



Titel: Hamburger statistische Monatsberichte

Autor:

Purl: <https://resolver.sub.uni-hamburg.de/kitodo/PPN717297764>

## **Nutzungsbedingungen zu den Digitalisierten Beständen der SUB Hamburg**

Die Digitalisierten Bestände der Staats- und Universitätsbibliothek werden unter den Bedingungen der Creative Commons Lizenz BY-SA 4.0 gebührenfrei angeboten. Sowohl die kommerzielle als auch die nicht-kommerzielle Nutzung ist erlaubt und gewünscht, solange die Staats- und Universitätsbibliothek Hamburg namentlich als Quelle genannt ist, sowie die Lizenz erwähnt und verlinkt ist: Creative Commons Lizenz Namensnennung 4.0 International (CC BY-SA 4.0 [<https://creativecommons.org/licences/by-sa/4.0/deed.de>]). Die digitalisierten Medien in der zum Download verfügbaren Form sind ebenso unter der Creative Commons Lizenz BY-SA 4.0 lizenziert. Qualitativ höherwertige Reproduktionen können in verschiedenen Formaten und Auflösungen kostenpflichtig erworben werden. Gebühren werden entsprechend der Gebührenordnung für wissenschaftliche Bibliotheken der Freien und Hansestadt Hamburg erhoben. Im Falle einer Veröffentlichung lassen Sie uns bitte zur Information ein Belegexemplar der Publikation zukommen oder schicken Sie uns die bibliographischen Angaben der Publikation. Digitalisate, die auf Nutzerwunsch angefertigt wurden, werden anschließend in die Digitalisierten Bestände der SUB eingespielt. Sie sind somit für jedermann frei zugänglich und langfristig verfügbar.

### Quellenangabe

Institution + PURL (Persistent Uniform Resource Locator) des Images/Titels

Beispiel:

Staats- und Universitätsbibliothek Hamburg,

<https://resolver.sub.uni-hamburg.de/kitodo/PPN670034223>

(CC BY-SA 4.0 [<https://creativecommons.org/licences/by-sa/4.0/deed.de>])

Handschriften und unikale Bestände bitte wie folgt zitieren:

Institution + Signatur + PURL des Images/Titels

Beispiele:

Staats- und Universitätsbibliothek Hamburg, DA: Br: BKB I: Bl. 10-13,

<https://resolver.sub.uni-hamburg.de/kitodo/HANSb21933>

(CC BY-SA 4.0 [<https://creativecommons.org/licences/by-sa/4.0/deed.de>])

Kontakt: Staats-und Universitätsbibliothek Hamburg

- Carl von Ossietzky -

20146 Hamburg

[auskunft@sub.uni-hamburg.de](mailto:auskunft@sub.uni-hamburg.de)

<https://www.sub.uni-hamburg.de>

*Landesverlagung. fehlen*

*Y*  
*267*

# Hamburger statistische Monatsberichte.

---

Herausgegeben  
vom  
Statistischen Landesamt.

---

[2.] Jahrgang 1925  
Januar bis Dezember.

---

Hamburg.

Gedruckt bei Lütke & Wulff, C. H. Senats Buchdruckern.  
Selbstverlag des Statistischen Landesamts.

# Sachverzeichnis

nach der Buchstabenfolge mit Angabe der Seitenzahlen.

(Die Sonderbeiträge sind durch Fettdruck der Seitenzahlen hervorgehoben.)

## A

**Abgewanderte**, f. Bevölkerung (Bevölkerungsentwicklung).  
**Altersschiffahrt**, f. Verkehrsmittel.  
**Anstalten**, f. Badeanstalten, Desinfektionsanstalten, Krankenhäuser, Wohlfahrtspflege.  
**Arbeiter**, f. Hafenbetrieb, Löhne.  
**Arbeitsmarkt und Arbeitsnachweis** (1924): 70 ff. (1925): 10. 34. 58. 82. 106. 130. 154. 178. 202. 226. 254. 278.  
**Arbeitsstätte der erwerbstätigen Bevölkerung** 189 ff.  
**Arbeitsuchende**, f. „Arbeitsmarkt und Arbeitsnachweis“.  
**Arbeitszeit**, f. „Tariflöhne und Arbeitszeit einiger typischer Berufe“.  
**Ausfuhr**, f. „Ein- und Ausfuhr“.  
**Aus- und Einwanderung** (1924): 21 ff.  
**Auswanderung und Fremdenverkehr** (1925): 15. 39. 63. 87. 111. 135. 159. 183. 207. 231. 259. 283.  
**Autobusverkehr**, f. Verkehrsmittel.

## B

**Badeanstalten**:  
Warmbadeanstalten 14. 38. 62. 86. 110. 134. 158. 182. 206. 230. 258. 282.  
Flußbadeanstalten 110. 134. 158. 182. 206. 230.  
**Bautätigkeit**:  
Hamburg (Stadt), Bergedorf und Cuxhaven (1925): 6 f. 30 f. 54 f. 78 f. 102 f. 126 f. 150 f. 174 f. 198 f. 222 f. 250 f. 274 f.  
Hamburgisches Landgebiet (erstes Halbjahr 1925): 168.  
Hamburgischer Staat (1924): 95 f.  
**Bergedorf**, f. Bautätigkeit, Bevölkerung, Krankenhäuser, Sparkassen, Feuerungszahlen, Wohnungsmarkt.  
**Betriebe**:  
staatliche, f. Badeanstalten (Fluß-), Desinfektionsanstalten, Krankenhäuser.  
gemischtwirtschaftliche, f. Badeanstalten (Warm-), Gießwerke, Wasserwerke, Verkehrsmittel.  
**Betriebskrankenkassen**, f. Krankenversicherung.  
**Bevölkerung**:  
Natürlicher Bevölkerungswechsel, Grundzahlen (1924): 3. 44 ff. (1925): 27. 51. 75. 99. 123. 147. 171. 195. 219. 247. 271. desgl., Verhältniszahlen.  
Sterbefälle nach Alter und Todesursachen.  
Bevölkerungsentwicklung (1924): 4. 48. (1925): 28. 52. 76. 100. 124. 148. 172. 196. 220. 248. 272.  
Volkszählung vom 16. Juni 1925 120. 142 ff. 192. 266 ff. 293 f.  
Bevölkerungsdichte vor und nach dem Kriege 140 ff.  
Lebenshaltung minderbemittelter Familien 238 ff.  
Wohn- und Wirtschaftsverhältnisse kinderreicher Familien 165 ff.  
Wohnung und Arbeitsstätte der erwerbstätigen Bevölkerung 189 ff.  
**Bibliotheken**, f. Büchereien.  
**Brände**, f. Feuerwehr.  
**Büchereien** 14. 38. 62. 86. 110. 134. 158. 182. 206. 230. 258. 282.

## C

**Commerzbibliothek**, f. Büchereien.  
**Cuxhaven**, f. Bautätigkeit, Bevölkerung, Fischmarkt, Krankenhäuser, Naturverhältnisse, Sparkassen, Feuerungszahlen, Wohnungsmarkt.

## D

**Desinfektionsanstalten** 14. 38. 62. 86. 110. 134. 158. 182. 206. 230. 258. 282.  
**Dollarkursindex** (1919 bis 1923): 23 f.

## E

**Eheschließungen**, f. Bevölkerung (Natürlicher Bevölkerungswechsel).  
**Ein- und Ausfuhr** 18 f. 42 f. 66 f. 90 f. 114 f. 138 f. 162 ff. 186 ff. 210 ff. 234 ff. 262 ff. 286 ff. 299.  
**Einwanderung** 21 ff.  
**Einwohner**, f. Bevölkerung.  
**Elbwasserstände**, f. Naturverhältnisse.  
**Erkrankungen**, f. Krankenhäuser, Krankenversicherung.  
**Erwerbslose**, f. „Arbeitsmarkt und Arbeitsnachweis“.

## F

**Feuerwehr** 14. 38. 62. 86. 110. 134. 158. 182. 206. 230. 258. 282.  
**Fischmärkte, staatliche** 13. 37. 61. 85. 109. 133. 157. 181. 205. 229. 257. 281.  
**Flußbadeanstalten**, f. Badeanstalten.  
**Flußschiffahrtsverkehr** (1924): 20. (1913, 1922 bis 1925): 300.  
**Fremdenverkehr**, f. „Auswanderung und Fremdenverkehr“.  
**Fürsorgestatistik**, f. Wohlfahrtspflege.

## G

**Gießwerke** 14. 38. 62. 86. 110. 134. 158. 182. 206. 230. 258. 282.  
**Geborene**, f. Bevölkerung (Natürlicher Bevölkerungswechsel).  
**Geburten**, f. Bevölkerung (Natürlicher Bevölkerungswechsel).  
**Geburtenüberschuß**:  
1909 bis 1924 (Verhältniszahlen) 48.  
1925, f. Bevölkerung (Bevölkerungsentwicklung).  
**Geburtshilfe**, Staatliches Institut für, f. Krankenhäuser.  
**Geburtsziffern**:  
1909 bis 1924: 47.  
1925, f. Bevölkerung (Natürlicher Bevölkerungswechsel, Verhältnisse).  
**Gesundheit**, f. Bautätigkeit, Bevölkerung, Krankenhäuser, Feuerungszahlen.  
**Geschäftsräume**, f. „Wohnungen und Geschäftsräume“.  
**Gestorbene**, f. Bevölkerung.  
**Gesundheitswesen**, f. Desinfektions- und Badeanstalten, Krankenhäuser, Bevölkerung.  
**Großhandelspreise** 7. 31. 55. 79. 103. 127. 151. 175. 199. 223. 251. 275.

## H

**Hafenbetrieb** 19. 43. 67. 91. 115. 140. 164. 188. 212. 237. 265. 292.  
**Handelsstatistik**, f. „Ein- und Ausfuhr“, Seeschiffahrt, Flußschiffahrtsverkehr.  
**Haushaltungen** 267 f.

Seitanstätten, f. Krankenhäuser, Wohlfahrtspflege.

Seiratsziffern:

1909 bis 1924: 47.

1925, f. Bevölkerung (Natürlicher Bevölkerungswechsel, Verhältniszahlen).

Hochbahn, f. Verkehrsmittel.

Hochschulstatistik, f. Universität.

## I

Indexziffern:

Lebenshaltungs- und Dollarkursindex (1919 bis 1923): 23 f.  
f. auch „Teuerungszahlen und Indexziffern“.

Inlandswert der Papiermark in der Stadt Hamburg (1919 bis 1923): 23 f.

Innungskrankenkassen, f. Krankenversicherung.

## K

Kleinhandelspreise 8. 32. 56. 80. 104. 128. 152. 176. 200. 224. 252. 276. 295.

Kleinrentner, f. Wohlfahrtspflege.

Kraftfahrzeuge, Bestand 167.

Krankenhäuser:

staatliche und sonstige öffentliche 12. 36. 60. 84. 108. 132. 156. 180. 204. 228. 256. 280.

f. auch Wohlfahrtspflege.

Krankenversicherung, Orts-, Betriebs- und Innungskrankenkassen 15. 39. 63. 87. 111. 135. 159. 183. 207. 231. 259. 283.

Kriegsopfer, f. Wohlfahrtspflege.

## L

Lebenshaltung:

Lebenshaltung minderbemittelter Familien 238 ff.

f. auch „Teuerungszahlen und Indexziffern“.

Lebenshaltungsindex, f. „Teuerungszahlen und Indexziffern“.

Lesefälle, f. Büchereien.

Löhne, f. „Tariflöhne und Arbeitszeit einiger typischer Berufe“.

## M

Meteorologische Beobachtungen, f. Naturverhältnisse.

Miete, f. „Teuerungszahlen und Indexziffern“, „Wohnungen und Geschäftsräume“, Wohnungsmarkt.

## N

Naturverhältnisse 2. 26. 50. 74. 98. 122. 146. 170. 194. 218. 246. 270.

## O

Obdachlosenschutz, polizeilicher, f. Wohlfahrtspflege.

Öffentliche Bücherhalle, f. Büchereien.

Ortsanwesende Bevölkerung 120. 142 ff. 266 ff. 293 f.

f. auch Bevölkerung.

Ortskrankenkassen, f. Krankenversicherung.

## P

Papiermarkbeträge, Umrechnungswerte (1919 bis 1923): 23 f.

Personenbeförderung, f. Verkehrsmittel.

Preise und Lebenshaltung, f. Großhandelspreise, Kleinhandelspreise, „Teuerungszahlen und Indexziffern“.

## S

Säuglingssterblichkeit, f. Bevölkerung.

Schiffsverkehr, f. Seeschifffahrt, Flußschifffahrtsverkehr.

Schlachthof, f. „Viehmarkt und Schlachthof“.

Seeschifffahrt 16 f. 40 f. 64 f. 88 f. 112 f. 136 f. 160 f. 184 f. 208 f. 232 f. 260 f. 284 f. 298 ff.

Seeverkehr, f. Seeschifffahrt, „Ein- und Ausfuhr“.

Sozialrentner, f. Wohlfahrtspflege.

Sparkassen 15. 39. 63. 87. 111. 135. 159. 183. 207. 231. 259. 283.

Staats- und Universitätsbibliothek, f. Büchereien.

Sterbefälle, f. Bevölkerung, Krankenhäuser.

Sterbeziffern:

1909 bis 1924: 47 f.

1925: f. Bevölkerung (Natürlicher Bevölkerungswechsel, Verhältniszahlen).

Straßenbahnen, f. Verkehrsmittel.

Studierende, f. Universität.

## T

Tariflöhne und Arbeitszeit einiger typischer Berufe 9. 33. 57. 81. 105. 129. 153. 177. 201. 225. 253. 277.

Teuerungszahlen und Indexziffern:

Stadt Hamburg 8 f. 32 f. 56 f. 80 f. 104 f. 128 f. 152 f. 176 f. 200 f. 224 f. 252 f. 276 f. 296.

Stichtags-Teuerungszahlen für Hamburg, Bergedorf, Cuxhaven und Geesthacht 9. 33. 57. 81. 105. 129. 153. 177. 201. 225. 253. 277.

Lebenshaltungs- und Dollarkursindex (1919 bis 1923): 23 f.

Todesfälle, f. Bevölkerung, Krankenhäuser.

Todesursachen, f. Bevölkerung.

## U

Umrechnungswerte für Papiermarkbeträge (1919 bis 1923): 23 f.

Universität, Hamburgische:

Studierende im:

Wintersemester 1924/25: 92 ff.

Sommersemester 1925: 213 ff.

f. auch Büchereien.

Unterstützungsempfänger, f. „Arbeitsmarkt und Arbeitsnachweis“, Wohlfahrtspflege.

## V

Verkehr, f. Flußschifffahrtsverkehr, Seeschifffahrt, „Ein- und Ausfuhr“, Verkehrsmittel.

Verkehrsmittel:

Kraftfahrzeuge 167.

Straßenbahnen, Hochbahn, Alster-Schifffahrt und Autobus 19. 43. 67. 91. 115. 140. 164. 188. 212. 237. 266. 292.

Versorgungsheim, Staatliches 11. 35. 59. 83. 107. 131. 155. 179. 203. 227. 255. 279.

Viehmarkt und Schlachthof, Auftrieb und Schlachtungen 12. 36. 60. 84. 108. 132. 156. 180. 204. 228. 256. 280.

Viehzählung vom 1. Dezember 1925: 296 f.

Volkszählung vom 16. Juni 1925: 120. 142 ff. 192. 266 ff. 293 f.

## W

Warenverkehr, f. „Ein- und Ausfuhr“, Flußschifffahrtsverkehr.

Warmbadeanstalten, f. Badeanstalten.

Wasserstände der Elbe, f. Naturverhältnisse.

Wasserwerke 14. 38. 62. 86. 110. 134. 158. 182. 206. 230. 258. 282.

Werke, f. Gaswerke, Wasserwerke.

Wöchnerinnen, f. Krankenversicherung.

Wohlfahrtspflege:

Öffene und geschlossene Fürsorge des Wohlfahrtsamts 11. 35. 59. 83. 107. 131. 155. 179. 203. 227. 255. 279.

Polizeilicher Obdachlosenschutz 12. 36. 60. 84. 108. 132. 156. 180. 204. 228. 256. 280.

Wohnbevölkerung 192. 266 ff. 293 f.

f. auch Bevölkerung.

Wohnlichte Hamburgs vor und nach dem Kriege 140 ff.

Wohn- und Wirtschaftsverhältnisse kinderreicher Familien 165 ff.

Wohnung und Arbeitsstätte der erwerbstätigen Bevölkerung 189 ff.

**Wohnungen und Geschäftsräume:**

Anzahl im Mietjahr 1924/25: 116 ff.

Vermehrung und Verminderung (1925), f. Bautätigkeit.

Freigewordene und vermietete (1925), f. Wohnungsmarkt.

**Wohnungsmarkt:**

in der Stadt Hamburg (1924): 68 ff.

in den Städten Hamburg, Bergedorf und Cuxhaven (1925):

5. 29. 53. 77. 101. 125. 149. 173. 197. 221. 249. 273.

Wohnungsmiete, f. „Teuerungszahlen und Indexziffern“, „Wohnungen und Geschäftsräume“, Wohnungsmarkt.

Wohnungstausch, f. Wohnungsmarkt.

**3**

Zugewanderte, f. Bevölkerung (Bevölkerungsentwicklung).

**2.****Übersicht über die Sonderbeiträge**

nach der Zeitfolge mit Angabe der Seitenzahlen.

|  | Seite |
|--|-------|
| <b>Januarheft:</b>   |       |
| Hamburgs Flußschiffahrtsverkehr im Jahre 1924 .....  | 20    |
| Überseeische Aus- und Einwanderung über Hamburg im Jahre 1924 .....  | 21    |
| Umrechnungswerte für Papiermarkbeträge in den Jahren 1919 bis 1923. Monatliche, viertel- und halbjährliche Durchschnittszahlen .....   | 23    |
| <b>Februarheft:</b>  |       |
| Der natürliche Bevölkerungswechsel im hamburgischen Staat im Jahre 1924 .....  | 44    |
| <b>Märzheft:</b>   |       |
| Der Wohnungsmarkt in der Stadt Hamburg im Jahre 1924 .....   | 68    |
| Arbeitsmarkt und Arbeitsnachweis im hamburgischen Staat im Jahre 1924 .....  | 70    |
| <b>Aprilheft:</b>  |       |
| Die Studierenden an der Hamburgischen Universität im Wintersemester 1924/25 .....  | 92    |
| Die Bautätigkeit im hamburgischen Staat im Jahre 1924 .....  | 95    |
| <b>Maiheft:</b>  |       |
| Die Wohnungen und Geschäftsräume in der Stadt Hamburg im Mietjahr 1924/25 .....  | 116   |
| Vorläufiges Ergebnis der Volkszählung vom 16. Juni 1925 im hamburgischen Staate .....  | 120   |
| <b>Juniheft:</b>   |       |
| Hamburgs Bevölkerungs- und Wohndichte vor und nach dem Kriege .....  | 140   |
| Die Bevölkerung Hamburgs im Rahmen des Reichs nach der Volkszählung vom 16. Juni 1925 .....  | 142   |
| <b>Juliheft:</b>   |       |
| Wohn- und Wirtschaftsverhältnisse kinderreicher Familien in Hamburg .....  | 165   |
| Der Bestand an Kraftfahrzeugen im hamburgischen Staat am 1. Juli 1925 .....  | 167   |
| Die Bautätigkeit im hamburgischen Landgebiet im ersten Halbjahr 1925 .....   | 168   |
| <b>Augustheft:</b>   |       |
| Wohnung und Arbeitsstätte der erwerbstätigen Bevölkerung Hamburgs .....  | 189   |
| Die Wohnbevölkerung des hamburgischen Staates nach dem vorläufigen Ergebnis der Volkszählung vom 16. Juni 1925 .....                   | 192   |
| <b>Septemberheft:</b>  |       |
| Die Studierenden an der Hamburgischen Universität im Sommersemester 1925 .....   | 213   |
| <b>Oktoberheft:</b>  |       |
| Die Lebenshaltung minderbemittelter Familien im Hamburger Gebiet. Darstellung auf Grund von Wirtschaftsrechnungen .....                | 238   |
| <b>Novemberheft:</b>   |       |
| Weitere Ergebnisse der Volkszählung vom 16. Juni 1925 .....  | 266   |
| <b>Dezemberheft:</b>   |       |
| Die Bevölkerung Hamburgs nach der Zählung vom 16. Juni 1925 im Vergleich zur Bevölkerung des Reichsgebiets und der Vorkriegszeit ..... | 293   |
| Hamburger Kleinhandelspreise, Teuerungszahlen und Indexziffern im Jahre 1925 .....   | 295   |
| Ergebnisse der Viehzählung vom 1. Dezember 1925 im hamburgischen Staate .....  | 296   |
| Hamburgs Seeschiffahrt und Flußschiffahrt im Jahre 1925 .....  | 298   |

Bezugsbedingungen siehe  
am Schluß des Hefts

[illegible]

## I. Naturverhältnisse.

## 1. Meteorologische Beobachtungen der Deutschen Seewarte in Hamburg im Januar 1925.

| Tage<br>des<br>Berichts-<br>monats | Luftdruck*) | Luft-<br>wärme | Relative<br>Feuchtig-<br>keit | Wind-<br>richtung<br>und<br>Stärke | Nieder-<br>schlag<br>der letzten<br>24 Std.<br>bis 8 Uhr<br>abends<br>mm | Noch:<br>Tage<br>des<br>Berichts-<br>monats | Luftdruck*) | Luft-<br>wärme | Relative<br>Feuchtig-<br>keit | Wind-<br>richtung<br>und<br>Stärke | Nieder-<br>schlag<br>der letzten<br>24 Std.<br>bis 8 Uhr<br>abends<br>mm |                   |     |       |  |  |                   |     |       |  |  |
|------------------------------------|-------------|----------------|-------------------------------|------------------------------------|--|---|-------------|----------------|-------------------------------|------------------------------------|--|-------------------|-----|-------|--|--|-------------------|-----|-------|--|--|
|                                    |             |                |                               |                                    |  |   |             |                |                               |                                    |  | 2 Uhr nachmittags |     |       |  |  | 2 Uhr nachmittags |     |       |  |  |
|                                    |             |                |                               |                                    |  |   |             |                |                               |                                    |  | 700 mm +          | ° C | v. H. |  |  | 700 mm +          | ° C | v. H. |  |  |
| 1.                                 | 53,0        | 4,8            | 80                            | WSW 5                              | 2,4  | 17.   | 73,2        | 6,0            | 92                            | SSW 1                              | 0,1  |                   |     |       |  |  |                   |     |       |  |  |
| 2.                                 | 42,4        | 7,5            | 95                            | SSW 7                              | 6,5  | 18.   | 74,0        | 6,9            | 96                            | WSW 3                              | 0,1  |                   |     |       |  |  |                   |     |       |  |  |
| 3.                                 | 45,5        | 8,9            | 80                            | SW 5                               | 2,9  | 19.   | 78,4        | 5,3            | 97                            | W 1                                | —  |                   |     |       |  |  |                   |     |       |  |  |
| 4.                                 | 46,6        | 9,3            | 70                            | WSW 7                              | 2,0  | 20.   | 79,9        | 4,2            | 92                            | OSO 2                              | —  |                   |     |       |  |  |                   |     |       |  |  |
| 5.                                 | 56,3        | 6,5            | 75                            | WSW 8                              | 2,4  | 21.   | 75,9        | 0,2            | 89                            | OSO 1                              | —  |                   |     |       |  |  |                   |     |       |  |  |
| 6.                                 | 57,4        | 3,5            | 97                            | NW 5                               | 8,5  | 22.   | 71,5        | 0,2            | 89                            | SO 2                               | —  |                   |     |       |  |  |                   |     |       |  |  |
| 7.                                 | 61,0        | 5,0            | 97                            | WSW 5                              | 2,7  | 23.   | 67,3        | 6,2            | 73                            | S 1                                | —  |                   |     |       |  |  |                   |     |       |  |  |
| 8.                                 | 65,0        | 5,4            | 92                            | WSW 2                              | —  | 24.   | 70,3        | 5,0            | 90                            | WSW 1                              | —  |                   |     |       |  |  |                   |     |       |  |  |
| 9.                                 | 52,5        | 3,4            | 94                            | SW 5                               | 1,9  | 25.   | 73,7        | 3,5            | 91                            | NO 2                               | —  |                   |     |       |  |  |                   |     |       |  |  |
| 10.                                | 69,3        | 7,0            | 84                            | NW 3                               | —  | 26.   | 76,3        | 1,9            | 71                            | O 3                                | 0,1  |                   |     |       |  |  |                   |     |       |  |  |
| 11.                                | 68,0        | 4,7            | 94                            | SW 3                               | —  | 27.   | 68,6        | — 2,2          | 82                            | O 2                                | —  |                   |     |       |  |  |                   |     |       |  |  |
| 12.                                | 70,1        | 5,0            | 96                            | WSW 1                              | —  | 28.   | 59,8        | — 0,2          | 89                            | N 1                                | —  |                   |     |       |  |  |                   |     |       |  |  |
| 13.                                | 67,2        | 4,8            | 62                            | SSW 1                              | —  | 29.   | 59,4        | 4,9            | 86                            | SW 4                               | 1,9  |                   |     |       |  |  |                   |     |       |  |  |
| 14.                                | 65,2        | 6,8            | 85                            | SSO 2                              | —  | 30.   | 54,5        | 4,9            | 87                            | W 5                                | 10,8   |                   |     |       |  |  |                   |     |       |  |  |
| 15.                                | 62,6        | 7,0            | 95                            | SW 4                               | 3,7  | 31.   | 53,7        | 9,4            | 83                            | WSW 6                              | 3,0  |                   |     |       |  |  |                   |     |       |  |  |
| 16.                                | 76,1        | 3,5            | 92                            | WSW 4                              | 0,1  | Monats-<br>mittel                           | 64,3        | 4,8            | 87                            | ..                                 | 1) 49,1  |                   |     |       |  |  |                   |     |       |  |  |

\*) Luftdruck bezogen auf Stationshöhe des Seewartenbarometers (40,3 m über Meeresniveau) sowie auf 0° und Normaldruck. — 1) Monatssumme.

## 2. Wasserstände der Elbe in Hamburg und Cuxhaven im Januar 1925.

| Tage<br>des<br>Berichts-<br>monats | Hamburg          |             |                  |             |                  |             |                  |             | Cuxhaven         |             |                  |             |                  |             |                  |             |
|------------------------------------|------------------|-------------|------------------|-------------|------------------|-------------|------------------|-------------|------------------|-------------|------------------|-------------|------------------|-------------|------------------|-------------|
|                                    | Hochwasser       |             |                  |             | Niedrigwasser    |             |                  |             | Hochwasser       |             |                  |             | Niedrigwasser    |             |                  |             |
|                                    | vormittags       |             | nachmittags      |             | vormittags       |             | nachmittags      |             | vormittags       |             | nachmittags      |             | vormittags       |             | nachmittags      |             |
|                                    | Zeit             | Höhe*)<br>m | Zeit             | Höhe*)<br>m | Zeit             | Höhe*)<br>m | Zeit             | Höhe*)<br>m | Zeit             | Höhe*)<br>m | Zeit             | Höhe*)<br>m | Zeit             | Höhe*)<br>m | Zeit             | Höhe*)<br>m |
| 1.                                 | 9 <sup>38</sup>  | 5,78        | 9 <sup>32</sup>  | 5,31        | 4 <sup>26</sup>  | 3,33        | 5 <sup>05</sup>  | 3,59        | 5 <sup>29</sup>  | 5,67        | 5 <sup>35</sup>  | 5,00        | —                | —           | 12 <sup>25</sup> | 3,01        |
| 2.                                 | 10 <sup>55</sup> | 6,10        | —                | —           | 4 <sup>40</sup>  | 3,47        | 6 <sup>54</sup>  | 3,62        | 6 <sup>51</sup>  | 5,94        | 8 <sup>25</sup>  | 5,35        | 12 <sup>02</sup> | 3,02        | 1 <sup>50</sup>  | 3,01        |
| 3.                                 | 12 <sup>36</sup> | 5,76        | 11 <sup>10</sup> | 5,59        | 4 <sup>58</sup>  | 4,90        | 6 <sup>50</sup>  | 3,93        | 5 <sup>37</sup>  | 6,27        | 7 <sup>34</sup>  | 5,19        | 12 <sup>30</sup> | 4,48        | 1 <sup>52</sup>  | 3,42        |
|                                    | 9 <sup>56</sup>  | 6,43        |                  |             |                  |             |                  |             |                  |             |                  |             |                  |             |                  |             |
| 4.                                 | —                | —           | 12 <sup>16</sup> | 5,22        | 7 <sup>41</sup>  | 3,36        | 6 <sup>06</sup>  | 3,87        | 8 <sup>04</sup>  | 5,01        | 7 <sup>35</sup>  | 6,54        | 2 <sup>55</sup>  | 3,01        | 1 <sup>50</sup>  | 3,36        |
|                                    |                  |             | 11 <sup>46</sup> | 6,56        |                  |             |                  |             |                  |             |                  |             |                  |             |                  |             |
| 5.                                 | —                | —           | 1 <sup>32</sup>  | 5,71        | 8 <sup>35</sup>  | 3,59        | 9 <sup>24</sup>  | 3,64        | 9 <sup>24</sup>  | 5,29        | 10 <sup>00</sup> | 5,12        | 3 <sup>32</sup>  | 2,68        | 4 <sup>30</sup>  | 3,10        |
| 6.                                 | 2 <sup>14</sup>  | 5,51        | 2 <sup>34</sup>  | 5,74        | 9 <sup>32</sup>  | 3,56        | 10 <sup>14</sup> | 3,58        | 10 <sup>38</sup> | 5,48        | 10 <sup>55</sup> | 5,43        | 4 <sup>25</sup>  | 3,02        | 4 <sup>53</sup>  | 2,91        |
| 7.                                 | 3 <sup>06</sup>  | 5,68        | 3 <sup>40</sup>  | 5,59        | 10 <sup>48</sup> | 3,35        | 11 <sup>08</sup> | 3,50        | 11 <sup>39</sup> | 5,33        | 11 <sup>59</sup> | 5,55        | 5 <sup>40</sup>  | 2,53        | 6 <sup>15</sup>  | 2,68        |
| 8.                                 | 4 <sup>08</sup>  | 5,75        | 4 <sup>22</sup>  | 5,44        | 11 <sup>48</sup> | 3,36        | —                | —           | —                | —           | 12 <sup>20</sup> | 5,21        | 6 <sup>53</sup>  | 2,51        | 7 <sup>16</sup>  | 2,21        |
| 9.                                 | 4 <sup>58</sup>  | 5,33        | 5 <sup>48</sup>  | 5,53        | 12 <sup>06</sup> | 3,12        | 12 <sup>22</sup> | 3,08        | 12 <sup>37</sup> | 5,17        | 1 <sup>32</sup>  | 5,19        | 7 <sup>35</sup>  | 2,17        | 7 <sup>16</sup>  | 3,34        |
| 10.                                | 4 <sup>58</sup>  | 6,24        | 5 <sup>32</sup>  | 5,30        | 12 <sup>04</sup> | 4,07        | 1 <sup>24</sup>  | 3,45        | 12 <sup>44</sup> | 6,08        | 1 <sup>36</sup>  | 4,94        | 8 <sup>12</sup>  | 2,25        | 8 <sup>06</sup>  | 1,86        |
| 11.                                | 6 <sup>12</sup>  | 5,39        | 6 <sup>24</sup>  | 5,42        | 1 <sup>18</sup>  | 2,95        | 1 <sup>38</sup>  | 3,10        | 1 <sup>50</sup>  | 5,19        | 2 <sup>15</sup>  | 5,22        | 8 <sup>42</sup>  | 2,13        | 8 <sup>47</sup>  | 2,14        |
| 12.                                | 6 <sup>38</sup>  | 5,36        | 6 <sup>56</sup>  | 5,09        | 1 <sup>56</sup>  | 3,10        | 2 <sup>20</sup>  | 2,90        | 2 <sup>16</sup>  | 5,21        | 2 <sup>49</sup>  | 4,89        | 9 <sup>25</sup>  | 1,83        | 9 <sup>30</sup>  | 1,85        |
| 13.                                | 7 <sup>10</sup>  | 5,08        | 7 <sup>32</sup>  | 5,05        | 2 <sup>28</sup>  | 2,82        | 2 <sup>42</sup>  | 2,77        | 3 <sup>00</sup>  | 4,96        | 3 <sup>33</sup>  | 4,85        | 9 <sup>44</sup>  | 1,74        | 10 <sup>05</sup> | 1,88        |
| 14.                                | 7 <sup>42</sup>  | 5,12        | 8 <sup>15</sup>  | 4,70        | 2 <sup>56</sup>  | 2,86        | 3 <sup>24</sup>  | 2,76        | 3 <sup>37</sup>  | 4,98        | 4 <sup>06</sup>  | 4,40        | 10 <sup>30</sup> | 1,68        | 10 <sup>30</sup> | 1,78        |
| 15.                                | 8 <sup>32</sup>  | 5,41        | 8 <sup>16</sup>  | 5,83        | 3 <sup>18</sup>  | 2,75        | 3 <sup>16</sup>  | 3,42        | 4 <sup>14</sup>  | 5,30        | 4 <sup>04</sup>  | 5,68        | 10 <sup>46</sup> | 2,90        | 11 <sup>20</sup> | 2,74        |
| 16.                                | 8 <sup>30</sup>  | 5,57        | 9 <sup>10</sup>  | 5,08        | 4 <sup>10</sup>  | 3,43        | 4 <sup>30</sup>  | 3,06        | 4 <sup>33</sup>  | 5,42        | 5 <sup>00</sup>  | 4,81        | 11 <sup>43</sup> | 2,11        | 11 <sup>39</sup> | 2,06        |
| 17.                                | 9 <sup>32</sup>  | 5,30        | 9 <sup>59</sup>  | 5,09        | 4 <sup>38</sup>  | 2,91        | 5 <sup>12</sup>  | 2,97        | 5 <sup>17</sup>  | 5,20        | 5 <sup>55</sup>  | 4,81        | —                | —           | 12 <sup>14</sup> | 2,10        |
| 18.                                | 10 <sup>20</sup> | 5,12        | 10 <sup>55</sup> | 5,02        | 5 <sup>30</sup>  | 2,93        | 5 <sup>59</sup>  | 2,87        | 6 <sup>15</sup>  | 4,92        | 6 <sup>45</sup>  | 4,76        | 12 <sup>30</sup> | 2,07        | 12 <sup>54</sup> | 1,99        |
| 19.                                | 11 <sup>18</sup> | 5,18        | 11 <sup>49</sup> | 4,85        | 6 <sup>10</sup>  | 3,00        | 7 <sup>03</sup>  | 2,91        | 7 <sup>03</sup>  | 4,92        | 7 <sup>30</sup>  | 4,56        | 1 <sup>16</sup>  | 2,28        | 2 <sup>00</sup>  | 2,12        |
| 20.                                | —                | —           | 12 <sup>20</sup> | 4,57        | 7 <sup>38</sup>  | 2,63        | 8 <sup>08</sup>  | 2,40        | 8 <sup>16</sup>  | 4,36        | 8 <sup>54</sup>  | 4,21        | 2 <sup>30</sup>  | 1,77        | 2 <sup>57</sup>  | 1,51        |
| 21.                                | 1 <sup>18</sup>  | 4,40        | 1 <sup>51</sup>  | 4,57        | 8 <sup>44</sup>  | 2,37        | 9 <sup>16</sup>  | 2,46        | 9 <sup>20</sup>  | 4,47        | 10 <sup>04</sup> | 4,36        | 3 <sup>37</sup>  | 1,61        | 4 <sup>18</sup>  | 1,67        |
| 22.                                | 2 <sup>34</sup>  | 4,53        | 3 <sup>08</sup>  | 4,60        | 10 <sup>06</sup> | 2,44        | 10 <sup>34</sup> | 2,47        | 10 <sup>40</sup> | 4,46        | 11 <sup>20</sup> | 4,53        | 5 <sup>06</sup>  | 1,62        | 5 <sup>40</sup>  | 1,55        |
| 23.                                | 3 <sup>46</sup>  | 4,68        | 4 <sup>16</sup>  | 4,90        | 11 <sup>06</sup> | 2,56        | 11 <sup>32</sup> | 2,77        | 11 <sup>47</sup> | 4,76        | —                | —           | 6 <sup>06</sup>  | 1,66        | 6 <sup>47</sup>  | 1,91        |
| 24.                                | 4 <sup>38</sup>  | 5,12        | 5 <sup>04</sup>  | 5,02        | —                | —           | 12 <sup>16</sup> | 2,81        | 12 <sup>26</sup> | 4,99        | 12 <sup>50</sup> | 4,87        | 7 <sup>19</sup>  | 1,76        | 7 <sup>42</sup>  | 1,69        |
| 25.                                | 5 <sup>36</sup>  | 4,97        | 6 <sup>06</sup>  | 4,87        | 12 <sup>42</sup> | 2,74        | 1 <sup>14</sup>  | 2,60        | 1 <sup>11</sup>  | 4,84        | 1 <sup>40</sup>  | 4,76        | 8 <sup>16</sup>  | 1,43        | 8 <sup>38</sup>  | 1,56        |
| 26.                                | 6 <sup>26</sup>  | 4,94        | 6 <sup>52</sup>  | 4,64        | 1 <sup>36</sup>  | 2,62        | 2 <sup>12</sup>  | 2,50        | 2 <sup>06</sup>  | 4,90        | 2 <sup>38</sup>  | 4,58        | 9 <sup>11</sup>  | 1,25        | 9 <sup>32</sup>  | 1,26        |
| 27.                                | 7 <sup>22</sup>  | 4,61        | 7 <sup>52</sup>  | 4,56        | 2 <sup>30</sup>  | 2,38        | 2 <sup>58</sup>  | 2,31        | 2 <sup>53</sup>  | 4,61        | 3 <sup>29</sup>  | 4,51        | 9 <sup>53</sup>  | 1,16        | 10 <sup>15</sup> | 1,46        |
| 28.                                | 8 <sup>08</sup>  | 4,96        | 8 <sup>33</sup>  | 4,95        | 3 <sup>64</sup>  | 2,44        | 3 <sup>38</sup>  | 2,60        | 3 <sup>46</sup>  | 4,96        | 4 <sup>13</sup>  | 4,82        | 10 <sup>37</sup> | 1,51        | 10 <sup>58</sup> | 1,77        |
| 29.                                | 8 <sup>32</sup>  | 5,05        | 8 <sup>58</sup>  | 4,96        | 3 <sup>48</sup>  | 2,74        | 4 <sup>04</sup>  | 2,79        | 4 <sup>22</sup>  | 5,03        | 5 <sup>09</sup>  | 4,76        | 11 <sup>06</sup> | 1,77        | 10 <sup>40</sup> | 2,58        |
| 30.                                | 9 <sup>45</sup>  | 5,71        | 9 <sup>16</sup>  | 6,04        | 3 <sup>36</sup>  | 3,20        | 4 <sup>28</sup>  | 3,89        | 5 <sup>27</sup>  | 5,49        | 5 <sup>12</sup>  | 5,93        | 11 <sup>50</sup> | 3,48        | 11 <sup>34</sup> | 2,86        |
| 31.                                | 10 <sup>00</sup> | 6,13        | 10 <sup>16</sup> | 5,44        | 4 <sup>48</sup>  | 3,75        | 5 <sup>56</sup>  | 3,89        | 5 <sup>39</sup>  | 5,87        | 6 <sup>35</sup>  | 4,96        | —                | —           | 1 <sup>00</sup>  | 3,13        |

Höhe im Monatsmittel\*) + 5,27 m

+ 3,09 m

+ 5,08 m

+ 2,21 m

\*) Über Hamburger Null; Hamburger Null (H. N.) liegt 3,588 m tiefer als Normal-Null (N. N.). Die höchsten Hochwasser- und die tiefsten Niedrigwasserstände sind unterstrichen. — 1) Das Mittel ist aus der Gesamtsumme der Vormittags- und Nachmittagsstände berechnet.

## II. Bevölkerung.

### 3. Der natürliche Bevölkerungswechsel im Dezember 1924\*).

#### a) Grundzahlen.

| Stadt- und Gebietsteile<br>(Wohnung) | Ortsan-<br>wesende<br>Bevölke-<br>rung am<br>10. Okto-<br>ber 1923<br>(**) | Ehe-<br>schlie-<br>ßun-<br>gen | Geborene   |            |             |            |            |           |           |           |           |                | Gestorbene ohne Totgeborene |            |            |           |                |                  |                |                  |          |
|--------------------------------------|--|--------------------------------|------------|------------|-------------|------------|------------|-----------|-----------|-----------|-----------|----------------|-----------------------------|------------|------------|-----------|----------------|------------------|----------------|------------------|----------|
|                                      |  |                                | überhaupt  |            |             | lebend     |            |           |           | tot       |           | über-<br>haupt | im 1. Lebensjahr            |            |            |           | über-<br>haupt | im 1. Lebensjahr | über-<br>haupt | im 1. Lebensjahr |          |
|                                      |  |                                |            |            |             | ehelich    |            | unehelich |           | ehelich   |           |                | ehelich                     |            | unehel.    |           |                |                  |                |                  |          |
|                                      |  |                                | m.         | w.         | zuf.        | m.         | w.         | m.        | w.        | m.        | w.        | m.             | w.                          | m.         | w.         | m.        | w.             | m.               | w.             | m.               | w.       |
| Altstadt .....                       | 19 347   | 22                             | 11         | 9          | 20          | 8          | 7          | 3         | 2         | —         | —         | —              | —                           | 13         | 6          | 1         | 1              | —                | —              | —                | —        |
| Neustadt .....                       | 64 724   | 103                            | 43         | 40         | 83          | 29         | 33         | 8         | 6         | 5         | —         | 1              | 1                           | 40         | 25         | 3         | 2              | 1                | 1              | 1                | 1        |
| St. Georg .....                      | 95 965   | 129                            | 51         | 61         | 112         | 40         | 48         | 10        | 11        | 1         | 1         | —              | 1                           | 50         | 46         | 4         | 3              | 1                | 1              | 1                | 1        |
| St. Pauli .....                      | 67 160   | 76                             | 38         | 34         | 72          | 35         | 29         | 3         | 5         | —         | —         | —              | —                           | 32         | 27         | 3         | 3              | —                | —              | —                | 2        |
| Gimsbüttel .....                     | 126 760  | 114                            | 71         | 68         | 139         | 59         | 62         | 10        | 5         | 2         | 1         | —              | —                           | 50         | 55         | 7         | 4              | 2                | 2              | 2                | 2        |
| Rotherbaum .....                     | 31 073   | 26                             | 17         | 13         | 30          | 15         | 9          | 1         | 1         | —         | 2         | 1              | 1                           | 12         | 18         | 1         | —              | 1                | —              | —                | —        |
| Harvestehude .....                   | 29 051   | 20                             | 17         | 12         | 29          | 16         | 11         | —         | —         | 1         | 1         | —              | —                           | 18         | 12         | 1         | —              | —                | —              | —                | —        |
| Eppendorf .....                      | 85 806   | 61                             | 46         | 44         | 90          | 41         | 37         | 3         | 5         | 1         | 1         | 1              | 1                           | 29         | 30         | 6         | 1              | 1                | —              | —                | —        |
| Groß Borstel (Vorort) ..             | 3 121  | 1                              | —          | —          | —           | —          | —          | —         | —         | —         | —         | —              | —                           | —          | 3          | —         | —              | —                | —              | 1                | —        |
| Fuhlsbüttel .....                    | 9 021  | 6                              | 5          | 5          | 10          | 5          | 5          | —         | —         | —         | —         | —              | —                           | 3          | 3          | 1         | —              | —                | —              | —                | —        |
| Langenhorn .....                     | 7 510  | 4                              | 4          | 4          | 8           | 3          | 3          | 1         | 1         | —         | —         | —              | —                           | 2          | 4          | —         | —              | —                | —              | —                | —        |
| Klein Borstel .....                  | 819  | —                              | 1          | —          | 1           | —          | —          | 1         | —         | —         | —         | —              | —                           | 1          | —          | —         | —              | 1                | —              | —                | —        |
| Ohlsdorf .....                       | 1 480  | —                              | 2          | 1          | 3           | —          | —          | 1         | 1         | —         | —         | 1              | —                           | 2          | 1          | —         | —              | —                | —              | —                | —        |
| Alsterdorf .....                     | 2 938  | 5                              | —          | 2          | 2           | —          | 2          | —         | —         | —         | —         | —              | —                           | 2          | 2          | —         | —              | —                | —              | 1                | —        |
| Winterhude .....                     | 46 284   | 43                             | 37         | 31         | 68          | 33         | 26         | 4         | 3         | —         | 2         | —              | —                           | 15         | 13         | 2         | 1              | 1                | —              | —                | —        |
| Barmbeck .....                       | 145 448  | 127                            | 102        | 102        | 204         | 87         | 94         | 10        | 5         | 5         | 3         | —              | —                           | 83         | 99         | 5         | 9              | 5                | 3              | —                | —        |
| Uhlenhorst .....                     | 44 192   | 41                             | 31         | 35         | 66          | 27         | 28         | 3         | 5         | 1         | 1         | —              | 1                           | 26         | 18         | 2         | 2              | 1                | —              | —                | —        |
| Hohenfelde .....                     | 34 027   | 27                             | 13         | 24         | 37          | 13         | 23         | —         | 1         | —         | —         | —              | —                           | 18         | 23         | —         | —              | —                | —              | —                | —        |
| Gilbek .....                         | 60 648   | 51                             | 38         | 27         | 65          | 29         | 25         | 5         | 2         | 3         | —         | 1              | —                           | 31         | 29         | 2         | —              | 2                | —              | —                | —        |
| Borgfelde .....                      | 33 743   | 38                             | 18         | 13         | 31          | 14         | 13         | 3         | —         | 1         | —         | —              | —                           | 13         | 20         | 1         | 1              | —                | —              | 1                | —        |
| Hamm .....                           | 71 601   | 52                             | 50         | 51         | 101         | 47         | 49         | 3         | 1         | —         | 1         | —              | —                           | 20         | 25         | 2         | 2              | —                | —              | —                | —        |
| Horn .....                           | 8 978  | 5                              | 5          | 1          | 6           | 4          | 1          | —         | —         | 1         | —         | —              | —                           | 4          | 3          | —         | —              | —                | —              | —                | —        |
| Billwärder Ausschlag ..              | 51 650   | 65                             | 35         | 33         | 68          | 27         | 31         | 7         | 2         | 1         | —         | —              | —                           | 18         | 27         | 2         | 3              | 2                | —              | —                | —        |
| Billbrook (Vorort) .....             | 985  | 1                              | 2          | —          | 2           | 2          | —          | —         | —         | —         | —         | —              | —                           | —          | —          | —         | —              | —                | —              | —                | —        |
| Moorfleth-Stadt (Vorort)             | —  | —                              | —          | —          | —           | —          | —          | —         | —         | —         | —         | —              | —                           | —          | —          | —         | —              | —                | —              | —                | —        |
| Steinwärder · Waltershof             | 1 548  | 1                              | 1          | —          | 1           | 1          | —          | —         | —         | —         | —         | —              | —                           | 2          | 1          | —         | —              | —                | —              | —                | —        |
| Kleiner Grasbrook .....              | 2 592  | 2                              | —          | 1          | 1           | —          | 1          | —         | —         | —         | —         | —              | —                           | 2          | 2          | —         | —              | —                | —              | —                | —        |
| Weddel .....                         | 6 987  | 5                              | 3          | 2          | 5           | 3          | 1          | —         | 1         | —         | —         | —              | —                           | 2          | 3          | —         | —              | —                | —              | —                | —        |
| Finkenwärder (Vorort) ..             | 4 332  | 3                              | 5          | 3          | 8           | 5          | 3          | —         | —         | —         | —         | —              | —                           | 2          | 1          | —         | —              | —                | —              | —                | —        |
| Schiffe im Hafen .....               | 14 863   | 6                              | —          | —          | —           | —          | —          | —         | —         | —         | —         | —              | —                           | 2          | —          | —         | —              | 1                | —              | —                | —        |
| Ortsfremde .....                     | —  | 6                              | 32         | 36         | 68          | 28         | 22         | 2         | 11        | 1         | 1         | 1              | 2                           | 49         | 36         | 1         | 6              | —                | 2              | —                | —        |
| <b>Stadt Hamburg .....</b>           | <b>1 072 653</b>   | <b>1040</b>                    | <b>678</b> | <b>652</b> | <b>1330</b> | <b>571</b> | <b>563</b> | <b>78</b> | <b>68</b> | <b>23</b> | <b>14</b> | <b>6</b>       | <b>7</b>                    | <b>541</b> | <b>532</b> | <b>44</b> | <b>38</b>      | <b>19</b>        | <b>14</b>      | <b>—</b>         | <b>—</b> |
| Landh. d. Geestlande ...             | 6 130  | 3                              | 2          | 1          | 3           | 2          | 1          | —         | —         | —         | —         | —              | —                           | 4          | 2          | —         | 1              | —                | —              | —                | —        |
| " " Marschlande ..                   | 9 378  | 6                              | 7          | 9          | 16          | 7          | 9          | —         | —         | —         | —         | —              | —                           | 3          | 3          | —         | —              | —                | —              | —                | —        |
| Stadt Bergedorf .....                | 18 035   | 22                             | 14         | 8          | 22          | 13         | 7          | 1         | 1         | —         | —         | —              | —                           | 8          | 4          | 1         | 2              | —                | —              | —                | —        |
| Geesthacht .....                     | 5 315  | 5                              | 3          | 4          | 7           | 3          | 4          | —         | —         | —         | —         | —              | —                           | 1          | 3          | —         | —              | —                | —              | —                | —        |
| übr. Landh. Bergedorf ..             | 10 717   | 10                             | 7          | 9          | 16          | 7          | 9          | —         | —         | —         | —         | —              | —                           | 1          | 8          | —         | 1              | —                | —              | —                | —        |
| Stadt Cuxhaven .....                 | 16 860   | 17                             | 15         | 11         | 26          | 12         | 11         | 2         | —         | —         | —         | 1              | —                           | 5          | 6          | —         | 1              | —                | —              | —                | —        |
| Übriges Amt Ritzbüttel               | 4 656  | 4                              | 3          | 3          | 6           | 3          | 3          | —         | —         | —         | —         | —              | —                           | 1          | —          | —         | —              | —                | —              | —                | —        |
| Ortsfremde im Landgebiet             | —  | 1                              | —          | 1          | 1           | —          | 1          | —         | —         | —         | —         | —              | —                           | 2          | 1          | —         | —              | —                | —              | —                | —        |
| <b>Landgebiet .....</b>              | <b>71 091</b>  | <b>68</b>                      | <b>51</b>  | <b>46</b>  | <b>97</b>   | <b>47</b>  | <b>45</b>  | <b>3</b>  | <b>1</b>  | <b>—</b>  | <b>—</b>  | <b>1</b>       | <b>—</b>                    | <b>25</b>  | <b>27</b>  | <b>1</b>  | <b>5</b>       | <b>—</b>         | <b>—</b>       | <b>—</b>         | <b>—</b> |
| <b>Staatsgebiet, Dez. 1924</b>       | <b>1 143 744</b>   | <b>1108</b>                    | <b>729</b> | <b>698</b> | <b>1427</b> | <b>618</b> | <b>608</b> | <b>81</b> | <b>69</b> | <b>23</b> | <b>14</b> | <b>7</b>       | <b>7</b>                    | <b>566</b> | <b>559</b> | <b>45</b> | <b>43</b>      | <b>19</b>        | <b>14</b>      | <b>—</b>         | <b>—</b> |
| Dagegen November 1924                | —  | 967                            | 725        | 711        | 1436        | 628        | 608        | 69        | 81        | 22        | 16        | 6              | 6                           | 508        | 515        | 53        | 39             | 17               | 9              | —                | —        |
| Oktober 1924                         | —  | 808                            | 774        | 707        | 1481        | 660        | 620        | 90        | 71        | 19        | 13        | 5              | 3                           | 511        | 505        | 51        | 31             | 8                | 10             | —                | —        |
| September 1924                       | —  | 785                            | 779        | 753        | 1532        | 656        | 649        | 95        | 76        | 22        | 25        | 6              | 3                           | 481        | 456        | 51        | 36             | 15               | 13             | —                | —        |
| August 1924                          | —  | 902                            | 746        | 688        | 1434        | 649        | 625        | 66        | 37        | 25        | 21        | 6              | 5                           | 438        | 439        | 52        | 39             | 8                | 10             | —                | —        |
| Juli 1924                            | —  | 754                            | 707        | 665        | 1372        | 605        | 585        | 77        | 51        | 20        | 21        | 5              | 8                           | 496        | 466        | 28        | 27             | 10               | 7              | —                | —        |
| Juni 1924                            | —  | 843                            | 698        | 668        | 1366        | 611        | 575        | 71        | 70        | 13        | 20        | 3              | 3                           | 517        | 452        | 51        | 28             | 14               | 4              | —                | —        |
| Mai 1924                             | —  | 919                            | 716        | 694        | 1410        | 629        | 605        | 64        | 73        | 19        | 13        | 4              | 3                           | 561        | 525        | 48        | 35             | 16               | 13             | —                | —        |
| April 1924                           | —  | 910                            | 688        | 627        | 1315        | 592        | 538        | 65        | 70        | 25        | 14        | 6              | 5                           | 624        | 598        | 78        | 50             | 18               | 14             | —                | —        |
| März 1924                            | —  | 802                            | 737        | 665        | 1402        | 633        | 581        | 70        | 62        | 23        | 15        | 11             | 7                           | 711        | 684        | 73        | 49             | 19               | 13             | —                | —        |
| Februar 1924                         | —  | 672                            | 700        | 644        | 1344        | 625        | 560        | 52        | 63        | 16        | 15        | 7              | 6                           | 590        | 627        | 45        | 30             | 10               | 10             | —                | —        |
| Januar 1924                          | —  | 448                            | 670        | 654        | 1324        | 577        | 567        | 72        | 69        | 15        | 14        | 6              | 4                           | 643        | 678        | 47        | 43             | 20               | 19             | —                | —        |
| Dezember 1923                        | —  | 1463                           | 714        | 667        | 1381        | 618        | 592        | 76        | 58        | 17        | 13        | 3              | 4                           | 547        | 654        | 62        | 52             | 17               | 16             | —                | —        |

\* Die Zahlen für den Januar 1925 werden im nächsten Heft der Hamburger statistischen Monatsberichte mitgeteilt werden.

\*\* Diese Zahlen werden der Berechnung der Verhältniszahlen in Übersicht 3b und in der vorletzten Spalte von Übersicht 4 (S. Seite 4) für das ganze Jahr 1924 zugrunde gelegt. Die neuen Zahlen vom 10. Oktober 1924 finden sich im Sonderbeilage 3 auf Seite 240 des Dezemberhefts 1924.

## Noch: 3. Der natürliche Bevölkerungswechsel im Dezember 1924\*).

## b) Verhältniszahlen.

| Gebiet                      | Eheschließungen | Geborene | Ge-<br>storbene<br>ohne<br>Totgeb. | Ge-<br>burten-<br>über-<br>schuß | Von 100<br>der Geborenen waren |      |         |                | Von<br>100 der<br>ehelich<br>Gebore-<br>nen waren<br>erste<br>Kinder | Ge-<br>borene<br>Knaben<br>auf<br>100<br>Mädchen | Ge-<br>storbene<br>Säng-<br>linge auf<br>100<br>Lebend-<br>geborene |
|-----------------------------|-----------------|----------|------------------------------------|----------------------------------|--------------------------------|------|---------|----------------|--|--|---|
|                             |                 |          |                                    |                                  | lebend                         | tot  | ehelich | un-<br>ehelich |  |  |   |
| Stadt Hamburg .....         | 11,42           | 14,60    | 11,78                              | 2,27                             | 96,24                          | 3,76 | 88,05   | 11,95          | 48,25  | 103,99   | 8,98  |
| Staatsgebiet, Dez. 1924.... | 11,41           | 14,69    | 11,67                              | 2,58                             | 96,43                          | 3,57 | 88,51   | 11,49          | 47,82  | 104,44   | 8,77  |
| Dagegen im November 1924    | 10,29           | 15,28    | 10,88                              | 3,86                             | 96,52                          | 3,48 | 88,72   | 11,28          | 47,88  | 101,97   | 8,93  |
| " Oktober 1924              | 8,32            | 15,25    | 10,46                              | 4,38                             | 97,30                          | 2,70 | 88,59   | 11,41          | 51,26  | 109,48   | 7,44  |
| " September 1924            | 8,35            | 16,30    | 9,97                               | 5,73                             | 96,34                          | 3,66 | 88,25   | 11,75          | 51,04  | 103,45   | 8,95  |
| " August 1924               | 9,29            | 14,76    | 9,03                               | 5,15                             | 96,03                          | 3,97 | 92,05   | 7,95           | 50,00  | 108,43   | 8,31  |
| " Juli 1924                 | 7,76            | 14,12    | 9,90                               | 3,66                             | 96,06                          | 3,94 | 89,72   | 10,28          | 52,94  | 106,32   | 5,53  |
| " Juni 1924                 | 8,97            | 14,53    | 10,31                              | 3,81                             | 97,14                          | 2,86 | 89,24   | 10,76          | 52,10  | 104,49   | 7,72  |
| " Mai 1924                  | 9,46            | 14,52    | 11,18                              | 2,93                             | 97,23                          | 2,77 | 89,79   | 10,21          | 51,55  | 103,17   | 8,63  |
| " April 1924                | 9,68            | 13,99    | 13,00                              | 0,46                             | 96,20                          | 3,80 | 88,90   | 11,10          | 53,57  | 109,73   | 12,65   |
| " März 1924                 | 8,26            | 14,43    | 14,36                              | — 0,50                           | 96,01                          | 3,99 | 89,30   | 10,70          | 54,43  | 110,83   | 11,65   |
| " Februar 1924              | 7,39            | 14,79    | 13,39                              | 0,91                             | 96,73                          | 3,27 | 90,48   | 9,52           | 53,26  | 108,70   | 7,59  |
| " Januar 1924               | 4,61            | 13,63    | 13,60                              | — 0,37                           | 97,05                          | 2,95 | 88,60   | 11,40          | 51,51  | 102,45   | 9,54  |
| " Dezember 1923             | 15,15           | 14,30    | 12,43                              | 1,48                             | 97,32                          | 2,68 | 90,30   | 9,70           | 53,04  | 107,05   | 10,80   |

\*) S. Anm. auf der Vorseite.

## 4. Sterbefälle im Staat nach Alter und Todesursachen im Dezember 1924\*).

| Alters-<br>gruppen<br><br>Gebiet | Todesursachen  |   |  |   |                       |                                |                                   |                                     |  |                                  |                      |  |  | Gestorbene<br>überhaupt |     |      | Sterbeziffer<br>des<br>Berichts-<br>monats |              |
|----------------------------------|--|---|--|---|-----------------------|--------------------------------|-----------------------------------|-------------------------------------|--|----------------------------------|----------------------|--|--|-------------------------|-----|------|--|--------------|
|                                  | Lebens-<br>schwä-<br>che der<br>Neu-<br>gebore-<br>nen | Alters-<br>schwä-<br>che<br>(über<br>60<br>Jahre) | Kind-<br>bett-<br>fieber<br>und<br>andere<br>Folgen<br>der<br>Geburt | Akute<br>Infek-<br>tions-<br>krank-<br>heiten | Tuber-<br>kulo-<br>se | Krankheiten                    |                                   |                                     |  | Neu-<br>bildun-<br>gen,<br>Krebs | Gewalttätiger<br>Tod |  | Son-<br>stige<br>Todes-<br>ur-<br>sachen |                         |     |      |  |              |
|                                  |  |   |  |   |                       | der<br>At-<br>mungs-<br>organe | der<br>Kreis-<br>laufs-<br>organe | des<br>Ner-<br>ven-<br>sys-<br>tems | der<br>Ver-<br>dau-<br>ungs-<br>organe |                                  | Selbst-<br>mord      | Berun-<br>glük-<br>ung<br>und<br>Ver-<br>brechen |  |                         |     |      |  |              |
|                                  |  |   |  |   |                       |                                |                                   |                                     |  |                                  |                      |  |  | m.                      | w.  | zuf. | 1924                                       | 1904<br>1913 |
| Bis 1 Jahr. . .                  | 50   | —   | —  | 11  | 1                     | 25                             | 8                                 | 9                                   | 12                                     | —                                | —                    | 1  | 4  | 64                      | 57  | 121  | 87,66                                      | 139,54       |
| 1 bis 5 Jahre                    | —  | —   | —  | 5   | 5                     | 9                              | —                                 | 6                                   | 1                                      | —                                | —                    | 4  | —  | 21                      | 9   | 30   | 7,35                                       | 16,81        |
| 5 " 15 "                         | —  | —   | —  | 2   | 4                     | 2                              | 3                                 | 3                                   | 1                                      | —                                | —                    | 3  | 2  | 7                       | 13  | 20   | 1,14                                       | —            |
| 15 " 30 "                        | —  | —   | 5  | —   | 41                    | 1                              | 3                                 | 4                                   | 9                                      | 3                                | 15                   | 7  | 12                                       | 48                      | 52  | 100  | 3,89                                       | 4,24         |
| 30 " 60 "                        | —  | —   | 7  | 3   | 51                    | 21                             | 59                                | 39                                  | 23                                     | 82                               | 21                   | 26   | 41                                       | 214                     | 159 | 373  | 9,15                                       | 11,69        |
| 60 " 70 "                        | —  | 4   | —  | 1   | 3                     | 24                             | 56                                | 25                                  | 7                                      | 54                               | 5                    | 7  | 18                                       | 111                     | 93  | 204  | 37,96                                      | 44,43        |
| über 70 "                        | —  | 35  | —  | 1   | 2                     | 42                             | 80                                | 45                                  | 13                                     | 37                               | 5                    | 8  | 9  | 101                     | 176 | 277  | 106,65                                     | 123,79       |
| Zuf. im Staat. .                 | 50   | 39  | 12   | 23  | 107                   | 124                            | 209                               | 131                                 | 66                                     | 176                              | 46                   | 56   | 86                                       | 566                     | 559 | 1125 | 11,67                                      | 15,29        |
| Stadt Hamburg                    | 49   | 33  | 12   | 22  | 101                   | 115                            | 200                               | 128                                 | 64                                     | 171                              | 42                   | 54   | 82                                       | 541                     | 532 | 1073 | 11,78                                      | 15,55        |

\*) S. Anm. auf der Vorseite. — <sup>1)</sup> Entsprechende Ziffer für 1924: 2,32.

## 5. Bevölkerungsentwicklung im Dezember 1924\*).

| Gebietssteile                     | Be-<br>völkerung<br>am<br>Monats-<br>anfang | Lebend-<br>geborene | Ge-<br>storbene | Überschuß<br>der<br>Geborenen<br>(+)<br>oder<br>Gestorbenen<br>(-) | Zu-<br>gewan-<br>derte | Ab-<br>gewan-<br>derte**) | Überschuß<br>der Zuge-<br>wanderten<br>(+)<br>oder Abge-<br>wanderten<br>(-) | Be-<br>völkerung<br>am<br>Monats-<br>ende |
|-----------------------------------|---|---------------------|-----------------|--|------------------------|---------------------------|--|---|
| Stadt Hamburg .....               | 1 085 183                                   | 1280                | 1073            | + 207  | 10 031                 | 6 330                     | + 3701   | 1 089 091                                 |
| Geest- und Marschlande .....      | 16 590                                      | 19                  | 12              | + 7  | 68                     | 60                        | + 8  | 16 605                                    |
| Stadt Bergedorf .....             | 18 182                                      | 22                  | 13              | + 9  | 139                    | 126                       | + 13   | 18 204                                    |
| " Geesthacht .....                | 5 273                                       | 7                   | 5               | + 2  | 28                     | 27                        | + 1  | 5 276                                     |
| Übrige Landherrenschaft Bergedorf | 10 807                                      | 16                  | 9               | + 7  | 36                     | 68                        | — 32   | 10 782                                    |
| Stadt Cuxhaven .....              | 17 641                                      | 26                  | 12              | + 14   | 197                    | 207                       | — 10   | 17 645                                    |
| Übriges Amt Riegebüttel .....     | 4 650                                       | 6                   | 1               | + 5  | 18                     | 36                        | — 18   | 4 637                                     |
| Landgebiet .....                  | 73 143                                      | 96                  | 52              | + 44   | 486                    | 524                       | — 38   | 73 149                                    |
| Staatsgebiet im Dezember 1924 ..  | 1 158 326                                   | 1376                | 1125            | + 251  | 10 517                 | 6 854                     | + 3663   | 1 162 240                                 |
| Dagegen im November 1924 ..       | 1 152 018                                   | 1386                | 1023            | + 363  | 13 622                 | 7 677                     | + 5945   | 1 158 326                                 |
| " Oktober 1924 ..                 | 1 145 514                                   | 1441                | 1016            | + 425  | 16 862                 | 10 783                    | + 6079   | 1 152 018                                 |
| " September 1924 ..               | 1 143 387                                   | 1476                | 937             | + 539  | 13 118                 | 11 530                    | + 1588   | 1 145 514                                 |
| " August 1924 ..                  | 1 141 892                                   | 1377                | 877             | + 500  | 12 377                 | 11 382                    | + 995  | 1 143 387                                 |
| " Juli 1924 ..                    | 1 142 295                                   | 1318                | 962             | + 356  | 12 926                 | 13 685                    | — 759  | 1 141 892                                 |
| " Juni 1924 ..                    | 1 140 241                                   | 1327                | 969             | + 358  | 12 426                 | 10 730                    | + 1696   | 1 142 295                                 |
| " Dezember 1923 ..                | 1 139 481                                   | 1344                | 1201            | + 143  | 7 089                  | 8 587                     | — 1498   | 1 138 126                                 |

\*) S. Anm. auf der Vorseite. — \*\*) Zu den polizeilichen Abmeldungen wird ein Zuschlag gemacht, dessen Höhe sich nach den Erfahrungen bei der voran-  
gegangenen Personenzustandsaufnahme richtet.

### III. Wohnungsmarkt.

#### 6. Freigewordene und neuerbaute sowie vermietete Wohnungen (nach Stadtteilen) im Januar 1925.

| Städte,<br>Stadtteile<br>und<br>Vororte | Im Berichtsmonat freigewordene und neuerbaute Wohnungen<br>nur für Wohnzwecke |     |     |    |    |   |   |              |      |                               |    |    |              |      |                                  |    |   | über-<br>haupt | Im<br>Laufe<br>des<br>Mo-<br>nats<br>ver-<br>mietet |    |                   |                   |
|---|---|-----|-----|----|----|---|---|--------------|------|-------------------------------|----|----|--------------|------|----------------------------------|----|---|----------------|---|----|-------------------|-------------------|
|   | in<br>Vorder- und Hinterhäusern   |     |     |    |    |   |   |              |      | davon nur in<br>Hinterhäusern |    |    |              |      | für Wohn- und<br>Geschäftszwecke |    |   |                |   |    |                   |                   |
|   | Anzahl der Zimmer   |     |     |    |    |   |   |              |      | Anzahl der Zimmer             |    |    |              |      | Anzahl der Zimmer                |    |   |                |   |    |                   |                   |
|   | 1   | 2   | 3   | 4  | 5  | 6 | 7 | 8 u.<br>mehr | zus. | 1                             | 2  | 3  | 4 u.<br>mehr | zus. | 1                                | 2  | 3 |                |   | 4  | 5 u.<br>mehr      | zus.              |
| Stadt Hamburg:                          |   |     |     |    |    |   |   |              |      |                               |    |    |              |      |                                  |    |   |                |   |    |                   |                   |
| Altstadt und Neustadt . . . .           | 8   | 21  | 10  | 4  | 1  | — | — | —            | 44   | 2                             | 3  | 1  | —            | 6    | 2                                | —  | — | —              | —   | 2  | 46                | 69                |
| St. Georg . . . . .                     | 5   | 15  | 16  | 2  | 1  | 1 | — | —            | 40   | 2                             | 4  | 4  | —            | 10   | 1                                | 4  | 1 | —              | —   | 6  | 46                | 60                |
| St. Pauli . . . . .                     | 1   | 6   | 13  | 2  | —  | — | — | —            | 22   | —                             | 3  | 4  | —            | 7    | —                                | 2  | 2 | —              | —   | 4  | 26                | 30                |
| Gimsbüttel . . . . .                    | 3   | 26  | 30  | 20 | 1  | — | 1 | —            | 81   | 1                             | 1  | 2  | —            | 4    | —                                | 2  | 1 | —              | —   | 3  | 84                | 88                |
| Rotherbaum . . . . .                    | —   | 1   | 3   | 2  | 4  | — | 2 | —            | 12   | —                             | —  | 1  | 1            | 2    | —                                | —  | — | —              | —   | —  | 12                | 21                |
| Harvestehude . . . . .                  | —   | —   | 1   | 3  | 2  | — | 2 | 5            | 13   | —                             | —  | —  | —            | —    | —                                | —  | — | —              | —   | —  | 13                | 14                |
| Eppendorf . . . . .                     | 1   | 12  | 6   | 12 | 6  | — | — | 4            | 41   | —                             | 3  | 3  | —            | 6    | —                                | —  | — | —              | —   | —  | 41                | 76                |
| Winterhude . . . . .                    | 1   | 11  | 5   | 8  | 9  | — | 2 | 2            | 38   | 1                             | 2  | 1  | —            | 4    | —                                | —  | — | —              | —   | —  | 38                | 42                |
| Barmbeck . . . . .                      | 5   | 48  | 37  | 13 | —  | — | — | 1            | 104  | 1                             | 8  | 1  | —            | 10   | —                                | 4  | 2 | —              | —   | 6  | 110               | 159               |
| Uhlenhorst . . . . .                    | 1   | 8   | 3   | 3  | 1  | — | — | 2            | 18   | —                             | 5  | —  | —            | 5    | —                                | 2  | — | —              | —   | 2  | 20                | 24                |
| Hohenfelde . . . . .                    | —   | —   | 3   | 6  | 5  | 3 | — | —            | 17   | —                             | —  | 1  | —            | 1    | —                                | —  | — | 1              | —   | 1  | 18                | 20                |
| Gilbek . . . . .                        | —   | 3   | 5   | 6  | 1  | — | — | 1            | 16   | —                             | 1  | 1  | —            | 2    | 1                                | 2  | 1 | —              | —   | 4  | 20                | 23                |
| Borgfelde . . . . .                     | 1   | 3   | 4   | 2  | —  | 1 | — | —            | 11   | 1                             | —  | 1  | —            | 2    | —                                | —  | — | —              | —   | —  | 11                | 11                |
| Hamm . . . . .                          | 5   | 39  | 41  | 9  | 1  | — | — | —            | 95   | 2                             | 3  | —  | —            | 5    | —                                | 1  | — | —              | —   | 1  | 96                | 134               |
| Horn . . . . .                          | —   | 2   | 3   | 1  | —  | — | — | 2            | 8    | —                             | 2  | —  | —            | 2    | —                                | —  | — | —              | —   | —  | 8                 | 8                 |
| Billwärder Ausschlag . . . . .          | —   | 11  | 4   | 2  | —  | — | — | —            | 17   | —                             | 4  | —  | —            | 4    | —                                | 1  | — | —              | —   | 1  | 18                | 43                |
| Steinwärder-Waltershof . . . . .        | —   | —   | —   | —  | —  | — | — | —            | —    | —                             | —  | —  | —            | —    | —                                | —  | — | —              | —   | —  | —                 | —                 |
| Kleiner Grasbrook . . . . .             | —   | —   | —   | —  | —  | — | — | —            | —    | —                             | —  | —  | —            | —    | —                                | —  | — | —              | —   | —  | —                 | 1                 |
| Weddel . . . . .                        | —   | 4   | 1   | —  | —  | — | — | —            | 5    | —                             | —  | —  | —            | —    | —                                | —  | — | —              | —   | —  | 5                 | 5                 |
| Vororte <sup>1)</sup> . . . . .         | 2   | 17  | 17  | 4  | 4  | 3 | 1 | —            | 48   | —                             | 1  | —  | —            | 1    | —                                | —  | — | —              | —   | —  | 48                | 50                |
| Zusammen im Jan. 1925 . .               | 33  | 227 | 202 | 99 | 36 | 8 | 8 | 17           | 630  | 10                            | 40 | 20 | 1            | 71   | 4                                | 18 | 7 | 1              | —   | 30 | <sup>2)</sup> 660 | <sup>3)</sup> 878 |
| Stadt Bergedorf:                        |   |     |     |    |    |   |   |              |      |                               |    |    |              |      |                                  |    |   |                |   |    |                   |                   |
| Zusammen im Jan. 1925 . .               | —   | 6   | 7   | —  | —  | — | — | —            | 13   | —                             | —  | 1  | —            | 1    | —                                | —  | — | —              | —   | —  | 13                | 13                |
| Stadt Cuxhaven:                         |   |     |     |    |    |   |   |              |      |                               |    |    |              |      |                                  |    |   |                |   |    |                   |                   |
| Zusammen im Jan. 1925 . .               | —   | —   | 1   | 1  | —  | — | — | —            | 2    | —                             | —  | —  | —            | —    | —                                | —  | — | 1              | —   | 1  | 3                 | 3                 |

<sup>1)</sup> Die Namen der Vororte sind in der Übersicht 3 angeführt. — <sup>2)</sup> Davon sind 22 gegen Entgelt freigemacht. In 57 Fällen mußte das Wohnungsamt die zwangsweise Räumung von unrechtmäßig bewohnten Wohnungen durchführen lassen. — <sup>3)</sup> Außerdem sind 3 Haushaltungen durch Rotbelegung untergebracht und 185 Gefolge als nicht mehr berechtigt gestrichen worden.

#### 7. Angebot und Nachfrage (nach Mietgruppen) im Januar 1925.

| Städte,<br>Miete-<br>gruppen<br>(Friedensmiete) | Angebot und Nachfrage (ohne den Wohnungstausch) |        |         |      |                   |  |         |                      |                             |                     | Wohnungstausch             |                   |   |
|---|---|--------|---------|------|-------------------|--|---------|----------------------|-----------------------------|---------------------|----------------------------|-------------------|---|
|   | Neue Angebote                                   |        |         |      |                   | Unverledigte Nachfragen am Schluß des Monats |         |                      |                             |                     | Zahl der<br>neuen          |                   | im Monat<br>genehm.<br>Tausch-<br>anträge |
|   | Anzahl der Zimmer                               |        |         | zus. | Anzahl der Zimmer |  |         | zus.                 | davon<br>bringende<br>Fälle | Tausch-<br>angebote | Tausch-<br>nach-<br>fragen |                   |   |
|   | 1 u. 2  | 3 u. 4 | 5 u. m. |      | 1 u. 2            | 3 u. 4                                       | 5 u. m. |                      |                             |                     |                            |                   |   |
| Stadt Hamburg:                                  |   |        |         |      |                   |  |         |                      |                             |                     |                            |                   |   |
| bis 300 M                                       | 111   | 9      | —       | 120  | 1 271             | 10   | —       | 1 281                | 241                         | 380                 | 171                        | 104               |   |
| 301 " 400 "                                     | 111   | 41     | —       | 152  | 12 269            | 474  | —       | 12 743               | 926                         | 422                 | 345                        | 147               |   |
| 401 " 600 "                                     | 49  | 138    | 1       | 188  | 12 008            | 3104   | 2       | 15 114               | 1342                        | 386                 | 578                        | 130               |   |
| 601 " 800 "                                     | 6   | 82     | 3       | 91   | 2 526             | 2776   | 31      | 5 333                | 260                         | 164                 | 238                        | 48                |   |
| 801 " 1200 "                                    | 2   | 22     | 5       | 29   | 558               | 1593   | 79      | 2 230                | 182                         | 123                 | 165                        | 48                |   |
| über 1200 "                                     | 3   | 17     | 60      | 80   | 455               | 925  | 236     | 1 616                | 109                         | 291                 | 269                        | 129               |   |
| Zus. im Jan. 1925                               | 282   | 309    | 69      | 660  | 29 087            | 8882   | 348     | <sup>1)</sup> 38 317 | 3060                        | <sup>2)</sup> 1766  | <sup>3)</sup> 1766         | <sup>4)</sup> 606 |   |
| Dagegen im                                      |   |        |         |      |                   |  |         |                      |                             |                     |                            |                   |   |
| Dezember 1924..                                 | 296   | 386    | 40      | 722  | 28 992            | 8752   | 333     | 38 077               | 3055                        | 869                 | 869                        | 559               |   |
| Januar 1924..                                   | 294   | 252    | 33      | 579  | 29 069            | 7734   | 202     | 37 005               | 2995                        | 1517                | 1517                       | 673               |   |
| Stadt Bergedorf:                                |   |        |         |      |                   |  |         |                      |                             |                     |                            |                   |   |
| Zus. im Jan. 1925                               | 6   | 7      | —       | 13   | .                 | .  | .       | 495                  | 203                         | 19                  | 19                         | 2                 |   |
| Dagegen im                                      |   |        |         |      |                   |  |         |                      |                             |                     |                            |                   |   |
| Dezember 1924..                                 | 3   | 3      | —       | 6    | .                 | .  | .       | 490                  | 200                         | 8                   | 8                          | 10                |   |
| Januar 1924..                                   | .   | .      | .       | .    | .                 | .  | .       | .                    | .                           | .                   | .                          | .                 |   |
| Stadt Cuxhaven:                                 |   |        |         |      |                   |  |         |                      |                             |                     |                            |                   |   |
| Zus. im Jan. 1925                               | 5   | 6      | —       | 11   | 180               | 364  | 23      | 567                  | 32                          | 12                  | 12                         | 7                 |   |
| Dagegen im                                      |   |        |         |      |                   |  |         |                      |                             |                     |                            |                   |   |
| Dezember 1924..                                 | .   | .      | .       | .    | .                 | .  | .       | .                    | .                           | .                   | .                          | .                 |   |
| Januar 1924..                                   | .   | .      | .       | .    | .                 | .  | .       | .                    | .                           | .                   | .                          | .                 |   |

<sup>1)</sup> Darunter 1306 neue Anmeldungen im Berichtsmonat. — <sup>2)</sup> Davon auswärtige Angebote nach Hamburg: 297. — <sup>3)</sup> Davon Hamburger Nachfrage nach auswärtig: 150. — <sup>4)</sup> Davon genehmigte Tauschanträge von und nach auswärtig: 78.

## IV. Bautätigkeit.

## 8. Zu- und Abgang an Gebäuden im Januar 1925.

| Zu- oder Abgang    |                                      | Gebäude        |                                | Zahl der Wohngebäude mit |     |     |     |     |      |       |            | Wohnungen<br>in Wohn-<br>gebäuden<br>insgesamt |
|--------------------|--------------------------------------|----------------|--------------------------------|--------------------------|-----|-----|-----|-----|------|-------|------------|--|
|                    |                                      | über-<br>haupt | davon<br>Wohn-<br>ge-<br>bäude | 1                        | 2   | 3   | 4   | 5—8 | 9—12 | 13—20 | über<br>20 |  |
|                    |                                      |                |                                | Wohnungen                |     |     |     |     |      |       |            |  |
| Stadt<br>Hamburg   | Zugang (durch Neubau) . . . . .      | 79             | 25                             | 6                        | 1   | —   | 2   | 6   | 8    | 2     | —          | 168  |
|                    | Abgang durch Brände, Abbrüche usw.   | 9              | —                              | —                        | —   | —   | —   | —   | —    | —     | —          | —  |
|                    | Mehr (+) oder weniger (—), Jan. 1925 | + 70           | + 25                           | + 6                      | + 1 | —   | + 2 | + 6 | + 8  | + 2   | —          | + 168  |
|                    | Dagegen im Dezember 1924 . . . . .   | + 76           | + 30                           | + 10                     | —   | —   | — 1 | + 9 | + 12 | —     | —          | + 197  |
|                    | „ Januar 1924 . . . . .              | + 77           | + 32                           | + 2                      | + 1 | —   | + 2 | + 8 | + 19 | —     | —          | + 241  |
| Stadt<br>Vergedorf | Zugang (durch Neubau) . . . . .      | 2              | 1                              | —                        | —   | —   | 1   | —   | —    | —     | —          | 4  |
|                    | Abgang durch Brände, Abbrüche usw.   | —              | —                              | —                        | —   | —   | —   | —   | —    | —     | —          | —  |
|                    | Mehr (+) oder weniger (—), Jan. 1925 | + 2            | + 1                            | —                        | —   | —   | + 1 | —   | —    | —     | —          | + 4  |
|                    | Dagegen im Dezember 1924 . . . . .   | — 1            | — 1                            | —                        | —   | —   | —   | —   | —    | — 1   | —          | — 14   |
| Stadt<br>Cuxhaven  | Zugang (durch Neubau) . . . . .      | 7              | 1                              | —                        | —   | 1   | —   | —   | —    | —     | —          | 3  |
|                    | Abgang durch Brände, Abbrüche usw.   | —              | —                              | —                        | —   | —   | —   | —   | —    | —     | —          | —  |
|                    | Mehr (+) oder weniger (—), Jan. 1925 | + 7            | + 1                            | —                        | —   | + 1 | —   | —   | —    | —     | —          | + 3  |
|                    | Dagegen im Dezember 1924 . . . . .   | + 8            | —                              | —                        | —   | —   | —   | —   | —    | —     | —          | —  |

## 9. Zu- und Abgang an Wohnungen im Januar 1925.

| Zu- oder Abgang         |                                      | Woh-<br>nun-<br>gen | Darunter Wohnungen mit |       |      |      |      |      |      |      |            | Wohnräume<br>in Wohn-<br>gebäuden und<br>anderen Ge-<br>bäuden<br>insgesamt |
|-------------------------|--------------------------------------|---------------------|------------------------|-------|------|------|------|------|------|------|------------|---|
|                         |                                      |                     | 1                      | 2     | 3    | 4    | 5    | 6    | 7-8  | 9-10 | über<br>10 |   |
|                         |                                      |                     | Wohnräumen             |       |      |      |      |      |      |      |            |   |
| Stadt<br>Hamburg        | Zugang durch Neubau . . . . .        | 175                 | —                      | —     | 9    | 86   | 63   | 12   | —    | 3    | 2          | 807   |
|                         | „ „ Umbau usw. . . . .               | 22                  | —                      | 2     | 8    | 6    | 5    | 1    | —    | —    | —          | 83  |
|                         | Zugang überhaupt . . . . .           | 197                 | —                      | 2     | 17   | 92   | 68   | 13   | —    | 3    | 2          | 890   |
|                         | Abgang durch Brände, Abbrüche usw.   | 1                   | —                      | —     | —    | —    | 1    | —    | —    | —    | —          | 5   |
|                         | Mehr (+) oder weniger (—), Jan. 1925 | + 196               | —                      | + 2   | + 17 | + 92 | + 67 | + 13 | —    | + 3  | + 2        | + 885   |
|                         | Dagegen im Dezember 1924 . . . . .   | + 229               | —                      | + 1   | + 58 | + 76 | + 34 | + 24 | + 20 | + 14 | + 2        | + 1094  |
| „ Januar 1924 . . . . . | + 269                                | —                   | + 6                    | + 123 | + 96 | + 39 | + 6  | + 1  | — 1  | — 1  | + 981      |   |
| Stadt<br>Vergedorf      | Zugang durch Neubau . . . . .        | 4                   | —                      | —     | —    | 4    | —    | —    | —    | —    | —          | 16  |
|                         | „ „ Umbau usw. . . . .               | —                   | —                      | —     | —    | —    | —    | —    | —    | —    | —          | —   |
|                         | Zugang überhaupt . . . . .           | 4                   | —                      | —     | —    | 4    | —    | —    | —    | —    | —          | 16  |
|                         | Abgang durch Brände, Abbrüche usw.   | —                   | —                      | —     | —    | —    | —    | —    | —    | —    | —          | —   |
|                         | Mehr (+) oder weniger (—), Jan. 1925 | + 4                 | —                      | —     | —    | + 4  | —    | —    | —    | —    | —          | + 16  |
|                         | Dagegen im Dezember 1924 . . . . .   | —                   | —                      | —     | —    | —    | —    | —    | —    | —    | —          | —   |
| Stadt<br>Cuxhaven       | Zugang durch Neubau . . . . .        | 3                   | —                      | —     | 1    | —    | —    | 2    | —    | —    | —          | 15  |
|                         | „ „ Umbau usw. . . . .               | 2                   | —                      | —     | 1    | —    | —    | —    | 1    | —    | —          | 10  |
|                         | Zugang überhaupt . . . . .           | 5                   | —                      | —     | 2    | —    | —    | 2    | 1    | —    | —          | 25  |
|                         | Abgang durch Brände, Abbrüche usw.   | —                   | —                      | —     | —    | —    | —    | —    | —    | —    | —          | —   |
|                         | Mehr (+) oder weniger (—), Jan. 1925 | + 5                 | —                      | —     | + 2  | —    | —    | + 2  | + 1  | —    | —          | + 25  |
|                         | Dagegen im Dezember 1924 . . . . .   | + 1                 | —                      | —     | —    | + 1  | —    | —    | —    | —    | —          | + 4   |

## 10. Zahl der neuen baupolizeilichen Fälle im Januar 1925.

| Bezeichnung der Fälle          | Stadt Hamburg                   |               |                                    | Stadt Vergedorf                 |               |                                    | Stadt Cuxhaven                  |               |                                    |
|--------------------------------|---------------------------------|---------------|------------------------------------|---------------------------------|---------------|------------------------------------|---------------------------------|---------------|------------------------------------|
|                                | Anzahl im<br>Berichts-<br>monat | Dagegen im    |                                    | Anzahl im<br>Berichts-<br>monat | Dagegen im    |                                    | Anzahl im<br>Berichts-<br>monat | Dagegen im    |                                    |
|                                |                                 | Vor-<br>monat | gleichen<br>Monat des<br>Vorjahres |                                 | Vor-<br>monat | gleichen<br>Monat des<br>Vorjahres |                                 | Vor-<br>monat | gleichen<br>Monat des<br>Vorjahres |
| Neubau von Wohnhäusern .....   | 47                              | 143           | 9                                  | 4                               | 2             | —                                  | 1                               | 4             | —                                  |
| Sonstige Neubauten .....       | 76                              | 77            | 35                                 | —                               | —             | —                                  | 3                               | 1             | —                                  |
| An-, Auf- oder Umbauten .....  | 237                             | 156           | 106                                | 6                               | 15            | 3                                  | 4                               | 6             | —                                  |
| Betriebsstätten .....          | 107                             | 87            | 52                                 | —                               | 1             | —                                  | 2                               | 2             | —                                  |
| Feuerstätten .....             | 50                              | 70            | 137                                | 1                               | 2             | 1                                  | —                               | —             | —                                  |
| Teilung von Grundstücken ..... | 30                              | 35            | 32                                 | 1                               | 2             | —                                  | 10                              | 7             | —                                  |
| Sonstige Fälle .....           | 2032                            | 2324          | 992                                | —                               | —             | —                                  | 7                               | 7             | —                                  |
| Zusammen .....                 | 2579                            | 2892          | 1363                               | 12                              | 22            | 4                                  | 27                              | 27            | —                                  |

## 11. Erteilte Bauerlaubnisse im Januar 1925.

| Monate                         | Neubauten |                   | Zahl der Wohngebäude mit |   |   |   |     |      |       |         | Zahl der Wohnungen durch |                                    |
|--------------------------------|-----------|-------------------|--------------------------|---|---|---|-----|------|-------|---------|--------------------------|------------------------------------|
|                                | überhaupt | davon Wohngebäude | 1                        | 2 | 3 | 4 | 5/8 | 9/12 | 13/20 | über 20 | Neubau                   | Um-, An-, Auf- und Erweiterungsbau |
| Stadt Hamburg.                 |           |                   |                          |   |   |   |     |      |       |         |                          |                                    |
| Januar 1925 .....              | 118       | 68                | 24                       | — | — | 1 | 16  | 21   | —     | 6       | 478                      | 32                                 |
| Dagegen im Dezember 1924 ..... |           |                   |                          |   |   |   |     |      |       |         |                          |                                    |
| Stadt Bergedorf.               |           |                   |                          |   |   |   |     |      |       |         |                          |                                    |
| Januar 1925 .....              | 9         | 4                 | —                        | — | — | — | 4   | —    | —     | —       | 26                       | 1                                  |
| Dagegen im Dezember 1924 ..... | 2         | 2                 | 2                        | — | — | — | —   | —    | —     | —       | 2                        | —                                  |
| Stadt Cuxhaven.                |           |                   |                          |   |   |   |     |      |       |         |                          |                                    |
| Januar 1925 .....              | 4         | 1                 | —                        | 1 | — | — | —   | —    | —     | —       | 2                        | —                                  |
| Dagegen im Dezember 1924 ..... | 5         | 4                 | 2                        | — | — | — | 2   | —    | —     | —       | 18                       | 1                                  |

## V. Preise und Lebenshaltung.

## 12. Großhandelspreise (in Reichsmark) in der Stadt Hamburg im Januar 1925.

| Arten und Mengen von Lebensbedürfnissen    | Durchschnitt in den Jahren 1913/14 | 7. Januar 1925 | 14. Januar 1925 | 21. Januar 1925 | 28. Januar 1925 |
|--|------------------------------------|----------------|-----------------|-----------------|-----------------|
| 1. Rindfleisch .....                       | 1 kg                               | 1,40           | 1,58            | 1,46            | 1,48            |
| 2. Schweinefleisch .....                   | 1 "                                | 1,28           | 1,90            | 1,72            | 1,68            |
| 3. Kalbfleisch .....                       | 1 "                                | 1,82           | 2,28            | 2,18            | 2,12            |
| 4. Hammelfleisch .....                     | 1 "                                | 1,56           | 1,54            | 1,40            | 1,74            |
| 5. Speck, inländischer, geräucherter ..... | 1 "                                | 1,44           | 2,50            | 2,50            | 2,50            |
| 6. Äpfel .....                             | 1 "                                | 0,28—0,40      | 0,16—0,30       | 0,16—0,30       | 0,16—0,30       |
| 7. " , ausgewählte Früchte .....           | 1 "                                | 0,38—0,46      | 0,36—0,50       | 0,36—0,50       | 0,36—0,50       |
| 8. Wirtschaftsäpfel .....                  | 1 "                                | 0,22—0,28      | 0,06—0,24       | 0,06—0,24       | 0,06—0,24       |
| 9. Ausländische Äpfel .....                | 1 "                                | 0,48—0,59      | 0,40—1,20       | 0,40—1,30       | 0,40—1,20       |
| 10. Bananen .....                          | 1 "                                | 0,40—0,45      | 0,80—1,30       | 0,96—1,20       | 1,04—1,30       |
| 11. Birnen .....                           | 1 "                                | 0,30—0,32      | 0,20—0,30       | 0,20—0,30       | 0,20—0,30       |
| 12. " , ausgewählte Früchte .....          | 1 "                                | 0,38—0,48      | 0,38 u. 0,60    | 0,38 u. 0,60    | 0,38 u. 0,60    |
| 13. Wirtschaftsbirnen .....                | 1 "                                | 0,14—0,28      | 0,06—0,16       | 0,06—0,16       | 0,06—0,12       |
| 14. Ausländische Birnen .....              | 1 "                                | 0,41—0,56      |                 |                 |                 |
| 15. Tomaten .....                          | 1 "                                | 0,39—0,49      | 0,70—1,00       | 0,80—1,20       | 1,00—1,40       |
| 16. Karotten .....                         | 1 "                                | 0,13—0,17      | 0,12—0,24       | 0,12—0,20       | 0,12—0,20       |
| 17. Kartoffeln .....                       | 1 "                                | 0,04           | 0,06—0,08       | 0,06—0,08       | 0,06—0,08       |
| 18. " , lange .....                        | 1 "                                | 0,04—0,05      | 0,14            | 0,14            | 0,14            |
| 19. Blumenkohl, ausländischer .....        | 1 Kopf                             | 0,19—0,30      | 0,28—0,80       | 0,25—0,80       | 0,23—0,75       |
| 20. Wirsingkohl .....                      | 1 kg                               | 0,06           | 0,08—0,14       | 0,14—0,16       | 0,15—0,17       |
| 21. Weißkohl .....                         | 1 "                                | 0,04           | 0,08—0,14       | 0,06—0,08       | 0,04—0,07       |
| 22. Rotkohl .....                          | 1 "                                | 0,06           | 0,07—0,14       | 0,06—0,14       | 0,06—0,12       |
| 23. Rosenkohl .....                        | 1 "                                | 0,49—0,59      | 0,80—1,40       | 0,40—1,00       | 0,40—0,90       |
| 24. Grünkohl .....                         | 1 "                                | 0,11—0,13      | 0,16—0,24       | 0,10—0,16       | 0,16—0,20       |
| 25. Märkische Rüben .....                  | 1 "                                | 0,23—0,34      | 0,16—0,24       | 0,16—0,24       | 0,12—0,24       |
| 26. Steckrüben .....                       | 1 "                                | 0,02           | 0,04—0,06       | 0,04—0,06       | 0,04—0,06       |
| 27. Salat, Mistbeet .....                  | 1 Kopf                             | 0,07           | 0,20—0,30       | 0,10—0,15       | 0,05—0,25       |
| 28. Spinat .....                           | 1 kg                               | 0,33—0,41      | 0,40—0,80       | 0,80—1,00       | 0,40—0,80       |
| 29. Wurzeln .....                          | 1 "                                | 0,08—0,09      | 0,08—0,14       | 0,06—0,12       | 0,08—0,12       |
| 30. Weizen <sup>1)</sup> .....             | 50 kg                              | 9,62           | 12,05           | 12,50           | 13,10           |
| 31. Roggen <sup>1)</sup> .....             | 50 "                               | 8,11           | 11,75           | 11,95           | 12,75           |
| 32. Hafer <sup>1)</sup> .....              | 50 "                               | 8,32           | 9,45            | 9,60            | 10,05           |
| 33. Gerste <sup>1)</sup> .....             | 50 "                               | 8,82           | 12,15           | 12,50           | 13,00           |

<sup>1)</sup> Mittlerer Börsenpreis ab inländischer Station.

Monatliche Durchschnittsauktionspreise der wichtigsten Konsumgüter siehe Abschnitt XI.

## 13. Die Kleinhandelspreise (in Reichsmark) in der Stadt Hamburg im Januar 1925.

| Arten*) und Mengen von Lebensbedürfnissen | Durchschnitt in den Jahren 1913/14 <sup>1)</sup> | 7. 14. 21. 28. |           |           |           | Noch: Arten*) und Mengen von Lebensbedürfnissen | Durchschnitt in den Jahren 1913/14 <sup>1)</sup> | 7. 14. 21. 28. |           |           |           |
|---|--|----------------|-----------|-----------|-----------|---|--|----------------|-----------|-----------|-----------|
|   |  | Jan. 1925      | Jan. 1925 | Jan. 1925 | Jan. 1925 |   |  | Jan. 1925      | Jan. 1925 | Jan. 1925 | Jan. 1925 |
| 1. Roggenbrot ..... 1 kg                  | 0,27   | 0,36           | 0,36      | 0,36      | 0,41      | 34. Zucker ..... 1 kg                           | 0,43   | 0,64           | 0,64      | 0,64      | 0,64      |
| 2. Weizenmehl ..... 1 "                   | 0,36   | 0,52           | 0,52      | 0,52      | 0,54      | 35. Eier ..... 1 Stück                          | 0,08   | 0,23           | 0,21      | 0,20      | 0,19      |
| 3. Graupen ..... 1 "                      | 0,42   | 0,52           | 0,52      | 0,52      | 0,52      | 36. Vollmilch ..... 1 Liter                     | 0,21   | 0,32           | 0,30      | 0,30      | 0,30      |
| 4. Weizengrieß ..... 1 "                  | 0,50   | 0,64           | 0,64      | 0,64      | 0,64      | 37. Steinkohl., frei Keller 1 Ztr.              | 1,57   | 2,25           | 2,25      | 2,25      | 2,25      |
| 5. Haferflocken ..... 1 "                 | 0,44   | 0,56           | 0,56      | 0,56      | 0,56      | 38. Briffetts, " " 1 "                          | 1,17   | 1,95           | 1,95      | 1,95      | 1,95      |
| 6. Nudeln ..... 1 "                       | 0,67   | 0,80           | 0,80      | 0,80      | 0,80      | 39. Dorf, " " 1 "                               | 1,80   | .              | .         | .         | .         |
| 7. Reis ..... 1 "                         | 0,47   | 0,75           | 0,70      | 0,70      | 0,70      | 40. Brennholz, " " 1 hl                         | 1,50   | 2,65           | 2,65      | 2,65      | 2,65      |
| 8. Erbsen ..... 1 "                       | 0,44   | 0,60           | 0,60      | 0,60      | 0,60      | 41. Koch- und Leuchtgas. 1 cbm                  | 0,14   | 0,18           | 0,18      | 0,18      | 0,18      |
| 9. Speisebohnen ..... 1 "                 | 0,59   | 0,76           | 0,76      | 0,76      | 0,76      | 42. Elektrizität ..... 1 Kwst.                  | 0,60   | 0,50           | 0,50      | 0,50      | 0,50      |
| 10. Linsen ..... 1 "                      | .  | 0,90           | 0,94      | 0,94      | 0,94      | 43. Petroleum ..... 1 Liter                     | 0,25   | 0,29           | 0,29      | 0,29      | 0,29      |
| 11. Kartoffeln ..... 1 "                  | 0,09   | 0,14           | 0,14      | 0,14      | 0,14      | 44. Wohn. v. 2 Zimmern u. Küche                 | 30,00  | 19,20          | 19,20     | 19,20     | 19,20     |
| 12. Weißkohl ..... 1 "                    | 0,12   | 0,10           | 0,14      | 0,14      | 0,12      | 45. " " 3 " " "                                 | 44,20  | 28,29          | 28,29     | 28,29     | 28,29     |
| 13. Wirsing ..... 1 "                     | 0,20   | 0,18           | 0,20      | 0,22      | 0,22      | 46. " " 4 " " "                                 | 63,75  | 40,80          | 40,80     | 40,80     | 40,80     |
| 14. Rotkohl ..... 1 "                     | 0,18   | 0,18           | 0,18      | 0,18      | 0,18      | 47. Herrenanzug ..... 1 Stück                   | 29,70  | 52,00          | 52,00     | 52,00     | 52,00     |
| 15. Spinat ..... 1 "                      | 0,45   | 1,00           | 1,20      | 1,10      | 1,10      | 48. Frauencheviotrock. 1 "                      | 9,50   | 15,00          | 15,00     | 15,00     | 15,00     |
| 16. Mohrrüben ..... 1 "                   | 0,33   | 0,18           | 0,20      | 0,20      | 0,20      | 49. Baumwollene Fla-<br>nellbluse ..... 1 "     | 3,35   | 4,90           | 4,90      | 4,90      | 4,90      |
| 17. Sauerkraut ..... 1 "                  | 0,16   | 0,30           | 0,30      | 0,30      | 0,30      | 50. Weißer Frauen-<br>unterrock ..... 1 "       | 3,85   | 6,00           | 6,00      | 6,00      | 6,00      |
| 18. Stedrüben ..... 1 "                   | 0,06   | 0,10           | 0,10      | 0,10      | 0,10      | 51. Weiße Badchbluse. 1 "                       | 4,70   | 8,00           | 8,00      | 8,00      | 8,00      |
| 19. Grünkohl ..... 1 "                    | .  | 0,30           | 0,24      | 0,24      | 0,26      | 52. Knabenschulanzug. 1 "                       | 12,80  | 28,00          | 28,00     | 28,00     | 28,00     |
| 20. Rindfleisch ..... 1 "                 | 1,48   | 2,10           | 2,00      | 2,00      | 2,00      | 53. Mädchenkleid ..... 1 "                      | 11,40  | 14,00          | 14,00     | 14,00     | 14,00     |
| 21. Schweinefleisch ..... 1 "             | 1,29   | 2,40           | 2,40      | 2,40      | 2,30      | 54. Männerflanellhemd. 1 "                      | 3,14   | 4,50           | 4,50      | 4,50      | 4,50      |
| 22. Kalbfleisch ..... 1 "                 | 1,88   | 3,20           | 3,00      | 2,80      | 2,80      | 55. Frauenhemd ..... 1 "                        | 3,30   | 3,50           | 3,50      | 3,50      | 3,50      |
| 23. Hammelfleisch ..... 1 "               | 1,92   | 2,20           | 2,20      | 2,20      | 2,30      | 56. Männerfoden ..... 1 Paar                    | 1,50   | 1,90           | 1,90      | 1,90      | 1,90      |
| 24. Speck ..... 1 "                       | 1,82   | 3,30           | 3,30      | 3,20      | 3,10      | 57. Frauenstrümpfe ..... 1 "                    | 1,50   | 1,80           | 1,80      | 1,80      | 1,80      |
| 25. Butter ..... 1 "                      | 2,72   | 5,10           | 4,50      | 4,50      | 4,50      | 58. Männerstiefel ..... 1 "                     | 10,50  | 14,00          | 14,00     | 14,00     | 14,00     |
| 26. Margarine ..... 1 "                   | 1,60   | 1,80           | 1,80      | 1,80      | 1,80      | 59. Frauenstiefel ..... 1 "                     | 10,20  | 12,70          | 12,70     | 12,70     | 12,70     |
| 27. Schweineschmalz ..... 1 "             | 1,63   | 2,90           | 2,90      | 2,90      | 2,90      | 60. Kinderstiefel ..... 1 "                     | 8,05   | 8,50           | 8,50      | 8,50      | 8,50      |
| 28. Halbfetter Käse ..... 1 "             | 1,32   | 2,30           | 2,30      | 2,40      | 2,40      | 61. Sohlen und Abjäge. 1 "                      | 3,30   | 5,70           | 5,70      | 5,70      | 5,70      |
| 29. Salzheringe ..... 1 "                 | 0,39   | 0,50           | 0,50      | 0,50      | 0,50      |   |  |                |           |           |           |
| 30. Schellfische ..... 1 "                | 0,44   | 2,60           | 2,30      | 2,00      | 1,60      |   |  |                |           |           |           |
| 31. Kabeljau ..... 1 "                    | .  | 1,30           | .         | 0,90      | 0,70      |   |  |                |           |           |           |
| 32. Dorsch ..... 1 "                      | .  | 1,10           | 1,00      | 0,90      | 0,90      |   |  |                |           |           |           |
| 33. Dörrobst ..... 1 "                    | 1,20   | 1,30           | 1,30      | 1,30      | 1,30      |   |  |                |           |           |           |

\*) Die einzelnen Arten sind in der Reichsteuerungsstatistik genau festgelegt. — <sup>1)</sup> Die Bekleidungspreise Nr. 47 bis 61 sind für Juli 1914 festgesetzt.

## 14. Die Feuerungszahlen und Indexziffern in der Stadt Hamburg im Januar 1925.

| Die in der Reichstatistik berücksichtigten Lebensbedürfnisse | Wertigkeitszahlen *) | Feuerungszahlen (in Reichsmark) |              |               |               |               | Durchschnitt der Stichtage (Monatsdurchschnitt) | Indexziffern, berechnet auf 100 M im Durchschnitt der Jahre 1913/14, am |               |               |               | Durchschnitt der Stichtage (Monatsdurchschnitt) |
|--|----------------------|---------------------------------|--------------|---------------|---------------|---------------|---|---|---------------|---------------|---------------|---|
|  |                      | Durchschnitt 1913/14            | 7. Jan. 1925 | 14. Jan. 1925 | 21. Jan. 1925 | 28. Jan. 1925 |   | 7. Jan. 1925  | 14. Jan. 1925 | 21. Jan. 1925 | 28. Jan. 1925 |   |
| Brot ..... 47 kg   |                      | 12,69                           | 16,92        | 16,92         | 16,92         | 19,27         | 17,51   | 133,33  | 133,33        | 133,33        | 151,85        | 137,98  |
| Mehl ..... 4 "   |                      | 1,08                            | 2,08         | 2,08          | 2,08          | 2,16          | 2,10  | 192,59  | 192,59        | 192,59        | 200,00        | 194,44  |
| Nährmittel ..... 11 "  |                      | 6,16                            | 7,01         | 6,92          | 6,92          | 6,92          | 6,94  | 113,80  | 112,34        | 112,34        | 112,34        | 112,66  |
| Kartoffeln ..... 70 "  |                      | 6,30                            | 9,80         | 9,80          | 9,80          | 9,80          | 9,80  | 155,56  | 155,56        | 155,56        | 155,56        | 155,56  |
| Gemüse ..... 15 "  |                      | 4,97                            | 10,00        | 8,20          | 8,20          | 8,80          | 8,80  | 201,21  | 164,99        | 164,99        | 177,06        | 177,06  |
| Fleisch ..... 3 "  |                      | 4,35                            | 6,45         | 6,20          | 6,20          | 6,15          | 6,25  | 148,28  | 142,53        | 142,53        | 141,38        | 143,68  |
| Schellfisch ..... 1,5 "                                      |                      | 0,66                            | 3,90         | 3,45          | 3,00          | 2,40          | 3,19  | 590,91  | 522,73        | 454,55        | 363,64        | 483,33  |
| Speck ..... 1,5 "  |                      | 2,73                            | 4,95         | 4,95          | 4,80          | 4,65          | 4,84  | 181,32  | 181,32        | 175,82        | 170,33        | 177,29  |
| Fett ..... 4,5 "   |                      | 7,32                            | 9,00         | 9,00          | 9,00          | 9,00          | 9,00  | 122,95  | 122,95        | 122,95        | 122,95        | 122,95  |
| Käse, halbfett ..... 1,2 "                                   |                      | 1,44                            | 2,76         | 2,76          | 2,88          | 2,88          | 2,82  | 191,67  | 191,67        | 200,00        | 200,00        | 195,83  |
| Salzheringe ..... 1 "  |                      | 0,39                            | 0,50         | 0,50          | 0,50          | 0,50          | 0,50  | 128,21  | 128,21        | 128,21        | 128,21        | 128,21  |
| Dörrobst ..... 3 "   |                      | 3,60                            | 3,90         | 3,90          | 3,90          | 3,90          | 3,90  | 108,33  | 108,33        | 108,33        | 108,33        | 108,33  |
| Zucker ..... 3,5 "   |                      | 1,50                            | 2,24         | 2,24          | 2,24          | 2,24          | 2,24  | 149,33  | 149,33        | 149,33        | 149,33        | 149,33  |
| Eier ..... 10 Stück  |                      | 0,80                            | 2,30         | 2,10          | 2,00          | 1,90          | 2,08  | 287,50  | 262,50        | 250,00        | 237,50        | 260,00  |
| Vollmilch ..... 28 Liter                                     |                      | 5,88                            | 8,96         | 8,40          | 8,40          | 8,40          | 8,54  | 152,38  | 142,86        | 142,86        | 142,86        | 145,24  |
| I Lebensmittel ..... 1)                                      |                      | 59,87                           | 90,77        | 87,42         | 86,84         | 88,97         | 88,50   | 151,61  | 146,02        | 144,85        | 148,61        | 147,82  |
| II Heizung ..... 2)  |                      | 5,63                            | 8,55         | 8,55          | 8,55          | 8,55          | 8,55  | 151,87  | 151,87        | 151,87        | 151,87        | 151,87  |
| III Beleuchtung ..... 3)                                     |                      | 2,55                            | 2,60         | 2,60          | 2,60          | 2,60          | 2,60  | 101,96  | 101,96        | 101,96        | 101,96        | 101,96  |
| IV Wohnung ..... 4)  |                      | 30,00                           | 19,20        | 19,20         | 19,20         | 19,20         | 19,20   | 64,00   | 64,00         | 64,00         | 64,00         | 64,00   |
| V Bekleidung ..... 4)  |                      | 16,82                           | 22,11        | 22,11         | 22,11         | 22,11         | 22,11   | 131,45  | 131,45        | 131,45        | 131,45        | 131,45  |
| Zusammen I bis V ..... 1)                                    |                      | 114,87                          | 143,23       | 139,88        | 139,30        | 141,43        | 140,96  | 124,69  | 121,77        | 121,27        | 123,12        | 122,71  |
| Reichsindexziffern I bis V ..... 1)                          |                      |                                 |              |               |               |               |   | 123,80  | 124,00        | 124,00        | 124,40        | 124,00  |

\*) In der Reichstatistik festgesetzte Mengen für den vierwöchigen Bedarf einer aus 2 Erwachsenen und 3 Kindern im Alter von 12, 7 und 1½ Jahren bestehenden Familie. — <sup>1)</sup> 15 cbm Kochgas, 3 Zentner Briffetts. — <sup>2)</sup> 7½ cbm Leuchtgas, 2½ Kwst. Elektrizität. — <sup>3)</sup> 2 Zimmer und Küche. Für den Berichtsmontat ohne Nachschüsse auf die Betriebskosten. — <sup>4)</sup> Nach den von der Reichstatistik festgesetzten Arten und Mengen.

### 15. Durchschnittliche Monatssteuerungszahlen und Indexziffern für die Stadt Hamburg in den letzten sechs Monaten.

| Lebensbedürfnisse                      | Durchschnitt<br>1913/14 | August<br>1924                     | Sept.<br>1924 | Okt.<br>1924 | Nov.<br>1924 | Dez.<br>1924 | Jan.<br>1925 | August<br>1924  | Sept.<br>1924 | Okt.<br>1924 | Nov.<br>1924 | Dez.<br>1924 | Jan.<br>1925 |
|--|-------------------------|------------------------------------|---------------|--------------|--------------|--------------|--------------|---|---------------|--------------|--------------|--------------|--------------|
|  |                         | a) Steuerungszahlen in Reichsmark. |               |              |              |              |              | b) Indexziffern, berechnet auf 100 M in den Jahren 1913/14. |               |              |              |              |              |
| I Lebensmittel .....                   | 59,87                   | 72,48                              | 74,81         | 83,75        | 85,63        | 87,21        | 88,50        | 121,06  | 124,95        | 139,89       | 143,03       | 145,67       | 147,82       |
| II Heizung .....                       | 5,63                    | 8,70                               | 8,62          | 8,40         | 8,40         | 8,55         | 8,55         | 154,53  | 153,11        | 149,20       | 149,20       | 151,87       | 151,87       |
| III Beleuchtung .....                  | 2,55                    | 2,60                               | 2,60          | 2,60         | 2,60         | 2,60         | 2,60         | 101,96  | 101,96        | 101,96       | 101,96       | 101,96       | 101,96       |
| IV Wohnung .....                       | 30,00                   | 15,00                              | 15,00         | 15,00        | 16,20        | 16,20        | 19,20        | 50,00   | 50,00         | 50,00        | 54,00        | 54,00        | 64,00        |
| V Bekleidung .....                     | 16,82                   | 20,13                              | 20,57         | 21,01        | 22,24        | 22,26        | 22,11        | 119,68  | 122,30        | 124,91       | 132,22       | 132,34       | 131,45       |
| Stadt Hamburg<br>zusammen I bis V .... | 114,87                  | 118,91                             | 121,60        | 130,76       | 135,07       | 136,82       | 140,96       | 103,52  | 105,86        | 113,83       | 117,59       | 119,11       | 122,71       |
| Reichsindexziffern I bis V .....       |                         | 114,00                             | 116,00        | 122,00       | 122,50       | 122,60       | 124,00       |   |               |              |              |              |              |

### 16. Stichtags-Steuerungszahlen (ohne Bekleidung) in Reichsmark für die Städte Hamburg, Bergedorf, Cuxhaven und Geesthacht in den letzten drei Monaten.

| Lebensbedürfnisse      | 18. November 1924 |           |          |            | 17. Dezember 1924 |           |          |            | 14. Januar 1925 |           |          |            |
|------------------------|-------------------|-----------|----------|------------|-------------------|-----------|----------|------------|-----------------|-----------|----------|------------|
|                        | Hamburg           | Bergedorf | Cuxhaven | Geesthacht | Hamburg           | Bergedorf | Cuxhaven | Geesthacht | Hamburg         | Bergedorf | Cuxhaven | Geesthacht |
| I Lebensmittel .....   | 85,42             | 81,77     | 79,48    | 84,52      | 87,30             | 84,53     | 82,86    | 87,59      | 87,42           | 84,00     | 80,35    | 87,14      |
| II Heizung .....       | 8,40              | 8,55      | 8,40     | 7,65       | 8,55              | 8,55      | 8,40     | 8,25       | 8,55            | 8,55      | 8,40     | 7,95       |
| III Beleuchtung .....  | 2,60              | 2,68      | 2,90     | 2,96       | 2,60              | 2,60      | 2,90     | 2,81       | 2,60            | 2,60      | 2,90     | 2,81       |
| IV Wohnung .....       | 16,20             | 13,50     | 18,40    | 12,25      | 16,20             | 13,50     | 18,40    | 12,25      | 19,20           | 16,00     | 19,47    | 12,25      |
| Zusammen I bis IV .... | 112,62            | 106,50    | 109,18   | 107,38     | 114,65            | 109,18    | 112,56   | 110,90     | 117,77          | 111,15    | 111,12   | 110,15     |

## VI. Löhne.

### 17. Die Tariflöhne und die wöchentlichen Arbeitszeiten einiger typischer Berufe in der Stadt Hamburg am 15. Januar 1925 und vorher.

| Berufe   | Tariflöhne<br>in Reichsmark |                 |                  |                  |                  | Wöchentliche Arbeitszeiten<br>Stundenzahl *) |                  |                  |                  |
|--|-----------------------------|-----------------|------------------|------------------|------------------|--|------------------|------------------|------------------|
|  | für                         | 1. Juli<br>1914 | 15. Jan.<br>1924 | 15. Dez.<br>1924 | 15. Jan.<br>1925 | 1. Juli<br>1914                              | 15. Jan.<br>1924 | 15. Dez.<br>1924 | 15. Jan.<br>1925 |
| a) Gelernte Arbeiter.                                |                             |                 |                  |                  |                  |  |                  |                  |                  |
| Schlosser .....                                      | 1 Stunde                    | 0,75            | 0,50             | 0,77             | 0,77             | 54   | 48               | 48/54            | 48/54            |
| Klempner und Mechaniker .....                        | 1 "                         | 0,80            | 0,63             | 0,98             | 1,03             | 54   | 48               | 48               | 48               |
| Elektriker .....                                     | 1 "                         | 0,70            | 0,55             | 0,77             | 0,77             | 54   | 48               | 48               | 48               |
| Kupferschmiede .....                                 | 1 "                         | 0,78            | 0,47             | 0,80             | 0,80             | 54   | 48               | 48/54            | 48/54            |
| Gehilfen im Spinnstoffgewerbe .....                  | 1 "                         | 0,60            | 0,45             | 0,64             | 0,65             | 58   | 48               | 48/54            | 48/54            |
| Tapezierer .....                                     | 1 "                         | 0,75            | 0,60             | 0,84             | 0,84             | 51   | 48               | 48               | 48               |
| Möbelschneider .....                                 | 1 "                         | 0,65            | 0,56             | 0,80             | 0,80             | 51   | 48               | 48               | 48               |
| Herrenschneider .....                                | 1 "                         | 0,65            | 0,52             | 0,80             | 0,80             | 60   | 48               | 48               | 48               |
| Schuhmacher .....                                    | 1 "                         | 0,60            | 0,50             | 0,75             | 0,75             | 54   | 48               | 48               | 48               |
| Maurer .....   | 1 "                         | 0,90            | 0,64             | 0,98             | 1,03             | 36/54  | 36/48            | 36/48            | 36/48            |
| Zimmerer .....                                       | 1 "                         | 0,90            | 0,66             | 1,00             | 1,05             | 36/54  | 36/48            | 36/48            | 36/48            |
| Maler .....  | 1 "                         | 0,75            | 0,60             | 1,00             | 1,00             | 53½  | 36/48            | 36/48            | 36/48            |
| Buchdrucker .....                                    | 1 Woche                     | 34,38           | 27,00            | 40,00            | 41,00            | 53   | 48               | 48/53            | 48/53            |
| Bäcker .....   | 1 "                         | 36,00           | 30,00            | 41,00            | 41,00            | 48   | 48               | 48               | 48               |
| b) Angelernte Arbeiter.                              |                             |                 |                  |                  |                  |  |                  |                  |                  |
| Arbeiter in chemischen Fabriken .....                | 1 Stunde                    | 0,50            | 0,42             | 0,60             | 0,68             | 60   | 48               | 48/60            | 48/60            |
| Kutscher in der Spedition .....                      | 1 Woche                     | 35,00           | 30,00            | 39,00            | 39,00            | 66   | 48               | 48               | 48               |
| c) Ungelernte Arbeiter.                              |                             |                 |                  |                  |                  |  |                  |                  |                  |
| Arbeiter in der Metall- / in Landbetrieben .....     | 1 Stunde                    | 0,60            | 0,38             | 1)               | 1)               | 54   | 48               | 1)               | 1)               |
| und Maschinenindustrie / auf Seeschiffswerften ..... | 1 "                         | 0,56            | 0,36             | 0,51             | 0,51             | 54   | 48               | 54               | 54               |
| Schauerleute .....                                   | 1 Tag                       | 5,40            | 4,50             | 6,00             | 6,00             | 54   | 48               | 48               | 48               |
| Kaiarbeiter .....                                    | 1 "                         | 5,00            | 4,50             | 6,00             | 6,00             | 54   | 48               | 48               | 48               |
| Kohlenarbeiter .....                                 | 1 "                         | 5,70            | 4,50             | 6,00             | 6,00             | 54   | 48               | 48               | 48               |

\*) Die zweite Zahl gibt die Höchstzahl der Arbeitsstunden an, bis zu der nach Erfordernis zu arbeiten ist. Im Baugewerbe verringert sich die Arbeitszeit mit Abnahme des Tageslichts. — 1) Zur Zeit besteht kein Tarif; die Löhne und die Arbeitszeit werden betriebsweise festgesetzt.

## VII. Arbeitsmarkt und Arbeitsnachweis.

## 18. Die Vermittlungstätigkeit der öffentlichen und nicht gewerbsmäßigen Arbeitsnachweise im Staat im Januar 1925.

| Berufsgruppen          |                                     |        | Zahl der       |                            |                        |                 |                            |                        |                |                         | Auf 100<br>befetzte<br>Stellen<br>entfielen |        | Zahl der<br>am Ende des<br>Monats ver-<br>bliebenen Ar-<br>beitsuchenden |  |
|------------------------|-------------------------------------|--------|----------------|----------------------------|------------------------|-----------------|----------------------------|------------------------|----------------|-------------------------|---|--------|--|--|
|                        |                                     |        | Arbeitsgesuche |                            |                        | offenen Stellen |                            |                        | Vermittlungen  |                         |   |        |  |  |
|                        |                                     |        | ins.<br>gesamt | davon                      |                        | ins.<br>gesamt  | davon                      |                        | ins.<br>gesamt | davon<br>Aus-<br>hilfen |   |        |  |  |
|                        |                                     |        |                | Rest des<br>Vor-<br>monats | neue<br>Mel-<br>dungen |                 | Rest des<br>Vor-<br>monats | neue<br>Mel-<br>dungen |                |                         |   |        |  |  |
| a) Männliche Personen. |                                     |        |                |                            |                        |                 |                            |                        |                |                         |   |        |  |  |
| 1/2                    | Land- und Forstwirtschaft.....      | 378    | 53             | 325                        | 143                    | —               | 143                        | 141                    | —              | 268                     | 101   | 40     | 14   |  |
| 3                      | Bergbau, Hüttenwesen usw. ....      | 37     | 15             | 22                         | 8                      | —               | 8                          | 8                      | —              | 463                     | 100   | 8      | 8  |  |
| 4                      | Industrie der Steine und Erden ..   | 43     | 10             | 33                         | 23                     | —               | 23                         | 23                     | —              | 187                     | 100   | 13     | 2  |  |
| 5/6                    | Metall- und Maschinenindustrie ..   | 6 119  | 2 257          | 3 862                      | 2 530                  | 65              | 2 465                      | 2 437                  | 8              | 251                     | 104   | 1 995  | 628  |  |
| 7/8                    | Chemische Industrie.....            | 574    | 356            | 218                        | 200                    | —               | 200                        | 200                    | 10             | 287                     | 100   | 149    | 145  |  |
| 9                      | Spinnstoffgewerbe.....              | 49     | 38             | 11                         | 24                     | —               | 24                         | 24                     | —              | 204                     | 100   | 7      | 18   |  |
| 10                     | Papierindustrie.....                | 80     | 22             | 58                         | 66                     | 4               | 62                         | 64                     | 20             | 125                     | 103   | 7      | 9  |  |
| 11                     | Lederindustrie.....                 | 272    | 91             | 181                        | 130                    | —               | 130                        | 126                    | 49             | 216                     | 103   | 78     | 28   |  |
| 12                     | Holz- und Schnitzstoffgewerbe ....  | 2 045  | 974            | 1 071                      | 564                    | —               | 564                        | 558                    | 8              | 366                     | 101   | 845    | 409  |  |
| 13                     | Nahrungs- u. Genussmittelgewerbe    | 2 330  | 815            | 1 515                      | 1 211                  | —               | 1 211                      | 1 209                  | 1 007          | 193                     | 100   | 490    | 436  |  |
| 14                     | Bekleidungs- u. Körperpflege ..     | 672    | 303            | 369                        | 89                     | —               | 89                         | 82                     | 8              | 820                     | 109   | 347    | 130  |  |
| 15                     | Gesundheits- und Körperpflege ..    | 576    | 75             | 501                        | 419                    | 2               | 417                        | 410                    | 333            | 140                     | 102   | 45     | 66   |  |
| 16                     | Baugewerbe.....                     | 3 220  | 1 430          | 1 790                      | 987                    | —               | 987                        | 987                    | 113            | 326                     | 100   | 1 435  | 204  |  |
| 17                     | Verdienstleistungen.....            | 243    | 53             | 190                        | 193                    | 7               | 186                        | 186                    | 136            | 131                     | 104   | 16     | 35   |  |
| 18                     | Kunstgewerbliche Berufe.....        | 3      | 2              | 1                          | —                      | —               | —                          | —                      | —              | —                       | —   | 2      | —  |  |
| 19                     | Theater, Musik, Schaust. aller Art. | 3 495  | 205            | 3 290                      | 691                    | —               | 691                        | 691                    | 655            | 506                     | 100   | 34     | 155  |  |
| 20                     | Gast- und Schankwirtschaft.....     | 3 599  | 1 608          | 1 991                      | 1 690                  | —               | 1 690                      | 1 687                  | 1 164          | 213                     | 100   | 245    | 1 341  |  |
| 21                     | Verkehrsgewerbe.....                | 23 162 | 4 918          | 18 244                     | 15 397                 | —               | 15 397                     | 15 356                 | 13 666         | 151                     | 100   | 3 001  | 3 317  |  |
| 22                     | Lohnarbeit wechselnder Art.....     | 3 446  | 1 808          | 1 638                      | 820                    | —               | 820                        | 820                    | 103            | 420                     | 100   | 1 432  | 683  |  |
| 23                     | Maschinen- und Heizer aller Art     | 1 792  | 927            | 865                        | 446                    | —               | 446                        | 443                    | 18             | 405                     | 101   | 114    | 847  |  |
| 24                     | Kaufmännische Angestellte.....      | 6 463  | 5 221          | 1 242                      | 724                    | 184             | 540                        | 374                    | —              | 1 728                   | 194   | 1 825  | 1) 3 498   |  |
| 25                     | Büroangestellte.....                | 396    | 322            | 74                         | 30                     | 2               | 28                         | 25                     | —              | 1 584                   | 120   | 95     | 2) 196   |  |
| 26                     | Techniker aller Art.....            | 386    | 153            | 233                        | 24                     | —               | 24                         | 24                     | 2              | 1 608                   | 100   | 103    | 3) 227   |  |
| 27                     | Freie Berufe.....                   | —      | —              | —                          | —                      | —               | —                          | —                      | —              | —                       | —   | —      | —  |  |
| 28                     | Zusammen im Januar 1925.....        | 59 380 | 21 656         | 37 724                     | 26 409                 | 264             | 26 195                     | 25 875                 | 17 300         | 229                     | 102   | 12 326 | 12 396   |  |
|                        | Dagegen im Dezember 1924.....       | 59 625 | 20 841         | 38 784                     | 31 001                 | 280             | 30 721                     | 29 662                 | 22 393         | 201                     | 105   | 9 400  | 12 256   |  |
|                        | „ November 1924.....                | 60 448 | 21 731         | 38 717                     | 32 732                 | 331             | 32 401                     | 30 759                 | 22 241         | 197                     | 106   | 7 903  | 12 938   |  |
|                        | „ Oktober 1924.....                 | 57 922 | 22 714         | 35 208                     | 29 603                 | 292             | 29 311                     | 28 656                 | 18 938         | 202                     | 103   | 7 978  | 13 753   |  |
|                        | „ September 1924.....               | 53 422 | 24 305         | 29 117                     | 23 279                 | 171             | 23 108                     | 22 669                 | 12 302         | 236                     | 103   | 8 779  | 13 935   |  |
|                        | „ August 1924.....                  | 47 802 | 23 717         | 24 085                     | 16 510                 | 184             | 16 326                     | 16 202                 | 6 882          | 295                     | 102   | 9 468  | 14 837   |  |
|                        | „ Juli 1924.....                    | 49 086 | 17 792         | 31 294                     | 19 224                 | 332             | 18 892                     | 18 864                 | 9 533          | 260                     | 102   | 9 193  | 14 524   |  |
| b) Weibliche Personen. |                                     |        |                |                            |                        |                 |                            |                        |                |                         |   |        |  |  |
| 1/2                    | Land- und Forstwirtschaft.....      | 32     | 3              | 29                         | 38                     | 4               | 34                         | 29                     | —              | 110                     | 131   | 2      | 1  |  |
| 5/6                    | Metall- und Maschinenindustrie ..   | 415    | 175            | 240                        | 158                    | —               | 158                        | 158                    | —              | 263                     | 100   | 58     | 186  |  |
| 7/8                    | Chemische Industrie.....            | 513    | 149            | 364                        | 328                    | —               | 328                        | 328                    | —              | 156                     | 100   | 90     | 89   |  |
| 9                      | Spinnstoffgewerbe.....              | 68     | 20             | 48                         | 45                     | 4               | 41                         | 29                     | —              | 234                     | 155   | 14     | 16   |  |
| 10                     | Papierindustrie.....                | 252    | 36             | 216                        | 340                    | —               | 340                        | 217                    | 123            | 116                     | 157   | 1      | 34   |  |
| 11                     | Lederindustrie.....                 | 16     | 5              | 11                         | 2                      | —               | 2                          | 1                      | —              | 1 600                   | 200   | 9      | 1  |  |
| 12                     | Holz- und Schnitzstoffgewerbe ....  | 42     | 7              | 35                         | 21                     | —               | 21                         | 21                     | —              | 200                     | 100   | 2      | 10   |  |
| 13                     | Nahrungs- u. Genussmittelgewerbe    | 1 417  | 414            | 1 003                      | 897                    | —               | 897                        | 897                    | 9              | 158                     | 100   | 284    | 157  |  |
| 14                     | Bekleidungs- u. Körperpflege ..     | 468    | 175            | 293                        | 138                    | 18              | 120                        | 95                     | 10             | 493                     | 145   | 111    | 95   |  |
| 15                     | Gesundheits- und Körperpflege ..    | 372    | 56             | 316                        | 192                    | 7               | 185                        | 174                    | 25             | 214                     | 110   | 24     | 95   |  |
| 16                     | Baugewerbe.....                     | 159    | 32             | 127                        | 131                    | —               | 131                        | 131                    | —              | 121                     | 100   | 3      | 25   |  |
| 17                     | Verdienstleistungen.....            | —      | —              | —                          | —                      | —               | —                          | —                      | —              | —                       | —   | —      | —  |  |
| 18                     | Kunstgewerbliche Berufe.....        | —      | —              | —                          | —                      | —               | —                          | —                      | —              | —                       | —   | —      | —  |  |
| 19                     | Theater, Musik, Schaust. aller Art. | 269    | 141            | 128                        | 93                     | —               | 93                         | 93                     | 68             | 289                     | 100   | 16     | 135  |  |
| 20                     | Gast- und Schankwirtschaft.....     | 1 173  | 385            | 788                        | 684                    | —               | 684                        | 684                    | 208            | 172                     | 100   | 194    | 183  |  |
| 21                     | Verkehrsgewerbe.....                | 47     | 11             | 36                         | 22                     | —               | 22                         | 22                     | —              | 214                     | 100   | 6      | 19   |  |
| 22                     | Häusliche Dienste.....              | 4 365  | 555            | 3 810                      | 3 407                  | 6               | 3 401                      | 3 254                  | 2 468          | 134                     | 105   | 43     | 693  |  |
| 23                     | Lohnarbeit wechselnder Art.....     | 863    | 473            | 390                        | 346                    | —               | 346                        | 346                    | 118            | 249                     | 100   | 199    | 274  |  |
| 24                     | Kaufmännische Angestellte.....      | 1 937  | 1 237          | 700                        | 828                    | 92              | 736                        | 517                    | 15             | 375                     | 160   | 402    | 4) 806   |  |
| 25                     | Büroangestellte.....                | 456    | 195            | 261                        | 345                    | 33              | 312                        | 167                    | 11             | 273                     | 207   | 10     | 5) 129   |  |
| 26                     | Technikerinnen aller Art.....       | —      | —              | —                          | —                      | —               | —                          | —                      | —              | —                       | —   | —      | —  |  |
| 27                     | Freie Berufe.....                   | —      | —              | —                          | —                      | —               | —                          | —                      | —              | —                       | —   | —      | —  |  |
| 28                     | Zusammen im Januar 1925.....        | 12 864 | 4 069          | 8 795                      | 8 015                  | 164             | 7 851                      | 7 163                  | 3 055          | 180                     | 112   | 1 468  | 2 948  |  |
|                        | Dagegen im Dezember 1924.....       | 11 074 | 4 719          | 6 355                      | 6 126                  | 263             | 5 863                      | 5 536                  | 2 806          | 200                     | 111   | 1 177  | 2 892  |  |
|                        | „ November 1924.....                | 12 273 | 4 661          | 7 612                      | 6 649                  | 177             | 6 472                      | 6 101                  | 2 596          | 201                     | 109   | 917    | 3 802  |  |
|                        | „ Oktober 1924.....                 | 13 198 | 5 094          | 8 104                      | 7 263                  | 279             | 6 984                      | 6 650                  | 2 680          | 198                     | 109   | 755    | 3 906  |  |
|                        | „ September 1924.....               | 13 624 | 5 524          | 8 100                      | 6 983                  | 305             | 6 678                      | 6 410                  | 2 687          | 213                     | 109   | 809    | 4 285  |  |
|                        | „ August 1924.....                  | 13 269 | 5 845          | 7 424                      | 5 994                  | 176             | 5 818                      | 5 285                  | 2 441          | 251                     | 113   | 1 005  | 4 519  |  |
|                        | „ Juli 1924.....                    | 12 656 | 5 146          | 7 510                      | 5 077                  | 191             | 4 886                      | 4 609                  | 2 379          | 275                     | 110   | 1 183  | 4 662  |  |

1) Davon 407 in gekündigter und 581 in ungekündigter Stellung. — 2) Davon 9 in gekündigter und 4 in ungekündigter Stellung.

3) „ „ 34 „ „ „ 7 „ „ „ „ 212 „ „ „ 49 „ „ „

4) „ „ 34 „ „ „ 7 „ „ „ „ 212 „ „ „ 49 „ „ „

## VIII. Wohlfahrtspflege.

### a) Offene Fürsorge des Wohlfahrtsamts.

19. Zahl der in der Bewilligungszeit vom 29. Dezember 1924 bis 25. Januar 1925 \*) unterstützten Parteien und Höhe der Aufwendungen.

| Art der Unterstützten                    | Laufend unterstützte Parteien |        |        |                   |                            |                           | Einmalig unterstützte Parteien |                            |                           |
|--|-------------------------------|--------|--------|-------------------|----------------------------|---------------------------|--------------------------------|----------------------------|---------------------------|
|  | Bestand am Anfang             | Zugang | Abgang | Bestand am Schluß | Aufwendungen in Reichsmark |                           | Anzahl                         | Aufwendungen in Reichsmark |                           |
|  |                               |        |        |                   | insgesamt                  | Durchschnitt für 1 Partei |                                | insgesamt                  | Durchschnitt für 1 Partei |
| Allgemeine Unterstützungsempfänger ..... | 9166                          | 979    | 801    | 9344              | 253 980,45                 | 27,18                     | 2024                           | 27 945,87                  | 13,81                     |
| Sozialrentner .....                      | 6650                          | 143    | 160    | 6633              | 98 771,00                  | 14,89                     | 11                             | 77,44                      | 7,04                      |
| Kleinrentner .....                       | 3744                          | 64     | 82     | 3726              | 83 303,60                  | 22,36                     | 3                              | 100,00                     | 33,33                     |

\*) Aus technischen Gründen können nur die Zahlen für einen Zeitraum von vier Wochen gegeben werden.

Zahl der Kriegsoffer (Kriegsbeschädigte, Kriegervitwen, Kriegervaisen, Kriegereckern), die neben der Grundrente noch Zulage (Bedürftigkeitsrente) bezogen haben: 12 663 Parteien.

Zahl der im Januar 1925 beim Wohlfahrtsamt, Abteilung für Wanderer und Wohnungslose, vorstellig gewordenen Personen: 10 865; davon wurden unterstützt: 3073.

### 20. Sachleistungen im Januar 1925.

| Art der Leistungen                  | Umfang der Leistungen | Fortsetzung.<br>Art der Leistungen | Umfang der Leistungen | Fortsetzung.<br>Art der Leistungen                         | Umfang der Leistungen |
|-------------------------------------|-----------------------|------------------------------------|-----------------------|--|-----------------------|
| Bekleidungsstücke <sup>1)</sup> :   |                       | Verbilligte Lebensmittel:          |                       | Speisung durch den Wohltätigen Schulverein <sup>4)</sup> : |                       |
| Zahl der Fälle .....                | 1 913                 | Margarine. Pfd. ....               | 20 000                | Schulkinder (Mittageßen) .....                             | 57 989                |
| Betrag .....                        | RM 32 369,36          | Mühlenerzeugnisse. " ..            | 40 000                | Zahl der Schulkinder (Frühstück) ..                        | 259 740               |
| Schuhausbesserungen <sup>2)</sup> : |                       | Hülsenfrüchte. " ..                | 7 100                 | Portionen für Mütter und Kleinkinder ..                    | 18 744                |
| Zahl der Fälle .....                | 612                   | Brot. ....                         | 178 000               | Kranke .....   | 10 130                |
| Betrag .....                        | RM 2 464,95           | Sonstige Waren <sup>3)</sup> ..    | 34 000                | Speisung alter Leute in den Haushaltungsschulen:           |                       |
| Milchausgabe:                       |                       | Umsatz .....                       | RM 45 700,00          | Zahl der Portionen ....                                    | 16 102                |
| Zahl der Fälle .....                | 6 162                 |                                    |                       |  |                       |
| Menge .....                         | 62 321 Liter          |                                    |                       |  |                       |
| Betrag .....                        | RM 19 107,50          |                                    |                       |  |                       |

<sup>1)</sup> Nur die durch die Bekleider-Einkaufsgesellschaft abgegebenen. — <sup>2)</sup> Nur die durch die Betriebswerkstätten für Erwerbsbeschränkte ausgeführten. —

<sup>3)</sup> z. B. Kaffee, Kakao, Käse, Dösemgüsse, Wurst. Die Lieferung von Kartoffeln ist eingestellt. — <sup>4)</sup> Auf Kosten des Deutschen Zentralausschusses für Auslandshilfe, aus amerikanischen Spenden sowie auf Kosten des Wohlfahrtsamts und des Wohltätigen Schulvereins.

### b) Geschlossene Fürsorge des Wohlfahrtsamts.

21. Zahl der im Januar 1925 in Anstalten Verpflegten und Höhe der Aufwendungen.

| Anstalten  | Zahl der Verpflegten |        |        |                    | Zahl der Verpflegungstage | Aufwendungen in Reichsmark |                                   |
|--|----------------------|--------|--------|--------------------|---------------------------|----------------------------|-----------------------------------|
|  | Bestand am Anfang    | Zugang | Abgang | Bestand am Schluß  |                           | insgesamt                  | Durchschnitt für 1 Person täglich |
| Staatliches Versorgungsheim:   |                      |        |        |                    |                           |                            |                                   |
| Männliche Insassen .....   | 1620                 | 44     | 49     | 1615               | 50 175                    | 60 210,00                  | 1,20                              |
| Weibliche " .....  | 1301                 | 42     | 25     | 1318               | 40 511                    | 48 613,20                  | 1,20                              |
| Zusammen .....   | 2921                 | 86     | 74     | <sup>1)</sup> 2933 | 90 686                    | 108 823,20                 | 1,20                              |
| Staatliche Krankenhäuser <sup>2)</sup> .....   | 4085                 | 1634   | 1547   | 4172               | 134 251                   | 430 814,87                 | 3,21                              |
| Private Krankenhäuser .....  | 455                  | 278    | 237    | 496                | 14 294                    | 49 432,10                  | 3,46                              |
| Heilstätte Edmundsthal-Siemerswalde, Geesthacht, und Staatsfrankenanstalt Langenhorn (Lungenfürsorge) ..     | 175                  | 67     | 66     | 176                | 9 079                     | 27 083,20                  | 2,98                              |
| Alsterdorfer Anstalten .....   | 497                  | 8      | 8      | 497                | 15 515                    | 29 461,35                  | 1,90                              |
| Krippelheim .....  | 25                   | —      | 1      | 24                 | 744                       | 1 860,30                   | 2,50                              |
| Private Siechenheime .....   | 510                  | 5      | 6      | 509                | 15 773                    | 18 736,27                  | 1,19                              |
| Durch den Landesverband für Volksgesundheitspflege, Zentralfstelle für Kinderversicherung, entlassene Kinder | 774                  | 537    | 100    | 1211               | 36 330                    | 90 825,00                  | 2,50                              |

<sup>1)</sup> Davon waren arbeitsfähig: 972, arbeitsunfähig: 1961, darunter bettlägerig: 982. — <sup>2)</sup> Ohne das Institut für Geburtshilfe (Finkenau) und ohne die Abteilung für Lungenkranke der Staatsfrankenanstalt Langenhorn. Die letztere Abteilung ist jedoch zusammen mit der Geesthachter Heilstätte aufgeführt.

## c) Polizeilicher Obdachlosenschutz.

## 22. Die in der Stadt Hamburg untergebrachten Obdachlosen im Januar 1925 (Zahl der Übernachtungsfälle).

| Monate                             | Polizeiastyl Neustädterstraße 31 |                       |          |                        | Frauenastyl Bundesstr. 23 |        | Pflegeheim Martinistr. 40 |        | Polizeigefängnis*)                  |     |    |
|------------------------------------|----------------------------------|-----------------------|----------|------------------------|---------------------------|--------|---------------------------|--------|-------------------------------------|-----|----|
|                                    | Männer                           | Männliche Jugendliche | Zusammen | Darvon gegen Bezahlung | Frauen                    | Kinder | Frauen                    | Kinder | Wegen Obdachlosigkeit eingelieferte |     |    |
| Januar 1925 . . . . .              | 24 754                           | 6111                  | 30 865   | 6955                   | 1337                      | 233    | 126                       | 9      | 810                                 | 443 | 12 |
| Dagegen im Dezember 1924 . . . . . | 25 555                           | 5981                  | 31 536   | 7604                   | 1678                      | 329    | 118                       | 4      | 6                                   | 224 | 16 |
| " November 1924 . . . . .          | 22 771                           | 5578                  | 28 349   | 6516                   | 2131                      | 235    | 145                       | 6      | 5                                   | 85  | 20 |
| " Oktober 1924 . . . . .           | 21 920                           | 4379                  | 26 299   | 5024                   | 1798                      | 287    | 134                       | 11     | 21                                  | 41  | 13 |
| " Januar 1924 . . . . .            | 26 784                           | 4761                  | 31 545   | 3148                   | 1685                      | 90     | 77                        | 7      | 1                                   | 47  | —  |

\*) Vom Januar 1925 an sind die sich auf den Polizeiwachen als Obdachlose meldenden Personen, die bisher als Arrestanten gezählt wurden, hier mitgerechnet.

## IX. Gesundheitswesen.

## 23. Staatliche und sonstige öffentliche Krankenhäuser im Januar 1925.

| Name der Krankenhäuser  | Zahl<br>der<br>Betten | Kranken-<br>bestand<br>am<br>Anfang | Zugang                | Abgang |                 |               | Kranken-<br>bestand<br>am<br>Schluß | Zahl<br>der<br>Verpfle-<br>gungs-<br>tage |     |     |       |
|---|-----------------------|-------------------------------------|-----------------------|--------|-----------------|---------------|-------------------------------------|---|-----|-----|-------|
|   |                       |                                     |                       | Tod    | Ent-<br>lassung | zu-<br>sammen |                                     |   |     |     |       |
| Allgemeines Krankenhaus St. Georg (mit Kinderheilanstalt Borgfelde) | 2 100                 | 1535                                | 1915                  | 115    | 1556            | 1671          | 1 779                               | 55 179                                    |     |     |       |
| „ „ Eppendorf   | 2 738                 | 1749                                | 2587                  | 162    | 2005            | 2167          | 2 169                               | 65 729                                    |     |     |       |
| „ „ Barmbeck  | 2 400                 | 1753                                | 1961                  | 120    | 1459            | 1579          | 2 135                               | 64 714                                    |     |     |       |
| Staatskrankenanstalt Friedrichsberg                                 | 1 902                 | 1639                                | 187                   | 26     | 158             | 184           | 1 642                               | 49 393                                    |     |     |       |
| Staatskrankenanstalt } Abteilung für Geistesranke                   | 1 444                 | 1393                                | 42                    | 5      | 17              | 22            | 1 413                               | 42 335                                    |     |     |       |
| Langenhorn } „ „ innere Krankheiten                                 | 466                   | 341                                 | 130                   | 9      | 120             | 129           | 342                                 | 11 055                                    |     |     |       |
| Hafenkrankenhaus <sup>1)</sup>                                      | 326                   | 138                                 | 287                   | 13     | 246             | 259           | 166                                 | 5 160                                     |     |     |       |
| Institut für Schiffs- und Tropenkrankheiten                         | 60                    | 50                                  | 62                    | 4      | 55              | 59            | 53                                  | 1 775                                     |     |     |       |
| Staatliches Institut für Geburtshilfe                               | {                     | {                                   | Erwachsene            | 212    | 136             | 389           | 2                                   | 349                                       | 351 | 174 | 5 513 |
|   |                       |                                     | Säuglinge             | 166    | 109             | 2) 367        | 3) 16                               | 326                                       | 342 | 134 | 4 512 |
|   |                       |                                     | Gynäkologische Kranke | 54     | 36              | 122           | 1                                   | 101                                       | 102 | 56  | 1 838 |
| Staatskrankenhaus Cuxhaven  | 100                   | 58                                  | 99                    | 6      | 76              | 82            | 75                                  | 2 166                                     |     |     |       |
| „ Bergedorf   | 100                   | 63                                  | 91                    | 5      | 68              | 73            | 81                                  | 2 450                                     |     |     |       |
| Staatliche Krankenhäuser zusammen, Januar 1925                      | 12 068                | 9000                                | 8239                  | 484    | 6536            | 7020          | 10 219                              | 311 819                                   |     |     |       |
| Dagegen im Vormonat   | 12 100                | 9740                                | 6527                  | 459    | 6808            | 7267          | 9 000                               | 295 417                                   |     |     |       |
| „ gleichen Monat des Vorjahres                                      | 12 089                | 8697                                | 7169                  | 510    | 5832            | 6342          | 9 524                               | 292 833                                   |     |     |       |
| Freimaurer-Krankenhaus  | 72                    | 66                                  | 89                    | 4      | 59              | 63            | 92                                  | 1 841                                     |     |     |       |
| Krankenhaus der Deutsch-Israelitischen Gemeinde                     | 140                   | 88                                  | 144                   | 9      | 108             | 117           | 115                                 | 3 283                                     |     |     |       |
| Marien-Krankenhaus  | 850                   | 609                                 | 820                   | 62     | 567             | 629           | 800                                 | 23 389                                    |     |     |       |
| Diakonissen- und Heilanstalt Bethesda                               | 130                   | 56                                  | 131                   | 8      | 88              | 96            | 91                                  | 2 929                                     |     |     |       |
| Vereinshospital vom Roten Kreuz                                     | 120                   | 58                                  | 113                   | 3      | 84              | 87            | 84                                  | 2 347                                     |     |     |       |
| Diakonissenheim Bethlehem   | 64                    | 46                                  | 47                    | 1      | 32              | 33            | 60                                  | 1 689                                     |     |     |       |
| Krankenhaus Bethanien   | 100                   | 49                                  | 133                   | 10     | 83              | 93            | 89                                  | 2 470                                     |     |     |       |
| Krankenhaus und Diakonissenheim Ebenezzer                           | 70                    | 21                                  | 63                    | 1      | 52              | 53            | 31                                  | 1 050                                     |     |     |       |
| Diakonissenanstalt Jerusalem  | 70                    | 40                                  | 119                   | 7      | 91              | 98            | 61                                  | 1 521                                     |     |     |       |
| Hamburgische Heilstätte Edmundsthal-Siemerswalde, Geestbacht        | 364                   | 312                                 | 125                   | 1      | 101             | 102           | 335                                 | 16 382                                    |     |     |       |
| Hamb. Seehospital „Nordheim-Stiftung“, Sahlenburg bei Cuxhaven      | 202                   | 160                                 | 37                    | —      | 24              | 24            | 173                                 | 4 939                                     |     |     |       |
| Sonstige öffentliche Krankenhäuser zusammen, Januar 1925            | 2 182                 | 1505                                | 1821                  | 106    | 1289            | 1395          | 1 931                               | 61 840                                    |     |     |       |
| Dagegen im Vormonat   | 2 132                 | 1797                                | 1284                  | 93     | 1483            | 1576          | 1 505                               | 52 354                                    |     |     |       |
| „ gleichen Monat des Vorjahres                                      | 1 916                 | 1129                                | 1447                  | 106    | 927             | 1033          | 1 543                               | 43 662                                    |     |     |       |

<sup>1)</sup> Anzahl der ambulant behandelten Personen: 2325. — <sup>2)</sup> Davon dort geboren: 356. — <sup>3)</sup> Davon totgeboren: 5.

Geburten und Sterbefälle siehe Abschnitt II, Desinfektions- und Badeanstalten Abschnitt XIII.

## X. Viehmarkt und Schlachthof.

## 24. Auftrieb und Schlachtungen in der Stadt Hamburg im Januar 1925.

| Monate                             | Auftrieb |        |          |                | Schlachtungen |        |          |                |        |
|------------------------------------|----------|--------|----------|----------------|---------------|--------|----------|----------------|--------|
|                                    | Großvieh | Kälber | Schweine | Schafe, Ziegen | Großvieh      | Kälber | Schweine | Schafe, Ziegen | Pferde |
| Januar 1925 . . . . .              | 9 591    | 6202   | 39 174   | 8 681          | 6168          | 5460   | 27 905   | 6068           | 529    |
| Dagegen im Dezember 1924 . . . . . | 9 745    | 8029   | 40 919   | 9 618          | 6376          | 7354   | 31 612   | 7041           | 606    |
| " November 1924 . . . . .          | 12 038   | 6591   | 39 691   | 11 549         | 6097          | 5865   | 27 815   | 7594           | 633    |
| " Oktober 1924 . . . . .           | 14 208   | 5983   | 38 575   | 13 157         | 6799          | 5287   | 26 690   | 9269           | 427    |
| " Januar 1924 . . . . .            | 9 569    | 6722   | 41 399   | 5 351          | 5367          | 6032   | 23 748   | 4242           | 210    |

# XI. Staatliche Fischmärkte in Hamburg-St. Pauli und Cuxhaven.

(Angaben der Staatlichen Fischereidirektion in Hamburg.)

## 25. Mengen, Werte und Durchschnittsauktionspreise der Fischzufuhren im Januar 1925.

| Zufuhren<br>durch:                  | Anzahl<br>der Fangreisen |              |              | Menge in Pfund   |                  |                  | Werte in RM       |                   |                     | Durchschnittspreise<br>in Pfennig je Pfd. |           |           |
|-------------------------------------|--------------------------|--------------|--------------|------------------|------------------|------------------|-------------------|-------------------|---------------------|---|-----------|-----------|
|                                     | Jan.<br>1925             | Dez.<br>1924 | Jan.<br>1924 | Jan. 1925        | Dez. 1924        | Jan. 1924        | Jan. 1925         | Dez. 1924         | Jan. 1924           | Jan. 1925                                 | Dez. 1924 | Jan. 1924 |
| <b>Fischmarkt Hamburg-St. Pauli</b> |                          |              |              |                  |                  |                  |                   |                   |                     |   |           |           |
| Nordseedampfer                      | 22                       | 22           | 26           | 498 221          | 441 914          | 669 989          | 106 948,51        | 77 705,08         | 140 661,87          | 21  | 18        | 21        |
| Islanddampfer                       | —                        | —            | —            | —                | —                | —                | —                 | —                 | —                   | —   | —         | —         |
| Weisse-See-Dampfer                  | 1                        | 2            | —            | 105 195          | 165 471          | —                | 12 639 16         | 17 911,94         | —                   | 12  | 11        | —         |
| Hochseemotorfahrzeuge               | 80                       | 100          | 4            | 592 505          | 480 060          | 162 005          | 48 600,21         | 67 597,28         | 14 908,10           | 8   | 14        | 9         |
| Küstenfischerfahrzeuge              | 205                      | 280          | 39           | 178 895          | 204 997          | 3 058            | 25 898,13         | 25 094,75         | 1 242,43            | 14  | 12        | 41        |
| Einfisfungen                        | ..                       | ..           | ..           | 1 110 340        | 413 398          | 427 446          | 192 793,33        | 149 235,54        | 93 297,67           | 17  | 36        | 22        |
| Freihändige Verkäufe                | ..                       | ..           | ..           | 24 082           | 16 780           | 278 626          | 1 962,33          | 1 538,00          | 26 988,90           | 8   | 9         | 10        |
| <b>zusammen</b>                     | <b>308</b>               | <b>404</b>   | <b>69</b>    | <b>2 509 238</b> | <b>1 722 620</b> | <b>1 541 124</b> | <b>388 841,67</b> | <b>339 082,59</b> | <b>277 098,97</b>   | <b>15</b>                                 | <b>20</b> | <b>18</b> |
| <b>Fischmarkt Cuxhaven</b>          |                          |              |              |                  |                  |                  |                   |                   |                     |   |           |           |
| Nordseedampfer                      | 72                       | 87           | 88           | 1 812 651        | 1 881 863        | 2 482 674        | 342 285,36        | 310 499,66        | 505 022,87          | 19  | 17        | 20        |
| Islanddampfer                       | 9                        | 8            | 5            | 467 475          | 329 768          | 326 187          | 83 170,65         | 48 733,45         | 46 041,57           | 18  | 15        | 14        |
| Weisse-See-Dampfer                  | 2                        | 3            | —            | 132 257          | 405 872          | —                | 28 756,69         | 48 903,16         | —                   | 22  | 12        | —         |
| Hochseemotorfahrzeuge               | 229                      | 63           | 188          | 1 619 120        | 924 152          | 2 856 016        | 60 854,57         | 54 107,98         | 189 998,19          | 4   | 6         | 7         |
| Küstenfischerfahrzeuge              | 88                       | 45           | 21           | 284 997          | 181 468          | 175 565          | 14 367,12         | 9 772,08          | 13 322,68           | 5   | 5         | 8         |
| Einfisfungen                        | ..                       | ..           | ..           | 18 446           | 18 927           | 69 068           | 2 935,44          | 2 667,70          | 21 263,15           | 16  | 14        | 31        |
| Freihändige Verkäufe                | ..                       | ..           | ..           | 1 652 468        | 447 317          | 3 586 628        | 182 132,23        | 65 610,32         | 559 150,52          | 11  | 15        | 19        |
| <b>zusammen</b>                     | <b>400</b>               | <b>206</b>   | <b>302</b>   | <b>5 987 414</b> | <b>4 189 367</b> | <b>9 496 138</b> | <b>714 502,06</b> | <b>540 294,35</b> | <b>1 334 798,98</b> | <b>12</b>                                 | <b>13</b> | <b>14</b> |

## 26. Durchschnittsauktionspreise der wichtigsten Konsumfische im Januar 1925.

| Fischarten<br>und deren Sortierungs-<br>bezeichnungen |   | Nordsee                                |  |              |            | Island                                 |  |              | Weißes Meer*) |  |              |              |              |
|---|---|--|--|--------------|------------|--|--|--------------|---------------|--|--------------|--------------|--------------|
|   |   | Sortierungen<br>Gewicht<br>in<br>Pfund | Durchschnittspreise <sup>1)</sup><br>in Pfennig je Pfund |              |            | Sortierungen<br>Gewicht<br>in<br>Pfund | Durchschnittspreise <sup>1)</sup><br>in Pfennig je Pfund |              |               | Durchschnittspreise <sup>1)</sup><br>in Pfennig je Pfund |              |              |              |
|   |   |  | Jan.<br>1925   | Dez.<br>1924 |            |  | Jan.<br>1924   | Jan.<br>1925 | Dez.<br>1924  | Jan.<br>1924   | Jan.<br>1925 | Dez.<br>1924 | Jan.<br>1924 |
| Fischmarkt Hamburg-St. Pauli                          |   |  |  |              |            |  |  |              |               |  |              |              |              |
| Seelachs I  | 2 und mehr  | 69                                     | 72   | 63           | 4 und mehr | —                                      | —  | —            | 14            | 11   | —            |              |              |
| " II  | 1—2   | 51                                     | 65   | 38           | 2—4        | —                                      | —  | —            | 12            | 9  | —            |              |              |
| " III   | <sup>3</sup> / <sub>4</sub> —1                            | 42                                     | 23   | 42           | 1—2        | —                                      | —  | —            | 9             | 5  | —            |              |              |
| " IV  | <sup>1</sup> / <sub>3</sub> — <sup>3</sup> / <sub>4</sub> | 20                                     | 23   | 23           | unter 1    | —                                      | —  | —            | —             | —  | —            |              |              |
| " V   | unter <sup>1</sup> / <sub>3</sub>                         | 17                                     | 8  | 10           | ..         | —                                      | —  | —            | —             | —  | —            |              |              |
| Wittling  | ..  | 15                                     | 8  | 12           | ..         | —                                      | —  | —            | —             | —  | —            |              |              |
| Kabeljau I  | 6 und mehr  | 24                                     | 30   | 25           | 6 und mehr | —                                      | —  | —            | 13            | 15   | —            |              |              |
| " II  | 2—6   | 29                                     | 18   | 25           | 3—6        | —                                      | —  | —            | 12            | 4  | —            |              |              |
| " III   | unter 2   | 15                                     | 10   | 16           | unter 3    | —                                      | —  | —            | 9             | 3  | —            |              |              |
| Seelachs I  | 6 und mehr  | 20                                     | 22   | 16           | 6 und mehr | —                                      | —  | —            | —             | 13   | —            |              |              |
| Lengfisch   | ..  | 36                                     | 23   | 24           | ..         | —                                      | —  | —            | —             | —  | —            |              |              |
| Rotbarsch   | ..  | 31                                     | 16   | 43           | ..         | —                                      | —  | —            | —             | —  | —            |              |              |
| Scholle I   | 2 und mehr  | 52                                     | 37   | 80           | 2 und mehr | —                                      | —  | —            | —             | 20   | —            |              |              |
| " II  | 1—2   | 62                                     | 40   | 97           | 1—2        | —                                      | —  | —            | —             | 15   | —            |              |              |
| " III   | <sup>1</sup> / <sub>2</sub> —1                            | 44                                     | 22   | 76           | unter 1    | —                                      | —  | —            | —             | 19   | —            |              |              |
| " IV  | unter <sup>1</sup> / <sub>2</sub>                         | 27                                     | 9  | 11           | ..         | —                                      | —  | —            | —             | —  | —            |              |              |
| Elbhering   | ..  | 4                                      | 12   | 9            | ..         | —                                      | —  | —            | —             | —  | —            |              |              |
| Nordseehering   | ..  | 17                                     | 19   | 26           | ..         | —                                      | —  | —            | —             | —  | —            |              |              |
| Fischmarkt Cuxhaven                                   |   |  |  |              |            |  |  |              |               |  |              |              |              |
| Seelachs I  | 2 und mehr  | 82                                     | 68   | 79           | 4 und mehr | 30                                     | 39   | 28           | 30            | 31   | —            |              |              |
| " II  | 1—2   | 64                                     | 45   | 57           | 2—4        | 23                                     | 24   | 5            | 21            | 15   | —            |              |              |
| " III   | <sup>3</sup> / <sub>4</sub> —1                            | 34                                     | 25   | 39           | 1—2        | 15                                     | 19   | 22           | 27            | —  | —            |              |              |
| " IV  | <sup>1</sup> / <sub>3</sub> — <sup>3</sup> / <sub>4</sub> | 20                                     | 13   | 20           | unter 1    | —                                      | 3  | —            | —             | —  | —            |              |              |
| " V   | unter <sup>1</sup> / <sub>3</sub>                         | 16                                     | 9  | 16           | ..         | —                                      | 3  | —            | —             | —  | —            |              |              |
| Wittling  | ..  | 15                                     | 9  | 15           | ..         | 7                                      | 7  | 19           | —             | —  | —            |              |              |
| Kabeljau I  | 6 und mehr  | 45                                     | 32   | 29           | 6 und mehr | 24                                     | 19   | 13           | 25            | 19   | —            |              |              |
| " II  | 2—6   | 32                                     | 24   | 23           | 3—6        | 23                                     | 15   | 12           | 18            | 8  | —            |              |              |
| " III   | unter 2   | 15                                     | 9  | 18           | unter 3    | 14                                     | 8  | 4            | —             | 8  | —            |              |              |
| Seelachs I  | 6 und mehr  | 18                                     | 16   | 15           | 6 und mehr | 13                                     | 15   | 11           | 16            | 18   | —            |              |              |
| Lengfisch   | ..  | 21                                     | 26   | 19           | ..         | 19                                     | 16   | 15           | —             | —  | —            |              |              |
| Rotbarsch   | ..  | 14                                     | —  | 16           | ..         | 14                                     | 9  | 12           | 17            | —  | —            |              |              |
| Scholle I   | 2 und mehr  | 71                                     | 60   | 72           | 2 und mehr | 43                                     | 37   | 46           | 30            | 46   | —            |              |              |
| " II  | 1—2   | 68                                     | 54   | 60           | 1—2        | 43                                     | 35   | 45           | —             | —  | —            |              |              |
| " III   | <sup>1</sup> / <sub>2</sub> —1                            | 50                                     | 35   | 40           | unter 1    | 33                                     | 25   | 42           | —             | 31   | —            |              |              |
| " IV  | unter <sup>1</sup> / <sub>2</sub>                         | 26                                     | —  | 38           | ..         | 23                                     | 36   | 47           | —             | —  | —            |              |              |
| Elbhering   | ..  | 3                                      | 6  | 7            | ..         | —                                      | —  | —            | —             | —  | —            |              |              |
| Nordseehering   | ..  | 11                                     | 27   | 25           | ..         | —                                      | —  | —            | —             | —  | —            |              |              |

\*) Sortierung wie bei Island. — <sup>1)</sup> Monatsmittel der Auktionspreise (Großhandels-Einkaufspreise).

## XII. Büchereien.

### 27. Bücherausgabe und Benutzung der Leseäle im Januar 1925.

| Name<br>der<br>Büchereien<br><br>Monate | Zahl<br>der<br>Be-<br>triebs-<br>tage | Zahl der<br>ausgegebenen<br>Bände |                       | Leseaal       |                              |                                      | Fortsetzung.<br><br>Name<br>der<br>Büchereien<br><br>Monate              | Zahl<br>der<br>Be-<br>triebs-<br>tage | Zahl<br>der<br>aus-<br>geliehen-<br>en<br>Bände | Leseaal  |      |      |   |     |
|---|---------------------------------------|-----------------------------------|-----------------------|---------------|------------------------------|--------------------------------------|--|---------------------------------------|---|----------|------|------|---|-----|
|   |                                       | nach<br>Ham-<br>burg              | nach<br>aus-<br>wärts | Zahl der      |                              |                                      |  |                                       |   | Zahl der |      |      | aus-<br>liegend.<br>Zeit-<br>schrif-<br>ten |     |
|   |                                       |                                   |                       | Be-<br>sucher | be-<br>nutzten<br>Bände<br>) | be-<br>nutzten<br>Hand-<br>schriften |  |                                       |   | m.       | w.   | zus. |   |     |
| Staats- und Uni-<br>versitätsbibliothek |                                       |                                   |                       |               |                              |                                      | Aus-<br>gabe-<br>stellen<br>der<br>Öffent-<br>lichen<br>Bücher-<br>halle | A . . . . .                           | 2) 26   | 21 971   | 4003 | 114  | 4117  | 137 |
| Januar 1925. . . . .                    | 26                                    | 4701                              | 108                   | 4997          | 7175                         | 247                                  |  | B . . . . .                           | 13  | 5 168    | ..   | ..   | ..  | ..  |
| Dagegen Dez. 1924                       | 20                                    | 3533                              | 115                   | 3367          | 5350                         | 288                                  |  | C . . . . .                           | 3) 26   | 29 196   | ..   | ..   | ..  | ..  |
| Januar 1924                             | 26                                    | 4730                              | 74                    | 5246          | 8521                         | 239                                  |  | D . . . . .                           | 13  | 12 002   | ..   | ..   | ..  | ..  |
| Commerzbibliothek                       |                                       |                                   |                       |               |                              |                                      |  | E . . . . .                           | 13  | 8 444    | 47   | 6    | 53  | 79  |
|   |                                       |                                   |                       |               |                              |                                      | F . . . . .  | 13                                    | 10 771  | 57       | 11   | 68   | 87  |     |
| Januar 1925. . . . .                    | 26                                    | 1028                              | 61                    | 1664          | 1110                         | —                                    | Zus. A-F Jan. 1925   | ..                                    | 87 552  | 4107     | 131  | 4238 | ..  |     |
| Dagegen Dez. 1924                       | 25                                    | 1020                              | 49                    | 1455          | 934                          | 3                                    | Dagegen Dez. 1924  | ..                                    | 68 892  | 3219     | 105  | 3324 | ..  |     |
| Januar 1924                             | 26                                    | 1122                              | 19                    | 1586          | 1366                         | —                                    | Januar 1924  | ..                                    | 82 768  | 4618     | 132  | 4750 | ..  |     |

\*) Ohne die Handbibliothek. — 1) Außerdem im Zeitschriftenleseaal: 1352, 953, 1673. — 2) Außerdem war der Leseaal an 4 Sonntagen von 10 bis 6 Uhr geöffnet. — 3) Außerdem war an 4 Sonntagen Bücherausgabe von 10 bis 12 Uhr.

## XIII. Staatliche und andere Betriebe.

### 28. Gaswerke und Desinfektionsanstalten im Januar 1925.

| Monate                     | Gaswerke                               |                  |                             |                                |                                       |   |  | Desinfektions-<br>anstalten                           |                |
|----------------------------|--|------------------|-----------------------------|--------------------------------|---------------------------------------|---|--|---|----------------|
|                            | Menge der<br>vergassten<br>Kohlen<br>t | Koksverkauf<br>t | Gesamt-<br>gasabgabe<br>cbm | Hiervon wurden abgegeben für   |                                       | Gesamtzahl<br>der<br>aufgestellten<br>Gasmesser | Gesamtlänge<br>der Haupt-<br>rohrleitung<br>km | Anzahl der Des-<br>infektionen in<br>den<br>Anstalten | Woh-<br>nungen |
|                            |  |                  |                             | den Privat-<br>gebrauch<br>cbm | die öffentliche<br>Beleuchtung<br>cbm |   |  |   |                |
| Januar 1925 ...<br>Dagegen | 32 775                                 | 11 571           | 13 949 200                  | 12 107 977                     | 1 163 343                             | 273 622   | 1103,131                                       | 421   | 259            |
| Dezember 1924..            | 33 279                                 | 11 768           | 14 021 300                  | 12 946 782                     | 1 074 518                             | 273 777   | 1102,504                                       | 329   | 177            |
| November 1924..            | 32 220                                 | 10 909           | 12 473 700                  | 10 945 497                     | 904 518                               | 273 882   | 1102 226                                       | 384   | 216            |
| Oktober 1924..             | 33 180                                 | 10 495           | 12 962 900                  | 11 540 400                     | 774 350                               | 273 869   | 1100,000                                       | 393   | 233            |
| Januar 1924..              | 34 385                                 | 12 491           | 11 388 100                  | 10 194 471                     | 624 229                               | 273 016   | 1088,403                                       | 359   | 186            |

### 29. Wasserwerke und Badeanstalten im Januar 1925.

| Monate                    | Wasserwerke<br><br>Gesamt-<br>wasserabgabe<br>cbm | Warmbadeanstalten<br>Zahl der abgegebenen |           |             |           |             |           |                    |
|---------------------------|---|---|-----------|-------------|-----------|-------------|-----------|--------------------|
|                           |   | Hallschwimmbäder                          |           | Brausebäder |           | Bannenbäder |           | Bäder<br>überhaupt |
|                           |   | an Männer                                 | an Frauen | an Männer   | an Frauen | an Männer   | an Frauen |                    |
| Januar 1925 .....         | 4 944 250   | 114 501                                   | 50 032    | 22 283      | 8 793     | 49 112      | 56 784    | 301 505            |
| Dagegen Dezember 1924.... | 4 944 035   | 85 849                                    | 34 397    | 21 629      | 6 993     | 48 706      | 49 851    | 247 425            |
| November 1924....         | 4 741 605   | 98 837                                    | 42 835    | 20 262      | 6 921     | 40 321      | 42 290    | 251 466            |
| Oktober 1924....          | 4 849 910   | 95 425                                    | 49 177    | 20 914      | 7 297     | 38 974      | 43 185    | 254 972            |
| Januar 1924....           | 4 430 685   | 17 139                                    | 5 453     | 18 797      | 5 359     | 33 203      | 32 219    | 112 170            |

## XIV. Feuerwehr.

### 30. Anzahl der Brände und der Alarmierungen in der Stadt Hamburg im Januar 1925.

| Monate                | Anzahl der bekämpften Brände |                  |                 |                  |                             |               | Davon waren ausgebrochen |  |              | Anzahl der Alarmierungen                  |                          | Gesamt-<br>zahl der Alar-<br>mie-<br>rungen |
|-----------------------|------------------------------|------------------|-----------------|------------------|-----------------------------|---------------|--------------------------|--|--------------|---|--------------------------|---|
|                       | Groß-<br>feuer               | Mittel-<br>feuer | Klein-<br>feuer | Explo-<br>sionen | Schorn-<br>stein-<br>brände | zu-<br>sammen | in<br>Wohn-<br>häusern   | in son-<br>stigen<br>Räum-<br>lichkeiten | im<br>Freien | zu son-<br>stigen<br>Hilfslei-<br>stungen | durch<br>blinden<br>Värm |   |
| Januar 1925 . . . . . | 8                            | 9                | 91              | 3                | 72                          | 183           | 147                      | 24                                       | 12           | 139                                       | 60                       | 382   |
| Dagegen Dezember 1924 | 8                            | 10               | 73              | 5                | 72                          | 168           | 132                      | 25                                       | 11           | 122                                       | 56                       | 346   |
| November 1924         | 6                            | 15               | 83              | 3                | 34                          | 141           | 88                       | 38                                       | 15           | 111                                       | 51                       | 303   |
| Oktober 1924          | 8                            | 3                | 66              | 2                | 21                          | 100           | 61                       | 34                                       | 5            | 124                                       | 53                       | 277   |
| Januar 1924           | 5                            | 21               | 99              | .                | 52                          | 177           | 142                      | 25                                       | 10           | 167                                       | 43                       | 387   |

## XV. Krankenversicherung.

31. Zahl der Mitglieder der Orts-, Betriebs- und Innungskrankenkassen im Staat (ohne das Amt Rixebüttel) im Januar 1925.

| Art der Krankenkassen und Geschlecht der Mitglieder |          | Mitglieder überhaupt |                  |                              |                  |                   |                  | Versicherungspflichtige Mitglieder (ohne die Erwerbslosen) |                                      |                       |                                  |
|---|----------|----------------------|------------------|------------------------------|------------------|-------------------|------------------|--|--------------------------------------|-----------------------|----------------------------------|
|   |          | Bestand am Anfang    |                  | Zunahme (+) oder Abnahme (—) |                  | Bestand am Schluß |                  | Bestand am Schluß  |                                      |                       |                                  |
|   |          | Ein- schließlich     | Aus- schließlich | Ein- schließlich             | Aus- schließlich | Ein- schließlich  | Aus- schließlich | Überhaupt  | Davon erwerbsunfähig krank Gemeldete |                       | Außerdem Anzahl der Wöchnerinnen |
|   |          |                      |                  |                              |                  |                   |                  |  | Anzahl                               | auf je 100 Mitglieder |                                  |
|   |          | der Erwerbslosen     |                  | der Erwerbslosen             |                  | der Erwerbslosen  |                  |  |                                      |                       |                                  |
| Orts-<br>frankenkassen                              | männl.   | 193 731              | 185 520          | + 2 829                      | + 62             | 196 560           | 185 582          | 178 546  | 7 404                                | 4,1                   | ..                               |
|   | weibl..  | 145 396              | 144 294          | + 1 282                      | + 1 029          | 146 678           | 145 323          | 133 539  | 5 767                                | 4,3                   | 142                              |
|   | zusf.... | 339 127              | 329 814          | + 4 111                      | + 1 091          | 343 238           | 330 905          | 312 085  | 13 171                               | 4,2                   | ..                               |
| Betriebs-<br>frankenkassen                          | männl.   | 62 115               | 62 069           | + 247                        | + 254            | 62 362            | 62 323           | 57 180   | 2 450                                | 4,3                   | ..                               |
|   | weibl..  | 17 920               | 17 912           | + 208                        | + 207            | 18 128            | 18 119           | 12 630   | 700                                  | 5,5                   | 40                               |
|   | zusf.... | 80 035               | 79 981           | + 455                        | + 461            | 80 490            | 80 442           | 69 810   | 3 150                                | 4,5                   | ..                               |
| Innungs-<br>frankenkassen                           | männl.   | 8 748                | 8 717            | — 38                         | — 31             | 8 710             | 8 686            | 8 470  | 265                                  | 3,1                   | ..                               |
|   | weibl..  | 5 247                | 5 225            | — 5                          | + 9              | 5 242             | 5 234            | 5 090  | 267                                  | 5,2                   | 7                                |
|   | zusf.... | 13 995               | 13 942           | — 43                         | — 22             | 13 952            | 13 920           | 13 560   | 532                                  | 3,9                   | ..                               |
| Insgesamt im<br>Berichtsmonat                       | männl.   | 264 594              | 256 306          | + 3 038                      | + 285            | 267 632           | 256 591          | 244 196  | 10 119                               | 4,1                   | ..                               |
|   | weibl..  | 168 563              | 167 431          | + 1 485                      | + 1 245          | 170 048           | 168 676          | 151 259  | 6 734                                | 4,5                   | 189                              |
|   | zusf.... | 433 157              | 423 737          | + 4 523                      | + 1 530          | 437 680           | 425 267          | 395 455  | 16 853                               | 4,3                   | ..                               |
| Dagegen im<br>Vormonat                              | männl.   | 266 044              | 257 594          | — 1 450                      | — 1 288          | 264 594           | 256 306          | 244 206  | 8 697                                | 3,6                   | ..                               |
|   | weibl..  | 169 971              | 168 991          | — 1 408                      | — 1 560          | 168 563           | 167 431          | 150 606  | 5 729                                | 3,8                   | 263                              |
|   | zusf.... | 436 015              | 426 585          | — 2 858                      | — 2 848          | 433 157           | 423 737          | 394 812  | 14 426                               | 3,7                   | ..                               |
| Dagegen im<br>gleichen Monat<br>des Vorjahres       | männl.   | 262 139              | 239 791          | + 2 712                      | — 363            | 264 851           | 239 428          | 230 392  | 9 361                                | 4,1                   | ..                               |
|   | weibl..  | 150 431              | 145 244          | + 2 559                      | + 3 229          | 152 990           | 148 473          | 131 883  | 5 083                                | 3,9                   | 227                              |
|   | zusf.... | 412 570              | 385 035          | + 5 271                      | + 2 866          | 417 841           | 387 901          | 362 275  | 14 444                               | 4,0                   | ..                               |

## XVI. Sparkassen.

32. Die Sparkassen in Hamburg, Bergedorf und Cuxhaven im Januar 1925.

| Name der Sparkassen        | Einlagenbestand am Anfang des Monats |  | Einzahlungen   |  | Auszahlungen          |  | Mehreinzahlungen     |  | Einlagenbestand am Schluß des Monats |  |
|----------------------------|--------------------------------------|--|----------------|--|-----------------------|--|----------------------|--|--------------------------------------|--|
|                            | Spar- einlagen                       | Giro-, Scheck- und Konto-<br>orrent-<br>einlagen | Spar- einlagen | Giro-, Scheck- und Konto-<br>orrent-<br>einlagen | Spar- einlagen        | Giro-, Scheck- und Konto-<br>orrent-<br>einlagen | Spar- einlagen       | Giro-, Scheck- und Konto-<br>orrent-<br>einlagen | Spar- einlagen                       | Giro-, Scheck- und Konto-<br>orrent-<br>einlagen |
|                            | in Reichsmark                        |  |                |  |                       |  |                      |  |                                      |  |
| Hbg. Sparkasse v. 1827 ..  | 7 363 398                            | 1 686 322  | 3 880 592      | 1 549 417  | 1 350 918             | 1 726 870  | 2 529 674            | - 177 453  | 9 893 072                            | 1 508 869  |
| Neue Sparkasse. Err. 1864. | 5 234 967                            | 97 186   | 1 876 295      | 222 461  | 666 390               | 178 818  | 1 209 905            | + 43 643   | 6 444 872                            | 140 829  |
| Spark. d. Stadt Bergedorf  | 474 291                              | 197 377  | 259 205        | 471 705  | 176 222 <sup>1)</sup> | 523 632  | 82 983 <sup>1)</sup> | - 51 927   | 557 274                              | 178 361  |
| Spark. d. Amtes Rixebüttel | 271 921                              | —  | 1 007 868      | —  | 807 105               | —  | 200 763              | —  | 472 684                              | —  |
| zusammen ....              | 13 344 577                           | 1 980 885  | 7 023 960      | 2 243 583  | 3 000 635             | 1) 2 429 320                                     | 4 023 325            | 1) - 185 737                                     | 17 367 902                           | 1 828 059  |

<sup>1)</sup> Hierin sind 32 911 RM auf Schuldenkonto der Kunden verbuchte Belastungen enthalten.

## XVII. Auswanderung und Fremdenverkehr.

33. Übersieische Auswanderung über Hamburg sowie Fremdenverkehr in der Stadt Hamburg im Januar 1925.

| Monate    | Auswanderer über Hamburg                |         |                    |         |                | Fremdenverkehr in der Stadt Hamburg |                |               |                |                |               |                  |                |               |                                |
|-----------|---|---------|--------------------|---------|----------------|-------------------------------------|----------------|---------------|----------------|----------------|---------------|------------------|----------------|---------------|--------------------------------|
|           | Deutsche,<br>bisher ansässig gewesen im |         | Ausländer,         |         | über-<br>haupt | Hotelfremde                         |                |               | Herbergsfremde |                |               | Fremde insgesamt |                |               | dar-<br>unter<br>See-<br>leute |
|           | Deutsches<br>Reich                      | Ausland | Deutsches<br>Reich | Ausland |                | Deutsche                            | Aus-<br>länder | zu-<br>sammen | Deutsche       | Aus-<br>länder | zu-<br>sammen | Deutsche         | Aus-<br>länder | zu-<br>sammen |                                |
|           |   |         |                    |         |                |                                     |                |               |                |                |               |                  |                |               |                                |
| Jan. 1925 | 2781                                    | 20      | 66                 | 546     | 3413           | 33 891                              | 4659           | 38 550        | 4848           | 329            | 5177          | 38 739           | 4988           | 43 727        | 2475                           |
| Dagegen   |   |         |                    |         |                |                                     |                |               |                |                |               |                  |                |               |                                |
| Dez. 1924 | 2565                                    |         | 419                |         | 2984           | 29 476                              | 4182           | 33 658        | 3522           | 225            | 3747          | 32 998           | 4407           | 37 405        | 2559                           |
| Nov. 1924 | 2783                                    |         | 1103               |         | 3886           | 30 776                              | 5022           | 35 798        | 3701           | 270            | 3971          | 34 477           | 5292           | 39 769        | 2798                           |
| Okt. 1924 | 3325                                    |         | 1421               |         | 4746           | 35 621                              | 5666           | 41 287        | 4043           | 210            | 4253          | 39 664           | 5876           | 45 540        | 3196                           |
| Jan. 1924 | 4489                                    |         | 1305               |         | 5794           | 29 524                              | 3389           | 32 913        | 2926           | 261            | 3187          | 32 450           | 3650           | 36 100        | 2322                           |

## XVIII. Hamburgs

Vom Handelsstatistischen Amt

Die Übersichten umfassen nur die aus See angekommenen und die nach See

## 34. Der Seeschiffsverkehr im Januar

## a) Angekommene Seeschiffe.

| Monate            | überhaupt |                     | davon beladen |                     | Dampfschiffe |                     | davon beladen |                     |
|-------------------|-----------|---------------------|---------------|---------------------|--------------|---------------------|---------------|---------------------|
|                   | Zahl      | Netto-<br>Reg.-Tons | Zahl          | Netto-<br>Reg.-Tons | Zahl         | Netto-<br>Reg.-Tons | Zahl          | Netto-<br>Reg.-Tons |
| Januar 1913 ..... | 1037      | 1 075 055           | 896           | 990 785             | 811          | 1 003 744           | 739           | 938 862             |
| " 1922 .....      | 723       | 850 107             | 574           | 753 648             | 594          | 813 333             | 516           | 739 402             |
| " 1923 .....      | 970       | 1 123 768           | 752           | 1 004 760           | 742          | 1 067 652           | 653           | 986 919             |
| " 1924 .....      | 841       | 1 174 923           | 722           | 1 057 018           | 764          | 1 142 237           | 678           | 1 038 359           |
| " 1925 .....      | 1141      | 1 391 019           | 899           | 1 233 514           | 924          | 1 331 404           | 811           | 1 207 922           |

## 35. Der Seeschiffsverkehr nach

## a) Angekommene Seeschiffe.

| Flaggen                    | Insgesamt |                     | Davon        |           |                                      |        | Mit Ladung |                     | Zu Ballast<br>oder leer |                     |
|----------------------------|-----------|---------------------|--------------|-----------|--------------------------------------|--------|------------|---------------------|-------------------------|---------------------|
|                            | Zahl      | Netto-<br>Reg.-Tons | Dampfschiffe |           | Segelschiffe<br>einschl. Seeleichter |        | Zahl       | Netto-<br>Reg.-Tons | Zahl                    | Netto-<br>Reg.-Tons |
| Deutsche .....             | 660       | 555 229             | 474          | 498 054   | 186                                  | 57 175 | 467        | 470 077             | 193                     | 85 152              |
| Belgische .....            | 1         | 886                 | 1            | 886       | —                                    | —      | 1          | 886                 | —                       | —                   |
| Brasilianische .....       | 1         | 4 201               | 1            | 4 201     | —                                    | —      | 1          | 4 201               | —                       | —                   |
| Britische .....            | 198       | 346 310             | 198          | 346 310   | —                                    | —      | 187        | 329 510             | 11                      | 16 800              |
| Dänische .....             | 49        | 34 076              | 39           | 33 431    | 10                                   | 645    | 46         | 32 184              | 3                       | 1 892               |
| Danziger .....             | 12        | 14 951              | 12           | 14 951    | —                                    | —      | 7          | 13 559              | 5                       | 1 392               |
| Finnische .....            | 1         | 1 232               | 1            | 1 232     | —                                    | —      | 1          | 1 232               | —                       | —                   |
| Französische .....         | 16        | 55 154              | 16           | 55 154    | —                                    | —      | 12         | 36 351              | 4                       | 18 803              |
| Italienische .....         | 2         | 4 312               | 2            | 4 312     | —                                    | —      | 2          | 4 312               | —                       | —                   |
| Japanische .....           | 7         | 30 394              | 7            | 30 394    | —                                    | —      | 7          | 30 394              | —                       | —                   |
| Litauische .....           | 1         | 35                  | —            | —         | 1                                    | 35     | 1          | 35                  | —                       | —                   |
| Memelische .....           | 1         | 740                 | 1            | 740       | —                                    | —      | 1          | 740                 | —                       | —                   |
| Niederländische .....      | 96        | 165 937             | 78           | 164 445   | 18                                   | 1 492  | 82         | 150 709             | 14                      | 15 228              |
| Nordamerikanische .....    | 22        | 87 068              | 22           | 87 068    | —                                    | —      | 21         | 83 955              | 1                       | 3 113               |
| Norwegische .....          | 45        | 48 004              | 45           | 48 004    | —                                    | —      | 40         | 42 437              | 5                       | 5 567               |
| Österreichische .....      | 2         | 268                 | —            | —         | 2                                    | 268    | 1          | 134                 | 1                       | 134                 |
| Peruanische .....          | 1         | 1 593               | 1            | 1 593     | —                                    | —      | —          | —                   | 1                       | 1 593               |
| Portugiesische .....       | 2         | 2 103               | 2            | 2 103     | —                                    | —      | 2          | 2 103               | —                       | —                   |
| Rumänische .....           | 1         | 3 229               | 1            | 3 229     | —                                    | —      | 1          | 3 229               | —                       | —                   |
| Russische .....            | 4         | 4 282               | 4            | 4 282     | —                                    | —      | 3          | 2 812               | 1                       | 1 470               |
| Schwedische .....          | 17        | 23 259              | 17           | 23 259    | —                                    | —      | 15         | 20 567              | 2                       | 2 692               |
| Spanische .....            | 2         | 7 756               | 2            | 7 756     | —                                    | —      | 1          | 4 087               | 1                       | 3 669               |
| überhaupt Januar 1925. . . | 1141      | 1 391 019           | 924          | 1 331 404 | 217                                  | 59 615 | 899        | 1 233 514           | 242                     | 157 505             |
| Dagegen*) Dezember 1924. . | 1194      | 1 466 516           | 979          | 1 421 642 | 215                                  | 44 874 | 951        | 1 303 939           | 243                     | 162 577             |
| November 1924. . .         | 1193      | 1 359 431           | 917          | 1 300 228 | 276                                  | 59 203 | 966        | 1 239 791           | 227                     | 119 640             |
| Oktober 1924. . .          | 1225      | 1 482 396           | 937          | 1 429 909 | 288                                  | 52 487 | 1047       | 1 377 278           | 178                     | 105 118             |
| September 1924. . .        | 995       | 1 254 623           | 818          | 1 217 913 | 177                                  | 36 710 | 874        | 1 128 680           | 121                     | 125 943             |
| August 1924. . .           | 1080      | 1 254 331           | 855          | 1 194 466 | 225                                  | 59 865 | 909        | 1 108 392           | 171                     | 145 939             |
| Juli 1924. . .             | 1063      | 1 253 922           | 849          | 1 214 400 | 214                                  | 39 522 | 900        | 1 168 885           | 163                     | 85 037              |
| Juni 1924. . .             | 1077      | 1 234 847           | 860          | 1 193 057 | 217                                  | 41 790 | 893        | 1 136 591           | 184                     | 98 256              |
| Mai 1924. . .              | 1208      | 1 500 730           | 934          | 1 442 598 | 274                                  | 58 132 | 977        | 1 388 575           | 231                     | 112 155             |
| April 1924. . .            | 1132      | 1 376 830           | 907          | 1 318 286 | 225                                  | 58 544 | 921        | 1 264 109           | 211                     | 112 721             |
| März 1924. . .             | 716       | 1 051 076           | 648          | 1 024 825 | 68                                   | 26 251 | 642        | 979 535             | 74                      | 71 541              |
| Februar 1924. . .          | 803       | 1 130 872           | 734          | 1 104 860 | 69                                   | 26 012 | 692        | 1 036 336           | 111                     | 94 536              |
| Januar 1924. . .           | 841       | 1 174 923           | 764          | 1 142 237 | 77                                   | 32 686 | 722        | 1 057 018           | 119                     | 117 905             |

\*) Die Monatszahlen für 1924 sind endgültig; sie weichen von den im Jahrgang 1924 veröffentlichten ab.

# Seeschifffahrt.

in Hamburg aufgestellt.

abgegangenen Schiffe, soweit sie ihre Reise zu Handelszwecken gemacht haben.

der Jahre 1913 und 1922 bis 1925.

## b) Abgegangene Seeschiffe.

| Monate            | überhaupt |                     | davon beladen |                     | Dampfschiffe |                     | davon beladen |                     |
|-------------------|-----------|---------------------|---------------|---------------------|--------------|---------------------|---------------|---------------------|
|                   | Zahl      | Netto-<br>Reg.-Tons | Zahl          | Netto-<br>Reg.-Tons | Zahl         | Netto-<br>Reg.-Tons | Zahl          | Netto-<br>Reg.-Tons |
| Januar 1913 ..... | 1104      | 1 108 489           | 901           | 818 158             | 874          | 1 030 075           | 674           | 742 133             |
| " 1922 .....      | 693       | 831 638             | 585           | 623 736             | 568          | 802 350             | 460           | 594 448             |
| " 1923 .....      | 1068      | 1 091 902           | 942           | 869 705             | 731          | 1 041 189           | 608           | 821 523             |
| " 1924 .....      | 873       | 1 198 727           | 664           | 879 602             | 798          | 1 673 317           | 592           | 855 077             |
| " 1925 .....      | 1338      | 1 441 154           | 1161          | 1 134 130           | 963          | 1 376 261           | 797           | 1 075 319           |

Flaggen im Januar 1925.

## b) Abgegangene Seeschiffe.

| Flaggen                     | Insgesamt |                     | Davon        |           |                                      |        | Mit Ladung |                     | In Ballast<br>oder leer |                     |
|-----------------------------|-----------|---------------------|--------------|-----------|--------------------------------------|--------|------------|---------------------|-------------------------|---------------------|
|                             | Zahl      | Netto-<br>Reg.-Tons | Dampfschiffe |           | Segelschiffe<br>einschl. Seeleichter |        | Zahl       | Netto-<br>Reg.-Tons | Zahl                    | Netto-<br>Reg.-Tons |
| Deutsche .....              | 838       | 580 719             | 497          | 518 915   | 341                                  | 61 804 | 774        | 494 071             | 64                      | 86 648              |
| Belgische .....             | 1         | 886                 | 1            | 886       | —                                    | —      | 1          | 886                 | —                       | —                   |
| Brasilianische .....        | 1         | 4 201               | 1            | 4 201     | —                                    | —      | 1          | 4 201               | —                       | —                   |
| Britische .....             | 203       | 358 193             | 203          | 358 193   | —                                    | —      | 153        | 252 600             | 50                      | 105 593             |
| Dänische .....              | 51        | 34 415              | 41           | 33 594    | 10                                   | 821    | 43         | 29 316              | 8                       | 5 099               |
| Danziger .....              | 10        | 15 441              | 10           | 15 441    | —                                    | —      | 9          | 13 851              | 1                       | 1 590               |
| Finnische .....             | 1         | 1 232               | 1            | 1 232     | —                                    | —      | 1          | 1 232               | —                       | —                   |
| Französische .....          | 15        | 48 495              | 15           | 48 495    | —                                    | —      | 11         | 39 324              | 4                       | 9 171               |
| Griechische .....           | 2         | 2 530               | 2            | 2 530     | —                                    | —      | 1          | 75                  | 1                       | 2 455               |
| Italienische .....          | 3         | 7 951               | 3            | 7 951     | —                                    | —      | 2          | 5 838               | 1                       | 2 113               |
| Japanische .....            | 8         | 34 991              | 8            | 34 991    | —                                    | —      | 7          | 30 633              | 1                       | 4 358               |
| Niemelsche .....            | 1         | 740                 | 1            | 740       | —                                    | —      | —          | —                   | 1                       | 740                 |
| Niederländische .....       | 98        | 165 532             | 77           | 163 598   | 21                                   | 1 934  | 73         | 114 177             | 25                      | 51 355              |
| Nordamerikanische .....     | 23        | 92 010              | 23           | 92 010    | —                                    | —      | 18         | 75 283              | 5                       | 16 727              |
| Norwegische .....           | 53        | 54 573              | 53           | 54 573    | —                                    | —      | 43         | 38 779              | 10                      | 15 794              |
| Österreichische .....       | 2         | 234                 | —            | —         | 2                                    | 234    | 2          | 234                 | —                       | —                   |
| Peruanische .....           | 1         | 1 593               | 1            | 1 593     | —                                    | —      | 1          | 1 593               | —                       | —                   |
| Portugiesische .....        | 1         | 1 326               | 1            | 1 326     | —                                    | —      | 1          | 1 326               | —                       | —                   |
| Rumänische .....            | 1         | 2 794               | 1            | 2 794     | —                                    | —      | 1          | 2 794               | —                       | —                   |
| Russische .....             | 5         | 3 888               | 5            | 3 888     | —                                    | —      | 4          | 3 387               | 1                       | 501                 |
| Schwedische .....           | 18        | 21 651              | 17           | 21 551    | 1                                    | 100    | 13         | 16 771              | 5                       | 4 880               |
| Spanische .....             | 2         | 7 759               | 2            | 7 759     | —                                    | —      | 2          | 7 759               | —                       | —                   |
| überhaupt Januar 1925 ..... | 1338      | 1 441 154           | 963          | 1 376 261 | 375                                  | 64 893 | 1161       | 1 134 130           | 177                     | 307 024             |
| Dagegen*) Dezember 1924 ..  | 1397      | 1 450 175           | 973          | 1 384 388 | 424                                  | 65 787 | 1193       | 1 087 278           | 204                     | 362 897             |
| November 1924 ..            | 1577      | 1 473 119           | 961          | 1 390 226 | 616                                  | 82 893 | 1368       | 1 102 952           | 209                     | 370 167             |
| Oktober 1924 ..             | 1498      | 1 413 680           | 923          | 1 351 717 | 575                                  | 61 963 | 1274       | 1 067 279           | 224                     | 346 401             |
| September 1924 ..           | 1150      | 1 274 994           | 824          | 1 224 201 | 326                                  | 50 793 | 936        | 981 991             | 214                     | 293 003             |
| August 1924 ..              | 1330      | 1 279 736           | 906          | 1 221 998 | 424                                  | 57 738 | 1106       | 992 121             | 224                     | 287 615             |
| Juli 1924 ..                | 1300      | 1 305 942           | 874          | 1 250 127 | 426                                  | 55 815 | 1103       | 997 779             | 197                     | 308 163             |
| Juni 1924 ..                | 1385      | 1 299 192           | 853          | 1 243 582 | 532                                  | 55 610 | 1193       | 978 787             | 192                     | 320 405             |
| Mai 1924 ..                 | 1574      | 1 581 429           | 1000         | 1 504 518 | 574                                  | 76 911 | 1326       | 1 138 109           | 248                     | 443 320             |
| April 1924 ..               | 1470      | 1 555 216           | 1007         | 1 488 205 | 463                                  | 67 011 | 1210       | 1 098 408           | 260                     | 456 808             |
| März 1924 ..                | 736       | 837 961             | 534          | 801 478   | 202                                  | 36 483 | 552        | 568 457             | 184                     | 269 504             |
| Februar 1924 ..             | 847       | 1 104 334           | 749          | 1 074 996 | 98                                   | 29 338 | 613        | 756 355             | 234                     | 347 979             |
| Januar 1924 ..              | 873       | 1 198 727           | 798          | 1 173 317 | 75                                   | 25 410 | 664        | 879 602             | 209                     | 319 125             |

\*) Die Monatszahlen für 1924 sind endgültig; sie weichen von den im Jahrgang 1924 veröffentlichten ab.

# XIX. Ein- und Ausfuhr.

Aufgestellt vom Handelsstatistischen Amt in Hamburg.

## 36. Ein- und Ausfuhr einiger Waren im Seeverkehr Hamburgs mit dem Auslande im Januar 1925.

Nach den Ladungsverzeichnissen der Seeschiffe. Mengen in t zu 1000 kg.

| Warengattungen                              | Ein-<br>fuhr  | Aus-<br>fuhr  | Nach: Warengattungen                  | Ein-<br>fuhr | Aus-<br>fuhr | Nach: Warengattungen                         | Ein-<br>fuhr  | Aus-<br>fuhr |
|---|---------------|---------------|---------------------------------------|--------------|--------------|--|---------------|--------------|
| Asbest .....                                | 1 807         | 617           | Gewebe aller Art .....                | 76           | 1 035        | Bananen .....                                | 245           | 12           |
| Asphalt .....                               | 3 413         | 470           | Gewürze .....                         | 1 706        | 336          | Datteln .....                                | <sup>1)</sup> | 287          |
| Bier .....                                  | 128           | 3 611         | Glas und Glaswaren .....              | 38           | 13 121       | Feigen .....                                 | 194           | 280          |
| Blumen, künstliche .....                    | <sup>1)</sup> | 84            | Graphit .....                         | 917          | 189          | Kokosnüsse .....                             | 938           | 49           |
| Celluloid und Celluloidwaren .....          | 6             | 166           | Gummi und Gummiwaren .....            | 6 101        | 991          | Korinthen .....                              | 195           | 98           |
| Chemikalien und Drogen:                     |               |               | Haare aller Art .....                 | 685          | 189          | Mandeln .....                                | 795           | 69           |
| Alaun .....                                 | 6             | 266           | Häute und Felle .....                 | 15 073       | 2 798        | Rosinen .....                                | 1 412         | 225          |
| Barytsalze .....                            | 10            | 410           | Harz .....                            | 7 138        | 1 310        | Wal- und Haselnüsse .....                    | 363           | 76           |
| Bittersalz .....                            | 75            | 1 313         | Holz:                                 |              |              | Zitronen .....                               | 2 791         | 614          |
| Carbid .....                                | 83            | 735           | Bau- und Nutzholz .....               | 22 034       | 19 685       | getrocknetes Obst .....                      | 5 351         | 650          |
| Chlorsaures und chrom-<br>saures Kali ..... | 23            | 164           | Edelholz .....                        | 4 871        | 1 058        | Öle und Fette:                               |               |              |
| Glaubersalz .....                           | <sup>1)</sup> | 1 375         | Farbholz .....                        | 20           | 61           | Baumwollsaatöl .....                         | 199           | 104          |
| Kasein .....                                | 674           | 124           | Korholz .....                         | 1 394        | 352          | Butter .....                                 | 1 013         | 6            |
| Natronwasserglas .....                      | 82            | 195           | Holzwaren .....                       | 753          | 4 141        | Kokos- und Palmöl .....                      | 1 902         | 1 721        |
| Schwefel .....                              | 491           | 1 501         | Honig .....                           | 236          | 14           | Leinöl .....                                 | 584           | 72           |
| Schwefelnatrium .....                       | <sup>1)</sup> | 297           | Hopfen .....                          | 53           | 256          | Oleöl .....                                  | 931           | 63           |
| andere .....                                | 5 928         | 16 587        | Hülsenfrüchte .....                   | 3 367        | 3 650        | Schmalz .....                                | 13 859        | 285          |
| Därme .....                                 | 2 543         | 206           | Kartoffeln .....                      | 51           | 17 863       | Talg .....                                   | 1 633         | 400          |
| Düngemittel:                                |               |               | Kolonialwaren:                        |              |              | Tran .....                                   | 2 170         | 443          |
| Guano .....                                 | 360           | <sup>1)</sup> | Kaffee .....                          | 8 573        | 1 381        | andere .....                                 | 4 659         | 3 314        |
| Kalibüngesalze .....                        | 22            | 53 963        | Kakaobohnen .....                     | 18 718       | 3 025        | Ölfrüchte und -sämereien:                    |               |              |
| Phosphat .....                              | 5 034         | 158           | Tee .....                             | 497          | 89           | Erdnüsse .....                               | 10 702        | 2 140        |
| Salpeter .....                              | 30 557        | 6 793         | Leber und Lederwaren .....            | 443          | 896          | Kopra .....                                  | 10 798        | 1 920        |
| Stickstoffsalze, künstliche .....           | 768           | 19 254        | Linoleum .....                        | 69           | 96           | Palmkerne .....                              | 7 971         | 977          |
| andere .....                                | 874           | 9 649         | Lumpen .....                          | 1 950        | 4 157        | Sojabohnen .....                             | 27 853        | 2 318        |
| Eier, Eiweiß, Eigelb .....                  | 606           | 350           | Malz .....                            | 47           | 1 331        | andere .....                                 | 26 170        | 2 402        |
| Elektrische Artikel .....                   | 322           | 3 076         | Manufakturwaren .....                 | 511          | 2 904        | Papier und Papierwaren .....                 | 12 938        | 36 595       |
| Erden und Steine .....                      | 5 900         | 6 943         | Maschinen und Maschinenteile .....    | 2 284        | 17 569       | Piassava .....                               | 2 147         | 648          |
| Erze:                                       |               |               | Metalle und Metallwaren:              |              |              | Pflanzen, lebende .....                      | 21            | 27           |
| Schwefelkies u. -abbrände .....             | 4 026         | <sup>1)</sup> | Aluminiumwaren .....                  | 492          | 520          | Porzellan und Steingut .....                 | 44            | 6 427        |
| andere .....                                | 5 340         | 2 623         | Blei und Bleiwaren .....              | 4 557        | 1 202        | Reis .....                                   | 15 823        | 9 374        |
| Farben .....                                | 550           | 2 372         | Eisen und Stahl .....                 | 5 300        | 6 859        | Säcke .....                                  | 684           | 558          |
| Fische:                                     |               |               | Eisenbleche und Eisen-<br>draht ..... | 1 675        | 8 325        | Sago .....                                   | 321           | 60           |
| frische Fische .....                        | 1 890         | 14            | Eisenwaren .....                      | 932          | 23 499       | Salz, See-, Koch-, Steinsalz .....           | 16            | 14 511       |
| Heringe, gefalzene .....                    | 2 179         | 152           | Kupfer .....                          | 13 643       | 1 134        | Schiefer und Schieferwaren .....             | <sup>1)</sup> | 242          |
| Klippfische, Stockfische .....              | 737           | 1 744         | Kupferwaren .....                     | 553          | 745          | Spielwaren .....                             | 9             | 953          |
| Sardinen .....                              | 551           | 208           | Messing und Messing-<br>waren .....   | 5 893        | 416          | Spinnstoffe, pflanzliche:                    |               |              |
| Fleisch und Speck .....                     | 8 972         | 875           | Nidel und Nidelwaren .....            | 86           | 17           | Baumwolle .....                              | 4 245         | 696          |
| Futtermittel:                               |               |               | Zink und Zinkwaren .....              | 3 523        | 709          | Baumwollabfall .....                         | 3 886         | 416          |
| Fischmehl .....                             | 2 385         | 2             | Zinn und Zinnwaren .....              | 946          | 93           | Hanf, Sisal, Fibre .....                     | 2 832         | 1 274        |
| Kleie .....                                 | 8 029         | 3 963         | Milch, kond., und Milchpulver .....   | 1 885        | 1 155        | Jute .....                                   | 26 662        | 2 567        |
| Stfuchen .....                              | 37 637        | 20 278        | Mineralöle:                           |              |              | Stärke .....                                 | 302           | 1 189        |
| Weisabfälle .....                           | 2 730         | 374           | Benzin .....                          | 15 140       | 337          | Steinkohlen .....                            | 235 417       | 135          |
| andere .....                                | 1 352         | 5 897         | Gasöl, Heizöl, Benzol .....           | 22 083       | 273          | Steinkohlenkoks .....                        | 2 763         | 135          |
| Garne aller Art .....                       | 3 081         | 1 229         | Mineralschmieröl .....                | 28 439       | 3 669        | Steinnüsse .....                             | 927           | 35           |
| Gemüse .....                                | 500           | 882           | Petroleum .....                       | 10 334       | 3 446        | Stuhlrohr, Bambus und<br>anderes Rohr .....  | 1 718         | 140          |
| Gerbstoffe und Gerbstoffaus-<br>züge:       |               |               | andere .....                          | 1 156        | 2 024        | Tabak und Tabakwaren .....                   | 8 315         | 3 775        |
| Quebrachoextrakt .....                      | 6 545         | 2 729         | Mineralwasser .....                   | 1            | 190          | Teer .....                                   | 1 373         | 678          |
| andere .....                                | 14 488        | 2 558         | Müllereierzeugnisse:                  |              |              | Uhren und optische Artikel .....             | 7             | 453          |
| Getreide:                                   |               |               | Mehl .....                            | 21 854       | 8 029        | Wachs .....                                  | 457           | 665          |
| Gerste .....                                | 16 019        | 3 069         | Haferflocken .....                    | 192          | 360          | Weine und Spirituosen .....                  | 3 247         | 1 934        |
| Hafer .....                                 | 603           | 204           | andere .....                          | 566          | 1 124        | Wolle und Rammzug .....                      | 11 159        | 976          |
| Hirse .....                                 | 552           | 772           | Musikwaren .....                      | 5            | 1 599        | Zellulose .....                              | 7 264         | 13 680       |
| Maiz .....                                  | 27 250        | 10 092        | Obst und Süßfrüchte:                  |              |              | Zement .....                                 | 4 184         | 20 571       |
| Roggen .....                                | 4 519         | 16 496        | Äpfel, frische .....                  | 753          | 301          | Zucker: Roh- und Verbrauchs-<br>zucker ..... | 36            | 61 906       |
| Weizen .....                                | 18 192        | 9 759         | Apfelsinen .....                      | 23 647       | 994          | Sirup und Traubenzucker .....                | 491           | 556          |
|   |               |               |                                       |              |              | Zündhölzer und Feuerwerk .....               | 203           | 766          |

<sup>1)</sup> Nicht ermittelt.

### 37. Warenverkehr zur See in Hamburg nach Herkunfts- und Bestimmungsländern im Januar 1925.

Nach den Ladungsverzeichnissen der Seeschiffe. Mengen in t zu 1000 kg.

| Herkunfts-<br>oder Bestimmungsländer | Einfuhr | Ausfuhr | Nach: Herkunfts-<br>oder Bestimmungsländer | Einfuhr | Ausfuhr | Nach: Herkunfts-<br>oder Bestimmungsländer | Einfuhr   | Ausfuhr |
|--------------------------------------|---------|---------|--|---------|---------|--|-----------|---------|
| Deutsche Ostseehäfen .....           | 14 111  | 26 142  | Niederlande .....                          | 56 403  | 24 847  | Afrika am Atlantischen                     |           |         |
| Deutsche Nordseehäfen .....          | 29 275  | 22 736  | Belgien .....                              | 2 602   | 4 819   | Meere auschl. Marokko                      | 41 237    | 12 149  |
| Deutsche Häfen insgesamt ..          | 43 386  | 48 878  | Frankreich .....                           | 2 783   | 1 021   | Südafrikanische Union .....                | 6 091     | 6 636   |
| Europ. Rußland am Weißen             |         |         | Spanien .....                              | 28 135  | 15 147  | Afrika am Indischen und                    |           |         |
| Meere und Eismeer .....              |         | 1 855   | Portugal einschl. d. Azoren                | 3 381   | 5 674   | Roten Meere .....                          | 6 681     | 1 008   |
| Europ. Rußland an der                |         |         | Italien einschl. Triume .....              | 11 117  | 8 184   | Asien am Mittelländischen                  |           |         |
| Ostsee (ohne Finnland) ..            | 6 877   | 11 623  | Südslavien und Albanien ..                 | 20      |         | Schwarzen und Kaspiischen                  |           |         |
| Europ. Rußland am Schwar-            |         |         | Griechenland einschl. Kreta                | 3 973   | 5 801   | Meere einschl. europäische                 |           |         |
| zen und Afowischen Meere             |         |         | Bulgarien .....                            | 3 520   | 2 180   | Türkei .....                               | 3 992     | 5 469   |
| (einschl. Ukraine) .....             | 11 684  | 3       | Rumänien .....                             | 18 638  | 1 745   | Borberasien und Borber-                    |           |         |
| Estland .....                        | 1 007   | 5 572   | Britisches Nordamerika ..                  | 13 716  | 4 805   | indien .....                               | 48 190    | 10 746  |
| Letland .....                        | 2 283   | 13 514  | Vereinigte Staaten von                     |         |         | Sinterindien, Sundainseln                  |           |         |
| Memelgebiet einschl. Litauen         | 3 429   | 1 595   | Nordamerika .....                          | 168 718 | 67 725  | und Philippinen .....                      | 43 082    | 14 490  |
| Danzig .....                         | 3 500   | 10 196  | Mexiko .....                               | 6 368   | 4 539   | Japan .....                                | 552       | 5 923   |
| Polen .....                          |         |         | Mittelamerika und West-                    |         |         | China, asiatisches Rußland                 |           |         |
| Finnland .....                       | 5 774   | 17 616  | indische Inseln .....                      | 16 752  | 19 991  | und sonstige Häfen in                      |           |         |
| Schweden .....                       | 18 557  | 26 348  | Brazillen .....                            | 11 804  | 14 857  | Ostasien .....                             | 37 791    | 5 826   |
| Norwegen mit Spitzbergen             | 9 820   | 23 563  | Argentinien .....                          | 53 030  | 15 031  | Australien .....                           | 7 633     | 2 678   |
| Dänemark mit Island,                 |         |         | Chile .....                                | 36 884  | 8 326   |  |           |         |
| Färöer und Grönland ..               | 15 564  | 75 649  | Übriges Südamerika .....                   | 7 178   | 12 792  |  |           |         |
| Großbritannien und Irland            |         |         | Ägypten .....                              | 6 486   | 4 478   |  |           |         |
| einschl. der britischen Be-          |         |         | Afrika am Mittelländischen                 |         |         |  |           |         |
| setzungen in Europa .....            | 238 771 | 116 141 | Meere einschl. Marokko                     |         |         |  |           |         |
|                                      |         |         | auschl. Ägypten .....                      | 5 973   | 2 088   |  |           |         |
|                                      |         |         |  |         |         | Zusammen .....                             | 1 013 402 | 641 528 |

### XX. Hamburg-Altonaer Hafenbetrieb.

#### 38. Anzahl der Arbeiter in den einzelnen Betriebszweigen\*) im Januar 1925.

| Betriebszweige                             | Ständige Arbeiter  |                             |                               | Unständige Arbeiter |                             |                               | Gelegenheitsarbeiter |                             |                               | Durchschnittlich wert-<br>tätig beschäftigt |                             |                               |
|--|--------------------|-----------------------------|-------------------------------|---------------------|-----------------------------|-------------------------------|----------------------|-----------------------------|-------------------------------|---|-----------------------------|-------------------------------|
|  | im                 |                             |                               | im                  |                             |                               | im                   |                             |                               | im  |                             |                               |
|  | Berichts-<br>monat | dagegen im<br>Vor-<br>monat | gleichen<br>Monat<br>d. Vorj. | Berichts-<br>monat  | dagegen im<br>Vor-<br>monat | gleichen<br>Monat<br>d. Vorj. | Berichts-<br>monat   | dagegen im<br>Vor-<br>monat | gleichen<br>Monat<br>d. Vorj. | Berichts-<br>monat                          | dagegen im<br>Vor-<br>monat | gleichen<br>Monat<br>d. Vorj. |
| Stauereibetrieb .....                      | 674                | 563                         | 437                           | 4854                | 4984                        | 6250                          | 1125                 | 1728                        | 3485                          | 4 974                                       | 6 688                       | 5 109                         |
| Kaibetrieb <sup>1)</sup> .....             | 2111               | 2140                        | 2394                          | 1880                | 1858                        | 4689                          | 525                  | 303                         | 6102                          | 8 692                                       | 9 395                       | 10 336                        |
| Erwerfereibetrieb .....                    | 1204               | 1298                        | 1200                          | 906                 | 821                         | 595                           | 151                  | 123                         | 78                            | 1 743                                       | 1 995                       | 1 326                         |
| Bunkereibetrieb .....                      |                    |                             |                               | 530                 | 530                         | 570                           | 18                   | 10                          | 103                           | 414   | 389                         | 336                           |
| Speichereibetrieb .....                    | 455                | 414                         | 437                           | 550                 | 562                         | 664                           | 159                  | 149                         | 137                           | 1 014                                       | 1 113                       | 818                           |
| Kornumflechereibetrieb .....               | 48                 | 48                          | 38                            | 105                 | 106                         | 223                           | 8                    | 55                          | 25                            | 105   | 154                         | 120                           |
| Schiffs- und Kesselreinigungsbetrieb ..... | 100                | 113                         | 427                           | 1012                | 1012                        | 700                           | 385                  | 287                         | 175                           | 868   | 727                         | 690                           |
| Ladungskontrolle .....                     | 142                | 156                         | 107                           | 572                 | 568                         | 613                           | 95                   | 42                          | 88                            | 773   | 681                         | 603                           |
| Hafen-schiffahrt .....                     | 1299               | 1319                        | 1174                          |                     |                             |                               |                      |                             |                               | 1 299                                       | 1 319                       | 1 174                         |
| Zusammen .....                             | 6033               | 6051                        | 6214                          |                     |                             |                               |                      |                             |                               | 19 882                                      | 22 461                      | 20 512                        |

\*) Ohne Lagerhausbetrieb. — <sup>1)</sup> Bei den Durchschnittszahlen ist der staatliche Kaibetrieb mitberücksichtigt.

In den Kaianlagen des Hamburger Hafens sind im Januar 1925 abgefertigt:

im Staatskaibetriebe .....

in den privaten Kaibetrieben .....

zusammen .....

### XXI. Öffentliche Verkehrsmittel.

#### 39. Straßenbahnen, Hochbahn und Alsterschiffahrt im Januar 1925.

| Monate    | Geleistete Wagen- (Dampfer-) Kilometer |           |                       | Beförderte Personen |           |                       | Einnahmen in Reichsmark |          |                       |
|-----------|--|-----------|-----------------------|---------------------|-----------|-----------------------|-------------------------|----------|-----------------------|
|           | Straßen-<br>bahnen                     | Hochbahn  | Alster-<br>schiffahrt | Straßen-<br>bahnen  | Hochbahn  | Alster-<br>schiffahrt | Straßen-<br>bahnen      | Hochbahn | Alster-<br>schiffahrt |
| Jan. 1925 | 4 798 593                              | 1 327 049 | 41 544                | 22 109 498          | 7 795 575 | 347 301               | 2 514 637               | 870 439  | 32 068                |
| Dagegen   |  |           |                       |                     |           |                       |                         |          |                       |
| Dez. 1924 | 4 783 176                              | 1 347 356 | 40 710                | 23 050 837          | 8 220 491 | 333 745               | 2 629 053               | 931 174  | 30 832                |
| Nov. 1924 | 4 467 405                              | 1 211 980 | 39 518                | 21 365 513          | 7 437 961 | 356 807               | 2 424 741               | 828 980  | 32 817                |
| Okt. 1924 | 4 529 010                              | 1 110 036 | 42 531                | 22 131 364          | 7 383 730 | 446 075               | 2 540 991               | 827 265  | 41 290                |
| Jan. 1924 | 3 014 432                              | 720 058   | <sup>1)</sup> 211     | 13 385 838          | 4 824 175 | <sup>1)</sup> 2 425   | 1 520 765               | 547 810  | <sup>1)</sup> 2 501   |

Außerdem Autoverkehrsverkehr im Januar 1925: 32 885 Autokilometer, 141 314 beförderte Personen, 27 316 RM Einnahmen.

<sup>1)</sup> Nur Fährer vom 1. bis 7. Januar 1924. In den Einnahmen sind die Beträge für Zeitkarten mitenthalten.

## Sonderbeitrag 1.

## Hamburgs Flußschiffahrtsverkehr im Jahre 1924.

Aufgestellt im Handelsstatistischen Amt in Hamburg.

## 1. Verkehr mit Flußfahrzeugen nach Flaggen und Verkehrsgebieten.

| Art der Angaben   | In Hamburg angekommen: |                                    |                    |                                    | Von Hamburg abgegangen: |                                    |                    |                                    |
|---|------------------------|------------------------------------|--------------------|------------------------------------|-------------------------|------------------------------------|--------------------|------------------------------------|
|   | Anzahl der Schiffe     | Tragfähigkeit in Tonnen zu 1000 kg | Anzahl der Schiffe | Tragfähigkeit in Tonnen zu 1000 kg | Anzahl der Schiffe      | Tragfähigkeit in Tonnen zu 1000 kg | Anzahl der Schiffe | Tragfähigkeit in Tonnen zu 1000 kg |
| Oberelbische Fahrzeuge . . .  | 11 698                 | 5 053 000                          | 10 238             | 4 521 284                          | 11 446                  | 4 869 709                          | 10 458             | 4 406 391                          |
| Niederelbische Fahrzeuge . . .                                      | 6 988                  | 446 733                            | 6 300              | 347 374                            | 6 974                   | 392 557                            | 5 444              | 329 454                            |
| zusammen . . .  | 18 686                 | 5 499 733                          | 16 538             | 4 868 658                          | 18 420                  | 5 262 266                          | 15 902             | 4 735 845                          |
| Flaggen.  |                        |                                    |                    |                                    |                         |                                    |                    |                                    |
| Die niederelbischen Fahrzeuge führten sämtlich die deutsche Flagge. |                        |                                    |                    |                                    |                         |                                    |                    |                                    |
| Die Flaggen der oberelbischen Fahrzeuge                             | 10 910                 | 4 541 789                          | 9 485              | 4 032 645                          | 10 751                  | 4 420 249                          | 9 875              | 4 035 626                          |
| verteilten sich auf:  | 759                    | 502 117                            | 726                | 480 303                            | 680                     | 445 529                            | 569                | 367 083                            |
| Freistaat Sachsen   | 10                     | 3 196                              | 9                  | 2 637                              | 7                       | 1 950                              | 7                  | 1 950                              |
| nebenstehende Staaten:  | 19                     | 5 898                              | 18                 | 5 699                              | 8                       | 1 981                              | 7                  | 1 732                              |
| Polen . . . . .   |                        |                                    |                    |                                    |                         |                                    |                    |                                    |
| Fluß- und Verkehrsgebiete der oberelbischen Fahrzeuge.              |                        |                                    |                    |                                    |                         |                                    |                    |                                    |
| Elbe: Unterhalb Magdeburg . . . . .                                 | 1 848                  | 251 437                            | 1 278              | 162 295                            | 1 600                   | 142 104                            | 1 313              | 91 802                             |
| Magdeburg . . . . .   | 720                    | 313 758                            | 708                | 306 914                            | 1 074                   | 503 024                            | 706                | 263 924                            |
| Magdeburg bis zur sächsischen Grenze                                | 1 261                  | 724 613                            | 1 238              | 706 679                            | 1 060                   | 587 947                            | 1 012              | 549 757                            |
| Freistaat Sachsen . . . . .   | 1 267                  | 681 123                            | 1 244              | 666 383                            | 1 097                   | 579 360                            | 1 080              | 571 914                            |
| Tschechoslowakei . . . . .  | 1 765                  | 1 238 624                          | 1 744              | 1 224 236                          | 1 976                   | 1 315 224                          | 1 873              | 1 246 466                          |
| Saale . . . . .   | 478                    | 162 489                            | 478                | 162 489                            | 384                     | 127 779                            | 350                | 115 321                            |
| Übrige Zuflüsse der Elbe . . . . .                                  | 1 420                  | 526 112                            | 1 030              | 338 244                            | 532                     | 142 198                            | 413                | 100 778                            |
| Märkische Wasserstraßen (Berlin) . . . . .                          | 1 403                  | 572 063                            | 1 122              | 436 305                            | 1 948                   | 772 902                            | 1 943              | 770 727                            |
| Übrige märkische Wasserstraßen . . . . .                            | 810                    | 300 043                            | 672                | 235 927                            | 949                     | 375 134                            | 944                | 372 697                            |
| Oder und weiter . . . . .   | 726                    | 282 738                            | 724                | 281 812                            | 826                     | 324 037                            | 824                | 323 005                            |

## 2. Warenverkehr nach Monaten und Verkehrsgebieten.

| Monate<br>1924      | In Hamburg<br>angekommen<br>von der |            | Von Hamburg<br>abgegangen<br>nach der |            | Verkehrsgebiete                            | Ange-<br>kommen                       | Abge-<br>gangen |
|---------------------|-------------------------------------|------------|---------------------------------------|------------|--|---------------------------------------|-----------------|
|                     | Oberelbe                            | Niederelbe | Oberelbe                              | Niederelbe |  | von der                               | nach der        |
|                     | Mengen in Tonnen zu 1000 kg brutto  |            |                                       |            |  | Oberelbe                              |                 |
|                     |                                     |            |                                       |            |  | Mengen in Tonnen<br>zu 1000 kg brutto |                 |
| Januar . . . . .    | —                                   | 844        | —                                     | 2 508      | Elbe: Unterhalb Magdeburg . . . . .        | 117 233                               | 60 562          |
| Februar . . . . .   | 3 981                               | 2 042      | 1 894                                 | 5 790      | Magdeburg . . . . .                        | 235 034                               | 207 554         |
| März . . . . .      | 211 995                             | 9 435      | 207 694                               | 9 311      | Magdeburg bis zur sächsischen Grenze       | 530 904                               | 333 059         |
| April . . . . .     | 227 670                             | 24 229     | 316 805                               | 15 442     | Freistaat Sachsen . . . . .                | 370 052                               | 361 962         |
| Mai . . . . .       | 289 473                             | 31 363     | 362 802                               | 28 532     | Tschechoslowakei . . . . .                 | 764 692                               | 631 585         |
| Juni . . . . .      | 247 524                             | 23 150     | 282 736                               | 19 646     | Saale . . . . .                            | 111 777                               | 75 150          |
| Juli . . . . .      | 261 102                             | 26 086     | 238 097                               | 26 713     | Elbe-Drave-Kanal . . . . .                 | 182 610                               | 48 582          |
| August . . . . .    | 252 017                             | 24 465     | 222 651                               | 22 819     | Übrige Zuflüsse der Elbe . . . . .         | 88 441                                | 15 755          |
| September . . . . . | 288 450                             | 22 692     | 273 803                               | 22 240     | Märkische Wasserstraßen (Berlin) . . . . . | 142 217                               | 553 226         |
| Oktober . . . . .   | 288 069                             | 25 223     | 357 873                               | 26 992     | Übrige märkische Wasserstraßen . . . . .   | 127 441                               | 302 020         |
| November . . . . .  | 373 568                             | 28 773     | 301 952                               | 30 030     | Oder in Pommern . . . . .                  | 6 142                                 | 15 321          |
| Dezember . . . . .  | 402 903                             | 24 291     | 219 930                               | 31 763     | Übrige Oder . . . . .                      | 155 892                               | 170 015         |
| Insgesamt . . . . . | 2 846 752                           | 242 593    | 2 786 237                             | 241 786    | Warthe und ihre Nebenflüsse in Deutschland | 12 818                                | 11 446          |
|                     |                                     |            |                                       |            | Westpolen . . . . .                        | 1 499                                 | —               |

## Anmerkung:

Über Hamburgs Seeschifffahrt im Jahre 1924 siehe Sonderbeitrag 2 im Dezemberheft 1924.

## Sonderbeitrag 2.

## Überseeische Aus- und Einwanderung über Hamburg im Jahre 1924.

## 1. Über Hamburg unmittelbar und mittelbar (über andere Länder) an das Reiseziel beförderte Auswanderer und Reisende nach Geschlecht und Alter.

| Art der Beförderung                      | Auswanderer und Reisende |                        | Familien      |                |                        | Einzel-<br>personen |                        | Im Alter von   |                 |                        |                 |                         |                 |                |                 |
|--|--------------------------|------------------------|---------------|----------------|------------------------|---------------------|------------------------|----------------|-----------------|------------------------|-----------------|-------------------------|-----------------|----------------|-----------------|
|  | über-<br>haupt           | davon<br>weib-<br>lich | Zahl          | Mitglieder     |                        | über-<br>haupt      | davon<br>weib-<br>lich | bis 1 Jahr     |                 | über 1 bis<br>10 Jahre |                 | über 10 bis<br>15 Jahre |                 | über 15 Jahre  |                 |
|  |                          |                        |               | über-<br>haupt | davon<br>weib-<br>lich |                     |                        | über-<br>haupt | davon<br>weibl. | über-<br>haupt         | davon<br>weibl. | über-<br>haupt          | davon<br>weibl. | über-<br>haupt | davon<br>weibl. |
| Unmittelbar<br>mit 1374 Schiffen ...     | 78 447                   | 30 642                 | 11 594        | 32 338         | 17 549                 | 46 109              | 13 093                 | 690            | 329             | 8149                   | 4026            | 3754                    | 1870            | 65 854         | 24 417          |
| Mittelbar<br>mit 92 Schiffen ...         | 1 214                    | 492                    | 174           | 484            | 270                    | 730                 | 222                    | 14             | 4               | 147                    | 77              | 67                      | 33              | 986            | 378             |
| <b>Zusammen</b><br>mit 1466 Schiffen ... | <b>79 661</b>            | <b>31 134</b>          | <b>11 768</b> | <b>32 822</b>  | <b>17 819</b>          | <b>46 839</b>       | <b>13 315</b>          | <b>704</b>     | <b>333</b>      | <b>8296</b>            | <b>4103</b>     | <b>3821</b>             | <b>1903</b>     | <b>66 840</b>  | <b>24 795</b>   |
| Darunter Deutsche ...                    | 49 962                   | 19 246                 | 7 349         | 20 387         | 11 071                 | 29 575              | 8 175                  | 438            | 187             | 5112                   | 2523            | 2451                    | 1219            | 41 961         | 15 317          |

## 2. Auswanderer und Reisende nach Staatsangehörigkeit und Reiseziel.

| Bestimmungsländer                      |              | Aus-<br>wanderer<br>und<br>Reisende<br>über-<br>haupt | Länder der Staatsangehörigkeit |              |                                  |       |                 |        |                       |                  |               |                            |
|--|--------------|---|--------------------------------|--------------|----------------------------------|-------|-----------------|--------|-----------------------|------------------|---------------|----------------------------|
|  |              |   | Deut-<br>sches<br>Reich        | Ruß-<br>land | Litauen,<br>Estland,<br>Lettland | Polen | Öster-<br>reich | Ungarn | Tschecho-<br>slowakei | Jugo-<br>slavien | Ru-<br>mänien | Übrige<br>fremde<br>Länder |
| England .....                          | überhaupt .. | 4 234   | 1 746                          | 68           | 33                               | 34    | 29              | 20     | 41                    | 3                | 16            | 2 24                       |
|  | davon weibl. | 1 358   | 549                            | 26           | 21                               | 8     | 12              | 5      | 15                    | 2                | 6             | 714                        |
| Übriges Europa ....                    | überhaupt .. | 7 472   | 4 646                          | 34           | 14                               | 14    | 68              | 12     | 48                    | 2                | 8             | 2 626                      |
|  | davon weibl. | 2 534   | 1 682                          | 15           | 7                                | 6     | 15              | 4      | 15                    | —                | 3             | 787                        |
| Britisch Nord-Amerika                  | überhaupt .. | 3 641   | 2 111                          | 492          | 66                               | 60    | 35              | 57     | 396                   | 8                | 133           | 283                        |
|  | davon weibl. | 1 310   | 791                            | 205          | 33                               | 32    | 17              | 14     | 74                    | 6                | 35            | 103                        |
| Vereinigte Staaten<br>von Nord-Amerika | überhaupt .. | 26 370  | 14 695                         | 252          | 211                              | 436   | 635             | 318    | 695                   | 244              | 604           | 8 280                      |
|  | davon weibl. | 11 737  | 6 348                          | 120          | 95                               | 207   | 266             | 145    | 339                   | 124              | 217           | 3 876                      |
| Mexiko und Zentral-<br>Amerika         | überhaupt .. | 1 746   | 1 208                          | 42           | 69                               | 60    | 25              | 10     | 41                    | 16               | 69            | 206                        |
|  | davon weibl. | 553   | 387                            | 11           | 14                               | 20    | 6               | 1      | 14                    | 2                | 17            | 81                         |
| Westindien .....                       | überhaupt .. | 710   | 300                            | 23           | 38                               | 39    | 16              | 18     | 34                    | 8                | 151           | 83                         |
|  | davon weibl. | 209   | 112                            | 3            | 9                                | 11    | 4               | 2      | 1                     | 2                | 31            | 34                         |
| Brasilien .....                        | überhaupt .. | 20 165  | 15 349                         | 112          | 116                              | 245   | 279             | 129    | 135                   | 2425             | 751           | 624                        |
|  | davon weibl. | 7 777   | 5 638                          | 54           | 41                               | 115   | 103             | 61     | 51                    | 1116             | 355           | 243                        |
| Argentinien .....                      | überhaupt .. | 8 852   | 5 322                          | 149          | 258                              | 44    | 302             | 26     | 316                   | 1114             | 362           | 959                        |
|  | davon weibl. | 3 055   | 1 807                          | 82           | 46                               | 13    | 122             | 12     | 125                   | 364              | 129           | 355                        |
| Chile .....                            | überhaupt .. | 410   | 340                            | —            | —                                | 1     | 1               | 1      | —                     | 4                | 2             | 61                         |
|  | davon weibl. | 197   | 166                            | —            | —                                | —     | —               | —      | —                     | 1                | —             | 30                         |
| Peru .....                             | überhaupt .. | 152   | 102                            | —            | —                                | 1     | 3               | 1      | 1                     | 3                | —             | 41                         |
|  | davon weibl. | 59  | 43                             | —            | —                                | 1     | 1               | —      | —                     | —                | —             | 14                         |
| Andere südamerika-<br>nische Staaten   | überhaupt .. | 2 302   | 1 352                          | 139          | 128                              | 86    | 39              | 68     | 38                    | 145              | 104           | 203                        |
|  | davon weibl. | 748   | 463                            | 50           | 38                               | 18    | 15              | 16     | 10                    | 44               | 15            | 79                         |
| Afrika .....                           | überhaupt .. | 2 976   | 2 352                          | 12           | 103                              | 11    | 21              | 12     | 9                     | 7                | 5             | 444                        |
|  | davon weibl. | 1 300   | 1 039                          | 4            | 49                               | 3     | 9               | 6      | 1                     | 5                | 1             | 183                        |
| Asien .....                            | überhaupt .. | 596   | 413                            | 3            | 7                                | 1     | 3               | 3      | 10                    | —                | 1             | 155                        |
|  | davon weibl. | 271   | 202                            | 2            | 3                                | —     | 2               | 2      | 6                     | —                | 1             | 53                         |
| Australien .....                       | überhaupt .. | 35  | 26                             | —            | —                                | —     | —               | —      | —                     | —                | —             | 9                          |
|  | davon weibl. | 26  | 19                             | —            | —                                | —     | —               | —      | —                     | —                | —             | 7                          |
| Zusammen .....                         | überhaupt .. | 79 661  | 49 962                         | 1326         | 1043                             | 1032  | 1456            | 675    | 1764                  | 3979             | 2206          | 16 218                     |
|  | davon weibl. | 31 134  | 19 246                         | 572          | 356                              | 434   | 572             | 268    | 651                   | 1666             | 810           | 6 559                      |

## 3. Auswanderer und Reisende nach dem Beruf (Berufsabteilungen nach der deutschen Berufsstatistik von 1907).

| Beförderte Personen             | Berufsstellungen    | A. Land- u. Forstwirtschaft, Fischerei |              | B. Bergbau, Gewerbe, Industrie |              | C. Handel, Versicherung, Verkehr |              | D. Häusliche Dienste nsw. |              | E. Öffentlicher Dienst, Freie Berufe |              | F. Rentner, Berufslose u. dgl. |              | Gesamtzahl    |               |
|---------------------------------|---------------------|--|--------------|--------------------------------|--------------|----------------------------------|--------------|---------------------------|--------------|--------------------------------------|--------------|--------------------------------|--------------|---------------|---------------|
|                                 |                     | überhaupt                              | davon weibl. | überhaupt                      | davon weibl. | überhaupt                        | davon weibl. | überhaupt                 | davon weibl. | überhaupt                            | davon weibl. | überhaupt                      | davon weibl. | überhaupt     | davon weibl.  |
| Auswanderer                     | Selbständige ...    | 78                                     | —            | 399                            | —            | 242                              | —            | —                         | —            | 59                                   | 1            | 3                              | —            | 781           | 1             |
|                                 | Unselbständige...   | 9 821                                  | 489          | 5 978                          | 330          | 2 915                            | 252          | 2 220                     | 1 473        | 875                                  | 377          | 4 732                          | 4 071        | 26 541        | 6 992         |
|                                 | Angehörige ....     | 8 871                                  | 4445         | 4 081                          | 2178         | 1 398                            | 739          | 551                       | 308          | 285                                  | 159          | 5 008                          | 3 401        | 20 194        | 11 230        |
|                                 | <b>zusammen ...</b> | <b>18 770</b>                          | <b>4934</b>  | <b>10 458</b>                  | <b>2508</b>  | <b>4 555</b>                     | <b>991</b>   | <b>2 771</b>              | <b>1 781</b> | <b>1 219</b>                         | <b>537</b>   | <b>9 743</b>                   | <b>7 472</b> | <b>47 516</b> | <b>18 223</b> |
| Darunter Deutsche               | Selbständige ...    | 75                                     | —            | 375                            | —            | 201                              | —            | —                         | —            | 44                                   | —            | 3                              | —            | 698           | —             |
|                                 | Unselbständige...   | 6 290                                  | 212          | 5 070                          | 264          | 2 384                            | 226          | 1 572                     | 1 085        | 690                                  | 316          | 3 561                          | 3 098        | 19 567        | 5 201         |
|                                 | Angehörige ....     | 5 168                                  | 2585         | 3 619                          | 1913         | 1 145                            | 607          | 411                       | 219          | 200                                  | 116          | 3 750                          | 2 534        | 14 293        | 7 974         |
|                                 | <b>zusammen ...</b> | <b>11 533</b>                          | <b>2797</b>  | <b>9 064</b>                   | <b>2177</b>  | <b>3 730</b>                     | <b>833</b>   | <b>1 983</b>              | <b>1 304</b> | <b>934</b>                           | <b>432</b>   | <b>7 314</b>                   | <b>5 632</b> | <b>34 558</b> | <b>13 175</b> |
|                                 | <b>von 100 ....</b> | <b>61,44</b>                           | <b>56,69</b> | <b>86,67</b>                   | <b>86,80</b> | <b>81,89</b>                     | <b>84,06</b> | <b>71,56</b>              | <b>73,22</b> | <b>76,62</b>                         | <b>80,45</b> | <b>75,07</b>                   | <b>75,37</b> | <b>72,73</b>  | <b>72,30</b>  |
| Reisende                        | Selbständige ...    | 212                                    | 6            | 566                            | 23           | 2 365                            | 15           | —                         | —            | 393                                  | 15           | 318                            | 85           | 3 854         | 144           |
|                                 | Unselbständige...   | 1 029                                  | 37           | 2 966                          | 131          | 7 013                            | 365          | 851                       | 611          | 2 577                                | 761          | 7 083                          | 5 656        | 21 519        | 7 561         |
|                                 | Angehörige ....     | 363                                    | 277          | 1 135                          | 935          | 2 325                            | 2007         | 49                        | 36           | 772                                  | 644          | 2 128                          | 1 307        | 6 772         | 5 206         |
|                                 | <b>zusammen ...</b> | <b>1 604</b>                           | <b>320</b>   | <b>4 667</b>                   | <b>1089</b>  | <b>11 703</b>                    | <b>2387</b>  | <b>900</b>                | <b>647</b>   | <b>3 742</b>                         | <b>1 420</b> | <b>9 529</b>                   | <b>7 048</b> | <b>32 145</b> | <b>12 911</b> |
| Darunter Deutsche               | Selbständige ...    | 108                                    | 5            | 281                            | 12           | 1 063                            | 10           | —                         | —            | 228                                  | 11           | 51                             | 16           | 1 731         | 54            |
|                                 | Unselbständige...   | 490                                    | 9            | 1 687                          | 80           | 3 603                            | 226          | 486                       | 352          | 1 408                                | 461          | 3 000                          | 2 568        | 10 674        | 3 696         |
|                                 | Angehörige ....     | 183                                    | 144          | 533                            | 443          | 1 022                            | 905          | 19                        | 13           | 394                                  | 326          | 848                            | 490          | 2 999         | 2 321         |
|                                 | <b>zusammen ...</b> | <b>781</b>                             | <b>158</b>   | <b>2 501</b>                   | <b>535</b>   | <b>5 688</b>                     | <b>1141</b>  | <b>505</b>                | <b>365</b>   | <b>2 030</b>                         | <b>798</b>   | <b>3 899</b>                   | <b>3 074</b> | <b>15 404</b> | <b>6 071</b>  |
|                                 | <b>von 100 ....</b> | <b>48,94</b>                           | <b>49,38</b> | <b>53,59</b>                   | <b>49,13</b> | <b>48,60</b>                     | <b>47,80</b> | <b>56,11</b>              | <b>56,41</b> | <b>54,25</b>                         | <b>56,20</b> | <b>40,92</b>                   | <b>43,62</b> | <b>47,92</b>  | <b>47,02</b>  |
| Auswanderer und Reisende zus... |                     | 20 374                                 | 5254         | 15 125                         | 3597         | 16 258                           | 3378         | 3 671                     | 2 428        | 4 961                                | 1957         | 19 272                         | 14 520       | 79 661        | 31 134        |
| Darunter Deutsche .....         |                     | 12 314                                 | 2955         | 11 565                         | 2712         | 9 418                            | 1974         | 2 488                     | 1 669        | 2 964                                | 1230         | 11 213                         | 8 706        | 49 962        | 19 246        |
| Von 100 ...                     |                     | 60,44                                  | 56,24        | 76,46                          | 75,40        | 57,93                            | 58,44        | 67,77                     | 68,74        | 59,75                                | 62,85        | 58,18                          | 59,96        | 62,72         | 61,82         |

## 4. Auswanderer und Reisende in den Jahren 1905 bis 1924.

| Jahre | Auswanderer |                |                      |                | Reisende  |                |                   |                | Auswanderer und Reisende |                |
|-------|-------------|----------------|----------------------|----------------|-----------|----------------|-------------------|----------------|--------------------------|----------------|
|       | überhaupt   | davon weiblich | Deutsche Auswanderer |                | überhaupt | davon weiblich | Deutsche Reisende |                | überhaupt                | davon weiblich |
|       |             |                | überhaupt            | davon weiblich |           |                | überhaupt         | davon weiblich |                          |                |

a) Nach der Staatsangehörigkeit (d. h. Deutsche = Personen deutscher Staatsangehörigkeit).

|      |        |        |        |        |        |        |        |       |         |        |
|------|--------|--------|--------|--------|--------|--------|--------|-------|---------|--------|
| 1924 | 47 516 | 18 223 | 34 558 | 13 175 | 32 145 | 12 911 | 15 404 | 6 071 | 79 661  | 31 134 |
| 1923 | 97 218 | 39 769 | 60 425 | 24 765 | 38 900 | 15 879 | 13 269 | 5 525 | 136 118 | 55 648 |
| 1922 | 49 817 | 23 079 | 21 766 | 10 039 | 40 141 | 17 855 | 7 818  | 3 468 | 89 958  | 40 934 |

b) Nach der Herkunft (d. h. Deutsche = Personen, deren letzter ständiger Aufenthalt das Deutsche Reich war, ohne Rücksicht auf ihre Staatsangehörigkeit).

|           |         |        |        |        |        |        |        |        |         |        |
|-----------|---------|--------|--------|--------|--------|--------|--------|--------|---------|--------|
| 1924      | 47 516  | 18 223 | 35 337 | 13 437 | 32 145 | 12 911 | 21 725 | 8 147  | 79 661  | 31 134 |
| 1923      | 97 218  | 39 769 | 64 152 | 26 035 | 38 900 | 15 879 | 29 374 | 11 843 | 136 118 | 55 648 |
| 1922      | 49 817  | 23 079 | 23 921 | 10 870 | 40 141 | 17 855 | 27 853 | 11 956 | 89 958  | 40 934 |
| 1921      | 29 297  | 13 690 | 15 941 | 7 053  | 10 051 | 4 558  | 7 647  | 3 384  | 39 348  | 18 248 |
| 1920      | 778     | 296    | 769    | 291    | 5 701  | 2 611  | 5 154  | 2 367  | 6 479   | 2 907  |
| 1919      | —       | —      | —      | —      | —      | —      | —      | —      | —       | —      |
| 1918/1915 | —       | —      | —      | —      | —      | —      | —      | —      | —       | —      |
| 1914      | 72 958  | 25 747 | 4 928  | 1 752  | 22 299 | 9 567  | 9 517  | 3 764  | 95 257  | 35 314 |
| 1913      | 192 733 | 56 645 | 8 730  | 3 213  | 51 364 | 23 701 | 17 663 | 7 047  | 244 097 | 80 346 |
| 1912      | 134 169 | 38 629 | 5 760  | 2 036  | 46 350 | 20 889 | 17 472 | 6 765  | 180 519 | 59 518 |
| 1911      | 86 895  | 32 351 | 6 507  | 2 358  | 40 493 | 18 821 | 14 356 | 5 646  | 127 388 | 51 172 |
| 1910      | 118 131 | 33 828 | 7 496  | 2 712  | 41 278 | 18 757 | 14 823 | 5 767  | 159 409 | 52 585 |
| 1909      | 113 535 | 34 027 | 6 353  | 2 389  | 36 112 | 15 970 | 13 783 | 5 147  | 149 617 | 49 997 |
| 1908      | 48 595  | 19 291 | 6 600  | 2 741  | 30 283 | 13 469 | 10 872 | 4 168  | 78 878  | 32 760 |
| 1907      | 155 982 | 45 182 | 9 250  | 3 699  | 33 828 | 14 849 | 12 428 | 4 689  | 189 810 | 60 031 |
| 1906      | 143 121 | 47 212 | 8 821  | 3 552  | 30 362 | 13 278 | 11 236 | 4 155  | 173 483 | 58 448 |
| 1905      | 119 899 | 36 348 | 7 123  | 2 724  | 23 476 | 10 468 | 9 299  | 3 580  | 143 375 | 46 816 |

## 5. Einwanderung über Hamburg in den Jahren 1911 bis 1924.

| Herkunftslander                      | Anzahl der Einwanderer und angekommenen Reisenden in den Jahren |                |                |                |           |               |               |               |               |               |
|--------------------------------------|---|----------------|----------------|----------------|-----------|---------------|---------------|---------------|---------------|---------------|
|                                      | 1911  | 1912           | 1913           | 1914*)         | 1915/1919 | 1920          | 1921          | 1922          | 1923          | 1924          |
| Danzig.....                          | ..  | ..             | ..             | ..             | ..        | —             | —             | 9             | 6             | 9             |
| Memel.....                           | ..  | ..             | ..             | ..             | ..        | —             | —             | 14            | 3             | 5             |
| Rußland.....                         | —   | —              | —              | —              | —         | 64            | 17            | 89            | 116           | 25            |
| Griechenland.....                    | —   | —              | —              | —              | —         | —             | 14            | 41            | 6             | 90            |
| Italien.....                         | 259   | 235            | 447            | 243            | —         | —             | —             | —             | —             | —             |
| Spanien.....                         | 455   | 540            | 611            | 300            | —         | 216           | 282           | 245           | 132           | 170           |
| Portugal.....                        | —   | —              | —              | —              | —         | —             | —             | —             | 50            | 65            |
| Frankreich.....                      | 478   | 510            | 1 012          | 556            | —         | 5             | 27            | 50            | 82            | 27            |
| Belgien.....                         | 74  | 56             | 22             | 37             | —         | 6             | 14            | 2             | 44            | 39            |
| Holland.....                         | 11  | 22             | 85             | 20             | —         | 52            | 193           | 201           | 183           | 224           |
| England.....                         | —   | —              | —              | —              | —         | 3 708         | 4 082         | 3 990         | 3 441         | 2 982         |
| Dänemark.....                        | —   | —              | —              | —              | —         | 131           | 78            | 30            | 33            | 26            |
| Norwegen.....                        | —   | —              | —              | —              | —         | —             | 2 761         | 5 014         | 4 350         | 4 297         |
| Schweden.....                        | —   | —              | —              | —              | —         | 1 426         | 285           | 164           | 123           | 57            |
| Vereinigte Staaten von Amerika.....  | 47 496  | 49 200         | 49 190         | 48 193         | —         | 41 693        | 40 162        | 36 803        | 15 631        | 17 354        |
| Canada.....                          | —   | —              | —              | —              | —         | —             | 270           | 103           | 375           | 498           |
| Mexiko.....                          | 1 269   | 1 190          | 1 188          | 738            | —         | 8             | 50            | 733           | 523           | 907           |
| Westindien.....                      | —   | —              | —              | —              | —         | —             | —             | —             | 11            | 125           |
| Brasilien.....                       | —   | —              | —              | —              | —         | —             | 1 010         | 2 472         | 731           | 1 006         |
| Argentinien.....                     | —   | —              | —              | —              | —         | —             | 920           | 4 744         | 4 978         | 6 317         |
| Chile.....                           | 8 060   | 12 483         | 13 191         | 12 170         | —         | 362           | 68            | 241           | 250           | 151           |
| Peru.....                            | —   | —              | —              | —              | —         | —             | —             | 355           | 1 107         | 87            |
| andere südamerikanische Staaten..... | 4 665   | 5 416          | 5 464          | 3 972          | —         | 165           | 1 415         | 1 368         | 1 614         | 1 591         |
| Afrika.....                          | 573   | 490            | 248            | 147            | —         | 76            | 85            | 186           | 424           | 337           |
| Asien (ohne Ostindien).....          | —   | —              | 48             | —              | —         | —             | 7             | 3             | 26            | 35            |
| Ostindien.....                       | —   | —              | —              | —              | —         | 4             | 20            | 93            | 21            | 16            |
| Australien.....                      | —   | —              | —              | —              | —         | —             | —             | —             | —             | —             |
| ohne nähere Angabe.....              | 68 269  | 51 047         | 48 415         | 35 250         | —         | —             | —             | —             | —             | —             |
| <b>Zusammen.....</b>                 | <b>131 609</b>  | <b>121 189</b> | <b>119 921</b> | <b>101 626</b> | <b>—</b>  | <b>47 916</b> | <b>51 760</b> | <b>56 950</b> | <b>34 260</b> | <b>36 602</b> |
| davon Rajüte.....                    | 36 029  | 36 814         | 40 608         | 29 383         | —         | 8 533         | 13 550        | 29 394        | 21 203        | 23 403        |
| „ III. Klasse ober Zwischendeck..... | 95 580  | 84 375         | 79 313         | 72 243         | —         | 39 383        | 38 210        | 27 556        | 13 057        | 13 199        |

\*) Mit dem Kriegsbeginn (August 1914) hörte die Einwanderung auf.

## Sonderbeitrag 3.

## Umrechnungswerte für Papiermarkbeträge in den Jahren 1919 bis 1923.

Monatliche, viertel- und halbjährliche Durchschnittszahlen,  
berechnet nach dem amtlichen Dollarkurs und dem Hamburger Lebenshaltungsindex.

Die folgenden Übersichten weichen insofern von den Umrechnungstabellen im Januarheft des Jahres 1924 der Hamburger statistischen Monatsberichte ab, als sie nur monatliche, vierteljährliche und halbjährliche Durchschnittszahlen enthalten. Die Erfahrungen des letzten Jahres haben gezeigt, daß besonders nach Monatszahlen, aber auch nach Viertel- und Halbjahrsdurchschnittszahlen gefragt wurde. Die Stichtagszahlen sind, um die bereits veröffentlichten Zahlen nicht nochmals zu wiederholen, fortgelassen worden. Für das Jahr 1923 haben die Viertel- und Halbjahrszahlen allerdings wegen der besonders stark und schnell fortgeschrittenen Geldentwertung für die Praxis nur beschränkten Wert.

Zur besseren Vergleichbarkeit sind dieses Mal die Berechnungen nach dem Dollarkurs neben die Berechnungen nach dem Lebenshaltungsindex ohne und mit Bekleidung gesetzt. Für das Jahr 1919, für das bisher überhaupt keine Feuerungszahlen vorlagen, sind auf Grund zuverlässiger Preise Feuerungszahlen nach denselben Vorschriften, wie sie für die übrigen Jahre bestehen, berechnet worden. In gleicher Weise sind die Feuerungszahlen mit Bekleidung für den Januar 1922 nachträglich festgestellt. Die Tabellen sind hierdurch wesentlich bereichert worden.

Die Berechnung der Umrechnungswerte ist auf folgende Weise entstanden:

## Beispiel 1:

Der für den Monat Juli 1919 berechnete Durchschnittsdollarkurs beträgt 15,08 M, das heißt, für 15,08 Papiermark erhielt man 4,20 Goldmark (1 Dollar); 1 Papiermark hatte demnach nur einen Goldwert von  $4,20 : 15,08 = 0,2785$  M oder rund 28 Goldpfennig.

## Beispiel 2:

Der für den gleichen Monat errechnete Lebenshaltungsindex beträgt 3,20, das heißt, die Kosten der nach der Reichsstatistik zur Ermittlung der Feuerungszahl in Betracht gezogenen Arten und Mengen von Lebensbedürfnissen (Ernährung, Heizung, Beleuchtung, Wohnung und seit Februar 1922 Bekleidung) betragen das 3,20fache der Vorkriegszeit, oder 3,20 Papiermark sind erforderlich, um die gleiche Menge Ware, die man im Frieden für 1 Goldmark erhielt, zu kaufen. 1 Papiermark hatte demnach nur einen Goldwert von  $1 : 3,20 = 0,3125$  M oder rund 31 Goldpfennig.

## 1. Monatliche Durchschnittszahlen.

| Monate                         | Berechnet nach dem amtlichen Dollarkurs | Berechnet nach dem Hamburger Lebenshaltungsindex |                |
|--------------------------------|---|--|----------------|
|                                |   | ohne Bekleidung                                  | mit Bekleidung |
| <b>1919.</b>                   |   |  |                |
| 1 Papiermark = ..... Goldmark. |   |  |                |
| Januar .....                   | 0,5122                                  | 0,4237   | .              |
| Februar .....                  | 0,4600                                  | 0,4149   | .              |
| März .....                     | 0,4042                                  | 0,3937   | .              |
| April .....                    | 0,3331                                  | 0,3610   | .              |
| Mai .....                      | 0,3268                                  | 0,3012   | .              |
| Juni .....                     | 0,2998                                  | 0,3012   | .              |
| Juli .....                     | 0,2785                                  | 0,3125   | .              |
| August .....                   | 0,2230                                  | 0,2959   | .              |
| September .....                | 0,1746                                  | 0,2793   | .              |
| Oktober .....                  | 0,1565                                  | 0,2513   | .              |
| November .....                 | 0,1096                                  | 0,2155   | .              |
| Dezember .....                 | 0,0898                                  | 0,1855   | .              |

|                                |        |        |   |
|--------------------------------|--------|--------|---|
| <b>1920.</b>                   |        |        |   |
| 1 Papiermark = ..... Goldmark. |        |        |   |
| Januar .....                   | 0,0648 | 0,1520 | . |
| Februar .....                  | 0,0424 | 0,1225 | . |
| März .....                     | 0,0501 | 0,0991 | . |
| April .....                    | 0,0704 | 0,1085 | . |
| Mai .....                      | 0,0904 | 0,1053 | . |
| Juni .....                     | 0,1073 | 0,1183 | . |
| Juli .....                     | 0,1064 | 0,1134 | . |
| August .....                   | 0,0880 | 0,1172 | . |
| September .....                | 0,0724 | 0,1168 | . |
| Oktober .....                  | 0,0616 | 0,1038 | . |
| November .....                 | 0,0544 | 0,0943 | . |
| Dezember .....                 | 0,0575 | 0,0895 | . |

|                                |        |        |   |
|--------------------------------|--------|--------|---|
| <b>1921.</b>                   |        |        |   |
| 1 Papiermark = ..... Goldmark. |        |        |   |
| Januar .....                   | 0,0647 | 0,0960 | . |
| Februar .....                  | 0,0685 | 0,1048 | . |
| März .....                     | 0,0673 | 0,0995 | . |
| April .....                    | 0,0661 | 0,1035 | . |
| Mai .....                      | 0,0674 | 0,1119 | . |
| Juni .....                     | 0,0606 | 0,1087 | . |
| Juli .....                     | 0,0548 | 0,0970 | . |
| August .....                   | 0,0498 | 0,0869 | . |
| September .....                | 0,0400 | 0,0862 | . |
| Oktober .....                  | 0,0262 | 0,0791 | . |
| November .....                 | 0,0160 | 0,0606 | . |
| Dezember .....                 | 0,0219 | 0,0564 | . |

|                                |         |         |         |
|--------------------------------|---------|---------|---------|
| <b>1922.</b>                   |         |         |         |
| 1 Papiermark = ..... Goldmark. |         |         |         |
| Januar .....                   | 0,02190 | 0,05482 | 0,05102 |
| Februar .....                  | 0,02021 | 0,04399 | 0,04266 |
| März .....                     | 0,01478 | 0,03935 | 0,03736 |
| April .....                    | 0,01443 | 0,03099 | 0,02843 |
| Mai .....                      | 0,01448 | 0,02750 | 0,02521 |
| Juni .....                     | 0,01323 | 0,02526 | 0,02266 |
| Juli .....                     | 0,00852 | 0,02053 | 0,01908 |
| August .....                   | 0,00370 | 0,01408 | 0,01317 |
| September .....                | 0,00286 | 0,00832 | 0,00713 |
| Oktober .....                  | 0,00132 | 0,00480 | 0,00423 |
| November .....                 | 0,00058 | 0,00227 | 0,00205 |
| Dezember .....                 | 0,00055 | 0,00161 | 0,00144 |

|  |          |          |          |
|--|----------|----------|----------|
| <b>1923.</b>                             |          |          |          |
| 1000 Papiermark = ..... Goldmark.        |          |          |          |
| Januar .....                             | 0,233697 | 0,950570 | 0,884173 |
| Februar .....                            | 0,150441 | 0,392157 | 0,369276 |
| März .....                               | 0,198207 | 0,405351 | 0,378501 |
| April .....                              | 0,171730 | 0,389712 | 0,364033 |
| Mai .....                                | 0,088106 | 0,279096 | 0,260824 |
| Juni .....                               | 0,038183 | 0,131251 | 0,121462 |
| Juli .....                               | 0,011884 | 0,030623 | 0,028075 |
| August .....                             | 0,000909 | 0,002193 | 0,001912 |
| 1 Million Papiermark = ..... Goldmark.   |          |          |          |
| September .....                          | 0,042484 | 0,094732 | 0,082275 |
| Oktober .....                            | 0,000166 | 0,000343 | 0,000309 |
| 1 Milliarde Papiermark = ..... Goldmark. |          |          |          |
| November .....                           | 0,001915 | 0,001587 | 0,001565 |
| Dezember .....                           | 0,001000 | 0,000919 | 0,000893 |

## 2. Vierteljährliche Durchschnittszahlen.

| Vierteljahre                   | Berechnet nach dem amtlichen Dollarkurs | Berechnet nach dem Hamburger Lebenshaltungsindex |                |
|--------------------------------|---|--|----------------|
|                                |   | ohne Bekleidung                                  | mit Bekleidung |
| <b>1919.</b>                   |   |  |                |
| 1 Papiermark = ..... Goldmark. |   |  |                |
| 1. Vierteljahr . . .           | 0,4521                                  | 0,4098   | .              |
| 2. " . . .                     | 0,3151                                  | 0,3185   | .              |
| 3. " . . .                     | 0,2153                                  | 0,2950   | .              |
| 4. " . . .                     | 0,1114                                  | 0,2141   | .              |

|                                |        |        |   |
|--------------------------------|--------|--------|---|
| <b>1920.</b>                   |        |        |   |
| 1 Papiermark = ..... Goldmark. |        |        |   |
| 1. Vierteljahr ...             | 0,0520 | 0,1209 | . |
| 2. " .....                     | 0,0880 | 0,1105 | . |
| 3. " .....                     | 0,0871 | 0,1157 | . |
| 4. " .....                     | 0,0577 | 0,0956 | . |

|                                |        |        |   |
|--------------------------------|--------|--------|---|
| <b>1921.</b>                   |        |        |   |
| 1 Papiermark = ..... Goldmark. |        |        |   |
| 1. Vierteljahr ...             | 0,0666 | 0,1001 | . |
| 2. " .....                     | 0,0646 | 0,1079 | . |
| 3. " .....                     | 0,0468 | 0,0898 | . |
| 4. " .....                     | 0,0209 | 0,0640 | . |

|                                |         |         |         |
|--------------------------------|---------|---------|---------|
| <b>1922.</b>                   |         |         |         |
| 1 Papiermark = ..... Goldmark. |         |         |         |
| 1. Vierteljahr ...             | 0,01832 | 0,04433 | 0,04297 |
| 2. " .....                     | 0,01405 | 0,02731 | 0,02521 |
| 3. " .....                     | 0,00405 | 0,01230 | 0,01117 |
| 4. " .....                     | 0,00071 | 0,00237 | 0,00211 |

|  |          |          |          |
|--|----------|----------|----------|
| <b>1923.</b>                             |          |          |          |
| 1000 Papiermark = ..... Goldmark.        |          |          |          |
| 1. Vierteljahr ...                       | 0,188959 | 0,506586 | 0,476872 |
| 2. " .....                               | 0,067470 | 0,208464 | 0,196967 |
| 1 Million Papiermark = ..... Goldmark.   |          |          |          |
| 3. " .....                               | 0,131176 | 0,294040 | 0,255466 |
| 1 Milliarde Papiermark = ..... Goldmark. |          |          |          |
| 4. " .....                               | 0,001937 | 0,001756 | 0,001713 |

## 3. Halbjährliche Durchschnittszahlen.

| Halbjahre | Berechnet nach dem amtlichen Dollarkurs | Berechnet nach dem Hamburger Lebenshaltungsindex |                |
|-----------|---|--|----------------|
|           |   | ohne Bekleidung                                  | mit Bekleidung |

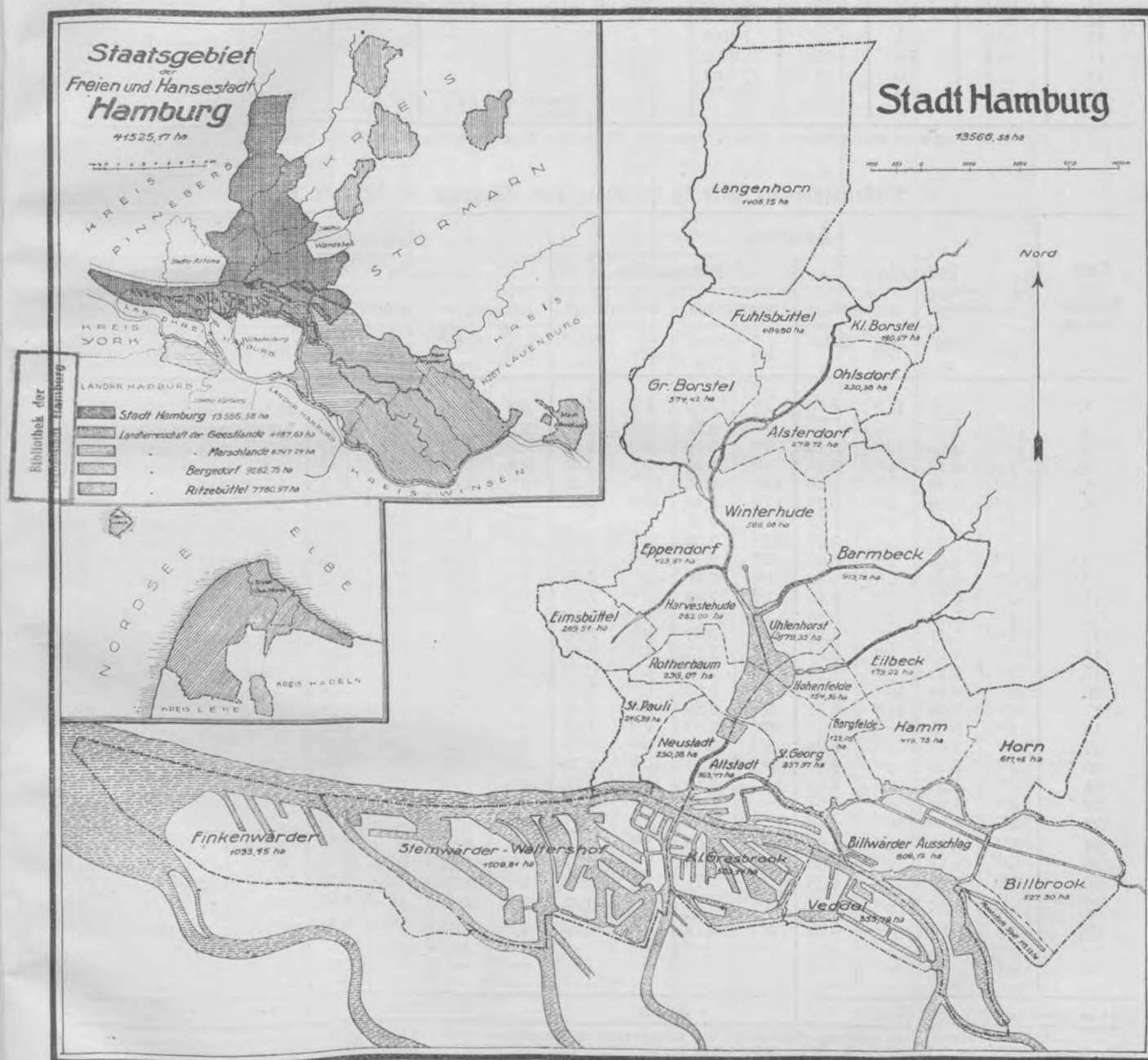
|                                |        |        |   |
|--------------------------------|--------|--------|---|
| <b>1919.</b>                   |        |        |   |
| 1 Papiermark = ..... Goldmark. |        |        |   |
| 1. Halbjahr .....              | 0,3723 | 0,3584 | . |
| 2. " .....                     | 0,1474 | 0,2481 | . |

|                                |        |        |   |
|--------------------------------|--------|--------|---|
| <b>1920.</b>                   |        |        |   |
| 1 Papiermark = ..... Goldmark. |        |        |   |
| 1. Halbjahr .....              | 0,0655 | 0,1155 | . |
| 2. " .....                     | 0,0698 | 0,1047 | . |

|                                |        |        |   |
|--------------------------------|--------|--------|---|
| <b>1921.</b>                   |        |        |   |
| 1 Papiermark = ..... Goldmark. |        |        |   |
| 1. Halbjahr .....              | 0,0656 | 0,1038 | . |
| 2. " .....                     | 0,0285 | 0,0747 | . |

|                                |         |         |         |
|--------------------------------|---------|---------|---------|
| <b>1922.</b>                   |         |         |         |
| 1 Papiermark = ..... Goldmark. |         |         |         |
| 1. Halbjahr .....              | 0,01599 | 0,03381 | 0,03178 |
| 2. " .....                     | 0,00122 | 0,00398 | 0,00355 |

|  |          |          |          |
|--|----------|----------|----------|
| <b>1923.</b>                             |          |          |          |
| 1000 Papiermark = ..... Goldmark.        |          |          |          |
| 1. Halbjahr .....                        | 0,100076 | 0,295334 | 0,278784 |
| 1 Milliarde Papiermark = ..... Goldmark. |          |          |          |
| 2. " .....                               | 0,003639 | 0,003386 | 0,003304 |



## I. Naturverhältnisse.

## 1. Meteorologische Beobachtungen der Deutschen Seewarte in Hamburg im Februar 1925.

| Tage<br>des<br>Berichts-<br>monats | Lufstdruck*)      | Luft-<br>wärme | Relative<br>Feuchtig-<br>keit | Wind-<br>richtung<br>und<br>Stärke | Nieder-<br>schlag<br>der letzten<br>24 Std.<br>bis 8 Uhr<br>abends<br>mm | Tage<br>des<br>Berichts-<br>monats | Lufstdruck*)      | Luft-<br>wärme | Relative<br>Feuchtig-<br>keit | Wind-<br>richtung<br>und<br>Stärke | Nieder-<br>schlag<br>der letzten<br>24 Std.<br>bis 8 Uhr<br>abends<br>mm |
|------------------------------------|-------------------|----------------|-------------------------------|------------------------------------|--|------------------------------------|-------------------|----------------|-------------------------------|------------------------------------|--|
|                                    | 2 Uhr nachmittags |                |                               |                                    |  |                                    | 2 Uhr nachmittags |                |                               |                                    |  |
|                                    | 700 mm +          | °C             | v. H.                         |                                    |  |                                    | 700 mm +          | °C             | v. H.                         |                                    |  |
| 1.                                 | 52,9              | 5,0            | 69                            | WNW 6                              | 10,3   | 17.                                | 50,7              | 7,8            | 69                            | SSW 3                              | 1,4  |
| 2.                                 | 65,5              | 5,6            | 68                            | W 3                                | 0,7  | 18.                                | 50,7              | 4,0            | 91                            | SSW 4                              | 1,9  |
| 3.                                 | 64,4              | 7,2            | 82                            | W 3                                | 0,7  | 19.                                | 50,0              | 5,0            | 87                            | W 4                                | 1,4  |
| 4.                                 | 65,5              | 7,1            | 75                            | WNW 5                              | —  | 20.                                | 55,0              | 0,5            | 84                            | NNO 2                              | 3,2  |
| 5.                                 | 62,1              | 7,2            | 97                            | SW 5                               | —  | 21.                                | 56,7              | 1,4            | 77                            | SO 3                               | 0,2  |
| 6.                                 | 53,3              | 6,4            | 96                            | SW 4                               | 12,7   | 22.                                | 58,8              | 0,7            | 53                            | SO 4                               | 0,3  |
| 7.                                 | 50,2              | 4,3            | 81                            | WSW 5                              | 5,5  | 23.                                | 51,2              | — 0,8          | 86                            | NO 2                               | 3,2  |
| 8.                                 | 53,4              | 4,0            | 82                            | S 5                                | 2,3  | 24.                                | 50,7              | 0,7            | 84                            | SO 1                               | 2,0  |
| 9.                                 | 50,3              | 8,3            | 74                            | W 7                                | 4,8  | 25.                                | 46,9              | 6,1            | 72                            | S 3                                | 1,0  |
| 10.                                | 55,2              | 8,3            | 76                            | SW 6                               | 20,9   | 26.                                | 41,6              | 8,0            | 69                            | SSO 7                              | 0,3  |
| 11.                                | 50,7              | 8,5            | 84                            | SSW 5                              | 0,2  | 27.                                | 39,2              | 10,0           | 59                            | SSW 5                              | 3,1  |
| 12.                                | 48,7              | 8,2            | 74                            | SW 3                               | —  | 28.                                | 46,3              | 9,2            | 59                            | S 3                                | 0,1  |
| 13.                                | 50,0              | 8,5            | 79                            | SSO 3                              | —  | —                                  | —                 | —              | —                             | —                                  | —  |
| 14.                                | 44,4              | 7,8            | 94                            | SO 2                               | 0,1  | —                                  | —                 | —              | —                             | —                                  | —  |
| 15.                                | 45,4              | 7,0            | 83                            | ONO 2                              | 0,7  | —                                  | —                 | —              | —                             | —                                  | —  |
| 16.                                | 49,9              | 7,2            | 69                            | SSW 3                              | —  | Monats-<br>mittel                  | 52,1              | 5,8            | 78                            | . . 4                              | 77,0   |

\*) Aufdruck bezogen auf Stationshöhe des Stewartenbarometers (40,3 m über Meeressniveau) sowie auf 0° und Normalschwere. — <sup>1)</sup> Monatssumme.

## 2. Wasserstände der Elbe in Hamburg und Cuxhaven im Februar 1925.

| Tage<br>des<br>Berichts-<br>monats   | Hamburg          |             |                  |             |                  |             |                  |             | Cuxhaven         |             |                  |             |                  |             |                  |             |
|--|------------------|-------------|------------------|-------------|------------------|-------------|------------------|-------------|------------------|-------------|------------------|-------------|------------------|-------------|------------------|-------------|
|  | Hochwasser       |             |                  |             | Niedrigwasser    |             |                  |             | Hochwasser       |             |                  |             | Niedrigwasser    |             |                  |             |
|  | vormittags       |             | nachmittags      |             | vormittags       |             | nachmittags      |             | vormittags       |             | nachmittags      |             | vormittags       |             | nachmittags      |             |
|  | Zeit             | Höhe*)<br>m | Zeit             | Höhe*)<br>m | Zeit             | Höhe*)<br>m | Zeit             | Höhe*)<br>m | Zeit             | Höhe*)<br>m | Zeit             | Höhe*)<br>m | Zeit             | Höhe*)<br>m | Zeit             | Höhe*)<br>m |
| 1.   | 10 <sup>34</sup> | 6,08        | 11 <sup>16</sup> | 6,15        | 4 <sup>50</sup>  | 3,85        | 5 <sup>58</sup>  | 4,11        | 6 <sup>32</sup>  | 5,80        | 6 <sup>45</sup>  | 5,80        | 12 <sup>06</sup> | 3,10        | 12 <sup>40</sup> | 3,46        |
| 2.   | 11 <sup>00</sup> | 5,57        | —                | —           | 7 <sup>10</sup>  | 3,91        | 7 <sup>28</sup>  | 3,10        | 7 <sup>10</sup>  | 5,24        | 7 <sup>52</sup>  | 4,49        | 2 <sup>20</sup>  | 3,30        | 2 <sup>10</sup>  | 2,23        |
| 3.   | 12 <sup>12</sup> | 4,93        | 12 <sup>42</sup> | 5,24        | 7 <sup>32</sup>  | 3,00        | 8 <sup>02</sup>  | 3,15        | 8 <sup>31</sup>  | 4,97        | 9 <sup>00</sup>  | 4,81        | 2 <sup>24</sup>  | 2,41        | 3 <sup>11</sup>  | 2,56        |
| 4.   | 1 <sup>14</sup>  | 5,16        | 1 <sup>58</sup>  | 5,41        | 8 <sup>42</sup>  | 3,24        | 9 <sup>24</sup>  | 3,36        | 9 <sup>45</sup>  | 5,10        | 10 <sup>01</sup> | 4,97        | 3 <sup>10</sup>  | 2,68        | 4 <sup>23</sup>  | 2,86        |
| 5.   | 2 <sup>12</sup>  | 5,26        | 3 <sup>14</sup>  | 5,00        | 10 <sup>16</sup> | 2,98        | 10 <sup>00</sup> | 3,27        | 11 <sup>00</sup> | 4,63        | 11 <sup>17</sup> | 5,31        | 5 <sup>11</sup>  | 2,15        | 5 <sup>24</sup>  | 2,63        |
| 6.   | 3 <sup>42</sup>  | 5,60        | 3 <sup>52</sup>  | 5,48        | 11 <sup>08</sup> | 3,48        | 11 <sup>22</sup> | 3,38        | 12 <sup>00</sup> | 5,18        | —                | —           | 6 <sup>22</sup>  | 2,87        | 6 <sup>36</sup>  | 2,63        |
| 7.   | 4 <sup>16</sup>  | 5,51        | 4 <sup>56</sup>  | 5,51        | 11 <sup>58</sup> | 3,25        | —                | —           | 12 <sup>25</sup> | 5,30        | 1 <sup>12</sup>  | 5,17        | 6 <sup>53</sup>  | 2,37        | 7 <sup>20</sup>  | 2,75        |
| 8.   | 4 <sup>52</sup>  | 5,50        | 5 <sup>20</sup>  | 4,72        | 12 <sup>14</sup> | 3,56        | 12 <sup>58</sup> | 3,07        | 12 <sup>44</sup> | 5,21        | 1 <sup>26</sup>  | 4,41        | 7 <sup>52</sup>  | 2,00        | 7 <sup>44</sup>  | 1,78        |
| 9.   | 7 <sup>30</sup>  | 5,65        | 5 <sup>58</sup>  | 6,09        | 12 <sup>50</sup> | 2,73        | 1 <sup>20</sup>  | 3,98        | 3 <sup>29</sup>  | 5,22        | 1 <sup>51</sup>  | 5,78        | 8 <sup>39</sup>  | 3,11        | 8 <sup>54</sup>  | 3,14        |
| 10.  | 6 <sup>06</sup>  | 5,86        | 6 <sup>20</sup>  | 5,50        | 1 <sup>40</sup>  | 3,87        | 1 <sup>59</sup>  | 3,60        | 1 <sup>50</sup>  | 5,62        | 2 <sup>34</sup>  | 5,14        | 9 <sup>04</sup>  | 2,61        | 9 <sup>00</sup>  | 2,17        |
| 11.  | 6 <sup>26</sup>  | 5,51        | 7 <sup>06</sup>  | 5,40        | 1 <sup>56</sup>  | 3,32        | 2 <sup>22</sup>  | 3,15        | 2 <sup>19</sup>  | 5,27        | 3 <sup>05</sup>  | 5,13        | 9 <sup>25</sup>  | 2,03        | 9 <sup>38</sup>  | 2,27        |
| 12.  | 7 <sup>01</sup>  | 5,38        | 7 <sup>00</sup>  | 5,46        | 2 <sup>34</sup>  | 3,23        | 2 <sup>02</sup>  | 3,30        | 2 <sup>53</sup>  | 5,23        | 3 <sup>08</sup>  | 5,15        | 9 <sup>00</sup>  | 2,15        | 10 <sup>14</sup> | 2,22        |
| 13.  | 7 <sup>36</sup>  | 5,41        | 8 <sup>30</sup>  | 4,99        | 3 <sup>00</sup>  | 3,22        | 3 <sup>36</sup>  | 3,00        | 3 <sup>23</sup>  | 5,19        | 4 <sup>34</sup>  | 4,67        | 10 <sup>10</sup> | 1,89        | 11 <sup>03</sup> | 1,64        |
| 14.  | 8 <sup>33</sup>  | 4,93        | 9 <sup>04</sup>  | 5,21        | 4 <sup>02</sup>  | 2,83        | 4 <sup>00</sup>  | 2,74        | 4 <sup>22</sup>  | 4,74        | 5 <sup>00</sup>  | 4,96        | 11 <sup>10</sup> | 1,55        | 11 <sup>29</sup> | 1,87        |
| 15.  | 9 <sup>06</sup>  | 5,12        | 9 <sup>18</sup>  | 4,70        | 4 <sup>29</sup>  | 2,99        | 4 <sup>44</sup>  | 2,82        | 4 <sup>55</sup>  | 4,88        | 5 <sup>10</sup>  | 4,37        | 11 <sup>45</sup> | 1,72        | 11 <sup>55</sup> | 1,37        |
| 16.  | 10 <sup>18</sup> | 4,81        | 10 <sup>10</sup> | 4,92        | 5 <sup>04</sup>  | 2,53        | 5 <sup>08</sup>  | 2,94        | 5 <sup>40</sup>  | 4,49        | 6 <sup>19</sup>  | 4,59        | —                | —           | 12 <sup>26</sup> | 2,34        |
| 17.  | 10 <sup>26</sup> | 5,04        | 11 <sup>06</sup> | 4,81        | 5 <sup>36</sup>  | 2,89        | 6 <sup>18</sup>  | 2,86        | 6 <sup>20</sup>  | 4,75        | 7 <sup>03</sup>  | 4,48        | 12 <sup>37</sup> | 2,02        | 1 <sup>17</sup>  | 1,98        |
| 18.  | 11 <sup>52</sup> | 5,05        | —                | —           | 6 <sup>44</sup>  | 2,80        | 7 <sup>15</sup>  | 3,05        | 7 <sup>46</sup>  | 4,74        | 8 <sup>33</sup>  | 4,70        | 1 <sup>37</sup>  | 1,98        | 2 <sup>20</sup>  | 2,39        |
| 19.  | 12 <sup>34</sup> | 5,08        | 1 <sup>18</sup>  | 5,26        | 8 <sup>11</sup>  | 3,11        | 9 <sup>02</sup>  | 3,08        | 8 <sup>55</sup>  | 4,82        | 9 <sup>27</sup>  | 4,77        | 3 <sup>06</sup>  | 2,43        | 4 <sup>00</sup>  | 2,20        |
| 20.  | 1 <sup>52</sup>  | 5,10        | 2 <sup>34</sup>  | 4,84        | 10 <sup>00</sup> | 2,84        | 10 <sup>20</sup> | 2,73        | 10 <sup>21</sup> | 4,57        | 10 <sup>53</sup> | 4,72        | 4 <sup>52</sup>  | 1,94        | 5 <sup>08</sup>  | 1,78        |
| 21.  | 3 <sup>18</sup>  | 4,98        | 3 <sup>54</sup>  | 4,88        | 11 <sup>10</sup> | 2,70        | 11 <sup>28</sup> | 2,71        | 11 <sup>41</sup> | 4,63        | 11 <sup>55</sup> | 4,79        | 5 <sup>54</sup>  | 1,63        | 6 <sup>20</sup>  | 1,66        |
| 22.  | 4 <sup>22</sup>  | 4,92        | 4 <sup>58</sup>  | 4,67        | —                | —           | 12 <sup>16</sup> | 2,58        | —                | —           | 12 <sup>39</sup> | 4,53        | 7 <sup>05</sup>  | 1,39        | 7 <sup>31</sup>  | 1,44        |
| 23.  | 5 <sup>22</sup>  | 4,86        | 5 <sup>56</sup>  | 4,70        | 12 <sup>36</sup> | 2,55        | 1 <sup>08</sup>  | 2,54        | 12 <sup>55</sup> | 4,69        | 1 <sup>39</sup>  | 4,46        | 7 <sup>54</sup>  | 1,26        | 8 <sup>20</sup>  | 1,37        |
| 24.  | 6 <sup>14</sup>  | 5,05        | 6 <sup>32</sup>  | 4,98        | 1 <sup>20</sup>  | 2,60        | 1 <sup>50</sup>  | 2,71        | 1 <sup>45</sup>  | 4,86        | 2 <sup>23</sup>  | 4,81        | 8 <sup>46</sup>  | 1,49        | 9 <sup>09</sup>  | 1,41        |
| 25.  | 6 <sup>56</sup>  | 4,78        | 7 <sup>18</sup>  | 4,85        | 2 <sup>16</sup>  | 2,66        | 2 <sup>30</sup>  | 2,57        | 2 <sup>31</sup>  | 4,66        | 3 <sup>10</sup>  | 4,63        | 9 <sup>20</sup>  | 1,29        | 9 <sup>49</sup>  | 1,57        |
| 26.  | 7 <sup>42</sup>  | 5,06        | 7 <sup>44</sup>  | 4,30        | 2 <sup>44</sup>  | 2,71        | 3 <sup>26</sup>  | 2,70        | 3 <sup>18</sup>  | 4,95        | 3 <sup>27</sup>  | 4,18        | 10 <sup>16</sup> | 1,58        | 10 <sup>11</sup> | 1,15        |
| 27.  | 8 <sup>20</sup>  | 4,86        | 8 <sup>38</sup>  | 4,82        | 3 <sup>20</sup>  | 2,31        | 3 <sup>40</sup>  | 2,67        | 3 <sup>56</sup>  | 4,74        | 4 <sup>27</sup>  | 4,57        | 10 <sup>42</sup> | 1,53        | 10 <sup>59</sup> | 1,69        |
| 28.  | 8 <sup>52</sup>  | 5,07        | 9 <sup>02</sup>  | 5,05        | 3 <sup>54</sup>  | 2,73        | 4 <sup>06</sup>  | 2,92        | 4 <sup>36</sup>  | 4,91        | 5 <sup>00</sup>  | 4,76        | 11 <sup>16</sup> | 1,94        | 11 <sup>32</sup> | 1,86        |
| —  | —                | —           | —                | —           | —                | —           | —                | —           | —                | —           | —                | —           | —                | —           | —                | —           |
| —  | —                | —           | —                | —           | —                | —           | —                | —           | —                | —           | —                | —           | —                | —           | —                | —           |
| Höhe im Monatsmittel <sup>1)</sup> + 5,17 m  |                  |             |                  |             | + 3,04 m         |             |                  |             | + 4,90 m         |             |                  |             | + 2,09 m         |             |                  |             |
| *) Über Hamburger Null; Hamburger Null (H. N.) liegt 3,592 m über dem Meeresspiegel. |                  |             |                  |             |                  |             |                  |             |                  |             |                  |             |                  |             |                  |             |

\*) Über Hamburger Null: Hamburger Null (H. N.) liegt 3,538 m tiefer als Normal-Null (N. N.). Die höchsten Hochwasser- und die tiefsten Niedrigwasserstände sind unterstrichen. — <sup>1)</sup> Das Mittel ist aus der Gesamtsumme der Vormittags- und Nachmittagsstände berechnet.

## II. Bevölkerung.

## 3. Der natürliche Bevölkerungswechsel im Januar 1925\*).

## a) Grundzahlen

nebst Angabe der Flächengröße und der Einwohnerzahl der Stadt- und Gebietsteile.

| Stadt- und Gebietsteile<br>(Wohnung) | Größe<br>in<br>ha | Ortsan-<br>wesende<br>Bevölke-<br>rung am<br>10. Okto-<br>ber 1924 | Ehe-<br>schlie-<br>ßun-<br>gen | Geborene  |     |      |         |     |           |    |              | Gestorbene ohne Totgeborene |           |      |      |                  |              |    |    |
|--------------------------------------|-------------------|--|--------------------------------|-----------|-----|------|---------|-----|-----------|----|--------------|-----------------------------|-----------|------|------|------------------|--------------|----|----|
|                                      |                   |  |                                | überhaupt |     |      | lebend  |     |           |    | tot          |                             | überhaupt |      |      | im 1. Lebensjahr |              |    |    |
|                                      |                   |  |                                |           |     |      | ehelich |     | unehelich |    | ehe-<br>lich | un-<br>ehe-<br>lich         |           |      |      | ehelich          | un-<br>ehel. | m. | w. |
|                                      |                   |  |                                | m.        | w.  | zuf. | m.      | w.  | m.        | w. |              | m.                          | w.        | zuf. | m.   | w.               | m.           | w. |    |
| Mittstadt .....                      | 383,78            | 19 428   | 16                             | 13        | 16  | 29   | 9       | 11  | 4         | 4  | —            | 1                           | 10        | 11   | 21   | —                | 1            | 1  | —  |
| Neustadt .....                       | 230,88            | 65 150   | 45                             | 55        | 28  | 83   | 46      | 24  | 8         | 4  | —            | 1                           | 35        | 27   | 62   | 2                | 4            | 2  | —  |
| St. Georg .....                      | 337,97            | 97 429   | 62                             | 84        | 73  | 157  | 73      | 59  | 9         | 12 | 3            | 1                           | 48        | 41   | 89   | 3                | 5            | 1  | 3  |
| St. Pauli .....                      | 245,39            | 68 248   | 52                             | 40        | 44  | 84   | 32      | 38  | 5         | 5  | 3            | 1                           | 38        | 34   | 72   | 6                | 3            | 1  | 2  |
| Eimsbüttel .....                     | 289,51            | 127 918  | 56                             | 87        | 67  | 154  | 70      | 55  | 11        | 9  | 8            | 1                           | 69        | 59   | 128  | 13               | 6            | 1  | 3  |
| Rotherbaum .....                     | 236,07            | 31 116   | 15                             | 16        | 22  | 38   | 15      | 21  | 3         | 1  | —            | —                           | 15        | 18   | 33   | —                | 1            | —  | —  |
| Harvestehude .....                   | 262,00            | 29 357   | 12                             | 12        | 14  | 26   | 11      | 13  | 1         | 1  | —            | —                           | 10        | 9    | 19   | —                | —            | —  | —  |
| Eppendorf .....                      | 425,97            | 86 899   | 31                             | 52        | 49  | 101  | 39      | 42  | 10        | 5  | 5            | —                           | 32        | 38   | 70   | 2                | 2            | 2  | —  |
| Groß Borstel (Vorort) ..             | 574,42            | 3 126  | 2                              | —         | —   | —    | —       | —   | —         | —  | —            | —                           | 2         | 2    | 4    | —                | —            | —  | —  |
| Fuhlsbüttel ..                       | 484,78            | 9 114  | 2                              | 5         | 5   | 10   | 5       | 5   | —         | —  | —            | —                           | 2         | 2    | 4    | —                | —            | —  | —  |
| Langenhorn ..                        | 1 406,15          | 7 620  | —                              | 4         | 4   | 8    | 3       | 4   | 1         | —  | —            | —                           | 4         | 4    | —    | 1                | —            | —  | —  |
| Klein Borstel ..                     | 190,67            | 838  | —                              | 1         | 1   | 2    | 1       | 1   | —         | —  | —            | —                           | —         | —    | —    | —                | —            | —  | —  |
| Ohlsdorf ..                          | 230,88            | 1 476  | —                              | 1         | 1   | 2    | —       | 1   | 1         | —  | —            | —                           | —         | —    | —    | —                | —            | —  | —  |
| Alsterdorf ..                        | 279,76            | 3 127  | 1                              | 1         | —   | 1    | 1       | —   | —         | —  | —            | —                           | 5         | 4    | 9    | —                | —            | —  | —  |
| Winterhude .....                     | 566,08            | 46 679   | 23                             | 34        | 31  | 65   | 30      | 29  | 4         | 2  | —            | —                           | 24        | 25   | 49   | 3                | 1            | —  | 2  |
| Barmbeck .....                       | 913,76            | 147 979  | 62                             | 106       | 97  | 203  | 102     | 82  | 3         | 10 | 6            | —                           | 100       | 76   | 176  | 8                | 3            | 1  | 3  |
| Uhlenhorst .....                     | 178,35            | 44 183   | 23                             | 29        | 28  | 57   | 27      | 22  | 1         | 5  | 2            | —                           | 14        | 18   | 32   | 1                | —            | —  | 1  |
| Hohenfelde .....                     | 154,36            | 34 446   | 16                             | 18        | 14  | 32   | 17      | 13  | —         | 1  | —            | 1                           | 14        | 16   | 30   | —                | —            | 1  | —  |
| Gilbert .....                        | 179,02            | 60 486   | 22                             | 36        | 37  | 73   | 31      | 34  | 3         | 2  | 2            | 1                           | 26        | 20   | 46   | 1                | 2            | —  | —  |
| Borgfelde .....                      | 122,06            | 33 887   | 16                             | 20        | 22  | 42   | 17      | 18  | 3         | 3  | 1            | —                           | 17        | 17   | 34   | —                | 2            | 1  | 1  |
| Hamm .....                           | 419,75            | 71 863   | 30                             | 50        | 49  | 99   | 45      | 44  | 3         | 5  | 2            | —                           | 22        | 23   | 45   | 2                | 4            | —  | —  |
| Horn .....                           | 611,45            | 9 130  | 7                              | 5         | 7   | 12   | 5       | 7   | —         | —  | —            | —                           | 3         | 3    | 6    | —                | —            | —  | —  |
| Billwärder Auschlag ..               | 802,13            | 51 580   | 25                             | 30        | 43  | 73   | 26      | 37  | 4         | 6  | —            | —                           | 23        | 19   | 42   | 2                | 1            | 1  | 1  |
| Billbrook (Vorort) ..                | 527,29            | 1 047  | 1                              | 2         | —   | 2    | 2       | —   | —         | —  | —            | —                           | —         | —    | —    | —                | —            | —  | —  |
| Moorfleth-Stadt (Vorort)             | 113,22            | 36   | —                              | —         | —   | —    | —       | —   | —         | —  | —            | —                           | —         | —    | —    | —                | —            | —  | —  |
| Steinwärder-Waltershof               | 1 509,81          | 1 554  | 1                              | 1         | 1   | 2    | 1       | —   | —         | —  | 1            | —                           | —         | 1    | 1    | —                | —            | —  | —  |
| Kleiner Grasbrook .....              | 503,14            | 2 756  | 1                              | 2         | 4   | 6    | 2       | 3   | —         | —  | 1            | —                           | 1         | 1    | 2    | —                | —            | —  | —  |
| Weddel .....                         | 355,79            | 5 628  | 1                              | 6         | 7   | 13   | 4       | 5   | 2         | 1  | 1            | —                           | 5         | 1    | 6    | —                | —            | —  | —  |
| Finkenwärder (Vorort) ..             | 1 033,15          | 4 445  | 1                              | 2         | 4   | 6    | 1       | 4   | —         | —  | 1            | —                           | 4         | 1    | 5    | 1                | —            | —  | —  |
| Schiffe im Hafen .....               | 7 812             | 4  | 1                              | 1         | 1   | 2    | 1       | 1   | —         | —  | —            | —                           | 1         | —    | 1    | —                | —            | —  | —  |
| Ortsfremde .....                     | .                 | .  | 2                              | 39        | 39  | 78   | 29      | 32  | 7         | 7  | 1            | 2                           | 51        | 32   | 83   | 2                | 3            | 1  | 1  |
| Stadt Hamburg .....                  | 13 566,59         | 1 074 357  | 529                            | 752       | 708 | 1460 | 643     | 605 | 83        | 83 | 37           | 9                           | 571       | 502  | 1073 | 46               | 39           | 13 | 17 |
| Landh. d. Geestlande ..              | 4 167,75          | 6 779  | —                              | 7         | 5   | 12   | 5       | 5   | 1         | —  | 1            | —                           | 3         | 1    | 4    | —                | —            | —  | —  |
| " " Marschlande ..                   | 6 747,24          | 9 666  | 6                              | 8         | 7   | 15   | 8       | 7   | —         | —  | —            | —                           | 7         | 5    | 12   | —                | 1            | —  | —  |
| Stadt Bergedorf .....                | 559,36            | 18 048   | 5                              | 7         | 7   | 14   | 7       | 7   | —         | —  | —            | —                           | 5         | 5    | 10   | —                | 1            | —  | —  |
| " Geesthacht .....                   | 1 043,15          | 5 273  | 2                              | 1         | 1   | 2    | 1       | 1   | —         | —  | —            | —                           | 3         | —    | 3    | —                | —            | —  | —  |
| Abw. Landh. Bergedorf ..             | 7 660,27          | 10 849   | 6                              | 11        | 11  | 22   | 10      | 11  | 1         | —  | —            | —                           | 4         | 2    | 6    | 1                | —            | —  | —  |
| Stadt Cuxhaven .....                 | 1 048,87          | 17 532   | 11                             | 17        | 19  | 36   | 14      | 14  | 2         | 5  | 1            | —                           | 6         | 12   | 18   | —                | 3            | —  | 3  |
| Abw. Amt Riegebüttel ..              | 6 733,00          | 4 631  | —                              | 3         | 4   | 7    | 3       | 3   | —         | 1  | —            | —                           | 2         | 4    | 6    | —                | 1            | —  | —  |
| Ortsfremde im Landgebiet             | .                 | .  | —                              | —         | 1   | 1    | —       | 1   | —         | —  | —            | —                           | 3         | 3    | 6    | 1                | 1            | —  | —  |
| Landgebiet .....                     | 27 959,64         | 72 778   | 30                             | 54        | 55  | 109  | 48      | 49  | 4         | 6  | 2            | —                           | 33        | 32   | 65   | 2                | 7            | —  | 3  |
| Staatsgebiet, Jan. 1925              | 41 526,23         | 1 147 135  | 559                            | 806       | 763 | 1569 | 691     | 654 | 87        | 89 | 39           | 9                           | 604       | 534  | 1138 | 48               | 46           | 13 | 20 |
| Dagegen Dezember 1924                | .                 | .  | 1108                           | 729       | 698 | 1427 | 618     | 608 | 81        | 69 | 37           | 14                          | 566       | 559  | 1125 | 45               | 43           | 19 | 14 |
| November 1924                        | .                 | .  | 967                            | 725       | 711 | 1436 | 628     | 608 | 69        | 81 | 38           | 12                          | 508       | 515  | 1023 | 53               | 39           | 17 | 9  |
| Oktober 1924                         | .                 | .  | 808                            | 774       | 707 | 1481 | 660     | 620 | 90        | 71 | 32           | 8                           | 511       | 505  | 1016 | 51               | 31           | 8  | 10 |
| September 1924                       | .                 | .  | 785                            | 779       | 753 | 1532 | 656     | 649 | 95        | 76 | 47           | 9                           | 481       | 456  | 937  | 51               | 36           | 15 | 13 |
| August 1924                          | .                 | .  | 902                            | 746       | 688 | 1434 | 649     | 625 | 66        | 37 | 46           | 11                          | 438       | 439  | 877  | 52               | 39           | 8  | 10 |
| Juli 1924                            | .                 | .  | 754                            | 707       | 665 | 1372 | 605     | 585 | 77        | 51 | 41           | 13                          | 496       | 466  | 962  | 28               | 27           | 10 | 7  |
| Juni 1924                            | .                 | .  | 843                            | 698       | 668 | 1366 | 611     | 575 | 71        | 70 | 33           | 6                           | 517       | 452  | 969  | 51               | 28           | 14 | 4  |
| Mai 1924                             | .                 | .  | 919                            | 716       | 694 | 1410 | 629     | 605 | 64        | 73 | 32           | 7                           | 561       | 525  | 1086 | 48               | 35           | 16 | 13 |
| April 1924                           | .                 | .  | 910                            | 688       | 627 | 1315 | 592     | 538 | 65        | 70 | 39           | 11                          | 624       | 598  | 1222 | 78               | 50           | 18 | 14 |
| März 1924                            | .                 | .  | 802                            | 737       | 665 | 1402 | 633     | 581 | 70        | 62 | 38           | 18                          | 711       | 684  | 1395 | 73               | 49           | 19 | 13 |
| Februar 1924                         | .                 | .  | 672                            | 700       | 644 | 1344 | 625     | 560 | 52        | 63 | 31           | 13                          | 590       | 627  | 1217 | 45               | 30           | 10 | 10 |
| Januar 1924                          | .                 | .  | 448                            | 670       | 654 | 1324 | 577     | 567 | 72        | 69 | 29           | 10                          | 643       | 678  | 1321 | 47               | 43           | 20 | 19 |

\*) Die Zahlen für den Februar 1925 werden im nächsten Hefte der Hamburger statistischen Monatsberichte mitgeteilt werden.

### Nach: 3. Der natürliche Bevölkerungswechsel im Januar 1925\*).

#### b) Verhältniszahlen.

| Gebiet                     | Eheschließungen | Geborene | Gestorbene ohne Totgeb. | Geburtenüberschuß | Von 100 der Geborenen waren |      |         |           | Von 100 der ehelich Geborenen waren erste Kinder | Geborene Knaben auf 100 Mädchen | Gestorbene Säuglinge auf 100 Lebendgeborene |
|----------------------------|-----------------|----------|-------------------------|-------------------|-----------------------------|------|---------|-----------|--|---------------------------------|---|
|                            |                 |          |                         |                   | lebend                      | tot  | ehelich | unehelich |  |                                 |   |
| Stadt Hamburg, Januar 1925 | 5,80            | 16,00    | 11,76                   | 3,74              | 96,85                       | 3,15 | 88,01   | 11,99     | 46,69  | 106,21                          | 8,90  |
| Dagegen im Dezember 1924   | 11,42           | 14,60    | 11,78                   | 2,27              | 96,24                       | 3,76 | 88,05   | 11,95     | 48,25  | 103,99                          | 8,98  |
| " Januar 1924              | 4,69            | 13,28    | 13,79                   | — 0,91            | 96,94                       | 3,06 | 87,77   | 12,23     | 51,86  | 101,33                          | 9,88  |
| Staatsgebiet, Januar 1925  | 5,74            | 16,10    | 11,68                   | 3,93              | 96,94                       | 3,06 | 88,21   | 11,79     | 45,95  | 105,64                          | 9,13  |
| Dagegen im Dezember 1924   | 11,41           | 14,69    | 11,67                   | 2,58              | 96,43                       | 3,57 | 88,51   | 11,49     | 47,82  | 104,44                          | 8,77  |
| " Januar 1924              | 4,61            | 13,63    | 13,60                   | — 0,37            | 97,05                       | 2,95 | 88,60   | 11,40     | 51,51  | 102,45                          | 9,54  |

\*) S. Anm. auf der Vorseite.

### 4. Sterbefälle im Staat nach Alter und Todesursachen im Januar 1925\*).

| Altersgruppen<br>Gebiet    | Todesursachen nach dem kurzen deutschen Todesursachenverzeichnis |                                |   |                             |             |                   |                     |                   |                      |                     |                 |                           |                        | Gestorbene überhaupt |     |      | Sterbeziffer des Monats |        |
|----------------------------|--|--------------------------------|---|-----------------------------|-------------|-------------------|---------------------|-------------------|----------------------|---------------------|-----------------|---------------------------|------------------------|----------------------|-----|------|-------------------------|--------|
|                            | Lebensschwäche der Neugeborenen                                  | Altersschwäche (über 60 Jahre) | Kindbettfieber und andere Folgen der Geburt | Akute Infektionskrankheiten | Tuberkulose | Krankheiten       |                     |                   |                      | Neubildungen, Krebs | Gewalttamer Tod |                           | Sonstige Todesursachen | m.                   | w.  | zus. | 1924                    | 1913   |
|                            |  |                                |   |                             |             | der Atmungsorgane | der Kreislauforgane | des Nervensystems | der Verdauungsorgane |                     | Selbstmord      | Beruhigung und Verbrechen |                        |                      |     |      |                         |        |
| Bis 1 Jahr. . .            | 52   | —                              | —   | 7                           | 1           | 30                | 7                   | 12                | 10                   | —                   | —               | 1                         | 7                      | 61                   | 66  | 127  | 91,26                   | 140,10 |
| 1 bis 5 Jahre              | —  | —                              | —   | 7                           | 8           | 11                | —                   | 2                 | 3                    | —                   | —               | 2                         | 4                      | 20                   | 17  | 37   | 9,03                    | 16,11  |
| 5 " 15 "                   | —  | —                              | —   | 2                           | 2           | —                 | 4                   | 2                 | 4                    | 1                   | —               | —                         | 6                      | 10                   | 11  | 21   | 1,20                    | —      |
| 15 " 30 "                  | —  | —                              | 7   | 2                           | 43          | 3                 | 8                   | 12                | 6                    | 3                   | 14              | 9                         | 6                      | 68                   | 45  | 113  | 4,38                    | 4,28   |
| 30 " 60 "                  | —  | —                              | 13  | 3                           | 49          | 54                | 53                  | 29                | 31                   | 52                  | 29              | 17                        | 41                     | 212                  | 159 | 371  | 9,07                    | 11,78  |
| 60 " 70 "                  | —  | 3                              | —   | 1                           | 9           | 31                | 41                  | 28                | 10                   | 50                  | —               | 4                         | 16                     | 106                  | 87  | 193  | 35,81                   | 49,28  |
| über 70 "                  | —  | 38                             | —   | —                           | 7           | 51                | 75                  | 53                | 11                   | 30                  | 3               | 2                         | 6                      | 127                  | 149 | 276  | 105,95                  | 141,29 |
| Zus. im Staat im Jan. 1925 | 52   | 41                             | 20  | 22                          | 119         | 180               | 188                 | 138               | 75                   | 136                 | 46              | 35                        | 86                     | 604                  | 534 | 1138 | 11,68                   | 15,74  |
| Dagegen im Dez. 1924       | 50   | 39                             | 12  | 23                          | 107         | 124               | 209                 | 131               | 66                   | 176                 | 46              | 56                        | 86                     | 566                  | 559 | 1125 | 11,67                   | 15,29  |
| " Jan. 1924                | 51   | 71                             | 21  | 24                          | 150         | 210               | 260                 | 161               | 73                   | 123                 | 36              | 42                        | 99                     | 643                  | 678 | 1321 | 13,60                   | 15,74  |
| Stadt Hamburg im Jan. 1925 | 46   | 35                             | 20  | 21                          | 114         | 175               | 179                 | 129               | 71                   | 132                 | 44              | 30                        | 77                     | 571                  | 502 | 1073 | 11,76                   | 15,88  |
| Dagegen im Dez. 1924       | 49   | 33                             | 12  | 22                          | 101         | 115               | 200                 | 128               | 64                   | 171                 | 42              | 54                        | 82                     | 541                  | 532 | 1073 | 11,78                   | 15,55  |
| " Jan. 1924                | 49   | 66                             | 20  | 23                          | 144         | 203               | 246                 | 147               | 70                   | 118                 | 36              | 38                        | 96                     | 612                  | 644 | 1256 | 13,79                   | 15,88  |

\*) S. Anm. auf der Vorseite. — \*) Entsprechende Ziffer für 1925: 2,68.

### 5. Bevölkerungsentwicklung im Januar 1925\*).

| Gebietssteile                         | Bevölkerung am Monatsanfang | Lebendgeborene | Gestorbene | Überschuß der Geborenen (+) oder Gefstorbenen (—) | Zugewanderte | Abgewanderte**) | Überschuß der Zugewanderten (+) oder Abgewanderten (—) | Bevölkerung am Monatsende |
|---------------------------------------|-----------------------------|----------------|------------|---|--------------|-----------------|--|---------------------------|
| Stadt Hamburg . . . . .               | 1 089 091                   | 1414           | 1073       | + 341   | 10 787       | 6700            | + 4087   | 1 093 519                 |
| Geest- und Marschlande . . . . .      | 16 605                      | 26             | 16         | + 10  | 115          | 59              | + 56   | 16 671                    |
| Stadt Bergedorf . . . . .             | 18 204                      | 15             | 12         | + 3   | 165          | 151             | + 14   | 18 221                    |
| " Geesthacht . . . . .                | 5 276                       | 2              | 4          | — 2   | 49           | 32              | + 17   | 5 291                     |
| Übrige Landherrenschaft Bergedorf     | 10 782                      | 22             | 6          | + 16  | 70           | 83              | — 13   | 10 785                    |
| Stadt Cuxhaven . . . . .              | 17 645                      | 35             | 21         | + 14  | 240          | 177             | + 63   | 17 722                    |
| Übriges Amt Riegebüttel . . . . .     | 4 637                       | 7              | 6          | + 1   | 40           | 22              | + 18   | 4 656                     |
| Landgebiet . . . . .                  | 73 149                      | 107            | 65         | + 42  | 679          | 524             | + 155  | 73 346                    |
| Staatsgebiet im Januar 1925 . . . . . | 1 162 240                   | 1521           | 1138       | + 383   | 11 466       | 7224            | + 4242   | 1 166 865                 |
| Dagegen im Dezember 1924 . . . . .    | 1 158 326                   | 1376           | 1125       | + 251   | 10 517       | 6854            | + 3663   | 1 162 240                 |
| " Januar 1924 . . . . .               | 1 138 126                   | 1285           | 1321       | — 36  | 6 702        | 7306            | — 604  | 1 137 486                 |

\*) S. Anm. auf der Vorseite. — \*\*) Zu den polizeilichen Abmeldungen wird ein Zuschlag gemacht, dessen Höhe sich nach den Erfahrungen bei der vorangegangenen Personenstandsaufnahme richtet.

### III. Wohnungsmarkt.

#### 6. Freigewordene und neuerbaute sowie vermietete Wohnungen (nach Stadtteilen) im Februar 1925.

| Städte,<br>Stadtteile<br>und<br>Vororte | Im Berichtsmonat freigewordene und neuerbaute Wohnungen<br>nur für Wohnzwecke |     |     |    |    |   |   |              |      |                               |    |    |              |      |                                  |    |   | über-<br>haupt | Im<br>Laufe<br>des<br>Mo-<br>nats<br>ver-<br>mietet |    |                   |
|---|---|-----|-----|----|----|---|---|--------------|------|-------------------------------|----|----|--------------|------|----------------------------------|----|---|----------------|---|----|-------------------|
|   | in<br>Vorder- und Hinterhäusern   |     |     |    |    |   |   |              |      | davon nur in<br>Hinterhäusern |    |    |              |      | für Wohn- und<br>Geschäftszwecke |    |   |                |   |    |                   |
|   | Anzahl der Zimmer   |     |     |    |    |   |   |              |      | Anzahl der Zimmer             |    |    |              |      | Anzahl der Zimmer                |    |   |                |   |    |                   |
|   | 1   | 2   | 3   | 4  | 5  | 6 | 7 | 8 u.<br>mehr | zus. | 1                             | 2  | 3  | 4 u.<br>mehr | zus. | 1                                | 2  | 3 |                |   | 4  | 5 u.<br>mehr      |
| Stadt Hamburg:                          |   |     |     |    |    |   |   |              |      |                               |    |    |              |      |                                  |    |   |                |   |    |                   |
| Altstadt und Neustadt . . .             | 9   | 11  | 14  | 6  | —  | 1 | — | —            | 41   | 6                             | 4  | 5  | 1            | 16   | —                                | 4  | — | —              | —   | 4  | 45                |
| St. Georg . . . . .                     | 1   | 9   | 16  | 6  | 1  | 1 | 1 | —            | 35   | —                             | 2  | 4  | —            | 6    | —                                | 1  | — | —              | —   | 1  | 36                |
| St. Pauli . . . . .                     | 1   | 12  | 14  | 2  | —  | 1 | — | —            | 30   | —                             | 8  | 5  | —            | 13   | 1                                | 1  | 1 | 1              | —   | 4  | 34                |
| Eimsbüttel . . . . .                    | 1   | 15  | 22  | 1  | 1  | — | — | —            | 40   | 1                             | 4  | 4  | —            | 9    | 1                                | 3  | 2 | —              | —   | 6  | 46                |
| Rotherbaum . . . . .                    | —   | 1   | 1   | 1  | —  | — | 1 | 2            | 6    | —                             | 1  | 1  | —            | 2    | —                                | —  | — | —              | —   | —  | 6                 |
| Harvestehude . . . . .                  | —   | 1   | —   | 7  | 2  | 1 | — | 5            | 16   | —                             | —  | —  | —            | —    | —                                | —  | — | —              | —   | —  | 16                |
| Eppendorf . . . . .                     | 2   | 8   | 17  | 3  | 2  | 3 | 1 | —            | 36   | —                             | 4  | 3  | —            | 7    | —                                | 4  | 1 | —              | —   | 5  | 41                |
| Winterhude . . . . .                    | —   | 8   | 11  | 7  | 3  | — | 1 | 1            | 31   | —                             | 5  | 1  | —            | 6    | 1                                | —  | — | —              | —   | 1  | 32                |
| Barmbeck . . . . .                      | 6   | 26  | 22  | 11 | 1  | — | — | —            | 66   | —                             | 5  | 4  | —            | 9    | —                                | 4  | — | —              | —   | 4  | 70                |
| Nhlenhorst . . . . .                    | 1   | 5   | 4   | —  | —  | — | — | 1            | 11   | —                             | 3  | —  | —            | 3    | —                                | —  | — | —              | —   | —  | 11                |
| Sohenfelde . . . . .                    | —   | 3   | 2   | 1  | —  | — | 1 | —            | 7    | —                             | 3  | 1  | —            | 4    | —                                | —  | — | —              | —   | —  | 7                 |
| Gilbeck . . . . .                       | 1   | 2   | 5   | 3  | 1  | — | — | 3            | 15   | —                             | —  | 2  | —            | 2    | —                                | 3  | — | —              | —   | 3  | 18                |
| Borgfelde . . . . .                     | —   | 1   | 6   | 2  | —  | — | — | —            | 9    | —                             | 1  | 5  | —            | 6    | —                                | —  | 1 | —              | —   | 1  | 10                |
| Hamm . . . . .                          | —   | 15  | 16  | 3  | —  | 1 | — | 1            | 36   | —                             | 3  | 3  | —            | 6    | 2                                | 2  | 1 | 1              | —   | 6  | 42                |
| Horn . . . . .                          | —   | 1   | 3   | 1  | —  | — | — | 1            | 6    | —                             | 1  | 2  | —            | 3    | —                                | —  | — | 1              | —   | 1  | 7                 |
| Billwärder Auschlag . . . .             | 1   | 12  | 7   | 2  | —  | — | — | —            | 22   | 1                             | 6  | 1  | —            | 8    | —                                | 3  | 1 | —              | —   | 4  | 26                |
| Steinwärder-Waltershof . . .            | —   | —   | —   | —  | —  | — | — | —            | —    | —                             | —  | —  | —            | —    | —                                | —  | — | —              | —   | —  | —                 |
| Kleiner Grasbrook . . . . .             | 1   | —   | —   | —  | —  | — | — | —            | 1    | —                             | —  | —  | —            | —    | —                                | —  | — | —              | —   | —  | 1                 |
| Beddel . . . . .                        | 1   | 1   | —   | 1  | —  | — | — | —            | 3    | —                             | —  | —  | —            | —    | —                                | —  | — | —              | —   | —  | 3                 |
| Vororte <sup>1)</sup> . . . . .         | —   | 13  | 15  | 1  | —  | — | — | —            | 29   | —                             | —  | —  | —            | —    | —                                | —  | — | 2              | —   | 2  | 31                |
| Zusammen im Febr. 1925 . .              | 25  | 144 | 175 | 58 | 11 | 8 | 5 | 14           | 440  | 8                             | 50 | 41 | 1            | 100  | 5                                | 25 | 7 | 4              | 1   | 42 | <sup>2)</sup> 482 |
| Stadt Bergedorf:                        |   |     |     |    |    |   |   |              |      |                               |    |    |              |      |                                  |    |   |                |   |    |                   |
| Zusammen im Febr. 1925 . .              | —   | 3   | 3   | —  | —  | — | — | —            | 6    | —                             | —  | —  | —            | —    | —                                | —  | — | —              | —   | —  | 6                 |
| Stadt Cuxhaven:                         |   |     |     |    |    |   |   |              |      |                               |    |    |              |      |                                  |    |   |                |   |    |                   |
| Zusammen im Febr. 1925 . .              | —   | 4   | 5   | —  | —  | — | — | —            | 9    | —                             | —  | —  | —            | —    | —                                | —  | — | —              | 1   | 1  | 10                |

<sup>1)</sup> Die Namen der Vororte sind in der Übersicht 3 angeführt. — <sup>2)</sup> Davon sind 14 gegen Entgelt freigemacht. In 56 Fällen mußte das Wohnungsamt die zwangsweise Räumung von unrechtmäßig bewohnten Wohnungen durchführen lassen. — <sup>3)</sup> Außerdem sind 316 Gefühle als nicht mehr berechtigt gestrichen worden.

#### 7. Angebot und Nachfrage (nach Mietgruppen) im Februar 1925.

| Städte,<br>Miete-<br>gruppen<br>(Friedensmiete) | Angebot und Nachfrage (ohne den Wohnungstausch) |        |         |      |  |        |         |                      |                             | Wohnungstausch      |                            |   |
|---|---|--------|---------|------|--|--------|---------|----------------------|-----------------------------|---------------------|----------------------------|---|
|   | Neue Angebote                                   |        |         |      | Unverledigte Nachfragen am Schluß des Monats |        |         |                      |                             | Zahl der            |                            |   |
|   | Anzahl der Zimmer                               |        |         |      | Anzahl der Zimmer                            |        |         |                      |                             | neuen               |                            |   |
|   | 1 u. 2  | 3 u. 4 | 5 u. m. | zus. | 1 u. 2                                       | 3 u. 4 | 5 u. m. | zus.                 | davon<br>dringende<br>Fälle | Tausch-<br>angebote | Tausch-<br>nach-<br>fragen | im Monat<br>genehm.<br>Tausch-<br>anträge |
| <b>Stadt Hamburg:</b>                           |   |        |         |      |  |        |         |                      |                             |                     |                            |   |
| bis 300 M                                       | 88  | 20     | —       | 108  | 1 352  | 11     | —       | 1 363                | 250                         | 350                 | 160                        | 138                                       |
| 301 " 400 "                                     | 72  | 44     | —       | 116  | 12 200                                       | 502    | —       | 12 702               | 933                         | 442                 | 336                        | 215                                       |
| 401 " 600 "                                     | 26  | 90     | —       | 116  | 12 021                                       | 3248   | 2       | 15 271               | 1353                        | 436                 | 655                        | 205                                       |
| 601 " 800 "                                     | 7   | 62     | 5       | 74   | 2 513  | 2847   | 31      | 5 391                | 253                         | 156                 | 237                        | 58  |
| 801 " 1200 "                                    | 3   | 17     | 5       | 25   | 555  | 1609   | 80      | 2 244                | 184                         | 95                  | 139                        | 53  |
| über 1200 "                                     | 3   | 11     | 29      | 43   | 469  | 929    | 251     | 1 649                | 110                         | 309                 | 261                        | 192                                       |
| Zus. im Febr. 1925                              | 199   | 244    | 39      | 482  | 29 110                                       | 9146   | 364     | <sup>1)</sup> 38 620 | 3083                        | <sup>2)</sup> 1788  | <sup>3)</sup> 1788         | <sup>4)</sup> 861                         |
| Dagegen im<br>Januar 1925 . .                   | 282   | 309    | 69      | 660  | 29 087                                       | 8882   | 348     | 38 317               | 3060                        | 1766                | 1766                       | 606                                       |
| Februar 1924 . .                                | 182   | 191    | 42      | 415  | 29 060                                       | 7758   | 207     | 37 025               | 2980                        | 1746                | 1746                       | 962                                       |
| <b>Stadt Bergedorf:</b>                         |   |        |         |      |  |        |         |                      |                             |                     |                            |   |
| Zus. im Febr. 1925                              | 3   | 3      | —       | 6    | —  | —      | —       | 502                  | 216                         | 15                  | 15                         | 7   |
| Dagegen im<br>Januar 1925 . .                   | 6   | 7      | —       | 13   | —  | —      | —       | 495                  | 203                         | 19                  | 19                         | 2   |
| <b>Stadt Cuxhaven:</b>                          |   |        |         |      |  |        |         |                      |                             |                     |                            |   |
| Zus. im Febr. 1925                              | 4   | 5      | 1       | 10   | 191  | 393    | 18      | 602                  | 35                          | 9                   | 9                          | 5   |
| Dagegen im<br>Januar 1925 . .                   | 5   | 7      | —       | 12   | 180  | 364    | 23      | 567                  | 32                          | 12                  | 12                         | 7   |

<sup>1)</sup> Darunter 1040 neue Anmeldungen im Berichtsmonat. — <sup>2)</sup> Davon auswärtige Angebote nach Hamburg: 313. — <sup>3)</sup> Davon Hamburger Nachfrage nach auswärtig: 158. — <sup>4)</sup> Davon genehmigte Tauschanträge von und nach auswärtig: 110.

## IV. Bautätigkeit.

## 8. Zu- und Abgang an Gebäuden im Februar 1925.

| Zu- oder Abgang    |                                       | Gebäude        |                                | Zahl der Wohngebäude mit |     |     |     |     |      |       |            | Wohnungen<br>in Wohn-<br>gebäuden<br>insgesamt |
|--------------------|---------------------------------------|----------------|--------------------------------|--------------------------|-----|-----|-----|-----|------|-------|------------|--|
|                    |                                       | über-<br>haupt | davon<br>Wohn-<br>ge-<br>bäude | 1                        | 2   | 3   | 4   | 5—8 | 9—12 | 13—20 | über<br>20 |  |
|                    |                                       |                |                                | Wohnungen                |     |     |     |     |      |       |            |  |
| Stadt<br>Hamburg   | Zugang (durch Neubau) . . . . .       | 57             | 20                             | 4                        | 4   | —   | 1   | —   | 11   | —     | —          | 125  |
|                    | Abgang durch Brände, Abbrüche usw.    | 11             | —                              | —                        | —   | —   | —   | —   | —    | —     | —          | —  |
|                    | Mehr (+) oder weniger (—), Febr. 1925 | + 46           | + 20                           | + 4                      | + 4 | —   | + 1 | —   | + 11 | —     | —          | + 125  |
|                    | Dagegen im Januar 1925 . . . . .      | + 70           | + 25                           | + 6                      | + 1 | —   | + 2 | + 6 | + 8  | + 2   | —          | + 168  |
|                    | „ Februar 1924 . . . . .              | + 35           | + 3                            | —                        | —   | —   | —   | —   | + 3  | —     | —          | + 30   |
| Stadt<br>Bergedorf | Zugang (durch Neubau) . . . . .       | 1              | —                              | —                        | —   | —   | —   | —   | —    | —     | —          | —  |
|                    | Abgang durch Brände, Abbrüche usw.    | —              | —                              | —                        | —   | —   | —   | —   | —    | —     | —          | —  |
|                    | Mehr (+) oder weniger (—), Febr. 1925 | + 1            | —                              | —                        | —   | —   | —   | —   | —    | —     | —          | —  |
|                    | Dagegen im Januar 1925 . . . . .      | + 2            | + 1                            | —                        | —   | —   | + 1 | —   | —    | —     | —          | + 4  |
| Stadt<br>Cuxhaven  | Zugang (durch Neubau) . . . . .       | 6              | 2                              | 2                        | —   | —   | —   | —   | —    | —     | —          | 2  |
|                    | Abgang durch Brände, Abbrüche usw.    | —              | —                              | —                        | —   | —   | —   | —   | —    | —     | —          | —  |
|                    | Mehr (+) oder weniger (—), Febr. 1925 | + 6            | + 2                            | + 2                      | —   | —   | —   | —   | —    | —     | —          | + 2  |
|                    | Dagegen im Januar 1925 . . . . .      | + 7            | + 1                            | —                        | —   | + 1 | —   | —   | —    | —     | —          | + 3  |

## 9. Zu- und Abgang an Wohnungen im Februar 1925.

| Zu- oder Abgang    |  | Woh-<br>nun-<br>gen | Darunter Wohnungen mit |     |      |      |      |      |     |      |            | Wohnräume<br>in Wohn-<br>gebäuden und<br>anderen Ge-<br>bäuden<br>insgesamt |
|--------------------|--|---------------------|------------------------|-----|------|------|------|------|-----|------|------------|---|
|                    |  |                     | 1                      | 2   | 3    | 4    | 5    | 6    | 7-8 | 9-10 | über<br>10 |   |
|                    |  |                     | Wohnräumen             |     |      |      |      |      |     |      |            |   |
| Stadt<br>Hamburg   | Zugang durch Neubau .....                        | 128                 | —                      | —   | 4    | 32   | 66   | 24   | 2   | —    | —          | 630   |
|                    | " " Umbau usw. ....                              | 14                  | —                      | —   | 4    | 7    | 3    | —    | —   | —    | —          | 55  |
|                    | Zugang überhaupt .....                           | 142                 | —                      | —   | 8    | 39   | 69   | 24   | 2   | —    | —          | 685   |
|                    | Abgang durch Brände, Abbrüche usw. <sup>1)</sup> | 1                   | —                      | —   | —    | —    | —    | —    | 1   | —    | —          | 8   |
|                    | Mehr (+) oder weniger (—), Febr. 1925            | + 141               | —                      | —   | + 8  | + 39 | + 69 | + 24 | + 1 | —    | —          | + 677   |
|                    | Dagegen im Januar 1925 .....                     | + 196               | —                      | + 2 | + 17 | + 92 | + 67 | + 13 | —   | + 3  | + 2        | + 885   |
|                    | " Februar 1924 .....                             | + 58                | —                      | + 2 | + 12 | + 34 | + 4  | + 6  | + 1 | — 1  | —          | + 230   |
| Stadt<br>Bergedorf | Zugang durch Neubau .....                        | —                   | —                      | —   | —    | —    | —    | —    | —   | —    | —          | —   |
|                    | " " Umbau usw. ....                              | —                   | —                      | —   | —    | —    | —    | —    | —   | —    | —          | —   |
|                    | Zugang überhaupt .....                           | —                   | —                      | —   | —    | —    | —    | —    | —   | —    | —          | —   |
|                    | Abgang durch Brände, Abbrüche usw.               | —                   | —                      | —   | —    | —    | —    | —    | —   | —    | —          | —   |
|                    | Mehr (+) oder weniger (—), Febr. 1925            | —                   | —                      | —   | —    | —    | —    | —    | —   | —    | —          | —   |
|                    | Dagegen im Januar 1925 .....                     | + 4                 | —                      | —   | —    | + 4  | —    | —    | —   | —    | —          | + 16  |
| Stadt<br>Cuxhaven  | Zugang durch Neubau .....                        | 2                   | —                      | —   | —    | 1    | —    | 1    | —   | —    | —          | 10  |
|                    | " " Umbau usw. ....                              | —                   | —                      | —   | —    | —    | —    | —    | —   | —    | —          | —   |
|                    | Zugang überhaupt .....                           | 2                   | —                      | —   | —    | 1    | —    | 1    | —   | —    | —          | 10  |
|                    | Abgang durch Brände, Abbrüche usw.               | —                   | —                      | —   | —    | —    | —    | —    | —   | —    | —          | —   |
|                    | Mehr (+) oder weniger (—), Febr. 1925            | + 2                 | —                      | —   | —    | + 1  | —    | + 1  | —   | —    | —          | + 10  |
|                    | Dagegen im Januar 1925 .....                     | + 5                 | —                      | —   | + 2  | —    | —    | + 2  | + 1 | —    | —          | + 25  |

<sup>1)</sup> Außerdem sind von der Behörde für Wohnungspflege im Berichtsmonat 19 Wohnungen (im Vormonat 4) für unbewohnbar erklärt worden.

## 10. Zahl der neuen baupolizeilichen Fälle im Februar 1925.

| Bezeichnung der Fälle          | Stadt Hamburg                   |               |                                    | Stadt Bergedorf                 |               |                                    | Stadt Cuxhaven                  |               |                                    |
|--------------------------------|---------------------------------|---------------|------------------------------------|---------------------------------|---------------|------------------------------------|---------------------------------|---------------|------------------------------------|
|                                | Anzahl im<br>Berichts-<br>monat | Dagegen im    |                                    | Anzahl im<br>Berichts-<br>monat | Dagegen im    |                                    | Anzahl im<br>Berichts-<br>monat | Dagegen im    |                                    |
|                                |                                 | Vor-<br>monat | gleichen<br>Monat des<br>Vorjahres |                                 | Vor-<br>monat | gleichen<br>Monat des<br>Vorjahres |                                 | Vor-<br>monat | gleichen<br>Monat des<br>Vorjahres |
| Neubau von Wohnhäusern .....   | 56                              | 47            | 29                                 | 2                               | 4             | —                                  | 4                               | 1             | .                                  |
| Sonstige Neubauten .....       | 83                              | 76            | 64                                 | 1                               | —             | 1                                  | 2                               | 3             | .                                  |
| An-, Auf- oder Umbauten .....  | 245                             | 237           | 187                                | 7                               | 6             | 4                                  | 6                               | 4             | .                                  |
| Betriebsstätten .....          | 123                             | 107           | 76                                 | 2                               | —             | —                                  | 4                               | 2             | .                                  |
| Feuerstätten .....             | 31                              | 50            | 75                                 | 1                               | 1             | 1                                  | —                               | —             | .                                  |
| Teilung von Grundstücken ..... | 26                              | 30            | 35                                 | 2                               | 1             | —                                  | 5                               | 10            | .                                  |
| Sonstige Fälle .....           | 1671                            | 2032          | 1137                               | 4                               | —             | 1                                  | 8                               | 7             | .                                  |
| Zusammen .....                 | 2235                            | 2579          | 1603                               | 19                              | 12            | 7                                  | 29                              | 27            | .                                  |

## 11. Erteilte Bauerlaubnisse im Februar 1925.

| Monate                       | Neubauten |                   | Zahl der Wohngebäude mit |   |   |   |     |      |       |         | Zahl der Wohnungen durch |                                    |
|------------------------------|-----------|-------------------|--------------------------|---|---|---|-----|------|-------|---------|--------------------------|------------------------------------|
|                              | überhaupt | davon Wohngebäude | 1                        | 2 | 3 | 4 | 5/8 | 9/12 | 13/20 | über 20 | Neubau                   | Um-, An-, Auf- und Erweiterungsbau |
| Stadt Hamburg.               |           |                   |                          |   |   |   |     |      |       |         |                          |                                    |
| Februar 1925 .....           | 148       | 67                | 25                       | — | — | — | 8   | 34   | —     | —       | 453                      | 19                                 |
| Dagegen im Januar 1925 ..... | 118       | 68                | 24                       | — | — | 1 | 16  | 21   | —     | 6       | 478                      | 32                                 |
| Stadt Bergedorf.             |           |                   |                          |   |   |   |     |      |       |         |                          |                                    |
| Februar 1925 .....           | 3         | 2                 | —                        | — | — | — | 2   | —    | —     | —       | 12                       | —                                  |
| Dagegen im Januar 1925 ..... | 9         | 4                 | —                        | — | — | — | 4   | —    | —     | —       | 26                       | 1                                  |
| Stadt Cuxhaven.              |           |                   |                          |   |   |   |     |      |       |         |                          |                                    |
| Februar 1925 .....           | 6         | 4                 | 3                        | 1 | — | — | —   | —    | —     | —       | 5                        | 3                                  |
| Dagegen im Januar 1925 ..... | 4         | 1                 | —                        | 1 | — | — | —   | —    | —     | —       | 2                        | —                                  |

## V. Preise und Lebenshaltung.

## 12. Großhandelspreise (in Reichsmark) in der Stadt Hamburg im Februar 1925.

| Arten und Mengen von Lebensbedürfnissen    | Durchschnitt in den Jahren 1913/14 | 4. Februar 1925 | 11. Februar 1925 | 18. Februar 1925 | 25. Februar 1925 |
|--|------------------------------------|-----------------|------------------|------------------|------------------|
| 1. Rindfleisch .....                       | 1 kg 1,40                          | 1,46            | 1,54             | 1,46             | 1,44             |
| 2. Schweinefleisch .....                   | 1 " 1,28                           | 1,56            | 1,72             | 1,62             | 1,50             |
| 3. Kalbfleisch .....                       | 1 " 1,82                           | 1,88            | 2,08             | 1,98             | 2,08             |
| 4. Hammelfleisch .....                     | 1 " 1,56                           | 1,80            | 1,76             | 1,70             | 1,90             |
| 5. Speck, inländischer, geräucherter ..... | 1 " 1,44                           | 2,40            | 2,40             | 2,40             | 2,40             |
| 6. Butter .....                            | 1 " 2,38—2,52                      | 4,34—4,40       | 4,50—4,60        | 4,50—4,60        | 4,56—4,64        |
| 7. Schmalz, ausländisches .....            | 1 " 1,12                           | 1,76            | 1,76             | 1,76             | 1,76             |
| 8. Margarine .....                         | 1 " 1,10—1,62                      | 1,14—1,72       | 1,14—1,72        | 1,14—1,72        | 1,14—1,72        |
| 9. Tilsiter Käse .....                     | 1 " 1,24—1,32                      | 2,50            | 2,50             | 2,50             | 2,50             |
| 10. Holländischer Käse, frisch .....       | 1 " 1,48                           | 2,80            | 2,80             | 2,80             | 2,80             |
| 11. " " alt .....                          | 1 " 1,84                           | 3,64            | 3,64             | 3,64             | 3,64             |
| 12. Weizenmehl, Auszug .....               | 1 " 0,28                           | 0,47            | 0,47             | 0,47             | 0,47             |
| 13. Roggenmehl, fein .....                 | 1 " 0,23                           | 0,38—0,40       | 0,38—0,40        | 0,38—0,40        | 0,38—0,40        |
| 14. Haferflocken .....                     | 1 " 0,36                           | 0,40—0,44       | 0,40—0,44        | 0,40—0,44        | 0,40—0,44        |
| 15. Reis, Rangoon .....                    | 1 " 0,27—0,29                      | 0,34—0,36       | 0,34—0,36        | 0,34—0,36        | 0,34—0,36        |
| 16. Zucker .....                           | 1 " 0,38                           | 0,60            | 0,60             | 0,61—0,62        | 0,61—0,62        |
| 17. Äpfel .....                            | 1 " 0,28—0,40                      | 0,16—0,30       | 0,16—0,30        | 0,16—0,30        | 0,16—0,30        |
| 18. Wirtschaftäpfel .....                  | 1 " 0,22—0,28                      | 0,06—0,24       | 0,06—0,24        | 0,08—0,30        | 0,10—0,30        |
| 19. Bananen .....                          | 1 " 0,40—0,45                      | 1,10—1,20       | 1,00—1,20        | 1,10—1,28        | 1,00—1,20        |
| 20. Birnen .....                           | 1 " 0,30—0,32                      | 0,20—0,30       | 0,20—0,30        | 0,24—0,36        | 0,24—0,36        |
| 21. Wirtschaftsbirnen .....                | 1 " 0,14—0,28                      | 0,06—0,12       | 0,06—0,12        | 0,06—0,14        | 0,06—0,14        |
| 22. Tomaten .....                          | 1 " 0,39—0,49                      | 1,00—1,20       | 0,70—0,90        | 0,70—1,00        | 0,80—1,00        |
| 23. Karotten .....                         | 1 " 0,13—0,17                      | 0,12—0,20       | 0,12—0,24        | 0,12—0,30        | 0,16—0,24        |
| 24. Kartoffeln .....                       | 1 " 0,04                           | 0,06—0,08       | 0,06—0,08        | 0,07—0,09        | 0,07—0,10        |
| 25. " lange .....                          | 1 " 0,04—0,05                      | 0,14—0,15       | 0,14—0,15        | 0,14—0,15        | 0,14—0,16        |
| 26. Blumenkohl, ausländischer .....        | 1 Kopf 0,19—0,30                   | 0,20—0,68       | 0,20—1,00        | 0,15—0,60        | 0,30—0,60        |
| 27. Wirsingkohl .....                      | 1 kg 0,06                          | 0,12—0,15       | 0,10—0,14        | 0,10—0,14        | 0,10—0,13        |
| 28. Weißkohl .....                         | 1 " 0,04                           | 0,04—0,06       | 0,04—0,06        | 0,04—0,06        | —                |
| 29. Rotkohl .....                          | 1 " 0,06                           | 0,08—0,12       | 0,08—0,12        | 0,08—0,12        | 0,08—0,12        |
| 30. Rosenkohl .....                        | 1 " 0,49—0,59                      | 0,70—1,10       | 0,36—1,10        | 0,50—1,20        | 0,56—1,10        |
| 31. Grünkohl .....                         | 1 " 0,11—0,13                      | 0,14—0,18       | 0,14—0,20        | 0,16—0,20        | 0,18—0,20        |
| 32. Steckrüben .....                       | 1 " 0,02                           | 0,04—0,06       | —                | 0,04—0,06        | 0,04—0,06        |
| 33. Spinat .....                           | 1 " 0,33—0,41                      | 0,50—1,20       | 0,80—1,30        | 0,40—1,20        | 0,80—1,20        |
| 34. Wurzeln .....                          | 1 " 0,08—0,09                      | 0,07—0,10       | 0,07—0,10        | 0,07—0,10        | 0,07—0,10        |
| 35. Märkische Rüben .....                  | 1 " 0,23—0,34                      | 0,12—0,24       | —                | 0,16—0,30        | 0,16—0,30        |
| 36. Weizen <sup>1)</sup> .....             | 50 kg 9,62                         | 12,85           | 12,25            | 12,50            | 12,60            |
| 37. Roggen <sup>1)</sup> .....             | 50 " 8,11                          | 12,70           | 12,20            | 12,35            | 12,50            |
| 38. Gerste <sup>1)</sup> .....             | 50 " 8,82                          | 12,75           | 12,35            | 12,25            | 12,25            |
| 39. Hafer <sup>1)</sup> .....              | 50 " 8,32                          | 10,15           | 9,80             | 9,80             | 9,90             |

<sup>1)</sup> Mittlerer Börsenpreis ab inländischer Station.

Monatliche Durchschnittsanktionspreise der wichtigsten Konsumgüter siehe Abschnitt XI.

## 13. Die Kleinhandelspreise (in Reichsmark) in der Stadt Hamburg im Februar 1925.

| Arten*) und Mengen von Lebensbedürfnissen | Durchschnitt in den Jahren 1913/14 | 4. Febr. 1925 | 11. Febr. 1925 | 18. Febr. 1925 | 25. Febr. 1925 | Nach: Arten*) und Mengen von Lebensbedürfnissen | Durchschnitt in den Jahren 1913/14 | 4. Febr. 1925 | 11. Febr. 1925 | 18. Febr. 1925 | 25. Febr. 1925 |
|---|------------------------------------|---------------|----------------|----------------|----------------|---|------------------------------------|---------------|----------------|----------------|----------------|
| 1. Roggenbrot ..... 1 kg                  | 0,27                               | 0,41          | 0,42           | 0,42           | 0,42           | 38. Dörrobst ..... 1 kg                         | 1,20                               | 1,40          | 1,40           | 1,40           | 1,40           |
| 2. Schwarzbrot ..... 1 "                  | 0,23                               | 0,31          | 0,32           | 0,32           | 0,32           | 39. Zucker ..... 1 "                            | 0,43                               | 0,64          | 0,64           | 0,64           | 0,64           |
| 3. Weißbrot ..... 1 "                     | 0,50                               | 0,85          | 0,85           | 0,85           | 0,85           | 40. Eier ..... 1 Stück                          | 0,08                               | 0,18          | 0,17           | 0,15           | 0,14           |
| 4. Weizenmehl ..... 1 "                   | 0,36                               | 0,56          | 0,56           | 0,56           | 0,56           | 41. Vollmilch ..... 1 Liter                     | 0,21                               | 0,30          | 0,32           | 0,33           | 0,33           |
| 5. Roggenmehl ..... 1 "                   | 0,28                               | 0,46          | 0,46           | 0,46           | 0,46           | 42. Kaffee, gebrannt ..... 1 kg                 | 2,40                               | 6,20          | 6,20           | 6,20           | 6,20           |
| 6. Graupen ..... 1 "                      | 0,42                               | 0,56          | 0,56           | 0,56           | 0,56           | 43. Kaffee-Ersatz ..... 1 "                     | 0,50                               | 0,60          | 0,60           | 0,60           | 0,60           |
| 7. Weizengries ..... 1 "                  | 0,50                               | 0,64          | 0,64           | 0,64           | 0,64           | 44. Speisefalz ..... 1 "                        | 0,20                               | 0,14          | 0,14           | 0,14           | 0,14           |
| 8. Haferflocken ..... 1 "                 | 0,44                               | 0,58          | 0,58           | 0,58           | 0,58           | 45. Steinfohl, frei Keller 1 Ztr.               | 1,57                               | 2,25          | 2,25           | 2,25           | 2,25           |
| 9. Rüdeln ..... 1 "                       | 0,67                               | 0,80          | 0,80           | 0,80           | 0,80           | 46. Brifetts, " " 1 "                           | 1,17                               | 1,95          | 1,95           | 1,95           | 1,95           |
| 10. Reis ..... 1 "                        | 0,47                               | 0,70          | 0,70           | 0,70           | 0,70           | 47. Zorf, " " 1 "                               | 1,80                               |               |                |                |                |
| 11. Erbsen ..... 1 "                      | 0,44                               | 0,60          | 0,60           | 0,60           | 0,60           | 48. Brennholz, " " 1 hl                         | 1,50                               | 2,65          | 2,65           | 2,65           | 2,65           |
| 12. Speisebohnen ..... 1 "                | 0,59                               | 0,76          | 0,76           | 0,76           | 0,76           | 49. Koch- und Leuchtgas. 1 cbm                  | 0,14                               | 0,18          | 0,18           | 0,18           | 0,18           |
| 13. Linen ..... 1 "                       | 0,60                               | 0,94          | 0,94           | 0,94           | 0,94           | 50. Elektrizität ..... 1 Kwst.                  | 0,60                               | 0,50          | 0,50           | 0,50           | 0,50           |
| 14. Kartoffeln ..... 1 "                  | 0,09                               | 0,14          | 0,14           | 0,14           | 0,14           | 51. Petroleum ..... 1 Liter                     | 0,25                               | 0,29          | 0,29           | 0,29           | 0,29           |
| 15. Weißfohl ..... 1 "                    | 0,12                               | 0,12          | 0,12           | 0,12           | 0,12           | 52. Wohn. v. 2 Zimmern u. Küche                 | 30,00                              | 19,20         | 19,20          | 19,20          | 19,20          |
| 16. Wirsing ..... 1 "                     | 0,20                               | 0,22          | 0,22           | 0,22           | 0,22           | 53. " " 3 " " "                                 | 44,20                              | 28,29         | 28,29          | 28,29          | 28,29          |
| 17. Rotfohl ..... 1 "                     | 0,18                               | 0,16          | 0,16           | 0,18           | 0,18           | 54. " " 4 " " "                                 | 63,75                              | 40,80         | 40,80          | 40,80          | 40,80          |
| 18. Spinat ..... 1 "                      | 0,45                               | 1,00          | 1,20           | 1,20           | 1,20           | 55. Herrenanzug ..... 1 Stück                   | 29,70                              | 52,00         | 52,00          | 52,00          | 52,00          |
| 19. Mohrrüben ..... 1 "                   | 0,33                               | 0,20          | 0,20           | 0,20           | 0,20           | 56. Frauencheviotrock. 1 "                      | 9,50                               | 15,00         | 15,00          | 15,00          | 15,00          |
| 20. Sauerkraut ..... 1 "                  | 0,16                               | 0,30          | 0,30           | 0,30           | 0,30           | 57. Baumwollene Fla-                            |                                    |               |                |                |                |
| 21. Steckrüben ..... 1 "                  | 0,06                               | 0,10          | 0,10           | 0,10           | 0,10           | nellbluse ..... 1 "                             | 3,35                               | 4,90          | 4,90           | 4,90           | 4,90           |
| 22. Grünfohl ..... 1 "                    | 0,15                               | 0,26          | 0,26           | 0,26           | 0,28           | 58. Weißer Frauen-                              |                                    |               |                |                |                |
| 23. Rindfleisch ..... 1 "                 | 1,48                               | 2,00          | 2,00           | 2,00           | 2,00           | unterrock ..... 1 "                             | 3,85                               | 6,00          | 6,00           | 6,00           | 6,00           |
| 24. Schweinefleisch ..... 1 "             | 1,29                               | 2,20          | 2,20           | 2,20           | 2,20           | 59. Weiße Waschbluse. 1 "                       | 4,70                               | 8,00          | 8,00           | 8,00           | 8,00           |
| 25. Kalbfleisch ..... 1 "                 | 1,88                               | 2,70          | 2,70           | 2,60           | 2,60           | 60. Knabenschulanzug. 1 "                       | 12,80                              | 28,00         | 28,00          | 28,00          | 28,00          |
| 26. Hammelfleisch ..... 1 "               | 1,92                               | 2,30          | 2,40           | 2,40           | 2,40           | 61. Mädchenkleid ..... 1 "                      | 11,40                              | 14,00         | 14,00          | 14,00          | 14,00          |
| 27. Leberwurst ..... 1 "                  | 1,60                               | 3,30          | 3,30           | 3,30           | 3,00           | 62. Männerflanellhemd. 1 "                      | 3,14                               | 4,50          | 4,50           | 4,50           | 4,50           |
| 28. Speck ..... 1 "                       | 1,82                               | 3,10          | 3,10           | 3,00           | 3,00           | 63. Frauenhemd ..... 1 "                        | 3,30                               | 3,50          | 3,50           | 3,50           | 3,50           |
| 29. Butter ..... 1 "                      | 2,72                               | 4,65          | 4,80           | 5,00           | 5,00           | 64. Männerfoden. .... 1 Paar                    | 1,50                               | 1,90          | 1,90           | 1,90           | 1,90           |
| 30. Margarine ..... 1 "                   | 1,60                               | 1,80          | 1,80           | 1,80           | 1,80           | 65. Frauenstrümpfe. .... 1 "                    | 1,50                               | 1,80          | 1,80           | 1,80           | 1,80           |
| 31. Schweineschmalz ..... 1 "             | 1,63                               | 2,90          | 2,90           | 2,90           | 2,60           | 66. Männerstiefel ..... 1 "                     | 10,50                              | 14,00         | 14,00          | 14,00          | 14,00          |
| 32. Magerkäse ..... 1 "                   | 0,80                               | 1,90          | 1,70           | 1,70           | 1,60           | 67. Frauenstiefel ..... 1 "                     | 10,20                              | 12,70         | 12,70          | 12,70          | 12,70          |
| 33. Halbfetter Käse ..... 1 "             | 1,32                               | 2,40          | 2,40           | 2,40           | 2,40           | 68. Kinderstiefel ..... 1 "                     | 8,05                               | 8,50          | 8,50           | 8,50           | 8,50           |
| 34. Salzheringe ..... 1 "                 | 0,39                               | 0,50          | 0,60           | 0,60           | 0,60           | 69. Sohlen und Abfäße. 1 "                      | 3,30                               | 5,70          | 5,70           | 5,70           | 5,70           |
| 35. Schellfische ..... 1 "                | 0,44                               | 1,60          | 2,00           | 2,00           | 1,90           |   |                                    |               |                |                |                |
| 36. Kabeljau ..... 1 "                    |                                    |               | 0,80           | 1,00           | 0,90           |   |                                    |               |                |                |                |
| 37. Dorsch ..... 1 "                      |                                    |               | 1,00           | 1,00           | 0,70           |   |                                    |               |                |                |                |

\*) Die einzelnen Arten sind in der Reichsteuerungsstatistik genau festgelegt. — \*) Die Bekleidungspreise Nr. 55 bis 69 sind für Juli 1914 festgestellt.

## 14. Die Tenerungszahlen und Indexziffern in der Stadt Hamburg im Februar 1925.

| Die in der Reichstatistik berücksichtigten Lebensbedürfnisse | Wertigkeitszahlen*) | Tenerungszahlen (in Reichsmark) |               |                |                |                | Durchschnitt der Stichtage (Monatsdurchschnitt) | Indexziffern, berechnet auf 100 M im Durchschnitt der Jahre 1913/14, am |                |                |                | Durchschnitt der Stichtage (Monatsdurchschnitt) |
|--|---------------------|---------------------------------|---------------|----------------|----------------|----------------|---|---|----------------|----------------|----------------|---|
|  |                     | Durchschnitt 1913/14            | 4. Febr. 1925 | 11. Febr. 1925 | 18. Febr. 1925 | 25. Febr. 1925 |   | 4. Febr. 1925   | 11. Febr. 1925 | 18. Febr. 1925 | 25. Febr. 1925 |   |
| Brot ..... 47 kg   |                     | 12,69                           | 19,27         | 19,74          | 19,74          | 19,74          | 19,62   | 151,85  | 155,56         | 155,56         | 155,56         | 154,61  |
| Mehl ..... 4 "   |                     | 1,08                            | 2,24          | 2,24           | 2,24           | 2,24           | 2,24  | 207,41  | 207,41         | 207,41         | 207,41         | 207,41  |
| Nährmittel ..... 11 "  |                     | 6,16                            | 7,03          | 7,03           | 7,03           | 7,03           | 7,03  | 114,12  | 114,12         | 114,12         | 114,12         | 114,12  |
| Kartoffeln ..... 70 "  |                     | 6,30                            | 9,80          | 9,80           | 9,80           | 9,80           | 9,80  | 155,56  | 155,56         | 155,56         | 155,56         | 155,56  |
| Gemüse ..... 15 "  |                     | 4,97                            | 8,80          | 8,80           | 8,80           | 8,00           | 8,60  | 177,06  | 177,06         | 177,06         | 160,97         | 137,04  |
| Fleisch ..... 3 "  |                     | 4,35                            | 6,10          | 6,10           | 6,10           | 6,10           | 6,10  | 140,23  | 140,23         | 140,23         | 140,23         | 140,23  |
| Schellfisch ..... 1,5 "                                      |                     | 0,66                            | 2,40          | 3,00           | 3,00           | 2,85           | 2,81  | 363,64  | 363,64         | 363,64         | 363,64         | 363,64  |
| Speck ..... 1,5 "  |                     | 2,73                            | 4,65          | 4,65           | 4,50           | 4,50           | 4,58  | 170,33  | 170,33         | 164,84         | 164,84         | 167,77  |
| Fett ..... 4,5 "   |                     | 7,32                            | 9,00          | 9,00           | 8,78           | 8,78           | 8,89  | 122,95  | 122,95         | 119,95         | 119,95         | 121,45  |
| Käse, halbfett ..... 1,2 "                                   |                     | 1,44                            | 2,88          | 2,88           | 2,88           | 2,88           | 2,88  | 200,00  | 200,00         | 200,00         | 200,00         | 200,00  |
| Salzheringe ..... 1 "  |                     | 0,39                            | 0,50          | 0,60           | 0,60           | 0,60           | 0,58  | 128,21  | 153,85         | 153,85         | 153,85         | 148,72  |
| Dörrobst ..... 3 "   |                     | 3,60                            | 4,20          | 4,20           | 4,20           | 4,20           | 4,20  | 116,67  | 116,67         | 116,67         | 116,67         | 116,67  |
| Zucker ..... 3,5 "   |                     | 1,50                            | 2,24          | 2,24           | 2,24           | 2,24           | 2,24  | 149,33  | 149,33         | 149,33         | 149,33         | 149,33  |
| Eier ..... 10 Stück  |                     | 0,80                            | 1,80          | 1,70           | 1,50           | 1,40           | 1,60  | 225,00  | 212,50         | 187,50         | 175,00         | 200,00  |
| Vollmilch ..... 28 Liter                                     |                     | 5,88                            | 8,40          | 8,96           | 9,24           | 9,24           | 8,96  | 142,86  | 152,38         | 157,14         | 157,14         | 152,38  |
| I Lebensmittel ..... 1)                                      |                     | 59,87                           | 89,31         | 90,94          | 90,65          | 89,60          | 90,13   | 149,17  | 151,90         | 151,41         | 149,66         | 150,54  |
| II Heizung ..... 2)  |                     | 5,63                            | 8,55          | 8,55           | 8,55           | 8,55           | 8,55  | 151,87  | 151,87         | 151,87         | 151,87         | 151,87  |
| III Beleuchtung ..... 3)                                     |                     | 2,55                            | 2,60          | 2,60           | 2,60           | 2,60           | 2,60  | 101,96  | 101,96         | 101,96         | 101,96         | 101,96  |
| IV Wohnung ..... 4)  |                     | 30,00                           | 19,20         | 19,20          | 19,20          | 19,20          | 19,20   | 64,00   | 64,00          | 64,00          | 64,00          | 64,00   |
| V Bekleidung ..... 4)  |                     | 16,82                           | 22,11         | 22,11          | 22,11          | 22,11          | 22,11   | 131,45  | 131,45         | 131,45         | 131,45         | 131,45  |
| Zusammen I bis V ..... 1)                                    |                     | 114,87                          | 141,77        | 143,40         | 143,11         | 142,06         | 142,59  | 123,42  | 124,84         | 124,58         | 123,67         | 124,13  |
| Reichsindexziffern I bis V ..... 1)                          |                     |                                 | 124,80        | 125,10         | 125,20         | 125,20         | 125,10  |   |                |                |                |   |

\*) In der Reichstatistik festgelegte Mengen für den vierwöchigen Bedarf einer aus 2 Erwachsenen und 3 Kindern im Alter von 12, 7 und 1½ Jahren bestehenden Familie. — 1) 15 cbm Kochgas, 8 Zentner Brifetts. — 2) 7½ cbm Leuchtgas, 2½ Kwst. Elektrizität. — 3) 2 Zimmer und Küche. Für den Berichtsmontat ohne Nachschüsse auf die Betriebskosten. — 4) Nach den von der Reichstatistik festgelegten Arten und Mengen.

### 15. Durchschnittliche Monatsteuerungs zahlen und Indizes für die Stadt Hamburg in den letzten sechs Monaten.

| Lebensbedürfnisse                   | Durchschnitt 1913/14 | Sept. 1924                          | Okt. 1924 | Nov. 1924 | Dez. 1924 | Jan. 1925 | Febr. 1925 | Sept. 1924   | Okt. 1924 | Nov. 1924 | Dez. 1924 | Jan. 1925 | Febr. 1925 |
|-------------------------------------|----------------------|-------------------------------------|-----------|-----------|-----------|-----------|------------|--|-----------|-----------|-----------|-----------|------------|
|                                     |                      | a) Steuerungs zahlen in Reichsmark. |           |           |           |           |            | b) Indizes, berechnet auf 100 M in den Jahren 1913/14. |           |           |           |           |            |
| I Lebensmittel .....                | 59,87                | 74,81                               | 83,75     | 85,63     | 87,21     | 88,50     | 90,13      | 124,95   | 139,89    | 143,03    | 145,67    | 147,82    | 150,54     |
| II Heizung .....                    | 5,63                 | 8,62                                | 8,40      | 8,40      | 8,55      | 8,55      | 8,55       | 153,11   | 149,20    | 149,20    | 151,87    | 151,87    | 151,87     |
| III Beleuchtung .....               | 2,55                 | 2,60                                | 2,60      | 2,60      | 2,60      | 2,60      | 2,60       | 101,96   | 101,96    | 101,96    | 101,96    | 101,96    | 101,96     |
| IV Wohnung .....                    | 30,00                | 15,00                               | 15,00     | 16,20     | 16,20     | 19,20     | 19,20      | 50,00  | 50,00     | 54,00     | 54,00     | 64,00     | 64,00      |
| V Bekleidung .....                  | 16,82                | 20,57                               | 21,01     | 22,24     | 22,26     | 22,11     | 22,11      | 122,30   | 124,91    | 132,22    | 132,34    | 131,45    | 131,45     |
| Stadt Hamburg zusammen I bis V .... | 114,87               | 121,60                              | 130,76    | 135,07    | 136,82    | 140,96    | 142,59     | 105,86   | 113,83    | 117,59    | 119,11    | 122,71    | 124,13     |
| Reichsindizes I bis V .....         |                      | 116,00                              | 122,00    | 122,50    | 122,60    | 124,00    | 125,10     |  |           |           |           |           |            |

### 16. Stichtags-Steuerungs zahlen (ohne Bekleidung) in Reichsmark für die Städte Hamburg, Bergedorf, Cuxhaven und Geesthacht in den letzten drei Monaten.

| Lebensbedürfnisse       | 17. Dezember 1924 |           |          |            | 14. Januar 1925 |           |          |            | 18. Februar 1925 |           |          |            |
|-------------------------|-------------------|-----------|----------|------------|-----------------|-----------|----------|------------|------------------|-----------|----------|------------|
|                         | Hamburg           | Bergedorf | Cuxhaven | Geesthacht | Hamburg         | Bergedorf | Cuxhaven | Geesthacht | Hamburg          | Bergedorf | Cuxhaven | Geesthacht |
| I Lebensmittel .....    | 87,30             | 84,53     | 82,86    | 87,59      | 87,42           | 84,00     | 80,35    | 87,14      | 90,65            | 85,60     | 82,40    | 85,58      |
| II Heizung .....        | 8,55              | 8,55      | 8,40     | 8,25       | 8,55            | 8,55      | 8,40     | 7,95       | 8,55             | 8,55      | 8,40     | 7,95       |
| III Beleuchtung .....   | 2,60              | 2,60      | 2,90     | 2,81       | 2,60            | 2,60      | 2,90     | 2,81       | 2,60             | 2,60      | 2,90     | 2,81       |
| IV Wohnung .....        | 16,20             | 13,50     | 18,40    | 12,25      | 19,20           | 16,00     | 19,47    | 12,25      | 19,20            | 16,00     | 19,47    | 15,25      |
| Zusammen I bis IV ..... | 114,65            | 109,18    | 112,56   | 110,90     | 117,77          | 111,15    | 111,12   | 110,15     | 121,00           | 112,75    | 113,17   | 111,59     |

## VI. Löhne.

### 17. Die Tariflöhne und die wöchentlichen Arbeitszeiten einiger typischer Berufe in der Stadt Hamburg am 15. Februar 1925 und vorher.

| Berufe   | Tariflöhne in Reichsmark |              |                |               |                | Wöchentliche Arbeitszeiten (Stundenzahl*) |                |               |                |
|--|--------------------------|--------------|----------------|---------------|----------------|---|----------------|---------------|----------------|
|  | für                      | 1. Juli 1914 | 15. Febr. 1924 | 15. Jan. 1925 | 15. Febr. 1925 | 1. Juli 1914                              | 15. Febr. 1924 | 15. Jan. 1925 | 15. Febr. 1925 |
| <b>a) Gelernte Arbeiter.</b>                         |                          |              |                |               |                |   |                |               |                |
| Schlosser .....                                      | 1 Stunde                 | 0,75         | 0,50           | 0,77          | 0,77           | 54  | 48             | 48/54         | 48/54          |
| Klempner und Mechaniker .....                        | 1 " "                    | 0,80         | 0,63           | 1,03          | 1,03           | 54  | 48             | 48            | 48             |
| Elektriker .....                                     | 1 " "                    | 0,70         | 0,55           | 0,77          | 0,77           | 54  | 48             | 48            | 48             |
| Kupferschmiede .....                                 | 1 " "                    | 0,78         | 0,47           | 0,80          | 0,80           | 54  | 48             | 48/54         | 48/54          |
| Gebilden im Spinnstoffgewerbe .....                  | 1 " "                    | 0,60         | 0,45           | 0,65          | 0,65           | 58  | 48             | 48/54         | 48/54          |
| Dopexierer .....                                     | 1 " "                    | 0,75         | 0,60           | 0,84          | 0,91           | 51  | 48             | 48            | 48             |
| Möbeltischler .....                                  | 1 " "                    | 0,65         | 0,56           | 0,80          | 0,80           | 51  | 48             | 48            | 48             |
| Herrenschneider .....                                | 1 " "                    | 0,65         | 0,52           | 0,80          | 0,80           | 60  | 48             | 48            | 48             |
| Schuhmacher .....                                    | 1 " "                    | 0,60         | 0,50           | 0,75          | 0,75           | 54  | 48             | 48            | 48             |
| Maurer .....   | 1 " "                    | 0,90         | 0,64           | 1,03          | 1,03           | 36/54                                     | 36/48          | 36/48         | 36/48          |
| Zimmerer .....                                       | 1 " "                    | 0,90         | 0,66           | 1,05          | 1,05           | 36/54                                     | 36/48          | 36/48         | 36/48          |
| Maler .....  | 1 " "                    | 0,75         | 0,63           | 1,00          | 1,00           | 53 1/2                                    | 36/48          | 36/48         | 36/48          |
| Buchdrucker .....                                    | 1 Woche                  | 34,38        | 27,00          | 41,00         | 43,00          | 53  | 48             | 48/53         | 48/53          |
| Bäcker .....   | 1 " "                    | 36,00        | 30,00          | 41,00         | 41,00          | 48  | 48             | 48            | 48             |
| <b>b) Ungelernte Arbeiter.</b>                       |                          |              |                |               |                |   |                |               |                |
| Arbeiter in chemischen Fabriken .....                | 1 Stunde                 | 0,50         | 0,42           | 0,68          | 0,68           | 60  | 48             | 48/60         | 48/60          |
| Kutscher in der Spedition .....                      | 1 Woche                  | 35,00        | 30,00          | 39,00         | 41,00          | 66  | 48             | 48            | 48             |
| <b>c) Ungelernte Arbeiter.</b>                       |                          |              |                |               |                |   |                |               |                |
| Arbeiter in der Metall- / in Landbetrieben .....     | 1 Stunde                 | 0,60         | 0,38           | 1)            | 1)             | 54  | 48             | 1)            | 1)             |
| und Maschinenindustrie / auf Seeschiffswerften ..... | 1 " "                    | 0,56         | 0,36           | 0,51          | 0,54           | 54  | 48             | 54            | 54             |
| Schauerleute .....                                   | 1 Tag                    | 5,40         | 4,50           | 6,00          | 6,30           | 54  | 48             | 48            | 48             |
| Kaiarbeiter .....                                    | 1 " "                    | 5,00         | 4,50           | 6,00          | 6,30           | 54  | 48             | 48            | 48             |
| Kohlenarbeiter .....                                 | 1 " "                    | 5,70         | 4,50           | 6,00          | 6,30           | 54  | 48             | 48            | 48             |

\*) Die zweite Zahl gibt die Höchstzahl der Arbeitsstunden an, bis zu der nach Erfordernis zu arbeiten ist. Im Baugewerbe verringert sich die Arbeitszeit mit Abnahme des Tageslichts. — 1) Zur Zeit besteht kein Tarif; die Löhne und die Arbeitszeit werden betriebsweise festgesetzt.

## VII. Arbeitsmarkt und Arbeitsnachweis.

18. Die Vermittlungstätigkeit der öffentlichen und nicht gewerbsmäßigen Arbeitsnachweise im Staat im Februar 1925.

| Berufsgruppen          |                                     | Zahl der       |                            |                        |                 |                            |                        |                |                         | Auf 100<br>besetzte<br>Stellen<br>entfielen |     | Zahl der<br>am Ende<br>des Monats<br>verbliebenen<br>Arbeitsuchenden |        |
|------------------------|-------------------------------------|----------------|----------------------------|------------------------|-----------------|----------------------------|------------------------|----------------|-------------------------|---|-----|--|--------|
|                        |                                     | Arbeitsgesuche |                            |                        | offenen Stellen |                            |                        | Vermittlungen  |                         |   |     |  |        |
|                        |                                     | ins-<br>gesamt | davon                      |                        | ins-<br>gesamt  | davon                      |                        | ins-<br>gesamt | davon<br>Aus-<br>hilfen |   |     |  |        |
|                        |                                     |                | Rest des<br>Vor-<br>monats | neue<br>Mel-<br>dungen |                 | Rest des<br>Vor-<br>monats | neue<br>Mel-<br>dungen |                |                         |   |     |  |        |
| a) Männliche Personen. |                                     |                |                            |                        |                 |                            |                        |                |                         |   |     |  |        |
| 1/2                    | Land- und Forstwirtschaft.....      | 363            | 54                         | 309                    | 185             | —                          | 185                    | 163            | 1                       | 223   | 113 | 32   | 23     |
| 3                      | Bergbau, Hüttenwesen usw.....       | 24             | 16                         | 8                      | —               | —                          | —                      | —              | —                       | —   | —   | 8  | 7      |
| 4                      | Industrie der Steine und Erden..    | 50             | 15                         | 35                     | 36              | —                          | 36                     | 36             | —                       | 139   | 100 | 6  | 1      |
| 5/6                    | Metall- und Maschinenindustrie..    | 6 194          | 2 623                      | 3 571                  | 2 936           | 70                         | 2 866                  | 2 773          | 4                       | 223   | 106 | 1 677  | 541    |
| 7/8                    | Chemische Industrie.....            | 446            | 294                        | 152                    | 164             | —                          | 164                    | 164            | 6                       | 272   | 100 | 131  | 76     |
| 9                      | Spinnstoffgewerbe.....              | 43             | 25                         | 18                     | 22              | —                          | 22                     | 22             | —                       | 195   | 100 | 6  | 15     |
| 10                     | Papierindustrie.....                | 58             | 16                         | 42                     | 51              | 2                          | 49                     | 48             | 9                       | 121   | 106 | 5  | 4      |
| 11                     | Lederindustrie.....                 | 233            | 106                        | 127                    | 153             | 1                          | 152                    | 148            | 33                      | 157   | 103 | 48   | 29     |
| 12                     | Holz- und Schnitzstoffgewerbe...    | 2 148          | 1 254                      | 894                    | 825             | —                          | 825                    | 807            | 8                       | 266   | 102 | 635  | 378    |
| 13                     | Nahrungs- u. Genussmittelgewerbe    | 2 403          | 926                        | 1 477                  | 1 363           | 1                          | 1 362                  | 1 361          | 1 145                   | 177   | 100 | 472  | 443    |
| 14                     | Bekleidungs- u. Textilgewerbe...    | 685            | 477                        | 208                    | 149             | 4                          | 145                    | 146            | 7                       | 469   | 102 | 187  | 221    |
| 15                     | Gesundheits- und Körperpflege...    | 501            | 111                        | 390                    | 373             | 4                          | 369                    | 336            | 232                     | 149   | 111 | 44   | 55     |
| 16                     | Baugewerbe.....                     | 2 935          | 1 639                      | 1 296                  | 1 448           | —                          | 1 448                  | 1 445          | 149                     | 203   | 100 | 780  | 174    |
| 17                     | Vervielfältigungsgewerbe.....       | 262            | 51                         | 211                    | 234             | 7                          | 227                    | 210            | 169                     | 125   | 111 | 16   | 32     |
| 18                     | Kunstgewerbliche Berufe.....        | 4              | 2                          | 2                      | —               | —                          | —                      | —              | —                       | —   | —   | 3  | 1      |
| 19                     | Theater, Musik, Schaust. aller Art. | 3 585          | 189                        | 3 396                  | 1 783           | —                          | 1 783                  | 1 783          | 1 709                   | 201   | 100 | 19   | 125    |
| 20                     | Gast- und Schankwirtschaft.....     | 3 554          | 1 586                      | 1 968                  | 1 741           | 3                          | 1 738                  | 1 740          | 1 381                   | 204   | 100 | 415  | 1 226  |
| 21                     | Verkehrsgewerbe.....                | 17 515         | 6 318                      | 11 197                 | 9 524           | 2                          | 9 522                  | 9 515          | 8 013                   | 184   | 100 | 3 176  | 2 993  |
| 22                     | Lohnarbeit wechselnder Art.....     | 3 546          | 2 115                      | 1 431                  | 1 068           | —                          | 1 068                  | 1 068          | 176                     | 332   | 100 | 1 379  | 630    |
| 23                     | Maschinen- und Heizer aller Art     | 1 610          | 961                        | 649                    | 412             | 2                          | 410                    | 397            | 11                      | 406   | 104 | 221  | 775    |
| 24                     | Kaufmännische Angestellte.....      | 6 827          | 5 323                      | 1 504                  | 815             | 219                        | 596                    | 465            | 1                       | 1 468                                       | 175 | 1 657  | 1 358  |
| 25                     | Büroangestellte.....                | 351            | 291                        | 60                     | 36              | 3                          | 33                     | 31             | —                       | 1 132                                       | 116 | 93   | 219    |
| 26                     | Techniker aller Art.....            | 372            | 330                        | 42                     | 11              | —                          | 11                     | 10             | —                       | 3 720                                       | 110 | 109  | 52     |
| 27                     | Freie Berufe.....                   | —              | —                          | —                      | —               | —                          | —                      | —              | —                       | —   | —   | —  | —      |
| 28                     | Zusammen im Februar 1925.....       | 53 709         | 24 722                     | 28 987                 | 23 329          | 318                        | 23 011                 | 22 668         | 13 054                  | 237   | 103 | 11 119   | 11 608 |
|                        | Dagegen im Januar 1925.....         | 59 380         | 21 656                     | 37 724                 | 26 409          | 264                        | 26 195                 | 25 875         | 17 300                  | 229   | 102 | 12 326   | 12 396 |
|                        | „ Dezember 1924.....                | 59 625         | 20 841                     | 38 784                 | 31 001          | 280                        | 30 721                 | 29 662         | 22 393                  | 201   | 105 | 9 400  | 12 256 |
|                        | „ November 1924.....                | 60 448         | 21 731                     | 38 717                 | 32 732          | 331                        | 32 401                 | 30 759         | 22 241                  | 197   | 106 | 7 903  | 12 938 |
|                        | „ Oktober 1924.....                 | 57 922         | 22 714                     | 35 208                 | 29 603          | 292                        | 29 311                 | 28 656         | 18 938                  | 202   | 103 | 7 978  | 13 753 |
|                        | „ September 1924.....               | 53 422         | 24 305                     | 29 117                 | 23 279          | 171                        | 23 108                 | 22 669         | 12 302                  | 236   | 103 | 8 779  | 13 935 |
|                        | „ August 1924.....                  | 47 802         | 23 717                     | 24 085                 | 16 510          | 184                        | 16 326                 | 16 202         | 6 882                   | 295   | 102 | 9 468  | 14 837 |
| b) Weibliche Personen. |                                     |                |                            |                        |                 |                            |                        |                |                         |   |     |  |        |
| 1/2                    | Land- und Forstwirtschaft.....      | 46             | 3                          | 43                     | 49              | 5                          | 44                     | 44             | —                       | 105   | 111 | 4  | —      |
| 5/6                    | Metall- und Maschinenindustrie..    | 435            | 244                        | 191                    | 151             | —                          | 151                    | 151            | —                       | 288   | 100 | 46   | 163    |
| 7/8                    | Chemische Industrie.....            | 535            | 179                        | 356                    | 305             | —                          | 305                    | 305            | —                       | 175   | 100 | 130  | 37     |
| 9                      | Spinnstoffgewerbe.....              | 65             | 30                         | 35                     | 30              | 11                         | 19                     | 28             | —                       | 232   | 107 | 15   | 14     |
| 10                     | Papierindustrie.....                | 260            | 35                         | 225                    | 197             | —                          | 197                    | 177            | 53                      | 132   | 111 | 10   | 73     |
| 11                     | Lederindustrie.....                 | 24             | 10                         | 14                     | 8               | 1                          | 7                      | 6              | —                       | 400   | 133 | 4  | 9      |
| 12                     | Holz- und Schnitzstoffgewerbe...    | 53             | 12                         | 41                     | 28              | —                          | 28                     | 28             | —                       | 189   | 100 | 3  | 12     |
| 13                     | Nahrungs- u. Genussmittelgewerbe    | 1 111          | 441                        | 670                    | 528             | —                          | 528                    | 527            | 3                       | 211   | 100 | 270  | 149    |
| 14                     | Bekleidungs- u. Textilgewerbe...    | 449            | 206                        | 243                    | 184             | 9                          | 175                    | 150            | 22                      | 299   | 123 | 76   | 88     |
| 15                     | Gesundheits- und Körperpflege...    | 312            | 119                        | 193                    | 215             | 8                          | 207                    | 175            | 15                      | 178   | 123 | 11   | 79     |
| 16                     | Baugewerbe.....                     | 180            | 28                         | 152                    | 134             | —                          | 134                    | 134            | 54                      | 134   | 100 | 4  | 35     |
| 17                     | Vervielfältigungsgewerbe.....       | —              | —                          | —                      | —               | —                          | —                      | —              | —                       | —   | —   | —  | —      |
| 18                     | Kunstgewerbliche Berufe.....        | —              | —                          | —                      | —               | —                          | —                      | —              | —                       | —   | —   | —  | —      |
| 19                     | Theater, Musik, Schaust. aller Art. | 285            | 151                        | 134                    | 92              | —                          | 92                     | 92             | 48                      | 310   | 100 | 23   | 119    |
| 20                     | Gast- und Schankwirtschaft.....     | 1 722          | 377                        | 1 345                  | 694             | —                          | 694                    | 694            | 298                     | 248   | 100 | 61   | 264    |
| 21                     | Verkehrsgewerbe.....                | 53             | 25                         | 28                     | 29              | —                          | 29                     | 29             | —                       | 183   | 100 | 3  | 21     |
| 22                     | Häusliche Dienste.....              | 4 584          | 736                        | 3 848                  | 3 161           | 21                         | 3 140                  | 2 853          | 2 082                   | 161   | 111 | 49   | 827    |
| 23                     | Lohnarbeit wechselnder Art.....     | 798            | 473                        | 325                    | 288             | —                          | 288                    | 288            | 47                      | 277   | 100 | 176  | 194    |
| 24                     | Kaufmännische Angestellte.....      | 1 825          | 1 208                      | 617                    | 742             | 144                        | 598                    | 424            | 4                       | 430   | 175 | 480  | 792    |
| 25                     | Büroangestellte.....                | 384            | 139                        | 245                    | 351             | 61                         | 290                    | 142            | 20                      | 270   | 247 | 3  | 152    |
| 26                     | Technikerinnen aller Art.....       | —              | —                          | —                      | —               | —                          | —                      | —              | —                       | —   | —   | —  | —      |
| 27                     | Freie Berufe.....                   | —              | —                          | —                      | —               | —                          | —                      | —              | —                       | —   | —   | —  | —      |
| 28                     | Zusammen im Februar 1925.....       | 13 121         | 4 416                      | 8 705                  | 7 186           | 260                        | 6 926                  | 6 247          | 2 646                   | 210   | 115 | 1 368  | 3 028  |
|                        | Dagegen im Januar 1925.....         | 12 864         | 4 069                      | 8 795                  | 8 015           | 164                        | 7 851                  | 7 163          | 3 055                   | 180   | 112 | 1 468  | 2 948  |
|                        | „ Dezember 1924.....                | 11 074         | 4 719                      | 6 355                  | 6 126           | 263                        | 5 863                  | 5 536          | 2 806                   | 200   | 111 | 1 177  | 2 892  |
|                        | „ November 1924.....                | 12 273         | 4 661                      | 7 612                  | 6 649           | 177                        | 6 472                  | 6 101          | 2 596                   | 201   | 109 | 917  | 3 802  |
|                        | „ Oktober 1924.....                 | 13 198         | 5 094                      | 8 104                  | 7 263           | 279                        | 6 984                  | 6 650          | 2 680                   | 198   | 109 | 755  | 3 906  |
|                        | „ September 1924.....               | 13 624         | 5 524                      | 8 100                  | 6 983           | 305                        | 6 678                  | 6 410          | 2 687                   | 213   | 109 | 809  | 4 285  |
|                        | „ August 1924.....                  | 13 269         | 5 845                      | 7 424                  | 5 994           | 176                        | 5 818                  | 5 285          | 2 441                   | 251   | 113 | 1 005  | 4 519  |

1) Davon 637 in gekündigter und 594 in ungekündigter Stellung. — 2) Davon 11 in gekündigter und 10 in ungekündigter Stellung.

3) „ 2 „ „ 4 „ „ 4) „ 249 „ „ 55 „ „ „

5) „ 56 „ „ 6 „ „

## VIII. Wohlfahrtspflege.

### a) Offene Fürsorge des Wohlfahrtsamts.

19. Zahl der in der Bewilligungszeit vom 26. Januar bis 22. Februar 1925 \*) unterstützten Parteien und Höhe der Aufwendungen.

| Art der Unterstützten                     | Laufend unterstützte Parteien |        |        |                   |                            |                           | Einmalig unterstützte Parteien |                            |                           |
|---|-------------------------------|--------|--------|-------------------|----------------------------|---------------------------|--------------------------------|----------------------------|---------------------------|
|   | Bestand am Anfang             | Zugang | Abgang | Bestand am Schluß | Aufwendungen in Reichsmark |                           | Anzahl                         | Aufwendungen in Reichsmark |                           |
|   |                               |        |        |                   | insgesamt                  | Durchschnitt für 1 Partei |                                | insgesamt                  | Durchschnitt für 1 Partei |
| Allgemeine Unterstützungs-empfänger ..... | 9344                          | 1268   | 990    | 9622              | 269 347,00                 | 27,99                     | 2224                           | 34 427,00                  | 15,48                     |
| Sozialrentner .....                       | 6633                          | 156    | 171    | 6618              | 103 698,00                 | 15,67                     | 7                              | 88,00                      | 12,57                     |
| Kleinrentner .....                        | 3726                          | 82     | 103    | 3705              | 85 519,00                  | 23,08                     | 4                              | 268,00                     | 67,00                     |

\*) Aus technischen Gründen können nur die Zahlen für einen Zeitraum von vier Wochen gegeben werden.

Zahl der Kriegsopter (Kriegsbeschädigte, Kriegserwitwen, Kriegserwitwen, Kriegserkeltern), die neben der Grundrente noch Zusatzrente (Bedürftigkeitsrente) bezogen haben: 12 654 Parteien.

Zahl der im Februar 1925 beim Wohlfahrtsamt, Abteilung für Wanderer und Wohnungslose, vorstellig gewordenen Personen: 11 015; davon wurden unterstützt: 3465.

### 20. Sachleistungen im Februar 1925.

| Art der Leistungen  | Umfang der Leistungen        | Fortsetzung. Art der Leistungen  | Umfang der Leistungen | Fortsetzung. Art der Leistungen  | Umfang der Leistungen  |
|---|------------------------------|--|-----------------------|--|------------------------|
| Bekleidungsstücke <sup>1)</sup> :<br>Zahl der Fälle .....   | <sup>2)</sup> 4 487          | Verbilligte Lebensmittel:<br><br>Margarine. Pfd. 18 500<br>Mühlenerzeugnisse. " 44 200<br>Hilfsfrüchte .. " 6 900<br>Brot. .... " 185 000<br>Sonstige Waren <sup>4)</sup> " 28 000 | Menge                 | Speisung durch den Wohltätigen Schulverein <sup>3)</sup> :<br>Schulkinder (Mittageffen) 61 038<br>Schulkinder (Frühstück) 240 960<br>Mütter und Kleinkinder 20 154<br>Kranke ..... 9 690 | Zahl der Portionen für |
| Betrag .....  | R.M. <sup>2)</sup> 98 601,00 |  |                       |  |                        |
| Schuhausbesserungen <sup>3)</sup> :<br>Zahl der Fälle ..... | 678                          |  |                       |  |                        |
| Betrag .....  | R.M. 2 755,00                |  |                       |  |                        |
| Milchausgabe:<br>Zahl der Fälle .....                       | 6 572                        |  |                       |  |                        |
| Menge .....   | liter 62 712                 |  |                       |  |                        |
| Betrag .....  | R.M. 20 067,00               |  |                       |  |                        |
|   |                              | Umfang .....   | R.M. 41 100,00        | Speisung alter Leute in den Haushaltungsschulen:<br>Zahl der Portionen ....  | 15 722                 |

<sup>1)</sup> Nur die durch die Bekleidungs-Einkaufsgesellschaft ausgegebenen. — <sup>2)</sup> Einschließlich einer Sonderunterstützung für kinderreiche Familien mit 1983 Fällen und R.M. 52 401,00 Aufwand. — <sup>3)</sup> Nur die durch die Betriebswerkstätten für Erwerbsbeschränkte ausgeführt. — <sup>4)</sup> z. B. Kaffee, Kakao, Käse, Dölkengemüse, Wurst. — <sup>5)</sup> Auf Kosten des Deutschen Zentralkomitees für Auslandshilfe, aus amerikanischen Spenden sowie auf Kosten des Wohlfahrtsamts und des Wohltätigen Schulvereins.

### b) Geschlossene Fürsorge des Wohlfahrtsamts.

21. Zahl der im Februar 1925 in Anstalten Verpflegten und Höhe der Aufwendungen.

| Anstalten  | Zahl der Verpflegten |        |        |                    | Zahl der Verpflegungstage | Aufwendungen in Reichsmark |                                   |
|--|----------------------|--------|--------|--------------------|---------------------------|----------------------------|-----------------------------------|
|  | Bestand am Anfang    | Zugang | Abgang | Bestand am Schluß  |                           | insgesamt                  | Durchschnitt für 1 Person täglich |
| Staatliches Versorgungsheim:<br>Männliche Insassen .....   | 1615                 | 53     | 42     | 1626               | 45 218                    | 54 261,60                  | 1,20                              |
| Weibliche " .....  | 1318                 | 30     | 18     | 1330               | 37 036                    | 44 443,20                  | 1,20                              |
| Zusammen .....   | 2933                 | 83     | 60     | <sup>1)</sup> 2956 | 82 254                    | 98 704,80                  | 1,20                              |
| Staatliche Krankenhäuser <sup>2)</sup> .....   | 4172                 | 1499   | 1431   | 4240               | 125 500                   | 403 081,12                 | 3,21                              |
| Private Krankenhäuser .....  | 496                  | 242    | 234    | 504                | 14 212                    | 17 165,12                  | 1,21                              |
| Heilstätte Edmundsthal, Siemerswalde, Geesthacht, und Staatskrankenanstalt Langenhorn (Lungenfürsorge) ..  | 176                  | 62     | 61     | 177                | 9 557                     | 28 801,25                  | 3,01                              |
| Alsterdorfer Anstalten .....   | 497                  | 10     | 2      | 505                | 14 019                    | 26 971,40                  | 1,92                              |
| Krippelheim .....  | 24                   | 1      | —      | 25                 | 718                       | 1 644,50                   | 2,29                              |
| Private Siechenheime .....   | 509                  | 2      | 3      | 508                | 14 212                    | 17 165,12                  | 1,21                              |
| Durch den Landesverband für Volksgesundheitspflege, Zentralstelle für Kinderverdrückung, entlassene Kinder | 1211                 | 666    | 488    | 1389               | 43 059                    | 94 729,00                  | 2,20                              |

<sup>1)</sup> Davon waren arbeitsfähig: 993, arbeitsunfähig: 1963, darunter bettlägerig: 973. — <sup>2)</sup> Ohne das Institut für Gebärdensprache (Finkenau) und ohne die Abteilung für Augenkrankheiten der Staatskrankenanstalt Langenhorn. Die letztere Abteilung ist jedoch zusammen mit der Geesthachter Heilstätte aufgeführt.

## c) Polizeilicher Obdachlosenschutz.

22. Die in der Stadt Hamburg untergebrachten Obdachlosen im Februar 1925 (Zahl der Übernachtungsfälle).

| Monate                    | Polizeiasyl Neustädterstraße 31 |                       |          |                       | Frauenasyl Bundesstr. 23 |        | Pfleheim Martiniestr. 40 |        | Polizeigeängnis*)                   |     |    |
|---------------------------|---------------------------------|-----------------------|----------|-----------------------|--------------------------|--------|--------------------------|--------|-------------------------------------|-----|----|
|                           | Männer                          | Männliche Jugendliche | Zusammen | Davon gegen Bezahlung | Frauen                   | Kinder | Frauen                   | Kinder | Wegen Obdachlosigkeit eingelieferte |     |    |
| Februar 1925 .....        | 24 550                          | 5966                  | 30 516   | 5794                  | 1219                     | 183    | 117                      | 5      | 660                                 | 432 | 11 |
| Dagegen im Januar 1925... | 24 754                          | 6111                  | 30 865   | 6955                  | 1337                     | 233    | 126                      | 9      | 810                                 | 443 | 12 |
| " Dezember 1924....       | 25 555                          | 5981                  | 31 536   | 7604                  | 1678                     | 329    | 118                      | 4      | 6                                   | 224 | 16 |
| " November 1924....       | 22 771                          | 5578                  | 28 349   | 6516                  | 2131                     | 235    | 145                      | 6      | 5                                   | 85  | 20 |
| " Februar 1924....        | 26 818                          | 5556                  | 32 374   | 5505                  | 1567                     | 89     | 54                       | 4      | 1                                   | 41  | —  |

\*) Vom Januar 1925 an sind die sich auf den Polizeiwachen als Obdachlose meldenden Personen, die bisher als Arrestanten gezählt wurden, hier mitgerechnet.

## IX. Gesundheitswesen.

23. Staatliche und sonstige öffentliche Krankenhäuser im Februar 1925.

| Name der Krankenhäuser  | Zahl der Betten | Krankenbestand am Anfang | Zugang | Abgang    |            |          | Krankenbestand am Schluß | Zahl der Verpflegungstage |
|---|-----------------|--------------------------|--------|-----------|------------|----------|--------------------------|---------------------------|
|   |                 |                          |        | durch Tod | Entlassung | zusammen |                          |                           |
| Allgemeines Krankenhaus St. Georg (mit Kinderheilanstalt Borgfelde) | 2 100           | 1 779                    | 1747   | 124       | 1594       | 3526     | 1 808                    | 51 993                    |
| " " Eppendorf   | 2 747           | 2 169                    | 2414   | 163       | 2159       | 2322     | 2 261                    | 65 333                    |
| " " Barmbeck  | 2 400           | 2 135                    | 1636   | 77        | 1579       | 1656     | 2 115                    | 62 521                    |
| Staatskrankenanstalt Friedrichsberg                                 | 1 902           | 1 642                    | 169    | 20        | 88         | 108      | 1 703                    | 45 785                    |
| Staatskrankenanstalt Langenhorn                                     | 1 444           | 1 413                    | 7      | 1         | 23         | 24       | 1 396                    | 38 747                    |
| " " innere Krankheiten  | 466             | 342                      | 134    | 20        | 95         | 115      | 361                      | 10 212                    |
| Asienkrankenhaus <sup>1)</sup>                                      | 326             | 166                      | 244    | 8         | 252        | 260      | 150                      | 4 198                     |
| Institut für Schiffs- und Tropenkrankheiten                         | 60              | 53                       | 41     | 2         | 52         | 54       | 40                       | 1 236                     |
| Staatliches Institut für Geburtshilfe                               | 212             | 174                      | 344    | 4         | 341        | 345      | 173                      | 5 354                     |
| " " Geburthilfe { Erwachsene  | 166             | 134                      | 332    | 3)        | 320        | 333      | 133                      | 4 068                     |
| " " Gynäkologische Kranke   | 54              | 56                       | 118    | —         | 103        | 103      | 71                       | 1 836                     |
| Staatskrankenhaus Cuxhaven  | 100             | 75                       | 92     | 2         | 96         | 98       | 69                       | 2 207                     |
| " " Vergeedorf  | 100             | 81                       | 78     | 3         | 70         | 73       | 86                       | 2 397                     |
| Staatliche Krankenhäuser zusammen, Februar 1925                     | 12 077          | 10 219                   | 7356   | 437       | 6772       | 9017     | 10 366                   | 295 887                   |
| Dagegen im Vormonat   | 12 068          | 9 000                    | 8239   | 484       | 6536       | 7020     | 10 219                   | 311 819                   |
| " gleichen Monat des Vorjahres                                      | 11 890          | 9 524                    | 6695   | 498       | 5849       | 6347     | 9 872                    | 284 900                   |
| Freimaurer-Krankenhaus  | 72              | 70                       | 90     | 4         | 90         | 94       | 66                       | 1 979                     |
| Krankenhaus der Deutsch-Israelitischen Gemeinde                     | 140             | 115                      | 111    | 9         | 106        | 115      | 111                      | 3 400                     |
| Marien-Krankenhaus  | 850             | 800                      | 700    | 52        | 643        | 695      | 805                      | 23 081                    |
| Diaconissen- und Heilanstalt Bethesda                               | 130             | 91                       | 123    | 11        | 99         | 110      | 104                      | 3 030                     |
| Vereinshospital vom Roten Kreuz                                     | 120             | 84                       | 109    | 6         | 99         | 105      | 88                       | 2 520                     |
| Diaconissenheim Bethlehem   | 64              | 60                       | 33     | 2         | 42         | 44       | 49                       | 1 673                     |
| Krankenhaus Bethanien   | 100             | 89                       | 101    | 3         | 100        | 103      | 87                       | 2 693                     |
| Krankenhaus und Diaconissenheim Ebenezer                            | 70              | 31                       | 88     | 2         | 77         | 79       | 40                       | 1 370                     |
| Diaconissenanstalt Jerusalem  | 70              | 61                       | 113    | 2         | 109        | 111      | 63                       | 1 459                     |
| Hamburgische Heilstätte Edmundsthal-Siemerswalde, Geesthacht        | 364             | 335                      | 91     | —         | 84         | 84       | 342                      | 9 533                     |
| Hamb. Seehospital „Nordheim-Stiftung“, Sahlenburg bei Cuxhaven      | 202             | 173                      | 37     | —         | 23         | 23       | 187                      | 4 895                     |
| Sonstige öffentliche Krankenhäuser zusammen, Februar 1925           | 2 182           | 1 909                    | 1596   | 91        | 1472       | 1563     | 1 942                    | 55 633                    |
| Dagegen im Vormonat   | 2 182           | 1 505                    | 1821   | 106       | 1289       | 1395     | 1 931                    | 61 840                    |
| " gleichen Monat des Vorjahres                                      | 1 966           | 1 543                    | 1453   | 89        | 1266       | 1355     | 1 641                    | 50 513                    |

1) Anzahl der ambulant behandelten Personen: 1889. — 2) Davon dort geboren: 326. — 3) Davon totgeboren: 9.

Geburten und Sterbefälle siehe Abschnitt II, Desinfektions- und Badeanstalten Abschnitt XIII.

## X. Viehmarkt und Schlachthof.

24. Auftrieb und Schlachtungen in der Stadt Hamburg im Februar 1925.

| Monate                     | Auftrieb |        |          |                | Schlachtungen |        |          |                |        |
|----------------------------|----------|--------|----------|----------------|---------------|--------|----------|----------------|--------|
|                            | Großvieh | Kälber | Schweine | Schafe, Ziegen | Großvieh      | Kälber | Schweine | Schafe, Ziegen | Pferde |
| Februar 1925 .....         | 9 362    | 6654   | 41 265   | 7 185          | 5786          | 5739   | 27 794   | 5396           | 397    |
| Dagegen im Januar 1925.... | 9 591    | 6202   | 39 174   | 8 681          | 6168          | 5460   | 27 905   | 6068           | 529    |
| " Dezember 1924....        | 9 745    | 8029   | 40 919   | 9 618          | 6376          | 7354   | 31 612   | 7041           | 606    |
| " November 1924....        | 12 038   | 6591   | 39 691   | 11 549         | 6097          | 5865   | 27 815   | 7594           | 633    |
| " Februar 1924....         | 6 874    | 6957   | 38 411   | 3 701          | 4462          | 6264   | 22 846   | 3442           | 164    |

# XI. Staatliche Fischmärkte in Hamburg-St. Pauli und Cuxhaven.

(Angaben der Staatlichen Fischereidirektion in Hamburg.)

## 25. Mengen, Werte und Durchschnittsauktionspreise der Fischzufuhren im Februar 1925.

| Zufuhren<br>durch:                  | Anzahl<br>der Fangreisen |              |               | Menge in Pfund   |                  |                   | Werte in R.M.     |                   |                   | Durchschnittspreise<br>in Pfennig je Pfd. |              |               |
|-------------------------------------|--------------------------|--------------|---------------|------------------|------------------|-------------------|-------------------|-------------------|-------------------|---|--------------|---------------|
|                                     | Febr.<br>1925            | Jan.<br>1925 | Febr.<br>1924 | Febr. 1925       | Jan. 1925        | Febr. 1924        | Febr. 1925        | Jan. 1925         | Febr. 1924        | Febr.<br>1925                             | Jan.<br>1925 | Febr.<br>1924 |
| <b>Fischmarkt Hamburg-St. Pauli</b> |                          |              |               |                  |                  |                   |                   |                   |                   |   |              |               |
| Nordseedampfer .....                | 20                       | 22           | 19            | 717 338          | 498 221          | 555 464           | 93 733,57         | 106 948,51        | 72 311,94         | 13  | 21           | 13            |
| Islanddampfer .....                 | —                        | —            | —             | —                | —                | —                 | —                 | —                 | —                 | —   | —            | —             |
| Weißer-See-Dampfer .....            | —                        | 1            | —             | —                | 105 195          | —                 | —                 | 12 639,16         | —                 | —   | 12           | —             |
| Hochseemotorfahrzeuge ..            | 82                       | 80           | 4             | 1 051 437        | 592 505          | 53 835            | 65 828,04         | 48 600,21         | 1 773,86          | 6   | 8            | 3             |
| Küstenfischerfahrzeuge ..           | 150                      | 205          | 24            | 78 068           | 178 895          | 2 937             | 9 505,55          | 25 898,13         | 1 185,61          | 12  | 14           | 40            |
| Einfendungen .....                  | ..                       | ..           | ..            | 1 502 126        | 1 110 340        | 1 008 388         | 238 263,02        | 192 793,33        | 108 607,58        | 16  | 17           | 11            |
| Freihändige Verkäufe .....          | ..                       | ..           | ..            | 86 370           | 24 082           | 803 964           | 11 985,15         | 1 962,33          | 95 589,07         | 14  | 8            | 12            |
| <b>zusammen....</b>                 | <b>252</b>               | <b>308</b>   | <b>47</b>     | <b>3 435 339</b> | <b>2 509 238</b> | <b>2 424 588</b>  | <b>419 315,33</b> | <b>388 841,67</b> | <b>279 468,06</b> | <b>12</b>                                 | <b>15</b>    | <b>12</b>     |
| <b>Fischmarkt Cuxhaven</b>          |                          |              |               |                  |                  |                   |                   |                   |                   |   |              |               |
| Nordseedampfer .....                | 72                       | 72           | 68            | 2 438 997        | 1 812 651        | 2 173 374         | 302 965,94        | 342 285,36        | 247 403,06        | 12  | 19           | 11            |
| Islanddampfer .....                 | 10                       | 9            | 6             | 556 020          | 467 475          | 606 747           | 91 700,91         | 83 170,65         | 69 119,43         | 16  | 18           | 11            |
| Weißer-See-Dampfer .....            | —                        | 2            | —             | —                | 132 257          | —                 | —                 | 28 756,69         | —                 | —   | 22           | —             |
| Hochseemotorfahrzeuge ..            | 148                      | 229          | 261           | 1 269 006        | 1 619 120        | 5 022 088         | 49 771,10         | 60 854,57         | 119 469,33        | 4   | 4            | 2             |
| Küstenfischerfahrzeuge ..           | 53                       | 88           | 67            | 178 819          | 284 997          | 456 432           | 7 572,43          | 14 367,12         | 11 776,24         | 4   | 5            | 3             |
| Einfendungen .....                  | ..                       | ..           | ..            | 27 056           | 18 446           | 234 585           | 5 312,22          | 2 935,44          | 10 343,90         | 20  | 16           | 4             |
| Freihändige Verkäufe .....          | ..                       | ..           | ..            | 3 504 811        | 1 652 468        | 5 773 080         | 270 067,89        | 182 132,23        | 456 443,11        | 8   | 11           | 8             |
| <b>zusammen....</b>                 | <b>283</b>               | <b>400</b>   | <b>402</b>    | <b>7 974 709</b> | <b>5 987 414</b> | <b>14 266 306</b> | <b>727 390,49</b> | <b>714 502,06</b> | <b>914 555,07</b> | <b>9</b>                                  | <b>12</b>    | <b>6</b>      |

## 26. Durchschnittsauktionspreise der wichtigsten Konsumfische im Februar 1925.

| Fischarten<br>und deren Sortierungs-<br>bezeichnungen | Nordsee                                |  |              |               | Island                                 |  |              |               | Weißes Meer*)  |              |               |  |
|---|--|--|--------------|---------------|--|--|--------------|---------------|--|--------------|---------------|--|
|   | Sortierungen<br>Gewicht<br>in<br>Pfund | Durchschnittspreise <sup>1)</sup><br>in Pfennig je Pfund |              |               | Sortierungen<br>Gewicht<br>in<br>Pfund | Durchschnittspreise <sup>1)</sup><br>in Pfennig je Pfund |              |               | Durchschnittspreise <sup>1)</sup><br>in Pfennig je Pfund |              |               |  |
|   |  | Febr.<br>1925  | Jan.<br>1925 | Febr.<br>1924 |  | Febr.<br>1925  | Jan.<br>1925 | Febr.<br>1924 | Febr.<br>1925  | Jan.<br>1925 | Febr.<br>1924 |  |
| Fischmarkt Hamburg-St. Pauli                          |  |  |              |               |  |  |              |               |  |              |               |  |
| Schellfisch I .....                                   | 2 und mehr                             | 82   | 69           | 65            | 4 und mehr                             | —  | —            | —             | —  | 14           | —             |  |
| " II .....  | 1—2                                    | 78   | 51           | 55            | 2—4                                    | —  | —            | —             | —  | 12           | —             |  |
| " III .....   | $\frac{3}{4}$ —1                       | 50   | 42           | 38            | 1—2                                    | —  | —            | —             | —  | 9            | —             |  |
| " IV .....  | $\frac{1}{3}$ — $\frac{3}{4}$          | 22   | 20           | 19            | unter 1                                | —  | —            | —             | —  | —            | —             |  |
| " V .....   | unter $\frac{1}{3}$                    | 14   | 17           | 12            | ..                                     | —  | —            | —             | —  | —            | —             |  |
| Wittling .....  | ..                                     | 10   | 15           | 9             | ..                                     | —  | —            | —             | —  | —            | —             |  |
| Kabeljau I .....                                      | 6 und mehr                             | 17   | 24           | 23            | 6 und mehr                             | —  | —            | —             | —  | 13           | —             |  |
| " II .....  | 2—6                                    | 11   | 29           | 18            | 3—6                                    | —  | —            | —             | —  | 12           | —             |  |
| " III .....   | unter 2                                | 9  | 15           | 13            | unter 3                                | —  | —            | —             | —  | 9            | —             |  |
| Seelachs I .....                                      | 6 und mehr                             | 8  | 20           | 10            | 6 und mehr                             | —  | —            | —             | —  | —            | —             |  |
| Lengfisch .....                                       | ..                                     | 18   | 36           | 16            | ..                                     | —  | —            | —             | —  | —            | —             |  |
| Rotbarsch .....                                       | ..                                     | 32   | 31           | 25            | ..                                     | —  | —            | —             | —  | —            | —             |  |
| Scholle I .....                                       | 2 und mehr                             | 47   | 52           | 79            | 2 und mehr                             | —  | —            | —             | —  | —            | —             |  |
| " II .....  | 1—2                                    | 63   | 62           | 93            | 1—2                                    | —  | —            | —             | —  | —            | —             |  |
| " III .....   | $\frac{1}{2}$ —1                       | 49   | 44           | 79            | unter 1                                | —  | —            | —             | —  | —            | —             |  |
| " IV .....  | unter $\frac{1}{2}$                    | 25   | 27           | 22            | ..                                     | —  | —            | —             | —  | —            | —             |  |
| Elbhering .....                                       | ..                                     | 6  | 4            | 2             | ..                                     | —  | —            | —             | —  | —            | —             |  |
| Nordseehering .....                                   | ..                                     | 8  | 17           | 11            | ..                                     | —  | —            | —             | —  | —            | —             |  |
| Fischmarkt Cuxhaven                                   |  |  |              |               |  |  |              |               |  |              |               |  |
| Schellfisch I .....                                   | 2 und mehr                             | 84   | 82           | 72            | 4 und mehr                             | 51   | 30           | 36            | —  | 30           | —             |  |
| " II .....  | 1—2                                    | 68   | 64           | 49            | 2—4                                    | 45   | 23           | 46            | —  | 21           | —             |  |
| " III .....   | $\frac{3}{4}$ —1                       | 40   | 34           | 33            | 1—2                                    | 43   | 15           | 27            | —  | 27           | —             |  |
| " IV .....  | $\frac{1}{3}$ — $\frac{3}{4}$          | 16   | 20           | 11            | unter 1                                | —  | —            | —             | —  | —            | —             |  |
| " V .....   | unter $\frac{1}{3}$                    | 15   | 16           | —             | ..                                     | —  | —            | —             | —  | —            | —             |  |
| Wittling .....  | ..                                     | 15   | 15           | 8             | ..                                     | 30   | 7            | 19            | —  | —            | —             |  |
| Kabeljau I .....                                      | 6 und mehr                             | 42   | 45           | 26            | 6 und mehr                             | 14   | 24           | 10            | —  | 25           | —             |  |
| " II .....  | 2—6                                    | 30   | 32           | 20            | 3—6                                    | 12   | 23           | 12            | —  | 18           | —             |  |
| " III .....   | unter 2                                | 14   | 15           | 13            | unter 3                                | 9  | 14           | 12            | —  | —            | —             |  |
| Seelachs I .....                                      | 6 und mehr                             | 8  | 17           | 8             | 6 und mehr                             | 11   | 13           | 8             | —  | 16           | —             |  |
| Lengfisch .....                                       | ..                                     | 14   | 21           | 12            | ..                                     | 12   | 19           | 9             | —  | —            | —             |  |
| Rotbarsch .....                                       | ..                                     | 22   | 14           | 20            | ..                                     | 19   | 14           | 13            | —  | 17           | —             |  |
| Scholle I .....                                       | 2 und mehr                             | 75   | 70           | 73            | 2 und mehr                             | 53   | 43           | 39            | —  | 30           | —             |  |
| " II .....  | 1—2                                    | 67   | 68           | 72            | 1—2                                    | 50   | 42           | 42            | —  | —            | —             |  |
| " III .....   | $\frac{1}{2}$ —1                       | 47   | 50           | 58            | unter 1                                | 46   | 33           | 41            | —  | —            | —             |  |
| " IV .....  | unter $\frac{1}{2}$                    | 21   | 26           | 25            | ..                                     | 43   | 23           | —             | —  | —            | —             |  |
| Elbhering .....                                       | ..                                     | 4  | 3            | 2             | ..                                     | —  | —            | —             | —  | —            | —             |  |
| Nordseehering .....                                   | ..                                     | 9  | 11           | 14            | ..                                     | —  | —            | —             | —  | —            | —             |  |

\*) Sortierung wie bei Island. — <sup>1)</sup> Monatsmittel der Auktionspreise (Großhandels-Einkaufspreise).

## XII. Büchereien.

### 27. Bücherausgabe und Benutzung der Lesesäle im Februar 1925.

| Name<br>der<br>Büchereien<br>Monate     | Zahl<br>der<br>Be-<br>triebs-<br>tage | Zahl der<br>ausgeliehenen<br>Bände |                       | Lesesaal      |                              |                                      | Fortsetzung.<br>Name<br>der<br>Büchereien<br>Monate                      | Zahl<br>der<br>Be-<br>triebs-<br>tage | Zahl<br>der<br>aus-<br>geliehe-<br>nen<br>Bände | Lesesaal |        |      |   |      |     |
|---|---------------------------------------|------------------------------------|-----------------------|---------------|------------------------------|--------------------------------------|--|---------------------------------------|---|----------|--------|------|---|------|-----|
|   |                                       | nach<br>Ham-<br>burg               | nach<br>aus-<br>wärts | Zahl der      |                              |                                      |  |                                       |   | Zahl der |        |      | aus-<br>liegend.<br>Zeit-<br>schrif-<br>ten |      |     |
|   |                                       |                                    |                       | Be-<br>sucher | be-<br>nutzten<br>Bände<br>) | be-<br>nutzten<br>Hand-<br>schriften |  |                                       |   | m.       | w.     | zuf. |   |      |     |
| Staats- und Uni-<br>versitätsbibliothek |                                       |                                    |                       | 1)            |                              |                                      | Aus-<br>gabe-<br>stellen<br>der<br>Öffent-<br>lichen<br>Bücher-<br>halle | A . . . . .                           | 2)  | 24       | 20 602 | 3992 | 104   | 4096 | 137 |
| Februar 1925 . . . . .                  | 24                                    | 4134                               | 81                    | 4464          | 6307                         | 223                                  |  | B . . . . .                           |   | 12       | 4 615  | ..   | ..  | ..   | ..  |
| Dagegen Jan. 1925                       | 26                                    | 4701                               | 108                   | 4997          | 7175                         | 247                                  |  | C . . . . .                           | 3)  | 24       | 25 156 | ..   | ..  | ..   | ..  |
| Februar 1924                            | 25                                    | 4242                               | 64                    | 4147          | 5797                         | 82                                   |  | D . . . . .                           |   | 12       | 11 425 | ..   | ..  | ..   | ..  |
| Commerzbibliothek                       |                                       |                                    |                       |               |                              |                                      |  | E . . . . .                           |   | 12       | 7 745  | 53   | 6   | 59   | 79  |
| Februar 1925 . . . . .                  | 24                                    | 1012                               | 121                   | 1599          | 1069                         | —                                    | F . . . . .  |                                       | 12  | 10 499   | 55     | 10   | 65  | 87   |     |
| Dagegen Jan. 1925                       | 26                                    | 1028                               | 61                    | 1664          | 1110                         | —                                    | Zuf. A-F Febr. 1925  |                                       | ..  | 80 042   | 4100   | 120  | 4220  | ..   |     |
| Februar 1924                            | 25                                    | 1095                               | 18                    | 1780          | 1034                         | 18                                   | Dagegen Jan. 1925  |                                       | ..  | 87 552   | 4107   | 131  | 4238  | ..   |     |
|   |                                       |                                    |                       |               |                              |                                      | Februar 1924   |                                       | ..  | 77 133   | 4531   | 123  | 4654  | ..   |     |

\*) Ohne die Stadtbibliothek. — <sup>1)</sup> Außerdem im Zeitschriftenlesesaal: 1108, 1352, 1057. — <sup>2)</sup> Außerdem war der Lesesaal an 4 Sonntagen von 10 bis 6 Uhr geöffnet. — <sup>3)</sup> Außerdem war an 4 Sonntagen Bücherausgabe von 10 bis 12 Uhr.

## XIII. Staatliche und andere Betriebe.

### 28. Gaswerke und Desinfektionsanstalten im Februar 1925.

| Monate                  | Gaswerke                          |                  |                        |                            |                                    |  |  | Desinfektions-<br>anstalten                |           |
|-------------------------|-----------------------------------|------------------|------------------------|----------------------------|------------------------------------|--|--|--|-----------|
|                         | Menge der vergasteten Kohlen<br>t | Koksverkauf<br>t | Gesamtgasabgabe<br>cbm | Davon wurden abgegeben für |                                    | Gesamtzahl der aufgestellten Gasmesser | Gesamtlänge der Hauptrohrleitung<br>km | Anzahl der Desinfektionen in den Anstalten |           |
|                         |                                   |                  |                        | den Privatgebrauch<br>cbm  | die öffentliche Beleuchtung<br>cbm |  |  | den Anstalten                              | Wohnungen |
| Februar 1925 . . . . .  | 29 125                            | 10 020           | 11 858 000             | 10 211 602                 | 1 053 498                          | 273 381                                | 1118,111                               | 360  | 222       |
| Dagegen                 |                                   |                  |                        |                            |                                    |  |  |  |           |
| Januar 1925 . . . . .   | 32 775                            | 11 571           | 13 949 200             | 12 107 977                 | 1 163 343                          | 273 622                                | 1103,131                               | 421  | 259       |
| Dezember 1924 . . . . . | 33 279                            | 11 768           | 14 021 300             | 12 946 782                 | 1 074 518                          | 273 777                                | 1102,504                               | 329  | 177       |
| November 1924 . . . . . | 32 220                            | 10 909           | 12 473 700             | 10 945 497                 | 904 518                            | 273 882                                | 1102,226                               | 384  | 216       |
| Februar 1924 . . . . .  | 28 420                            | 10 884           | 10 710 100             | 9 646 500                  | 528 196                            | 273 104                                | 1093,246                               | 381  | 211       |

### 29. Wasserwerke und Badeanstalten im Februar 1925.

| Monate                  | Wasserwerke<br>Gesamt-<br>wasserabgabe<br>cbm | Warmbadeanstalten<br>Zahl der abgegebenen |           |             |           |             |           |                 |  |
|-------------------------|---|---|-----------|-------------|-----------|-------------|-----------|-----------------|--|
|                         |   | Hallenschwimmbäder                        |           | Brausebäder |           | Wannenbäder |           | Bäder überhaupt |  |
|                         |   | an Männer                                 | an Frauen | an Männer   | an Frauen | an Männer   | an Frauen |                 |  |
| Februar 1925 . . . . .  | 4 264 320                                     | 106 360                                   | 51 492    | 20 006      | 7 762     | 47 902      | 57 128    | 290 650         |  |
| Dagegen                 |   |   |           |             |           |             |           |                 |  |
| Januar 1925 . . . . .   | 4 944 250                                     | 114 501                                   | 50 032    | 22 283      | 8 793     | 49 112      | 56 784    | 301 505         |  |
| Dezember 1924 . . . . . | 4 944 035                                     | 85 849                                    | 34 397    | 21 629      | 6 993     | 48 706      | 49 851    | 247 425         |  |
| November 1924 . . . . . | 4 741 605                                     | 98 837                                    | 42 835    | 20 262      | 6 921     | 40 321      | 42 290    | 251 466         |  |
| Februar 1924 . . . . .  | 4 015 520                                     | 22 034                                    | 9 132     | 21 258      | 6 724     | 36 987      | 37 567    | 133 702         |  |

## XIV. Feuerwehr.

### 30. Anzahl der Brände und der Alarmierungen in der Stadt Hamburg im Februar 1925.

| Monate              | Anzahl der bekämpften Brände |             |            |             |                   |          | Davon waren ausgebrochen |                             |           | Anzahl der Alarmierungen     |                     | Gesamtzahl der Alarmierungen |
|---------------------|------------------------------|-------------|------------|-------------|-------------------|----------|--------------------------|-----------------------------|-----------|------------------------------|---------------------|------------------------------|
|                     | Großfeuer                    | Mittelfeuer | Kleinfeuer | Explosionen | Schornsteinbrände | zusammen | in Wohnhäusern           | in sonstigen Räumlichkeiten | im Freien | zu sonstigen Hilfsleistungen | durch blinden Alarm |                              |
| Februar 1925 .....  | 3                            | 16          | 61         | 2           | 34                | 116      | 93                       | 18                          | 5         | 82                           | 45                  | 243                          |
| Dagegen Januar 1925 | 8                            | 9           | 91         | 3           | 72                | 183      | 147                      | 24                          | 12        | 139                          | 60                  | 382                          |
| Dezember 1924       | 8                            | 10          | 73         | 5           | 72                | 168      | 132                      | 25                          | 11        | 122                          | 56                  | 346                          |
| November 1924       | 6                            | 15          | 83         | 3           | 34                | 141      | 88                       | 38                          | 15        | 111                          | 51                  | 303                          |
| Februar 1924        | 7                            | 10          | 68         | 2           | 53                | 140      | 120                      | 10                          | 10        | 119                          | 54                  | 313                          |

## XV. Krankenversicherung.

31. Zahl der Mitglieder der Orts-, Betriebs- und Zünfftungskrankenkassen im Staat (ohne das Amt Nisebüttel) im Februar 1925.

| Art der<br>Krankenkassen<br>und Geschlecht<br>der Mitglieder |         | Mitglieder überhaupt |                     |                                 |                     |                     |                     | Versicherungspflichtige Mitglieder<br>(ohne die Erwerbslosen) |   |                          |   |
|--|---------|----------------------|---------------------|---------------------------------|---------------------|---------------------|---------------------|---|---|--------------------------|---|
|  |         | Bestand am Anfang    |                     | Zunahme (+) oder<br>Abnahme (—) |                     | Bestand am Schluß   |                     | Bestand am Schluß   |   |                          |   |
|  |         | Ein-<br>schließlich  | Aus-<br>schließlich | Ein-<br>schließlich             | Aus-<br>schließlich | Ein-<br>schließlich | Aus-<br>schließlich | Überhaupt   | Davon erwerbsunfähig<br>krank Gemeldete |                          | Außerdem<br>Anzahl der<br>Wöchner-<br>innen |
|  |         |                      |                     |                                 |                     |                     |                     |   | Anzahl                                  | auf je 100<br>Mitglieder |   |
|  |         | der Erwerbslosen     |                     | der Erwerbslosen                |                     | der Erwerbslosen    |                     |   |   |                          |   |
| Orts-<br>krankenkassen                                       | männl.  | 196 560              | 185 582             | — 1 441                         | — 1 034             | 195 119             | 184 548             | 177 412   | 6 934                                   | 3,9                      | ..  |
|  | weibl.. | 146 678              | 145 323             | — 448                           | — 426               | 146 230             | 144 897             | 133 064   | 5 465                                   | 4,1                      | 117   |
|  | zuf.... | 343 238              | 330 905             | — 1 889                         | — 1 460             | 341 349             | 329 445             | 310 476   | 12 399                                  | 4,0                      | ..  |
| Betriebs-<br>krankenkassen                                   | männl.  | 62 362               | 62 323              | + 779                           | + 790               | 63 141              | 63 113              | 57 999  | 2 439                                   | 4,2                      | ..  |
|  | weibl.. | 18 128               | 18 119              | — 32                            | — 34                | 18 096              | 18 085              | 12 624  | 760                                     | 6,0                      | 35  |
|  | zuf.... | 80 490               | 80 442              | + 747                           | + 756               | 81 237              | 81 198              | 70 623  | 3 199                                   | 4,5                      | ..  |
| Zunungs-<br>krankenkassen                                    | männl.  | 8 710                | 8 686               | + 54                            | + 60                | 8 764               | 8 746               | 8 522   | 263                                     | 3,1                      | ..  |
|  | weibl.. | 5 242                | 5 234               | + 105                           | + 105               | 5 347               | 5 339               | 5 196   | 312                                     | 6,0                      | 5   |
|  | zuf.... | 13 952               | 13 920              | + 159                           | + 165               | 14 111              | 14 085              | 13 718  | 575                                     | 4,2                      | ..  |
| Zusgesamt im<br>Berichtsmonat                                | männl.  | 267 632              | 256 591             | — 608                           | — 184               | 267 024             | 256 407             | 243 933   | 9 636                                   | 4,0                      | ..  |
|  | weibl.. | 170 048              | 168 676             | — 375                           | — 355               | 169 673             | 168 321             | 150 884   | 6 537                                   | 4,3                      | 157   |
|  | zuf.... | 437 680              | 425 267             | — 983                           | — 539               | 436 697             | 424 728             | 394 817   | 16 173                                  | 4,1                      | ..  |
| Dagegen im<br>Vormonat                                       | männl.  | 264 594              | 256 306             | + 3 038                         | + 285               | 267 632             | 256 591             | 244 196   | 10 119                                  | 4,1                      | ..  |
|  | weibl.. | 168 563              | 167 431             | + 1 485                         | + 1 245             | 170 048             | 168 676             | 151 259   | 6 734                                   | 4,5                      | 189   |
|  | zuf.... | 433 157              | 423 737             | + 4 523                         | + 1 530             | 437 680             | 425 267             | 395 455   | 16 853                                  | 4,3                      | ..  |
| Dagegen im<br>gleichen Monat<br>des Vorjahres                | männl.  | 264 851              | 239 428             | — 19 696                        | — 12 033            | 245 155             | 227 395             | 217 916   | 11 947                                  | 5,5                      | ..  |
|  | weibl.. | 152 990              | 148 473             | + 2 047                         | + 4 048             | 155 037             | 152 521             | 136 006   | 5 425                                   | 4,0                      | 199   |
|  | zuf.... | 417 841              | 387 901             | — 17 649                        | — 7 985             | 400 192             | 379 916             | 353 922   | 17 372                                  | 4,9                      | ..  |

## XVI. Sparkassen.

32. Die Sparkassen in Hamburg, Bergedorf und Cuxhaven im Februar 1925.

| Name der Sparkassen          | Einlagenbestand am Anfang des Monats |  | Einzahlungen      |  | Auszahlungen            |  | Mehreinzahlungen  |  | Einlagenbestand am Schluß des Monats |  |
|------------------------------|--------------------------------------|--|-------------------|--|-------------------------|--|-------------------|--|--------------------------------------|--|
|                              | Spar-<br>einlagen                    | Giro-,<br>Sched- und<br>Konto-<br>torrent-<br>einlagen | Spar-<br>einlagen | Giro-,<br>Sched- und<br>Konto-<br>torrent-<br>einlagen | Spar-<br>einlagen       | Giro-,<br>Sched- und<br>Konto-<br>torrent-<br>einlagen | Spar-<br>einlagen | Giro-,<br>Sched- und<br>Konto-<br>torrent-<br>einlagen | Spar-<br>einlagen                    | Giro-,<br>Sched- und<br>Konto-<br>torrent-<br>einlagen |
|                              |                                      |  |                   |  |                         |  |                   |  |                                      |  |
| in Reichsmark                |                                      |  |                   |  |                         |  |                   |  |                                      |  |
| Hbg. Sparkasse v. 1827 . . . | 9 893 072                            | 1 508 869  | 5 176 353         | 2 420 525  | 1 642 001               | 3 022 645  | 3 534 352         | - 602 120  | 13 427 424                           | 906 742  |
| Neue Sparkasse. Err. 1864.   | 6 444 872                            | 140 829  | 3 223 607         | 207 943  | 1 078 605               | 166 963  | 2 145 002         | + 40 980   | 8 589 874                            | 181 809  |
| Spark. d. Stadt Bergedorf    | 557 274                              | 178 361  | 356 784           | 738 665  | 264 098 <sup>1)</sup>   | 711 840  | 92 686            | + 26 825   | 649 960                              | 250 920  |
| Spark. d. Amtes Riegebüttel  | 472 684                              | —  | 161 623           | —  | 148 466                 | —  | 13 157            | —  | 485 841                              | —  |
| Zusammen im Febr. 1925. .    | 17 367 902                           | 1 828 059  | 8 918 367         | 3 367 133  | 3 133 170               | <sup>1)</sup> 3 901 448                                | 5 785 197         | <sup>1)</sup> - 534 315                                | 23 153 099                           | 1 339 478  |
| Dagegen im Jan. 1925. .      | 13 344 577                           | 1 980 885  | 7 023 960         | 2 243 583  | 3 000 635 <sup>2)</sup> | 2 429 320  | 4 023 325         | <sup>2)</sup> - 185 737                                | 17 367 902                           | 1 828 059  |

<sup>1)</sup> Hierin sind 45 784 RM auf Schuldentonto der Kunden verbuchte Belastungen enthalten.

<sup>2)</sup> " " 32 911 " " " " " " " " " " " "

## XVII. Auswanderung und Fremdenverkehr.

33. Überseeische Auswanderung über Hamburg sowie Fremdenverkehr in der Stadt Hamburg im Februar 1925.

| Monate            | Auswanderer über Hamburg             |         |                                       |         | überhaupt | Fremdenverkehr in der Stadt Hamburg |           |          |                |           |          |                  |           |          |      | darunter Seeleute |
|-------------------|--------------------------------------|---------|---------------------------------------|---------|-----------|-------------------------------------|-----------|----------|----------------|-----------|----------|------------------|-----------|----------|------|-------------------|
|                   | Deutsche, bisher ansässig gewesen im |         | Ausländer, bisher ansässig gewesen im |         |           | Hotelfremde                         |           |          | Herbergsfremde |           |          | Fremde insgesamt |           |          |      |                   |
|                   | Deutschen Reich                      | Ausland | Deutschen Reich                       | Ausland |           | Deutsche                            | Ausländer | zusammen | Deutsche       | Ausländer | zusammen | Deutsche         | Ausländer | zusammen |      |                   |
| Febr. 1925        | 2526                                 | 15      | 48                                    | 717     | 3306      | 29 714                              | 4546      | 34 260   | 4726           | 275       | 5001     | 34 440           | 4821      | 39 261   | 2025 |                   |
| Dagegen Jan. 1925 | 2781                                 | 20      | 66                                    | 546     | 3413      | 33 891                              | 4659      | 38 550   | 4848           | 329       | 5177     | 38 739           | 4988      | 43 727   | 2475 |                   |
| Dez. 1924         | 2565                                 |         | 419                                   |         | 2984      | 29 476                              | 4182      | 33 658   | 3522           | 225       | 3747     | 32 998           | 4407      | 37 405   | 2559 |                   |
| Nov. 1924         | 2783                                 |         | 1103                                  |         | 3886      | 30 776                              | 5022      | 35 798   | 3701           | 270       | 3971     | 34 477           | 5292      | 39 769   | 2798 |                   |
| Febr. 1924        | 3734                                 |         | 1008                                  |         | 4742      | 28 526                              | 3318      | 31 844   | 3254           | 217       | 3471     | 31 780           | 3535      | 35 315   | 2636 |                   |

## XVIII. Hamburgs

Vom Handelsstatistischen Amt

Die Übersichten umfassen nur die aus See angekommenen und die nach See

## 34. Der Seeschiffsverkehr im Februar

## a) Angekommene Seeschiffe.

| Monate             | überhaupt |                 | davon beladen |                 | Dampfschiffe |                 | davon beladen |                 |
|--------------------|-----------|-----------------|---------------|-----------------|--------------|-----------------|---------------|-----------------|
|                    | Zahl      | Netto-Reg.-Tons | Zahl          | Netto-Reg.-Tons | Zahl         | Netto-Reg.-Tons | Zahl          | Netto-Reg.-Tons |
| Februar 1913 ..... | 970       | 1 000 256       | 799           | 916 869         | 742          | 922 576         | 680           | 872 840         |
| " 1922 .....       | 465       | 716 343         | 406           | 650 676         | 428          | 700 088         | 392           | 642 138         |
| " 1923 .....       | 903       | 1 052 595       | 742           | 968 781         | 739          | 1 009 977       | 677           | 953 217         |
| " 1924 .....       | 803       | 1 130 872       | 692           | 1 036 336       | 734          | 1 104 860       | 662           | 1 025 724       |
| " 1925 .....       | 968       | 1 271 823       | 838           | 1 185 250       | 800          | 1 226 791       | 741           | 1 181 754       |

## 35. Der Seeschiffsverkehr vom 1. Januar bis Ende

## a) Angekommene Seeschiffe.

| Zeitabschnitte                     | überhaupt |                 | davon beladen |                 | Dampfschiffe |                 | davon beladen |                 |
|------------------------------------|-----------|-----------------|---------------|-----------------|--------------|-----------------|---------------|-----------------|
|                                    | Zahl      | Netto-Reg.-Tons | Zahl          | Netto-Reg.-Tons | Zahl         | Netto-Reg.-Tons | Zahl          | Netto-Reg.-Tons |
| 1. Januar bis Ende Februar 1913 .. | 2007      | 2 075 311       | 1695          | 1 907 654       | 1553         | 1 926 320       | 1419          | 1 811 702       |
| 1. " " " " 1922 ..                 | 1188      | 1 566 450       | 980           | 1 404 324       | 1022         | 1 513 421       | 908           | 1 381 540       |
| 1. " " " " 1923 ..                 | 1873      | 2 176 363       | 1494          | 1 973 541       | 1481         | 2 077 629       | 1330          | 1 940 136       |
| 1. " " " " 1924 ..                 | 1644      | 2 305 795       | 1414          | 2 093 354       | 1498         | 2 247 097       | 1340          | 2 064 083       |
| 1. " " " " 1925 ..                 | 2109      | 2 662 842       | 1737          | 2 418 764       | 1724         | 2 558 195       | 1552          | 2 389 681       |

## 36. Der Seeschiffsverkehr nach

## a) Angekommene Seeschiffe.

| Flaggen                   | Insgesamt |                 | Davon        |           |                                      |        | Mit Ladung |                 | In Ballast oder leer |                 |
|---------------------------|-----------|-----------------|--------------|-----------|--------------------------------------|--------|------------|-----------------|----------------------|-----------------|
|                           | Zahl      | Netto-Reg.-Tons | Dampfschiffe |           | Segelschiffe<br>einschl. Seeleichter |        | Zahl       | Netto-Reg.-Tons | Zahl                 | Netto-Reg.-Tons |
| Deutsche .....            | 529       | 479 793         | 385          | 436 273   | 144                                  | 43 520 | 431        | 439 417         | 98                   | 40 376          |
| Belgische .....           | 1         | 315             | 1            | 315       | —                                    | —      | 1          | 315             | —                    | —               |
| Brasilianische .....      | 2         | 8 457           | 2            | 8 457     | —                                    | —      | 2          | 8 457           | —                    | —               |
| Britische .....           | 176       | 328 993         | 176          | 328 993   | —                                    | —      | 170        | 319 185         | 6                    | 9 808           |
| Dänische .....            | 57        | 39 004          | 44           | 38 526    | 13                                   | 478    | 52         | 37 330          | 5                    | 1 674           |
| Danziger .....            | 7         | 3 200           | 7            | 3 200     | —                                    | —      | 2          | 394             | 5                    | 2 806           |
| Finnische .....           | 1         | 746             | 1            | 746       | —                                    | —      | 1          | 746             | —                    | —               |
| Französische .....        | 16        | 47 536          | 16           | 47 536    | —                                    | —      | 15         | 42 182          | 1                    | 5 354           |
| Griechische .....         | 5         | 7 466           | 5            | 7 466     | —                                    | —      | 4          | 7 391           | 1                    | 75              |
| Italienische .....        | 2         | 6 454           | 2            | 6 454     | —                                    | —      | 2          | 6 454           | —                    | —               |
| Japanische .....          | 7         | 31 196          | 7            | 31 196    | —                                    | —      | 7          | 31 196          | —                    | —               |
| Litauische .....          | 1         | 348             | 1            | 348       | —                                    | —      | 1          | 348             | —                    | —               |
| Niederländische .....     | 79        | 150 017         | 68           | 148 983   | 11                                   | 1 034  | 68         | 131 918         | 11                   | 18 099          |
| Nordamerikanische .....   | 12        | 47 118          | 12           | 47 118    | —                                    | —      | 11         | 42 999          | 1                    | 4 119           |
| Norwegische .....         | 45        | 65 280          | 45           | 65 280    | —                                    | —      | 44         | 62 145          | 1                    | 3 135           |
| Panamaische .....         | 1         | 9 488           | 1            | 9 488     | —                                    | —      | 1          | 9 488           | —                    | —               |
| Portugiesische .....      | 1         | 1 362           | 1            | 1 362     | —                                    | —      | 1          | 1 362           | —                    | —               |
| Russische .....           | 7         | 8 118           | 7            | 8 118     | —                                    | —      | 6          | 6 991           | 1                    | 1 127           |
| Schwedische .....         | 16        | 29 331          | 16           | 29 331    | —                                    | —      | 16         | 29 331          | —                    | —               |
| Spanische .....           | 2         | 4 078           | 2            | 4 078     | —                                    | —      | 2          | 4 078           | —                    | —               |
| Tschechoslowakische ..... | 1         | 3 523           | 1            | 3 523     | —                                    | —      | 1          | 3 523           | —                    | —               |
| überhaupt .....           | 968       | 1 271 823       | 800          | 1 226 791 | 168                                  | 45 032 | 838        | 1 185 250       | 130                  | 86 573          |

# Seeschifffahrt.

in Hamburg aufgestellt.

abgegangenen Schiffe, soweit sie ihre Reise zu Handelszwecken gemacht haben.

der Jahre 1913 und 1922 bis 1925.

## b) Abgegangene Seeschiffe.

| Monate             | überhaupt |                 | davon beladen |                 | Dampfschiffe |                 | davon beladen |                 |
|--------------------|-----------|-----------------|---------------|-----------------|--------------|-----------------|---------------|-----------------|
|                    | Zahl      | Netto-Reg.-Tons | Zahl          | Netto-Reg.-Tons | Zahl         | Netto-Reg.-Tons | Zahl          | Netto-Reg.-Tons |
| Februar 1913 ..... | 1166      | 1 073 155       | 959           | 752 726         | 783          | 993 322         | 577           | 673 649         |
| " 1922 .....       | 498       | 728 048         | 360           | 522 395         | 454          | 715 583         | 319           | 510 668         |
| " 1923 .....       | 1002      | 1 099 214       | 820           | 849 444         | 743          | 1 051 373       | 562           | 801 654         |
| " 1924 .....       | 847       | 1 104 334       | 613           | 756 355         | 749          | 1 074 996       | 517           | 729 536         |
| " 1925 .....       | 1201      | 1 318 819       | 1027          | 994 330         | 870          | 1 264 593       | 697           | 945 009         |

Februar der Jahre 1913 und 1922 bis 1925.

## b) Abgegangene Seeschiffe.

| Zeitabschnitte                     | überhaupt |                 | davon beladen |                 | Dampfschiffe |                 | davon beladen |                 |
|------------------------------------|-----------|-----------------|---------------|-----------------|--------------|-----------------|---------------|-----------------|
|                                    | Zahl      | Netto-Reg.-Tons | Zahl          | Netto-Reg.-Tons | Zahl         | Netto-Reg.-Tons | Zahl          | Netto-Reg.-Tons |
| 1. Januar bis Ende Februar 1913 .. | 2270      | 2 181 644       | 1860          | 1 570 884       | 1657         | 2 023 397       | 1251          | 1 415 782       |
| 1. " " " " 1922 ..                 | 1191      | 1 559 686       | 945           | 1 146 131       | 1022         | 1 517 933       | 779           | 1 105 116       |
| 1. " " " " 1923 ..                 | 2070      | 2 191 116       | 1762          | 1 719 149       | 1474         | 2 092 562       | 1170          | 1 623 177       |
| 1. " " " " 1924 ..                 | 1720      | 2 303 061       | 1277          | 1 635 957       | 1547         | 2 248 313       | 1109          | 1 584 613       |
| 1. " " " " 1925 ..                 | 2539      | 2 759 973       | 2188          | 2 128 460       | 1833         | 2 640 854       | 1494          | 2 020 328       |

Flaggen im Februar 1925.

## b) Abgegangene Seeschiffe.

| Flaggen                   | Insgesamt |                 | Davon        |           |                                   |        | Mit Ladung |                 | Zu Ballast oder leer |                 |
|---------------------------|-----------|-----------------|--------------|-----------|-----------------------------------|--------|------------|-----------------|----------------------|-----------------|
|                           | Zahl      | Netto-Reg.-Tons | Dampfschiffe |           | Segelschiffe einschl. Seeleichter |        | Zahl       | Netto-Reg.-Tons | Zahl                 | Netto-Reg.-Tons |
| Deutsche .....            | 738       | 510 785         | 438          | 458 834   | 300                               | 51 951 | 678        | 414 756         | 60                   | 96 029          |
| Belgische .....           | 1         | 315             | 1            | 315       | —                                 | —      | 1          | 315             | —                    | —               |
| Brasilianische .....      | 2         | 8 457           | 2            | 8 457     | —                                 | —      | 2          | 8 457           | —                    | —               |
| Britische .....           | 179       | 349 797         | 179          | 349 797   | —                                 | —      | 131        | 237 924         | 48                   | 111 873         |
| Dänische .....            | 57        | 43 459          | 46           | 42 769    | 11                                | 690    | 46         | 39 497          | 11                   | 3 962           |
| Danziger .....            | 11        | 10 616          | 11           | 10 616    | —                                 | —      | 11         | 10 616          | —                    | —               |
| Finnische .....           | 1         | 746             | 1            | 746       | —                                 | —      | —          | —               | 1                    | 746             |
| Französische .....        | 15        | 44 133          | 15           | 44 133    | —                                 | —      | 11         | 33 400          | 4                    | 10 733          |
| Griechische .....         | 4         | 5 469           | 4            | 5 469     | —                                 | —      | —          | —               | 4                    | 5 469           |
| Italienische .....        | 2         | 6 454           | 2            | 6 454     | —                                 | —      | 1          | 2 500           | 1                    | 3 954           |
| Japanische .....          | 6         | 27 163          | 6            | 27 163    | —                                 | —      | 5          | 22 829          | 1                    | 4 334           |
| Litauische .....          | 1         | 348             | 1            | 348       | —                                 | —      | 1          | 348             | —                    | —               |
| Nicaraguaische .....      | 1         | 348             | 1            | 348       | —                                 | —      | —          | —               | 1                    | 348             |
| Niederländische .....     | 90        | 145 271         | 72           | 143 920   | 18                                | 1 351  | 70         | 106 130         | 20                   | 39 141          |
| Nordamerikanische .....   | 15        | 57 847          | 15           | 57 847    | —                                 | —      | 10         | 37 125          | 5                    | 20 712          |
| Norwegische .....         | 44        | 55 982          | 44           | 55 982    | —                                 | —      | 34         | 40 502          | 10                   | 15 480          |
| Österreichische .....     | 2         | 234             | —            | —         | 2                                 | 234    | 2          | 234             | —                    | —               |
| Panamaische .....         | 1         | 9 488           | 1            | 9 488     | —                                 | —      | 1          | 9 488           | —                    | —               |
| Portugiesische .....      | 2         | 2 139           | 2            | 2 139     | —                                 | —      | 2          | 2 139           | —                    | —               |
| Russische .....           | 8         | 9 574           | 8            | 9 574     | —                                 | —      | 7          | 9 253           | 1                    | 321             |
| Schwedische .....         | 18        | 22 593          | 18           | 22 593    | —                                 | —      | 11         | 11 206          | 7                    | 11 387          |
| Spanische .....           | 2         | 4 078           | 2            | 4 078     | —                                 | —      | 2          | 4 078           | —                    | —               |
| Tschechoslowakische ..... | 1         | 3 523           | 1            | 3 523     | —                                 | —      | 1          | 3 523           | —                    | —               |
| überhaupt .....           | 1201      | 1 318 819       | 870          | 1 264 593 | 331                               | 54 226 | 1027       | 994 330         | 174                  | 324 489         |

## XIX. Ein- und Ausfuhr.

Aufgestellt vom Handelsstatistischen Amt in Hamburg.

## 37. Ein- und Ausfuhr einiger Waren im Seeverkehr Hamburgs mit dem Auslande im Februar 1925.

Nach den Ladungsverzeichnissen der Seeschiffe. Mengen in t zu 1000 kg.

| Warengattungen                              | Ein-<br>fuhr  | Aus-<br>fuhr  | Nach: Warengattungen                  | Ein-<br>fuhr | Aus-<br>fuhr | Nach: Warengattungen                         | Ein-<br>fuhr  | Aus-<br>fuhr  |
|---|---------------|---------------|---------------------------------------|--------------|--------------|--|---------------|---------------|
| Asbest .....                                | 1 348         | 504           | Gewebe aller Art .....                | 219          | 721          | Apfelsinen .....                             | 26 733        | 2 099         |
| Asphalt .....                               | 2 550         | 1 327         | Gewürze .....                         | 1 058        | 356          | Bananen .....                                | 461           | 2             |
| Bier .....                                  | 143           | 3 399         | Glas und Glaswaren .....              | 30           | 11 392       | Datteln .....                                | 13            | 728           |
| Blumen, künstliche .....                    | <sup>1)</sup> | 108           | Graphit .....                         | 331          | 64           | Feigen .....                                 | 181           | 227           |
| Celluloid und Celluloidwaren                | 130           | 103           | Gummi und Gummiwaren .....            | 4 899        | 880          | Kokosnüsse .....                             | 501           | 78            |
| Chemikalien und Drogen:                     |               |               | Haare aller Art .....                 | 1 074        | 212          | Mandeln .....                                | 499           | 80            |
| Maun .....                                  | 211           | 307           | Häute und Felle .....                 | 14 069       | 3 338        | Rosinen .....                                | 1 019         | 157           |
| Barytsalze .....                            | <sup>1)</sup> | 284           | Harz .....                            | 2 838        | 2 070        | Wal- und Haselnüsse .....                    | 321           | 178           |
| Bittersalz .....                            | <sup>1)</sup> | 1 000         | Holz:                                 |              |              | Zitronen .....                               | 1 859         | 240           |
| Carbid .....                                | 503           | 1 190         | Bau- und Nutzholz .....               | 14 773       | 10 518       | getrocknetes Obst .....                      | 6 976         | 551           |
| Chlorsaures und chrom-<br>saures Kali ..... | 1             | 319           | Edelholzer .....                      | 4 360        | 443          | anderes Obst .....                           | 242           | 588           |
| Glauberfals .....                           | <sup>1)</sup> | 894           | Farbholz .....                        | 5            | 265          | Öle und Fette:                               |               |               |
| Kasein .....                                | 604           | 104           | Korholz .....                         | 768          | 133          | Butter .....                                 | 2 165         | 41            |
| Natronwasserglas .....                      | 120           | 224           | Holzwaren .....                       | 424          | 4 647        | Kokos- und Palmöl .....                      | 1 593         | 2 196         |
| Schwefel .....                              | 416           | 2 125         | Honig .....                           | 232          | 12           | Leinöl .....                                 | 795           | 25            |
| Schwefelnatrium .....                       | <sup>1)</sup> | 285           | Hopfen .....                          | 16           | 169          | Oleöl .....                                  | 414           | 55            |
| andere .....                                | 3 819         | 15 664        | Hülsenfrüchte .....                   | 6 086        | 3 445        | Schmalz .....                                | 13 990        | 260           |
| Därme .....                                 | 2 588         | 277           | Kartoffeln .....                      | 495          | 21 092       | Talg .....                                   | 1 144         | 244           |
| Düngemittel:                                |               |               | Kolonialwaren:                        |              |              | Tran .....                                   | 1 733         | 160           |
| Guano .....                                 | 356           | 6             | Kaffee .....                          | 11 193       | 1 288        | andere .....                                 | 4 654         | 3 272         |
| Kalidüngesalze .....                        | 12            | 35 515        | Kakaobohnen .....                     | 10 944       | 3 125        | Ölfrüchte und -samereien:                    |               |               |
| Phosphat .....                              | 8 365         | 67            | Tea .....                             | 314          | 86           | Erdnüsse .....                               | 15 961        | 1 290         |
| Salpeter .....                              | 21 619        | 3 166         | Leder und Lederwaren .....            | 422          | 502          | Kopra .....                                  | 10 439        | 1 770         |
| Stickstoffsalze, künstliche                 | 307           | 21 554        | Linoleum .....                        | 88           | 160          | Palmkerne .....                              | 6 995         | 407           |
| andere .....                                | 865           | 5 658         | Lumpen .....                          | 1 569        | 4 685        | Raps- und Rübsen .....                       | 13 764        | 603           |
| Eier, Eiweiß, Eigelb .....                  | 828           | 240           | Malz .....                            | 4            | 1 218        | Sojabohnen .....                             | 45 107        | 1 428         |
| Elektrische Artikel .....                   | 276           | 2 819         | Manufakturwaren .....                 | 426          | 2 622        | Papier und Papierwaren .....                 | 13 643        | 32 780        |
| Erden und Steine .....                      | 7 271         | 7 196         | Maschinen und Maschinenteile          | 3 079        | 15 688       | Petroleumfoks .....                          | 1 010         | <sup>1)</sup> |
| Erze:                                       |               |               | Metalle und Metallwaren:              |              |              | Piaßava .....                                | 1 455         | 165           |
| Schwefelkies u. -abbrände                   | 3 382         | 122           | Aluminiumwaren .....                  | 324          | 313          | Porzellan und Steingut .....                 | 51            | 5 651         |
| andere .....                                | 9 085         | 1 150         | Blei und Bleiwaren .....              | 6 938        | 995          | Reis .....                                   | 6 886         | 11 141        |
| Farben .....                                | 849           | 2 541         | Eisen und Stahl .....                 | 7 349        | 5 930        | Säde .....                                   | 803           | 503           |
| Fische:                                     |               |               | Eisenbleche und Eisen-<br>draht ..... | 1 143        | 5 573        | Sago .....                                   | 285           | 61            |
| frische Fische .....                        | 1 581         | 30            | Eisenwaren .....                      | 3 733        | 27 925       | Salz, See-, Koch-, Steinsalz .....           | <sup>1)</sup> | 15 719        |
| Geringe, gefalzene .....                    | 2 110         | 102           | Kupfer .....                          | 8 192        | 643          | Schiefer und Schieferwaren .....             | 33            | 269           |
| Klippfische, Stodfische .....               | 781           | 887           | Kupferwaren .....                     | 993          | 1 119        | Spielwaren .....                             | 11            | 954           |
| Sardinen .....                              | 601           | 150           | Messing und Messing-<br>waren .....   | 3 056        | 885          | Spinnstoffe, pflanzliche:                    |               |               |
| Fleisch und Speck .....                     | 4 578         | 1308          | Nickel und Nickelwaren .....          | 243          | 18           | Baumwolle .....                              | 4 659         | 593           |
| Futtermittel:                               |               |               | Zink und Zinkwaren .....              | 2 934        | 849          | Baumwollabfall .....                         | 4853          | 503           |
| Fischmehl .....                             | 2 999         | 48            | Zinn und Zinnwaren .....              | 754          | 275          | Hanf, Sisal, Fibre .....                     | 3 323         | 824           |
| Kleie .....                                 | 6 548         | 3 535         | Milch, kond., und Milchpulver         | 2 645        | 1 206        | Jute .....                                   | 26 095        | 1 480         |
| Oltschen .....                              | 40 403        | 13 050        | Mineralöle:                           |              |              | Stärke .....                                 | 136           | 936           |
| Reisabfälle .....                           | 3 452         | 435           | Benzin .....                          | 32 656       | 220          | Steinfoblen .....                            | 198 409       | 192           |
| andere .....                                | 4 047         | 6 249         | Gasöl, Heizöl, Benzol .....           | 27 130       | 32           | Steinfoblenfoks .....                        | 2 072         | 55            |
| Garne aller Art .....                       | 4589          | 1 126         | Mineralschmieröl .....                | 15 566       | 3 502        | Steinnüsse .....                             | 982           | 125           |
| Gemüse .....                                | 859           | 880           | Petroleum .....                       | 7 970        | 1 839        | Stuhlrohr, Bambus und<br>anderes Rohr .....  | 1 596         | 164           |
| Gerbstoffe und Gerbstoffaus-<br>züge:       |               |               | andere .....                          | 3 370        | 1 597        | Tabak und Tabakwaren .....                   | 3 427         | 1 983         |
| Quebrachoextrakt .....                      | 5 528         | 2 430         | Mineralwasser .....                   | 1            | 160          | Teer .....                                   | 543           | 515           |
| andere .....                                | 9 652         | 2 485         | Müllereierzeugnisse:                  |              |              | Torf und Torfmull .....                      | 11            | 985           |
| Getreide:                                   |               |               | Mehl .....                            | 25 638       | 9 425        | Uhren und optische Artikel .....             | 2             | 406           |
| Buchweizen .....                            | 2 700         | <sup>1)</sup> | Haserflocken .....                    | 347          | 224          | Wachs .....                                  | 542           | 355           |
| Gerste .....                                | 33 591        | 3 685         | andere .....                          | 187          | 561          | Weine und Spirituosen .....                  | 2 526         | 854           |
| Hafer .....                                 | 816           | 237           | Musikwaren .....                      | 6            | 1 611        | Wolle und Kammzug .....                      | 8 421         | 587           |
| Hirse .....                                 | 32            | 111           | Obst und Südfrüchte:                  |              |              | Zellulose .....                              | 7 888         | 11 823        |
| Mais .....                                  | 23 599        | 8 430         | Apfel, frische .....                  | 1 553        | 574          | Zement .....                                 | 2 953         | 24 657        |
| Roggen .....                                | 11 689        | 10 099        |                                       |              |              | Zucker: Roh- und Verbrauchs-<br>zucker ..... | 20            | 42 184        |
| Weizen .....                                | 15 299        | 13 033        |                                       |              |              | Sirup und Traubenzucker                      | 130           | 354           |
|   |               |               |                                       |              |              | Rindholzer und Feuerwerk .....               | 207           | 450           |

<sup>1)</sup> Nicht ermittelt.

## 38. Warenverkehr zur See in Hamburg nach Herkunfts- und Bestimmungsländern im Februar 1925.

Nach den Ladungsverzeichnissen der Seeschiffe. Mengen in t zu 1000 kg.

| Herkunfts-<br>oder Bestimmungsländer | Ein-<br>fuhr | Aus-<br>fuhr | Nach: Herkunfts-<br>oder Bestimmungsländer | Ein-<br>fuhr | Aus-<br>fuhr | Nach: Herkunfts-<br>oder Bestimmungsländer | Ein-<br>fuhr | Aus-<br>fuhr |
|--------------------------------------|--------------|--------------|--|--------------|--------------|--|--------------|--------------|
| Deutsche Ostseehäfen . . . . .       | 10 804       | 18 440       | Niederlande . . . . .                      | 40 746       | 18 141       | Afrika am Atlantischen                     |              |              |
| Deutsche Nordseehäfen . . . . .      | 26 497       | 21 765       | Belgien . . . . .                          | 3 674        | 8 536        | Meere auschl. Marokko                      | 28 039       | 10 014       |
| Deutsche Häfen insgesamt . . . . .   | 37 301       | 40 205       | Frankreich . . . . .                       | 5 956        | 1 551        | Südafrikanische Union . . . . .            | 4 356        | 7 200        |
| Europ. Rußland am Weißen             |              |              | Spanien . . . . .                          | 28 938       | 10 780       | Afrika am Indischen und                    |              |              |
| Meere und Eismeer . . . . .          | —            | —            | Portugal einschl. d. Azoren                | 1 628        | 9 173        | Roten Meere . . . . .                      | 5 062        | 1 940        |
| Europ. Rußland an der                |              |              | Italien einschl. Fiume . . . . .           | 15 242       | 3 578        | Asien am Mittelländischen,                 |              |              |
| Ostsee (ohne Finnland) . . . . .     | 6 682        | 15 100       | Südslawien und Albanien                    | 4            | —            | Schwarzen und Kaspischen                   |              |              |
| Europ. Rußland am Schwar-            |              |              | Griechenland einschl. Kreta                | 3 292        | 2 782        | Meere einschl. europäische                 |              |              |
| zen und Asowschen Meere              |              |              | Bulgarien . . . . .                        | 1 539        | 1 766        | Türkei . . . . .                           | 3 073        | 6 587        |
| (einschl. Ukraine) . . . . .         | 25 038       | 521          | Rumänien . . . . .                         | 4 037        | 740          | Vorderasien und Vorder-                    |              |              |
| Estland . . . . .                    | 890          | 3 535        | Britisches Nordamerika . . . . .           | 9 479        | 3 627        | indien . . . . .                           | 71 233       | 11 940       |
| Lettland . . . . .                   | 937          | 6 585        | Vereinigte Staaten von                     |              |              | Hinterindien, Sundainseln                  |              |              |
| Kemelgebiet einschl. Litauen         | 4 026        | 2 351        | Amerika . . . . .                          | 187 466      | 54 099       | und Philippinen . . . . .                  | 27 757       | 6 455        |
| Danzig . . . . .                     | 2 074        | 7 909        | Mexiko . . . . .                           | 9 756        | 2 871        | Japan . . . . .                            | 1 145        | 3 516        |
| Polen . . . . .                      | —            | —            | Mittelamerika und West-                    |              |              | China, asiatisches Rußland                 |              |              |
| Finnland . . . . .                   | 6 052        | 12 962       | indische Inseln . . . . .                  | 5 731        | 11 506       | und sonstige Häfen in                      |              |              |
| Schweden . . . . .                   | 21 784       | 34 393       | Brazillen . . . . .                        | 6 999        | 20 627       | Ostasien . . . . .                         | 59 621       | 5 188        |
| Norwegen mit Spitzbergen             | 10 261       | 23 630       | Argentinien . . . . .                      | 49 926       | 24 512       | Australien . . . . .                       | 3 755        | 1 895        |
| Dänemark mit Island,                 |              |              | Chile . . . . .                            | 29 001       | 7 621        |  |              |              |
| Färöer und Grönland . . . . .        | 11 663       | 58 646       | Übriges Südamerika . . . . .               | 6 362        | 11 854       |  |              |              |
| Großbritannien und Irland            |              |              | Ägypten . . . . .                          | 585          | 2 256        |  |              |              |
| einschl. der britischen Be-          |              |              | Afrika am Mittelländischen                 |              |              |  |              |              |
| setzungen in Europa . . . . .        | 226 614      | 95 674       | Meere einschl. Marokko                     |              |              |  |              |              |
|                                      |              |              | auschl. Ägypten . . . . .                  | 3 605        | 1 650        |  |              |              |
|                                      |              |              |  |              |              | Zusammen . . . . .                         | 971 329      | 553 916      |

## XX. Hamburg-Altonaer Hafenbetrieb.

## 39. Anzahl der Arbeiter in den einzelnen Betriebszweigen\*) im Februar 1925.

| Betriebszweige                                 | Ständige Arbeiter  |               |            | Unständige Arbeiter |               |            | Gelegenheitsarbeiter |               |            | Durchschnittlich wer-<br>tätig beschäftigt |               |            |
|--|--------------------|---------------|------------|---------------------|---------------|------------|----------------------|---------------|------------|--|---------------|------------|
|  | im                 |               | dagegen im | im                  |               | dagegen im | im                   |               | dagegen im | im   |               | dagegen im |
|  | Verichts-<br>monat | Vor-<br>monat |            | Verichts-<br>monat  | Vor-<br>monat |            | Verichts-<br>monat   | Vor-<br>monat |            | Verichts-<br>monat                         | Vor-<br>monat |            |
| Steuereibetrieb . . . . .                      | 637                | 674           | 438        | 4 908               | 4 854         | 5 719      | 896                  | 1125          | 2213       | 4 485                                      | 4 974         | 4 333      |
| Kaibetrieb <sup>1)</sup> . . . . .             | 2094               | 2111          | 2433       | 1 897               | 1 880         | 4 588      | 33                   | 525           | 5995       | 8 120                                      | 8 692         | 10 043     |
| Verföhreibetrieb . . . . .                     | 1206               | 1204          | 1164       | 904                 | 906           | 570        | 154                  | 151           | 32         | 1 621                                      | 1 743         | 1 258      |
| Bunkereibetrieb . . . . .                      | 48                 | —             | —          | 480                 | 530           | 595        | 17                   | 18            | 90         | 347  | 414           | 318        |
| Speichereibetrieb . . . . .                    | 453                | 455           | 439        | 532                 | 550           | 823        | 151                  | 159           | 61         | 940  | 1 014         | 811        |
| Kornumstehereibetrieb . . . . .                | 48                 | 48            | 39         | 102                 | 105           | 147        | —                    | 8             | 17         | 85   | 105           | 86         |
| Schiffs- und Kesselreinigungsbetrieb . . . . . | 107                | 100           | 362        | 1 008               | 1 012         | 736        | 359                  | 385           | 220        | 895  | 868           | 789        |
| Ladungskontrolle . . . . .                     | 148                | 142           | 116        | 578                 | 572           | 600        | 65                   | 95            | 31         | 682  | 773           | 575        |
| Hafenschiffahrt . . . . .                      | 1281               | 1299          | 1181       | 187                 | —             | —          | —                    | —             | —          | 1 281                                      | 1 299         | 1 181      |
| Zusammen . . . . .                             | 6022               | 6033          | 6172       | 10 596              | 10 409        | 13 778     | 1675                 | 2466          | 8659       | 18 456                                     | 19 882        | 19 394     |

\*) Ohne Lagerhausbetrieb. — <sup>1)</sup> Bei den Durchschnittszahlen ist der staatliche Kaibetrieb mitberücksichtigt.

In den Kaianlagen des Hamburger Hafens sind im Februar 1925 abgefertigt:

a) im Staatskaibetriebe . . . . . 496 Schiffe mit 428 718 Netto-Reg.-Tons

b) in den privaten Kaibetrieben . . . . . 170 " " 368 857 " " "

zusammen . . . . . 666 Schiffe mit 797 575 Netto-Reg.-Tons.

## XXI. Öffentliche Verkehrsmittel.

## 40. Straßenbahnen, Hochbahn und Alsterschiffahrt im Februar 1925.

| Monate     | Geleistete Wagen- (Dampfer-) Kilometer |           |                       | Beförderte Personen |           |                       | Einnahmen in Reichsmark |          |                       |
|------------|--|-----------|-----------------------|---------------------|-----------|-----------------------|-------------------------|----------|-----------------------|
|            | Straßen-<br>bahnen                     | Hochbahn  | Alster-<br>schiffahrt | Straßen-<br>bahnen  | Hochbahn  | Alster-<br>schiffahrt | Straßen-<br>bahnen      | Hochbahn | Alster-<br>schiffahrt |
| Febr. 1925 | 4 402 856                              | 1 197 888 | 33 303                | 20 847 876          | 7 315 145 | 345 835               | 2 367 922               | 812 508  | 31 881                |
| Dagegen    |  |           |                       |                     |           |                       |                         |          |                       |
| Jan. 1925  | 4 789 593                              | 1 327 049 | 41 544                | 22 109 498          | 7 795 575 | 347 301               | 2 514 637               | 870 439  | 32 068                |
| Dez. 1924  | 4 783 176                              | 1 347 356 | 40 710                | 23 050 837          | 8 220 491 | 333 745               | 2 629 053               | 931 174  | 30 832                |
| Nov. 1924  | 4 467 405                              | 1 211 980 | 39 518                | 21 365 513          | 7 437 961 | 356 807               | 2 424 741               | 828 980  | 32 817                |
| Febr. 1924 | 3 294 191                              | 808 965   | 2 034                 | 14 660 856          | 5 409 738 | 14 178                | 1 679 559               | 608 153  | 4 145                 |

Außerdem Autobusverkehr im Februar 1925: 33 420 Autokilometer, 144 725 beförderte Personen, 27 688 R.M. Einnahmen.

## Der natürliche Bevölkerungswechsel im hamburgischen Staat im Jahre 1924.

## 1. Die Eheschließungen, Geburten und Sterbefälle im Staate nach Monaten.

| Gegenstand                    | Januar            | Februar           | März    | April | Mai  | Juni | Juli | August | September | Oktober | November | Dezember | Zusammen 1924 |        |        |
|-------------------------------|-------------------|-------------------|---------|-------|------|------|------|--------|-----------|---------|----------|----------|---------------|--------|--------|
| Eheschließungen .....         | 448               | 672               | 802     | 910   | 919  | 843  | 754  | 902    | 785       | 808     | 967      | 1108     | 9 918         |        |        |
| Geburten überhaupt .....      | 1307              | 1325              | 1388    | 1306  | 1393 | 1351 | 1361 | 1423   | 1514      | 1461    | 1417     | 1421     | 16 667        |        |        |
| Darunter Mehrgeburten         | 17                | 18                | 14      | 9     | 17   | 15   | 11   | 11     | 18        | 20      | 18       | 6        | 174           |        |        |
| Geborene                      |                   |                   |         |       |      |      |      |        |           |         |          |          |               |        |        |
| männlich .....                | 670               | 700               | 737     | 688   | 716  | 698  | 707  | 746    | 779       | 774     | 725      | 729      | 8 669         |        |        |
| weiblich .....                | 654               | 644               | 665     | 627   | 694  | 668  | 665  | 688    | 753       | 707     | 711      | 698      | 8 174         |        |        |
| zusammen .....                | 1324              | 1344              | 1402    | 1315  | 1410 | 1366 | 1372 | 1434   | 1532      | 1481    | 1436     | 1427     | 16 843        |        |        |
| Lebendgeborene                | eheliche Kinder   | m. ....           | 577     | 625   | 633  | 592  | 629  | 611    | 605       | 649     | 656      | 660      | 628           | 618    | 7 483  |
|                               |                   | w. ....           | 567     | 560   | 581  | 538  | 605  | 575    | 585       | 625     | 649      | 620      | 608           | 608    | 7 121  |
|                               |                   | zusf. ....        | 1144    | 1185  | 1214 | 1130 | 1234 | 1186   | 1190      | 1274    | 1305     | 1280     | 1236          | 1226   | 14 604 |
|                               | uneheliche Kinder | m. ....           | 72      | 52    | 70   | 65   | 64   | 71     | 77        | 66      | 95       | 90       | 69            | 81     | 872    |
|                               |                   | w. ....           | 69      | 63    | 62   | 70   | 73   | 70     | 51        | 37      | 76       | 71       | 81            | 69     | 792    |
|                               |                   | zusf. ....        | 141     | 115   | 132  | 135  | 137  | 141    | 128       | 103     | 171      | 161      | 150           | 150    | 1 664  |
|                               | überhaupt         | m. ....           | 649     | 677   | 703  | 657  | 693  | 682    | 715       | 751     | 750      | 697      | 699           | 699    | 8 355  |
|                               |                   | w. ....           | 636     | 623   | 643  | 608  | 678  | 645    | 636       | 662     | 725      | 691      | 689           | 677    | 7 913  |
|                               |                   | zusf. ....        | 1285    | 1300  | 1346 | 1265 | 1371 | 1327   | 1351      | 1417    | 1476     | 1441     | 1386          | 1376   | 16 268 |
|                               | Totgeborene       | eheliche Kinder   | m. .... | 15    | 16   | 23   | 25   | 19     | 13        | 20      | 25       | 19       | 22            | 23     | 242    |
|                               |                   |                   | w. .... | 14    | 15   | 15   | 14   | 13     | 20        | 21      | 21       | 25       | 13            | 16     | 14     |
|                               |                   | uneheliche Kinder | m. .... | 6     | 7    | 11   | 6    | 4      | 3         | 5       | 6        | 6        | 5             | 6      | 7      |
| w. ....                       |                   |                   | 4       | 6     | 7    | 5    | 3    | 3      | 8         | 5       | 3        | 3        | 6             | 7      | 60     |
| überhaupt                     |                   | m. ....           | 21      | 23    | 34   | 31   | 23   | 16     | 25        | 31      | 28       | 24       | 28            | 30     | 314    |
|                               |                   | w. ....           | 18      | 21    | 22   | 19   | 16   | 23     | 29        | 26      | 28       | 16       | 22            | 21     | 261    |
|                               |                   | zusf. ....        | 39      | 44    | 56   | 50   | 39   | 39     | 54        | 57      | 56       | 40       | 50            | 51     | 575    |
| Gestorbene (ohne Totgeborene) | männlich .....    | 643               | 590     | 711   | 624  | 561  | 517  | 496    | 438       | 481     | 511      | 508      | 566           | 6 646  |        |
|                               | weiblich .....    | 678               | 627     | 684   | 598  | 525  | 452  | 466    | 439       | 456     | 505      | 515      | 559           | 6 504  |        |
|                               | zusammen .....    | 1321              | 1217    | 1395  | 1222 | 1086 | 969  | 962    | 877       | 937     | 1016     | 1023     | 1125          | 13 150 |        |
| Nach dem Alter                |                   |                   |         |       |      |      |      |        |           |         |          |          |               |        |        |
| 0 bis 1 Jahr                  | ehelich           | m. ....           | 47      | 45    | 73   | 78   | 48   | 51     | 28        | 52      | 51       | 53       | 45            | 622    |        |
|                               |                   | w. ....           | 43      | 30    | 49   | 50   | 35   | 28     | 27        | 39      | 36       | 31       | 39            | 43     | 450    |
|                               | unehelich         | m. ....           | 20      | 10    | 19   | 18   | 16   | 14     | 10        | 8       | 15       | 8        | 17            | 19     | 174    |
|                               |                   | w. ....           | 19      | 10    | 13   | 14   | 13   | 4      | 7         | 10      | 13       | 10       | 9             | 14     | 136    |
| zusammen                      | m. ....           | 67                | 55      | 92    | 96   | 64   | 65   | 38     | 60        | 66      | 59       | 70       | 64            | 796    |        |
|                               | w. ....           | 62                | 40      | 62    | 64   | 48   | 32   | 34     | 49        | 49      | 41       | 48       | 57            | 586    |        |
| über 1 bis 5 Jahre            | m. ....           | 8                 | 17      | 31    | 29   | 30   | 18   | 16     | 13        | 14      | 4        | 16       | 21            | 217    |        |
|                               | w. ....           | 16                | 17      | 34    | 19   | 24   | 23   | 18     | 11        | 11      | 10       | 5        | 9             | 197    |        |
| " 5 " 15 "                    | m. ....           | 12                | 8       | 14    | 15   | 9    | 12   | 14     | 13        | 4       | 8        | 8        | 7             | 124    |        |
|                               | w. ....           | 7                 | 9       | 10    | 12   | 5    | 8    | 10     | 6         | 7       | 6        | 11       | 13            | 104    |        |
| " 15 " 30 "                   | m. ....           | 54                | 62      | 60    | 60   | 64   | 63   | 61     | 49        | 47      | 46       | 43       | 48            | 657    |        |
|                               | w. ....           | 59                | 68      | 62    | 61   | 54   | 53   | 55     | 44        | 57      | 61       | 45       | 52            | 671    |        |
| " 30 " 60 "                   | m. ....           | 203               | 190     | 219   | 171  | 179  | 165  | 169    | 148       | 167     | 183      | 182      | 214           | 2 190  |        |
|                               | w. ....           | 173               | 164     | 177   | 160  | 142  | 159  | 141    | 141       | 139     | 145      | 163      | 159           | 1 863  |        |
| " 60 " 70 "                   | m. ....           | 136               | 109     | 122   | 101  | 102  | 98   | 84     | 71        | 100     | 99       | 84       | 111           | 1 217  |        |
|                               | w. ....           | 114               | 113     | 99    | 83   | 89   | 70   | 81     | 66        | 67      | 88       | 84       | 93            | 1 047  |        |
| " 70 Jahre                    | m. ....           | 163               | 149     | 173   | 152  | 113  | 96   | 114    | 84        | 83      | 112      | 105      | 101           | 1 445  |        |
|                               | w. ....           | 247               | 216     | 240   | 199  | 163  | 107  | 127    | 122       | 126     | 154      | 159      | 176           | 2 036  |        |
| Geburtenüberschuß .....       | - 36              | 83                | - 49    | 43    | 285  | 358  | 356  | 500    | 539       | 425     | 363      | 251      | 3 118         |        |        |

<sup>1</sup>) Hierunter eine Drillingsgeburt mit zwei lebendgeborenen und einem totgeborenen Mädchen aus dem Stadtteil Eimsbüttel.<sup>2</sup>) " " " " drei lebendgeborenen Mädchen aus dem Stadtteil Neustadt-Nord.

## 2. Eheschließungen, Geburten und Sterbefälle nach Stadt- und Gebietsteilen im Jahre 1924.

| Stadt- und Gebietsteile<br>(Wohnung)       | Orts-<br>anwesende<br>Bevölke-<br>rung im<br>Jahres-<br>mittel | Ehe-<br>schlie-<br>ßun-<br>gen | Geborene     |       |         |       |           |     |         |     |         |     |                               |      | Gestorbene ohne Totgeborene |       |                  |     |         |    |    |    |
|--|--|--------------------------------|--------------|-------|---------|-------|-----------|-----|---------|-----|---------|-----|-------------------------------|------|-----------------------------|-------|------------------|-----|---------|----|----|----|
|  |  |                                | überhaupt *) |       | lebend  |       |           |     | tot     |     |         |     | aus Mehr-<br>geburten<br>(**) |      | über-<br>haupt              |       | im 1. Lebensjahr |     |         |    |    |    |
|  |  |                                |              |       | ehelich |       | unehelich |     | ehelich |     | unehel. |     |                               |      |                             |       | ehelich          |     | unehel. |    |    |    |
|  |  |                                |              |       | m.      | w.    | m.        | w.  | m.      | w.  | m.      | w.  |                               |      |                             |       | m.               | w.  | m.      | w. | m. | w. |
| Altstadt .....                             | 19 405   | 219                            | 160          | 138   | 126     | 111   | 28        | 22  | 5       | 3   | 1       | 2   | 6                             | 4    | 143                         | 101   | 13               | 11  | 6       | 6  |    |    |
| Neustadt .....                             | 65 032   | 844                            | 461          | 488   | 369     | 386   | 64        | 82  | 22      | 13  | 6       | 7   | 2                             | 15   | 471                         | 389   | 47               | 44  | 10      | 11 |    |    |
| St. Georg .....                            | 97 022   | 1 035                          | 674          | 653   | 541     | 531   | 105       | 97  | 23      | 17  | 5       | 8   | 17                            | 5    | 584                         | 559   | 46               | 45  | 18      | 13 |    |    |
| St. Pauli .....                            | 67 950   | 775                            | 481          | 448   | 396     | 363   | 71        | 71  | 9       | 8   | 5       | 6   | 9                             | 11   | 413                         | 390   | 33               | 25  | 10      | 10 |    |    |
| Gimsbüttel .....                           | 127 597  | 1 091                          | 846          | 826   | 741     | 745   | 80        | 51  | 19      | 24  | 6       | 6   | 20                            | 17   | 578                         | 583   | 69               | 42  | 19      | 10 |    |    |
| Rotherbaum .....                           | 31 096   | 277                            | 207          | 198   | 177     | 162   | 21        | 25  | 4       | 8   | 5       | 3   | 3                             | 7    | 157                         | 173   | 9                | 4   | 2       | 1  |    |    |
| Harvestehude .....                         | 29 272   | 182                            | 212          | 200   | 187     | 178   | 20        | 15  | 3       | 6   | 2       | 1   | 4                             | 6    | 152                         | 147   | 15               | 3   | 4       | 8  |    |    |
| Eppendorf .....                            | 86 596   | 590                            | 549          | 486   | 473     | 427   | 56        | 47  | 16      | 9   | 4       | 3   | 14                            | 8    | 373                         | 408   | 36               | 15  | 11      | 6  |    |    |
| Groß Borstel (Vorort) ..                   | 3 125  | 19                             | 20           | 28    | 18      | 21    | 2         | 6   | —       | 1   | —       | —   | —                             | 2    | 7                           | 16    | —                | 1   | 1       | 3  |    |    |
| Fuhlsbüttel ..                             | 9 088  | 38                             | 51           | 45    | 48      | 44    | 2         | 1   | 1       | —   | —       | —   | —                             | —    | 37                          | 26    | 3                | 1   | —       | —  |    |    |
| Langenhorn ..                              | 7 589  | 45                             | 47           | 40    | 43      | 38    | 3         | 2   | 1       | —   | —       | —   | —                             | —    | 24                          | 25    | 2                | —   | —       | —  |    |    |
| Klein Borstel ..                           | 833  | 1                              | 10           | 10    | 9       | 10    | 1         | —   | —       | —   | —       | —   | —                             | —    | 5                           | 1     | —                | —   | 1       | —  |    |    |
| Ohlsdorf ..                                | 1 478  | 8                              | 10           | 11    | 6       | 6     | 2         | 5   | 1       | —   | 1       | —   | —                             | —    | 7                           | 8     | —                | 1   | —       | —  |    |    |
| Alsterdorf ..                              | 3 075  | 16                             | 17           | 14    | 11      | 12    | 6         | 2   | —       | —   | —       | —   | —                             | —    | 23                          | 36    | —                | —   | —       | 1  |    |    |
| Winterhude .....                           | 46 570   | 364                            | 392          | 325   | 344     | 287   | 30        | 22  | 15      | 14  | 3       | 2   | 8                             | 6    | 199                         | 216   | 28               | 12  | 4       | 3  |    |    |
| Barmbeck .....                             | 147 277  | 1 145                          | 1 195        | 1 142 | 1 061   | 1 019 | 92        | 89  | 33      | 30  | 9       | 4   | 31                            | 27   | 972                         | 1 110 | 88               | 69  | 28      | 12 |    |    |
| Uhlenhorst .....                           | 44 186   | 376                            | 352          | 309   | 299     | 266   | 42        | 28  | 10      | 11  | 1       | 4   | 3                             | 3    | 255                         | 232   | 36               | 19  | 11      | 6  |    |    |
| Hohenfelde .....                           | 34 330   | 295                            | 233          | 219   | 199     | 190   | 23        | 24  | 7       | 3   | 4       | 2   | 3                             | 1    | 176                         | 208   | 12               | 12  | 3       | 1  |    |    |
| Gilbek .....                               | 60 531   | 502                            | 387          | 392   | 341     | 347   | 31        | 33  | 14      | 10  | 1       | 2   | 18                            | 10   | 324                         | 308   | 22               | 18  | 6       | 4  |    |    |
| Borgfelde .....                            | 33 847   | 294                            | 216          | 214   | 186     | 189   | 22        | 21  | 6       | 2   | 2       | 2   | 4                             | 4    | 171                         | 200   | 13               | 9   | 7       | 11 |    |    |
| Hamm .....                                 | 71 791   | 501                            | 486          | 499   | 428     | 443   | 40        | 44  | 13      | 10  | 5       | 2   | 14                            | 10   | 329                         | 294   | 33               | 24  | 6       | 9  |    |    |
| Horn .....                                 | 9 088  | 51                             | 98           | 70    | 93      | 64    | 4         | 3   | 1       | 1   | —       | 2   | 1                             | 1    | 47                          | 50    | 5                | 5   | 2       | —  |    |    |
| Billwärder Ausschlag ..                    | 51 599   | 495                            | 439          | 373   | 375     | 344   | 46        | 24  | 15      | 4   | 3       | 1   | 8                             | 6    | 249                         | 272   | 35               | 29  | 8       | 3  |    |    |
| Billbrook (Vorort) .....                   | 1 030  | 5                              | 9            | 6     | 8       | 6     | 1         | —   | —       | —   | —       | —   | —                             | —    | 6                           | 4     | 1                | —   | —       | —  |    |    |
| Moorfleth-Stadt (Vorort)                   | 26   | —                              | —            | —     | —       | —     | —         | —   | —       | —   | —       | —   | —                             | —    | —                           | —     | —                | —   | —       | —  |    |    |
| Steinwärder-Waltershof ..                  | 1 552  | 13                             | 3            | 5     | 3       | 5     | —         | —   | —       | —   | —       | —   | —                             | —    | 6                           | 6     | —                | —   | —       | —  |    |    |
| Kleiner Grasbrook .....                    | 2 710  | 16                             | 27           | 31    | 25      | 27    | —         | 3   | 2       | 1   | —       | —   | —                             | —    | 10                          | 7     | 1                | 1   | —       | 1  |    |    |
| Weddel .....                               | 6 005  | 41                             | 40           | 38    | 38      | 34    | —         | 3   | 1       | 1   | 1       | —   | —                             | —    | 22                          | 16    | 2                | 3   | —       | —  |    |    |
| Finkenwärder (Vorort) ..                   | 4 414  | 30                             | 32           | 32    | 30      | 30    | —         | 2   | 2       | —   | —       | —   | —                             | —    | 21                          | 14    | 3                | 3   | —       | —  |    |    |
| Schiffe im Hafen .....                     | 9 769  | 70                             | 5            | 6     | 5       | 5     | —         | 1   | —       | —   | —       | —   | 1                             | 1    | 27                          | 4     | —                | 2   | 2       | —  |    |    |
| Ortsfremde .....                           | —  | 65                             | 382          | 352   | 315     | 287   | 53        | 46  | 10      | 16  | 4       | 3   | 14                            | 8    | 486                         | 377   | 26               | 22  | 9       | 11 |    |    |
| Stadt Hamburg ..                           | 1 073 883  | 9 403                          | 8 041        | 7 598 | 6895    | 6577  | 845       | 769 | 233     | 192 | 68 60   | 180 | 152                           | 6274 | 6180                        | 578   | 420              | 168 | 130     |    |    |    |
| Landherrenschaft der<br>Geestlande .....   | 6 589  | 28                             | 30           | 25    | 27      | 24    | 2         | 1   | 1       | —   | —       | —   | 2                             | —    | 45                          | 23    | 3                | 2   | —       | —  |    |    |
| Landherrenschaft der<br>Marischlande ..... | 9 586  | 66                             | 81           | 92    | 78      | 90    | 2         | 1   | 1       | 1   | —       | —   | 3                             | 1    | 30                          | 44    | 1                | 4   | 1       | 1  |    |    |
| Stadt Bergedorf .....                      | 18 044   | 147                            | 143          | 124   | 132     | 114   | 9         | 8   | 1       | 2   | 1       | —   | 3                             | 1    | 79                          | 84    | 9                | 6   | 3       | 1  |    |    |
| „ Geesthacht .....                         | 5 283  | 37                             | 27           | 39    | 25      | 35    | 2         | 3   | —       | 1   | —       | —   | —                             | —    | 14                          | 23    | 1                | 2   | 1       | —  |    |    |
| Übrige Landherrenschaft<br>Bergedorf ..... | 10 814   | 82                             | 122          | 105   | 114     | 100   | 3         | 3   | 4       | 2   | 1       | —   | 5                             | 1    | 49                          | 53    | 9                | 6   | —       | 1  |    |    |
| Stadt Cuxhaven .....                       | 17 356   | 135                            | 170          | 141   | 157     | 134   | 9         | 5   | 2       | 2   | 2       | —   | 2                             | —    | 78                          | 49    | 12               | 5   | 1       | 2  |    |    |
| Übriges Amt Riegebüttel ..                 | 4 637  | 16                             | 38           | 41    | 38      | 38    | —         | 2   | —       | 1   | —       | —   | —                             | —    | 27                          | 18    | 6                | 3   | —       | 1  |    |    |
| Ortsfremde im Landgebiet ..                | —  | 4                              | 17           | 9     | 17      | 9     | —         | —   | —       | —   | —       | —   | —                             | —    | 50                          | 30    | 3                | 2   | —       | —  |    |    |
| Landgebiet .....                           | 72 309   | 515                            | 628          | 576   | 588     | 544   | 27        | 23  | 9       | 9   | 4       | —   | 15                            | 3    | 372                         | 324   | 44               | 30  | 6       | 6  |    |    |
| Staatsgebiet .....                         | 1 146 192  | 9 918                          | 8 669        | 8 174 | 7483    | 7121  | 872       | 792 | 242     | 201 | 72 60   | 195 | 155                           | 6646 | 6504                        | 622   | 450              | 174 | 136     |    |    |    |

\*) Unter den Geborenen der Stadt Hamburg waren 30 Findlinge, 4 (2 m. und 2 w.) waren lebend aufgefunden worden. Von den 26 tot aufgefundenen Neugeborenen waren 6 (2 m. und 4 w.) lebendgeboren, alle übrigen, darunter 1 Zwillingpaar, totgeboren. Unter den Geborenen des Landgebietes war ein in der Stadt Bergedorf gefundener totgeborener Knabe.

\*\*) Siehe Anmerkungen auf der vorhergehenden Seite.

## 3. Die Eheschließungen, Geburten und Sterbefälle im Staat in den letzten fünfzig Jahren.

| Jahre                   | Be-<br>völke-<br>rungs-<br>zahl <sup>1)</sup> | Ehe-<br>schließungen |                              | Geborene |                              |                       |         |             |         | Gestorbene ohne Totgeborene |                              |                         |  | Überschuß<br>der Lebend-<br>geborenen über<br>die Gestorbenen |                              |  |  |
|-------------------------|---|----------------------|------------------------------|----------|------------------------------|-----------------------|---------|-------------|---------|-----------------------------|------------------------------|-------------------------|--|---|------------------------------|--|--|
|                         |   | Zahl                 | auf<br>1000<br>Be-<br>wohner | Zahl     | auf<br>1000<br>Be-<br>wohner | darunter              |         |             |         | überhaupt <sup>2)</sup>     |                              | im ersten<br>Lebensjahr |  | Zahl  | auf<br>1000<br>Be-<br>wohner |  |  |
|                         |   |                      |                              |          |                              | unehelich<br>Geborene |         | Totgeborene |         | Zahl                        | auf<br>1000<br>Be-<br>wohner | Zahl                    | auf 100<br>Lebend-<br>geborene <sup>3)</sup> |   |                              |  |  |
|                         |   |                      |                              |          |                              | Zahl                  | von 100 | Zahl        | von 100 |                             |                              |                         |  |   |                              |  |  |
| 1875                    | 383 450                                       | 4 537                | 11,83                        | 15 226   | 39,71                        | 1 518                 | 9,97    | 590         | 3,87    | 9 822                       | 25,61                        | 3 308                   | 22,60  | 4 814   | 12,55                        |  |  |
| 1876                    | 396 230                                       | 4 617                | 11,65                        | 16 470   | 41,57                        | 1 491                 | 9,05    | 628         | 3,81    | 9 705                       | 24,49                        | 3 404                   | 21,49  | 6 137   | 15,49                        |  |  |
| 1877                    | 409 280                                       | 4 462                | 10,90                        | 16 655   | 40,69                        | 1 510                 | 9,07    | 601         | 3,61    | 10 189                      | 24,89                        | 3 551                   | 22,12  | 5 865   | 14,33                        |  |  |
| 1878                    | 422 330                                       | 4 243                | 10,05                        | 16 879   | 39,97                        | 1 469                 | 8,70    | 629         | 3,73    | 10 911                      | 25,84                        | 3 872                   | 23,83  | 5 339   | 12,64                        |  |  |
| 1879                    | 435 380                                       | 4 041                | 9,28                         | 17 410   | 39,99                        | 1 528                 | 8,78    | 650         | 3,73    | 11 068                      | 25,42                        | 3 403                   | 20,30  | 5 692   | 13,07                        |  |  |
| 1880                    | 448 430                                       | 4 164                | 9,29                         | 17 628   | 39,31                        | 1 603                 | 9,09    | 606         | 3,44    | 11 188                      | 24,95                        | 3 635                   | 21,35  | 5 834   | 13,01                        |  |  |
| 1881                    | 461 420                                       | 4 050                | 8,78                         | 17 764   | 38,50                        | 1 705                 | 9,60    | 586         | 3,30    | 11 140                      | 24,14                        | 3 516                   | 20,47  | 6 038   | 13,09                        |  |  |
| 1882                    | 474 370                                       | 4 165                | 8,78                         | 18 170   | 38,30                        | 1 841                 | 10,13   | 644         | 3,54    | 11 264                      | 23,75                        | 3 630                   | 20,71  | 6 262   | 13,20                        |  |  |
| 1883                    | 487 320                                       | 4 282                | 8,79                         | 18 193   | 37,33                        | 1 897                 | 10,43   | 595         | 3,27    | 12 278                      | 25,20                        | 3 730                   | 21,20  | 5 320   | 10,92                        |  |  |
| 1884                    | 500 270                                       | 4 424                | 8,84                         | 18 413   | 36,81                        | 1 957                 | 10,63   | 667         | 3,62    | 12 577                      | 25,14                        | 4 272                   | 24,07  | 5 169   | 10,33                        |  |  |
| 1885                    | 513 220                                       | 4 344                | 8,46                         | 18 469   | 35,99                        | 1 955                 | 10,59   | 637         | 3,45    | 12 983                      | 25,30                        | 4 365                   | 24,48  | 4 849   | 9,45                         |  |  |
| 1886                    | 525 380                                       | 4 592                | 8,74                         | 18 707   | 35,61                        | 1 966                 | 10,51   | 632         | 3,38    | 15 247                      | 29,02                        | 5 436                   | 30,07  | 2 828   | 5,38                         |  |  |
| 1887                    | 539 250                                       | 4 924                | 9,13                         | 19 009   | 35,25                        | 2 078                 | 10,93   | 659         | 3,47    | 14 350                      | 26,61                        | 5 219                   | 28,44  | 4 000   | 7,42                         |  |  |
| 1888                    | 560 360                                       | 5 393                | 9,62                         | 19 841   | 35,41                        | 2 202                 | 11,10   | 660         | 3,33    | 13 735                      | 24,51                        | 4 472                   | 23,31  | 5 446   | 9,72                         |  |  |
| 1889                    | 585 950                                       | 5 799                | 9,90                         | 21 566   | 36,81                        | 2 446                 | 11,34   | 666         | 3,09    | 13 584                      | 23,18                        | 5 097                   | 24,39  | 7 316   | 12,49                        |  |  |
| 1890                    | 611 790                                       | 6 007                | 9,82                         | 22 561   | 36,88                        | 2 490                 | 11,04   | 705         | 3,12    | 13 193                      | 21,56                        | 4 641                   | 21,23  | 8 663   | 14,16                        |  |  |
| 1891                    | 632 430                                       | 6 157                | 9,74                         | 23 680   | 37,44                        | 2 607                 | 11,01   | 728         | 3,07    | 14 676                      | 23,21                        | 5 243                   | 22,84  | 8 276   | 13,09                        |  |  |
| 1892                    | 641 700                                       | 5 979                | 9,32                         | 23 772   | 37,05                        | 2 735                 | 11,51   | 860         | 3,62    | 25 364                      | 39,53                        | 7 555                   | 32,97  | 2 452   | 3,82                         |  |  |
| 1893                    | 646 860                                       | 6 409                | 9,91                         | 24 111   | 37,27                        | 2 797                 | 11,60   | 701         | 2,91    | 12 977                      | 20,06                        | 4 453                   | 19,02  | 10 433  | 16,13                        |  |  |
| 1894                    | 659 580                                       | 6 123                | 9,28                         | 24 019   | 36,42                        | 2 851                 | 11,87   | 752         | 3,13    | 11 791                      | 17,88                        | 3 878                   | 16,67  | 11 476  | 17,40                        |  |  |
| 1895                    | 674 430                                       | 5 967                | 8,85                         | 23 693   | 35,13                        | 2 784                 | 11,75   | 809         | 3,41    | 12 726                      | 18,87                        | 4 529                   | 19,79  | 10 158  | 15,06                        |  |  |
| 1896                    | 691 440                                       | 6 253                | 9,04                         | 24 301   | 35,15                        | 2 838                 | 11,68   | 771         | 3,17    | 11 843                      | 17,13                        | 3 975                   | 16,89  | 11 687  | 16,90                        |  |  |
| 1897                    | 710 310                                       | 6 369                | 8,97                         | 24 232   | 34,11                        | 2 987                 | 12,33   | 838         | 3,46    | 12 002                      | 16,90                        | 4 197                   | 17,94  | 11 392  | 16,04                        |  |  |
| 1898                    | 727 560                                       | 6 307                | 8,67                         | 24 083   | 33,10                        | 2 884                 | 11,98   | 748         | 3,11    | 12 587                      | 17,30                        | 4 333                   | 18,57  | 10 748  | 14,77                        |  |  |
| 1899                    | 743 860                                       | 6 507                | 8,75                         | 23 479   | 31,56                        | 2 935                 | 12,50   | 816         | 3,48    | 12 851                      | 17,28                        | 4 273                   | 18,85  | 9 812   | 13,19                        |  |  |
| 1900                    | 761 130                                       | 6 442                | 8,46                         | 22 980   | 30,19                        | 2 813                 | 12,24   | 762         | 3,32    | 13 227                      | 17,38                        | 4 050                   | 18,23  | 8 991   | 11,81                        |  |  |
| 1901                    | 780 190                                       | 6 583                | 8,44                         | 22 688   | 29,08                        | 2 714                 | 11,96   | 749         | 3,30    | 13 321                      | 17,07                        | 4 353                   | 19,84  | 8 618   | 11,05                        |  |  |
| 1902                    | 797 850                                       | 6 617                | 8,29                         | 22 464   | 28,16                        | 2 791                 | 12,42   | 702         | 3,13    | 12 915                      | 16,19                        | 3 256                   | 14,96  | 8 847   | 11,09                        |  |  |
| 1903                    | 814 290                                       | 6 892                | 8,46                         | 22 065   | 27,10                        | 2 750                 | 12,46   | 713         | 3,23    | 13 511                      | 16,59                        | 3 773                   | 17,67  | 7 841   | 9,63                         |  |  |
| 1904                    | 835 000                                       | 7 372                | 8,83                         | 22 594   | 27,06                        | 2 889                 | 12,79   | 781         | 3,46    | 13 011                      | 15,58                        | 3 630                   | 16,64  | 8 802   | 10,54                        |  |  |
| 1905                    | 862 440                                       | 7 716                | 8,95                         | 23 115   | 26,80                        | 3 070                 | 13,28   | 751         | 3,25    | 13 571                      | 15,74                        | 3 855                   | 17,24  | 8 793   | 10,20                        |  |  |
| 1906                    | 889 960                                       | 8 177                | 9,19                         | 23 827   | 26,77                        | 3 123                 | 13,11   | 731         | 3,07    | 13 501                      | 15,17                        | 3 804                   | 16,47  | 9 595   | 10,78                        |  |  |
| 1907                    | 919 780                                       | 8 287                | 9,01                         | 24 038   | 26,13                        | 3 158                 | 13,14   | 806         | 3,35    | 13 496                      | 14,67                        | 3 220                   | 13,86  | 9 736   | 10,59                        |  |  |
| 1908                    | 944 420                                       | 8 346                | 8,84                         | 25 062   | 26,54                        | 3 421                 | 13,65   | 790         | 3,15    | 14 254                      | 15,09                        | 3 743                   | 15,42  | 10 018  | 10,61                        |  |  |
| 1909                    | 968 190                                       | 8 032                | 8,30                         | 24 357   | 25,16                        | 3 391                 | 13,92   | 800         | 3,28    | 13 971                      | 14,43                        | 3 290                   | 13,97  | 9 586   | 9,90                         |  |  |
| 1910                    | 1 000 080                                     | 8 578                | 8,58                         | 23 999   | 24,00                        | 3 373                 | 14,06   | 768         | 3,20    | 13 996                      | 13,99                        | 3 404                   | 14,65  | 9 235   | 9,23                         |  |  |
| 1911                    | 1 030 130                                     | 9 007                | 8,74                         | 23 414   | 22,73                        | 3 188                 | 13,62   | 800         | 3,42    | 15 040                      | 14,60                        | 3 534                   | 15,63  | 7 574   | 7,35                         |  |  |
| 1912                    | 1 063 540                                     | 9 549                | 8,98                         | 23 846   | 22,43                        | 3 269                 | 13,71   | 784         | 3,29    | 14 271                      | 13,42                        | 2 936                   | 12,73  | 8 791   | 8,27                         |  |  |
| 1913                    | 1 093 920                                     | 9 362                | 8,56                         | 24 237   | 22,16                        | 3 542                 | 14,61   | 790         | 3,26    | 13 812                      | 12,63                        | 2 655                   | 11,32  | 9 635   | 8,81                         |  |  |
| 1914                    | 1 089 394                                     | 10 952               | 10,05                        | 23 738   | 21,79                        | 3 435                 | 14,47   | 864         | 3,64    | 14 273                      | 12,94                        | 2 833                   | 12,14  | 8 601   | 7,90                         |  |  |
| 1915                    | 1 070 094                                     | 7 062                | 6,60                         | 18 106   | 16,92                        | 2 614                 | 14,44   | 617         | 3,41    | 13 704                      | 13,55                        | 1 935                   | 9,19   | 3 785   | 3,54                         |  |  |
| 1916                    | 1 060 649                                     | 5 606                | 5,29                         | 12 584   | 11,86                        | 1 762                 | 14,00   | 423         | 3,36    | 13 031                      | 14,09                        | 1 383                   | 9,83   | — 870   | — 0,82                       |  |  |
| 1917                    | 1 067 057                                     | 5 923                | 5,55                         | 10 435   | 9,78                         | 1 320                 | 12,65   | 329         | 3,15    | 15 761                      | 17,58                        | 1 138                   | 10,15  | — 5 655   | — 5,30                       |  |  |
| 1918                    | 1 049 251                                     | 7 308                | 6,96                         | 10 858   | 10,35                        | 1 432                 | 13,19   | 390         | 3,59    | 16 766                      | 19,21                        | 1 196                   | 12,14  | — 6 298   | — 6,00                       |  |  |
| 1919                    | 1 060 319                                     | 14 368               | 13,55                        | 16 779   | 15,82                        | 1 865                 | 11,12   | 568         | 3,39    | 14 696                      | 15,32                        | 1 520                   | 12,76  | 1 515   | 1,43                         |  |  |
| 1920                    | 1 076 190                                     | 16 168               | 15,02                        | 22 323   | 20,74                        | 2 605                 | 11,67   | 757         | 3,39    | 14 681                      | 13,61                        | 2 242                   | 10,77  | 6 885   | 6,40                         |  |  |
| 1921                    | 1 105 540                                     | 13 709               | 12,40                        | 20 280   | 18,34                        | 2 437                 | 12,02   | 791         | 3,90    | 13 182                      | 11,92                        | 1 857                   | 9,11   | 6 307   | 5,70                         |  |  |
| 1922                    | 1 130 340                                     | 14 844               | 13,13                        | 18 077   | 15,99                        | 2 258                 | 12,49   | 690         | 3,82    | 14 844                      | 13,13                        | 1 872                   | 10,09  | 2 543   | 2,25                         |  |  |
| 1923                    | 1 141 930                                     | 13 684               | 11,98                        | 16 641   | 14,57                        | 1 889                 | 11,35   | 634         | 3,81    | 14 129                      | 12,37                        | 1 600                   | 9,61   | 1 878   | 1,64                         |  |  |
| 1924                    | 1 146 190                                     | 9 918                | 8,65                         | 16 843   | 14,69                        | 1 796                 | 10,66   | 575         | 3,41    | 13 150                      | 11,47                        | 1 382                   | 8,83   | 3 118   | 2,72                         |  |  |
| Zm<br>Durch-<br>schnitt | 772 809                                       | 7 212                | 9,33                         | 20 474   | 26,49                        | 2 440                 | 11,92   | 691         | 3,88    | 13 403                      | 17,34                        | 3 529                   | 17,84  | 6 380   | 8,26                         |  |  |

<sup>1)</sup> Für die Jahre bis 1913 Ortsanwesenheit im Jahresmittel; für die Jahre 1914 bis 1919 Wohnbevölkerung, und zwar für 1914 bis 1918 nach der jeweils letzten Zählung im Herbst des vorhergehenden Jahres, für 1919 nach der Fortschreibung auf den Jahresanfang; seit 1920 wieder Ortsanwesenheit im Jahresmittel.  
<sup>2)</sup> Für 1914 bis 1919 ohne die Todesfälle von Militärpersonen und Kriegsgefangenen. Die für die Kriegsjahre der Berechnung der allgemeinen Sterbeziffer zugrundegelegte Zahl der Ortsanwesenden (seit 1915 ohne Militärpersonen und Kriegsgefangenen) beträgt für den Staat nach der jeweils letzten Zählung im Herbst des Vorjahres 1914 (1. XI. 13): 1 103 152, 1915 (1. XI. 14): 1 011 226, 1916 (1. XI. 15): 924 658, 1917 (4. XII. 16): 896 429, 1918 (5. XII. 17): 872 854 und am Jahresanfang 1919 nach der Fortschreibung: 959 548. — <sup>3)</sup> Bis 1913 sind die gestorbenen Säuglinge auf die Lebendgeborenen der gleichen Jahre, seit 1914 auf die Lebendgeborenen des Zeitraums, aus dem sie stammten, bezogen worden. — <sup>4)</sup> 1892: Choleraepidemie.

## 4. Die Heirats-, Geburts- und Sterbeziffern im Staat in den einzelnen Monaten der Jahre 1909 bis 1924.

## a) Heiratsziffern: Eheschließungen auf 1000 Einwohner\*).

| Monate         | 1909  | 1910  | 1911  | 1912  | 1913  | 1914  | 1915 | 1916 | 1917 | 1918 | 1919  | 1920  | 1921  | 1922  | 1923  | 1924  |
|----------------|-------|-------|-------|-------|-------|-------|------|------|------|------|-------|-------|-------|-------|-------|-------|
| Januar . . .   | 5,93  | 5,17  | 5,98  | 4,84  | 5,28  | 6,21  | 6,57 | 5,03 | 4,69 | 5,08 | 5,74  | 11,70 | 8,01  | 7,74  | 7,65  | 4,61  |
| Februar . . .  | 6,15  | 6,12  | 6,42  | 6,20  | 5,83  | 6,99  | 7,18 | 4,67 | 3,37 | 5,24 | 8,73  | 12,69 | 10,61 | 10,22 | 11,13 | 7,39  |
| März . . . .   | 7,11  | 10,06 | 8,18  | 9,63  | 10,37 | 8,39  | 6,24 | 4,55 | 5,47 | 6,61 | 11,26 | 15,53 | 14,19 | 10,35 | 14,69 | 8,26  |
| April . . . .  | 14,03 | 12,76 | 15,00 | 13,55 | 11,51 | 13,56 | 7,83 | 5,33 | 5,95 | 5,21 | 17,88 | 17,56 | 13,31 | 15,82 | 9,68  | 9,68  |
| Mai . . . . .  | 9,75  | 8,59  | 8,31  | 9,64  | 10,19 | 10,51 | 6,24 | 4,57 | 5,53 | 7,11 | 13,03 | 19,29 | 15,24 | 13,50 | 14,77 | 9,46  |
| Juni . . . . . | 6,47  | 6,81  | 7,07  | 7,89  | 6,51  | 6,86  | 6,12 | 5,10 | 4,90 | 7,02 | 12,55 | 13,47 | 10,59 | 14,83 | 12,64 | 8,97  |
| Juli . . . . . | 7,95  | 8,73  | 7,71  | 7,12  | 7,76  | 7,27  | 7,37 | 4,80 | 4,72 | 7,59 | 11,39 | 15,58 | 13,67 | 13,81 | 10,95 | 7,76  |
| August . . .   | 6,18  | 6,77  | 6,71  | 8,52  | 7,56  | 30,23 | 6,49 | 4,50 | 4,81 | 7,80 | 12,81 | 13,89 | 11,09 | 12,67 | 11,85 | 9,29  |
| September .    | 7,00  | 8,35  | 9,61  | 8,48  | 8,47  | 7,75  | 6,46 | 6,02 | 6,04 | 7,26 | 14,73 | 13,63 | 11,56 | 16,33 | 13,60 | 8,35  |
| Oktober . . .  | 13,85 | 14,25 | 12,65 | 13,74 | 13,30 | 8,11  | 6,39 | 5,96 | 6,83 | 8,36 | 19,60 | 18,27 | 13,53 | 13,98 | 12,02 | 8,32  |
| November . .   | 7,91  | 8,34  | 8,82  | 10,07 | 9,34  | 5,60  | 5,75 | 5,83 | 5,47 | 9,85 | 16,40 | 13,59 | 11,75 | 12,54 | 10,10 | 10,29 |
| Dezember . .   | 8,84  | 9,15  | 9,90  | 10,22 | 8,14  | 8,75  | 6,60 | 6,88 | 8,61 | 6,24 | 18,26 | 18,73 | 16,92 | 18,77 | 15,15 | 11,41 |

\*) Für die Jahre 1914 bis 1919 Wohnbevölkerung, im übrigen Ortsanwesende nach der Zählung im Herbst des Vorjahres (für 1919 und 1922 auf den Jahresanfang berechnet).

## b) Geburtsziffern: Geborene auf 1000 Einwohner\*).

| Monate         | 1909  | 1910  | 1911  | 1912  | 1913  | 1914  | 1915  | 1916  | 1917  | 1918  | 1919  | 1920  | 1921  | 1922  | 1923  | 1924  |
|----------------|-------|-------|-------|-------|-------|-------|-------|-------|-------|-------|-------|-------|-------|-------|-------|-------|
| Januar . . .   | 26,71 | 24,67 | 24,39 | 23,20 | 22,55 | 22,06 | 23,19 | 13,22 | 11,58 | 8,95  | 10,27 | 22,32 | 19,60 | 17,70 | 15,63 | 13,62 |
| Februar . . .  | 26,92 | 25,88 | 24,72 | 23,28 | 22,64 | 22,82 | 21,90 | 13,76 | 11,23 | 9,44  | 11,15 | 23,67 | 21,39 | 18,34 | 17,68 | 14,79 |
| März . . . .   | 27,28 | 24,79 | 23,30 | 22,90 | 23,73 | 22,87 | 23,32 | 13,27 | 11,38 | 11,06 | 11,47 | 23,78 | 20,98 | 18,16 | 16,50 | 14,43 |
| April . . . .  | 26,13 | 24,75 | 23,04 | 22,81 | 23,08 | 22,85 | 20,22 | 12,19 | 10,55 | 10,10 | 10,68 | 22,93 | 19,38 | 17,98 | 16,19 | 13,99 |
| Mai . . . . .  | 25,76 | 24,10 | 23,56 | 21,83 | 22,84 | 22,49 | 15,99 | 12,39 | 10,10 | 10,85 | 11,84 | 22,97 | 18,52 | 17,41 | 15,03 | 14,52 |
| Juni . . . . . | 24,91 | 24,88 | 22,28 | 23,42 | 21,44 | 22,41 | 15,42 | 11,70 | 10,82 | 10,22 | 11,68 | 21,75 | 17,76 | 17,13 | 14,03 | 14,53 |
| Juli . . . . . | 26,05 | 25,69 | 23,36 | 23,27 | 22,66 | 21,27 | 14,98 | 10,91 | 11,08 | 11,18 | 20,87 | 17,74 | 15,52 | 13,77 | 14,12 | 14,12 |
| August . . .   | 26,18 | 24,74 | 23,32 | 23,05 | 22,36 | 21,18 | 14,42 | 10,75 | 8,70  | 10,09 | 16,88 | 18,90 | 17,44 | 15,31 | 12,85 | 14,76 |
| September .    | 25,11 | 24,26 | 22,43 | 23,02 | 21,34 | 21,38 | 14,51 | 12,55 | 10,14 | 11,86 | 25,86 | 19,19 | 16,99 | 15,21 | 14,43 | 16,30 |
| Oktober . . .  | 23,46 | 23,88 | 21,16 | 22,46 | 22,42 | 20,59 | 14,13 | 10,89 | 8,33  | 10,91 | 23,89 | 18,91 | 17,00 | 13,25 | 13,37 | 15,25 |
| November . .   | 24,42 | 23,43 | 21,87 | 22,36 | 22,19 | 20,75 | 13,01 | 10,30 | 6,60  | 10,08 | 22,25 | 19,19 | 17,52 | 14,51 | 12,06 | 15,28 |
| Dezember . .   | 24,44 | 23,76 | 22,64 | 23,10 | 23,03 | 21,01 | 12,20 | 10,16 | 8,24  | 9,48  | 22,52 | 19,95 | 18,92 | 15,32 | 14,30 | 14,69 |

\*) Für die Jahre 1914 bis 1919 Wohnbevölkerung, im übrigen Ortsanwesende nach der Zählung im Herbst des Vorjahres (für 1919 und 1922 auf den Jahresanfang berechnet).

## c) Allgemeine Sterbeziffern: Gestorbene\*) auf 1000 Einwohner\*\*).

| Monate         | 1909  | 1910  | 1911  | 1912  | 1913  | 1914  | 1915  | 1916  | 1917  | 1918  | 1919  | 1920  | 1921  | 1922  | 1923  | 1924  |
|----------------|-------|-------|-------|-------|-------|-------|-------|-------|-------|-------|-------|-------|-------|-------|-------|-------|
| Januar . . .   | 16,18 | 13,86 | 14,02 | 14,82 | 13,77 | 14,04 | 17,58 | 14,76 | 18,82 | 19,52 | 20,86 | 17,16 | 12,71 | 15,80 | 13,41 | 13,60 |
| Februar . . .  | 15,83 | 14,72 | 15,27 | 15,57 | 13,97 | 14,48 | 17,03 | 16,74 | 25,86 | 17,88 | 22,59 | 23,46 | 12,26 | 16,57 | 15,05 | 13,39 |
| März . . . .   | 17,59 | 13,85 | 14,72 | 14,66 | 14,80 | 13,38 | 16,69 | 17,57 | 22,62 | 17,31 | 18,50 | 20,64 | 12,68 | 15,54 | 14,41 | 14,36 |
| April . . . .  | 16,44 | 14,92 | 15,68 | 13,89 | 14,41 | 13,72 | 15,27 | 15,64 | 20,48 | 16,25 | 16,28 | 13,34 | 12,51 | 17,25 | 13,53 | 13,00 |
| Mai . . . . .  | 15,77 | 15,15 | 13,97 | 14,57 | 13,29 | 14,00 | 13,65 | 14,59 | 19,66 | 15,15 | 14,44 | 12,50 | 11,64 | 13,58 | 13,73 | 11,18 |
| Juni . . . . . | 13,71 | 14,00 | 13,00 | 13,03 | 11,29 | 11,67 | 12,33 | 12,78 | 16,49 | 14,85 | 13,55 | 11,37 | 10,15 | 11,64 | 11,70 | 10,31 |
| Juli . . . . . | 12,73 | 12,93 | 14,41 | 13,03 | 11,04 | 12,75 | 10,55 | 11,97 | 14,09 | 17,48 | 10,92 | 10,32 | 10,20 | 10,39 | 13,18 | 9,90  |
| August . . .   | 12,26 | 13,82 | 16,82 | 12,61 | 10,82 | 11,83 | 10,01 | 11,63 | 13,88 | 11,86 | 11,51 | 9,68  | 10,00 | 10,11 | 10,08 | 9,03  |
| September .    | 13,30 | 13,76 | 16,60 | 11,68 | 11,38 | 12,89 | 10,46 | 11,50 | 13,46 | 14,69 | 12,41 | 10,47 | 10,53 | 10,35 | 10,27 | 9,97  |
| Oktober . . .  | 13,31 | 14,38 | 14,42 | 12,90 | 12,68 | 10,92 | 11,64 | 12,20 | 14,07 | 40,35 | 12,72 | 11,21 | 11,12 | 12,12 | 10,77 | 10,46 |
| November . .   | 13,83 | 14,48 | 14,16 | 13,48 | 12,71 | 11,97 | 13,45 | 13,16 | 16,04 | 23,18 | 14,81 | 13,42 | 12,27 | 14,28 | 10,66 | 10,88 |
| Dezember . .   | 15,39 | 16,07 | 14,66 | 14,27 | 13,96 | 13,72 | 14,22 | 16,18 | 16,18 | 21,61 | 16,42 | 14,06 | 18,84 | 13,35 | 12,43 | 11,58 |

\*) Für die Jahre 1914 bis 1919 ohne Militärpersonen und Kriegsgefangene. — \*\*) Ortsanwesende (für die Kriegsjahre ohne Militärpersonen und Kriegsgefangene) nach der Zählung im Herbst des Vorjahres (für 1919 und 1922 auf den Jahresanfang berechnet).

## d) Sterbeziffern der Säuglinge: Im ersten Lebensjahre Gestorbene auf 1000 Lebendgeborene.

| Monate              |                          | 1909   | 1910   | 1911   | 1912   | 1913   | 1914   | 1915   | 1916   | 1917   | 1918   | 1919   | 1920   | 1921   | 1922   | 1923   | 1924   |
|---------------------|--------------------------|--------|--------|--------|--------|--------|--------|--------|--------|--------|--------|--------|--------|--------|--------|--------|--------|
| Januar . . . . .    |                          | 144,24 | 136,18 | 131,67 | 146,95 | 108,24 | 133,61 | 135,70 | 100,88 | 105,14 | 113,20 | 162,15 | 134,48 | 120,02 | 110,35 | 104,76 | 95,39  |
| Februar . . . . .   |                          | 148,85 | 124,94 | 139,55 | 134,37 | 112,09 | 117,85 | 112,76 | 88,10  | 146,60 | 129,25 | 141,88 | 155,98 | 99,08  | 119,91 | 151,45 | 75,92  |
| März . . . . .      |                          | 140,00 | 118,33 | 117,61 | 141,24 | 131,76 | 115,05 | 128,23 | 106,93 | 120,50 | 107,03 | 139,05 | 166,76 | 94,13  | 133,10 | 135,98 | 116,46 |
| April . . . . .     |                          | 147,08 | 123,31 | 147,05 | 102,81 | 121,87 | 120,05 | 105,32 | 95,05  | 84,03  | 89,67  | 109,22 | 109,35 | 98,19  | 156,87 | 108,58 | 126,55 |
| Mai . . . . .       |                          | 129,27 | 159,64 | 114,47 | 126,78 | 115,28 | 126,25 | 89,09  | 100,32 | 107,19 | 145,48 | 118,01 | 117,22 | 86,07  | 126,20 | 107,34 | 86,35  |
| Juni . . . . .      |                          | 118,09 | 158,79 | 106,93 | 116,94 | 93,41  | 94,44  | 90,71  | 89,44  | 86,16  | 98,68  | 116,31 | 81,33  | 74,14  | 73,52  | 92,59  | 77,22  |
| Juli . . . . .      |                          | 113,60 | 149,92 | 164,89 | 129,93 | 100,66 | 114,53 | 59,08  | 89,64  | 67,16  | 121,02 | 92,70  | 84,67  | 61,53  | 65,18  | 75,64  | 55,28  |
| August . . . . .    |                          | 121,04 | 203,74 | 282,55 | 145,89 | 109,16 | 153,33 | 50,51  | 98,24  | 98,76  | 95,54  | 113,04 | 78,72  | 90,36  | 70,24  | 73,51  | 83,08  |
| September . . . . . |                          | 162,85 | 162,07 | 249,68 | 110,25 | 122,32 | 163,90 | 56,29  | 84,60  | 84,81  | 114,92 | 129,04 | 82,11  | 94,52  | 85,11  | 71,26  | 89,53  |
| Oktober . . . . .   |                          | 138,43 | 148,51 | 151,55 | 120,16 | 115,33 | 85,62  | 64,15  | 96,25  | 92,48  | 199,12 | 121,64 | 72,38  | 81,92  | 85,93  | 50,82  | 74,43  |
| November . . . . .  |                          | 133,70 | 134,41 | 120,78 | 129,43 | 110,04 | 107,92 | 99,93  | 110,29 | 110,84 | 117,77 | 134,55 | 96,57  | 85,69  | 84,07  | 71,61  | 89,29  |
| Dezember . . . . .  |                          | 153,15 | 132,20 | 117,65 | 127,33 | 130,84 | 124,07 | 100,04 | 119,12 | 115,57 | 122,04 | 146,80 | 137,96 | 106,15 | 97,41  | 107,99 | 87,66  |
| Im Jahre            | Überhaupt . . . . .      | 139,66 | 146,58 | 156,27 | 127,31 | 113,23 | 121,41 | 91,85  | 98,34  | 101,49 | 121,43 | 127,62 | 107,70 | 91,12  | 100,86 | 96,13  | 88,33  |
|                     | Eheliche Kinder allein   | 122,30 | 129,57 | 137,91 | 112,26 | 99,89  | 108,14 | 83,53  | 88,18  | 88,14  | 106,32 | 111,15 | 90,05  | 78,41  | 85,94  | 81,06  | 76,28  |
|                     | Uneheliche Kinder allein | 249,30 | 252,58 | 276,02 | 224,27 | 193,76 | 201,32 | 141,53 | 162,67 | 189,32 | 228,13 | 241,84 | 278,60 | 189,92 | 214,48 | 211,21 | 194,72 |

## 5. Sterbefälle im Staat nach Alter und Todesursachen im Jahre 1924.

| Altergruppen        | Todesursachen nach dem kurzen deutschen Todesursachenverzeichnis |   |  |                             |             |                   |                     |                       |                      |                        |                 |                              | Gestorbene<br>überhaupt |      |      | Sterbeziffer |              |                        |
|---------------------|--|---|--|-----------------------------|-------------|-------------------|---------------------|-----------------------|----------------------|------------------------|-----------------|------------------------------|-------------------------|------|------|--------------|--------------|------------------------|
|                     | Lebensschwäche der Neugeborenen                                  | Mutter- und Kindsterblichkeit (über 60 Jahre) | Kindbett- und an den Folgen der Geburt | Akute Infektionskrankheiten | Tuberkulose | Krankheiten       |                     |                       |                      | Neurologische, Krämpfe | Gewalttäter Tod |                              |                         |      |      |              |              | Sonstige Todesursachen |
|                     |  |   |  |                             |             | der Atmungsorgane | der Kreislauforgane | des Verdauungssystems | der Verdauungsorgane |                        | Selbstmord      | Verunglückung und Verbrechen |                         |      |      |              |              |                        |
|                     |  |   |  |                             |             |                   |                     |                       |                      |                        |                 |                              | m.                      | w.   | zus. | 1924*)       | 1904<br>1913 |                        |
| Bis 1 Jahr. . . . . | 571  | —   | —                                      | 102                         | 28          | 285               | 53                  | 117                   | 157                  | 1                      | —               | 16                           | 52                      | 796  | 586  | 1 382        | 88,33        | 147,69                 |
| 1 bis 5 Jahren. .   | —  | —   | —                                      | 45                          | 101         | 134               | 8                   | 42                    | 24                   | 2                      | —               | 36                           | 22                      | 217  | 197  | 414          | 8,59         | 14,45                  |
| 5 " 15 " . . . .    | —  | —   | —                                      | 9                           | 59          | 23                | 17                  | 20                    | 23                   | 7                      | 2               | 42                           | 26                      | 124  | 104  | 228          | 1,11         | 2,95                   |
| 15 " 30 " . . . .   | —  | —   | 104                                    | 14                          | 562         | 85                | 72                  | 50                    | 71                   | 34                     | 130             | 110                          | 96                      | 657  | 671  | 1 328        | 4,38         | 4,21                   |
| 30 " 60 " . . . .   | —  | —   | 115                                    | 61                          | 601         | 436               | 586                 | 375                   | 261                  | 738                    | 241             | 221                          | 418                     | 2190 | 1863 | 4 053        | 8,42         | 10,79                  |
| 60 " 70 " . . . .   | —  | 30  | —                                      | 20                          | 109         | 340               | 535                 | 368                   | 87                   | 493                    | 55              | 50                           | 177                     | 1217 | 1047 | 2 264        | 35,70        | 40,31                  |
| über 70 Jahre. . .  | —  | 608   | —                                      | 8                           | 54          | 587               | 946                 | 535                   | 107                  | 384                    | 47              | 65                           | 140                     | 1445 | 2036 | 3 481        | 113,58       | 108,20                 |
| Zus. (i. J. 1924) . | 571  | 638   | 219                                    | 259                         | 1514        | 1890              | 2217                | 1507                  | 730                  | 1659                   | 475             | 540                          | 931                     | 6646 | 6504 | 13 150       | 11,47        | 14,46                  |
| Dagegen             |  |   |  |                             |             |                   |                     |                       |                      |                        |                 |                              |                         |      |      |              |              |                        |
| im Jahre 1923 . .   | 559  | 849   | 235                                    | 461                         | 1749        | 2139              | 2178                | 1541                  | 832                  | 1622                   | 421             | 635                          | 908                     | 7130 | 6999 | 14 129       | 12,37        | ..                     |
| " " 1922 . . . .    | 663  | 911   | 287                                    | 389                         | 1547        | 2682              | 2218                | 1484                  | 895                  | 1614                   | 417             | 653                          | 1084                    | 7489 | 7355 | 14 844       | 13,13        | ..                     |
| " " 1921 . . . .    | 713  | 730   | 280                                    | 445                         | 1422        | 1963              | 1859                | 1417                  | 865                  | 1590                   | 385             | 511                          | 1002                    | 6581 | 6601 | 13 182       | 11,92        | ..                     |
| " " 1920 . . . .    | 817  | 780   | 332                                    | 552                         | 1615        | 3092              | 1902                | 1350                  | 986                  | 1501                   | 414             | 462                          | 878                     | 7143 | 7538 | 14 681       | 13,64        | ..                     |
| " " 1919 . . . .    | 649  | 967   | 263                                    | 579                         | 2132        | 2653              | 1940                | 1368                  | 861                  | 1361                   | 334             | 516                          | 1073                    | 6916 | 7780 | 14 696       | 15,32        | ..                     |
| " " 1918 . . . .    | 405  | 1199  | 178                                    | 994                         | 2276        | 4532              | 1761                | 1428                  | 898                  | 1357                   | 260             | 463                          | 1015                    | 7819 | 8947 | 16 766       | 19,21        | ..                     |
| " " 1917 . . . .    | 350  | 1589  | 106                                    | 755                         | 2227        | 2305              | 2061                | 1816                  | 1286                 | 1354                   | 244             | 502                          | 1166                    | 8206 | 7555 | 15 761       | 17,58        | ..                     |
| " " 1916 . . . .    | 412  | 982   | 116                                    | 987                         | 1622        | 1722              | 1603                | 1576                  | 950                  | 1395                   | 230             | 388                          | 1048                    | 6437 | 6594 | 13 031       | 14,09        | ..                     |
| " " 1915 . . . .    | 547  | 884   | 145                                    | 1167                        | 1635        | 1782              | 1783                | 1546                  | 1006                 | 1457                   | 245             | 463                          | 1044                    | 7023 | 6681 | 13 704       | 13,55        | ..                     |
| " " 1914 . . . .    | 798  | 714   | 198                                    | 868                         | 1564        | 1749              | 1727                | 1475                  | 1644                 | 1411                   | 378             | 588                          | 1159                    | 7624 | 6649 | 14 273       | 12,94        | ..                     |
| " " 1913 . . . .    | 815  | 629   | 176                                    | 1064                        | 1535        | 1630              | 1572                | 1516                  | 1405                 | 1348                   | 418             | 595                          | 1109                    | 7429 | 6383 | 13 812       | 12,63        | ..                     |
| " " 1912 . . . .    | 888  | 669   | 158                                    | 1022                        | 1629        | 1932              | 1516                | 1631                  | 1478                 | 1275                   | 387             | 602                          | 1084                    | 7675 | 6596 | 14 271       | 13,42        | ..                     |
| " " 1911 . . . .    | 835  | 718   | 178                                    | 1238                        | 1599        | 1915              | 1569                | 1613                  | 2103                 | 1227                   | 360             | 534                          | 1151                    | 8020 | 7020 | 15 040       | 14,60        | ..                     |
| " " 1910 . . . .    | 880  | 655   | 161                                    | 985                         | 1601        | 1765              | 1416                | 1449                  | 1887                 | 1250                   | 372             | 516                          | 1059                    | 7495 | 6501 | 13 996       | 13,99        | ..                     |
| " " 1909 . . . .    | 938  | 698   | 163                                    | 932                         | 1585        | 1945              | 1456                | 1554                  | 1661                 | 1162                   | 340             | 525                          | 1012                    | 7512 | 6459 | 13 971       | 14,43        | ..                     |

\*) Bzw. in den Vergleichsjahren der Vorpalte.

## 6. Der Geburtenüberschuß im Staat in den einzelnen Monaten der Jahre 1909 bis 1924.

| Monate       | Geburtenüberschuß (+) oder Todesfallüberschuß (—)<br>auf das Jahr und 1000 Einwohner*) |         |        |         |         |        |        |        |         |         |         |        |        |        |        |        |
|--------------|--|---------|--------|---------|---------|--------|--------|--------|---------|---------|---------|--------|--------|--------|--------|--------|
|              | 1909   | 1910    | 1911   | 1912    | 1913    | 1914   | 1915   | 1916   | 1917    | 1918    | 1919    | 1920   | 1921   | 1922   | 1923   | 1924   |
| Januar ...   | + 9,48   | + 9,92  | + 9,35 | + 7,55  | + 7,84  | + 7,10 | + 5,80 | — 0,19 | — 4,70  | — 7,65  | — 9,04  | + 4,26 | + 6,16 | + 1,30 | + 1,62 | — 0,37 |
| Februar ...  | + 10,10  | + 10,05 | + 8,54 | + 6,80  | + 7,67  | + 7,25 | + 5,02 | — 1,34 | — 10,77 | — 5,74  | — 9,70  | — 0,66 | + 8,33 | + 1,16 | + 1,95 | + 0,91 |
| März .....   | + 8,85   | + 9,85  | + 7,46 | + 7,40  | + 7,86  | + 8,28 | + 6,93 | — 2,45 | — 7,98  | — 3,67  | — 5,55  | + 2,23 | + 7,52 | + 1,88 | + 1,37 | — 0,50 |
| April .....  | + 8,82   | + 8,93  | + 6,59 | + 7,94  | + 7,75  | + 8,26 | + 5,26 | — 1,89 | — 6,96  | — 3,73  | — 4,48  | + 8,77 | + 6,22 | — 0,04 | + 2,06 | + 0,46 |
| Mai .....    | + 9,10   | + 8,05  | + 8,73 | + 6,34  | + 8,65  | + 7,45 | + 2,57 | — 0,77 | — 6,75  | — 2,10  | — 1,68  | + 9,77 | + 6,13 | + 3,10 | + 0,79 | + 2,93 |
| Juni .....   | + 10,46  | + 9,76  | + 8,55 | + 9,45  | + 9,38  | + 9,76 | + 3,29 | + 0,23 | — 3,25  | — 2,48  | — 1,03  | + 9,64 | + 7,03 | + 4,92 | + 1,88 | + 3,81 |
| Juli .....   | + 12,45  | + 11,61 | + 8,26 | + 9,28  | + 10,74 | + 7,66 | + 4,51 | + 0,07 | — 2,45  | — 3,76  | + 0,83  | + 9,92 | + 6,72 | + 4,59 | + 0,02 | + 3,66 |
| August ...   | + 13,02  | + 9,89  | + 5,50 | + 9,44  | + 10,69 | + 8,46 | + 4,37 | + 0,26 | — 3,21  | — 0,13  | + 5,89  | + 8,66 | + 6,82 | + 4,63 | + 2,29 | + 5,15 |
| September .. | + 11,04  | + 9,54  | + 5,08 | + 10,34 | + 9,19  | + 7,64 | + 4,08 | + 2,25 | — 1,39  | — 0,78  | + 13,95 | + 8,05 | + 5,66 | + 4,32 | + 3,59 | + 5,73 |
| Oktober ...  | + 9,52   | + 8,58  | + 6,50 | + 8,70  | + 8,99  | + 8,81 | + 2,59 | — 0,09 | — 3,72  | — 23,33 | + 11,80 | + 7,06 | + 5,20 | + 0,68 | + 2,05 | + 4,38 |
| November ..  | + 9,72   | + 8,16  | + 6,66 | + 7,97  | + 8,44  | + 7,74 | — 0,23 | — 1,48 | — 7,17  | — 9,50  | + 7,97  | + 5,11 | + 4,71 | — 0,49 | + 0,80 | + 3,86 |
| Dezember ... | + 8,35   | + 6,52  | + 7,03 | + 7,69  | + 8,37  | + 6,32 | — 1,66 | — 4,36 | — 5,70  | — 8,89  | + 7,44  | + 5,34 | — 0,87 | + 1,36 | + 1,48 | + 2,58 |

\*) Für die Jahre 1914 bis 1919 sind die gestorbenen Militärpersonen und Kriegsgefangenen unberücksichtigt geblieben.

# Hamburger statistische Monatsberichte

Herausgegeben vom Statistischen Landesamt

März 1925

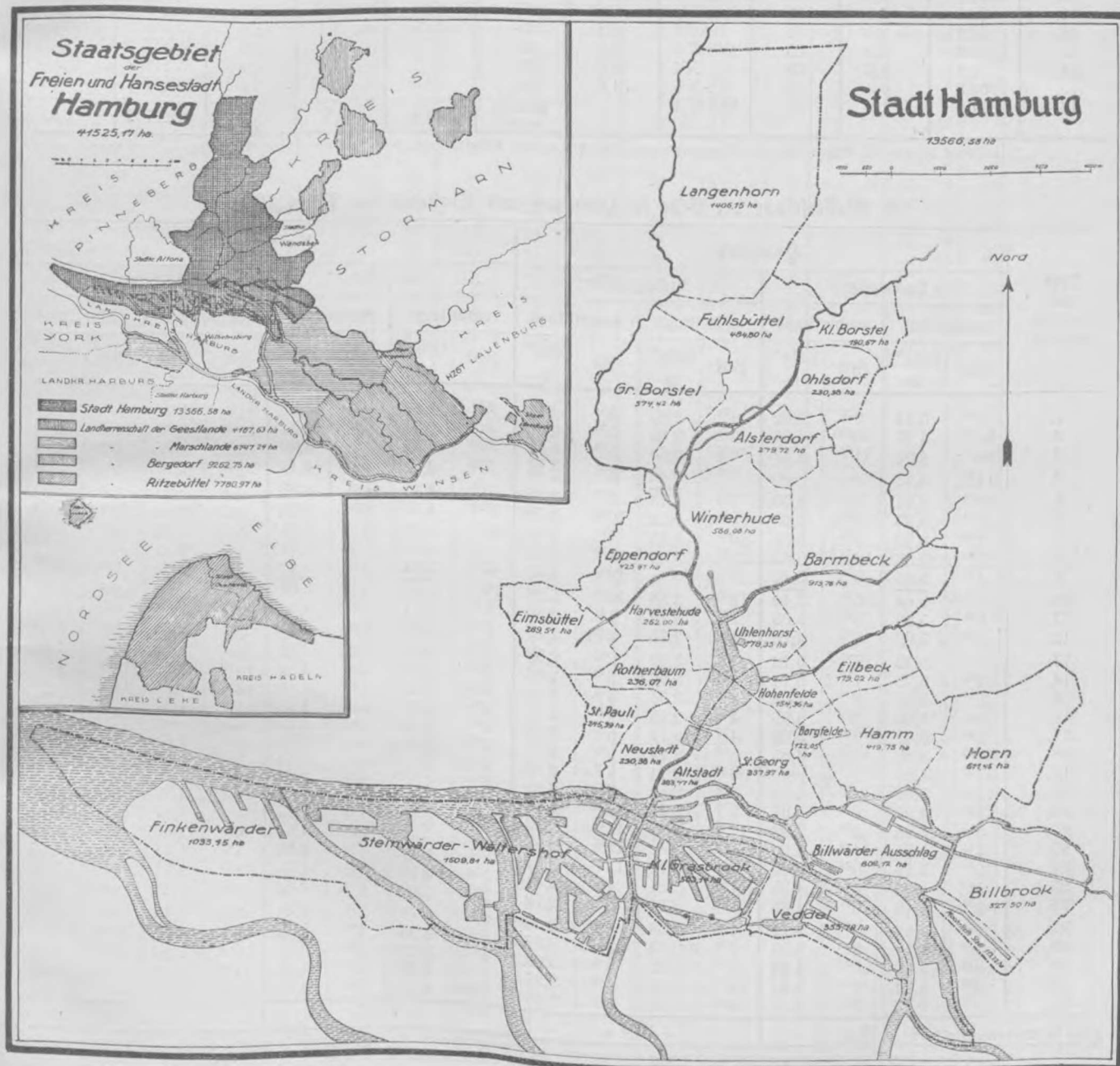
Hamburg, den 1. Mai 1925

Bezugsbedingungen siehe  
am Schluß des Hefts

|                                   |    |   |    |  |    |
|-----------------------------------|----|---|----|--|----|
| Inhalt: I. Naturverhältnisse..... | 50 | VIII. Wohlfahrtspflege.....               | 59 | XV. Krankenversicherung.....           | 63 |
| II. Bevölkerung.....              | 51 | IX. Gesundheitswesen.....                 | 60 | XVI. Sparkassen.....                   | 63 |
| III. Wohnungsmarkt.....           | 53 | X. Viehmarkt, Schlachthof.....            | 60 | XVII. Auswanderung Fremdenverkehr..... | 63 |
| IV. Bautätigkeit.....             | 54 | XI. Fischmärkte.....                      | 61 | XVIII. Seeschifffahrt.....             | 64 |
| V. Preise, Lebenshaltung.....     | 55 | XII. Buchereien.....                      | 62 | XIX. Ein- und Ausfuhr.....             | 66 |
| VI. Löhne.....                    | 57 | XIII. Staatliche und andere Betriebe..... | 62 | XX. Hafenbetrieb.....                  | 67 |
| VII. Arbeitsmarkt.....            | 58 | XIV. Feuerwehr.....                       | 62 | XXI. Öffentliche Verkehrsmittel.....   | 67 |

**Sonderbeiträge:** 1. Der Wohnungsmarkt in der Stadt Hamburg im Jahre 1924..... S. 68

2. Arbeitsmarkt und Arbeitsnachweis im hamburgischen Staat im Jahre 1924... „ 70



## I. Naturverhältnisse.

## 1. Meteorologische Beobachtungen der Deutschen Seewarte in Hamburg im März 1925.

| Tage<br>des<br>Berichts-<br>monats | Luftdruck*) | Luft-<br>wärme | Relative<br>Feuchtig-<br>keit | Wind-<br>richtung<br>und<br>Stärke | Nieder-<br>schlag<br>der letzten<br>24 Std.<br>bis 8 Uhr<br>abends<br>mm | Noch:<br>Tage<br>des<br>Berichts-<br>monats | Luftdruck*) | Luft-<br>wärme | Relative<br>Feuchtig-<br>keit | Wind-<br>richtung<br>und<br>Stärke | Nieder-<br>schlag<br>der letzten<br>24 Std.<br>bis 8 Uhr<br>abends<br>mm |
|------------------------------------|-------------|----------------|-------------------------------|------------------------------------|--|---|-------------|----------------|-------------------------------|------------------------------------|--|
|                                    |             |                |                               |                                    |  |   |             |                |                               |                                    |  |
|                                    |             |                |                               |                                    |  |   |             |                |                               |                                    |  |
|                                    | 700 mm +    | °C             | v. H.                         |                                    |  |   | 700 mm +    | °C             | v. H.                         |                                    |  |
| 1.                                 | 52,3        | 11,0           | 55                            | SSO 1                              | 4,4  | 17.   | 62,4        | 1,2            | 93                            | SW 1                               | 4,6  |
| 2.                                 | 58,8        | 4,2            | 84                            | NNO 1                              | 0,1  | 18.   | 70,0        | 3,0            | 77                            | NNW 1                              | 0,2  |
| 3.                                 | 65,1        | 6,2            | 55                            | ONO 6                              | —  | 19.   | 67,3        | 6,0            | 87                            | W 3                                | —  |
| 4.                                 | 66,3        | 4,2            | 62                            | NW 3                               | —  | 20.   | 59,3        | 4,8            | 94                            | WSW 2                              | 5,5  |
| 5.                                 | 59,8        | 7,0            | 84                            | WNW 4                              | 0,4  | 21.   | 52,5        | 4,5            | 61                            | N 3                                | 10,1   |
| 6.                                 | 48,6        | 7,9            | 66                            | WNW 7                              | 0,5  | 22.   | 58,1        | 5,6            | 45                            | NNW 2                              | —  |
| 7.                                 | 46,3        | 6,7            | 91                            | NW 6                               | 2,0  | 23.   | 61,1        | 7,5            | 73                            | WSW 1                              | —  |
| 8.                                 | 41,4        | 4,8            | 70                            | WSW 4                              | 3,1  | 24.   | 57,3        | 7,8            | 37                            | SSW 4                              | —  |
| 9.                                 | 50,2        | 4,0            | 53                            | WSW 6                              | 3,2  | 25.   | 55,7        | 10,6           | 35                            | SSO 3                              | —  |
| 10.                                | 57,1        | 0,6            | 73                            | NNW 4                              | 6,2  | 26.   | 54,9        | 6,0            | 83                            | NO 4                               | 0,3  |
| 11.                                | 62,7        | — 1,8          | 93                            | N 3                                | 0,6  | 27.   | 52,3        | 3,2            | 92                            | NNO 5                              | 10,5   |
| 12.                                | 62,8        | — 2,4          | 86                            | NNO 3                              | 0,1  | 28.   | 55,3        | 4,4            | 68                            | NNW 5                              | 7,0  |
| 13.                                | 61,2        | 1,5            | 65                            | WSW 2                              | 2,8  | 29.   | 57,0        | 2,3            | 92                            | WSW 3                              | 1,7  |
| 14.                                | 56,7        | 2,6            | 68                            | N 1                                | 6,2  | 30.   | 61,3        | 7,2            | 89                            | WSW 2                              | 0,2  |
| 15.                                | 63,8        | 0,6            | 56                            | N 4                                | 1,6  | 31.   | 59,3        | 8,2            | 71                            | WSW 3                              | —  |
| 16.                                | 71,9        | 1,3            | 76                            | WNW 1                              | —  | Monats-<br>mittel                           | 58,4        | 4,7            | 72                            | ..3,2                              | <sup>1)</sup> 71,3   |

\*) Luftdruck bezogen auf Stationshöhe des Seewartenbarometers (40,3 m über Meeresniveau) sowie auf 0° und Normaldruck. — <sup>1)</sup> Monatssumme.

## 2. Wasserstände der Elbe in Hamburg und Cuxhaven im März 1925.

| Tage<br>des<br>Berichts-<br>monats          | Hamburg          |             |                  |             |                  |             |                  |             | Cuxhaven         |             |                  |             |                  |             |                  |             |
|---|------------------|-------------|------------------|-------------|------------------|-------------|------------------|-------------|------------------|-------------|------------------|-------------|------------------|-------------|------------------|-------------|
|   | Hochwasser       |             |                  |             | Niedrigwasser    |             |                  |             | Hochwasser       |             |                  |             | Niedrigwasser    |             |                  |             |
|   | vormittags       |             | nachmittags      |             | vormittags       |             | nachmittags      |             | vormittags       |             | nachmittags      |             | vormittags       |             | nachmittags      |             |
|   | Zeit             | Höhe*)<br>m | Zeit             | Höhe*)<br>m | Zeit             | Höhe*)<br>m | Zeit             | Höhe*)<br>m | Zeit             | Höhe*)<br>m | Zeit             | Höhe*)<br>m | Zeit             | Höhe*)<br>m | Zeit             | Höhe*)<br>m |
| 1.  | 9 <sup>24</sup>  | 5,11        | 9 <sup>36</sup>  | 5,02        | 4 <sup>24</sup>  | 2,85        | 4 <sup>50</sup>  | 2,88        | 5 <sup>04</sup>  | 4,92        | 5 <sup>23</sup>  | 4,75        | 11 <sup>51</sup> | 1,92        | —                | —           |
| 2.  | 10 <sup>03</sup> | 4,97        | 10 <sup>14</sup> | 4,77        | 5 <sup>14</sup>  | 2,80        | 5 <sup>27</sup>  | 2,79        | 5 <sup>41</sup>  | 4,74        | 6 <sup>10</sup>  | 4,51        | 12 <sup>08</sup> | 1,80        | 12 <sup>27</sup> | 1,85        |
| 3.  | 10 <sup>18</sup> | 4,59        | 11 <sup>04</sup> | 4,37        | 6 <sup>00</sup>  | 2,63        | 6 <sup>15</sup>  | 2,53        | 6 <sup>26</sup>  | 4,36        | 6 <sup>35</sup>  | 4,09        | 12 <sup>41</sup> | 1,76        | 1 <sup>06</sup>  | 1,73        |
| 4.  | 11 <sup>50</sup> | 4,28        | —                | —           | 6 <sup>44</sup>  | 2,42        | 6 <sup>58</sup>  | 2,59        | 7 <sup>24</sup>  | 3,97        | 8 <sup>07</sup>  | 4,14        | 1 <sup>09</sup>  | 1,70        | 1 <sup>46</sup>  | 2,08        |
| 5.  | 12 <sup>36</sup> | 4,51        | 1 <sup>10</sup>  | 4,59        | 7 <sup>55</sup>  | 2,78        | 8 <sup>19</sup>  | 2,96        | 9 <sup>00</sup>  | 4,19        | 9 <sup>38</sup>  | 4,86        | 2 <sup>34</sup>  | 2,22        | 3 <sup>29</sup>  | 2,31        |
| 6.  | 2 <sup>14</sup>  | 5,35        | 2 <sup>47</sup>  | 5,68        | 9 <sup>18</sup>  | 3,54        | 10 <sup>02</sup> | 3,79        | 10 <sup>44</sup> | 5,18        | 10 <sup>35</sup> | 5,28        | 4 <sup>17</sup>  | 2,94        | 4 <sup>18</sup>  | 3,03        |
| 7.  | 2 <sup>54</sup>  | 5,70        | 3 <sup>30</sup>  | 5,51        | 10 <sup>44</sup> | 3,45        | 11 <sup>00</sup> | 3,47        | 11 <sup>33</sup> | 5,08        | 11 <sup>32</sup> | 5,31        | 5 <sup>43</sup>  | 2,53        | 6 <sup>00</sup>  | 2,76        |
| 8.  | 3 <sup>48</sup>  | 5,56        | 4 <sup>21</sup>  | 5,63        | 11 <sup>23</sup> | 3,36        | 11 <sup>22</sup> | 3,61        | —                | —           | 12 <sup>10</sup> | 5,31        | 6 <sup>04</sup>  | 2,53        | 6 <sup>35</sup>  | 2,78        |
| 9.  | 4 <sup>10</sup>  | 5,83        | 5 <sup>05</sup>  | 5,77        | —                | —           | 12 <sup>18</sup> | 3,48        | 12 <sup>20</sup> | 5,64        | 1 <sup>09</sup>  | 5,48        | 7 <sup>00</sup>  | 2,64        | 7 <sup>38</sup>  | 2,85        |
| 10.   | 5 <sup>06</sup>  | 5,64        | 5 <sup>36</sup>  | 5,40        | 12 <sup>37</sup> | 3,58        | 12 <sup>50</sup> | 3,26        | 12 <sup>11</sup> | 5,39        | 1 <sup>37</sup>  | 5,07        | 7 <sup>58</sup>  | 2,20        | 8 <sup>07</sup>  | 2,01        |
| 11.   | 5 <sup>56</sup>  | 5,29        | 6 <sup>20</sup>  | 5,03        | 1 <sup>21</sup>  | 3,12        | 1 <sup>44</sup>  | 2,86        | 1 <sup>36</sup>  | 5,07        | 2 <sup>05</sup>  | 4,80        | 8 <sup>38</sup>  | 1,58        | 8 <sup>53</sup>  | 1,56        |
| 12.   | 6 <sup>26</sup>  | 5,03        | 6 <sup>52</sup>  | 4,72        | 1 <sup>50</sup>  | 2,75        | 2 <sup>16</sup>  | 2,58        | 2 <sup>17</sup>  | 4,94        | 2 <sup>35</sup>  | 4,53        | 9 <sup>03</sup>  | 1,28        | 9 <sup>18</sup>  | 1,65        |
| 13.   | 7 <sup>13</sup>  | 5,12        | 7 <sup>37</sup>  | 5,12        | 2 <sup>16</sup>  | 2,62        | 2 <sup>50</sup>  | 2,80        | 2 <sup>54</sup>  | 4,97        | 3 <sup>26</sup>  | 4,92        | 9 <sup>45</sup>  | 1,76        | 10 <sup>00</sup> | 1,89        |
| 14.   | 7 <sup>34</sup>  | 5,23        | 7 <sup>59</sup>  | 5,14        | 2 <sup>57</sup>  | 2,96        | 3 <sup>15</sup>  | 2,88        | 3 <sup>16</sup>  | 5,08        | 3 <sup>53</sup>  | 4,94        | 10 <sup>15</sup> | 1,71        | 10 <sup>38</sup> | 1,87        |
| 15.   | 8 <sup>17</sup>  | 5,29        | 8 <sup>34</sup>  | 5,05        | 3 <sup>34</sup>  | 2,91        | 4 <sup>00</sup>  | 2,91        | 3 <sup>56</sup>  | 5,17        | 4 <sup>25</sup>  | 4,81        | 10 <sup>50</sup> | 1,76        | 11 <sup>14</sup> | 1,60        |
| 16.   | 9 <sup>04</sup>  | 5,00        | 9 <sup>22</sup>  | 4,95        | 4 <sup>20</sup>  | 2,75        | 4 <sup>36</sup>  | 2,75        | 4 <sup>46</sup>  | 4,76        | 5 <sup>11</sup>  | 4,71        | 11 <sup>35</sup> | 1,65        | 11 <sup>52</sup> | 1,75        |
| 17.   | 9 <sup>43</sup>  | 5,01        | 9 <sup>56</sup>  | 5,02        | 4 <sup>56</sup>  | 2,79        | 5 <sup>06</sup>  | 2,89        | 5 <sup>37</sup>  | 4,78        | 5 <sup>53</sup>  | 4,72        | —                | —           | 12 <sup>05</sup> | 1,99        |
| 18.   | 10 <sup>38</sup> | 4,80        | 10 <sup>50</sup> | 4,85        | 5 <sup>36</sup>  | 2,74        | 6 <sup>04</sup>  | 2,71        | 6 <sup>18</sup>  | 4,52        | 6 <sup>42</sup>  | 4,52        | 12 <sup>33</sup> | 1,69        | 12 <sup>58</sup> | 1,80        |
| 19.   | 11 <sup>46</sup> | 4,91        | —                | —           | 6 <sup>42</sup>  | 2,71        | 7 <sup>08</sup>  | 2,89        | 7 <sup>23</sup>  | 4,59        | 7 <sup>55</sup>  | 4,68        | 1 <sup>29</sup>  | 1,78        | 2 <sup>15</sup>  | 2,08        |
| 20.   | 12 <sup>16</sup> | 5,02        | 12 <sup>58</sup> | 4,88        | 8 <sup>10</sup>  | 2,84        | 8 <sup>37</sup>  | 2,82        | 8 <sup>45</sup>  | 4,55        | 9 <sup>22</sup>  | 4,68        | 2 <sup>50</sup>  | 1,96        | 3 <sup>36</sup>  | 2,08        |
| 21.   | 1 <sup>46</sup>  | 4,97        | 2 <sup>43</sup>  | 4,97        | 9 <sup>39</sup>  | 2,78        | 10 <sup>08</sup> | 2,97        | 10 <sup>25</sup> | 4,67        | 10 <sup>48</sup> | 5,02        | 4 <sup>21</sup>  | 1,86        | 5 <sup>15</sup>  | 2,17        |
| 22.   | 3 <sup>10</sup>  | 5,25        | 3 <sup>56</sup>  | 5,02        | 11 <sup>10</sup> | 2,89        | 11 <sup>23</sup> | 2,83        | 11 <sup>35</sup> | 4,73        | 11 <sup>52</sup> | 4,83        | 5 <sup>58</sup>  | 1,81        | 6 <sup>24</sup>  | 1,79        |
| 23.   | 4 <sup>14</sup>  | 5,05        | 4 <sup>49</sup>  | 4,90        | —                | —           | 12 <sup>06</sup> | 2,68        | —                | —           | 12 <sup>25</sup> | 4,67        | 6 <sup>54</sup>  | 1,50        | 7 <sup>14</sup>  | 1,61        |
| 24.   | 5 <sup>10</sup>  | 5,15        | 5 <sup>30</sup>  | 5,05        | 12 <sup>24</sup> | 2,72        | 12 <sup>48</sup> | 2,82        | 12 <sup>51</sup> | 5,01        | 1 <sup>29</sup>  | 4,80        | 7 <sup>47</sup>  | 1,71        | 8 <sup>11</sup>  | 1,86        |
| 25.   | 5 <sup>46</sup>  | 5,24        | 6 <sup>10</sup>  | 4,95        | 1 <sup>04</sup>  | 2,87        | 1 <sup>40</sup>  | 2,81        | 1 <sup>34</sup>  | 5,10        | 2 <sup>03</sup>  | 4,73        | 8 <sup>33</sup>  | 1,57        | 8 <sup>48</sup>  | 1,55        |
| 26.   | 6 <sup>38</sup>  | 5,15        | 6 <sup>51</sup>  | 4,86        | 1 <sup>50</sup>  | 2,71        | 2 <sup>20</sup>  | 2,73        | 2 <sup>18</sup>  | 5,00        | 2 <sup>43</sup>  | 4,62        | 9 <sup>11</sup>  | 1,48        | 9 <sup>35</sup>  | 1,43        |
| 27.   | 7 <sup>20</sup>  | 4,86        | 7 <sup>37</sup>  | 4,71        | 2 <sup>38</sup>  | 2,58        | 3 <sup>03</sup>  | 2,56        | 2 <sup>56</sup>  | 4,74        | 3 <sup>18</sup>  | 4,51        | 9 <sup>55</sup>  | 1,43        | 9 <sup>54</sup>  | 1,59        |
| 28.   | 8 <sup>00</sup>  | 5,11        | 8 <sup>14</sup>  | 5,50        | 3 <sup>08</sup>  | 2,61        | 3 <sup>13</sup>  | 2,97        | 3 <sup>36</sup>  | 4,93        | 4 <sup>00</sup>  | 5,14        | 10 <sup>15</sup> | 1,91        | 10 <sup>41</sup> | 2,17        |
| 29.   | 8 <sup>18</sup>  | 5,50        | 8 <sup>26</sup>  | 5,28        | 3 <sup>51</sup>  | 3,25        | 3 <sup>49</sup>  | 3,09        | 4 <sup>07</sup>  | 5,29        | 4 <sup>20</sup>  | 5,02        | 10 <sup>55</sup> | 1,86        | 11 <sup>06</sup> | 1,75        |
| 30.   | 8 <sup>55</sup>  | 5,24        | 9 <sup>00</sup>  | 5,24        | 4 <sup>16</sup>  | 2,95        | 4 <sup>16</sup>  | 2,97        | 4 <sup>41</sup>  | 4,99        | 4 <sup>57</sup>  | 4,96        | 11 <sup>23</sup> | 1,88        | 11 <sup>33</sup> | 1,92        |
| 31.   | 9 <sup>37</sup>  | 5,19        | 9 <sup>21</sup>  | 5,21        | 4 <sup>44</sup>  | 2,96        | 4 <sup>44</sup>  | 3,09        | 5 <sup>22</sup>  | 4,88        | 5 <sup>27</sup>  | 4,91        | 11 <sup>51</sup> | 2,22        | —                | —           |
| Höhe im Monatsmittel <sup>1)</sup> + 5,10 m |                  |             |                  | + 2,91 m    |                  |             |                  | + 4,84 m    |                  |             |                  | + 1,93 m    |                  |             |                  |             |

\*) Über Hamburger Null; Hamburger Null (H. N.) liegt 3,538 m tiefer als Normal-Null (N. N.). Die höchsten Hochwasser- und die tiefsten Niedrigwasserstände sind unterstrichen. — <sup>1)</sup> Das Mittel ist aus der Gesamtsumme der Vormittags- und Nachmittagsstände berechnet.

## II. Bevölkerung.

## 3. Der natürliche Bevölkerungswechsel im Februar 1925\*).

## a) Grundzahlen

nebst Angabe der Flächengröße und der Einwohnerzahl der Stadt- und Gebietsteile.

| Stadt- und Gebietsteile<br>(Wohnung) | Größe<br>in<br>ha | Ortsan-<br>wesende<br>Bevölke-<br>rung am<br>10. Okto-<br>ber 1924 | Ehe-<br>schlie-<br>fun-<br>gen | Geborene   |            |             |            |            |           |           |              | Gestorbene ohne Totgeborene |            |            |            |                  |           |           |          |
|--------------------------------------|-------------------|--|--------------------------------|------------|------------|-------------|------------|------------|-----------|-----------|--------------|-----------------------------|------------|------------|------------|------------------|-----------|-----------|----------|
|                                      |                   |  |                                | überhaupt  |            |             | lebend     |            |           |           | tot          |                             | überhaupt  |            |            | im 1. Lebensjahr |           |           |          |
|                                      |                   |  |                                | m.         | w.         | zuf.        | ehelich    |            | unehelic  |           | ehe-<br>lich | un-<br>ehe-<br>lich         | m.         | w.         | zuf.       | m.               | w.        | m.        | w.       |
|                                      |                   |  |                                |            |            |             | m.         | w.         | m.        | w.        |              |                             |            |            |            |                  |           |           |          |
| Altstadt .....                       | 383,78            | 19 428   | 14                             | 10         | 13         | 23          | 5          | 11         | 5         | 2         | —            | —                           | 7          | 5          | 12         | 1                | 1         | —         | —        |
| Neustadt .....                       | 230,38            | 65 150   | 47                             | 49         | 42         | 91          | 40         | 38         | 7         | 3         | 2            | 1                           | 34         | 26         | 60         | 2                | 2         | 3         | 1        |
| St. Georg .....                      | 337,97            | 97 429   | 67                             | 52         | 64         | 116         | 40         | 49         | 9         | 10        | 5            | 3                           | 45         | 40         | 85         | 5                | 3         | 1         | —        |
| St. Pauli .....                      | 245,39            | 68 248   | 57                             | 40         | 41         | 81          | 29         | 33         | 7         | 6         | 6            | —                           | 36         | 34         | 70         | 5                | 4         | —         | 1        |
| Eimsbüttel .....                     | 289,51            | 127 918  | 63                             | 66         | 65         | 131         | 59         | 57         | 3         | 6         | 6            | —                           | 46         | 52         | 98         | 6                | 5         | —         | 1        |
| Rotherbaum .....                     | 236,07            | 31 116   | 24                             | 20         | 16         | 36          | 15         | 16         | 5         | —         | —            | —                           | 8          | 10         | 18         | —                | —         | 1         | —        |
| Harvestehude .....                   | 262,00            | 29 357   | 8                              | 15         | 19         | 34          | 14         | 15         | 1         | 3         | 1            | —                           | 7          | 12         | 19         | 1                | —         | —         | 1        |
| Eppendorf .....                      | 425,97            | 86 899   | 32                             | 48         | 42         | 90          | 39         | 39         | 9         | 2         | 1            | —                           | 38         | 31         | 69         | 1                | 5         | 1         | —        |
| Groß Borstel (Vorort) ..             | 574,42            | 3 126  | 1                              | 1          | 3          | 4           | 1          | 2          | —         | 1         | —            | —                           | 2          | 1          | 3          | 1                | —         | —         | —        |
| Fuhlsbüttel .....                    | 484,78            | 9 114  | 1                              | 3          | 3          | 6           | 1          | 2          | 1         | 1         | —            | 1                           | 4          | 3          | 7          | —                | —         | —         | —        |
| Langenhorn .....                     | 1 406,15          | 7 620  | 6                              | 3          | 3          | 6           | 3          | 2          | —         | —         | 1            | —                           | 2          | 2          | 4          | —                | —         | —         | —        |
| Klein Borstel .....                  | 190,67            | 838  | 1                              | 1          | 1          | 2           | 1          | 1          | —         | —         | —            | —                           | 1          | 1          | 1          | —                | 1         | —         | —        |
| Ohlsdorf .....                       | 230,38            | 1 476  | 1                              | 1          | 1          | 2           | —          | 1          | 1         | —         | —            | —                           | —          | —          | —          | —                | —         | —         | —        |
| Alsterdorf .....                     | 279,76            | 3 127  | —                              | 1          | —          | 1           | 1          | —          | —         | —         | —            | —                           | 1          | 1          | 2          | —                | —         | —         | —        |
| Winterhude .....                     | 566,08            | 46 679   | 31                             | 34         | 20         | 54          | 33         | 18         | 1         | 1         | —            | 1                           | 14         | 9          | 23         | 1                | —         | —         | —        |
| Barmbeck .....                       | 913,76            | 147 979  | 74                             | 104        | 111        | 215         | 93         | 97         | 7         | 12        | 6            | —                           | 56         | 63         | 119        | 4                | 6         | 1         | —        |
| Uhlenhorst .....                     | 178,35            | 44 183   | 34                             | 26         | 22         | 48          | 24         | 21         | 2         | 1         | —            | —                           | 20         | 15         | 35         | 4                | 4         | 1         | 1        |
| Hohenfelde .....                     | 154,36            | 34 446   | 20                             | 19         | 13         | 32          | 18         | 11         | 1         | —         | 2            | —                           | 15         | 2          | 17         | 1                | 1         | —         | —        |
| Gilbert .....                        | 179,02            | 60 486   | 36                             | 36         | 37         | 73          | 32         | 33         | 3         | 3         | 1            | 1                           | 40         | 29         | 69         | 4                | 1         | 2         | 1        |
| Borgfelde .....                      | 122,06            | 33 887   | 21                             | 18         | 13         | 31          | 18         | 12         | —         | —         | 1            | —                           | 8          | 22         | 30         | 1                | 1         | —         | —        |
| Hamn .....                           | 419,75            | 71 863   | 31                             | 38         | 43         | 81          | 35         | 35         | 2         | 8         | 1            | —                           | 21         | 28         | 49         | —                | 2         | 1         | —        |
| Horn .....                           | 611,45            | 9 130  | 2                              | 10         | 6          | 16          | 8          | 5          | 2         | 1         | —            | —                           | 3          | 3          | 6          | —                | —         | —         | —        |
| Billwärder Ausschlag ..              | 802,13            | 51 580   | 31                             | 37         | 40         | 77          | 33         | 32         | 4         | 8         | —            | —                           | 32         | 16         | 48         | 5                | 4         | 2         | —        |
| Billbrook (Vorort) .....             | 527,29            | 1 047  | 1                              | 1          | 1          | 2           | 1          | 1          | —         | —         | —            | —                           | 1          | 1          | 1          | —                | —         | —         | —        |
| Moorfleth-Stadt (Vorort)             | 113,22            | 36   | —                              | —          | —          | —           | —          | —          | —         | —         | —            | —                           | —          | —          | —          | —                | —         | —         | —        |
| Steinwärder-Waltershof               | 1 509,81          | 1 554  | —                              | —          | 1          | 1           | —          | 1          | —         | —         | —            | —                           | 1          | 1          | 1          | —                | —         | —         | —        |
| Kleiner Grasbrook .....              | 503,14            | 2 756  | 1                              | 1          | 2          | 3           | 1          | 2          | —         | —         | —            | —                           | 1          | 1          | 1          | —                | —         | —         | —        |
| Weddel .....                         | 355,79            | 5 628  | 3                              | 1          | 1          | 2           | 1          | 1          | —         | —         | —            | —                           | 1          | 2          | 3          | 1                | —         | —         | —        |
| Neuenwälder (Vorort) ..              | 1 033,15          | 4 445  | 5                              | 5          | 3          | 8           | 5          | 3          | —         | —         | —            | —                           | 2          | 1          | 3          | —                | —         | —         | —        |
| Schiffe im Hafen .....               | 7 812             | 7  | —                              | —          | —          | —           | —          | —          | —         | —         | —            | —                           | 5          | 1          | 6          | —                | —         | —         | —        |
| Ortsfremde .....                     | —                 | 5  | 34                             | 36         | 70         | 24          | 33         | 9          | 3         | 1         | —            | —                           | 42         | 29         | 71         | 1                | 2         | —         | —        |
| <b>Stadt Hamburg .....</b>           | <b>13 566,59</b>  | <b>1 074 357</b>   | <b>624</b>                     | <b>674</b> | <b>662</b> | <b>1336</b> | <b>574</b> | <b>571</b> | <b>79</b> | <b>71</b> | <b>34</b>    | <b>7</b>                    | <b>489</b> | <b>441</b> | <b>930</b> | <b>44</b>        | <b>42</b> | <b>13</b> | <b>6</b> |
| Landh. d. Geestlande ...             | 4 167,75          | 6 779  | 7                              | 3          | 2          | 5           | 3          | 2          | —         | —         | —            | —                           | 6          | 4          | 10         | —                | —         | —         | —        |
| " " Marschlande ..                   | 6 747,24          | 9 666  | 4                              | 7          | 8          | 15          | 7          | 7          | —         | 1         | —            | —                           | 5          | 6          | 11         | 2                | —         | —         | —        |
| Stadt Bergedorf .....                | 559,36            | 18 048   | 9                              | 9          | 5          | 14          | 9          | 5          | —         | —         | —            | —                           | 5          | 6          | 11         | 1                | —         | —         | —        |
| " Geestbacht .....                   | 1 043,15          | 5 273  | —                              | 4          | 2          | 6           | 3          | 2          | 1         | —         | —            | —                           | 2          | —          | 2          | —                | —         | —         | —        |
| Nbr. Landh. Bergedorf ..             | 7 660,27          | 10 849   | 7                              | 9          | 6          | 15          | 8          | 6          | —         | —         | 1            | —                           | 7          | 5          | 12         | 3                | 1         | —         | —        |
| Stadt Cuxhaven .....                 | 1 048,87          | 17 532   | 9                              | 18         | 15         | 33          | 17         | 12         | 1         | 2         | 1            | —                           | 5          | 10         | 15         | —                | —         | 1         | —        |
| Nbriges Amt Riegebüttel              | 6 733,00          | 4 631  | 1                              | 3          | 4          | 7           | 3          | 3          | —         | 1         | —            | —                           | 1          | 2          | 3          | —                | —         | —         | —        |
| Ortsfremde im Landgebiet             | —                 | —  | 1                              | 1          | 1          | 2           | 1          | 1          | —         | —         | —            | —                           | 4          | 1          | 5          | —                | —         | —         | —        |
| <b>Landgebiet .....</b>              | <b>27 959,64</b>  | <b>72 778</b>  | <b>38</b>                      | <b>54</b>  | <b>43</b>  | <b>97</b>   | <b>51</b>  | <b>38</b>  | <b>2</b>  | <b>4</b>  | <b>2</b>     | <b>—</b>                    | <b>35</b>  | <b>34</b>  | <b>69</b>  | <b>6</b>         | <b>1</b>  | <b>1</b>  | <b>—</b> |
| <b>Staatsgebiet, Febr. 1925</b>      | <b>41 526,23</b>  | <b>1 147 135</b>   | <b>662</b>                     | <b>728</b> | <b>705</b> | <b>1433</b> | <b>625</b> | <b>609</b> | <b>81</b> | <b>75</b> | <b>36</b>    | <b>7</b>                    | <b>524</b> | <b>475</b> | <b>999</b> | <b>50</b>        | <b>43</b> | <b>14</b> | <b>6</b> |
| Dagegen Januar 1925                  | —                 | —  | 559                            | 806        | 763        | 1569        | 691        | 654        | 87        | 89        | 39           | 9                           | 604        | 534        | 1138       | 48               | 46        | 13        | 20       |
| Dezember 1924                        | —                 | —  | 1108                           | 729        | 698        | 1427        | 618        | 608        | 81        | 69        | 37           | 14                          | 566        | 559        | 1125       | 45               | 43        | 19        | 14       |
| November 1924                        | —                 | —  | 967                            | 725        | 711        | 1436        | 628        | 608        | 69        | 81        | 38           | 12                          | 508        | 515        | 1023       | 53               | 39        | 17        | 9        |
| Oktober 1924                         | —                 | —  | 808                            | 774        | 707        | 1481        | 660        | 620        | 90        | 71        | 32           | 8                           | 511        | 505        | 1016       | 51               | 31        | 8         | 10       |
| September 1924                       | —                 | —  | 785                            | 779        | 753        | 1532        | 656        | 649        | 95        | 76        | 47           | 9                           | 481        | 456        | 937        | 51               | 36        | 15        | 13       |
| August 1924                          | —                 | —  | 902                            | 746        | 688        | 1434        | 649        | 625        | 66        | 37        | 46           | 11                          | 438        | 439        | 877        | 52               | 39        | 8         | 10       |
| Juli 1924                            | —                 | —  | 754                            | 707        | 665        | 1372        | 605        | 585        | 77        | 51        | 41           | 13                          | 496        | 466        | 962        | 28               | 27        | 10        | 7        |
| Juni 1924                            | —                 | —  | 843                            | 698        | 668        | 1366        | 611        | 575        | 71        | 70        | 33           | 6                           | 517        | 452        | 969        | 51               | 28        | 14        | 4        |
| Mai 1924                             | —                 | —  | 919                            | 716        | 694        | 1410        | 629        | 605        | 64        | 73        | 32           | 7                           | 561        | 525        | 1086       | 48               | 35        | 16        | 13       |
| April 1924                           | —                 | —  | 910                            | 688        | 627        | 1315        | 592        | 538        | 65        | 70        | 39           | 11                          | 624        | 598        | 1222       | 78               | 50        | 18        | 14       |
| März 1924                            | —                 | —  | 802                            | 737        | 665        | 1402        | 633        | 581        | 70        | 62        | 38           | 18                          | 711        | 684        | 1395       | 73               | 49        | 19        | 13       |
| Februar 1924                         | —                 | —  | 672                            | 700        | 644        | 1344        | 625        | 560        | 52        | 63        | 31           | 13                          | 590        | 627        | 1217       | 45               | 30        | 10        | 10       |

\*) Die Zahlen für den März 1925 werden im nächsten Hefte der Hamburger statistischen Monatsberichte mitgeteilt werden.

### Nach: 3. Der natürliche Bevölkerungswechsel im Februar 1925\*).

#### b) Verhältniszahlen.

| Gebiet                      | Ehe-<br>schlie-<br>fungen | Ge-<br>borene | Ge-<br>storbene<br>ohne<br>Totgeb. | Ge-<br>burtens-<br>über-<br>schuß | Von 100<br>der Geborenen waren |      |         |                | Von<br>100 der<br>ehelich<br>Gebore-<br>nen waren<br>erste<br>Kinder | Ge-<br>borene<br>Knaben<br>auf<br>100<br>Mädchen | Ge-<br>storbene<br>Säng-<br>linge auf<br>100<br>Lebend-<br>geborene |
|-----------------------------|---------------------------|---------------|------------------------------------|-----------------------------------|--------------------------------|------|---------|----------------|--|--|---|
|                             |                           |               |                                    |                                   | lebend                         | tot  | ehelich | un-<br>ehelich |  |  |   |
| Stadt Hamburg, Februar 1925 | 7,57                      | 16,21         | 11,28                              | 4,43                              | 96,93                          | 3,07 | 88,25   | 11,75          | 46,86  | 101,81   | 8,89  |
| Dagegen im Januar 1925      | 5,80                      | 16,00         | 11,76                              | 3,74                              | 96,85                          | 3,15 | 88,01   | 11,99          | 46,69  | 106,21   | 8,90  |
| " Februar 1924              | 7,59                      | 14,47         | 13,32                              | 0,65                              | 96,51                          | 3,49 | 90,11   | 9,89           | 54,58  | 105,50   | 7,33  |
| Staatsgebiet, Februar 1925  | 7,52                      | 16,28         | 11,35                              | 4,44                              | 97,00                          | 3,00 | 88,63   | 11,37          | 47,04  | 103,26   | 8,89  |
| Dagegen im Januar 1925      | 5,74                      | 16,10         | 11,68                              | 3,93                              | 96,94                          | 3,06 | 88,21   | 11,79          | 45,95  | 105,64   | 9,13  |
| " Februar 1924              | 7,39                      | 14,79         | 13,39                              | 0,91                              | 96,73                          | 3,27 | 90,48   | 9,52           | 53,26  | 108,70   | 7,59  |

\*) S. Anm. auf der Vorseite.

#### 4. Sterbefälle im Staat nach Alter und Todesursachen im Februar 1925\*).

| Alters-<br>gruppen<br><br>Gebiet | Todesursachen nach dem kurzen deutschen Todesursachenverzeichnis |   |  |   |                       |                                |                                   |                                |  |                                  |                    |  |  | Gestorbene<br>überhaupt |     |      | Sterbeziffer<br>des<br>Berichts-<br>monats |              |
|----------------------------------|--|---|--|---|-----------------------|--------------------------------|-----------------------------------|--------------------------------|--|----------------------------------|--------------------|--|--|-------------------------|-----|------|--|--------------|
|                                  | Lebens-<br>schwä-<br>che der<br>Neu-<br>gebore-<br>nen           | Alters-<br>schwä-<br>che<br>(über<br>60<br>Jahre) | Kind-<br>bett-<br>fieber<br>und<br>andere<br>Folgen<br>der<br>Geburt | Akute<br>Infek-<br>tions-<br>krank-<br>heiten | Tuber-<br>kulo-<br>se | Frankheiten                    |                                   |                                |  | Neu-<br>bilden-<br>gen,<br>Krebs | Gewalttäter<br>Tob |  | Son-<br>stige<br>Todes-<br>ur-<br>sachen | m.                      | w.  | auf. | 1925                                       | 1904<br>1913 |
|                                  |  |   |  |   |                       | der<br>At-<br>mungs-<br>organe | der<br>Kreis-<br>laufs-<br>organe | des<br>Ner-<br>ven-<br>systems | der<br>Ger-<br>dau-<br>ungs-<br>organe |                                  | Selbst-<br>mord    | Beruh-<br>glük-<br>ung<br>und<br>Ger-<br>brechen |  |                         |     |      |  |              |
| Bis 1 Jahr. . . . .              | 44   | —   | —  | 16  | 1                     | 17                             | 5                                 | 21                             | 7                                      | —                                | —                  | 1  | 1  | 64                      | 49  | 113  | 88,90                                      | 135,30       |
| 1 bis 5 Jahre . . . . .          | —  | —   | —  | 4   | 3                     | 9                              | 3                                 | 3                              | 1                                      | —                                | —                  | 2  | 1  | 14                      | 12  | 26   | 7,03                                       | 16,47        |
| 5 " 15 " . . . . .               | —  | —   | —  | 1   | 3                     | 1                              | 1                                 | 3                              | 1                                      | —                                | —                  | 3  | 1  | 8                       | 6   | 14   | 0,88                                       | —            |
| 15 " 30 " . . . . .              | —  | —   | 10   | 3   | 53                    | —                              | 6                                 | 6                              | 5                                      | 2                                | 4                  | 9  | 5  | 47                      | 56  | 103  | 4,42                                       | 4,49         |
| 30 " 60 " . . . . .              | —  | —   | 6  | 11  | 46                    | 33                             | 43                                | 30                             | 22                                     | 60                               | 25                 | 17   | 26                                       | 178                     | 141 | 319  | 8,64                                       | 11,77        |
| 60 " 70 " . . . . .              | —  | 2   | —  | 2   | 7                     | 31                             | 43                                | 32                             | 14                                     | 41                               | —                  | 6  | 13                                       | 109                     | 82  | 191  | 39,23                                      | 44,86        |
| über 70 " . . . . .              | —  | 26  | —  | 2   | 4                     | 51                             | 65                                | 43                             | 8                                      | 21                               | 1                  | 4  | 8  | 104                     | 129 | 233  | 99,03                                      | 133,22       |
| Zuf. im Staat<br>im Febr. 1925   | 44   | 28  | 16   | 39  | 117                   | 142                            | 166                               | 138                            | 58                                     | 124                              | 30                 | 42   | 55                                       | 524                     | 475 | 999  | 11,35                                      | 15,41        |
| Dagegen<br>im Jan. 1925          | 52   | 41  | 20   | 22  | 119                   | 180                            | 188                               | 138                            | 75                                     | 136                              | 46                 | 35   | 86                                       | 604                     | 534 | 1138 | 11,68                                      | 15,74        |
| " Febr. 1924                     | 42   | 84  | 26   | 19  | 133                   | 232                            | 179                               | 136                            | 60                                     | 128                              | 35                 | 45   | 98                                       | 590                     | 627 | 1217 | 13,39                                      | 15,41        |
| Stadt Hamburg<br>im Febr. 1925   | 39   | 17  | 16   | 38  | 112                   | 134                            | 151                               | 127                            | 57                                     | 119                              | 27                 | 39   | 54                                       | 489                     | 441 | 930  | 11,28                                      | 15,63        |
| Dagegen<br>im Jan. 1925          | 46   | 35  | 20   | 21  | 114                   | 175                            | 179                               | 129                            | 71                                     | 132                              | 44                 | 30   | 77                                       | 571                     | 502 | 1073 | 11,76                                      | 15,88        |
| " Febr. 1924                     | 37   | 73  | 25   | 18  | 124                   | 223                            | 168                               | 128                            | 53                                     | 121                              | 32                 | 40   | 93                                       | 543                     | 592 | 1135 | 13,32                                      | 15,09        |

\*) S. Anm. auf der Vorseite. — \*) Entsprechende Ziffer für 1925: 2,05.

#### 5. Bevölkerungsentwicklung im Februar 1925\*).

| Gebietssteile                          | Be-<br>völkerung<br>am<br>Monats-<br>anfang | Lebend-<br>geborene | Ge-<br>storbene | Überschuß<br>der<br>Geborenen<br>(+)<br>oder<br>Gestorbenen<br>(-) | Zu-<br>gewan-<br>derte | Ab-<br>gewan-<br>derte**) | Überschuß<br>der Zuge-<br>wanderten<br>(+)<br>oder Abge-<br>wanderten<br>(-) | Be-<br>völkerung<br>am<br>Monats-<br>ende |
|--|---|---------------------|-----------------|--|------------------------|---------------------------|--|---|
| Stadt Hamburg . . . . .                | 1 093 519                                   | 1295                | 930             | + 365  | 10 522                 | 6677                      | + 3845   | 1 097 729                                 |
| Geest- und Marschlande . . . . .       | 16 671                                      | 20                  | 22              | — 2  | 165                    | 101                       | + 64   | 16 733                                    |
| Stadt Bergedorf . . . . .              | 18 221                                      | 15                  | 13              | + 2  | 147                    | 150                       | — 3  | 18 220                                    |
| " Geesthacht . . . . .                 | 5 291                                       | 6                   | 3               | + 3  | 41                     | 45                        | — 4  | 5 290                                     |
| Übrige Landherrenschaft Bergedorf      | 10 785                                      | 15                  | 12              | + 3  | 83                     | 69                        | + 14   | 10 802                                    |
| Stadt Cuxhaven . . . . .               | 17 722                                      | 32                  | 16              | + 16   | 225                    | 174                       | + 51   | 17 789                                    |
| Übriges Amt Riegebüttel . . . . .      | 4 656                                       | 7                   | 3               | + 4  | 28                     | 26                        | + 2  | 4 662                                     |
| Landgebiet . . . . .                   | 73 346                                      | 95                  | 69              | + 26   | 689                    | 565                       | + 124  | 73 496                                    |
| Staatsgebiet im Februar 1925 . . . . . | 1 166 865                                   | 1390                | 999             | + 391  | 11 211                 | 7242                      | + 3969   | 1 171 225                                 |
| Dagegen im Januar 1925 . . . . .       | 1 162 240                                   | 1521                | 1138            | + 383  | 11 466                 | 7224                      | + 4242   | 1 166 865                                 |
| " Februar 1924 . . . . .               | 1 145 882                                   | 1300                | 1217            | + 83   | 9 334                  | 7408                      | + 1926   | 1 147 891                                 |

\*) S. Anm. auf der Vorseite. — \*\*) Zu den polizeilichen Abmeldungen wird ein Zuschlag gemacht, dessen Höhe sich nach den Erfahrungen bei der voran-  
gegangenen Personenstandsaufnahme richtet.

### III. Wohnungsmarkt.

#### 6. Freigewordene und neuerbaute sowie vermietete Wohnungen (nach Stadtteilen) im März 1925.

| Städte,<br>Stadtteile<br>und<br>Vororte | Im Berichtsmonat freigewordene und neuerbaute Wohnungen<br>nur für Wohnzwecke |     |     |    |    |    |   |              |      |                               |    |    |              |      |                                  |    |   |   |              | über-<br>haupt | Im<br>Laufe<br>des<br>Mo-<br>nats<br>ver-<br>mietet |                   |
|---|---|-----|-----|----|----|----|---|--------------|------|-------------------------------|----|----|--------------|------|----------------------------------|----|---|---|--------------|----------------|---|-------------------|
|   | in<br>Vorder- und Hinterhäusern   |     |     |    |    |    |   |              |      | davon nur in<br>Hinterhäusern |    |    |              |      | für Wohn- und<br>Geschäftszwecke |    |   |   |              |                |   |                   |
|   | Anzahl der Zimmer   |     |     |    |    |    |   |              |      | Anzahl der Zimmer             |    |    |              |      | Anzahl der Zimmer                |    |   |   |              |                |   |                   |
|   | 1   | 2   | 3   | 4  | 5  | 6  | 7 | 8 u.<br>mehr | zuf. | 1                             | 2  | 3  | 4 u.<br>mehr | zuf. | 1                                | 2  | 3 | 4 | 5 u.<br>mehr |                |   | zuf.              |
| Stadt Hamburg:                          |   |     |     |    |    |    |   |              |      |                               |    |    |              |      |                                  |    |   |   |              |                |   |                   |
| Altstadt und Neustadt . . . .           | 16  | 25  | 16  | 4  | —  | 1  | — | —            | 62   | 7                             | 11 | 1  | 1            | 20   | —                                | 2  | — | — | —            | 2              | 64  | 47                |
| St. Georg . . . . .                     | 1   | 17  | 19  | 3  | 1  | 1  | 1 | —            | 43   | —                             | 5  | 3  | —            | 8    | 1                                | 3  | 1 | — | —            | 5              | 48  | 41                |
| St. Pauli . . . . .                     | 4   | 13  | 7   | 2  | —  | —  | — | —            | 26   | 2                             | 4  | 2  | 1            | 9    | —                                | —  | 1 | — | —            | 1              | 27  | 15                |
| Eimsbüttel . . . . .                    | 3   | 23  | 16  | 5  | 3  | —  | — | —            | 50   | —                             | 6  | 3  | —            | 9    | —                                | 9  | 2 | 2 | —            | 13             | 63  | 63                |
| Rotherbaum . . . . .                    | —   | 3   | 4   | 4  | —  | 3  | — | 1            | 15   | —                             | 1  | —  | 1            | 2    | —                                | —  | — | — | —            | —              | 15  | 2                 |
| Harvestehude . . . . .                  | —   | 1   | 2   | 1  | 4  | 2  | — | 6            | 16   | —                             | —  | —  | —            | —    | —                                | —  | — | — | —            | —              | 16  | 12                |
| Eppendorf . . . . .                     | 2   | 26  | 18  | 7  | 5  | 2  | — | —            | 60   | 1                             | 4  | —  | —            | 5    | —                                | —  | — | — | —            | —              | 60  | 54                |
| Winterhude . . . . .                    | 1   | 9   | 14  | 14 | 4  | 3  | 2 | 5            | 52   | —                             | 1  | 1  | —            | 2    | —                                | 2  | — | — | —            | 2              | 54  | 56                |
| Barmbeck . . . . .                      | 5   | 40  | 27  | 6  | —  | 1  | 1 | —            | 80   | —                             | 3  | 3  | —            | 6    | 1                                | 2  | — | — | —            | 3              | 83  | 68                |
| Uhlenhorst . . . . .                    | —   | 7   | 5   | 3  | 5  | 2  | 1 | 1            | 24   | —                             | 4  | 2  | —            | 6    | —                                | 1  | — | 2 | —            | 3              | 27  | 24                |
| Hohenfelde . . . . .                    | —   | 1   | 5   | —  | 4  | —  | 1 | 1            | 12   | —                             | —  | 2  | —            | 2    | —                                | —  | 1 | — | —            | 1              | 13  | 13                |
| Altbek . . . . .                        | 1   | 6   | 12  | 5  | 1  | —  | — | —            | 25   | —                             | —  | 1  | —            | 1    | —                                | —  | — | — | —            | 1              | 26  | 30                |
| Borgfelde . . . . .                     | —   | 3   | 3   | 2  | 4  | —  | — | —            | 12   | —                             | 1  | —  | 1            | 2    | 1                                | 2  | — | — | —            | 3              | 15  | 10                |
| Hamm . . . . .                          | 3   | 23  | 39  | 27 | 1  | —  | — | —            | 93   | —                             | 3  | 2  | —            | 5    | 1                                | —  | 1 | — | —            | 2              | 95  | 97                |
| Horn . . . . .                          | —   | —   | 3   | —  | —  | —  | 1 | —            | 4    | —                             | —  | —  | —            | —    | —                                | 1  | — | — | —            | 1              | 5   | 4                 |
| Billwärder Ausschlag . . . . .          | 2   | 53  | 26  | 10 | 1  | —  | — | —            | 92   | 1                             | 5  | —  | —            | 6    | —                                | 2  | 1 | — | —            | 3              | 95  | 89                |
| Steinwärder-Waltershof . . . . .        | —   | —   | —   | —  | —  | —  | — | —            | —    | —                             | —  | —  | —            | —    | —                                | —  | — | — | —            | —              | —   | —                 |
| Kleiner Grasbrook . . . . .             | —   | —   | —   | —  | —  | —  | — | —            | —    | —                             | —  | —  | —            | —    | —                                | —  | — | — | —            | —              | —   | —                 |
| Beddel . . . . .                        | —   | 1   | —   | —  | —  | —  | — | —            | 1    | —                             | —  | —  | —            | —    | —                                | —  | — | — | —            | —              | 1   | —                 |
| Vororte <sup>1)</sup> . . . . .         | 1   | 1   | 4   | 3  | 2  | —  | — | —            | 11   | —                             | —  | —  | —            | —    | —                                | 2  | — | — | —            | 2              | 13  | 11                |
| Zusammen im März 1925 ..                | 39  | 252 | 220 | 96 | 35 | 15 | 7 | 14           | 678  | 11                            | 48 | 20 | 4            | 83   | 4                                | 26 | 8 | 4 | —            | 42             | <sup>2)</sup> 720                                   | <sup>3)</sup> 636 |
| Stadt Bergedorf:                        |   |     |     |    |    |    |   |              |      |                               |    |    |              |      |                                  |    |   |   |              |                |   |                   |
| Zusammen im März 1925 ..                | 1   | 8   | 22  | 6  | —  | —  | — | —            | 37   | —                             | —  | —  | —            | —    | —                                | —  | — | — | —            | —              | 37  | 20                |
| Stadt Cuxhaven:                         |   |     |     |    |    |    |   |              |      |                               |    |    |              |      |                                  |    |   |   |              |                |   |                   |
| Zusammen im März 1925 ..                | —   | 1   | 7   | —  | —  | —  | — | —            | 8    | —                             | —  | —  | —            | —    | —                                | —  | 1 | — | —            | 1              | 9   | 9                 |

<sup>1)</sup> Die Namen der Vororte sind in der Übersicht 3 angeführt. — <sup>2)</sup> Davon sind 6 gegen Entgelt freigemacht. In 59 Fällen mußte das Wohnungsamt die zwangsweise Räumung von unrechtmäßig bewohnten Wohnungen durchführen lassen. — <sup>3)</sup> Außerdem sind 248 Gesuche als nicht mehr berechtigt gestrichen worden.

#### 7. Angebot und Nachfrage (nach Mietgruppen) im März 1925.

| Städte,<br>Miet-<br>gruppen<br>(Friedensmiete) | Angebot und Nachfrage (ohne den Wohnungstausch) |            |           |            |               |  |            |                             |             |                             | Wohnungstausch            |                            |   |
|--|---|------------|-----------|------------|---------------|--|------------|-----------------------------|-------------|-----------------------------|---------------------------|----------------------------|---|
|  | Neue Angebote                                   |            |           |            |               | Unverledigte Nachfragen am Schluß des Monats |            |                             |             |                             | Zahl der                  |                            |   |
|  | Anzahl der Zimmer                               |            |           |            |               | Anzahl der Zimmer                            |            |                             |             |                             | neuen                     |                            |   |
|  | 1 u. 2  | 3 u. 4     | 5 u. m.   | zuf.       |               | 1 u. 2                                       | 3 u. 4     | 5 u. m.                     | zuf.        | davon<br>bringende<br>Fälle | Tausch-<br>angebote       | Tausch-<br>nach-<br>fragen | im Monat<br>genehm.<br>Tausch-<br>anträge |
| <b>Stadt Hamburg:</b>                          |   |            |           |            |               |  |            |                             |             |                             |                           |                            |   |
| bis 300 M                                      | 116   | 17         | —         | 133        | 1 407         | 11   | —          | —                           | 1 418       | 259                         | 333                       | 175                        | 157                                       |
| 301 " 400 "                                    | 104   | 30         | —         | 134        | 12 114        | 545  | —          | —                           | 12 659      | 944                         | 427                       | 347                        | 214                                       |
| 401 " 600 "                                    | 80  | 151        | 1         | 232        | 12 028        | 3389   | 3          | —                           | 15 420      | 1368                        | 385                       | 579                        | 224                                       |
| 601 " 800 "                                    | 7   | 82         | 5         | 94         | 2 488         | 2887   | 31         | —                           | 5 406       | 253                         | 165                       | 269                        | 91  |
| 801 " 1200 "                                   | 10  | 36         | 12        | 58         | 553           | 1634   | 83         | —                           | 2 270       | 179                         | 124                       | 138                        | 67  |
| über 1200 "                                    | 4   | 12         | 53        | 69         | 481           | 928  | 261        | —                           | 1 670       | 115                         | 353                       | 279                        | 215                                       |
| <b>Zuf. im März 1925</b>                       | <b>321</b>                                      | <b>328</b> | <b>71</b> | <b>720</b> | <b>29 071</b> | <b>9394</b>                                  | <b>378</b> | <sup>1)</sup> <b>38 843</b> | <b>3118</b> | <sup>2)</sup> <b>1787</b>   | <sup>3)</sup> <b>1787</b> | <sup>4)</sup> <b>968</b>   |   |
| <b>Dagegen im</b>                              |   |            |           |            |               |  |            |                             |             |                             |                           |                            |   |
| <b>Februar 1925 ..</b>                         | <b>199</b>                                      | <b>244</b> | <b>39</b> | <b>482</b> | <b>29 110</b> | <b>9146</b>                                  | <b>364</b> | <b>38 620</b>               | <b>3083</b> | <b>1788</b>                 | <b>1788</b>               | <b>861</b>                 |   |
| <b>März 1924 ..</b>                            | <b>250</b>                                      | <b>172</b> | <b>40</b> | <b>462</b> | <b>29 140</b> | <b>7717</b>                                  | <b>207</b> | <b>37 064</b>               | <b>2995</b> | <b>2041</b>                 | <b>2041</b>               | <b>1276</b>                |   |
| <b>Stadt Bergedorf:</b>                        |   |            |           |            |               |  |            |                             |             |                             |                           |                            |   |
| <b>Zuf. im März 1925</b>                       | <b>9</b>  | <b>28</b>  | <b>—</b>  | <b>37</b>  |               |  |            | <b>499</b>                  | <b>223</b>  | <b>26</b>                   | <b>26</b>                 | <b>7</b>                   |   |
| <b>Dagegen im</b>                              |   |            |           |            |               |  |            |                             |             |                             |                           |                            |   |
| <b>Februar 1925 ..</b>                         | <b>3</b>  | <b>3</b>   | <b>—</b>  | <b>6</b>   |               |  |            | <b>502</b>                  | <b>216</b>  | <b>15</b>                   | <b>15</b>                 | <b>7</b>                   |   |
| <b>Stadt Cuxhaven:</b>                         |   |            |           |            |               |  |            |                             |             |                             |                           |                            |   |
| <b>Zuf. im März 1925</b>                       | <b>1</b>  | <b>8</b>   | <b>—</b>  | <b>9</b>   | <b>186</b>    | <b>399</b>                                   | <b>11</b>  | <b>596</b>                  | <b>30</b>   | <b>—</b>                    | <b>—</b>                  | <b>—</b>                   |   |
| <b>Dagegen im</b>                              |   |            |           |            |               |  |            |                             |             |                             |                           |                            |   |
| <b>Februar 1925 ..</b>                         | <b>4</b>  | <b>5</b>   | <b>1</b>  | <b>10</b>  | <b>191</b>    | <b>393</b>                                   | <b>18</b>  | <b>602</b>                  | <b>35</b>   | <b>9</b>                    | <b>9</b>                  | <b>5</b>                   |   |

<sup>1)</sup> Darunter 1107 neue Anmeldungen im Berichtsmonat. — <sup>2)</sup> Davon auswärtige Angebote nach Hamburg: 314. — <sup>3)</sup> Davon Hamburger Nachfrage nach auswärtig: 177. — <sup>4)</sup> Davon genehmigte Tauschanträge von und nach auswärtig: 158.

## IV. Bautätigkeit.

## 8. Zu- und Abgang an Gebäuden im März 1925.

| Zu- oder Abgang    |                                      | Gebäude        |                                | Zahl der Wohngebäude mit |     |     |     |     |      |       |            | Wohnungen<br>in Wohn-<br>gebäuden<br>insgesamt |
|--------------------|--------------------------------------|----------------|--------------------------------|--------------------------|-----|-----|-----|-----|------|-------|------------|--|
|                    |                                      | über-<br>haupt | davon<br>Wohn-<br>ge-<br>bäude | 1                        | 2   | 3   | 4   | 5—8 | 9—12 | 13—20 | über<br>20 |  |
|                    |                                      |                |                                | Wohnungen                |     |     |     |     |      |       |            |  |
| Stadt<br>Hamburg   | Zugang (durch Neubau) . . . . .      | 49             | 9                              | 5                        | —   | —   | —   | —   | 3    | 1     | —          | 51   |
|                    | Abgang durch Brände, Abbrüche usw.   | 10             | 2                              | 1                        | —   | 1   | —   | —   | —    | —     | —          | 4  |
|                    | Mehr (+) oder weniger (—), März 1925 | + 39           | + 7                            | + 4                      | —   | — 1 | —   | —   | + 3  | + 1   | —          | + 47   |
|                    | Dagegen im Februar 1925 . . . . .    | + 46           | + 20                           | + 4                      | + 4 | —   | + 1 | —   | + 11 | —     | —          | + 125  |
|                    | „ März 1924 . . . . .                | + 39           | — 1                            | + 2                      | —   | —   | —   | — 2 | — 2  | + 1   | —          | — 17   |
| Stadt<br>Bergedorf | Zugang (durch Neubau) . . . . .      | 2              | 2                              | —                        | —   | —   | —   | 2   | —    | —     | —          | 12   |
|                    | Abgang durch Brände, Abbrüche usw.   | —              | —                              | —                        | —   | —   | —   | —   | —    | —     | —          | —  |
|                    | Mehr (+) oder weniger (—), März 1925 | + 2            | + 2                            | —                        | —   | —   | —   | + 2 | —    | —     | —          | + 12   |
|                    | Dagegen im Februar 1925 . . . . .    | + 1            | —                              | —                        | —   | —   | —   | —   | —    | —     | —          | —  |
| Stadt<br>Cuxhaven  | Zugang (durch Neubau) . . . . .      | 1              | 1                              | —                        | 1   | —   | —   | —   | —    | —     | —          | 2  |
|                    | Abgang durch Brände, Abbrüche usw.   | 1              | 1                              | —                        | 1   | —   | —   | —   | —    | —     | —          | 2  |
|                    | Mehr (+) oder weniger (—), März 1925 | —              | —                              | —                        | —   | —   | —   | —   | —    | —     | —          | —  |
|                    | Dagegen im Februar 1925 . . . . .    | + 6            | + 2                            | + 2                      | —   | —   | —   | —   | —    | —     | —          | + 2  |

## 9. Zu- und Abgang an Wohnungen im März 1925.

| Zu- oder Abgang       |  | Wohn-<br>un-<br>gen | Darunter Wohnungen mit |      |      |      |      |      |      |      |            | Wohnräume<br>in Wohn-<br>gebäuden und<br>anderen Ge-<br>bäuden<br>insgesamt |
|-----------------------|--|---------------------|------------------------|------|------|------|------|------|------|------|------------|---|
|                       |  |                     | 1                      | 2    | 3    | 4    | 5    | 6    | 7—8  | 9—10 | über<br>10 |   |
|                       |  |                     | Wohnräumen             |      |      |      |      |      |      |      |            |   |
| Stadt<br>Hamburg      | Zugang durch Neubau . . . . .                    | 53                  | —                      | —    | 4    | 5    | 26   | 3    | 14   | 1    | —          | 302   |
|                       | „ „ Umbau usw. . . . .                           | 19                  | —                      | —    | 9    | 5    | 1    | 2    | 2    | —    | —          | 78  |
|                       | Zugang überhaupt . . . . .                       | 72                  | —                      | —    | 13   | 10   | 27   | 5    | 16   | 1    | —          | 380   |
|                       | Abgang durch Brände, Abbrüche usw. <sup>1)</sup> | 6                   | —                      | 1    | 2    | —    | 1    | —    | —    | —    | —          | 22  |
|                       | Mehr (+) oder weniger (—), März 1925             | + 66                | —                      | — 1  | + 11 | + 8  | + 27 | + 4  | + 16 | + 1  | —          | + 358   |
|                       | Dagegen im Februar 1925 . . . . .                | + 141               | —                      | —    | + 8  | + 39 | + 69 | + 24 | + 1  | —    | —          | + 677   |
| „ März 1924 . . . . . | + 13   | —                   | + 3                    | — 20 | + 19 | + 7  | — 1  | + 3  | + 2  | —    | + 96       |   |
| Stadt<br>Bergedorf    | Zugang durch Neubau . . . . .                    | 12                  | —                      | —    | —    | 12   | —    | —    | —    | —    | —          | 48  |
|                       | „ „ Umbau usw. . . . .                           | 10                  | —                      | —    | 5    | 5    | —    | —    | —    | —    | —          | 35  |
|                       | Zugang überhaupt . . . . .                       | 22                  | —                      | —    | 5    | 17   | —    | —    | —    | —    | —          | 83  |
|                       | Abgang durch Brände, Abbrüche usw.               | —                   | —                      | —    | —    | —    | —    | —    | —    | —    | —          | —   |
|                       | Mehr (+) oder weniger (—), März 1925             | + 22                | —                      | —    | + 5  | + 17 | —    | —    | —    | —    | —          | + 83  |
|                       | Dagegen im Februar 1925 . . . . .                | + 4                 | —                      | —    | —    | + 4  | —    | —    | —    | —    | —          | + 16  |
| Stadt<br>Cuxhaven     | Zugang durch Neubau . . . . .                    | 2                   | —                      | —    | 2    | —    | —    | —    | —    | —    | —          | 6   |
|                       | „ „ Umbau usw. . . . .                           | 4                   | —                      | —    | 4    | —    | —    | —    | —    | —    | —          | 12  |
|                       | Zugang überhaupt . . . . .                       | 6                   | —                      | —    | 6    | —    | —    | —    | —    | —    | —          | 18  |
|                       | Abgang durch Brände, Abbrüche usw.               | 2                   | —                      | 1    | 1    | —    | —    | —    | —    | —    | —          | 5   |
|                       | Mehr (+) oder weniger (—), März 1925             | + 4                 | —                      | — 1  | + 5  | —    | —    | —    | —    | —    | —          | + 13  |
|                       | Dagegen im Februar 1925 . . . . .                | + 2                 | —                      | —    | —    | + 1  | —    | + 1  | —    | —    | —          | + 10  |

<sup>1)</sup> Außerdem sind von der Behörde für Wohnungspflege im Berichtsmonat 5 Wohnungen für unbewohnbar erklärt worden.

## 10. Zahl der neuen baupolizeilichen Fälle im März 1925.

| Bezeichnung der Fälle          | Stadt Hamburg                   |               |                                    | Stadt Bergedorf                 |               |                                    | Stadt Cuxhaven                  |               |                                    |
|--------------------------------|---------------------------------|---------------|------------------------------------|---------------------------------|---------------|------------------------------------|---------------------------------|---------------|------------------------------------|
|                                | Anzahl im<br>Berichts-<br>monat | Dagegen im    |                                    | Anzahl im<br>Berichts-<br>monat | Dagegen im    |                                    | Anzahl im<br>Berichts-<br>monat | Dagegen im    |                                    |
|                                |                                 | Vor-<br>monat | gleichen<br>Monat des<br>Vorjahres |                                 | Vor-<br>monat | gleichen<br>Monat des<br>Vorjahres |                                 | Vor-<br>monat | gleichen<br>Monat des<br>Vorjahres |
| Neubau von Wohnhäusern .....   | 118                             | 56            | 54                                 | 2                               | 2             | —                                  | 6                               | 4             | .                                  |
| Sonstige Neubauten .....       | 87                              | 83            | 69                                 | —                               | 1             | 1                                  | 2                               | 2             | .                                  |
| An-, Auf- oder Umbauten .....  | 206                             | 245           | 213                                | 17                              | 7             | 7                                  | 13                              | 6             | .                                  |
| Betriebsstätten .....          | 104                             | 123           | 103                                | 1                               | 2             | 1                                  | 6                               | 4             | .                                  |
| Feuerstätten .....             | 11                              | 31            | 48                                 | 4                               | 1             | —                                  | —                               | —             | .                                  |
| Teilung von Grundstücken ..... | 139                             | 26            | 25                                 | 1                               | 2             | 3                                  | 17                              | 5             | .                                  |
| Sonstige Fälle .....           | 1852                            | 1671          | 1505                               | 5                               | 4             | 3                                  | 14                              | 8             | .                                  |
| Zusammen .....                 | 2517                            | 2235          | 2017                               | 30                              | 19            | 15                                 | 58                              | 29            | .                                  |

## 11. Erteilte Bauerlaubnisse im März 1925.

| Monate                        | Neubauten |                   | Zahl der Wohngebäude mit |   |   |   |     |      |       |         | Zahl der Wohnungen durch |                                    |
|-------------------------------|-----------|-------------------|--------------------------|---|---|---|-----|------|-------|---------|--------------------------|------------------------------------|
|                               | überhaupt | davon Wohngebäude | 1                        | 2 | 3 | 4 | 5/8 | 9/12 | 13/20 | über 20 | Neubau                   | Um-, An-, Auf- und Erweiterungsbau |
|                               |           |                   | Wohnungen                |   |   |   |     |      |       |         |                          |                                    |
| Stadt Hamburg.                |           |                   |                          |   |   |   |     |      |       |         |                          |                                    |
| März 1925 .....               | 139       | 47                | 19                       | 1 | — | — | 2   | 20   | 5     | —       | 331                      | 21                                 |
| Dagegen im Februar 1925 ..... | 148       | 67                | 25                       | — | — | — | 8   | 34   | —     | —       | 453                      | 19                                 |
| Stadt Bergedorf.              |           |                   |                          |   |   |   |     |      |       |         |                          |                                    |
| März 1925 .....               | 2         | 2                 | 2                        | — | — | — | —   | —    | —     | —       | 2                        | —                                  |
| Dagegen im Februar 1925 ..... | 3         | 2                 | —                        | — | — | — | 2   | —    | —     | —       | 12                       | —                                  |
| Stadt Cuxhaven.               |           |                   |                          |   |   |   |     |      |       |         |                          |                                    |
| März 1925 .....               | 8         | 6                 | 1                        | 3 | — | — | 1   | 1    | —     | —       | 27                       | —                                  |
| Dagegen im Februar 1925 ..... | 6         | 4                 | 3                        | 1 | — | — | —   | —    | —     | —       | 5                        | 3                                  |

## V. Preise und Lebenshaltung.

## 12. Großhandelspreise (in Reichsmark) in der Stadt Hamburg im März 1925.

| Arten und Mengen von Lebensbedürfnissen    | Durchschnitt in den Jahren 1913/14 | 4. März 1925 | 11. März 1925 | 18. März 1925 | 25. März 1925 |
|--|------------------------------------|--------------|---------------|---------------|---------------|
| 1. Rindfleisch .....                       | 1 kg 1,40                          | 1,46         | 1,54          | 1,58          | 1,46          |
| 2. Schweinefleisch .....                   | 1 " 1,28                           | 1,60         | 1,54          | 1,60          | 1,54          |
| 3. Kalbfleisch .....                       | 1 " 1,82                           | 2,08         | 2,18          | 2,28          | 2,14          |
| 4. Hammelfleisch .....                     | 1 " 1,56                           | 1,80         | 1,88          | 1,80          | 1,86          |
| 5. Speck, inländischer, geräucherter ..... | 1 " 1,44                           | 2,20         | 2,20          | 2,10          | 2,10          |
| 6. Butter .....                            | 1 " 2,38—2,52                      | 4,56—4,60    | 4,64—4,70     | 4,54—4,60     | 4,20—4,24     |
| 7. Schmalz, ausländisches .....            | 1 " 1,12                           | 1,88         | 1,88          | 1,88          | 1,88          |
| 8. Margarine .....                         | 1 " 1,10—1,62                      | 1,08—1,72    | 1,08—1,72     | 1,08—1,72     | 1,08—1,72     |
| 9. Tilsiter Käse .....                     | 1 " 1,24—1,32                      | 2,64         | 2,64          | 2,64          | 2,64          |
| 10. Holländischer Käse, frisch .....       | 1 " 1,48                           | 2,70         | 2,70          | 2,70          | 2,70          |
| 11. " " alt .....                          | 1 " 1,84                           | 3,64         | 3,64          | 3,64          | 3,64          |
| 12. Weizenmehl, Auszug .....               | 1 " 0,28                           | 0,44—0,47    | 0,44—0,47     | 0,41—0,44     | 0,41—0,43     |
| 13. Roggenmehl, fein .....                 | 1 " 0,23                           | 0,38—0,40    | 0,38—0,40     | 0,36—0,38     | 0,36—0,38     |
| 14. Haferflocken .....                     | 1 " 0,36                           | 0,38—0,42    | 0,38—0,42     | 0,38—0,42     | 0,38—0,42     |
| 15. Reis, Rangoon .....                    | 1 " 0,27—0,29                      | 0,36         | 0,36          | 0,36          | 0,34—0,36     |
| 16. Zucker .....                           | 1 " 0,38                           | 0,62         | 0,62—0,64     | 0,63—0,64     | 0,63—0,64     |
| 17. Äpfel .....                            | 1 " 0,28—0,40                      | 0,16—0,30    | 0,16—0,30     | 0,16—0,30     | 0,16—0,30     |
| 18. Wirtschaftsäpfel .....                 | 1 " 0,22—0,28                      | 0,10—0,30    | 0,10—0,30     | 0,10—0,30     | 0,10—0,30     |
| 19. Bananen .....                          | 1 " 0,40—0,45                      | 1,00—1,20    | 1,10—1,20     | 1,00—1,20     | 1,00—1,20     |
| 20. Eßbirnen .....                         | 1 " 0,30—0,32                      | 0,24—0,36    | 0,24—0,36     | 0,30—0,36     | 0,30—0,36     |
| 21. Wirtschaftsbirnen .....                | 1 " 0,14—0,28                      | 0,08—0,14    | 0,08—0,14     | 0,08—0,14     | 0,08—0,14     |
| 22. Tomaten .....                          | 1 " 0,39—0,49                      | 0,70—0,90    | 0,70—1,00     | 0,70—1,10     | 0,70—0,90     |
| 23. Karotten .....                         | 1 " 0,13—0,17                      | 0,16—0,30    | 0,16—0,30     | 0,16—0,30     | 0,12—0,30     |
| 24. Kartoffeln .....                       | 1 " 0,04                           | 0,06—0,09    | 0,07—0,09     | 0,08—0,09     | 0,07—0,09     |
| 25. " lange .....                          | 1 " 0,04—0,05                      | 0,14—0,15    | 0,14—0,16     |               |               |
| 26. Blumenkohl, ausländischer .....        | 1 Kopf 0,19—0,30                   | 0,25—1,50    | 0,28—0,50     | 0,25—0,70     | 0,45—1,00     |
| 27. Wirsingkohl .....                      | 1 kg 0,06                          | 0,12—0,14    | 0,24—0,30     | 0,30—0,32     | 0,30          |
| 28. Weißkohl .....                         | 1 " 0,04                           | 0,05—0,07    | 0,05—0,07     | 0,09—0,10     | 0,08—0,12     |
| 29. Rotkohl .....                          | 1 " 0,06                           | 0,08—0,15    | 0,18—0,24     | 0,20—0,28     | 0,16—0,24     |
| 30. Rosenkohl .....                        | 1 " 0,49—0,59                      | 0,80—1,20    | 1,16—2,00     | 1,00—2,00     | 1,00—1,60     |
| 31. Grünkohl .....                         | 1 " 0,11—0,13                      | 0,14—0,20    | 0,20—0,30     | 0,32—0,40     | 0,10—0,24     |
| 32. Steckrüben .....                       | 1 " 0,02                           | 0,04—0,06    | 0,04—0,06     | 0,04—0,08     | 0,05—0,07     |
| 33. Spinat .....                           | 1 " 0,33—0,41                      | 1,60—1,80    | 0,90—1,15     | 0,56—0,80     | 0,70—0,80     |
| 34. Wurzeln .....                          | 1 " 0,08—0,09                      | 0,08—0,11    | 0,07—0,11     | 0,10—0,14     | 0,08—0,14     |
| 35. Märkische Rüben .....                  | 1 " 0,23—0,34                      | 0,16—0,30    | 0,16—0,30     |               | 0,16—0,30     |
| 36. Weizen <sup>1)</sup> .....             | 50 kg 9,62                         | 13,05        | 12,80         | 12,15         | 12,25         |
| 37. Roggen <sup>1)</sup> .....             | 50 " 8,11                          | 12,70        | 12,58         | 11,25         | 11,45         |
| 38. Gerste <sup>1)</sup> .....             | 50 " 8,82                          | 12,40        | 12,10         | 11,35         | 11,30         |
| 39. Hafer <sup>1)</sup> .....              | 50 " 8,32                          | 10,00        | 9,80          | 9,30          | 9,25          |

<sup>1)</sup> Mittlerer Börsenpreis ab inländischer Station.

Monatliche Durchschnittsauktionspreise der wichtigsten Konsumfische siehe Abschnitt XI.

## 13. Die Kleinhandelspreise (in Reichsmark) in der Stadt Hamburg im März 1925.

| Arten*) und Mengen<br>von<br>Lebensbedürfnissen | Durchschnitt<br>in den<br>Jahren<br>1913/14<br>2) | 4.<br>März<br>1925 | 11.<br>März<br>1925 | 18.<br>März<br>1925 | 25.<br>März<br>1925 | Noch: Arten*) und Mengen<br>von<br>Lebensbedürfnissen | Durchschnitt<br>in den<br>Jahren<br>1913/14<br>2) | 4.<br>März<br>1925 | 11.<br>März<br>1925 | 18.<br>März<br>1925 | 25.<br>März<br>1925 |
|---|---|--------------------|---------------------|---------------------|---------------------|---|---|--------------------|---------------------|---------------------|---------------------|
|   |   |                    |                     |                     |                     |   |   |                    |                     |                     |                     |
| 1. Roggenbrot . . . . . 1 kg                    | 0,27  | 0,42               | 0,42                | 0,42                | 0,42                | 38. Dörrobst . . . . . 1 kg                           | 1,20  | 1,40               | 1,40                | 1,40                | 1,40                |
| 2. Schwarzbrot . . . . . 1 "                    | 0,23  | 0,32               | 0,32                | 0,32                | 0,32                | 39. Zucker . . . . . 1 "                              | 0,44  | 0,64               | 0,68                | 0,68                | 0,68                |
| 3. Weißbrot . . . . . 1 "                       | 0,50  | 0,85               | 0,85                | 0,85                | 0,85                | 40. Eier . . . . . 1 Stück                            | 0,08  | 0,13               | 0,12                | 0,12                | 0,12                |
| 4. Weizenmehl . . . . . 1 "                     | 0,40  | 0,56               | 0,56                | 0,56                | 0,56                | 41. Vollmilch . . . . . 1 Liter                       | 0,21  | 0,33               | 0,33                | 0,33                | 0,31                |
| 5. Roggenmehl . . . . . 1 "                     | 0,28  | 0,46               | 0,46                | 0,46                | 0,46                | 42. Kaffee, gebrannt . . . 1 kg                       | 2,40  | 6,20               | 6,00                | 6,00                | 6,00                |
| 6. Graupen . . . . . 1 "                        | 0,42  | 0,56               | 0,56                | 0,56                | 0,56                | 43. Kaffee-Ersatz . . . . 1 "                         | 0,50  | 0,60               | 0,60                | 0,60                | 0,60                |
| 7. Weizengrieß . . . . . 1 "                    | 0,50  | 0,64               | 0,64                | 0,64                | 0,64                | 44. Speisefalz . . . . . 1 "                          | 0,20  | 0,14               | 0,14                | 0,14                | 0,14                |
| 8. Haferflocken . . . . . 1 "                   | 0,50  | 0,58               | 0,58                | 0,58                | 0,58                | 45. Steinkohl, frei Keller 1 Ztr.                     | 1,30  | 2,25               | 2,25                | 2,25                | 2,25                |
| 9. Rüdeln . . . . . 1 "                         | 0,67  | 0,80               | 0,80                | 0,80                | 0,80                | 46. Bricketts, " " 1 "                                | 1,10  | 1,95               | 1,95                | 1,95                | 1,95                |
| 10. Reis . . . . . 1 "                          | 0,48  | 0,70               | 0,70                | 0,70                | 0,70                | 47. Torf, " " 1 "                                     | 1,80  |                    |                     |                     |                     |
| 11. Erbsen . . . . . 1 "                        | 0,40  | 0,60               | 0,60                | 0,60                | 0,60                | 48. Brennholz, " " 1 hl                               | 1,50  | 2,65               | 2,65                | 2,65                | 2,65                |
| 12. Speisebohnen . . . . . 1 "                  | 0,48  | 0,76               | 0,76                | 0,76                | 0,76                | 49. Koch- und Leuchtgas . 1 cbm                       | 0,14  | 0,18               | 0,18                | 0,18                | 0,18                |
| 13. Linen . . . . . 1 "                         | 0,60  | 0,94               | 0,94                | 0,94                | 0,94                | 50. Elektrizität . . . . . 1 Kwst.                    | 0,60  | 0,50               | 0,50                | 0,50                | 0,50                |
| 14. Kartoffeln . . . . . 1 "                    | 0,08  | 0,14               | 0,14                | 0,14                | 0,14                | 51. Petroleum . . . . . 1 Liter                       | 0,18  | 0,29               | 0,29                | 0,29                | 0,28                |
| 15. Weißkohl . . . . . 1 "                      | 0,10  | 0,12               | 0,12                | 0,14                | 0,16                | 52. Wohn. v. 2 Zimmern u. Küche                       | 30,00   | 19,20              | 19,20               | 19,20               | 19,20               |
| 16. Wirsing . . . . . 1 "                       | 0,15  | 0,20               | 0,24                | 0,32                | 0,38                | 53. " " 3 " " "                                       | 44,20   | 28,29              | 28,29               | 28,29               | 28,29               |
| 17. Rotkohl . . . . . 1 "                       | 0,18  | 0,18               | 0,20                | 0,30                | 0,32                | 54. " " 4 " " "                                       | 63,75   | 40,80              | 40,80               | 40,80               | 40,80               |
| 18. Spinat . . . . . 1 "                        | 0,40  | 1,20               | 1,40                | 1,10                | 1,20                | 55. Herrenanzug . . . . . 1 Stück                     | 30,00   | 60,00              | 60,00               | 60,00               | 60,00               |
| 19. Mohrrüben . . . . . 1 "                     | 0,10  | 0,20               | 0,20                | 0,20                | 0,20                | 56. Knabenschulanzug . 1 "                            | 15,00   | 30,00              | 30,00               | 30,00               | 30,00               |
| 20. Sauerkraut . . . . . 1 "                    | 0,16  | 0,30               | 0,30                | 0,30                | 0,30                | 57. Frauencheviotrock . 1 "                           | 4,00  | 8,00               | 8,00                | 8,00                | 8,00                |
| 21. Steckrüben . . . . . 1 "                    | 0,06  | 0,10               | 0,10                | 0,12                | 0,12                | 58. Mädchenkleid . . . . 1 "                          | 6,50  | 12,00              | 12,00               | 12,00               | 12,00               |
| 22. Grünkohl . . . . . 1 "                      | 0,15  | 0,28               | 0,28                | 0,40                | 0,40                | 59. Baumwollene Fla-<br>nellbluse . . . . . 1 "       | 2,75  | 6,00               | 6,00                | 6,00                | 6,00                |
| 23. Rindfleisch . . . . . 1 "                   | 1,60  | 2,00               | 2,00                | 2,00                | 2,00                | 60. Weiße Wäschebluse . 1 "                           | 4,50  | 9,00               | 9,00                | 9,00                | 9,00                |
| 24. Schweinefleisch . . . 1 "                   | 1,50  | 2,10               | 2,00                | 2,00                | 2,00                | 61. Baumwollenes<br>Männerflanellhemd 1 "             | 2,00  | 4,00               | 4,00                | 4,00                | 4,00                |
| 25. Kalbfleisch . . . . . 1 "                   | 1,70  | 2,70               | 2,60                | 2,60                | 2,70                | 62. Frauenhemd . . . . . 1 "                          | 1,80  | 3,75               | 3,75                | 3,75                | 3,75                |
| 26. Hammelfleisch . . . . 1 "                   | 1,80  | 2,60               | 2,50                | 2,50                | 2,50                | 63. Hemdentuch . . . . . 1 m                          | 0,50  | 1,10               | 1,10                | 1,10                | 1,10                |
| 27. Leberwurst . . . . . 1 "                    | 1,60  | 3,00               | 2,80                | 2,80                | 2,80                | 64. Männersocken . . . . 1 Paar                       | 0,65  | 1,40               | 1,40                | 1,40                | 1,40                |
| 28. Speck . . . . . 1 "                         | 1,80  | 3,00               | 2,80                | 2,80                | 2,80                | 65. Frauenstrümpfe . . . 1 "                          | 1,00  | 2,50               | 2,50                | 2,50                | 2,50                |
| 29. Butter . . . . . 1 "                        | 2,70  | 5,10               | 5,10                | 5,20                | 5,00                | 66. Männerstiefel . . . . 1 "                         | 10,50   | 14,00              | 14,00               | 14,00               | 14,00               |
| 30. Margarine . . . . . 1 "                     | 1,60  | 1,80               | 1,80                | 1,80                | 1,80                | 67. Frauenstiefel . . . . 1 "                         | 8,75  | 12,50              | 12,50               | 12,50               | 12,50               |
| 31. Schweinefett . . . . . 1 "                  | 1,60  | 2,60               | 2,40                | 2,40                | 2,40                | 68. Kinderstiefel . . . . 1 "                         | 6,25  | 8,50               | 8,50                | 8,50                | 8,50                |
| 32. Magerkäse . . . . . 1 "                     | 0,80  | 1,60               | 1,60                | 1,60                | 1,60                | 69. Sohlen und Abfälle . 1 "                          | 3,30  | 6,00               | 6,00                | 6,00                | 6,00                |
| 33. Halbfetter Käse . . . . 1 "                 | 1,20  | 2,40               | 2,40                | 2,30                | 2,30                |   |   |                    |                     |                     |                     |
| 34. Salzheringe . . . . . 1 "                   | 0,40  | 0,60               | 0,60                | 0,60                | 0,60                |   |   |                    |                     |                     |                     |
| 35. Schellfische . . . . . 1 "                  | 0,50  | 1,80               | 1,70                | 2,00                | 1,60                |   |   |                    |                     |                     |                     |
| 36. Kabeljau . . . . . 1 "                      |   | 0,80               | 1,00                | 1,00                | 1,00                |   |   |                    |                     |                     |                     |
| 37. Dorsch . . . . . 1 "                        |   | 0,70               | 0,80                | 0,90                | 0,80                |   |   |                    |                     |                     |                     |

\*) Die einzelnen Arten sind in der Reichsteuerstatistik genau festgelegt. — 2) Die Friedenspreise weichen zum Teil von den früher veröffentlichten ab; sie sind gelegentlich des vom März an eingeführten neuen Verfahrens zur Berechnung von Preissteigerungszahlen und Indizes nachgeprüft worden. Die Preissteigerungssätze Nr. 55 bis 69 sind für Juli 1914 festgestellt.

## 14. Die Preissteigerungszahlen und Indizes in der Stadt Hamburg für Februar und März 1925.

(Nach dem alten und nach dem [erweiterten] neuen Verfahren.)

a) Die in der Reichsstatistik berücksichtigten Lebensmittel.

| Lebensmittel                 | Wertigkeitss-<br>zahlen*) |       | Vorkriegskosten<br>in Reichsmark |       | Preissteigerungszahlen<br>in Reichsmark nach dem |       |       |       | Indizes, berechnet auf<br>100 Friedensmark, nach dem |        |        |        |
|------------------------------|---------------------------|-------|----------------------------------|-------|--|-------|-------|-------|--|--------|--------|--------|
|                              |                           |       |                                  |       | alten  |       | neuen |       | alten  |        | neuen  |        |
|                              | alten                     | neuen | alten                            | neuen | alten  | neuen | alten | neuen | alten  | neuen  | alten  | neuen  |
| Brot . . . . . 47 kg         | 45                        | kg    | 12,69                            | 13,30 | 19,62  | 19,74 | 21,05 | 21,05 | 154,61   | 155,56 | 158,27 | 158,27 |
| Mehl . . . . . 4 "           | 4                         | "     | 1,08                             | 1,60  | 2,24   | 2,24  | 2,24  | 2,24  | 207,41   | 207,41 | 140,00 | 140,00 |
| Nährmittel . . . . . 11 "    | 11                        | "     | 6,16                             | 5,10  | 7,03   | 7,03  | 7,03  | 7,03  | 114,12   | 114,12 | 137,84 | 137,84 |
| Kartoffeln . . . . . 70 "    | 50                        | "     | 6,30                             | 4,00  | 9,80   | 9,80  | 7,00  | 7,00  | 155,56   | 155,56 | 175,00 | 175,00 |
| Gemüse . . . . . 15 "        | 15                        | "     | 4,97                             | 3,70  | 8,60   | 7,90  | 8,60  | 7,90  | 173,04   | 158,95 | 232,43 | 213,51 |
| Fleisch . . . . . 3 "        | 6                         | "     | 4,35                             | 9,65  | 6,10   | 6,01  | 12,70 | 12,56 | 140,23   | 138,16 | 131,61 | 130,16 |
| Leberwurst . . . . . — "     | 2                         | "     | —                                | 3,20  | —  | —     | 6,30  | 5,70  | —  | —      | 196,88 | 178,13 |
| Speck . . . . . 1,5 "        | 0,5                       | "     | 2,73                             | 0,90  | 4,58   | 4,28  | 1,50  | 1,43  | 167,77   | 156,78 | 166,67 | 158,89 |
| Fett . . . . . 4,5 "         | 6,25                      | "     | 7,32                             | 12,20 | 8,89   | 8,78  | 18,24 | 18,53 | 121,45   | 119,95 | 149,51 | 151,89 |
| Käse, magerer . . . . . — "  | 1,75                      | "     | —                                | 0,80  | —  | —     | 1,70  | 1,60  | —  | —      | 212,50 | 200,00 |
| " halbfetter . . . . . 1,2 " | 0,75                      | "     | 1,44                             | 0,90  | 2,88   | 2,82  | 1,80  | 1,77  | 200,00   | 195,83 | 200,00 | 196,67 |
| Schellfische . . . . . 1,5 " | —                         | "     | 0,66                             | —     | 2,81   | 2,44  | —     | —     | 425,76   | 369,70 | —      | —      |
| Salzheringe . . . . . 1 "    | 1,5                       | "     | 0,39                             | 0,60  | 0,58   | 0,60  | 0,86  | 0,90  | 148,72   | 153,85 | 143,33 | 150,00 |
| Dörrobst . . . . . 3 "       | —                         | "     | 3,60                             | —     | 4,20   | 4,20  | —     | —     | 116,67   | 116,67 | —      | —      |
| Zucker . . . . . 3,5 "       | 3,5                       | "     | 1,50                             | 1,54  | 2,24   | 2,32  | 2,24  | 2,35  | 149,33   | 154,67 | 145,45 | 152,60 |
| Eier . . . . . 10 Stück      | 28                        | Stück | 0,80                             | 2,24  | 1,60   | 1,23  | 4,48  | 3,43  | 200,00   | 153,75 | 200,00 | 153,13 |
| Vollmilch . . . . . 35 Liter | —                         | "     | 5,88                             | 7,35  | 8,96   | 9,10  | 11,20 | 11,37 | 152,38   | 154,76 | 152,38 | 154,69 |
| Bohnen-Kaffee . . . . . —    | 0,25                      | kg    | —                                | 0,60  | —  | —     | 1,55  | 1,51  | —  | —      | 258,33 | 251,67 |
| Kaffee-Ersatz . . . . . —    | 1,25                      | "     | —                                | 0,63  | —  | —     | 0,75  | 0,75  | —  | —      | 119,05 | 119,05 |
| Kakao . . . . . —            | 1                         | "     | —                                | 2,80  | —  | —     | 3,20  | 3,20  | —  | —      | 114,29 | 114,29 |
| Speisefalz . . . . . —       | 2                         | "     | —                                | 0,40  | —  | —     | 0,28  | 0,28  | —  | —      | 70,00  | 70,00  |

\*) In der Reichsstatistik festgesetzte Mengen für den vierwöchigen Bedarf einer aus 2 Erwachsenen und 3 Kindern im Alter von 12, 7 und 1½ Jahren bestehenden Familie.

# Nach: 14. Die Feuerungszahlen und Indexziffern in der Stadt Hamburg für Februar und März 1925.

b) Die in der Reichsstatistik berücksichtigten Gruppen von Lebensbedürfnissen.

| Gruppen von Lebensbedürfnissen              | Vorriegskosten in Reichsmark nach dem alten   neuen Verfahren |        | Feuerungszahlen in Reichsmark nach dem |        |        |        | Indexziffern, berechnet auf 100 Friedensmark, nach dem |        |        |        |
|---|---|--------|--|--------|--------|--------|--|--------|--------|--------|
|   |   |        | alten                                  |        | neuen  |        | alten  |        | neuen  |        |
|   |   |        | Febr.                                  | März   | Febr.  | März   | Febr.  | März   | Febr.  | März   |
| I Lebensmittel .....                        | 59,87   | 71,51  | 90,13                                  | 88,49  | 112,72 | 110,60 | 150,54   | 147,80 | 157,63 | 154,66 |
| II Heizung <sup>1)</sup> .....              | 5,63  | 5,40   | 8,55                                   | 8,55   | 8,55   | 8,55   | 151,87   | 151,87 | 158,33 | 158,33 |
| III Beleuchtung <sup>2)</sup> .....         | 2,55  | 2,55   | 2,60                                   | 2,60   | 2,60   | 2,60   | 101,96   | 101,96 | 101,96 | 101,96 |
| IV Wohnung <sup>3)</sup> .....              | 30,00   | 30,00  | 19,20                                  | 19,20  | 19,20  | 19,20  | 64,00  | 64,00  | 64,00  | 64,00  |
| V Bekleidung <sup>4)</sup> .....            | 16,82   | 12,43  | 22,11                                  | 22,11  | 23,38  | 23,38  | 131,45   | 131,45 | 188,09 | 188,09 |
| VI Sonstiger Bedarf <sup>5)</sup> ..        | ..  | 12,71  | ..                                     | ..     | 21,37  | 22,14  | ..   | ..     | 168,14 | 174,19 |
| Zusammen I bis VI...                        | ..  | 134,60 | ..                                     | ..     | 187,82 | 186,47 | ..   | ..     | 139,54 | 138,53 |
| " I bis V .....                             | 114,87  | 121,89 | 142,59                                 | 140,95 | 166,45 | 164,33 | 124,13   | 122,70 | 136,56 | 134,82 |
| Reichsindexziffern, zusammen I bis VI ..... | ..  | ..     | ..                                     | ..     | ..     | ..     | ..   | ..     | 135,60 | 136,00 |
| " I bis V .....                             | ..  | ..     | ..                                     | ..     | ..     | ..     | 125,10   | 125,70 | 131,30 | 131,70 |

<sup>1)</sup> 15 cbm Kochgas, 8 Zentner Breiweiß. — <sup>2)</sup> 7 1/2 cbm Leuchtgas, 2 1/2 kwst. Elektrizität. — <sup>3)</sup> 2 Zimmer und Küche. — <sup>4)</sup> Nach den von der Reichsstatistik festgesetzten Arten und Mengen. — <sup>5)</sup> 1 Stück Toilettenseife, 1500 g Waschseife, 2000 g Soda, 2 Schachteln Stiefelwachs, 1 Scheuertuch, 1 Handtuch (Gerstenforn), zweimal Haarschneiden, achtmal Rasieren, 1 Tageszeitung (Monatsbezugspreis), 4 Reclamhefte, 6 Bleistifte, 4 Pläge im Kino und für Verkehrsausgaben ein Pauschalbetrag, in dem Eisenbahn, Straßenbahn und Fahrrad mit je 1/3 enthalten sind.

## 15. Stichtags-Feuerungszahlen (ohne Bekleidung und sonstigen Bedarf) in Reichsmark für die Städte Hamburg, Bergedorf, Cuxhaven und Geesthacht in den letzten drei Monaten.

| Lebensbedürfnisse     | 14. Januar 1925 |           |          |            | 18. Februar 1925 |           |          |            | 18. März 1925 |           |          |            |
|-----------------------|-----------------|-----------|----------|------------|------------------|-----------|----------|------------|---------------|-----------|----------|------------|
|                       | Hamburg         | Bergedorf | Cuxhaven | Geesthacht | Hamburg          | Bergedorf | Cuxhaven | Geesthacht | Hamburg       | Bergedorf | Cuxhaven | Geesthacht |
| I Lebensmittel:       |                 |           |          |            |                  |           |          |            |               |           |          |            |
| Altes Verfahren ..    | 87,42           | 84,00     | 80,35    | 87,14      | 90,65            | 85,60     | 82,40    | 85,58      | 88,77         | 83,74     | 82,04    | 84,60      |
| Neues " ..            | ..              | ..        | ..       | ..         | ..               | ..        | ..       | ..         | 110,40        | 106,87    | 106,88   | 110,68     |
| II Heizung .....      | 8,55            | 8,55      | 8,40     | 7,95       | 8,55             | 8,55      | 8,40     | 7,95       | 8,55          | 8,55      | 8,40     | 7,35       |
| III Beleuchtung ..... | 2,60            | 2,60      | 2,90     | 2,81       | 2,60             | 2,60      | 2,90     | 2,81       | 2,60          | 2,60      | 2,90     | 2,81       |
| IV Wohnung .....      | 19,20           | 16,00     | 19,47    | 12,25      | 19,20            | 16,00     | 19,47    | 15,25      | 19,20         | 16,00     | 19,47    | 15,25      |
| Zusammen I bis IV:    |                 |           |          |            |                  |           |          |            |               |           |          |            |
| Altes Verfahren ..    | 117,77          | 111,15    | 111,12   | 110,15     | 121,00           | 112,75    | 113,17   | 111,59     | 119,12        | 110,89    | 112,81   | 110,01     |
| Neues " ..            | ..              | ..        | ..       | ..         | ..               | ..        | ..       | ..         | 140,75        | 134,02    | 137,65   | 136,09     |

## VI. Löhne.

### 16. Die Tariflöhne und die wöchentlichen Arbeitszeiten einiger typischer Berufe in der Stadt Hamburg.

| Berufe  | Tariflöhne in Reichsmark |                 |                  |                   |                  | Wöchentliche Arbeitsstunden*) |                  |                   |                  |
|---|--------------------------|-----------------|------------------|-------------------|------------------|-------------------------------|------------------|-------------------|------------------|
|   | für                      | 1. Juli<br>1914 | 15. März<br>1924 | 15. Febr.<br>1925 | 15. März<br>1925 | 1. Juli<br>1914               | 15. März<br>1924 | 15. Febr.<br>1925 | 15. März<br>1925 |
| a) Gelernte Arbeiter.                             |                          |                 |                  |                   |                  |                               |                  |                   |                  |
| Schlosser .....                                   | 1 Stunde                 | 0,75            | 0,50             | 0,77              | 0,77             | 54                            | 48               | 48/54             | 48/54            |
| Klempner und Mechaniker .....                     | 1 "                      | 0,80            | 0,63             | 1,03              | 1,03             | 54                            | 48               | 48                | 48               |
| Elektriker .....                                  | 1 "                      | 0,70            | 0,55             | 0,77              | 0,82             | 54                            | 48               | 48                | 48               |
| Kupferschmiede .....                              | 1 "                      | 0,78            | 0,47             | 0,80              | 0,83             | 54                            | 48               | 48/54             | 48/54            |
| Gehilfen im Spinnstoffgewerbe .....               | 1 "                      | 0,60            | 0,46             | 0,65              | 0,65             | 58                            | 48/54            | 48/54             | 48/54            |
| Tapezierer .....                                  | 1 "                      | 0,75            | 0,65             | 0,91              | 0,91             | 51                            | 48               | 48                | 48               |
| Möbeltischler .....                               | 1 "                      | 0,65            | 0,56             | 0,80              | 0,87             | 51                            | 48               | 48                | 48/51            |
| Herrenschneider .....                             | 1 "                      | 0,65            | 0,60             | 0,80              | 0,90             | 60                            | 48               | 48                | 48               |
| Schuhmacher .....                                 | 1 "                      | 0,60            | 0,50             | 0,75              | 0,82             | 54                            | 48               | 48                | 48               |
| Maurer .....                                      | 1 "                      | 0,90            | 0,64             | 1,03              | 1,03             | 36/54                         | 36/48            | 36/48             | 36/48            |
| Zimmerer .....                                    | 1 "                      | 0,90            | 0,66             | 1,05              | 1,05             | 36/54                         | 36/48            | 36/48             | 36/48            |
| Maler .....                                       | 1 "                      | 0,75            | 0,63             | 1,00              | 1,20             | 53½                           | 36/48            | 36/48             | 36/48            |
| Buchdrucker .....                                 | 1 Woche                  | 34,38           | 27,00            | 43,00             | 43,00            | 53                            | 48/53            | 48/53             | 48/53            |
| Bäcker .....                                      | 1 "                      | 36,00           | 30,00            | 41,00             | 41,00            | 48                            | 48               | 48                | 48               |
| b) Ungelernte Arbeiter.                           |                          |                 |                  |                   |                  |                               |                  |                   |                  |
| Arbeiter in chemischen Fabriken .....             | 1 Stunde                 | 0,50            | 0,42             | 0,68              | 0,68             | 60                            | 48/60            | 48/60             | 48/60            |
| Kutscher in der Expedition .....                  | 1 Woche                  | 35,00           | 30,00            | 41,00             | 41,00            | 66                            | 48               | 48                | 48               |
| c) Ungelernte Arbeiter.                           |                          |                 |                  |                   |                  |                               |                  |                   |                  |
| Arbeiter in der Metall- / in Landbetrieben .....  | 1 Stunde                 | 0,60            | 0,38             | 1)                | 1)               | 54                            | 48/54            | 1)                | 1)               |
| und Maschinenindustrie   auf Seeschiffswerften .. | 1 "                      | 0,56            | 0,37             | 0,54              | 0,54             | 54                            | 48               | 54                | 54               |
| Schauerleute .....                                | 1 Tag                    | 5,40            | 4,50             | 6,30              | 6,30             | 54                            | 48               | 48                | 48               |
| Kafarbeiter .....                                 | 1 "                      | 5,00            | 4,50             | 6,30              | 6,30             | 54                            | 48               | 48                | 48               |
| Kohlenarbeiter .....                              | 1 "                      | 5,70            | 4,50             | 6,30              | 6,30             | 54                            | 48               | 48                | 48               |

<sup>\*)</sup> Die zweite Zahl gibt die Höchstzahl der Arbeitsstunden an, bis zu der nach Erfordernis zu arbeiten ist. Im Baugewerbe verringert sich die Arbeitszeit mit Abnahme des Tageslichts. — <sup>1)</sup> Zur Zeit besteht kein Tarif; die Löhne werden betriebsweise festgesetzt.



## VIII. Wohlfahrtspflege.

### a) Offene Fürsorge des Wohlfahrtsamts.

18. Zahl der in der Bewilligungszeit vom 23. Februar bis 22. März 1925 \*) unterstützten Parteien und Höhe der Aufwendungen.

| Art der Unterstützten                     | Laufend unterstützte Parteien |        |        |                   |                            |                           | Einmalig unterstützte Parteien |                            |                           |
|---|-------------------------------|--------|--------|-------------------|----------------------------|---------------------------|--------------------------------|----------------------------|---------------------------|
|   | Bestand am Anfang             | Zugang | Abgang | Bestand am Schluß | Aufwendungen in Reichsmark |                           | Anzahl                         | Aufwendungen in Reichsmark |                           |
|   |                               |        |        |                   | insgesamt                  | Durchschnitt für 1 Partei |                                | insgesamt                  | Durchschnitt für 1 Partei |
| Allgemeine Unterstützungs-empfänger ..... | 9622                          | 1283   | 1027   | 9878              | 316 188,00                 | 32,01                     | 2219                           | 34 962,00                  | 15,76                     |
| Sozialrentner .....                       | 6618                          | 110    | 213    | 6515              | 130 464,00                 | 20,03                     | 17                             | 261,00                     | 15,35                     |
| Kleinrentner .....                        | 3705                          | 45     | 74     | 3676              | 101 545,00                 | 27,62                     | 2                              | 24,00                      | 12,00                     |

\*) Aus technischen Gründen können nur die Zahlen für einen Zeitraum von vier Wochen gegeben werden.

Zahl der Kriegsoffer (Kriegsbeschädigte, Kriegervitwen, Kriegervaisen, Kriegereatern), die neben der Grundrente noch Zusatzrente (Bedürftigkeitsrente) bezogen haben: 12 513 Parteien.

Zahl der im März 1925 beim Wohlfahrtsamt, Abteilung für Wanderer und Wohnungslose, vorstellig gewordenen Personen: 11 842; davon wurden unterstützt: 3662.

### 19. Sachleistungen im März 1925.

| Art der Leistungen                  | Umfang der Leistungen         | Fortsetzung. Art der Leistungen | Umfang der Leistungen | Fortsetzung. Art der Leistungen                            | Umfang der Leistungen |
|-------------------------------------|-------------------------------|---------------------------------|-----------------------|--|-----------------------|
| Bekleidungsstücke <sup>1)</sup> :   |                               | Verbilligte Lebensmittel:       |                       | Speisung durch den Wohltätigen Schulverein <sup>2)</sup> : |                       |
| Zahl der Fälle .....                | <sup>2)</sup> 5 335           | (Margarine. Pfd. ....           | 18 450                | Schulkinder (Mittageßen) .....                             | 63 892                |
| Betrag .....                        | R.M. <sup>2)</sup> 141 643,00 | Mühlenerzeugnisse. " ..         | 48 240                | Zahl der Schulkinder (Frühstück) ..                        | 241 560               |
| Schuhausbesserungen <sup>3)</sup> : |                               | Menge Hülsenfrüchte ..          | 6 950                 | Mütter und Kleinkinder ..                                  | 22 910                |
| Zahl der Fälle .....                | 989                           | Brot. ....                      | 175 000               | Kranke .....   | 11 506                |
| Betrag .....                        | R.M. 4 137,00                 | Sonstige Waren <sup>4)</sup> .. | 28 500                | Speisung alter Leute in den Haushaltungsschulen:           |                       |
| Milchausgabe:                       |                               | Umsatz .....                    | R.M. 46 404,00        | Zahl der Portionen ....                                    | 14 883                |
| Zahl der Fälle .....                | 6 718                         |                                 |                       |  |                       |
| Menge .....                         | Liter 71 324                  |                                 |                       |  |                       |
| Betrag .....                        | R.M. 22 823,00                |                                 |                       |  |                       |

<sup>1)</sup> Nur die durch die Bekleidungs-Einkaufsgesellschaft ausgegebenen. — <sup>2)</sup> Einschließlich einer Sonderunterstützung für kinderreiche Familien mit 1721 Fällen und R.M. 48 549,00 Aufwand. — <sup>3)</sup> Nur die durch die Betriebswerkstätten für Erwerbsbeschränkte ausgeführten. — <sup>4)</sup> z. B. Kaffee, Kakao, Röhre, Dösemühle, Wurst. — <sup>5)</sup> Auf Kosten des Deutschen Zentralkomitees für Auslandshilfe, aus amerikanischen Spenden sowie auf Kosten des Wohlfahrtsamts und des Wohltätigen Schulvereins.

### b) Geschlossene Fürsorge des Wohlfahrtsamts.

20. Zahl der im März 1925 in Anstalten Verpflegten und Höhe der Aufwendungen.

| Anstalten   | Zahl der Verpflegten |        |        |                    | Zahl der Verpflegungstage | Aufwendungen in Reichsmark |                                   |
|---|----------------------|--------|--------|--------------------|---------------------------|----------------------------|-----------------------------------|
|   | Bestand am Anfang    | Zugang | Abgang | Bestand am Schluß  |                           | insgesamt                  | Durchschnitt für 1 Person täglich |
| Staatliches Versorgungsheim:  |                      |        |        |                    |                           |                            |                                   |
| Männliche Insassen .....  | 1626                 | 67     | 69     | 1624               | 50 455                    | 60 546,00                  | 1,20                              |
| Weibliche " .....   | 1330                 | 44     | 41     | 1333               | 41 319                    | 49 582,00                  | 1,20                              |
| Zusammen .....  | 2956                 | 111    | 110    | <sup>1)</sup> 2957 | 91 774                    | 110 128,00                 | 1,20                              |
| Staatliche Krankenhäuser <sup>2)</sup> .....  | 4340                 | 2030   | 1968   | 4402               | 135 835                   | 437 577,00                 | 3,22                              |
| Private Krankenhäuser .....   | 504                  | 267    | 291    | 480                | 14 853                    | 52 074,00                  | 3,50                              |
| Heilstätte Edmundsthal-Siemerswalde, Geesthacht, und Staatskrankenanstalt Langenhorn (Lungenfürsorge) ..  | 177                  | 55     | 57     | 175                | 9 686                     | 28 629,00                  | 2,96                              |
| Alsterdorfer Anstalten .....  | 505                  | 10     | 9      | 506                | 15 655                    | 28 506,00                  | 1,82                              |
| Krippelheim .....   | 25                   | —      | —      | 25                 | 775                       | 1 817,00                   | 2,34                              |
| Private Siechenheime .....  | 508                  | 4      | 8      | 504                | 15 686                    | 19 004,00                  | 1,21                              |
| Durch den Landesverband für Volksgesundheitspflege, Zentralfstelle für Kinderverhütung, entbundene Kinder | 1389                 | 532    | 918    | 1003               | 30 090                    | 75 225,00                  | 2,50                              |

<sup>1)</sup> Davon waren arbeitsfähig: 998, arbeitsunfähig: 1959, darunter bettlägerig: 972. — <sup>2)</sup> Mit dem Institut für Geburtshilfe (Zinkenau), aber ohne die Abteilung für Lungentranke der Staatskrankenanstalt Langenhorn. Diese Abteilung ist zusammen mit der Geesthachter Heilstätte aufgeführt.

## c) Polizeilicher Obdachlosenschutz.

## 21. Die in der Stadt Hamburg untergebrachten Obdachlosen im März 1925 (Zahl der Übernachtungsfälle).

| Monate                      | Polizeiabtl. Neustädterstraße 31 |                       |          |                       | Frauenabtl. Bundesstr. 23 |        | Pflegeheim Martinistr. 40 |        | Polizeigefängnis*)                  |     |    |
|-----------------------------|----------------------------------|-----------------------|----------|-----------------------|---------------------------|--------|---------------------------|--------|-------------------------------------|-----|----|
|                             | Männer                           | Männliche Jugendliche | Zusammen | Davon gegen Bezahlung | Frauen                    | Kinder | Frauen                    | Kinder | Wegen Obdachlosigkeit eingelieferte |     |    |
| März 1925 .....             | 28 763                           | 5648                  | 34 411   | 7144                  | 1181                      | 134    | 114                       | 10     | 1052                                | 375 | 13 |
| Dagegen im Februar 1925.... | 24 550                           | 5966                  | 30 516   | 5794                  | 1219                      | 183    | 117                       | 5      | 660                                 | 432 | 11 |
| " Januar 1925....           | 24 754                           | 6111                  | 30 865   | 6955                  | 1337                      | 233    | 126                       | 9      | 810                                 | 443 | 12 |
| " Dezember 1924....         | 25 555                           | 5981                  | 31 536   | 7604                  | 1678                      | 329    | 118                       | 4      | 6                                   | 224 | 16 |
| " März 1924....             | 29 304                           | 6325                  | 35 629   | 4509                  | 1518                      | 104    | 62                        | 8      | —                                   | 40  | 1  |

\*) Vom Januar 1925 an sind die sich auf den Polizeiwachen als Obdachlose meldenden Personen, die bisher als Arrestanten gezählt wurden, hier mitgerechnet.

## IX. Gesundheitswesen.

## 22. Staatliche und sonstige öffentliche Krankenhäuser im März 1925.

| Name der Krankenhäuser   | Zahl der Betten | Krankenbestand am Anfang | Zugang | Abgang |            | Zusammen | Krankenbestand am Schluß | Zahl der Verpflegungstage |
|--|-----------------|--------------------------|--------|--------|------------|----------|--------------------------|---------------------------|
|  |                 |                          |        | Tod    | Entlassung |          |                          |                           |
| Allgemeines Krankenhaus St. Georg (mit Kinderheilanstalt Borgfelde)  | 2 100           | 1 808                    | 1927   | 127    | 1788       | 1915     | 1 820                    | 57 777                    |
| " " Eppendorf .....  | 2 747           | 2 261                    | 2426   | 163    | 2326       | 2489     | 2 198                    | 71 419                    |
| " " Barmbeck .....   | 2 400           | 2 115                    | 1811   | 92     | 1746       | 1838     | 2 088                    | 67 919                    |
| Staatskrankenanstalt Friedrichsberg .....                            | 1 902           | 1 703                    | 184    | 24     | 142        | 166      | 1 721                    | 52 030                    |
| Staatskrankenanstalt } Abtheilung für Geistesranke .....             | 1 444           | 1 396                    | 18     | 3      | 12         | 15       | 1 399                    | 42 784                    |
| Langenhorn } " " innere Krankheiten .....                            | 466             | 361                      | 115    | 15     | 125        | 140      | 336                      | 10 944                    |
| Hafenkrankenhaus <sup>1)</sup> .....                                 | 317             | 150                      | 294    | 12     | 264        | 276      | 168                      | 4 924                     |
| Institut für Schiffs- und Tropenkrankheiten .....                    | 60              | 40                       | 64     | 2      | 52         | 54       | 50                       | 1 522                     |
| Staatliches Institut } Geburtshilfe { Erwachsene .....               | 212             | 173                      | 413    | 3      | 413        | 416      | 170                      | 5 972                     |
| für Geburtshilfe } } Säuglinge .....                                 | 166             | 133                      | 2) 412 | 3) 25  | 390        | 415      | 130                      | 4 552                     |
| " } Gynäkologische Kranke .....                                      | 54              | 71                       | 113    | 2      | 119        | 121      | 63                       | 2 161                     |
| Staatskrankenhaus Cuxhaven .....                                     | 83              | 69                       | 88     | 2      | 81         | 83       | 74                       | 2 227                     |
| " Bergedorf .....  | 100             | 86                       | 85     | 5      | 94         | 99       | 72                       | 2 766                     |
| Staatliche Krankenhäuser zusammen, März 1925 .....                   | 12 051          | 10 366                   | 7950   | 475    | 7552       | 8027     | 10 289                   | 326 997                   |
| Dagegen im Vormonat .....  | 12 077          | 10 219                   | 7356   | 437    | 6772       | 7209     | 10 366                   | 295 887                   |
| " gleichen Monat des Vorjahres .....                                 | 12 069          | 9 872                    | 7405   | 554    | 6977       | 7531     | 9 746                    | 312 002                   |
| Freimaurer-Krankenhaus .....   | 72              | 66                       | 86     | 2      | 87         | 89       | 63                       | 2 008                     |
| Krankenhaus der Deutsch-Israelitischen Gemeinde .....                | 140             | 111                      | 142    | 11     | 142        | 153      | 100                      | 3 489                     |
| Marien-Krankenhaus .....   | 850             | 805                      | 674    | 75     | 644        | 719      | 760                      | 24 514                    |
| Diakonissen- und Heilanstalt Bethesda .....                          | 130             | 104                      | 132    | 13     | 135        | 148      | 88                       | 3 374                     |
| Vereinshospital vom Roten Kreuz .....                                | 120             | 88                       | 117    | 8      | 103        | 111      | 94                       | 2 883                     |
| Diakonissenheim Bethlehem .....                                      | 64              | 49                       | 40     | 1      | 35         | 36       | 53                       | 1 632                     |
| Krankenhaus Bethanien .....  | 100             | 87                       | 117    | 2      | 109        | 111      | 93                       | 2 918                     |
| Krankenhaus und Diakonissenheim Ebenezer .....                       | 70              | 40                       | 89     | 3      | 92         | 95       | 34                       | 1 712                     |
| Diakonissenanstalt Jerusalem .....                                   | 70              | 63                       | 113    | 1      | 113        | 114      | 62                       | 1 734                     |
| Hamburgische Heilstätte Edmundsthal-Siemerswalde, Geesthacht .....   | 364             | 342                      | 95     | 3      | 104        | 107      | 330                      | 10 461                    |
| Hamb. Seehospital „Nordheim-Stiftung“, Sahlenburg bei Cuxhaven ..... | 202             | 187                      | 27     | —      | 26         | 26       | 188                      | 5 878                     |
| Sonstige öffentliche Krankenhäuser zusammen, März 1925 .....         | 2 182           | 1 942                    | 1632   | 119    | 1590       | 1709     | 1 865                    | 60 603                    |
| Dagegen im Vormonat .....  | 2 182           | 1 909                    | 1596   | 91     | 1472       | 1563     | 1 942                    | 55 633                    |
| " gleichen Monat des Vorjahres .....                                 | 1 966           | 1 641                    | 1432   | 111    | 1332       | 1443     | 1 630                    | 52 291                    |

1) Anzahl der ambulant behandelten Personen: 2246. — 2) Davon dort geboren: 405. — 3) Davon totgeboren: 12.

Geburten und Sterbefälle siehe Abschnitt II, Desinfektions- und Badeanstalten Abschnitt XIII.

## X. Viehmarkt und Schlachthof.

## 23. Auftrieb und Schlachtungen in der Stadt Hamburg im März 1925.

| Monate                      | Auftrieb |        |          |                | Schlachtungen |        |          |                |        |
|-----------------------------|----------|--------|----------|----------------|---------------|--------|----------|----------------|--------|
|                             | Großvieh | Kälber | Schweine | Schafe, Ziegen | Großvieh      | Kälber | Schweine | Schafe, Ziegen | Pferde |
| März 1925 .....             | 9671     | 11 702 | 45 971   | 7106           | 5976          | 9958   | 31 998   | 5445           | 458    |
| Dagegen im Februar 1925.... | 9362     | 6 654  | 41 265   | 7185           | 5786          | 5739   | 27 794   | 5396           | 397    |
| " Januar 1925....           | 9591     | 6 202  | 39 174   | 8681           | 6168          | 5460   | 27 905   | 6068           | 529    |
| " Dezember 1924....         | 9745     | 8 029  | 40 919   | 9618           | 6376          | 7354   | 31 612   | 7041           | 606    |
| " März 1924....             | 6154     | 8 826  | 28 937   | 3822           | 4337          | 7258   | 19 089   | 3303           | 98     |

# XI. Staatliche Fischmärkte in Hamburg-St. Pauli und Cuxhaven.

(Angaben der Staatlichen Fischereidirektion in Hamburg.)

## 24. Mengen, Werte und Durchschnittsauktionspreise der Fischzufuhren im März 1925.

| Zufuhren<br>durch:                  | Anzahl<br>der Fangreisen |               |              | Menge in Pfund   |                  |                   | Werte in R.M.     |                   |                     | Durchschnittspreise<br>in Pfennig je Pfd. |               |              |
|-------------------------------------|--------------------------|---------------|--------------|------------------|------------------|-------------------|-------------------|-------------------|---------------------|---|---------------|--------------|
|                                     | März<br>1925             | Febr.<br>1925 | März<br>1924 | März 1925        | Febr. 1925       | März 1924         | März 1925         | Febr. 1925        | März 1924           | März<br>1925                              | Febr.<br>1925 | März<br>1924 |
| <b>Fischmarkt Hamburg-St. Pauli</b> |                          |               |              |                  |                  |                   |                   |                   |                     |   |               |              |
| Nordseedampfer .....                | 16                       | 20            | 23           | 451 792          | 717 338          | 789 361           | 60 158,16         | 93 733,57         | 93 781,14           | 13  | 13            | 12           |
| Islanddampfer .....                 | —                        | —             | —            | —                | —                | —                 | —                 | —                 | —                   | —   | —             | —            |
| Weisse-See-Dampfer .....            | —                        | —             | —            | —                | —                | —                 | —                 | —                 | —                   | —   | —             | —            |
| Hochseemotorfahrzeuge ..            | 92                       | 82            | 39           | 265 062          | 1 051 437        | 297 584           | 40 303,34         | 65 828,04         | 21 150,67           | 15  | 6             | 7            |
| Küstenfischerfahrzeuge ..           | 234                      | 150           | 251          | 116 509          | 78 068           | 83 616            | 9 317,64          | 9 505,55          | 17 337,42           | 8   | 12            | 21           |
| Einfischnungen .....                | ..                       | ..            | ..           | 1 718 544        | 1 502 126        | 908 975           | 270 889,07        | 238 263,02        | 164 688,04          | 16  | 16            | 18           |
| Freihändige Verkäufe ..             | ..                       | ..            | ..           | 119 200          | 86 370           | 852 800           | 32 985,00         | 11 985,15         | 69 328,00           | 27  | 14            | 8            |
| <b>zusammen .....</b>               | <b>342</b>               | <b>252</b>    | <b>313</b>   | <b>2 671 107</b> | <b>3 435 339</b> | <b>2 932 336</b>  | <b>413 653,21</b> | <b>419 315,33</b> | <b>366 285,27</b>   | <b>15</b>                                 | <b>12</b>     | <b>12</b>    |
| <b>Fischmarkt Cuxhaven</b>          |                          |               |              |                  |                  |                   |                   |                   |                     |   |               |              |
| Nordseedampfer .....                | 80                       | 72            | 82           | 2 519 390        | 2 438 997        | 2 709 044         | 328 290,92        | 302 965,94        | 305 400,61          | 13  | 12            | 11           |
| Islanddampfer .....                 | 16                       | 10            | 13           | 1 572 482        | 556 020          | 1 499 095         | 179 138,78        | 91 700,91         | 172 971,85          | 11  | 16            | 12           |
| Weisse-See-Dampfer .....            | —                        | —             | —            | —                | —                | —                 | —                 | —                 | —                   | —   | —             | —            |
| Hochseemotorfahrzeuge ..            | 64                       | 148           | 377          | 141 450          | 1 269 006        | 8 551 542         | 10 683,10         | 49 771,10         | 203 443,54          | 8   | 4             | 2            |
| Küstenfischerfahrzeuge ..           | 28                       | 53            | 105          | 42 334           | 178 819          | 1 092 540         | 2 024,84          | 7 572,43          | 25 363,63           | 5   | 4             | 2            |
| Einfischnungen .....                | ..                       | ..            | ..           | 26 605           | 27 056           | 460 990           | 3 071,70          | 5 312,22          | 4 688,25            | 12  | 20            | 7            |
| Freihändige Verkäufe ..             | ..                       | ..            | ..           | 3 443 414        | 3 504 811        | 14 305 050        | 205 059,16        | 270 067,89        | 792 535,27          | 6   | 8             | 6            |
| <b>zusammen .....</b>               | <b>188</b>               | <b>283</b>    | <b>577</b>   | <b>7 745 675</b> | <b>7 974 709</b> | <b>28 222 261</b> | <b>728 268,50</b> | <b>727 390,49</b> | <b>1 504 403,15</b> | <b>9</b>                                  | <b>9</b>      | <b>5</b>     |

## 25. Durchschnittsauktionspreise der wichtigsten Konsumfische im März 1925.

| Fischarten<br>und deren Sortierungs-<br>bezeichnungen |        | Nordsee                                |  |               | Island       |  |  | Weißes Meer*) |              |  |               |              |
|---|--------|--|--|---------------|--------------|--|--|---------------|--------------|--|---------------|--------------|
|   |        | Sortierungen<br>Gewicht<br>in<br>Pfund | Durchschnittspreise <sup>1)</sup><br>in Pfennig je Pfund |               |              | Sortierungen<br>Gewicht<br>in<br>Pfund | Durchschnittspreise <sup>1)</sup><br>in Pfennig je Pfund |               |              | Durchschnittspreise <sup>1)</sup><br>in Pfennig je Pfund |               |              |
|   |        |  | März<br>1925   | Febr.<br>1925 | März<br>1924 |  | März<br>1925   | Febr.<br>1925 | März<br>1924 | März<br>1925   | Febr.<br>1925 | März<br>1924 |
| Fischmarkt Hamburg-St. Pauli                          |        |  |  |               |              |  |  |               |              |  |               |              |
| Schellfisch   | I      | 2 und mehr                             | 59   | 82            | 46           | 4 und mehr                             | —  | —             | —            | —  | —             |              |
| "   | II     | 1—2                                    | 41   | 78            | 41           | 2—4                                    | —  | —             | —            | —  | —             |              |
| "   | III    | $\frac{3}{4}$ —1                       | 28   | 50            | 24           | 1—2                                    | —  | —             | —            | —  | —             |              |
| "   | IV     | $\frac{1}{3}$ — $\frac{3}{4}$          | 15   | 22            | 13           | unter 1                                | —  | —             | —            | —  | —             |              |
| "   | V      | unter $\frac{1}{3}$                    | 9  | 14            | 22           | ..                                     | —  | —             | —            | —  | —             |              |
| Wittling  | ..     | ..                                     | 8  | 10            | 6            | ..                                     | —  | —             | —            | —  | —             |              |
| Kabeljau  | I      | 6 und mehr                             | 22   | 17            | 18           | 6 und mehr                             | —  | —             | —            | —  | —             |              |
| "   | II     | 2—6                                    | 17   | 11            | 12           | 3—6                                    | —  | —             | —            | —  | —             |              |
| "   | III    | unter 2                                | 9  | 9             | 9            | unter 3                                | —  | —             | —            | —  | —             |              |
| Seelachs  | I      | 6 und mehr                             | 11   | 8             | 8            | 6 und mehr                             | —  | —             | —            | —  | —             |              |
| Lengfisch   | ..     | ..                                     | 20   | 18            | 17           | ..                                     | —  | —             | —            | —  | —             |              |
| Rotbarsch   | ..     | ..                                     | 23   | 32            | 42           | ..                                     | —  | —             | —            | —  | —             |              |
| Scholle   | I      | 2 und mehr                             | 62   | 47            | 75           | 2 und mehr                             | —  | —             | —            | —  | —             |              |
| "   | II     | 1—2                                    | 49   | 63            | 70           | 1—2                                    | —  | —             | —            | —  | —             |              |
| "   | III    | $\frac{1}{2}$ —1                       | 13   | 49            | 60           | unter 1                                | —  | —             | —            | —  | —             |              |
| "   | IV     | unter $\frac{1}{2}$                    | 12   | 25            | 18           | ..                                     | —  | —             | —            | —  | —             |              |
| "   | lebend | ..                                     | 21   | —             | —            | ..                                     | —  | —             | —            | —  | —             |              |
| Nordseehering   | ..     | ..                                     | 9  | 8             | 7            | ..                                     | —  | —             | —            | —  | —             |              |
| Fischmarkt Cuxhaven                                   |        |  |  |               |              |  |  |               |              |  |               |              |
| Schellfisch   | I      | 2 und mehr                             | 63   | 84            | 57           | 4 und mehr                             | 31   | 51            | 26           | —  | —             |              |
| "   | II     | 1—2                                    | 43   | 68            | 38           | 2—4                                    | 25   | 45            | 28           | —  | —             |              |
| "   | III    | $\frac{3}{4}$ —1                       | 26   | 40            | 24           | 1—2                                    | 17   | 43            | 27           | —  | —             |              |
| "   | IV     | $\frac{1}{3}$ — $\frac{3}{4}$          | 14   | 16            | 10           | unter 1                                | —  | —             | —            | —  | —             |              |
| "   | V      | unter $\frac{1}{3}$                    | 11   | 15            | 10           | ..                                     | —  | —             | —            | —  | —             |              |
| Wittling  | ..     | ..                                     | 10   | 15            | 10           | ..                                     | 17   | 30            | 11           | —  | —             |              |
| Kabeljau  | I      | 6 und mehr                             | 27   | 42            | 29           | 6 und mehr                             | 9  | 14            | 10           | —  | —             |              |
| "   | II     | 2—6                                    | 21   | 30            | 20           | 3—6                                    | 8  | 12            | 9            | —  | —             |              |
| "   | III    | unter 2                                | 13   | 14            | 14           | unter 3                                | 13   | 9             | 9            | —  | —             |              |
| Seelachs  | I      | 6 und mehr                             | 6  | 8             | 9            | 6 und mehr                             | 7  | 11            | 9            | —  | —             |              |
| Lengfisch   | ..     | ..                                     | 11   | 14            | 14           | ..                                     | 9  | 12            | 11           | —  | —             |              |
| Rotbarsch   | ..     | ..                                     | 8  | 22            | 22           | ..                                     | 18   | 19            | 17           | —  | —             |              |
| Scholle   | I      | 2 und mehr                             | 64   | 75            | 70           | 2 und mehr                             | 42   | 53            | 38           | —  | —             |              |
| "   | II     | 1—2                                    | 62   | 67            | 65           | 1—2                                    | 40   | 50            | 47           | —  | —             |              |
| "   | III    | $\frac{1}{2}$ —1                       | 42   | 47            | 56           | unter 1                                | 36   | 46            | 43           | —  | —             |              |
| "   | IV     | unter $\frac{1}{2}$                    | 15   | 21            | 16           | ..                                     | 18   | 43            | 42           | —  | —             |              |
| "   | lebend | ..                                     | 18   | —             | 40           | ..                                     | —  | —             | —            | —  | —             |              |
| Nordseehering   | ..     | ..                                     | 7  | 9             | 8            | ..                                     | —  | —             | —            | —  | —             |              |

\*) Sortierung wie bei Island. — <sup>1)</sup> Monatsmittel der Auktionspreise (Großhandels-Einkaufspreise).

## XII. Büchereien.

## 26. Bücherausgabe und Benutzung der Lesesäle im März 1925.

| Name<br>der<br>Büchereien<br><br>Monate | Zahl<br>der<br>Be-<br>triebs-<br>tage | Zahl der<br>ausgegebenen<br>Bände |                       | Lesesaal      |                               |                                      | Fortsetzung.<br>Name<br>der<br>Büchereien<br><br>Monate                  | Zahl<br>der<br>Be-<br>triebs-<br>tage | Zahl<br>der<br>aus-<br>gege-<br>benen<br>Bände | Lesesaal |        |      |   |      |     |
|---|---------------------------------------|-----------------------------------|-----------------------|---------------|-------------------------------|--------------------------------------|--|---------------------------------------|--|----------|--------|------|---|------|-----|
|   |                                       | nach<br>Ham-<br>burg              | nach<br>aus-<br>wärts | Zahl der      |                               |                                      |  |                                       |  | Zahl der |        |      | aus-<br>liegend.<br>Zeit-<br>schrif-<br>ten |      |     |
|   |                                       |                                   |                       | Be-<br>sucher | be-<br>nutzten<br>Bände<br>*) | be-<br>nutzten<br>Hand-<br>schriften |  |                                       |  | m.       | w.     | zus. |   |      |     |
| Staats- und Uni-<br>versitätsbibliothek |                                       |                                   |                       | 1)            |                               |                                      | Aus-<br>gabe-<br>stellen<br>der<br>öffent-<br>lichen<br>Bücher-<br>halle |                                       |  |          |        |      |   |      |     |
| März 1925.....                          | 26                                    | 4312                              | 116                   | 4533          | 6601                          | 358                                  |  | A.....                                | 2)   | 26       | 22 151 | 4392 | 120   | 4512 | 137 |
| Dagegen Febr. 1925                      | 24                                    | 4134                              | 81                    | 4464          | 6307                          | 223                                  |  | B.....                                |  | 13       | 5 336  | ..   | ..  | ..   | ..  |
| März 1924                               | 26                                    | 4032                              | 139                   | 4092          | 6617                          | 219                                  |  | C.....                                | 3)   | 26       | 26 154 | ..   | ..  | ..   | ..  |
|   |                                       |                                   |                       |               |                               |                                      |  | D.....                                |  | 13       | 11 227 | ..   | ..  | ..   | ..  |
|   |                                       |                                   |                       |               |                               |                                      | E.....   | 4)                                    | 13   | 8 001    | —      | —    | —   | —    |     |
| Commerzibibliothek                      |                                       |                                   |                       |               |                               |                                      | F.....   |                                       | 13   | 10 637   | 61     | 11   | 72  | 87   |     |
| März 1925.....                          | 26                                    | 1093                              | 42                    | 1721          | 1251                          | —                                    |  |                                       |  | 83 506   | 4453   | 131  | 4584  | ..   |     |
| Dagegen Febr. 1925                      | 24                                    | 1012                              | 121                   | 1599          | 1069                          | —                                    |  | Zus. A-F März 1925                    | ..   | 80 042   | 4100   | 120  | 4220  | ..   |     |
| März 1924                               | 26                                    | 1259                              | 52                    | 1707          | 1198                          | 27                                   |  | Dagegen Febr. 1925                    | ..   | 73 757   | 4420   | 108  | 4528  | ..   |     |
|   |                                       |                                   |                       |               |                               |                                      |  | März 1924                             | ..   |          |        |      |   |      |     |

\*) Ohne die Handbibliothek. — 1) Außerdem im Zeitschriftenlesesaal: 1222, 1108, 1101. — 2) Außerdem war der Lesesaal an 5 Sonntagen von 10 bis 6 Uhr geöffnet. — 3) Die Bücherabgabe ist Sonntags seit dem 1. März geschlossen. — 4) Der Lesesaal ist seit dem 1. März geschlossen.

## XIII. Staatliche und andere Betriebe.

## 27. Gaswerke und Desinfektionsanstalten im März 1925.

| Monate          | Gaswerke                          |                  |                             |                                |                                       |  |   | Desinfektions-<br>anstalten       |                |
|-----------------|-----------------------------------|------------------|-----------------------------|--------------------------------|---------------------------------------|--|---|-----------------------------------|----------------|
|                 | Menge der vergasteten Kohlen<br>t | Koksverkauf<br>t | Gesamt-<br>gasabgabe<br>cbm | Hiervon wurden abgegeben für   |                                       | Gesamtzahl der aufgestellten Gasmesser | Gesamtlänge der Haupt-<br>rohrleitung<br>km | Anzahl der Des-<br>infektionen in |                |
|                 |                                   |                  |                             | den Privat-<br>gebrauch<br>cbm | die öffentliche<br>Beleuchtung<br>cbm |  |   | den<br>Anstalten                  | Woh-<br>nungen |
| März 1925.....  | 29 110                            | 12 007           | 12 257 600                  | 10 624 485                     | 1 020 215                             | 273 244                                | 1122,493                                    | 347                               | 194            |
| Dagegen         |                                   |                  |                             |                                |                                       |  |   |                                   |                |
| Februar 1925... | 29 125                            | 10 020           | 11 858 000                  | 10 211 602                     | 1 053 498                             | 273 381                                | 1118,111                                    | 360                               | 222            |
| Januar 1925...  | 32 775                            | 11 571           | 13 949 200                  | 12 107 977                     | 1 163 343                             | 273 622                                | 1103,131                                    | 421                               | 259            |
| Dezember 1924.. | 33 279                            | 11 768           | 14 021 300                  | 12 946 782                     | 1 074 518                             | 273 777                                | 1102,504                                    | 329                               | 177            |
| März 1924..     | 29 595                            | 12 921           | 11 462 500                  | 10 398 161                     | 491 214                               | 273 182                                | 1094,903                                    | 390                               | 192            |

## 28. Wasserwerke und Badeanstalten im März 1925.

| Monate            | Wasserwerke                    | Warmbadeanstalten       |           |             |           |             |           |                    |
|-------------------|--------------------------------|-------------------------|-----------|-------------|-----------|-------------|-----------|--------------------|
|                   |                                | Zahl der abgegebenen    |           |             |           |             |           |                    |
|                   |                                | Hallen-<br>schwimmbäder |           | Brausebäder |           | Wannenbäder |           | Bäder<br>überhaupt |
|                   | Gesamt-<br>wasserabgabe<br>cbm | an Männer               | an Frauen | an Männer   | an Frauen | an Männer   | an Frauen |                    |
| März 1925.....    | 4 612 930                      | 109 730                 | 47 667    | 20 391      | 7 533     | 48 822      | 58 863    | 293 006            |
| Dagegen           |                                |                         |           |             |           |             |           |                    |
| Februar 1925....  | 4 264 320                      | 106 360                 | 51 492    | 20 006      | 7 762     | 47 902      | 57 128    | 290 650            |
| Januar 1925....   | 4 944 250                      | 114 501                 | 50 032    | 22 283      | 8 793     | 49 112      | 56 784    | 301 505            |
| Dezember 1924.... | 4 944 035                      | 85 849                  | 34 397    | 21 629      | 6 993     | 48 706      | 49 851    | 247 425            |
| März 1924....     | 4 194 410                      | 61 968                  | 22 170    | 22 102      | 7 852     | 40 760      | 42 829    | 197 681            |

## XIV. Feuerwehr.

## 29. Anzahl der Brände und der Alarmierungen in der Stadt Hamburg im März 1925.

| Monate               | Anzahl der bekämpften Brände |                  |                 |                  |                             |               | Davon<br>waren ausgebrochen |  |              | Anzahl der<br>Alarmierungen               |                          | Gesamt-<br>zahl der<br>Alar-<br>mie-<br>rungen |
|----------------------|------------------------------|------------------|-----------------|------------------|-----------------------------|---------------|-----------------------------|--|--------------|---|--------------------------|--|
|                      | Groß-<br>feuer               | Mittel-<br>feuer | Klein-<br>feuer | Explo-<br>sionen | Schorn-<br>stein-<br>brände | zu-<br>sammen | in<br>Wohn-<br>häusern      | in son-<br>stigen<br>Räum-<br>lichkeiten | im<br>Freien | zu son-<br>stigen<br>Hilfslei-<br>stungen | durch<br>blinden<br>Lärm |  |
| März 1925.....       | 11                           | 8                | 63              | 4                | 34                          | 120           | 98                          | 14                                       | 8            | 113                                       | 42                       | 275  |
| Dagegen Februar 1925 | 3                            | 16               | 61              | 2                | 34                          | 116           | 93                          | 18                                       | 5            | 82  | 45                       | 243  |
| Januar 1925          | 8                            | 9                | 91              | 3                | 72                          | 183           | 147                         | 24                                       | 12           | 139                                       | 60                       | 382  |
| Dezember 1924        | 8                            | 10               | 73              | 5                | 72                          | 168           | 132                         | 25                                       | 11           | 122                                       | 56                       | 346  |
| März 1924            | 5                            | 14               | 68              | 2                | 58                          | 147           | 112                         | 17                                       | 18           | 108                                       | 59                       | 312  |

## XV. Krankenversicherung.

30. Zahl der Mitglieder der Orts-, Betriebs- und Innungsfrankenkassen im Staat (ohne das Amt Ritzbüttel) im März 1925.

| Art der<br>Krankenkassen<br>und Geschlecht<br>der Mitglieder |         | Mitglieder überhaupt |                     |                                 |                     |                     |                     | Versicherungspflichtige Mitglieder<br>(ohne die Erwerbslosen) |   |                          |   |
|--|---------|----------------------|---------------------|---------------------------------|---------------------|---------------------|---------------------|---|---|--------------------------|---|
|  |         | Bestand am Anfang    |                     | Zunahme (+) oder<br>Abnahme (—) |                     | Bestand am Schluß   |                     | Bestand am Schluß   |   |                          |   |
|  |         | Ein-<br>schließlich  | Aus-<br>schließlich | Ein-<br>schließlich             | Aus-<br>schließlich | Ein-<br>schließlich | Aus-<br>schließlich | Überhaupt   | Davon erwerbsunfähig<br>krank Gemeldete |                          | Außerdem<br>Anzahl der<br>Wöchner-<br>innen |
|  |         |                      |                     |                                 |                     |                     |                     |   | Anzahl                                  | auf je 100<br>Mitglieder |   |
|  |         | der Erwerbslosen     |                     | der Erwerbslosen                |                     | der Erwerbslosen    |                     |   |   |                          |   |
| Orts-<br>krankenkassen                                       | männl.  | 195 119              | 184 548             | — 831                           | + 1 530             | 194 288             | 186 078             | 178 912   | 6 599                                   | 3,7                      | ..  |
|  | weibl.. | 146 230              | 144 897             | + 1 158                         | + 1 143             | 147 388             | 146 040             | 134 138   | 5 766                                   | 4,3                      | 102   |
|  | zus.... | 341 349              | 329 445             | + 327                           | + 2 673             | 341 676             | 332 118             | 313 050   | 12 365                                  | 3,9                      | ..  |
| Betriebs-<br>krankenkassen                                   | männl.  | 63 141               | 63 113              | + 1 508                         | + 1 518             | 64 649              | 64 631              | 59 526  | 2 433                                   | 4,1                      | ..  |
|  | weibl.. | 18 096               | 18 085              | + 163                           | + 167               | 18 259              | 18 252              | 13 081  | 716                                     | 5,5                      | 23  |
|  | zus.... | 81 237               | 81 198              | + 1 671                         | + 1 685             | 82 908              | 82 883              | 72 607  | 3 149                                   | 4,3                      | ..  |
| Innungs-<br>krankenkassen                                    | männl.  | 8 764                | 8 746               | + 75                            | + 28                | 8 839               | 8 774               | 8 608   | 268                                     | 3,1                      | ..  |
|  | weibl.. | 5 347                | 5 339               | + 46                            | — 8                 | 5 393               | 5 331               | 5 242   | 305                                     | 5,8                      | 10  |
|  | zus.... | 14 111               | 14 085              | + 121                           | + 20                | 14 232              | 14 105              | 13 850  | 573                                     | 4,1                      | ..  |
| Insgesamt im<br>Berichtsmonat                                | männl.  | 267 024              | 256 407             | + 752                           | + 3 076             | 267 776             | 259 483             | 247 046   | 9 300                                   | 3,8                      | ..  |
|  | weibl.. | 169 673              | 168 321             | + 1 367                         | + 1 302             | 171 040             | 169 623             | 152 461   | 6 787                                   | 4,5                      | 135   |
|  | zus.... | 436 697              | 424 728             | + 2 119                         | + 4 378             | 438 816             | 429 106             | 399 507   | 16 087                                  | 4,0                      | ..  |
| Dagegen im<br>Vormonat                                       | männl.  | 267 632              | 256 591             | — 608                           | — 184               | 267 024             | 256 407             | 243 933   | 9 636                                   | 4,0                      | ..  |
|  | weibl.. | 170 048              | 168 676             | — 375                           | — 355               | 169 673             | 168 321             | 150 884   | 6 537                                   | 4,3                      | 157   |
|  | zus.... | 437 680              | 425 267             | — 983                           | — 539               | 436 697             | 424 728             | 394 817   | 16 173                                  | 4,1                      | ..  |
| Dagegen im<br>gleichen Monat<br>des Vorjahres                | männl.  | 245 155              | 227 261             | + 2 428                         | + 3 634             | 247 583             | 230 895             | 212 224   | 8 271                                   | 3,9                      | ..  |
|  | weibl.. | 155 037              | 152 521             | + 2 896                         | + 3 411             | 157 933             | 155 932             | 138 338   | 5 238                                   | 3,8                      | 140   |
|  | zus.... | 400 192              | 379 782             | + 5 324                         | + 7 045             | 405 516             | 386 827             | 350 562   | 13 509                                  | 3,9                      | ..  |

## XVI. Sparkassen.

31. Die Sparkassen in Hamburg, Bergedorf und Cuxhaven im März 1925.

| Name der Sparkassen       | Einlagenbestand am Anfang des Monats |  | Einzahlungen      |  | Auszahlungen            |  | Mehreinzahlungen  |  | Einlagenbestand am Schluß des Monats |  |
|---------------------------|--------------------------------------|--|-------------------|--|-------------------------|--|-------------------|--|--------------------------------------|--|
|                           | Spar-<br>einlagen                    | Giro-,<br>Sched- und<br>Konto-<br>forrent-<br>einlagen | Spar-<br>einlagen | Giro-,<br>Sched- und<br>Konto-<br>forrent-<br>einlagen | Spar-<br>einlagen       | Giro-,<br>Sched- und<br>Konto-<br>forrent-<br>einlagen | Spar-<br>einlagen | Giro-,<br>Sched- und<br>Konto-<br>forrent-<br>einlagen | Spar-<br>einlagen                    | Giro-,<br>Sched- und<br>Konto-<br>forrent-<br>einlagen |
|                           |                                      |  |                   |  |                         |  |                   |  |                                      |  |
| in Reichsmark             |                                      |  |                   |  |                         |  |                   |  |                                      |  |
| Hbg. Sparcasse v. 1827..  | 13 427 424                           | 906 749  | 3 486 017         | 3 200 668  | 2 880 105               | 2 337 255  | + 605 912         | + 863 413  | 14 033 336                           | 1 770 162  |
| Neue Sparcasse. Err. 1864 | 8 589 874                            | 181 809  | 2 246 468         | 277 660  | 2 480 409               | 186 662  | — 233 941         | + 90 998   | 8 355 933                            | 272 807  |
| Spark. d. Stadt Bergedorf | 649 960                              | 250 920  | 107 145           | 615 133  | 89 659 <sup>1)</sup>    | 654 166  | + 17 486          | — 39 033   | 667 446                              | 238 818  |
| Spark. d. Amtes Rixbüttel | 485 841                              | —  | 118 602           | —  | 129 520                 | —  | — 10 918          | —  | 474 923                              | —  |
| Zusammen im März 1925     | 23 153 099                           | 1 339 478  | 5 958 232         | 4 093 461  | 5 579 693               | <sup>1)</sup> 3 178 083                                | 378 539           | <sup>1)</sup> 915 378                                  | 23 531 638                           | 2 281 787  |
| Dagegen im Febr. 1925     | 17 367 902                           | 1 828 059  | 8 918 367         | 3 367 133  | <sup>2)</sup> 3 133 170 | <sup>2)</sup> 3 901 448                                | 5 785 197         | <sup>2)</sup> — 534 315                                | 23 153 099                           | 1 339 478  |
| „ Jan. 1925               | 13 344 577                           | 1 980 885  | 7 023 960         | 2 243 583  | <sup>3)</sup> 3 000 635 | <sup>3)</sup> 2 429 320                                | 4 023 325         | <sup>3)</sup> — 185 737                                | 17 367 902                           | 1 828 059  |

<sup>1)</sup> Hierin sind 26 931 RM auf Schuldentkonto der Kunden verbuchte Belastungen enthalten.

<sup>2)</sup> „ „ 45 734 „ „ „ „ „ „ „ „

<sup>3)</sup> „ „ 32 911 „ „ „ „ „ „ „ „

## XVII. Auswanderung und Fremdenverkehr.

32. Überseeische Auswanderung über Hamburg sowie Fremdenverkehr in der Stadt Hamburg im März 1925.

| Monate     | Auswanderer über Hamburg                |         |  |         |                | Fremdenverkehr in der Stadt Hamburg |                |               |                |                |               |                  |                |               |                                |
|------------|---|---------|--|---------|----------------|-------------------------------------|----------------|---------------|----------------|----------------|---------------|------------------|----------------|---------------|--------------------------------|
|            | Deutsche,<br>bisher ansässig gewesen im |         | Ausländer,<br>bisher ansässig gewesen im |         | über-<br>haupt | Hotelfremde                         |                |               | Herbergsfremde |                |               | Fremde insgesamt |                |               | dar-<br>unter<br>See-<br>leute |
|            | Deutschen<br>Reich                      | Ausland | Deutschen<br>Reich                       | Ausland |                | Deutsche                            | Aus-<br>länder | zu-<br>sammen | Deutsche       | Aus-<br>länder | zu-<br>sammen | Deutsche         | Aus-<br>länder | zu-<br>sammen |                                |
|            |   |         |  |         |                |                                     |                |               |                |                |               |                  |                |               |                                |
| März 1925  | 2204                                    | 15      | 44                                       | 644     | 2907           | 33 132                              | 5359           | 38 491        | 4971           | 347            | 5318          | 38 103           | 5706           | 43 809        | 2371                           |
| Dagegen    |   |         |  |         |                |                                     |                |               |                |                |               |                  |                |               |                                |
| Febr. 1925 | 2526                                    | 15      | 48                                       | 717     | 3306           | 29 714                              | 4546           | 34 260        | 4726           | 275            | 5001          | 34 440           | 4821           | 39 261        | 2025                           |
| Jan. 1925  | 2781                                    | 20      | 66                                       | 546     | 3413           | 33 891                              | 4659           | 38 550        | 4848           | 329            | 5177          | 38 739           | 4988           | 43 727        | 2475                           |
| Dez. 1924  | 2565                                    |         | 419                                      |         | 2984           | 29 476                              | 4182           | 33 658        | 3522           | 225            | 3747          | 32 998           | 4407           | 37 405        | 2559                           |
| März 1924  | 3580                                    |         | 826                                      |         | 4406           | 31 097                              | 4014           | 35 111        | 3257           | 208            | 3465          | 34 354           | 4222           | 38 576        | 2722                           |

## XVIII. Hamburgs

Vom Handelsstatistischen Amt

Die Übersichten umfassen nur die aus See angekommenen und die nach See

## 33. Der Seeschiffsverkehr im März

## a) Angekommene Seeschiffe.

| Monate          | überhaupt |                     | davon beladen |                     | Dampfschiffe |                     | davon beladen |                     |
|-----------------|-----------|---------------------|---------------|---------------------|--------------|---------------------|---------------|---------------------|
|                 | Zahl      | Netto-<br>Reg.-Tons | Zahl          | Netto-<br>Reg.-Tons | Zahl         | Netto-<br>Reg.-Tons | Zahl          | Netto-<br>Reg.-Tons |
| März 1913 ..... | 1227      | 1 242 936           | 996           | 1 131 063           | 881          | 1 114 777           | 800           | 1 038 051           |
| " 1922 .....    | 834       | 982 670             | 691           | 845 206             | 730          | 942 829             | 635           | 830 987             |
| " 1923 .....    | 1226      | 1 368 326           | 1018          | 1 251 894           | 979          | 1 304 286           | 916           | 1 226 465           |
| " 1924 .....    | 726       | 1 053 885           | 643           | 979 677             | 648          | 1 024 825           | 605           | 967 527             |
| " 1925 .....    | 1149      | 1 445 571           | 1016          | 1 358 000           | 944          | 1 390 639           | 876           | 1 318 984           |

## 34. Der Seeschiffsverkehr vom 1. Januar bis Ende

## a) Angekommene Seeschiffe.

| Zeitraum                          | überhaupt |                     | davon beladen |                     | Dampfschiffe |                     | davon beladen |                     |
|-----------------------------------|-----------|---------------------|---------------|---------------------|--------------|---------------------|---------------|---------------------|
|                                   | Zahl      | Netto-<br>Reg.-Tons | Zahl          | Netto-<br>Reg.-Tons | Zahl         | Netto-<br>Reg.-Tons | Zahl          | Netto-<br>Reg.-Tons |
| 1. Januar bis Ende März 1913 .... | 3234      | 3 318 247           | 2691          | 3 038 717           | 2434         | 3 041 097           | 2219          | 2 849 753           |
| 1. " " " " 1922 ....              | 2082      | 2 549 120           | 1671          | 2 249 530           | 1752         | 2 456 250           | 1543          | 2 212 527           |
| 1. " " " " 1923 ....              | 3099      | 3 544 689           | 2512          | 3 225 435           | 2460         | 3 381 915           | 2246          | 3 166 601           |
| 1. " " " " 1924 ....              | 2370      | 3 359 680           | 2057          | 3 073 031           | 2146         | 3 271 922           | 1945          | 3 031 610           |
| 1. " " " " 1925 ....              | 3258      | 4 108 413           | 2753          | 3 776 764           | 2668         | 3 948 834           | 2428          | 3 708 665           |

## 35. Der Seeschiffsverkehr nach

## a) Angekommene Seeschiffe.

| Flaggen                   | Insgesamt |                     | Davon        |           |                                      |        | Mit Ladung |                     | Zu Ballast<br>oder leer |                     |
|---------------------------|-----------|---------------------|--------------|-----------|--------------------------------------|--------|------------|---------------------|-------------------------|---------------------|
|                           | Zahl      | Netto-<br>Reg.-Tons | Dampfschiffe |           | Segelschiffe<br>einschl. Seeleichter |        | Zahl       | Netto-<br>Reg.-Tons | Zahl                    | Netto-<br>Reg.-Tons |
| Deutsche .....            | 618       | 532 065             | 447          | 483 076   | 171                                  | 48 989 | 527        | 489 326             | 91                      | 42 739              |
| Belgische .....           | 2         | 630                 | 2            | 630       | —                                    | —      | 2          | 630                 | —                       | —                   |
| Brasilianische .....      | 1         | 4 965               | 1            | 4 965     | —                                    | —      | 1          | 4 965               | —                       | —                   |
| Britische .....           | 213       | 368 993             | 213          | 368 993   | —                                    | —      | 205        | 358 683             | 8                       | 10 310              |
| Chilenische .....         | 1         | 3 755               | —            | —         | 1                                    | 3 755  | 1          | 3 755               | —                       | —                   |
| Dänische .....            | 66        | 52 813              | 52           | 52 202    | 14                                   | 611    | 60         | 50 438              | 6                       | 2 375               |
| Danziger .....            | 8         | 12 367              | 8            | 12 367    | —                                    | —      | 3          | 8 973               | 5                       | 3 394               |
| Estländische .....        | 1         | 418                 | 1            | 418       | —                                    | —      | 1          | 418                 | —                       | —                   |
| Finnische .....           | 2         | 1 916               | 2            | 1 916     | —                                    | —      | 2          | 1 916               | —                       | —                   |
| Französische .....        | 21        | 63 167              | 21           | 63 167    | —                                    | —      | 19         | 55 414              | 2                       | 7 753               |
| Griechische .....         | 1         | 2 397               | 1            | 2 397     | —                                    | —      | 1          | 2 397               | —                       | —                   |
| Italienische .....        | 4         | 6 989               | 4            | 6 989     | —                                    | —      | 3          | 6 705               | 1                       | 284                 |
| Japanische .....          | 11        | 46 769              | 11           | 46 769    | —                                    | —      | 11         | 46 769              | —                       | —                   |
| Jugoslawische .....       | 1         | 2 209               | 1            | 2 209     | —                                    | —      | 1          | 2 209               | —                       | —                   |
| Lettländische .....       | 1         | 280                 | 1            | 280       | —                                    | —      | 1          | 280                 | —                       | —                   |
| Memelsche .....           | 1         | 740                 | 1            | 740       | —                                    | —      | 1          | 740                 | —                       | —                   |
| Niederländische .....     | 96        | 158 973             | 78           | 157 452   | 18                                   | 1 521  | 80         | 145 884             | 16                      | 13 089              |
| Nordamerikanische .....   | 20        | 78 006              | 20           | 78 006    | —                                    | —      | 20         | 78 006              | —                       | —                   |
| Norwegische .....         | 50        | 61 422              | 50           | 61 422    | —                                    | —      | 48         | 57 660              | 2                       | 3 762               |
| Panamaische .....         | 1         | 9 488               | 1            | 9 488     | —                                    | —      | 1          | 9 488               | —                       | —                   |
| Portugiesische .....      | 1         | 777                 | 1            | 777       | —                                    | —      | 1          | 777                 | —                       | —                   |
| Rumänische .....          | 1         | 2 916               | 1            | 2 916     | —                                    | —      | 1          | 2 916               | —                       | —                   |
| Russische .....           | 8         | 8 541               | 8            | 8 541     | —                                    | —      | 7          | 8 199               | 1                       | 342                 |
| Schwedische .....         | 17        | 13 442              | 16           | 13 386    | 1                                    | 56     | 17         | 13 442              | —                       | —                   |
| Spanische .....           | 2         | 8 010               | 2            | 8 010     | —                                    | —      | 2          | 8 010               | —                       | —                   |
| Tschechoslowakische ..... | 1         | 3 523               | 1            | 3 523     | —                                    | —      | —          | —                   | 1                       | 3 523               |
| überhaupt .....           | 1149      | 1 445 571           | 944          | 1 390 639 | 205                                  | 54 932 | 1016       | 1 358 000           | 133                     | 87 571              |

# Seeschifffahrt.

in Hamburg aufgestellt.

abgegangenen Schiffe, soweit sie ihre Reise zu Handelszwecken gemacht haben.

der Jahre 1913 und 1922 bis 1925.

## b) Abgegangene Seeschiffe.

| Monate          | überhaupt |                 | davon beladen |                 | Dampfschiffe |                 | davon beladen |                 |
|-----------------|-----------|-----------------|---------------|-----------------|--------------|-----------------|---------------|-----------------|
|                 | Zahl      | Netto-Reg.-Tons | Zahl          | Netto-Reg.-Tons | Zahl         | Netto-Reg.-Tons | Zahl          | Netto-Reg.-Tons |
| März 1913 ..... | 1297      | 1 123 753       | 1070          | 785 106         | 867          | 1 025 734       | 645           | 696 027         |
| " 1922 .....    | 1097      | 1 048 993       | 918           | 810 999         | 749          | 996 987         | 577           | 763 719         |
| " 1923 .....    | 1470      | 1 339 217       | 1130          | 911 024         | 990          | 1 272 065       | 655           | 846 439         |
| " 1924 .....    | 736       | 837 961         | 552           | 568 457         | 534          | 801 478         | 358           | 536 353         |
| " 1925 .....    | 1207      | 1 339 219       | 998           | 1 003 924       | 887          | 1 280 831       | 713           | 1 222 443       |

März der Jahre 1913 und 1922 bis 1925.

## b) Abgegangene Seeschiffe.

| Zeitraum                          | überhaupt |                 | davon beladen |                 | Dampfschiffe |                 | davon beladen |                 |
|-----------------------------------|-----------|-----------------|---------------|-----------------|--------------|-----------------|---------------|-----------------|
|                                   | Zahl      | Netto-Reg.-Tons | Zahl          | Netto-Reg.-Tons | Zahl         | Netto-Reg.-Tons | Zahl          | Netto-Reg.-Tons |
| 1. Januar bis Ende März 1913 .... | 3567      | 3 305 397       | 2930          | 2 355 990       | 2524         | 3 049 131       | 1896          | 2 111 809       |
| 1. " " " " 1922 ....              | 2288      | 2 608 679       | 1863          | 1 957 130       | 1771         | 2 514 920       | 1356          | 1 868 835       |
| 1. " " " " 1923 ....              | 3540      | 3 530 333       | 2892          | 2 630 173       | 2464         | 3 364 627       | 1825          | 2 469 616       |
| 1. " " " " 1924 ....              | 2456      | 3 141 022       | 1829          | 2 204 414       | 2081         | 3 049 791       | 1467          | 2 120 966       |
| 1. " " " " 1925 ....              | 3746      | 4 099 192       | 3186          | 3 132 384       | 2720         | 3 921 685       | 2207          | 3 242 771       |

Flaggen im März 1925.

## b) Abgegangene Seeschiffe.

| Flaggen                   | Insgesamt |                 | Davon        |           |                                   |        | Mit Ladung |                 | In Ballast oder leer |                 |
|---------------------------|-----------|-----------------|--------------|-----------|-----------------------------------|--------|------------|-----------------|----------------------|-----------------|
|                           | Zahl      | Netto-Reg.-Tons | Dampfschiffe |           | Segelschiffe einschl. Seeleichter |        | Zahl       | Netto-Reg.-Tons | Zahl                 | Netto-Reg.-Tons |
| Deutsche .....            | 726       | 533 325         | 444          | 477 664   | 282                               | 55 661 | 650        | 450 819         | 76                   | 82 506          |
| Belgische .....           | 2         | 630             | 2            | 630       | —                                 | —      | 2          | 630             | —                    | —               |
| Britische .....           | 197       | 329 385         | 197          | 329 385   | —                                 | —      | 137        | 209 804         | 60                   | 119 581         |
| Dänische .....            | 56        | 40 524          | 44           | 39 968    | 12                                | 556    | 44         | 36 615          | 12                   | 3 909           |
| Danziger .....            | 6         | 5 624           | 6            | 5 624     | —                                 | —      | 6          | 5 624           | —                    | —               |
| Estländische .....        | 2         | 498             | 2            | 498       | —                                 | —      | 2          | 498             | —                    | —               |
| Finnische .....           | 1         | 685             | 1            | 685       | —                                 | —      | —          | —               | 1                    | 685             |
| Französische .....        | 22        | 67 489          | 22           | 67 489    | —                                 | —      | 13         | 41 031          | 9                    | 26 458          |
| Griechische .....         | 2         | 4 394           | 2            | 4 394     | —                                 | —      | —          | —               | 2                    | 4 394           |
| Italienische .....        | 3         | 4 498           | 3            | 4 498     | —                                 | —      | 1          | 284             | 2                    | 4 214           |
| Japanische .....          | 11        | 47 199          | 11           | 47 199    | —                                 | —      | 10         | 42 940          | 1                    | 4 259           |
| Jugoslawische .....       | 1         | 2 209           | 1            | 2 209     | —                                 | —      | 1          | 2 209           | —                    | —               |
| Lettländische .....       | 1         | 280             | 1            | 280       | —                                 | —      | 1          | 280             | —                    | —               |
| Memelsche .....           | 1         | 740             | 1            | 740       | —                                 | —      | —          | —               | 1                    | 740             |
| Niederländische .....     | 93        | 144 141         | 68           | 142 027   | 25                                | 2 114  | 75         | 114 450         | 18                   | 29 691          |
| Nordamerikanische .....   | 13        | 50 575          | 13           | 50 575    | —                                 | —      | 9          | 33 896          | 4                    | 16 679          |
| Norwegische .....         | 45        | 65 178          | 45           | 65 178    | —                                 | —      | 32         | 34 851          | 13                   | 30 327          |
| Panamaische .....         | 1         | 9 488           | 1            | 9 488     | —                                 | —      | 1          | 9 488           | —                    | —               |
| Portugiesische .....      | 1         | 777             | 1            | 777       | —                                 | —      | 1          | 777             | —                    | —               |
| Rumänische .....          | 1         | 2 916           | 1            | 2 916     | —                                 | —      | —          | —               | 1                    | 2 916           |
| Russische .....           | 5         | 5 847           | 5            | 5 847     | —                                 | —      | 3          | 2 524           | 2                    | 3 323           |
| Schwedische .....         | 15        | 15 397          | 14           | 15 340    | 1                                 | 57     | 8          | 9 784           | 7                    | 5 613           |
| Spanische .....           | 1         | 3 897           | 1            | 3 897     | —                                 | —      | 1          | 3 897           | —                    | —               |
| Tschechoslowakische ..... | 1         | 3 523           | 1            | 3 523     | —                                 | —      | 1          | 3 523           | —                    | —               |
| überhaupt ....            | 1207      | 1 339 219       | 887          | 1 280 831 | 320                               | 58 388 | 998        | 1 003 924       | 209                  | 335 295         |

## XIX. Ein- und Ausfuhr.

Aufgestellt vom Handelsstatistischen Amt in Hamburg.

## 36. Ein- und Ausfuhr einiger Waren im Seeverkehr Hamburgs mit dem Auslande im März 1925.

Nach den Ladungsverzeichnissen der Seeschiffe. Mengen in t zu 1000 kg.

| Warengattungen                              | Ein-<br>fuhr  | Aus-<br>fuhr  | Nach: Warengattungen                  | Ein-<br>fuhr | Aus-<br>fuhr | Nach: Warengattungen                         | Ein-<br>fuhr  | Aus-<br>fuhr  |
|---|---------------|---------------|---------------------------------------|--------------|--------------|--|---------------|---------------|
| Asbest .....                                | 1 752         | 1 269         | Gewebe aller Art .....                | 361          | 1 260        | Obst und Süßfrüchte:                         |               |               |
| Asphalt .....                               | 8 403         | 1 074         | Gewürze .....                         | 1 106        | 519          | Apfel, frische .....                         | 1 357         | 643           |
| Bier .....                                  | 236           | 4 142         | Glas und Glaswaren .....              | 180          | 11 342       | Apfelsinen .....                             | 32 411        | 1 803         |
| Blumen, künstliche .....                    | 6             | 89            | Graphit .....                         | 888          | 117          | Bananen .....                                | 1 136         | 11            |
| Celluloid und Celluloidwaren                | 38            | 313           | Gummi und Gummiwaren ..               | 4 441        | 1 212        | Datteln .....                                | 34            | 317           |
| Chemikalien und Drogen:                     |               |               | Haare aller Art .....                 | 1 203        | 418          | Feigen .....                                 | 506           | 465           |
| Alaun .....                                 | 118           | 431           | Häute und Felle .....                 | 17 178       | 2 432        | Kokosnüsse .....                             | 189           | 51            |
| Barytsalze .....                            | <sup>1)</sup> | 399           | Harz .....                            | 7 126        | 1 330        | Korinthen .....                              | 174           | 27            |
| Bittersalz .....                            | <sup>1)</sup> | 1 106         | Holz:                                 |              |              | Mandeln .....                                | 247           | 106           |
| Carbid .....                                | 327           | 1 020         | Bau- und Nutzholz ...                 | 27 412       | 12 184       | Rosinen .....                                | 973           | 327           |
| Chlorsaures und chrom-<br>saures Kali ..... | <sup>1)</sup> | 331           | Edelhölzer .....                      | 5 405        | 39           | Wal- und Haselnüsse ..                       | 477           | 273           |
| Glaubersalz .....                           | <sup>1)</sup> | 909           | FARBholz .....                        | 250          | 224          | Zitronen .....                               | 3 227         | 377           |
| Kasein .....                                | 1 230         | 112           | Korholz .....                         | 840          | 165          | getrocknetes Obst .....                      | 2 671         | 654           |
| Natronwasserglas .....                      | 220           | 282           | Holzwaren .....                       | 1 735        | 4 103        | anderes Obst .....                           | 1 169         | 555           |
| Schwefel .....                              | 2 255         | 2 467         | Honig .....                           | 334          | 35           | Ole und Fette:                               |               |               |
| Schwefelnatrium .....                       | <sup>1)</sup> | 607           | Hopfen .....                          | 27           | 139          | Butter .....                                 | 5 082         | 20            |
| andere .....                                | 5 696         | 18 960        | Hülsenfrüchte .....                   | 5 935        | 2 234        | Kokos- und Palmöl ...                        | 1 626         | 2 650         |
| Därme .....                                 | 2 465         | 254           | Kartoffeln .....                      | 354          | 17 404       | Leinöl .....                                 | 849           | 63            |
| Düngemittel:                                |               |               | Kolonialwaren:                        |              |              | Oleöl .....                                  | 470           | 16            |
| Kalidüngesalze .....                        | 13            | 32 104        | Kaffee .....                          | 12 571       | 1 249        | Schmalz .....                                | 9 123         | 278           |
| Phosphat .....                              | 8 617         | 6             | Kakaobohnen .....                     | 16 027       | 3 106        | Talg .....                                   | 2 322         | 839           |
| Salpeter .....                              | 26 672        | 7 243         | Zee .....                             | 302          | 65           | Tran .....                                   | 2 412         | 286           |
| Stickstoffsalze, künstliche                 | 245           | 16 774        | Leder und Lederwaren .....            | 395          | 497          | andere .....                                 | 6 961         | 5 045         |
| andere .....                                | 1 564         | 7 243         | Leinwand .....                        | 133          | 192          | Ölfrüchte und -sämereien:                    |               |               |
| Eier, Eiweiß, Eigelb .....                  | 544           | 414           | Lumpen .....                          | 2 283        | 3 768        | Erdnüsse .....                               | 31 681        | 2 939         |
| Elektrische Artikel .....                   | 410           | 2 611         | Malz .....                            | 95           | 1 687        | Kopra .....                                  | 10 092        | 789           |
| Erden und Steine .....                      | 9 135         | 11 356        | Manufakturwaren .....                 | 843          | 2 779        | Palmkerne .....                              | 8 958         | 220           |
| Erze:                                       |               |               | Maschinen und Maschinenteile          | 3 863        | 16 705       | Raps- und Rübsen ...                         | 18 938        | 1 121         |
| Schwefelkies u. -abbrände                   | 7 842         | <sup>1)</sup> | Metalle und Metallwaren:              |              |              | Sojabohnen .....                             | 28 686        | 2 243         |
| andere .....                                | 22 950        | 1 147         | Aluminiumwaren .....                  | 717          | 315          | Papier und Papierwaren ..                    | 11 750        | 29 309        |
| Farben .....                                | 643           | 3 216         | Blei und Bleiwaren ...                | 9 630        | 1 444        | Petroleumfoks .....                          | 502           | 51            |
| Fische:                                     |               |               | Eisen und Stahl .....                 | 12 724       | 5 001        | Piassava .....                               | 2 349         | 649           |
| frische Fische .....                        | 2 138         | 97            | Eisenbleche und Eisen-<br>draht ..... | 2 034        | 6 815        | Porzellan und Steingut ...                   | 157           | 5 406         |
| Heringe, gefalzene .....                    | 2 467         | 169           | Eisenwaren .....                      | 4 062        | 26 628       | Reis .....                                   | 45 424        | 15 467        |
| Klippfische, Stockfische ..                 | 1 016         | 913           | Kupfer .....                          | 11 506       | 875          | Säcke .....                                  | 839           | 506           |
| Sardinen .....                              | 631           | 209           | Kupferwaren .....                     | 149          | 807          | Sago .....                                   | 357           | 73            |
| Fleisch und Speck .....                     | 5 496         | 1 049         | Messing und Messing-<br>waren .....   | 3 264        | 709          | Salz, See-, Koch-, Steinsalz                 | 10            | 16 697        |
| Futtermittel:                               |               |               | Nickel und Nickelwaren ..             | 554          | 11           | Schiefer und Schieferwaren                   | 119           | 334           |
| Fischmehl .....                             | 2 798         | 15            | Zink und Zinkwaren ...                | 2 540        | 599          | Spielwaren .....                             | 10            | 943           |
| Kleie .....                                 | 9 644         | 3 610         | Zinn und Zinnwaren ..                 | 680          | 561          | Spinnstoffe, pflanzliche:                    |               |               |
| Kludchen .....                              | 33 664        | 10 821        | Milch, kond., und Milchpulver         | 1 612        | 923          | Baumwolle .....                              | 7 671         | 860           |
| Reisabfälle .....                           | 2 598         | 515           | Mineralöle:                           |              |              | Baumwollabfall .....                         | 6 247         | 457           |
| andere .....                                | 5 382         | 5 222         | Benzin .....                          | 38 998       | 463          | Hanf, Sisal, Fibre ...                       | 3 377         | 939           |
| Garne aller Art .....                       | 4 245         | 1 062         | Gasöl, Heizöl, Benzol ..              | 20 568       | 53           | Jute .....                                   | 15 082        | 2 201         |
| Gemüse .....                                | 2 572         | 1 047         | Mineralschmieröl .....                | 23 236       | 8 698        | Stärke .....                                 | 330           | 1 459         |
| Gerbstoffe und Gerbstoffaus-<br>züge:       |               |               | Petroleum .....                       | 13 873       | 217          | Steinkohlenfoks .....                        | 220 091       | 34            |
| Quebrachoextrakt .....                      | 13 419        | 1 687         | andere .....                          | 16 871       | 6 810        | Steintüffe .....                             | 1 108         | <sup>1)</sup> |
| andere .....                                | 9 908         | 1 423         | Mineralwasser .....                   | 5            | 140          | Steintüffe .....                             | 786           | 34            |
| Getreide:                                   |               |               | Müllereierzeugnisse:                  |              |              | Stuhlkrohr, Bambus und<br>anderes Rohr ..... | 2 065         | 372           |
| Buchweizen .....                            | 515           | <sup>1)</sup> | Mehl .....                            | 35 881       | 12 733       | Tabak und Tabakwaren ...                     | 5 614         | 1 625         |
| Gerste .....                                | 18 853        | 1 408         | Haferflocken .....                    | 413          | 719          | Teer .....                                   | 638           | 748           |
| Hafer .....                                 | 1 821         | 16            | andere .....                          | 426          | 807          | Torf und Torfmull .....                      | <sup>1)</sup> | 239           |
| Hirse .....                                 | 642           | 135           | Musikwaren .....                      | 10           | 1 486        | Uhren und optische Artikel                   | 1             | 312           |
| Mais .....                                  | 36 750        | 4 143         |                                       |              |              | Wachs .....                                  | 1 004         | 901           |
| Roggen .....                                | 25 160        | 18 640        |                                       |              |              | Weine und Spirituosen ...                    | 2 734         | 895           |
| Weizen .....                                | 44 281        | 6 515         |                                       |              |              | Wolle und Kammgut .....                      | 10 538        | 679           |

<sup>1)</sup> Nicht ermittelt.

### 37. Warenverkehr zur See in Hamburg nach Herkunfts- und Bestimmungsländern im März 1925.

Nach den Ladungsverzeichnissen der Seeschiffe. Mengen in t zu 1000 kg.

| Herkunfts-<br>oder Bestimmungsländer | Ein-<br>fuhr | Aus-<br>fuhr | Noch: Herkunfts-<br>oder Bestimmungsländer | Ein-<br>fuhr | Aus-<br>fuhr | Noch: Herkunfts-<br>oder Bestimmungsländer | Ein-<br>fuhr     | Aus-<br>fuhr   |
|--------------------------------------|--------------|--------------|--|--------------|--------------|--|------------------|----------------|
| Deutsche Ostseehäfen . . . .         | 10 235       | 23 570       | Niederlande . . . . .                      | 41 740       | 18 788       | Afrika am Atlantischen                     |                  |                |
| Deutsche Nordseehäfen . . . .        | 37 564       | 24 676       | Belgien . . . . .                          | 2 476        | 5 956        | Meere einschl. Marokko                     | 45 398           | 11 150         |
| Deutsche Häfen insgesamt . . .       | 47 799       | 48 246       | Frankreich . . . . .                       | 6 670        | 1 213        | Südafrikanische Union . . . .              | 14 604           | 3 130          |
| Europ. Rußland am Weißen             |              |              | Spanien . . . . .                          | 38 166       | 9 963        | Afrika am Indischen und                    |                  |                |
| Meere und Eismeer . . . . .          | 2 629        |              | Portugal einschl. d. Azoren                | 2 919        | 12 818       | Roten Meere . . . . .                      | 5 783            | 1 449          |
| Europ. Rußland an der                |              |              | Italien einschl. Fiume . . . .             | 24 789       | 11 037       | Asien am Mittelländischen,                 |                  |                |
| Ostsee . . . . .                     | 6 078        | 7 391        | Südslavien und Albanien                    |              | 87           | Schwarzen und Kaspischen                   |                  |                |
| Europ. Rußland am Schwar-            |              |              | Griechenland einschl. Kreta                | 16 639       | 5 456        | Meere einschl. europäische                 |                  |                |
| zen und Asowschen Meere              |              |              | Bulgarien . . . . .                        | 6 625        | 815          | Türkei . . . . .                           | 6 813            | 7 073          |
| (einschl. Ukraine) . . . . .         | 28 649       | 1 631        | Rumänien . . . . .                         | 6 569        | 1 027        | Vorderasien und Vorder-                    |                  |                |
| Estland . . . . .                    | 521          | 7 758        | Britisches Nordamerika . .                 | 21 192       | 2 105        | indien . . . . .                           | 84 283           | 16 507         |
| Lettland . . . . .                   | 3 463        | 13 367       | Vereinigte Staaten von                     |              |              | Hinterindien, Sundainseln                  |                  |                |
| Memelgebiet einschl. Litauen         | 4 412        | 2 725        | Nordamerika . . . . .                      | 208 795      | 56 779       | und Philippinen . . . . .                  | 69 611           | 7 614          |
| Danzig . . . . .                     | 2 161        | 11 093       | Mexiko . . . . .                           | 11 291       | 2 823        | Japan . . . . .                            | 908              | 6 136          |
| Polen . . . . .                      |              |              | Mittelamerika und West-                    |              |              | China, asiatisches Rußland                 |                  |                |
| Finnland . . . . .                   | 5 630        | 18 183       | indische Inseln . . . . .                  | 17 042       | 10 871       | und sonstige Häfen in                      |                  |                |
| Schweden . . . . .                   | 21 355       | 24 649       | Brasilien . . . . .                        | 7 484        | 26 194       | Ostasien . . . . .                         | 37 679           | 10 404         |
| Norwegen mit Spitzbergen             | 15 577       | 20 271       | Argentinien . . . . .                      | 82 523       | 21 413       | Australien . . . . .                       | 5 316            | 1 933          |
| Dänemark mit Island,                 |              |              | Chile . . . . .                            | 31 440       | 5 898        |  |                  |                |
| Färöer und Grönland . . . .          | 13 849       | 43 245       | Übriges Südamerika . . . .                 | 7 176        | 17 273       |  |                  |                |
| Großbritannien und Irland            |              |              | Ägypten . . . . .                          | 3 466        | 1 921        |  |                  |                |
| einschl. der britischen Be-          |              |              | Afrika am Mittelländischen                 |              |              |  |                  |                |
| setzungen in Europa . . . . .        | 249 264      | 98 112       | Meere einschl. Marokko                     |              |              |  |                  |                |
|                                      |              |              | ausschl. Ägypten . . . . .                 | 10 160       | 2 013        |  |                  |                |
|                                      |              |              |  |              |              | <b>Insgesamt . . . . .</b>                 | <b>1 218 944</b> | <b>576 517</b> |

## XX. Hamburg-Altonaer Hafenbetrieb.

### 38. Anzahl der Arbeiter in den einzelnen Betriebszweigen\*) im März 1925.

| Betriebszweige                                 | Ständige Arbeiter  |                             |                               | Auständige Arbeiter |                             |                               | Gelegenheitsarbeiter |                             |                               | Durchschnittlich werkt-<br>täglich beschäftigt |                             |                               |
|--|--------------------|-----------------------------|-------------------------------|---------------------|-----------------------------|-------------------------------|----------------------|-----------------------------|-------------------------------|--|-----------------------------|-------------------------------|
|  | im                 |                             |                               | im                  |                             |                               | im                   |                             |                               | im   |                             |                               |
|  | Verichts-<br>monat | dagegen im<br>Vor-<br>monat | gleichen<br>Monat<br>d. Vorj. | Verichts-<br>monat  | dagegen im<br>Vor-<br>monat | gleichen<br>Monat<br>d. Vorj. | Verichts-<br>monat   | dagegen im<br>Vor-<br>monat | gleichen<br>Monat<br>d. Vorj. | Verichts-<br>monat                             | dagegen im<br>Vor-<br>monat | gleichen<br>Monat<br>d. Vorj. |
| Stauereibetrieb . . . . .                      | 604                | 637                         | 427                           | 4 896               | 4 908                       | 5 835                         | 860                  | 896                         | 5 345                         | 5 219  | 4 485                       | 5 381                         |
| Kaibetrieb <sup>1)</sup> . . . . .             | 2067               | 2094                        | 2308                          | 1 895               | 1 897                       | 3 847                         | 132                  | 33                          | 6 300                         | 7 896  | 8 120                       | 9 885                         |
| Erwerbsföhrereibetrieb . . . . .               | 1221               | 1206                        | 1188                          | 887                 | 904                         | 716                           | 287                  | 154                         | 210                           | 1 506  | 1 621                       | 1 538                         |
| Bunkereibetrieb . . . . .                      | 74                 | 48                          | —                             | 433                 | 480                         | 596                           | 20                   | 17                          | 90                            | 308  | 347                         | 385                           |
| Speichereibetrieb . . . . .                    | 483                | 453                         | 468                           | 510                 | 532                         | 573                           | 124                  | 151                         | 97                            | 971  | 940                         | 864                           |
| Kornumföhereibetrieb . . . . .                 | 43                 | 48                          | 36                            | 96                  | 102                         | 80                            | 3                    | —                           | 35                            | 112  | 85                          | 96                            |
| Schiffs- und Kesselreinigungsbetrieb . . . . . | 105                | 107                         | 332                           | 1 001               | 1 008                       | 851                           | 293                  | 359                         | 139                           | 896  | 895                         | 533                           |
| Ladungskontrolle . . . . .                     | 148                | 148                         | 108                           | 572                 | 578                         | 598                           | 76                   | 65                          | 215                           | 673  | 682                         | 756                           |
| Hafenschiffahrt . . . . .                      | 1281               | 1281                        | 1189                          | 174                 | 187                         | —                             | —                    | —                           | —                             | 1 281  | 1 281                       | 1 189                         |
| <b>Zusammen . . . . .</b>                      | <b>6026</b>        | <b>6022</b>                 | <b>6056</b>                   | <b>10 464</b>       | <b>10 596</b>               | <b>13 096</b>                 | <b>1795</b>          | <b>1675</b>                 | <b>12 431</b>                 | <b>18 862</b>                                  | <b>18 456</b>               | <b>20 627</b>                 |

\*) Ohne Lagerhausbetrieb. — <sup>1)</sup> Bei den Durchschnittszahlen ist der staatliche Kaibetrieb mitberücksichtigt.

In den Kaianlagen des Hamburger Hafens sind im März 1925 abgefertigt:

a) im Staatskaibetriebe . . . . . 562 Schiffe mit 528 294 Netto-Reg.-Tons,  
b) in den privaten Kaibetrieben . . . . . 188 " " 404 610 " " "

**zusammen . . . . . 750 Schiffe mit 932 904 Netto-Reg.-Tons.**

## XXI. Öffentliche Verkehrsmittel.

### 39. Straßenbahnen, Hochbahn und Alster-schiffahrt im März 1925.

| Monate     | Gefahrene Wagen- (Dampfer-) Kilometer |           |                       | Beförderung Personen |           |                       | Einnahmen in Reichsmark |          |                       |
|------------|---------------------------------------|-----------|-----------------------|----------------------|-----------|-----------------------|-------------------------|----------|-----------------------|
|            | Straßen-<br>bahnen                    | Hochbahn  | Alster-<br>schiffahrt | Straßen-<br>bahnen   | Hochbahn  | Alster-<br>schiffahrt | Straßen-<br>bahnen      | Hochbahn | Alster-<br>schiffahrt |
| März 1925  | 4 921 856                             | 1 299 118 | 36 571                | 22 967 755           | 8 123 803 | 385 521               | 2 609 525               | 904 618  | 35 560                |
| Dagegen    |                                       |           |                       |                      |           |                       |                         |          |                       |
| Febr. 1925 | 4 402 856                             | 1 197 888 | 33 303                | 20 847 876           | 7 315 145 | 345 835               | 2 367 922               | 812 508  | 31 881                |
| Jan. 1925  | 4 798 593                             | 1 327 049 | 41 544                | 22 109 498           | 7 795 575 | 347 301               | 2 514 637               | 870 439  | 32 068                |
| Dez. 1924  | 4 783 176                             | 1 347 356 | 40 710                | 23 050 837           | 8 220 491 | 333 745               | 2 629 053               | 931 174  | 30 832                |
| März 1924  | 3 717 394                             | 953 650   | 11 878                | 16 462 529           | 6 099 763 | 115 693               | 1 886 620               | 686 971  | 12 638                |

Außerdem Autobusverkehr im März 1925: 38 602 Autokilometer, 167 619 beförderung Personen, 31 914 R.M. Einnahmen.

## Sonderbeitrag 1.

## Der Wohnungsmarkt in der Stadt Hamburg im Jahre 1924.

## 1. Freigewordene und neuerbaute sowie vermietete Wohnungen (nach Stadtteilen und Mietgruppen) im Jahre 1924.

| Stadtteile und<br>Vororte<br><br>Mietgruppen | Im Laufe des Jahres freigewordene und neuerbaute Wohnungen<br>nur für Wohnzwecke |      |      |     |     |     |    |              |       |    |                               |     |              |      |    |                                  |    |   |              |      | über-<br>haupt | Im<br>Laufe<br>des<br>Jah-<br>res<br>ver-<br>mietet |  |  |
|--|--|------|------|-----|-----|-----|----|--------------|-------|----|-------------------------------|-----|--------------|------|----|----------------------------------|----|---|--------------|------|----------------|---|--|--|
|  | in<br>Vorder- und Hinterhäusern  |      |      |     |     |     |    |              |       |    | davon nur in<br>Hinterhäusern |     |              |      |    | für Wohn- und<br>Geschäftszwecke |    |   |              |      |                |   |  |  |
|  | Anzahl der Zimmer  |      |      |     |     |     |    |              |       |    | Anzahl der Zimmer             |     |              |      |    | Anzahl der Zimmer                |    |   |              |      |                |   |  |  |
|  | 1  | 2    | 3    | 4   | 5   | 6   | 7  | 8 u.<br>mehr | zus.  | 1  | 2                             | 3   | 4 u.<br>mehr | zus. | 1  | 2                                | 3  | 4 | 5 u.<br>mehr | zus. |                |   |  |  |
| Mittstadt .....                              | 40   | 105  | 58   | 30  | 7   | 5   | 1  | 1            | 247   | 13 | 29                            | 8   | —            | 50   | 2  | 2                                | —  | — | —            | 4    | 251            | 249   |  |  |
| Neustadt .....                               | 73   | 174  | 77   | 26  | 5   | 3   | —  | —            | 358   | 18 | 51                            | 7   | 3            | 79   | 5  | 9                                | 2  | — | —            | 16   | 374            | 358   |  |  |
| St. Georg .....                              | 30   | 214  | 202  | 58  | 33  | 4   | —  | —            | 541   | 10 | 82                            | 37  | 4            | 133  | 4  | 10                               | 3  | — | —            | 17   | 558            | 547   |  |  |
| St. Pauli .....                              | 21   | 123  | 124  | 48  | 6   | 2   | —  | 1            | 325   | 7  | 55                            | 50  | 1            | 113  | 6  | 16                               | 9  | — | —            | 31   | 356            | 353   |  |  |
| Eimsbüttel .....                             | 52   | 270  | 276  | 83  | 14  | 7   | —  | —            | 702   | 13 | 61                            | 44  | 1            | 119  | 14 | 30                               | 12 | — | 1            | 57   | 759            | 755   |  |  |
| Rotherbaum .....                             | 3  | 25   | 55   | 50  | 21  | 18  | 7  | 5            | 184   | 2  | 6                             | 12  | 3            | 23   | 1  | 5                                | 6  | — | —            | 12   | 196            | 187   |  |  |
| Harvestehude .....                           | 1  | 16   | 28   | 21  | 22  | 33  | 17 | 15           | 153   | —  | 1                             | 6   | —            | 7    | —  | 2                                | 1  | — | —            | 3    | 156            | 158   |  |  |
| Eppendorf .....                              | 14   | 187  | 193  | 50  | 33  | 16  | 3  | 4            | 500   | 3  | 52                            | 17  | —            | 72   | 4  | 12                               | 3  | — | —            | 19   | 519            | 486   |  |  |
| Groß Borstel (Vorort) ..                     | —  | 1    | 2    | 2   | —   | 3   | 1  | —            | 9     | —  | —                             | —   | —            | —    | —  | —                                | 1  | — | —            | 1    | 10             | 11  |  |  |
| Fuhlsbüttel " ..                             | —  | 7    | 26   | 7   | 1   | 4   | 2  | —            | 47    | —  | 2                             | —   | —            | 2    | —  | —                                | 1  | — | —            | 1    | 48             | 49  |  |  |
| Langenhorn " ..                              | 1  | 3    | 12   | 6   | —   | —   | —  | —            | 22    | —  | —                             | —   | —            | —    | —  | —                                | 1  | — | —            | 1    | 23             | 22  |  |  |
| Klein Borstel " ..                           | —  | —    | 3    | —   | —   | —   | —  | —            | 3     | —  | —                             | —   | —            | —    | —  | —                                | 1  | — | —            | 1    | 4              | 4   |  |  |
| Ohlsdorf " ..                                | —  | —    | —    | —   | —   | —   | —  | —            | —     | —  | —                             | —   | —            | —    | —  | —                                | —  | — | —            | —    | —              | —   |  |  |
| Alsterdorf " ..                              | 1  | 5    | 2    | 5   | 1   | —   | —  | —            | 14    | —  | —                             | —   | —            | —    | —  | —                                | —  | — | —            | —    | 14             | 14  |  |  |
| Winterhude .....                             | 12   | 115  | 78   | 28  | 8   | 16  | 1  | 6            | 264   | 1  | 20                            | 9   | —            | 30   | 5  | 9                                | 3  | 1 | 1            | 19   | 283            | 279   |  |  |
| Barmbeck .....                               | 87   | 598  | 463  | 65  | 12  | 2   | 1  | —            | 1 228 | 6  | 92                            | 23  | —            | 121  | 11 | 40                               | 10 | 1 | —            | 62   | 1 290          | 1 246   |  |  |
| Uhlenhorst .....                             | 16   | 88   | 81   | 19  | 16  | 11  | 5  | 7            | 243   | 4  | 43                            | 15  | —            | 62   | 4  | 7                                | 3  | — | —            | 14   | 257            | 254   |  |  |
| Hohenfelde .....                             | 4  | 24   | 48   | 41  | 19  | 10  | 6  | 3            | 155   | 1  | 8                             | 18  | 4            | 31   | 2  | 6                                | 1  | — | —            | 9    | 164            | 164   |  |  |
| Silbeck .....                                | 9  | 79   | 96   | 40  | 13  | 4   | 2  | 4            | 247   | 1  | 30                            | 16  | —            | 47   | 1  | 8                                | 8  | 1 | —            | 18   | 265            | 264   |  |  |
| Borgfelde .....                              | 11   | 46   | 52   | 14  | 4   | 3   | —  | —            | 130   | 4  | 18                            | 14  | 1            | 37   | 1  | 7                                | —  | — | —            | 8    | 138            | 139   |  |  |
| Hamm .....                                   | 18   | 132  | 181  | 37  | 17  | 4   | —  | —            | 389   | 3  | 24                            | 13  | —            | 40   | 8  | 19                               | 4  | 2 | 2            | 35   | 424            | 380   |  |  |
| Horn .....                                   | 3  | 18   | 13   | 6   | —   | 2   | —  | —            | 42    | 1  | 3                             | 1   | —            | 5    | —  | 2                                | 2  | — | 1            | 5    | 47             | 48  |  |  |
| Billwärder Ausschlag ..                      | 19   | 150  | 89   | 24  | 2   | —   | —  | —            | 284   | 8  | 54                            | 12  | 1            | 75   | 3  | 22                               | 6  | — | —            | 31   | 315            | 286   |  |  |
| Billbrook (Vorort) .....                     | —  | —    | 3    | —   | —   | —   | —  | —            | 3     | —  | —                             | —   | —            | —    | —  | —                                | —  | — | —            | —    | 3              | 3   |  |  |
| Moorfleet-Stadt (Vorort) ..                  | —  | —    | —    | —   | —   | —   | —  | —            | —     | —  | —                             | —   | —            | —    | —  | —                                | —  | — | —            | —    | —              | —   |  |  |
| Steinwärder-Waltershof ..                    | —  | 1    | 1    | 4   | —   | —   | —  | —            | 6     | —  | —                             | —   | —            | —    | —  | —                                | —  | — | —            | —    | 6              | 6   |  |  |
| Kleiner Grasbrook .....                      | —  | 1    | 1    | —   | —   | —   | —  | —            | 2     | —  | —                             | —   | —            | —    | —  | —                                | —  | — | —            | —    | 2              | 2   |  |  |
| Weddel .....                                 | 3  | 13   | 14   | 6   | 4   | —   | —  | —            | 40    | —  | —                             | —   | —            | —    | —  | 2                                | 1  | — | —            | 3    | 43             | 45  |  |  |
| Sinkenwärder (Vorort) ..                     | 4  | 22   | 9    | 4   | 1   | —   | —  | —            | 40    | —  | —                             | —   | —            | —    | —  | —                                | 1  | — | —            | 1    | 41             | 40  |  |  |
| Zus. im Jahre 1924 ..                        | 422  | 2417 | 2187 | 674 | 239 | 147 | 46 | 46           | 6 178 | 95 | 631                           | 302 | 18           | 1046 | 71 | 208                              | 79 | 5 | 5            | 368  | 6 546          | 6 349   |  |  |

## Davon in den Mietgruppen (Friedensmiete)

|                              |            |             |             |            |            |            |           |           |              |           |            |            |           |             |           |            |           |          |          |            |              |              |
|------------------------------|------------|-------------|-------------|------------|------------|------------|-----------|-----------|--------------|-----------|------------|------------|-----------|-------------|-----------|------------|-----------|----------|----------|------------|--------------|--------------|
| bis 300 M .....              | 382        | 1029        | 206         | 7          | —          | —          | —         | —         | 1 624        | 89        | 468        | 96         | —         | 653         | 8         | 5          | 1         | —        | —        | 14         | 1 638        | 1 613        |
| 301 " 400 " .....            | 28         | 1102        | 558         | 20         | 2          | —          | —         | —         | 1 710        | 5         | 153        | 146        | 3         | 307         | 11        | 24         | 6         | —        | —        | 41         | 1 751        | 1 687        |
| 401 " 500 " .....            | 3          | 152         | 513         | 70         | 1          | —          | —         | —         | 739          | —         | 5          | 27         | 6         | 38          | 13        | 35         | 12        | —        | —        | 60         | 799          | 777          |
| 501 " 600 " .....            | 6          | 117         | 623         | 104        | 4          | —          | —         | —         | 854          | 1         | 5          | 33         | 7         | 46          | 15        | 32         | 16        | —        | —        | 63         | 917          | 903          |
| 601 " 800 " .....            | 2          | 13          | 254         | 282        | 33         | 2          | —         | —         | 586          | —         | —          | —          | 2         | 2           | 13        | 53         | 17        | 2        | 2        | 87         | 673          | 651          |
| 801 " 1000 " .....           | 1          | 1           | 15          | 86         | 38         | 7          | 1         | 1         | 150          | —         | —          | —          | —         | —           | 4         | 21         | 7         | 1        | —        | 33         | 183          | 177          |
| 1001 " 1200 " .....          | —          | 1           | 14          | 52         | 35         | 2          | 1         | —         | 105          | —         | —          | —          | —         | —           | 4         | 14         | 8         | —        | —        | 26         | 131          | 119          |
| 1201 " 1500 " .....          | —          | 1           | 3           | 39         | 75         | 84         | 26        | 24        | 252          | —         | —          | —          | —         | —           | 2         | 17         | 7         | 1        | 1        | 28         | 280          | 265          |
| 1501 M und mehr .....        | —          | 1           | 1           | 14         | 51         | 52         | 18        | 21        | 158          | —         | —          | —          | —         | —           | 1         | 7          | 5         | 1        | 2        | 16         | 174          | 157          |
| <b>Zus. im Jahre 1924 ..</b> | <b>422</b> | <b>2417</b> | <b>2187</b> | <b>674</b> | <b>239</b> | <b>147</b> | <b>46</b> | <b>46</b> | <b>6 178</b> | <b>95</b> | <b>631</b> | <b>302</b> | <b>18</b> | <b>1046</b> | <b>71</b> | <b>208</b> | <b>79</b> | <b>5</b> | <b>5</b> | <b>368</b> | <b>6 546</b> | <b>6 349</b> |
| Dagegen im Jahre 1923 ..     | 503        | 3426        | 2464        | 873        | 229        | 120        | 45        | 49        | 7 709        | 122       | 650        | 291        | 20        | 1083        | 105       | 286        | 134       | 16       | 3        | 544        | 8 253        | 8 266        |
| " " 1922 ..                  | 492        | 3527        | 2821        | 1195       | 405        | 127        | 50        | 42        | 8 659        | 120       | 791        | 371        | 23        | 1305        | 104       | 458        | 196       | 41       | 11       | 810        | 9 469        | 9 575        |
| " " 1921 ..                  | 642        | 4468        | 3389        | 1098       | 337        | 174        | 72        | 99        | 10 279       | 206       | 1379       | 656        | 41        | 2282        | 177       | 643        | 275       | 85       | 24       | 1204       | 11 483       | 11 510       |

## 2. Die Entwicklung des Wohnungsbedarfs in den Jahren 1919 bis 1924.

| Jahre | Zahl der Wohnungsgeſuche |        |   |                                  |  |          |                      |                              |         |
|-------|--------------------------|--------|---|----------------------------------|--|----------|----------------------|------------------------------|---------|
|       | Beſtand<br>am<br>Anfang  | Zugang | Abgang  |                                  |  |          | Beſtand<br>am Schluß | Zunahme<br>gegen das Vorjahr |         |
|       |                          |        | Durch Nachweis<br>einer ſelbſtändigen<br>Wohnung erledigt | Durch<br>Notbelegung<br>erledigt | Geftrichen<br>als nicht mehr<br>berechtigt | Zuſammen |                      | Anzahl                       | von 100 |
| 1919  | —                        | .      | 15 013  | 889                              | .  | .        | 6 099                | ...                          | ..      |
| 1920  | 6 099                    | .      | 15 013  | 889                              | .  | .        | 14 777               | 8 678                        | 142,2   |
| 1921  | 14 777                   | 23 359 | 11 510  | 754                              | 928  | 13 192   | 24 944               | 10 167                       | 68,8    |
| 1922  | 24 944                   | 17 884 | 9 575   | 298                              | 899  | 10 772   | 32 056               | 7 112                        | 28,6    |
| 1923  | 32 056                   | 14 222 | 8 266   | 449                              | 726  | 9 441    | 36 837               | 4 781                        | 14,9    |
| 1924  | 36 837                   | 9 595  | 6 349   | 526                              | 1480                                       | 8 355    | 38 077               | 1 240                        | 10,3    |

## 3. Der Wohnungsbedarf nach Mietgruppen und Zimmerzahl am Ende des Jahres 1924.

| Mietgruppen (Friedensmiete) | Anzahl der Zimmer |        |      |      |     |            | Zus.   | davon bringen-<br>de Fälle |
|-----------------------------|-------------------|--------|------|------|-----|------------|--------|----------------------------|
|                             | 1                 | 2      | 3    | 4    | 5   | 6 und mehr |        |                            |
| bis 300 M                   | 719               | 466    | 8    | —    | —   | —          | 1 193  | 234                        |
| 301 " 400 "                 | 355               | 11 947 | 413  | 2    | —   | —          | 12 717 | 899                        |
| 401 " 600 "                 | 206               | 11 747 | 2965 | 173  | 2   | —          | 15 093 | 1358                       |
| 601 " 800 "                 | —                 | 2 544  | 2150 | 540  | 30  | —          | 5 264  | 264                        |
| 801 " 1200 "                | —                 | 562    | 1197 | 377  | 70  | 5          | 2 211  | 184                        |
| 1201 M u. mehr              | 21                | 425    | 640  | 287  | 130 | 96         | 1 599  | 116                        |
| Zus. Ende 1924              | 1301              | 27 691 | 7373 | 1379 | 232 | 101        | 38 077 | 3055                       |
| Dagegen Ende 1923           | 1153              | 27 706 | 6722 | 1053 | 138 | 65         | 36 837 | 2971                       |
| " 1922                      | 1064              | 22 384 | 7277 | 1106 | 153 | 72         | 32 056 | 2650                       |
| " 1921                      | 925               | 15 235 | 7394 | 1148 | 163 | 79         | 24 944 | 1691                       |
| " 1920                      | 1071              | 9 469  | 3490 | 565  | 137 | 45         | 14 777 | 903                        |
| " 1919                      | 315               | 2 050  | 2028 | 1001 | 583 | 122        | 6 099  | 2789                       |

## 4. Der Wohnungstausch nach Stadtteilen und Mietgruppen im Jahre 1924.

| Stadtteile, Mietgruppen                  | Zahl der neuen Tausch- |            | Genehmigte Tausch-<br>anträge |
|--|------------------------|------------|-------------------------------|
|  | Angebote               | Nachfragen |                               |
| Altstadt und Neustadt                    | 1 190                  | 1 820      | 603                           |
| St. Georg                                | 1 352                  | 1 366      | 770                           |
| St. Pauli                                | 1 018                  | 954        | 513                           |
| Einmühl                                  | 1 952                  | 2 226      | 1 178                         |
| Rotherbaum                               | 336                    | 464        | 195                           |
| Harvestehude                             | 332                    | 333        | 188                           |
| Eppendorf                                | 1 290                  | 1 480      | 719                           |
| Winterhude                               | 721                    | 645        | 461                           |
| Barmbeck                                 | 2 646                  | 2 343      | 1 672                         |
| Uhlenhorst                               | 656                    | 667        | 388                           |
| Hohenfelde                               | 461                    | 469        | 243                           |
| Gilbek                                   | 932                    | 1 162      | 583                           |
| Borgfelde                                | 472                    | 511        | 296                           |
| Hamm                                     | 1 140                  | 1 103      | 705                           |
| Horn                                     | 132                    | 111        | 97                            |
| Billwärder Ausschlag                     | 828                    | 726        | 552                           |
| Übrige Stadt                             | 435                    | 547        | 294                           |
| Auswärtige                               | 3 158                  | 2 124      | 1 589                         |
| Zusammen im Jahre 1924                   | 19 051                 | 19 051     | 11 046                        |
| Davon in den Mietgruppen (Friedensmiete) |                        |            |                               |
| bis 300 M                                | 3 821                  | 2 204      | 1 910                         |
| von 301 " 400 "                          | 5 000                  | 4 723      | 2 895                         |
| " 401 " 600 "                            | 4 226                  | 5 521      | 2 441                         |
| " 601 " 800 "                            | 1 677                  | 1 957      | 984                           |
| " 801 " 1200 "                           | 1 221                  | 1 584      | 664                           |
| " 1200 M und mehr                        | 3 106                  | 3 062      | 2 152                         |
| Zusammen im Jahre 1924                   | 19 051                 | 19 051     | 11 046                        |
| Dagegen " " 1923                         | 20 130                 | 20 130     | 11 255                        |
| " " 1922                                 | 25 608                 | 25 608     | 12 588                        |
| " " 1921                                 | 27 563                 | 27 563     | 12 903                        |
| " " 1920                                 | 22 235                 | 22 235     | 10 197                        |

## 5. Die Tauschbewegung von und nach auswärts in den einzelnen Monaten des Jahres 1924.

| Monate                | Auswärtige Angebote nach Hamburg | Hamburger Nachfrage nach auswärts | Genehmigte Tauschanträge |
|-----------------------|----------------------------------|-----------------------------------|--------------------------|
| Januar                | 192                              | 121                               | 74                       |
| Februar               | 258                              | 189                               | 110                      |
| März                  | 297                              | 256                               | 189                      |
| April                 | 298                              | 225                               | 163                      |
| Mai                   | 267                              | 186                               | 155                      |
| Juni                  | 229                              | 158                               | 121                      |
| Juli                  | 308                              | 191                               | 126                      |
| August                | 266                              | 182                               | 126                      |
| September             | 350                              | 208                               | 183                      |
| Oktober               | 288                              | 203                               | 163                      |
| November              | 231                              | 132                               | 102                      |
| Dezember              | 174                              | 73                                | 77                       |
| Zus. im Jahre 1924    | 3158                             | 2124                              | 1589                     |
| Dagegen im Jahre 1923 | 2795                             | 1862                              | 1477                     |
| " " 1922              | 3708                             | 2327                              | 1870                     |
| " " 1921              | 3521                             | 2554                              | 1888                     |

## 6. Die gesamte Vermittlungstätigkeit in den einzelnen Monaten des Jahres 1924.

| Monate                | Wohnungen                          |           |                            | Haus-<br>haltungen,<br>durch Not-<br>belegung unter-<br>gebracht |
|-----------------------|------------------------------------|-----------|----------------------------|--|
|                       | als frei-<br>werbend<br>angemeldet | vermietet | durch Tausch<br>vermittelt |  |
| Januar                | 579                                | 446       | 673                        | 68   |
| Februar               | 415                                | 522       | 962                        | 63   |
| März                  | 462                                | 519       | 1 276                      | 73   |
| April                 | 484                                | 404       | 1 089                      | 54   |
| Mai                   | 474                                | 479       | 1 019                      | 48   |
| Juni                  | 425                                | 448       | 684                        | 48   |
| Juli                  | 500                                | 486       | 885                        | 29   |
| August                | 458                                | 477       | 896                        | 34   |
| September             | 655                                | 534       | 1 173                      | 26   |
| Oktober               | 706                                | 748       | 1 112                      | 30   |
| November              | 666                                | 650       | 718                        | 33   |
| Dezember              | 722                                | 636       | 559                        | 20   |
| Zus. im Jahre 1924    | 6 546                              | 6 349     | 11 046                     | 526  |
| Dagegen im Jahre 1923 | 8 253                              | 8 266     | 11 255                     | 449  |
| " " 1922              | 9 469                              | 9 575     | 12 588                     | 298  |
| " " 1921              | 11 483                             | 11 510    | 12 903                     | 754  |

Auf Grund der Bekanntmachung des Bezirkswohnungs-  
kommissars über Freimachung von Wohnungen gegen  
Entschädigung vom 28. November 1922 ist der Wohnungsmarkt im Jahre 1924 um 314 Wohnungen (im Jahre 1923: 389)  
bereichert worden.

Das Wohnungsamt mußte im Laufe des Jahres 1924 in  
662 Fällen (1923 in 561 Fällen) die Räumung von unrecht-  
mäßig bezogenen oder bewohnten Wohnungen zwangsweise durch-  
führen lassen.

## Arbeitsmarkt und Arbeitsnachweis im hamburgischen Staat im Jahre 1924.

## 1. Die Vermittlungstätigkeit der öffentlichen und nicht gewerbsmäßigen Arbeitsnachweise.

| Berufsgruppen               |                                       |                        | Zahl der       |                            |                        |                 |         |         |                |                         | Auf   |                   |
|-----------------------------|---------------------------------------|------------------------|----------------|----------------------------|------------------------|-----------------|---------|---------|----------------|-------------------------|---|-------------------|
|                             |                                       |                        | Arbeitsgesuche |                            |                        | offenen Stellen |         |         | Vermittlungen  |                         | 100 besetzte<br>Stellen ent-<br>fielen im<br>Berichtsjahr |                   |
|                             |                                       |                        |                |                            |                        |                 |         |         |                |                         |   |                   |
|                             |                                       |                        | ins.<br>gesamt | davon                      |                        | ins.<br>gesamt  | davon   |         | ins.<br>gesamt | davon<br>Aus-<br>hilfen | Ar-<br>beits-<br>gesuche                                  | offene<br>Stellen |
|                             | Rest des<br>Vor-<br>jahres            | neue<br>Mel-<br>dungen |                | Rest des<br>Vor-<br>jahres | neue<br>Mel-<br>dungen |                 |         |         |                |                         |   |                   |
| a) Männliche Personen.      |                                       |                        |                |                            |                        |                 |         |         |                |                         |   |                   |
| 1/2                         | Land- und Forstwirtschaft.....        | 8 374                  | 190            | 8 184                      | 4 058                  | —               | 4 058   | 3 918   | 111            | 214                     | 104   |                   |
| 3                           | Bergbau, Hüttenwesen usw. ....        | 192                    | 33             | 159                        | 80                     | —               | 80      | 80      | —              | 240                     | 100   |                   |
| 4                           | Industrie der Steine und Erden ..     | 507                    | 89             | 418                        | 368                    | —               | 368     | 368     | 14             | 138                     | 100   |                   |
| 5/6                         | Metall- und Maschinenindustrie ..     | 40 761                 | 8 011          | 32 750                     | 21 759                 | —               | 21 759  | 21 675  | 56             | 188                     | 100   |                   |
| 7/8                         | Chemische Industrie.....              | 2 509                  | 516            | 1 993                      | 1 672                  | —               | 1 672   | 1 672   | 101            | 150                     | 100   |                   |
| 9                           | Spinnstoffgewerbe.....                | 302                    | 51             | 251                        | 229                    | —               | 229     | 229     | 37             | 132                     | 100   |                   |
| 10                          | Papierindustrie.....                  | 583                    | 106            | 477                        | 489                    | —               | 489     | 477     | 297            | 122                     | 103   |                   |
| 11                          | Lederindustrie.....                   | 2 155                  | 398            | 1 757                      | 1 779                  | —               | 1 779   | 1 658   | 635            | 130                     | 107   |                   |
| 12                          | Holz- und Schnitzstoffgewerbe ....    | 15 517                 | 2 577          | 12 940                     | 9 566                  | —               | 9 566   | 9 391   | 91             | 165                     | 102   |                   |
| 13                          | Nahrungs- u. Genussmittelgewerbe ..   | 19 476                 | 1 621          | 17 855                     | 16 995                 | 2               | 16 993  | 16 810  | 12 576         | 116                     | 101   |                   |
| 14                          | Bekleidungs- u. Textilgewerbe .....   | 4 617                  | 1 572          | 3 045                      | 2 181                  | —               | 2 181   | 2 011   | 189            | 230                     | 108   |                   |
| 15                          | Gesundheits- und Körperpflege...      | 3 881                  | 230            | 3 651                      | 3 550                  | —               | 3 550   | 3 450   | 2 381          | 112                     | 103   |                   |
| 16                          | Baugewerbe.....                       | 26 104                 | 4 305          | 21 799                     | 18 153                 | —               | 18 153  | 17 622  | 1 258          | 148                     | 103   |                   |
| 17                          | Vielfältigungsgewerbe.....            | 3 047                  | 794            | 2 253                      | 2 932                  | 3               | 2 929   | 2 844   | 2 072          | 107                     | 103   |                   |
| 18                          | Kunstgewerbliche Berufe.....          | 34                     | 19             | 15                         | 11                     | —               | 11      | 9       | —              | 378                     | 122   |                   |
| 19                          | Theater, Musik, Schaust. aller Art .. | 22 509                 | 372            | 22 137                     | 17 373                 | —               | 17 373  | 17 373  | 16 613         | 130                     | 100   |                   |
| 20                          | Gast- und Schankwirtschaft.....       | 31 340                 | 2 425          | 28 915                     | 27 340                 | —               | 27 340  | 27 336  | 17 923         | 115                     | 100   |                   |
| 21                          | Verkehrsgewerbe.....                  | 218 823                | 11 621         | 207 202                    | 197 616                | —               | 197 616 | 185 809 | 161 578        | 118                     | 106   |                   |
| 23                          | Lohnarbeit wechselnder Art.....       | 24 582                 | 5 146          | 19 436                     | 13 293                 | —               | 13 293  | 13 169  | 3 600          | 187                     | 101   |                   |
| 24                          | Maschinisten und Heizer aller Art ..  | 11 633                 | 1 150          | 10 483                     | 6 849                  | —               | 6 849   | 6 820   | 37             | 171                     | 100   |                   |
| 25                          | Kaufmännische Angestellte.....        | 22 254                 | 4 068          | 18 186                     | 7 291                  | 255             | 7 036   | 5 346   | 221            | 416                     | 136   |                   |
| 26                          | Büroangestellte.....                  | 1 195                  | 216            | 979                        | 408                    | 5               | 403     | 384     | 30             | 311                     | 106   |                   |
| 27                          | Techniker aller Art.....              | 898                    | 190            | 708                        | 216                    | —               | 216     | 216     | —              | 416                     | 100   |                   |
| 28                          | Freie Berufe.....                     | 13                     | 3              | 10                         | —                      | —               | —       | —       | —              | ..                      | ..  |                   |
| Zusammen im Jahre 1924..... |                                       | 461 306                | 45 703         | 415 603                    | 354 208                | 265             | 353 943 | 338 667 | 219 820        | 136                     | 105   |                   |
| Dagegen im Jahre 1923.....  |                                       | 376 672                | 15 508         | 361 164                    | 237 627                | 402             | 237 225 | 230 415 | 141 128        | 163                     | 103   |                   |

## b) Weibliche Personen.

|  |         |        |         |        |     |        |        |        |     |     |
|--|---------|--------|---------|--------|-----|--------|--------|--------|-----|-----|
| 1/2 Land- und Forstwirtschaft .....      | 551     | 2      | 549     | 710    | —   | 710    | 533    | 19     | 103 | 133 |
| 5/6 Metall- und Maschinenindustrie ..    | 1 509   | 191    | 1 318   | 978    | —   | 978    | 978    | —      | 154 | 100 |
| 7/8 Chemische Industrie .....            | 2 414   | 328    | 2 086   | 1 883  | —   | 1 883  | 1 883  | —      | 128 | 100 |
| 9 Spinnstoffgewerbe .....                | 376     | 48     | 328     | 356    | 4   | 352    | 290    | 8      | 130 | 123 |
| 10 Papierindustrie .....                 | 2 044   | 150    | 1 894   | 1 885  | 34  | 1 851  | 1 770  | 947    | 115 | 106 |
| 11 Lederindustrie .....                  | 129     | 12     | 117     | 119    | —   | 119    | 92     | 12     | 140 | 129 |
| 12 Holz- und Schnitzstoffgewerbe ....    | 432     | 30     | 402     | 242    | —   | 242    | 238    | —      | 182 | 102 |
| 13 Nahrungs- u. Genussmittelgewerbe ..   | 7 191   | 803    | 6 388   | 5 416  | 2   | 5 414  | 5 370  | 30     | 134 | 101 |
| 14 Bekleidungs- u. Textilgewerbe .....   | 2 798   | 839    | 1 959   | 2 277  | 15  | 2 262  | 1 429  | 171    | 196 | 159 |
| 15 Gesundheits- und Körperpflege ...     | 2 494   | 214    | 2 280   | 1 772  | —   | 1 772  | 1 642  | 35     | 152 | 108 |
| 17 Dienstleistungsgewerbe .....          | 1 358   | 209    | 1 149   | 1 432  | —   | 1 432  | 1 236  | 1      | 110 | 116 |
| 18 Kunstgewerbliche Berufe .....         | 3       | 3      | —       | —      | —   | —      | —      | —      | ..  | ..  |
| 19 Theater, Musik, Schaust. aller Art .. | 1 127   | 121    | 1 006   | 878    | —   | 878    | 875    | 434    | 129 | 100 |
| 20 Gast- und Schankwirtschaft .....      | 12 572  | 627    | 11 945  | 11 484 | 24  | 11 460 | 10 831 | 4 962  | 116 | 106 |
| 21 Verkehrsgewerbe .....                 | 256     | 13     | 243     | 225    | —   | 225    | 225    | —      | 114 | 100 |
| 22 Häusliche Dienste .....               | 51 725  | 506    | 51 219  | 44 073 | 3   | 44 070 | 41 986 | 33 310 | 123 | 105 |
| 23 Lohnarbeit wechselnder Art .....      | 11 553  | 4 176  | 7 377   | 4 603  | —   | 4 603  | 4 603  | 473    | 251 | 100 |
| 25 Kaufmännische Angestellte .....       | 9 689   | 2 405  | 7 284   | 6 567  | 64  | 6 503  | 5 033  | 115    | 193 | 130 |
| 26 Büroangestellte .....                 | 3 311   | 289    | 3 022   | 2 770  | 22  | 2 748  | 1 541  | 129    | 215 | 180 |
| 27 Technikerinnen aller Art .....        | 3       | 1      | 2       | —      | —   | —      | —      | —      | ..  | ..  |
| 28 Freie Berufe .....                    | 8       | 2      | 6       | 2      | —   | 2      | 2      | —      | 400 | 100 |
| Zusammen im Jahre 1924 .....             | 111 543 | 10 969 | 100 574 | 87 672 | 168 | 87 504 | 80 557 | 40 646 | 138 | 109 |
| Dagegen im Jahre 1923 .....              | 100 328 | 4 319  | 96 009  | 62 044 | 125 | 61 919 | 53 922 | 22 918 | 186 | 115 |

2. Die am Ende des Jahres 1924 verbliebenen Arbeitsjungen nach dem Alter sowie nach Unterstützten und Nichtunterstützten.

| Berufsgruppen                                      |  |      | Alter        |                    |                      |                    |                      |                    |                      |                    |                      |                    |                      |                    |               |                    | Insgesamt    |                    |
|--|--|------|--------------|--------------------|----------------------|--------------------|----------------------|--------------------|----------------------|--------------------|----------------------|--------------------|----------------------|--------------------|---------------|--------------------|--------------|--------------------|
|  |  |      | bis 18 Jahre |                    | über 18 bis 21 Jahre |                    | über 21 bis 30 Jahre |                    | über 30 bis 40 Jahre |                    | über 40 bis 50 Jahre |                    | über 50 bis 65 Jahre |                    | über 65 Jahre |                    |              |                    |
|  |  |      | Unterstützte | Nicht-unterstützte | Unterstützte         | Nicht-unterstützte | Unterstützte         | Nicht-unterstützte | Unterstützte         | Nicht-unterstützte | Unterstützte         | Nicht-unterstützte | Unterstützte         | Nicht-unterstützte | Unterstützte  | Nicht-unterstützte | Unterstützte | Nicht-unterstützte |
| a) Männliche Personen.                             |  |      |              |                    |                      |                    |                      |                    |                      |                    |                      |                    |                      |                    |               |                    |              |                    |
| 1/2  | Land- und Forstwirtschaft..                | —    | —            | 5                  | 2                    | 13                 | 4                    | 1                  | 3                    | 4                  | 1                    | 6                  | 9                    | 3                  | 2             | 32                 | 21           |                    |
| 3  | Bergbau, Hüttenwesen usw.                  | —    | —            | 1                  | 1                    | 6                  | 1                    | —                  | 2                    | 2                  | —                    | 2                  | —                    | —                  | —             | 11                 | 4            |                    |
| 4  | Industrie der Steine u. Erden              | —    | —            | —                  | —                    | 2                  | —                    | 1                  | —                    | 5                  | —                    | 1                  | 1                    | —                  | —             | 9                  | 1            |                    |
| 5/6  | Metall- u. Maschinenindustr.               | —    | —            | 333                | 73                   | 583                | 134                  | 341                | 101                  | 283                | 79                   | 224                | 68                   | 27                 | 11            | 1791               | 466          |                    |
| 7/8  | Chemische Industrie.....                   | —    | —            | 22                 | 28                   | 58                 | 49                   | 36                 | 43                   | 30                 | 29                   | 32                 | 27                   | 2                  | —             | 180                | 176          |                    |
| 9  | Spinnstoffgewerbe.....                     | —    | 3            | —                  | 5                    | —                  | 6                    | 2                  | 4                    | 3                  | 6                    | 4                  | 5                    | —                  | —             | 9                  | 29           |                    |
| 10   | Papierindustrie.....                       | —    | —            | —                  | 2                    | 1                  | 5                    | —                  | 3                    | 3                  | 2                    | 4                  | 1                    | 1                  | —             | 9                  | 13           |                    |
| 11   | Lederindustrie.....                        | —    | —            | 14                 | 2                    | 8                  | 8                    | 9                  | 7                    | 13                 | 5                    | 17                 | 7                    | —                  | 1             | 61                 | 30           |                    |
| 12   | Holz- und Schnitzstoffgewerbe              | 3    | 13           | 56                 | 48                   | 135                | 112                  | 129                | 95                   | 92                 | 89                   | 82                 | 77                   | 27                 | 16            | 524                | 450          |                    |
| 13   | Nahrungs- und Genussmittel-gewerbe.....    | 13   | 5            | 45                 | 65                   | 113                | 122                  | 79                 | 66                   | 73                 | 60                   | 82                 | 50                   | 22                 | 20            | 427                | 388          |                    |
| 14   | Bekleidungsgewerbe.....                    | 13   | 5            | 25                 | 19                   | 62                 | 14                   | 35                 | 25                   | 26                 | 19                   | 34                 | 18                   | 5                  | 3             | 200                | 103          |                    |
| 15   | Gesundheits- u. Körperpflege               | —    | 1            | —                  | 8                    | 2                  | 21                   | 3                  | 19                   | 8                  | 8                    | —                  | 5                    | —                  | —             | 13                 | 62           |                    |
| 16   | Baugewerbe.....                            | 3    | 3            | 81                 | 26                   | 218                | 59                   | 212                | 54                   | 229                | 66                   | 304                | 55                   | 104                | 16            | 1151               | 279          |                    |
| 17   | Vervielfältigungsgewerbe..                 | —    | 4            | —                  | 6                    | 10                 | 11                   | 6                  | 5                    | 3                  | 1                    | 1                  | 5                    | 1                  | —             | 21                 | 32           |                    |
| 18   | Kunstgewerbliche Berufe...                 | —    | —            | —                  | —                    | 2                  | —                    | —                  | —                    | —                  | —                    | —                  | —                    | —                  | —             | 2                  | —            |                    |
| 19   | Theater, Musik, Schaustell. aller Art..... | —    | 1            | 1                  | 14                   | 6                  | 43                   | 4                  | 47                   | 4                  | 40                   | 3                  | 34                   | —                  | 8             | 18                 | 187          |                    |
| 20   | Gast- und Schankwirtschaft.                | 5    | 58           | 15                 | 331                  | 58                 | 300                  | 87                 | 305                  | 82                 | 237                  | 29                 | 95                   | 2                  | 4             | 278                | 1330         |                    |
| 21   | Verkehrsgewerbe.....                       | 24   | 248          | 245                | 546                  | 494                | 819                  | 291                | 556                  | 240                | 493                  | 344                | 458                  | 104                | 56            | 1742               | 3176         |                    |
| 23   | Lohnarbeit wechselnder Art.                | 44   | 117          | 85                 | 59                   | 225                | 131                  | 174                | 112                  | 185                | 98                   | 270                | 161                  | 65                 | 82            | 1048               | 760          |                    |
| 24   | Maschinisten u. Heizer all. Art            | —    | —            | —                  | 67                   | 9                  | 199                  | 19                 | 305                  | 13                 | 195                  | 19                 | 95                   | 4                  | 2             | 64                 | 863          |                    |
| 25   | Kaufmännische Angestellte..                | 16   | 157          | 100                | 552                  | 369                | 1274                 | 517                | 812                  | 490                | 566                  | 108                | 207                  | 9                  | 44            | 1609               | 3612         |                    |
| 26   | Büroangestellte.....                       | 1    | 2            | 8                  | 13                   | 31                 | 63                   | 27                 | 56                   | 22                 | 35                   | 14                 | 44                   | 4                  | 2             | 107                | 215          |                    |
| 27   | Techniker aller Art.....                   | —    | —            | 8                  | 4                    | 30                 | 22                   | 29                 | 9                    | 14                 | 12                   | 13                 | 12                   | —                  | —             | 94                 | 59           |                    |
| Zusammen....                                       |  | 122  | 617          | 1044               | 1871                 | 2435               | 3397                 | 2002               | 2629                 | 1824               | 2041                 | 1593               | 1434                 | 380                | 267           | 9400               | 12256        |                    |
| Von 100....  |  | 1,30 | 5,03         | 11,11              | 15,27                | 25,90              | 27,72                | 21,30              | 21,45                | 19,40              | 16,65                | 16,95              | 11,70                | 4,04               | 2,18          | 100                | 100          |                    |
| Insgesamt Unterstützte und Nicht-unterstützte..... |  | 739  |              | 2915               |                      | 5832               |                      | 4631               |                      | 3865               |                      | 3027               |                      | 647                |               | 21 656             |              |                    |
| Von 100....  |  | 3,41 |              | 13,46              |                      | 26,93              |                      | 21,38              |                      | 17,85              |                      | 13,98              |                      | 2,99               |               | 100                |              |                    |

|  |       |       |       |       |       |       |       |       |       |       |      |      |      |      |      |      |
|--|-------|-------|-------|-------|-------|-------|-------|-------|-------|-------|------|------|------|------|------|------|
| b) Weibliche Personen.                             |       |       |       |       |       |       |       |       |       |       |      |      |      |      |      |      |
| 1/2 Land- und Forstwirtschaft..                    | —     | —     | —     | —     | 1     | —     | 1     | —     | —     | —     | 1    | —    | —    | —    | 3    | —    |
| 5/6 Metall- u. Maschinenindustr.                   | —     | —     | 10    | 32    | 10    | 38    | 2     | 54    | 2     | 18    | 3    | 6    | —    | —    | 27   | 148  |
| 7/8 Chemische Industrie.....                       | —     | —     | 22    | 17    | 26    | 38    | 7     | 14    | 3     | 16    | 3    | 2    | —    | 1    | 61   | 88   |
| 9 Spinnstoffgewerbe.....                           | —     | 1     | 5     | —     | 3     | 3     | 2     | 2     | 3     | —     | 1    | —    | —    | —    | 14   | 6    |
| 10 Papierindustrie.....                            | 1     | 3     | 3     | 9     | 5     | 8     | 2     | 2     | 1     | 1     | —    | 1    | —    | —    | 12   | 24   |
| 11 Lederindustrie.....                             | —     | —     | —     | —     | —     | —     | —     | 1     | 1     | —     | 2    | 1    | —    | —    | 3    | 2    |
| 12 Holz- und Schnitzstoffgewerbe                   | —     | —     | 1     | 4     | 1     | 1     | —     | —     | —     | —     | —    | —    | —    | —    | 2    | 5    |
| 13 Nahrungs- und Genussmittel-gewerbe.....         | —     | —     | 59    | 15    | 115   | 55    | 25    | 51    | 26    | 35    | 18   | 14   | 1    | —    | 244  | 170  |
| 14 Bekleidungsgewerbe.....                         | 4     | 1     | 14    | 18    | 37    | 14    | 25    | 15    | 14    | 16    | 4    | 11   | 1    | 1    | 99   | 76   |
| 15 Gesundheits- u. Körperpflege                    | —     | 1     | 1     | 6     | 13    | 15    | 8     | 8     | 3     | 1     | —    | —    | —    | —    | 25   | 31   |
| 17 Vervielfältigungsgewerbe..                      | 1     | 3     | —     | 10    | 1     | 13    | 1     | 2     | 1     | —     | —    | —    | —    | —    | 4    | 28   |
| 19 Theater, Musik, Schaustell. aller Art.....      | —     | 2     | —     | 14    | 3     | 29    | 3     | 41    | 9     | 28    | 4    | 7    | —    | 1    | 19   | 122  |
| 20 Gast- und Schankwirtschaft.                     | —     | 17    | 2     | 55    | 15    | 55    | 30    | 88    | 20    | 62    | 15   | 16   | 1    | 9    | 83   | 302  |
| 21 Verkehrsgewerbe.....                            | 1     | 10    | —     | —     | —     | —     | —     | —     | —     | —     | —    | —    | —    | —    | 1    | 10   |
| 22 Häusliche Dienste.....                          | 8     | 16    | 2     | 18    | 2     | 110   | 6     | 186   | 12    | 102   | 10   | 79   | —    | 4    | 40   | 515  |
| 23 Lohnarbeit wechselnder Art.                     | 53    | 80    | 19    | 25    | 33    | 50    | 23    | 45    | 16    | 78    | 16   | 32   | 2    | 1    | 162  | 311  |
| 25 Kaufmännische Angestellte..                     | 5     | 270   | 32    | 191   | 84    | 241   | 145   | 131   | 72    | 44    | 15   | 6    | 1    | —    | 354  | 883  |
| 26 Büroangestellte.....                            | 1     | 29    | 4     | 34    | 6     | 63    | 8     | 26    | 4     | 18    | 1    | 1    | —    | —    | 24   | 171  |
| Zusammen....                                       | 74    | 433   | 174   | 448   | 355   | 733   | 288   | 666   | 187   | 419   | 93   | 176  | 6    | 17   | 1177 | 2892 |
| Von 100....  | 6,29  | 14,97 | 14,78 | 15,49 | 30,16 | 25,34 | 24,47 | 23,03 | 15,89 | 14,49 | 7,90 | 6,09 | 0,51 | 0,59 | 100  | 100  |
| Insgesamt Unterstützte und Nicht-unterstützte..... | 507   |       | 622   |       | 1088  |       | 954   |       | 606   |       | 269  |      | 23   |      | 4069 |      |
| Von 100....  | 12,46 |       | 15,29 |       | 26,74 |       | 23,45 |       | 14,89 |       | 6,61 |      | 0,56 |      | 100  |      |

<sup>1)</sup> Davon in gekündigter Stellung: 459, in ungekündigter: 486. — <sup>2)</sup> Davon in gekündigter Stellung: 15, in ungekündigter: 3.

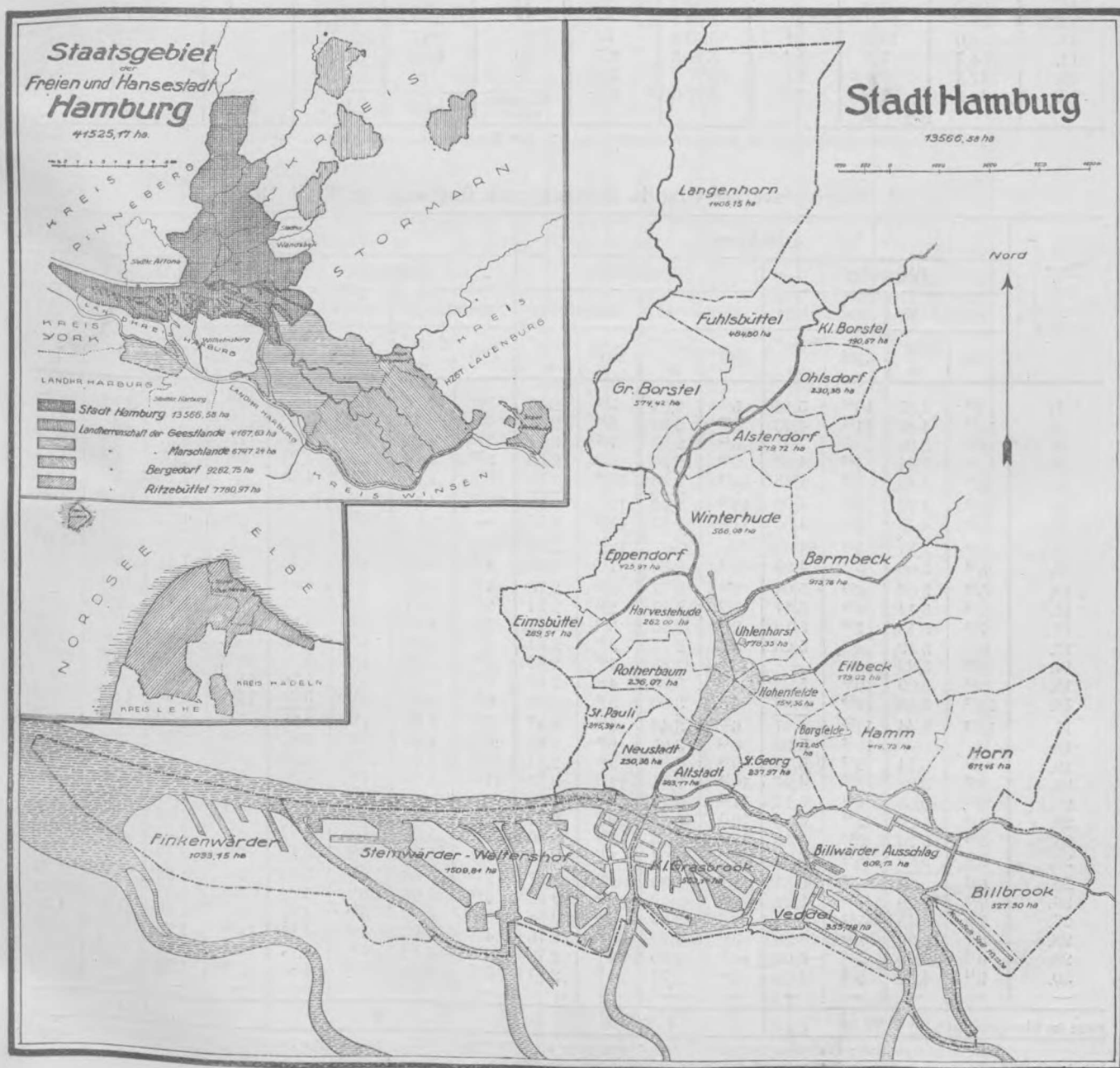
<sup>3)</sup> " " " " : 43, " " : 4. — <sup>4)</sup> " " " " : 180, " " : 36.

## 3. Tätigkeit der gewerbmäßigen Stellenvermittler im hamburgischen Staat im Jahre 1924\*).

| Berufsgruppen  | Zeitabschnitte         | Zahl der       |  |                     |                 |  |                     |                |                    | Auf 100 besetzte<br>Stellen<br>entfielen |                   |
|--|------------------------|----------------|--|---------------------|-----------------|--|---------------------|----------------|--------------------|--|-------------------|
|  |                        | Arbeitsgesuche |  |                     | offenen Stellen |  |                     | Vermittlungen  |                    |  |                   |
|  |                        | ins-<br>gesamt | davon<br>Rest des Vor-<br>vierteljahrs | nene Mel-<br>dungen | ins-<br>gesamt  | davon<br>Rest des Vor-<br>vierteljahrs | nene Mel-<br>dungen | ins-<br>gesamt | davon<br>Aushilfen | Arbeits-<br>gesuche                      | offene<br>Stellen |
| a) Männliche Personen.                               |                        |                |  |                     |                 |  |                     |                |                    |  |                   |
| Landwirtschaft <sup>1)</sup> ..                      | 1. Vierteljahr 1924 .. | 335            | —                                      | 335                 | 317             | 1                                      | 316                 | 316            | —                  | 106                                      | 100               |
|  | 2. " 1924 ..           | 901            | —                                      | 901                 | 843             | —                                      | 843                 | 843            | —                  | 107                                      | 100               |
|  | 3. " 1924 ..           | 1 355          | —                                      | 1 355               | 1 267           | —                                      | 1 267               | 1 208          | —                  | 112                                      | 105               |
|  | 4. " 1924 ..           | 476            | —                                      | 476                 | 455             | —                                      | 455                 | 431            | —                  | 110                                      | 106               |
|  | überhaupt i. J. 1924   | 3 067          | —                                      | 3 067               | 2 882           | 1                                      | 2 881               | 2 798          | —                  | 110                                      | 103               |
| Gastwirtschaft. ...                                  | 1. Vierteljahr 1924 .. | 994            | 19                                     | 975                 | 812             | —                                      | 812                 | 811            | 641                | 123                                      | 127               |
|  | 2. " 1924 ..           | 2 359          | 65                                     | 2 294               | 2 058           | —                                      | 2 058               | 1 994          | 1 609              | 118                                      | 128               |
|  | 3. " 1924 ..           | 1 855          | 85                                     | 1 770               | 1 631           | 21                                     | 1 610               | 1 597          | 1 380              | 116                                      | 118               |
|  | 4. " 1924 ..           | 1 076          | 80                                     | 996                 | 852             | 3                                      | 849                 | 830            | 734                | 130                                      | 116               |
|  | überhaupt i. J. 1924   | 6 054          | 19                                     | 6 035               | 5 329           | —                                      | 5 329               | 5 232          | 4 364              | 116                                      | 102               |
| Hausgehilfen <sup>2)</sup> ..                        | 1. Vierteljahr 1924 .. | 36             | 4                                      | 32                  | 31              | 3                                      | 28                  | 25             | —                  | 144                                      | 124               |
|  | 2. " 1924 ..           | 22             | 2                                      | 20                  | 22              | 2                                      | 20                  | 14             | —                  | 157                                      | 157               |
|  | 3. " 1924 ..           | 23             | 2                                      | 21                  | 25              | 5                                      | 20                  | 17             | —                  | 135                                      | 147               |
|  | 4. " 1924 ..           | 22             | 3                                      | 19                  | 21              | 3                                      | 18                  | 15             | —                  | 147                                      | 140               |
|  | überhaupt i. J. 1924   | 96             | 4                                      | 92                  | 89              | 3                                      | 86                  | 71             | —                  | 135                                      | 125               |
| Künstlerische<br>Berufe .....                        | 1. Vierteljahr 1924 .. | 239            | 6                                      | 233                 | 227             | 2                                      | 225                 | 216            | —                  | 111                                      | 105               |
|  | 2. " 1924 ..           | 220            | 10                                     | 210                 | 208             | 2                                      | 206                 | 202            | —                  | 109                                      | 103               |
|  | 3. " 1924 ..           | 939            | 6                                      | 933                 | 945             | —                                      | 945                 | 926            | 2                  | 101                                      | 102               |
|  | 4. " 1924 ..           | 670            | 6                                      | 664                 | 659             | 4                                      | 655                 | 653            | 2                  | 103                                      | 101               |
|  | überhaupt i. J. 1924   | 2 046          | 6                                      | 2 040               | 2 033           | 2                                      | 2 031               | 1 997          | 4                  | 102                                      | 102               |
| Sonstige Berufe..                                    | 1. Vierteljahr 1924 .. | 205            | 2                                      | 203                 | 171             | —                                      | 171                 | 171            | —                  | 120                                      | 100               |
|  | 2. " 1924 ..           | 270            | 8                                      | 262                 | 230             | —                                      | 230                 | 230            | —                  | 117                                      | 100               |
|  | 3. " 1924 ..           | 415            | 40                                     | 375                 | 347             | —                                      | 347                 | 347            | —                  | 120                                      | 100               |
|  | 4. " 1924 ..           | 336            | 47                                     | 289                 | 274             | —                                      | 274                 | 274            | —                  | 123                                      | 100               |
|  | überhaupt i. J. 1924   | 1 131          | 2                                      | 1 129               | 1 022           | —                                      | 1 022               | 1 022          | —                  | 111                                      | 100               |
| Zusammen .....                                       | 1. Vierteljahr 1924 .. | 1 809          | 31                                     | 1 778               | 1 558           | 6                                      | 1 552               | 1 539          | 641                | 118                                      | 101               |
|  | 2. " 1924 ..           | 3 772          | 85                                     | 3 687               | 3 361           | 4                                      | 3 357               | 3 283          | 1 609              | 115                                      | 102               |
|  | 3. " 1924 ..           | 4 587          | 133                                    | 4 454               | 4 215           | 26                                     | 4 189               | 4 095          | 1 382              | 112                                      | 103               |
|  | 4. " 1924 ..           | 2 580          | 136                                    | 2 444               | 2 261           | 10                                     | 2 251               | 2 203          | 736                | 117                                      | 103               |
|  | überhaupt i. J. 1924   | 12 394         | 31                                     | 12 363              | 11 355          | 6                                      | 11 349              | 11 120         | 4 368              | 111                                      | 102               |
| b) Weibliche Personen.                               |                        |                |  |                     |                 |  |                     |                |                    |  |                   |
| Landwirtschaft <sup>1)</sup> ..                      | 1. Vierteljahr 1924 .. | 84             | —                                      | 84                  | 88              | —                                      | 88                  | 76             | —                  | 111                                      | 116               |
|  | 2. " 1924 ..           | 301            | —                                      | 301                 | 178             | —                                      | 178                 | 147            | —                  | 205                                      | 121               |
|  | 3. " 1924 ..           | 233            | 5                                      | 228                 | 439             | 6                                      | 433                 | 213            | —                  | 109                                      | 206               |
|  | 4. " 1924 ..           | 266            | 1                                      | 265                 | 271             | 4                                      | 267                 | 162            | —                  | 164                                      | 167               |
|  | überhaupt i. J. 1924   | 878            | —                                      | 878                 | 966             | —                                      | 966                 | 598            | —                  | 147                                      | 162               |
| Gastwirtschaft ...                                   | 1. Vierteljahr 1924 .. | 1 031          | 99                                     | 932                 | 618             | 8                                      | 610                 | 586            | 33                 | 176                                      | 105               |
|  | 2. " 1924 ..           | 1 832          | 129                                    | 1 703               | 1 325           | 12                                     | 1 313               | 1 217          | 83                 | 151                                      | 109               |
|  | 3. " 1924 ..           | 1 511          | 130                                    | 1 381               | 1 006           | 14                                     | 992                 | 962            | 127                | 157                                      | 105               |
|  | 4. " 1924 ..           | 1 012          | 196                                    | 816                 | 674             | 5                                      | 669                 | 653            | 55                 | 155                                      | 103               |
|  | überhaupt i. J. 1924   | 4 931          | 99                                     | 4 832               | 3 592           | 8                                      | 3 584               | 3 418          | 298                | 144                                      | 105               |
| Hausgehilfinnen <sup>2)</sup>                        | 1. Vierteljahr 1924 .. | 6 225          | 243                                    | 5 982               | 6 013           | 222                                    | 5 791               | 3 655          | 63                 | 170                                      | 165               |
|  | 2. " 1924 ..           | 5 354          | 291                                    | 5 063               | 6 047           | 408                                    | 5 639               | 3 393          | 94                 | 158                                      | 178               |
|  | 3. " 1924 ..           | 5 310          | 333                                    | 4 977               | 5 057           | 432                                    | 4 625               | 2 982          | 51                 | 178                                      | 170               |
|  | 4. " 1924 ..           | 3 824          | 249                                    | 3 575               | 3 503           | 182                                    | 3 321               | 2 239          | 53                 | 171                                      | 156               |
|  | überhaupt i. J. 1924   | 19 840         | 243                                    | 19 597              | 19 598          | 222                                    | 19 376              | 12 269         | 261                | 162                                      | 160               |
| Aufwarte-, Putz-<br>und Waschrinnen<br>u. s. w. .... | 1. Vierteljahr 1924 .. | —              | —                                      | —                   | 2               | 2                                      | —                   | —              | —                  | —  | —                 |
|  | 2. " 1924 ..           | 2              | —                                      | 2                   | 2               | —                                      | 2                   | 2              | —                  | 100                                      | 100               |
|  | 3. " 1924 ..           | —              | —                                      | —                   | —               | —                                      | —                   | —              | —                  | —  | —                 |
|  | 4. " 1924 ..           | —              | —                                      | —                   | —               | —                                      | —                   | —              | —                  | —  | —                 |
|  | überhaupt i. J. 1924   | 2              | —                                      | 2                   | 4               | 2                                      | 2                   | 2              | —                  | 100                                      | 200               |
| Künstlerische<br>Berufe .....                        | 1. Vierteljahr 1924 .. | 254            | 8                                      | 246                 | 247             | 4                                      | 243                 | 236            | —                  | 108                                      | 105               |
|  | 2. " 1924 ..           | 309            | 8                                      | 301                 | 205             | 4                                      | 201                 | 198            | —                  | 156                                      | 104               |
|  | 3. " 1924 ..           | 981            | 10                                     | 971                 | 971             | —                                      | 971                 | 966            | 1                  | 102                                      | 101               |
|  | 4. " 1924 ..           | 598            | 6                                      | 592                 | 592             | 2                                      | 590                 | 588            | 2                  | 102                                      | 101               |
|  | überhaupt i. J. 1924   | 2 118          | 8                                      | 2 110               | 2 009           | 4                                      | 2 005               | 1 988          | 3                  | 107                                      | 101               |
| Sonstige Berufe..                                    | 1. Vierteljahr 1924 .. | 202            | 13                                     | 189                 | 196             | 1                                      | 195                 | 168            | 2                  | 120                                      | 117               |
|  | 2. " 1924 ..           | 251            | 20                                     | 231                 | 225             | 6                                      | 219                 | 213            | —                  | 118                                      | 106               |
|  | 3. " 1924 ..           | 61             | 23                                     | 38                  | 27              | 3                                      | 24                  | 17             | —                  | 359                                      | 159               |
|  | 4. " 1924 ..           | 63             | 29                                     | 34                  | 45              | 3                                      | 42                  | 28             | 1                  | 225                                      | 161               |
|  | überhaupt i. J. 1924   | 505            | 13                                     | 492                 | 481             | 1                                      | 480                 | 426            | 3                  | 119                                      | 113               |
| Zusammen .....                                       | 1. Vierteljahr 1924 .. | 7 796          | 363                                    | 7 433               | 7 164           | 237                                    | 6 927               | 4 721          | 98                 | 165                                      | 152               |
|  | 2. " 1924 ..           | 8 049          | 448                                    | 7 601               | 7 982           | 430                                    | 7 552               | 5 170          | 177                | 156                                      | 154               |
|  | 3. " 1924 ..           | 8 096          | 501                                    | 7 595               | 7 500           | 455                                    | 7 045               | 5 140          | 179                | 158                                      | 146               |
|  | 4. " 1924 ..           | 5 763          | 481                                    | 5 282               | 5 085           | 196                                    | 4 889               | 3 670          | 111                | 157                                      | 139               |
|  | überhaupt i. J. 1924   | 28 274         | 363                                    | 27 911              | 26 650          | 237                                    | 26 413              | 18 701         | 565                | 151                                      | 143               |

\*) Im ersten Vierteljahr lagen Berichte vor von 88, im zweiten von 92, im dritten von 94 und im vierten von 98 Stellenvermittlern.

\*) Einschließlich der im Haushalt des Arbeitgebers lebenden Hausgehilfen in landwirtschaftlichen Betrieben. — \*) Im Haushalt des Arbeitgebers lebend.



## I. Naturverhältnisse.

## 1. Meteorologische Beobachtungen der Deutschen Seewarte in Hamburg im April 1925.

| Tage<br>des<br>Berichts-<br>monats | Luftdruck*)       | Luft-<br>wärme | Relative<br>Feuchtig-<br>keit | Wind-<br>richtung<br>und<br>Stärke | Nieder-<br>schlag<br>der letzten<br>24 Std.<br>bis 8 Uhr<br>abends | Nach:<br>Tage<br>des<br>Berichts-<br>monats | Luftdruck*)       | Luft-<br>wärme | Relative<br>Feuchtig-<br>keit | Wind-<br>richtung<br>und<br>Stärke | Nieder-<br>schlag<br>der letzten<br>24 Std.<br>bis 8 Uhr<br>abends |
|------------------------------------|-------------------|----------------|-------------------------------|------------------------------------|--|---|-------------------|----------------|-------------------------------|------------------------------------|--|
|                                    | 2 Uhr nachmittags |                |                               |                                    |  |   | 2 Uhr nachmittags |                |                               |                                    |  |
|                                    | 700 mm +          | ° C            | v. S.                         |                                    | mm   |   | 700 mm +          | ° C            | v. S.                         |                                    | mm   |
| 1.                                 | 55,4              | 9,9            | 72                            | WSW 3                              | 1,5  | 17.   | 50,9              | 8,8            | 73                            | NW 5                               | 5,0  |
| 2.                                 | 57,1              | 11,6           | 55                            | SSW 3                              | 3,5  | 18.   | 53,4              | 10,9           | 67                            | SSW 2                              | 0,8  |
| 3.                                 | 57,4              | 4,5            | 90                            | N 4                                | 3,6  | 19.   | 53,6              | 8,6            | 92                            | WNW 3                              | 3,3  |
| 4.                                 | 63,3              | 7,7            | 42                            | SO 2                               | —  | 20.   | 59,8              | 13,3           | 35                            | NNW 2                              | —  |
| 5.                                 | 58,4              | 13,1           | 54                            | OSO 3                              | —  | 21.   | 57,4              | 11,0           | 92                            | NNW 4                              | —  |
| 6.                                 | 55,6              | 17,3           | 37                            | SO 4                               | —  | 22.   | 61,3              | 13,0           | 47                            | SSO 1                              | —  |
| 7.                                 | 56,1              | 15,2           | 26                            | SO 4                               | —  | 23.   | 52,4              | 17,9           | 34                            | S 5                                | —  |
| 8.                                 | 57,2              | 16,6           | 32                            | OSO 4                              | —  | 24.   | 52,3              | 11,5           | 54                            | SW 1                               | —  |
| 9.                                 | 56,4              | 16,8           | 28                            | SO 3                               | —  | 25.   | 49,5              | 12,0           | 40                            | SW 2                               | —  |
| 10.                                | 57,0              | 18,3           | 38                            | OSO 3                              | —  | 26.   | 49,1              | 12,0           | 56                            | SO 2                               | —  |
| 11.                                | 60,8              | 18,0           | 39                            | O 2                                | —  | 27.   | 51,7              | 13,0           | 49                            | SW 1                               | 1,8  |
| 12.                                | 57,9              | 18,8           | 36                            | ONO 3                              | —  | 28.   | 54,0              | 11,2           | 53                            | OSO 4                              | 0,1  |
| 13.                                | 54,0              | 19,6           | 31                            | OSO 1                              | —  | 29.   | 53,7              | 7,2            | 75                            | NNO 2                              | —  |
| 14.                                | 54,7              | 7,6            | 88                            | NW 3                               | 1,7  | 30.   | 55,6              | 13,3           | 38                            | WSW 1                              | —  |
| 15.                                | 47,3              | 8,4            | 94                            | SSW 5                              | 3,9  | —   | —                 | —              | —                             | —                                  | —  |
| 16.                                | 42,5              | 7,5            | 92                            | SW 6                               | 6,1  | Monats-<br>mittel                           | 54,9              | 12,2           | 55                            | .3                                 | 31,3   |

\*) Luftdruck bezogen auf Stationshöhe des Seewartenbarometers (40,3 m über Meeresniveau) sowie auf 0° und Normaldruck. — \*) Monatssumme.

## 2. Wasserstände der Elbe in Hamburg und Cuxhaven im April 1925.

| Tage<br>des<br>Berichts-<br>monats          | Hamburg          |             |                  |             |                  |             |                  |             | Cuxhaven         |             |                  |             |                  |             |                  |             |
|---|------------------|-------------|------------------|-------------|------------------|-------------|------------------|-------------|------------------|-------------|------------------|-------------|------------------|-------------|------------------|-------------|
|   | Hochwasser       |             |                  |             | Niedrigwasser    |             |                  |             | Hochwasser       |             |                  |             | Niedrigwasser    |             |                  |             |
|   | vormittags       |             | nachmittags      |             | vormittags       |             | nachmittags      |             | vormittags       |             | nachmittags      |             | vormittags       |             | nachmittags      |             |
|   | Zeit             | Höhe*)<br>m | Zeit             | Höhe*)<br>m | Zeit             | Höhe*)<br>m | Zeit             | Höhe*)<br>m | Zeit             | Höhe*)<br>m | Zeit             | Höhe*)<br>m | Zeit             | Höhe*)<br>m | Zeit             | Höhe*)<br>m |
| 1.  | 10 <sup>01</sup> | 4,89        | 10 <sup>06</sup> | 5,16        | 5 <sup>16</sup>  | 2,94        | 5 <sup>06</sup>  | 2,96        | 5 <sup>50</sup>  | 4,56        | 6 <sup>00</sup>  | 4,84        | 12 <sup>15</sup> | 2,05        | 12 <sup>08</sup> | 2,22        |
| 2.  | 10 <sup>44</sup> | 4,84        | 11 <sup>12</sup> | 4,93        | 6 <sup>00</sup>  | 2,96        | 6 <sup>10</sup>  | 2,86        | 6 <sup>34</sup>  | 4,45        | 7 <sup>15</sup>  | 4,58        | 12 <sup>48</sup> | 2,16        | 1 <sup>06</sup>  | 2,04        |
| 3.  | 12 <sup>00</sup> | 5,06        | —                | —           | 6 <sup>49</sup>  | 2,98        | 7 <sup>27</sup>  | 3,11        | 7 <sup>57</sup>  | 4,67        | 8 <sup>30</sup>  | 4,64        | 1 <sup>31</sup>  | 2,37        | 2 <sup>24</sup>  | 2,54        |
| 4.  | 12 <sup>38</sup> | 5,04        | 1 <sup>34</sup>  | 4,48        | 9 <sup>00</sup>  | 2,80        | 9 <sup>19</sup>  | 2,56        | 9 <sup>22</sup>  | 4,12        | 9 <sup>26</sup>  | 4,21        | 3 <sup>43</sup>  | 2,07        | 4 <sup>08</sup>  | 1,87        |
| 5.  | 2 <sup>06</sup>  | 4,40        | 3 <sup>09</sup>  | 4,43        | 10 <sup>04</sup> | 2,33        | 10 <sup>15</sup> | 2,56        | 10 <sup>42</sup> | 4,26        | 10 <sup>51</sup> | 4,54        | 4 <sup>39</sup>  | 1,43        | 5 <sup>11</sup>  | 1,72        |
| 6.  | 3 <sup>09</sup>  | 4,72        | 3 <sup>52</sup>  | 4,60        | 11 <sup>02</sup> | 2,52        | 11 <sup>11</sup> | 2,59        | 11 <sup>33</sup> | 4,45        | 11 <sup>45</sup> | 4,60        | 5 <sup>48</sup>  | 1,48        | 6 <sup>16</sup>  | 1,66        |
| 7.  | 4 <sup>00</sup>  | 4,75        | 4 <sup>37</sup>  | 4,60        | 11 <sup>52</sup> | 2,47        | 11 <sup>56</sup> | 2,57        | —                | —           | 12 <sup>24</sup> | 4,45        | 6 <sup>46</sup>  | 1,34        | 6 <sup>51</sup>  | 1,56        |
| 8.  | 4 <sup>48</sup>  | 4,87        | 5 <sup>15</sup>  | 4,85        | —                | —           | 12 <sup>30</sup> | 2,59        | 12 <sup>24</sup> | 4,71        | 12 <sup>38</sup> | 4,69        | 7 <sup>27</sup>  | 1,45        | 7 <sup>47</sup>  | 1,60        |
| 9.  | 5 <sup>26</sup>  | 5,00        | 5 <sup>50</sup>  | 4,95        | 12 <sup>48</sup> | 2,69        | 1 <sup>12</sup>  | 2,65        | 1 <sup>06</sup>  | 4,83        | 1 <sup>46</sup>  | 4,78        | 8 <sup>07</sup>  | 1,45        | 8 <sup>19</sup>  | 1,52        |
| 10.   | 5 <sup>58</sup>  | 5,06        | 6 <sup>24</sup>  | 5,04        | 1 <sup>26</sup>  | 2,71        | 1 <sup>45</sup>  | 2,70        | 1 <sup>55</sup>  | 4,88        | 2 <sup>12</sup>  | 4,88        | 8 <sup>44</sup>  | 1,47        | 8 <sup>58</sup>  | 1,61        |
| 11.   | 6 <sup>36</sup>  | 5,14        | 6 <sup>56</sup>  | 5,11        | 2 <sup>02</sup>  | 2,77        | 2 <sup>25</sup>  | 2,74        | 2 <sup>23</sup>  | 4,97        | 2 <sup>59</sup>  | 4,88        | 9 <sup>26</sup>  | 1,51        | 9 <sup>39</sup>  | 1,52        |
| 12.   | 7 <sup>20</sup>  | 5,13        | 7 <sup>40</sup>  | 5,12        | 2 <sup>42</sup>  | 2,75        | 3 <sup>02</sup>  | 2,74        | 3 <sup>13</sup>  | 4,92        | 3 <sup>33</sup>  | 4,87        | 10 <sup>02</sup> | 1,51        | 10 <sup>20</sup> | 1,54        |
| 13.   | 8 <sup>00</sup>  | 5,19        | 8 <sup>16</sup>  | 5,23        | 3 <sup>20</sup>  | 2,77        | 3 <sup>35</sup>  | 2,84        | 3 <sup>51</sup>  | 4,98        | 4 <sup>06</sup>  | 4,99        | 10 <sup>36</sup> | 1,72        | 10 <sup>55</sup> | 1,66        |
| 14.   | 8 <sup>40</sup>  | 5,22        | —                | —           | 3 <sup>58</sup>  | 2,85        | 4 <sup>07</sup>  | 2,97        | 4 <sup>32</sup>  | 4,96        | 4 <sup>33</sup>  | 5,19        | 10 <sup>10</sup> | 1,97        | 11 <sup>42</sup> | 2,05        |
| 15.   | 9 <sup>09</sup>  | 5,09        | 9 <sup>47</sup>  | 5,29        | 4 <sup>44</sup>  | 3,05        | 4 <sup>42</sup>  | 2,80        | 5 <sup>12</sup>  | 4,85        | 5 <sup>51</sup>  | 4,95        | 11 <sup>55</sup> | 1,60        | —                | —           |
| 16.   | 10 <sup>42</sup> | 5,54        | 9 <sup>58</sup>  | 5,66        | 5 <sup>21</sup>  | 3,00        | 5 <sup>18</sup>  | 3,62        | 6 <sup>44</sup>  | 5,18        | 6 <sup>01</sup>  | 5,34        | 12 <sup>25</sup> | 2,08        | 12 <sup>26</sup> | 3,00        |
| 17.   | 11 <sup>23</sup> | 5,44        | 11 <sup>53</sup> | 5,47        | 6 <sup>29</sup>  | 3,40        | 6 <sup>56</sup>  | 3,37        | 7 <sup>05</sup>  | 4,99        | 7 <sup>44</sup>  | 4,99        | 1 <sup>34</sup>  | 2,60        | 2 <sup>02</sup>  | 2,51        |
| 18.   | —                | —           | 12 <sup>42</sup> | 5,00        | 8 <sup>10</sup>  | 3,05        | 8 <sup>18</sup>  | 2,85        | 8 <sup>33</sup>  | 4,60        | 9 <sup>05</sup>  | 4,85        | 2 <sup>48</sup>  | 2,62        | 3 <sup>15</sup>  | 2,09        |
| 19.   | 1 <sup>21</sup>  | 5,14        | 2 <sup>17</sup>  | 5,12        | 9 <sup>24</sup>  | 2,80        | 9 <sup>49</sup>  | 2,91        | 10 <sup>14</sup> | 4,80        | 10 <sup>30</sup> | 4,93        | 4 <sup>08</sup>  | 1,87        | 4 <sup>51</sup>  | 2,08        |
| 20.   | 2 <sup>46</sup>  | 5,22        | 3 <sup>30</sup>  | 4,97        | 10 <sup>45</sup> | 2,75        | 11 <sup>03</sup> | 2,76        | 11 <sup>17</sup> | 4,65        | 11 <sup>35</sup> | 4,85        | 5 <sup>28</sup>  | 1,69        | 6 <sup>09</sup>  | 1,80        |
| 21.   | 3 <sup>56</sup>  | 5,09        | 4 <sup>31</sup>  | 5,17        | 11 <sup>42</sup> | 2,79        | —                | —           | —                | —           | 12 <sup>20</sup> | 4,80        | 6 <sup>34</sup>  | 1,71        | 6 <sup>52</sup>  | 1,85        |
| 22.   | 4 <sup>41</sup>  | 5,20        | 5 <sup>10</sup>  | 4,99        | 12 <sup>11</sup> | 2,90        | 12 <sup>32</sup> | 2,71        | 12 <sup>25</sup> | 4,96        | 1 <sup>08</sup>  | 4,71        | 7 <sup>22</sup>  | 1,46        | 7 <sup>42</sup>  | 1,63        |
| 23.   | 5 <sup>28</sup>  | 5,20        | 5 <sup>50</sup>  | 5,10        | 12 <sup>44</sup> | 2,73        | 1 <sup>03</sup>  | 2,80        | 1 <sup>17</sup>  | 5,02        | 1 <sup>53</sup>  | 4,77        | 8 <sup>00</sup>  | 1,57        | 8 <sup>22</sup>  | 1,93        |
| 24.   | 6 <sup>05</sup>  | 5,69        | 6 <sup>12</sup>  | 5,45        | 1 <sup>13</sup>  | 2,94        | 1 <sup>44</sup>  | 3,20        | 1 <sup>58</sup>  | 5,53        | 2 <sup>24</sup>  | 5,10        | 8 <sup>44</sup>  | 2,13        | 9 <sup>07</sup>  | 1,82        |
| 25.   | 6 <sup>42</sup>  | 5,36        | 6 <sup>53</sup>  | 5,31        | 2 <sup>06</sup>  | 2,99        | 2 <sup>15</sup>  | 2,97        | 2 <sup>27</sup>  | 5,08        | 2 <sup>52</sup>  | 5,00        | 9 <sup>20</sup>  | 1,83        | 9 <sup>34</sup>  | 1,76        |
| 26.   | 7 <sup>18</sup>  | 5,29        | 7 <sup>26</sup>  | 5,22        | 2 <sup>40</sup>  | 2,92        | 2 <sup>48</sup>  | 2,93        | 3 <sup>13</sup>  | 5,02        | 3 <sup>20</sup>  | 4,94        | 9 <sup>53</sup>  | 1,82        | 10 <sup>04</sup> | 1,69        |
| 27.   | 7 <sup>52</sup>  | 5,15        | 7 <sup>59</sup>  | 5,13        | 3 <sup>11</sup>  | 2,85        | 3 <sup>16</sup>  | 2,88        | 3 <sup>44</sup>  | 4,86        | 3 <sup>43</sup>  | 4,82        | 10 <sup>23</sup> | 1,80        | 10 <sup>39</sup> | 1,71        |
| 28.   | 8 <sup>25</sup>  | 4,99        | 8 <sup>26</sup>  | 4,90        | 3 <sup>47</sup>  | 2,79        | 3 <sup>49</sup>  | 2,76        | 4 <sup>07</sup>  | 4,73        | 4 <sup>22</sup>  | 4,71        | 10 <sup>46</sup> | 1,79        | 11 <sup>04</sup> | 1,59        |
| 29.   | 9 <sup>10</sup>  | 4,70        | 9 <sup>08</sup>  | 5,02        | 4 <sup>20</sup>  | 2,60        | 4 <sup>10</sup>  | 2,70        | 4 <sup>50</sup>  | 4,44        | 4 <sup>55</sup>  | 4,73        | 11 <sup>01</sup> | 1,86        | 11 <sup>42</sup> | 1,76        |
| 30.   | 9 <sup>41</sup>  | 4,85        | 9 <sup>40</sup>  | 4,95        | 4 <sup>50</sup>  | 2,77        | 4 <sup>47</sup>  | 2,77        | 5 <sup>27</sup>  | 4,50        | 5 <sup>30</sup>  | 4,64        | 11 <sup>52</sup> | 1,96        | —                | —           |
| —   | —                | —           | —                | —           | —                | —           | —                | —           | —                | —           | —                | —           | —                | —           | —                | —           |
| Höhe im Monatsmittel <sup>1)</sup> + 5,06 m |                  |             |                  |             | + 2,83 m         |             |                  |             | + 4,80 m         |             |                  |             | + 1,84 m         |             |                  |             |

\*) Über Hamburger Null; Hamburger Null (H. N.) liegt 3,538 m tiefer als Normal-Null (N. N.). Die höchsten Hochwasser- und die tiefsten Niedrigwasserstände sind unterstrichen. — <sup>1)</sup> Das Mittel ist aus der Gesamtsumme der Vormittags- und Nachmittagsstände berechnet.

## II. Bevölkerung.

## 3. Der natürliche Bevölkerungswechsel im März 1925\*).

## a) Grundzahlen

nebst Angabe der Flächengröße und der Einwohnerzahl der Stadt- und Gebietsteile.

| Stadt- und Gebietsteile<br>(Wohnung) | Größe<br>in<br>ha | Ortsan-<br>wesende<br>Bevölke-<br>rung am<br>10. Okto-<br>ber 1924 | Ehe-<br>schlie-<br>ßun-<br>gen | Geborene  |     |      |         |     |           |    |         | Gestorbene ohne Totgeborene |           |     |      |                  |    |    |    |
|--------------------------------------|-------------------|--|--------------------------------|-----------|-----|------|---------|-----|-----------|----|---------|-----------------------------|-----------|-----|------|------------------|----|----|----|
|                                      |                   |  |                                | überhaupt |     |      | lebend  |     |           |    | tot     |                             | überhaupt |     |      | im 1. Lebensjahr |    |    |    |
|                                      |                   |  |                                | m.        | w.  | zus. | ehelich |     | unehelich |    | ehelich | unehelich                   | m.        | w.  | zus. | m.               | w. | m. | w. |
|                                      |                   |  |                                |           |     |      | m.      | w.  | m.        | w. |         |                             |           |     |      |                  |    |    |    |
| Altstadt .....                       | 383,78            | 19 428   | 14                             | 12        | 8   | 20   | 8       | 5   | 3         | 3  | —       | 1                           | 17        | 11  | 28   | 2                | 1  | 1  | —  |
| Neustadt .....                       | 230,38            | 65 150   | 52                             | 39        | 52  | 91   | 31      | 40  | 8         | 11 | 1       | —                           | 34        | 34  | 68   | 2                | 2  | 1  | 2  |
| St. Georg .....                      | 337,97            | 97 429   | 64                             | 72        | 64  | 136  | 54      | 51  | 15        | 10 | 4       | 2                           | 57        | 49  | 106  | 9                | 7  | 3  | 3  |
| St. Pauli .....                      | 245,39            | 68 248   | 61                             | 46        | 56  | 102  | 37      | 41  | 7         | 12 | 2       | 3                           | 30        | 29  | 59   | 3                | 2  | 2  | 2  |
| Eimsbüttel .....                     | 289,51            | 127 918  | 82                             | 90        | 72  | 162  | 74      | 68  | 8         | 3  | 7       | 2                           | 56        | 52  | 108  | 6                | 2  | 2  | —  |
| Rotherbaum .....                     | 236,07            | 31 116   | 23                             | 16        | 12  | 28   | 15      | 11  | —         | 1  | 1       | —                           | 13        | 22  | 35   | —                | 1  | —  | —  |
| Harvestehude .....                   | 262,00            | 29 357   | 15                             | 24        | 11  | 35   | 22      | 8   | 1         | —  | 2       | 2                           | 12        | 13  | 25   | —                | 2  | —  | —  |
| Eppendorf .....                      | 425,97            | 86 899   | 47                             | 50        | 53  | 103  | 44      | 51  | 6         | 1  | 1       | —                           | 39        | 38  | 77   | 4                | —  | —  | 1  |
| Groß Borstel (Vorort) ..             | 574,42            | 3 126  | —                              | —         | 1   | 1    | —       | —   | —         | —  | —       | 1                           | —         | 3   | 3    | —                | —  | —  | —  |
| Fuhlsbüttel .....                    | 484,78            | 9 114  | 3                              | 3         | 3   | 6    | 2       | 2   | 1         | 1  | —       | —                           | 6         | 1   | 7    | —                | —  | —  | —  |
| Langenhorn .....                     | 1 406,15          | 7 620  | —                              | 7         | 6   | 13   | 4       | 5   | 2         | 1  | —       | 1                           | 4         | 1   | 5    | 1                | —  | —  | —  |
| Klein Borstel .....                  | 190,67            | 838  | 2                              | —         | 2   | —    | —       | 1   | —         | —  | —       | 1                           | —         | —   | —    | —                | —  | —  | —  |
| Ohlstedt .....                       | 230,38            | 1 476  | —                              | 1         | 1   | 2    | 1       | 1   | —         | —  | —       | —                           | —         | —   | —    | —                | —  | —  | —  |
| Alsterdorf .....                     | 279,76            | 3 127  | 1                              | 3         | 5   | 8    | 1       | 5   | 2         | —  | —       | —                           | 4         | 2   | 6    | —                | —  | —  | —  |
| Winterhude .....                     | 566,08            | 46 679   | 29                             | 30        | 29  | 59   | 26      | 26  | 3         | 3  | —       | 1                           | 16        | 18  | 34   | 1                | 3  | —  | —  |
| Barmbeck .....                       | 913,76            | 147 979  | 81                             | 116       | 107 | 223  | 94      | 99  | 15        | 6  | 6       | 3                           | 99        | 105 | 204  | 16               | 5  | 4  | 4  |
| Uhlenhorst .....                     | 178,35            | 44 183   | 27                             | 38        | 27  | 65   | 33      | 23  | 3         | 3  | 3       | —                           | 21        | 16  | 37   | 5                | —  | 1  | 1  |
| Hohenfelde .....                     | 154,36            | 34 446   | 21                             | 20        | 24  | 44   | 18      | 23  | 1         | 1  | —       | 1                           | 15        | 21  | 36   | 1                | 3  | —  | 1  |
| Gilbek .....                         | 179,02            | 60 486   | 31                             | 26        | 41  | 67   | 25      | 33  | 1         | 6  | 2       | —                           | 27        | 24  | 51   | —                | 3  | —  | —  |
| Borgfelde .....                      | 122,06            | 33 887   | 22                             | 19        | 18  | 37   | 18      | 14  | —         | 4  | 1       | —                           | 9         | 23  | 32   | 1                | —  | —  | 1  |
| Hamm .....                           | 419,75            | 71 863   | 41                             | 45        | 46  | 91   | 38      | 43  | 5         | 2  | 3       | —                           | 26        | 34  | 60   | 2                | 5  | —  | 1  |
| Horn .....                           | 611,45            | 9 130  | 2                              | 11        | 7   | 18   | 9       | 6   | 2         | 1  | —       | —                           | 5         | 6   | 11   | 1                | 2  | —  | —  |
| Billwärder Ausschlag ..              | 802,13            | 51 580   | 29                             | 28        | 38  | 66   | 26      | 33  | 1         | 3  | 3       | —                           | 28        | 21  | 49   | 4                | 4  | 1  | —  |
| Billbrook (Vorort) .....             | 527,29            | 1 047  | —                              | —         | 1   | 1    | —       | 1   | —         | —  | —       | —                           | —         | —   | —    | —                | —  | —  | —  |
| Moorfleth-Stadt (Vorort) ..          | 113,22            | 36   | —                              | —         | —   | —    | —       | —   | —         | —  | —       | —                           | —         | —   | —    | —                | —  | —  | —  |
| Steinwärder - Waltershof ..          | 1 509,81          | 1 554  | —                              | 3         | —   | 3    | 1       | —   | —         | —  | 2       | —                           | —         | —   | —    | —                | —  | —  | —  |
| Kleiner Grasbrook .....              | 503,14            | 2 756  | 2                              | 2         | 2   | 4    | 2       | 2   | —         | —  | —       | —                           | 1         | —   | 1    | —                | 1  | —  | —  |
| Weddel .....                         | 355,79            | 5 628  | 3                              | 2         | 3   | 5    | 1       | 2   | —         | 1  | 1       | —                           | 5         | —   | 5    | —                | —  | —  | —  |
| Finkenwärder (Vorort) ..             | 1 033,15          | 4 445  | 4                              | 4         | 5   | 9    | 4       | 4   | —         | —  | —       | 1                           | 1         | 4   | 5    | 1                | —  | —  | —  |
| Schiffe im Hafen .....               | —                 | 7 812  | 4                              | —         | —   | —    | —       | —   | —         | —  | —       | —                           | 4         | —   | 4    | —                | —  | —  | —  |
| Ortsfremde .....                     | —                 | —  | 3                              | 46        | 36  | 82   | 42      | 28  | 4         | 5  | 3       | —                           | 54        | 35  | 89   | 1                | 2  | —  | 1  |
| Stadt Hamburg .....                  | 13 566,59         | 1 074 357  | 663                            | 753       | 730 | 1483 | 630     | 626 | 88        | 78 | 42      | 19                          | 582       | 563 | 1145 | 60               | 45 | 15 | 17 |
| Landh. d. Geestlande ..              | 4 167,75          | 6 779  | 2                              | 1         | 2   | 3    | 1       | 1   | —         | 1  | —       | —                           | 6         | 2   | 8    | —                | —  | —  | —  |
| „ „ Marschlande ..                   | 6 747,24          | 9 666  | 3                              | 12        | 6   | 18   | 11      | 6   | —         | —  | —       | 1                           | 6         | 3   | 9    | 1                | —  | —  | —  |
| Stadt Bergedorf .....                | 559,36            | 18 048   | 12                             | 18        | 14  | 32   | 17      | 14  | —         | —  | 1       | —                           | 4         | 7   | 11   | 1                | —  | —  | —  |
| „ „ Geesthacht .....                 | 1 043,15          | 5 273  | 4                              | 5         | 4   | 9    | 4       | 4   | —         | —  | 1       | —                           | 2         | —   | 2    | —                | —  | —  | —  |
| Übr. Landh. Bergedorf ..             | 7 660,27          | 10 849   | 9                              | 13        | 11  | 24   | 11      | 10  | 2         | 1  | —       | —                           | 11        | 7   | 18   | 1                | 1  | —  | —  |
| Stadt Cuxhaven .....                 | 1 048,87          | 17 532   | 9                              | 9         | 10  | 19   | 8       | 10  | 1         | —  | —       | —                           | 5         | 4   | 9    | —                | 1  | —  | —  |
| Übriges Amt Riegebüttel ..           | 6 733,00          | 4 631  | 3                              | 1         | 6   | 7    | 1       | 6   | —         | —  | —       | —                           | 2         | 1   | 3    | —                | —  | —  | —  |
| Ortsfremde im Landgebiet ..          | —                 | —  | —                              | 2         | 1   | 3    | —       | 1   | 2         | —  | —       | —                           | 2         | 3   | 5    | —                | —  | —  | —  |
| Landgebiet .....                     | 27 959,64         | 72 778   | 42                             | 61        | 54  | 115  | 53      | 52  | 5         | 2  | 2       | 1                           | 38        | 27  | 65   | 3                | 2  | —  | —  |
| Staatsgebiet, März 1925 ..           | 41 526,23         | 1 147 135  | 705                            | 814       | 784 | 1598 | 683     | 678 | 93        | 80 | 44      | 20                          | 620       | 590 | 1210 | 63               | 47 | 15 | 17 |
| Dagegen Februar 1925 ..              | —                 | —  | 662                            | 728       | 705 | 1433 | 625     | 609 | 81        | 75 | 36      | 7                           | 524       | 475 | 999  | 50               | 43 | 14 | 6  |
| Januar 1925 ..                       | —                 | —  | 559                            | 806       | 763 | 1569 | 691     | 654 | 87        | 89 | 39      | 9                           | 604       | 534 | 1138 | 48               | 46 | 13 | 20 |
| Dezember 1924 ..                     | —                 | —  | 1108                           | 729       | 698 | 1427 | 618     | 608 | 81        | 69 | 37      | 14                          | 566       | 559 | 1125 | 45               | 43 | 19 | 14 |
| November 1924 ..                     | —                 | —  | 967                            | 725       | 711 | 1436 | 628     | 608 | 69        | 81 | 38      | 12                          | 508       | 515 | 1023 | 53               | 39 | 17 | 9  |
| Oktober 1924 ..                      | —                 | —  | 808                            | 774       | 707 | 1481 | 660     | 620 | 90        | 71 | 32      | 8                           | 511       | 505 | 1016 | 51               | 31 | 8  | 10 |
| September 1924 ..                    | —                 | —  | 785                            | 779       | 753 | 1532 | 656     | 649 | 95        | 76 | 47      | 9                           | 481       | 456 | 937  | 51               | 36 | 15 | 13 |
| August 1924 ..                       | —                 | —  | 902                            | 746       | 688 | 1434 | 649     | 625 | 66        | 37 | 46      | 11                          | 438       | 439 | 877  | 52               | 39 | 8  | 10 |
| Juli 1924 ..                         | —                 | —  | 754                            | 707       | 665 | 1372 | 605     | 585 | 77        | 51 | 41      | 13                          | 496       | 466 | 962  | 28               | 27 | 10 | 7  |
| Juni 1924 ..                         | —                 | —  | 843                            | 698       | 668 | 1366 | 611     | 575 | 71        | 70 | 33      | 6                           | 517       | 452 | 969  | 51               | 28 | 14 | 4  |
| Mai 1924 ..                          | —                 | —  | 919                            | 716       | 694 | 1410 | 629     | 605 | 64        | 73 | 32      | 7                           | 561       | 525 | 1086 | 48               | 35 | 16 | 13 |
| April 1924 ..                        | —                 | —  | 910                            | 688       | 627 | 1315 | 592     | 588 | 65        | 70 | 39      | 11                          | 624       | 598 | 1222 | 78               | 50 | 18 | 14 |
| März 1924 ..                         | —                 | —  | 802                            | 737       | 665 | 1402 | 633     | 581 | 70        | 62 | 38      | 18                          | 711       | 684 | 1395 | 73               | 49 | 19 | 13 |

\*) Die Zahlen für den April 1925 werden im nächsten Hefte der Hamburger statistischen Monatsberichte mitgeteilt werden.

### Nach: 3. Der natürliche Bevölkerungswechsel im März 1925\*).

#### b) Verhältniszahlen.

| Gebiet                   | Eheschließungen | Geborene | Gestorbene ohne Totgeb. | Geburtenüberschuß | Von 100 der Geborenen waren |      |         |           | Von 100 der ehelich Geborenen waren erste Kinder | Geborene Knaben auf 100 Mädchen | Gestorbene Säuglinge auf 100 Lebendgeborene |
|--------------------------|-----------------|----------|-------------------------|-------------------|-----------------------------|------|---------|-----------|--|---------------------------------|---|
|                          |                 |          |                         |                   | lebend                      | tot  | ehelich | unehelich |  |                                 |   |
| Stadt Hamburg, März 1925 | 7,27            | 16,25    | 12,55                   | 3,04              | 95,89                       | 4,11 | 87,53   | 12,47     | 52,74  | 103,15                          | 10,39                                       |
| Dagegen im Februar 1925  | 7,57            | 16,21    | 11,28                   | 4,43              | 96,93                       | 3,07 | 88,25   | 11,75     | 46,86  | 101,81                          | 8,89  |
| " März 1924              | 8,38            | 14,27    | 14,62                   | — 0,93            | 95,92                       | 4,08 | 88,85   | 11,15     | 54,54  | 107,34                          | 11,59                                       |
| Staatsgebiet, März 1925  | 7,24            | 16,40    | 12,42                   | 3,33              | 95,99                       | 4,01 | 87,92   | 12,08     | 48,68  | 103,83                          | 10,02                                       |
| Dagegen im Februar 1925  | 7,52            | 16,28    | 11,35                   | 4,44              | 97,00                       | 3,00 | 88,63   | 11,37     | 47,04  | 103,26                          | 8,89  |
| " März 1924              | 8,26            | 14,43    | 14,36                   | — 0,50            | 96,01                       | 3,99 | 89,30   | 10,70     | 54,43  | 110,83                          | 11,65                                       |

\*) S. Anm. auf der Vorseite.

#### 4. Sterbefälle im Staat nach Alter und Todesursachen im März 1925\*).

| Alters-<br>gruppen<br><br>Gebiet | Todesursachen nach dem kurzen deutschen Todesursachenverzeichnis |   |  |   |                  |                                |                                   |                                |  |                                  |                    |  |  | Gestorbene<br>überhaupt |     |      | Sterbeziffer<br>des<br>Berichts-<br>monats |              |
|----------------------------------|--|---|--|---|------------------|--------------------------------|-----------------------------------|--------------------------------|--|----------------------------------|--------------------|--|--|-------------------------|-----|------|--|--------------|
|                                  | Lebens-<br>schwä-<br>che der<br>Neu-<br>gebore-<br>nen           | Alters-<br>schwä-<br>che<br>(über<br>60<br>Jahre) | Kind-<br>bett-<br>fieber<br>und<br>andere<br>Folgen<br>der<br>Geburt | Akute<br>Infek-<br>tions-<br>krank-<br>heiten | Tuber-<br>kulose | Krankheiten                    |                                   |                                |  | Neu-<br>bildun-<br>gen,<br>Krebs | Gewaltsamer<br>Tod |  | Son-<br>stige<br>Todes-<br>ur-<br>sachen |                         |     |      |  |              |
|                                  |  |   |  |   |                  | der<br>At-<br>mungs-<br>organe | der<br>Kreis-<br>laufs-<br>organe | des<br>Ver-<br>den-<br>systems | der<br>Ver-<br>dau-<br>ungs-<br>organe |                                  | Selbst-<br>mord    | Beruh-<br>gung<br>und<br>Ver-<br>brechen |  |                         |     |      |  |              |
|                                  |  |   |  |   |                  |                                |                                   |                                |  |                                  |                    |  |  | m.                      | w.  | zuf. | 1925                                       | 1904<br>1913 |
| Bis 1 Jahr. . .                  | 50   | —   | —  | 7   | 2                | 37                             | 11                                | 13                             | 12                                     | —                                | —                  | 1  | 9  | 78                      | 64  | 142  | 100,19                                     | 135,20       |
| 1 bis 5 Jahre                    | —  | —   | —  | 3   | 6                | 14                             | 1                                 | 3                              | 2                                      | —                                | —                  | 2  | 3  | 18                      | 16  | 34   | 8,30                                       | 16,91        |
| 5 " 15 "                         | —  | —   | —  | —   | 3                | 4                              | 2                                 | —                              | 3                                      | —                                | 1                  | 5  | 2  | 14                      | 6   | 20   | 1,14                                       |              |
| 15 " 30 "                        | —  | —   | 12   | —   | 43               | 12                             | 4                                 | 3                              | 7                                      | 5                                | 15                 | 9  | 11                                       | 57                      | 64  | 121  | 4,69                                       | 4,34         |
| 30 " 60 "                        | —  | —   | 8  | 6   | 61               | 34                             | 48                                | 33                             | 33                                     | 55                               | 25                 | 22                                       | 37                                       | 204                     | 158 | 362  | 8,85                                       | 11,12        |
| 60 " 70 "                        | —  | 2   | —  | —   | 6                | 50                             | 56                                | 27                             | 4                                      | 45                               | 8                  | 5  | 13                                       | 112                     | 104 | 216  | 40,07                                      | 46,18        |
| über 70 "                        | —  | 40  | —  | —   | 5                | 58                             | 103                               | 51                             | 12                                     | 30                               | —                  | 2  | 14                                       | 137                     | 178 | 315  | 120,92                                     | 130,23       |
| Zuf. im Staat<br>im März 1925    | 50   | 42  | 20   | 16  | 126              | 209                            | 225                               | 130                            | 73                                     | 135                              | 49                 | 46                                       | 89                                       | 620                     | 590 | 1210 | 12,42                                      | 15,49        |
| Dagegen<br>im Febr. 1925         | 44   | 28  | 16   | 39  | 117              | 142                            | 166                               | 138                            | 58                                     | 124                              | 30                 | 42                                       | 55                                       | 524                     | 475 | 999  | 11,35                                      | 15,41        |
| " März 1924                      | 42   | 77  | 17   | 25  | 161              | 313                            | 223                               | 167                            | 76                                     | 134                              | 44                 | 40                                       | 76                                       | 711                     | 684 | 1395 | 14,36                                      | 15,49        |
| Stadt Hamburg<br>im März 1925    | 47   | 35  | 20   | 16  | 118              | 201                            | 218                               | 120                            | 70                                     | 128                              | 47                 | 42                                       | 83                                       | 582                     | 563 | 1145 | 12,55                                      | 15,61        |
| Dagegen<br>im Febr. 1925         | 39   | 17  | 16   | 38  | 112              | 134                            | 151                               | 127                            | 57                                     | 119                              | 27                 | 39                                       | 54                                       | 489                     | 441 | 930  | 11,28                                      | 15,63        |
| " März 1924                      | 37   | 70  | 17   | 24  | 158              | 306                            | 210                               | 159                            | 71                                     | 129                              | 41                 | 37                                       | 73                                       | 673                     | 659 | 1332 | 14,62                                      | 15,61        |

\*) S. Anm. auf der Vorseite. — <sup>1)</sup> Entsprechende Ziffer für 1925: 2,50.

#### 5. Bevölkerungsentwicklung im März 1925\*).

| Gebietssteile                     | Bevölkerung am Monatsanfang | Lebendgeborene | Gestorbene | Überschuß der Geborenen (+) oder Geforderten (-) | Zugewanderte | Abgewanderte**) | Überschuß der Zugewanderten (+) oder Abgewanderten (-) | Bevölkerung am Monatsende |
|-----------------------------------|-----------------------------|----------------|------------|--|--------------|-----------------|--|---------------------------|
| Stadt Hamburg .....               | 1 097 729                   | 1422           | 1145       | + 277  | 17 455       | 10 440          | + 7015   | 1 105 021                 |
| Geest- und Marschlande .....      | 16 733                      | 20             | 17         | + 3  | 270          | 130             | + 140  | 16 876                    |
| Stadt Bergedorf .....             | 18 220                      | 31             | 12         | + 19   | 268          | 209             | + 59   | 18 298                    |
| " Geesthacht .....                | 5 290                       | 9              | 4          | + 5  | 50           | 74              | — 24   | 5 271                     |
| übrige Landherrenschaft Bergedorf | 10 802                      | 24             | 18         | + 6  | 131          | 77              | + 54   | 10 862                    |
| Stadt Cuxhaven .....              | 17 789                      | 21             | 11         | + 10   | 265          | 255             | + 10   | 17 809                    |
| übriges Amt Rixbüttel .....       | 4 662                       | 7              | 3          | + 4  | 81           | 46              | + 35   | 4 701                     |
| Landgebiet .....                  | 73 496                      | 112            | 65         | + 47   | 1 065        | 791             | + 274  | 73 817                    |
| Staatsgebiet im März 1925 ...     | 1 171 225                   | 1534           | 1210       | + 324  | 18 520       | 11 231          | + 7289   | 1 178 838                 |
| Dagegen im Februar 1925 ...       | 1 166 865                   | 1390           | 999        | + 391  | 11 211       | 7 242           | + 3969   | 1 171 225                 |
| " März 1924 ...                   | 1 147 891                   | 1346           | 1395       | — 49   | 10 745       | 8 600           | + 2145   | 1 149 987                 |

\*) S. Anm. auf der Vorseite. — \*\*) Zu den polizeilichen Abmeldungen wird ein Zuschlag gemacht, dessen Höhe sich nach den Erfahrungen bei der vorangegangenen Personenstandsaufnahme richtet.

### III. Wohnungsmarkt.

#### 6. Freigewordene und neuerbaute sowie vermietete Wohnungen (nach Stadtteilen) im April 1925.

| Städte,<br>Stadtteile<br>und<br>Vororte | Im Berichtsmonat freigewordene und neuerbaute Wohnungen<br>nur für Wohnzwecke |     |     |     |    |   |   |              |      |                               |    |    |              |      |                                  |    |   |   |              | über-<br>haupt | Im<br>Laufe<br>des<br>Wo-<br>nats<br>ver-<br>mietet |                   |    |
|---|---|-----|-----|-----|----|---|---|--------------|------|-------------------------------|----|----|--------------|------|----------------------------------|----|---|---|--------------|----------------|---|-------------------|----|
|   | in<br>Vorder- und Hinterhäusern   |     |     |     |    |   |   |              |      | davon nur in<br>Hinterhäusern |    |    |              |      | für Wohn- und<br>Geschäftszwecke |    |   |   |              |                |   |                   |    |
|   | Anzahl der Zimmer   |     |     |     |    |   |   |              |      | Anzahl der Zimmer             |    |    |              |      | Anzahl der Zimmer                |    |   |   |              |                |   |                   |    |
|   | 1   | 2   | 3   | 4   | 5  | 6 | 7 | 8 u.<br>mehr | zus. | 1                             | 2  | 3  | 4 u.<br>mehr | zus. | 1                                | 2  | 3 | 4 | 5 u.<br>mehr |                |   | zus.              |    |
| Stadt Hamburg:                          |   |     |     |     |    |   |   |              |      |                               |    |    |              |      |                                  |    |   |   |              |                |   |                   |    |
| Altstadt und Neustadt . . . .           | 10  | 24  | 13  | 5   | 4  | — | — | —            | 56   | 6                             | 8  | 2  | —            | 16   | —                                | 1  | — | — | —            | —              | 1   | 57                | 43 |
| St. Georg . . . . .                     | 2   | 15  | 11  | 5   | 1  | — | — | —            | 34   | 1                             | 7  | 2  | —            | 10   | —                                | 1  | 1 | — | —            | —              | 2   | 36                | 38 |
| St. Pauli . . . . .                     | 3   | 20  | 7   | 4   | 2  | — | — | —            | 36   | 2                             | 12 | 1  | —            | 15   | —                                | 2  | — | — | —            | —              | 2   | 38                | 40 |
| Gimsbüttel . . . . .                    | —   | 9   | 40  | 15  | 1  | 1 | — | —            | 66   | —                             | 5  | 1  | 1            | 7    | 1                                | 9  | — | — | 1            | 11             | 77  | 70                |    |
| Rotherbaum . . . . .                    | 1   | 1   | 1   | 4   | —  | 1 | — | —            | 8    | 1                             | —  | —  | 2            | 3    | —                                | 2  | 1 | — | —            | 3              | 11  | 20                |    |
| Harvestehude . . . . .                  | —   | 1   | —   | 6   | 1  | 3 | — | 5            | 16   | —                             | —  | —  | —            | —    | —                                | —  | — | — | —            | —              | 16  | 25                |    |
| Eppendorf . . . . .                     | 4   | 14  | 11  | 29  | 1  | 1 | — | —            | 60   | —                             | 5  | —  | —            | 5    | —                                | 1  | — | — | —            | 1              | 61  | 60                |    |
| Winterhude . . . . .                    | 1   | 13  | 19  | 5   | 1  | — | — | —            | 39   | —                             | —  | 1  | —            | 1    | —                                | 1  | — | — | —            | 1              | 40  | 35                |    |
| Barmbeck . . . . .                      | 6   | 39  | 33  | 7   | —  | — | — | —            | 85   | —                             | 11 | 3  | —            | 14   | 1                                | 2  | — | — | —            | 3              | 88  | 105               |    |
| Uhlenhorst . . . . .                    | —   | 5   | 8   | 8   | 1  | — | 1 | —            | 23   | —                             | 2  | —  | —            | 2    | —                                | —  | — | — | —            | —              | 23  | 20                |    |
| Hohenfelde . . . . .                    | —   | 3   | 7   | 2   | 2  | — | — | —            | 14   | —                             | 1  | 5  | —            | 6    | —                                | —  | 1 | — | —            | 1              | 15  | 7                 |    |
| Gilbek . . . . .                        | 4   | 3   | 6   | 7   | 2  | 1 | — | —            | 23   | —                             | 1  | —  | —            | 1    | —                                | 1  | 1 | 1 | —            | 3              | 26  | 33                |    |
| Borgfelde . . . . .                     | —   | 8   | 9   | 1   | —  | — | — | —            | 18   | —                             | 3  | 8  | —            | 11   | —                                | 2  | — | — | —            | 2              | 20  | 23                |    |
| Hamm . . . . .                          | 2   | 14  | 17  | 19  | 1  | — | — | 1            | 54   | 2                             | 7  | 1  | —            | 10   | 1                                | 1  | — | — | —            | 2              | 56  | 60                |    |
| Horn . . . . .                          | —   | —   | —   | —   | —  | — | — | —            | —    | —                             | —  | —  | —            | —    | —                                | —  | — | — | —            | —              | —   | 1                 |    |
| Billwärder Auschlag . . . . .           | 2   | 20  | 11  | 5   | —  | — | — | —            | 38   | 1                             | 10 | 6  | —            | 17   | 1                                | 1  | — | — | —            | 2              | 40  | 45                |    |
| Steinwärder-Waltershof . . . .          | —   | —   | —   | —   | —  | — | — | —            | —    | —                             | —  | —  | —            | —    | —                                | —  | — | — | —            | —              | —   | —                 |    |
| Kleiner Grasbrook . . . . .             | —   | —   | —   | —   | —  | — | — | —            | —    | —                             | —  | —  | —            | —    | —                                | —  | — | — | —            | —              | —   | —                 |    |
| Weddel . . . . .                        | —   | —   | —   | —   | —  | — | — | —            | —    | —                             | —  | —  | —            | —    | —                                | —  | — | — | —            | —              | —   | 1                 |    |
| Vororte <sup>1)</sup> . . . . .         | —   | 2   | 7   | —   | —  | 2 | — | —            | 11   | —                             | 1  | —  | —            | 1    | —                                | —  | — | — | —            | —              | 11  | 9                 |    |
| Zusammen im April 1925 . .              | 35  | 191 | 200 | 122 | 17 | 9 | 1 | 6            | 581  | 13                            | 73 | 30 | 3            | 119  | 4                                | 24 | 4 | 1 | 1            | 34             | <sup>2)</sup> 615                                   | <sup>3)</sup> 635 |    |
| Stadt Bergedorf:                        |   |     |     |     |    |   |   |              |      |                               |    |    |              |      |                                  |    |   |   |              |                |   |                   |    |
| Zusammen im April 1925 . .              | —   | 11  | 4   | —   | —  | — | — | —            | 15   | —                             | —  | —  | —            | —    | —                                | —  | — | — | —            | —              | 15  | 18                |    |
| Stadt Cuxhaven:                         |   |     |     |     |    |   |   |              |      |                               |    |    |              |      |                                  |    |   |   |              |                |   |                   |    |
| Zusammen im April 1925 . .              | —   | 2   | 10  | —   | —  | — | — | —            | 12   | —                             | —  | —  | —            | —    | —                                | —  | — | — | —            | —              | 12  | 12                |    |

<sup>1)</sup> Die Namen der Vororte sind in der Übersicht 2 angeführt. — <sup>2)</sup> Davon sind 11 gegen Entgelt freigemacht. In 42 Fällen mußte das Wohnungsamt die zwangsweise Räumung von unrechtmäßig bewohnten Wohnungen durchführen lassen. — <sup>3)</sup> Außerdem sind 304 Gesuche als nicht mehr berechtigt gestrichen worden.

#### 7. Angebot und Nachfrage (nach Mietgruppen) im April 1925.

| Städte,<br>Miete-<br>gruppen<br>(Friedensmiete) | Angebot und Nachfrage (ohne den Wohnungsaustausch) |        |         |      |                   |  |         |           |                             |                              | Wohnungsaustausch          |   |  |
|---|--|--------|---------|------|-------------------|--|---------|-----------|-----------------------------|------------------------------|----------------------------|---|--|
|   | Neue Angebote                                      |        |         |      |                   | Unverlegte Nachfragen am Schluß des Monats |         |           |                             |                              | Zahl der                   |   |  |
|   | Anzahl der Zimmer                                  |        |         | zuf. | Anzahl der Zimmer |  |         | zuf.      | davon<br>bringende<br>Fälle | neuen<br>Tausch-<br>angebote | Tausch-<br>nach-<br>fragen | im Monat<br>genehm.<br>Tausch-<br>anträge |  |
|   | 1 u. 2   | 3 u. 4 | 5 u. m. |      | 1 u. 2            | 3 u. 4                                     | 5 u. m. |           |                             |                              |                            |   |  |
| Stadt Hamburg:                                  |  |        |         |      |                   |  |         |           |                             |                              |                            |   |  |
| bis 300 M                                       | 120  | 16     | —       | 136  | 1 427             | 9  | —       | 1 436     | 246                         | 281                          | 147                        | 109                                       |  |
| 301 " 400 "                                     | 96   | 41     | —       | 137  | 11 956            | 575  | —       | 12 531    | 950                         | 308                          | 337                        | 166                                       |  |
| 401 " 600 "                                     | 20   | 116    | 2       | 138  | 11 979            | 3525                                       | 2       | 15 506    | 1364                        | 334                          | 400                        | 166                                       |  |
| 601 " 800 "                                     | 10   | 89     | 2       | 101  | 2 471             | 2918                                       | 30      | 5 419     | 245                         | 137                          | 166                        | 91  |  |
| 801 " 1200 "                                    | 5  | 55     | 4       | 64   | 546               | 1640                                       | 82      | 2 268     | 183                         | 99                           | 116                        | 52  |  |
| über 1200 "                                     | 3  | 10     | 26      | 39   | 487               | 931  | 268     | 1 686     | 119                         | 237                          | 230                        | 173                                       |  |
| Zuf. im April 1925                              | 254  | 327    | 34      | 615  | 28 866            | 9598                                       | 382     | 1) 38 846 | 3107                        | 2) 1396                      | 3) 1396                    | 4) 757                                    |  |
| Dagegen im                                      |  |        |         |      |                   |  |         |           |                             |                              |                            |   |  |
| März 1925..                                     | 321  | 328    | 71      | 720  | 29 071            | 9394                                       | 378     | 38 843    | 3118                        | 1787                         | 1787                       | 968                                       |  |
| April 1924..                                    | 222  | 227    | 35      | 484  | 29 215            | 7769                                       | 210     | 37 194    | 3003                        | 1786                         | 1786                       | 1089                                      |  |
| Stadt Bergedorf:                                |  |        |         |      |                   |  |         |           |                             |                              |                            |   |  |
| Zuf. im April 1925                              | 11   | 4      | —       | 15   | .                 | .  | .       | 492       | 218                         | 17                           | 17                         | 3   |  |
| Dagegen im                                      |  |        |         |      |                   |  |         |           |                             |                              |                            |   |  |
| März 1925..                                     | 9  | 28     | —       | 37   | .                 | .  | .       | 499       | 223                         | 26                           | 26                         | 7   |  |
| Stadt Cuxhaven:                                 |  |        |         |      |                   |  |         |           |                             |                              |                            |   |  |
| Zuf. im April 1925                              | 2  | 10     | —       | 12   | 181               | 396  | 10      | 587       | 27                          | 2                            | 2                          | 2   |  |
| Dagegen im                                      |  |        |         |      |                   |  |         |           |                             |                              |                            |   |  |
| März 1925..                                     | 1  | 8      | —       | 9    | 186               | 399  | 11      | 596       | 30                          | —                            | —                          | —   |  |

<sup>1)</sup> Darunter 942 neue Anmeldungen im Berichtsmonat. — <sup>2)</sup> Davon auswärtige Angebote nach Hamburg: 265. — <sup>3)</sup> Davon Hamburger Nachfrage nach auswärtig: 139. — <sup>4)</sup> Davon genehmigte Tauschanträge von und nach auswärtig: 108.

## IV. Bautätigkeit.

## 8. Zu- und Abgang an Gebäuden im April 1925.

| Zu- oder Abgang    |                                       | Gebäude        |                                | Zahl der Wohngebäude mit |   |     |     |     |      |       |            | Wohnungen<br>in Wohn-<br>gebäuden<br>insgesamt |
|--------------------|---------------------------------------|----------------|--------------------------------|--------------------------|---|-----|-----|-----|------|-------|------------|--|
|                    |                                       | über-<br>haupt | davon<br>Wohn-<br>ge-<br>bäude | 1                        | 2 | 3   | 4   | 5—8 | 9—12 | 13—20 | über<br>20 |  |
|                    |                                       |                |                                | Wohnungen                |   |     |     |     |      |       |            |  |
| Stadt<br>Hamburg   | Zugang (durch Neubau) . . . . .       | 110            | 45                             | 31                       | — | 1   | —   | 1   | 9    | 2     | 1          | 187  |
|                    | Abgang durch Brände, Abbrüche usw.    | 10             | 1                              | —                        | — | —   | 1   | —   | —    | —     | —          | 4  |
|                    | Mehr (+) oder weniger (—), April 1925 | + 100          | + 44                           | + 31                     | — | + 1 | — 1 | + 1 | + 9  | + 2   | + 1        | + 183  |
|                    | Dagegen im März 1925 . . . . .        | + 39           | + 7                            | + 4                      | — | — 1 | —   | —   | + 3  | + 1   | —          | + 47   |
|                    | „ April 1924 . . . . .                | + 26           | + 3                            | + 2                      | — | —   | —   | —   | + 1  | —     | —          | + 12   |
| Stadt<br>Bergedorf | Zugang (durch Neubau) . . . . .       | 2              | 2                              | —                        | — | —   | —   | 2   | —    | —     | —          | 14   |
|                    | Abgang durch Brände, Abbrüche usw.    | —              | —                              | —                        | — | —   | —   | —   | —    | —     | —          | —  |
|                    | Mehr (+) oder weniger (—), April 1925 | + 2            | + 2                            | —                        | — | —   | —   | + 2 | —    | —     | —          | + 14   |
|                    | Dagegen im März 1925 . . . . .        | + 2            | + 2                            | —                        | — | —   | —   | + 2 | —    | —     | —          | + 12   |
| Stadt<br>Cuxhaven  | Zugang (durch Neubau) . . . . .       | 1              | 1                              | 1                        | — | —   | —   | —   | —    | —     | —          | 1  |
|                    | Abgang durch Brände, Abbrüche usw.    | —              | —                              | —                        | — | —   | —   | —   | —    | —     | —          | —  |
|                    | Mehr (+) oder weniger (—), April 1925 | + 1            | + 1                            | + 1                      | — | —   | —   | —   | —    | —     | —          | + 1  |
|                    | Dagegen im März 1925 . . . . .        | —              | —                              | —                        | — | —   | —   | —   | —    | —     | —          | —  |

## 9. Zu- und Abgang an Wohnungen im April 1925.

| Zu- oder Abgang      |  | Wohn-<br>num-<br>gen | Darunter Wohnungen mit |      |      |      |      |      |      |      |            | Wohnräume<br>in Wohn-<br>gebäuden und<br>anderen Ge-<br>bäuden<br>insgesamt |
|----------------------|--|----------------------|------------------------|------|------|------|------|------|------|------|------------|---|
|                      |  |                      | 1                      | 2    | 3    | 4    | 5    | 6    | 7-8  | 9-10 | über<br>10 |   |
|                      |  |                      | Wohnräumen             |      |      |      |      |      |      |      |            |   |
| Stadt<br>Hamburg     | Zugang durch Neubau .....                        | 191                  | —                      | —    | 9    | 60   | 38   | 44   | 35   | 2    | 3          | 1041  |
|                      | " " Umbau usw. ....                              | 16                   | —                      | —    | 8    | 6    | 1    | 1    | —    | —    | —          | 59  |
|                      | Zugang überhaupt .....                           | 207                  | —                      | —    | 17   | 66   | 39   | 45   | 35   | 2    | 3          | 1100  |
|                      | Abgang durch Brände, Abbrüche usw. <sup>1)</sup> | 5                    | —                      | —    | —    | —    | 4    | —    | 1    | —    | —          | 27  |
|                      | Mehr (+) oder weniger (—), April 1925            | + 202                | —                      | —    | + 17 | + 66 | + 35 | + 45 | + 34 | + 2  | + 3        | + 1073  |
|                      | Dagegen im März 1925 .....                       | + 66                 | —                      | — 1  | + 11 | + 8  | + 27 | + 4  | + 16 | + 1  | —          | + 358   |
| " " April 1924 ..... | + 90   | —                    | + 11                   | + 39 | + 15 | + 17 | + 3  | + 1  | + 3  | + 1  | + 342      |   |
| Stadt<br>Bergedorf   | Zugang durch Neubau .....                        | 14                   | —                      | —    | —    | 8    | 6    | —    | —    | —    | —          | 62  |
|                      | " " Umbau usw. ....                              | —                    | —                      | —    | —    | —    | —    | —    | —    | —    | —          | —   |
|                      | Zugang überhaupt .....                           | 14                   | —                      | —    | —    | 8    | 6    | —    | —    | —    | —          | 62  |
|                      | Abgang durch Brände, Abbrüche usw.               | —                    | —                      | —    | —    | —    | —    | —    | —    | —    | —          | —   |
|                      | Mehr (+) oder weniger (—), April 1925            | + 14                 | —                      | —    | —    | + 8  | + 6  | —    | —    | —    | —          | + 62  |
|                      | Dagegen im März 1925 .....                       | + 22                 | —                      | —    | + 5  | + 17 | —    | —    | —    | —    | —          | + 83  |
| Stadt<br>Cuxhaven    | Zugang durch Neubau .....                        | 1                    | —                      | —    | —    | —    | —    | 1    | —    | —    | —          | 6   |
|                      | " " Umbau usw. ....                              | 1                    | —                      | 1    | —    | —    | —    | —    | —    | —    | —          | 2   |
|                      | Zugang überhaupt .....                           | 2                    | —                      | 1    | —    | —    | —    | 1    | —    | —    | —          | 8   |
|                      | Abgang durch Brände, Abbrüche usw.               | —                    | —                      | —    | —    | —    | —    | —    | —    | —    | —          | —   |
|                      | Mehr (+) oder weniger (—), April 1925            | + 2                  | —                      | + 1  | —    | —    | —    | + 1  | —    | —    | —          | + 8   |
|                      | Dagegen im März 1925 .....                       | + 4                  | —                      | — 1  | + 5  | —    | —    | —    | —    | —    | —          | + 13  |

<sup>1)</sup> Außerdem sind von der Behörde für Wohnungspflege im Berichtsmonat 12 Wohnungen für unbewohnbar erklärt worden.

## 10. Zahl der neuen baupolizeilichen Fälle im April 1925.

| Bezeichnung der Fälle          | Stadt Hamburg                   |               |                                    | Stadt Bergedorf                 |               |                                    | Stadt Cuxhaven                  |               |                                    |
|--------------------------------|---------------------------------|---------------|------------------------------------|---------------------------------|---------------|------------------------------------|---------------------------------|---------------|------------------------------------|
|                                | Anzahl im<br>Berichts-<br>monat | Dagegen im    |                                    | Anzahl im<br>Berichts-<br>monat | Dagegen im    |                                    | Anzahl im<br>Berichts-<br>monat | Dagegen im    |                                    |
|                                |                                 | Vor-<br>monat | gleichen<br>Monat des<br>Vorjahres |                                 | Vor-<br>monat | gleichen<br>Monat des<br>Vorjahres |                                 | Vor-<br>monat | gleichen<br>Monat des<br>Vorjahres |
| Neubau von Wohnhäusern .....   | 88                              | 118           | 61                                 | 4                               | 2             | —                                  | 4                               | 6             | .                                  |
| Sonstige Neubauten .....       | 72                              | 87            | 100                                | —                               | —             | 1                                  | —                               | 2             | .                                  |
| An-, Auf- oder Umbauten .....  | 220                             | 206           | 227                                | 4                               | 17            | 2                                  | 8                               | 13            | .                                  |
| Betriebsstätten .....          | 90                              | 104           | 111                                | 2                               | 1             | —                                  | 1                               | 6             | .                                  |
| Feuerstätten .....             | 10                              | 11            | 32                                 | 2                               | 4             | 1                                  | —                               | —             | .                                  |
| Teilung von Grundstücken ..... | 35                              | 139           | 42                                 | 1                               | 1             | —                                  | 8                               | 17            | .                                  |
| Sonstige Fälle .....           | 1645                            | 1852          | 1476                               | 6                               | 5             | 3                                  | 8                               | 14            | .                                  |
| Zusammen .....                 | 2160                            | 2517          | 2049                               | 19                              | 30            | 7                                  | 29                              | 58            | .                                  |

## 11. Erteilte Bauerlaubnisse im April 1925.

| Monate                     | Neubauten |                   | Zahl der Wohngebäude mit |   |   |   |     |      |       |         | Zahl der Wohnungen durch |                                    |
|----------------------------|-----------|-------------------|--------------------------|---|---|---|-----|------|-------|---------|--------------------------|------------------------------------|
|                            | überhaupt | davon Wohngebäude | 1                        | 2 | 3 | 4 | 5/8 | 9/12 | 13/20 | über 20 | Neubau                   | Um-, An-, Auf- und Erweiterungsbau |
|                            |           |                   | Wohnungen                |   |   |   |     |      |       |         |                          |                                    |
| Stadt Hamburg.             |           |                   |                          |   |   |   |     |      |       |         |                          |                                    |
| April 1925 .....           | 111       | 50                | 31                       | — | — | — | 1   | 15   | 3     | —       | 240                      | 20                                 |
| Dagegen im März 1925 ..... | 139       | 47                | 19                       | 1 | — | — | 2   | 20   | 5     | —       | 331                      | 21                                 |
| Stadt Bergedorf.           |           |                   |                          |   |   |   |     |      |       |         |                          |                                    |
| April 1925 .....           | 1         | 1                 | 1                        | — | — | — | —   | —    | —     | —       | 1                        | —                                  |
| Dagegen im März 1925 ..... | 2         | 2                 | 2                        | — | — | — | —   | —    | —     | —       | 2                        | —                                  |
| Stadt Cuxhaven.            |           |                   |                          |   |   |   |     |      |       |         |                          |                                    |
| April 1925 .....           | 4         | 4                 | 1                        | 1 | — | 1 | —   | 1    | —     | —       | 19                       | —                                  |
| Dagegen im März 1925 ..... | 8         | 6                 | 1                        | 3 | — | — | 1   | 1    | —     | —       | 27                       | —                                  |

## V. Preise und Lebenshaltung.

## 12. Großhandelspreise (in Reichsmark) in der Stadt Hamburg im April 1925.

| Arten und Mengen von Lebensbedürfnissen | Durchschnitt in den Jahren 1913/14 | 1. April 1925 | 8. April 1925 | 15. April 1925 | 22. April 1925 | 29. April 1925 |
|---|------------------------------------|---------------|---------------|----------------|----------------|----------------|
| 1. Rindfleisch .....                    | 1 kg 1,40                          | 1,60          | 1,68          | 1,60           | 1,68           | 1,60           |
| 2. Schweinefleisch .....                | 1 " 1,28                           | 1,54          | 1,58          | 1,52           | 1,52           | 1,58           |
| 3. Kalbfleisch .....                    | 1 " 1,82                           | 2,16          | 2,26          | 2,22           | 2,06           | 1,76           |
| 4. Hammelfleisch .....                  | 1 " 1,56                           | 1,60          | 1,96          | 1,96           | 1,96           | 1,56           |
| 5. Speck, inländischer, geräucherter .. | 1 " 1,44                           | 2,10          | 2,10          | 2,10           | 2,10           | 2,10           |
| 6. Butter .....                         | 1 " 2,38—2,52                      | 3,96—4,04     | 3,64—3,70     | 3,56—3,60      | 3,56—3,62      | 3,56—3,62      |
| 7. Schmalz, ausländisches .....         | 1 " 1,12                           | 1,80          | 1,80          | 1,80           | 1,80           | 1,80           |
| 8. Margarine .....                      | 1 " 1,10—1,62                      | 1,08—1,72     | 1,08—1,72     | 1,08—1,72      | 1,08—1,72      | 1,08—1,72      |
| 9. Tilsiter Käse .....                  | 1 " 1,24—1,32                      | 2,64          | 2,64          | 2,64           | 2,64           | 2,64           |
| 10. Holländischer Käse, frisch .....    | 1 " 1,48                           | 2,70          | 2,70          | 2,70           | 2,70           | 2,70           |
| 11. " " alt .....                       | 1 " 1,84                           | 3,64          | 3,64          | 3,64           | 3,64           | 3,64           |
| 12. Weizenmehl, Auszug .....            | 1 " 0,28                           | 0,41—0,42     | 0,41—0,42     | 0,41—0,42      | 0,41—0,42      | 0,41—0,42      |
| 13. Roggenmehl, fein .....              | 1 " 0,23                           | 0,36—0,38     | 0,36—0,38     | 0,36—0,38      | 0,36—0,38      | 0,36—0,38      |
| 14. Haferflocken .....                  | 1 " 0,36                           | 0,38—0,43     | 0,38—0,43     | 0,38—0,43      | 0,38—0,43      | 0,38—0,43      |
| 15. Reis, Rangoon .....                 | 1 " 0,27—0,29                      | 0,34—0,36     | 0,34—0,36     | 0,34—0,36      | 0,34—0,36      | 0,34—0,36      |
| 16. Zucker .....                        | 1 " 0,38                           | 0,64          | 0,64          | 0,64           | 0,64           | 0,64           |
| 17. Äpfel .....                         | 1 " 0,28—0,40                      | 0,20—0,40     | 0,20—0,40     | 0,20—0,40      | 0,20—0,40      | 0,20—0,36      |
| 18. Wirtschaftäpfel .....               | 1 " 0,22—0,28                      | 0,10—0,30     | 0,10—0,36     | 0,10—0,36      | 0,10—0,32      | 0,10—0,30      |
| 19. Bananen .....                       | 1 " 0,40—0,45                      | 0,90—1,28     | 0,90—1,20     | 0,70—0,96      | 0,80—1,12      | 0,80—1,00      |
| 20. Eßbirnen .....                      | 1 " 0,30—0,32                      | 0,36—0,50     | 0,36—0,50     | 0,30—0,40      | 0,30—0,56      | 0,30—0,36      |
| 21. Wirtschaftsbirnen .....             | 1 " 0,14—0,28                      | 0,08—0,14     | 0,08—0,14     | 0,08—0,14      | 0,06—0,12      | 0,06—0,12      |
| 22. Tomaten .....                       | 1 " 0,39—0,49                      | 0,70—1,30     | 0,70—1,20     | 0,50—1,00      | 0,70—1,10      | 1,10—1,60      |
| 23. Karotten .....                      | 1 " 0,13—0,17                      | 0,16—0,40     | 0,40—0,60     | 0,30—0,50      | 0,30—0,40      | —              |
| 24. Kartoffeln .....                    | 1 " 0,04                           | 0,07—0,09     | 0,07—0,09     | 0,06—0,08      | 0,06—0,08      | 0,06—0,08      |
| 25. " lange .....                       | 1 " 0,04—0,05                      | —             | 0,14—0,15     | 0,14—0,15      | —              | —              |
| 26. Blumenkohl, ausländischer .....     | 1 Kopf 0,19—0,30                   | 0,43—1,20     | 0,30—2,00     | 0,15—1,25      | 0,30—0,90      | 0,23—0,65      |
| 27. Wirsingkohl .....                   | 1 kg 0,06                          | 0,26—0,36     | 0,30—0,32     | 0,30           | 0,28           | 0,28           |
| 28. Weißkohl .....                      | 1 " 0,04                           | 0,06—0,12     | 0,10—0,12     | 0,08—0,12      | 0,10—0,12      | 0,10—0,12      |
| 29. Rotkohl .....                       | 1 " 0,06                           | 0,24—0,30     | 0,20—0,30     | 0,24—0,30      | 0,26—0,28      | 0,26—0,28      |
| 30. Rosenkohl .....                     | 1 " 0,49—0,59                      | —             | —             | —              | —              | —              |
| 31. Grünkohl .....                      | 1 " 0,11—0,13                      | 0,14—0,24     | 0,16—0,20     | 0,14—0,20      | —              | —              |
| 32. Stedrüben .....                     | 1 " 0,02                           | 0,05—0,08     | 0,04—0,06     | 0,06—0,08      | 0,04—0,08      | 0,05—0,08      |
| 33. Spinat .....                        | 1 " 0,33—0,41                      | 0,40—0,60     | 1,00—1,20     | 0,30—0,50      | 0,50—0,80      | 0,30—0,40      |
| 34. Wurzeln .....                       | 1 " 0,08—0,09                      | 0,08—0,14     | 0,08—0,14     | 0,06—0,14      | 0,08—0,14      | 0,08—0,18      |
| 35. Märkische Rüben .....               | 1 " 0,23—0,34                      | 0,20—0,40     | —             | 0,20—0,40      | —              | —              |
| 36. Weizen <sup>1)</sup> .....          | 50 kg 9,62                         | 12,45         | 12,15         | 12,45          | 12,45          | 12,50          |
| 37. Roggen <sup>1)</sup> .....          | 50 " 8,11                          | 11,40         | 11,30         | 11,50          | 11,30          | 11,20          |
| 38. Gerste <sup>1)</sup> .....          | 50 " 8,82                          | 11,20         | 10,65         | 10,65          | 10,50          | 10,65          |
| 39. Hafer <sup>1)</sup> .....           | 50 " 8,32                          | 9,30          | 9,50          | 9,65           | 10,40          | 10,45          |

<sup>1)</sup> Mittlerer Börsenpreis ab inländischer Station.

Monatliche Durchschnittsauktionspreise der wichtigsten Konsumfische siehe Abschnitt XI.

## 13. Die Kleinhandelspreise (in Reichsmark) in der Stadt Hamburg im April 1925.

| Arten *) und Mengen<br>von<br>Lebensbedürfnissen | Durch-<br>schnitt<br>in den<br>Jahren<br>1913/14<br>1) | 1.<br>April<br>1925 | 8.<br>April<br>1925 | 15.<br>April<br>1925 | 22.<br>April<br>1925 | 29.<br>April<br>1925 | Noch: Arten *) und Mengen<br>von<br>Lebensbedürfnissen | Durch-<br>schnitt<br>in den<br>Jahren<br>1913/14<br>1) | 1.<br>April<br>1925 | 8.<br>April<br>1925 | 15.<br>April<br>1925 | 22.<br>April<br>1925 | 29.<br>April<br>1925 |
|--|--|---------------------|---------------------|----------------------|----------------------|----------------------|--|--|---------------------|---------------------|----------------------|----------------------|----------------------|
| 1. Roggenbrot ... 1 kg                           | 0,27   | 0,42                | 0,42                | 0,42                 | 0,42                 | 0,42                 | 38. Dörrobst..... 1 kg                                 | 1,20   | 1,40                | 1,40                | 1,40                 | 1,40                 | 1,40                 |
| 2. Schwarzbrot... 1 "                            | 0,23   | 0,32                | 0,32                | 0,32                 | 0,32                 | 0,32                 | 39. Zucker..... 1 "                                    | 0,44   | 0,70                | 0,70                | 0,70                 | 0,70                 | 0,72                 |
| 3. Weißbrot ... 1 "                              | 0,50   | 0,85                | 0,85                | 0,85                 | 0,85                 | 0,85                 | 40. Eier ..... 1 Stück                                 | 0,08   | 0,12                | 0,12                | 0,12                 | 0,12                 | 0,12                 |
| 4. Weizenmehl ... 1 "                            | 0,40   | 0,56                | 0,56                | 0,56                 | 0,56                 | 0,56                 | 41. Vollmilch..... 1 Liter                             | 0,21   | 0,30                | 0,28                | 0,26                 | 0,26                 | 0,26                 |
| 5. Roggenmehl... 1 "                             | 0,28   | 0,46                | 0,46                | 0,46                 | 0,46                 | 0,46                 | 42. Kaffee, gebrannt ... 1 kg                          | 2,40   | 6,00                | 6,00                | 6,00                 | 6,00                 | 6,00                 |
| 6. Graupen ... 1 "                               | 0,42   | 0,56                | 0,56                | 0,56                 | 0,56                 | 0,56                 | 43. Kaffee-Ersatz... .. 1 "                            | 0,50   | 0,60                | 0,60                | 0,60                 | 0,60                 | 0,60                 |
| 7. Weizengrieß ... 1 "                           | 0,50   | 0,64                | 0,64                | 0,64                 | 0,68                 | 0,68                 | 44. Speisefalz..... 1 "                                | 0,20   | 0,14                | 0,14                | 0,14                 | 0,14                 | 0,14                 |
| 8. Haferflocken ... 1 "                          | 0,50   | 0,58                | 0,58                | 0,58                 | 0,58                 | 0,58                 | 45. Steinkohl, frei Keller 1 Ztr.                      | 1,30   | 2,25                | 2,25                | 2,25                 | 2,25                 | 2,25                 |
| 9. Nudeln..... 1 "                               | 0,67   | 0,90                | 0,90                | 0,90                 | 0,90                 | 0,90                 | 46. Brisketts, " " 1 "                                 | 1,10   | 1,95                | 1,95                | 1,95                 | 1,95                 | 1,95                 |
| 10. Reis ..... 1 "                               | 0,48   | 0,70                | 0,70                | 0,70                 | 0,70                 | 0,70                 | 47. Dorf, " " 1 "                                      | 1,80   |                     |                     |                      |                      |                      |
| 11. Erbsen ..... 1 "                             | 0,40   | 0,60                | 0,60                | 0,60                 | 0,60                 | 0,60                 | 48. Brennholz, " " 1 hl                                | 1,50   | 2,15                | 2,15                | 2,15                 | 2,15                 | 2,15                 |
| 12. Speisebohnen... 1 "                          | 0,48   | 0,76                | 0,76                | 0,76                 | 0,76                 | 0,76                 | 49. Koch- und Leuchtgas. 1 cbm                         | 0,14   | 0,18                | 0,18                | 0,18                 | 0,18                 | 0,18                 |
| 13. Linen ..... 1 "                              | 0,60   | 0,94                | 0,94                | 0,94                 | 0,94                 | 0,94                 | 50. Elektrizität ..... 1 Kwst.                         | 0,60   | 0,50                | 0,50                | 0,50                 | 0,50                 | 0,50                 |
| 14. Kartoffeln... 1 "                            | 0,08   | 0,14                | 0,14                | 0,14                 | 0,14                 | 0,14                 | 51. Petroleum ..... 1 Liter                            | 0,18   | 0,28                | 0,28                | 0,28                 | 0,28                 | 0,28                 |
| 15. Weißkohl .... 1 "                            | 0,10   | 0,16                | 0,16                | 0,16                 | 0,20                 | 0,20                 | 52. Wohn. v. 2 Zimmern u. Küche                        | 30,00  | 22,20               | 22,20               | 22,20                | 22,20                | 22,20                |
| 16. Wirsing ..... 1 "                            | 0,15   | 0,38                | 0,38                | 0,38                 | 0,40                 | 0,40                 | 53. " " 3 " " "  | 44,20  | 32,71               | 32,71               | 32,71                | 32,71                | 32,71                |
| 17. Rotkohl ..... 1 "                            | 0,18   | 0,32                | 0,36                | 0,36                 | 0,40                 | 0,40                 | 54. " " 4 " " "  | 63,75  | 47,18               | 47,18               | 47,18                | 47,18                | 47,18                |
| 18. Spinat ..... 1 "                             | 0,40   | 0,90                | 1,00                | 0,60                 | 0,70                 | 0,60                 | 55. Herrenanzug ..... 1 Stück                          | 30,00  | 60,00               | 60,00               | 60,00                | 60,00                | 60,00                |
| 19. Mohrrüben ... 1 "                            | 0,10   | 0,20                | 0,20                | 0,20                 | 0,20                 | 0,22                 | 56. Knabenschulanzug ... 1 "                           | 15,00  | 30,00               | 30,00               | 30,00                | 30,00                | 30,00                |
| 20. Sauerkraut... 1 "                            | 0,16   | 0,30                | 0,24                | 0,24                 | 0,24                 | 0,24                 | 57. Frauencheviotrod... 1 "                            | 4,00   | 8,00                | 8,00                | 8,00                 | 8,00                 | 8,00                 |
| 21. Stedrüben ... 1 "                            | 0,06   | 0,12                | 0,12                | 0,12                 | 0,12                 | 0,14                 | 58. Mädchenkleid ..... 1 "                             | 6,50   | 12,00               | 12,00               | 12,00                | 12,00                | 12,00                |
| 22. Grünkohl .... 1 "                            | 0,15   |                     |                     |                      |                      |                      | 59. Baumwollene Fla-<br>nellbluse ..... 1 "            | 2,75   | 6,00                | 6,00                | 6,00                 | 6,00                 | 6,00                 |
| 23. Rindfleisch ... 1 "                          | 1,60   | 2,00                | 2,00                | 2,00                 | 2,00                 | 2,00                 | 60. Weiße Waschbluse... 1 "                            | 4,50   | 9,00                | 9,00                | 9,00                 | 9,00                 | 9,00                 |
| 24. Schweinefleisch 1 "                          | 1,50   | 2,00                | 2,00                | 2,00                 | 2,00                 | 2,00                 | 61. Baumwollenes<br>Männerflanellhemd 1 "              | 2,00   | 4,00                | 4,00                | 4,00                 | 4,00                 | 4,00                 |
| 25. Kalbfleisch ... 1 "                          | 1,70   | 2,70                | 2,90                | 2,90                 | 2,70                 | 2,70                 | 62. Frauenhemd ..... 1 "                               | 1,80   | 3,75                | 3,75                | 3,75                 | 3,75                 | 3,75                 |
| 26. Hammelfleisch 1 "                            | 1,80   | 2,60                | 2,60                | 2,60                 | 2,70                 | 2,70                 | 63. Hemdentuch ..... 1 m                               | 0,50   | 1,10                | 1,10                | 1,10                 | 1,10                 | 1,10                 |
| 27. Leberwurst ... 1 "                           | 1,60   | 2,80                | 2,80                | 2,80                 | 2,80                 | 2,80                 | 64. Männerfoden ..... 1 Paar                           | 0,65   | 1,40                | 1,40                | 1,40                 | 1,40                 | 1,40                 |
| 28. Speck ..... 1 "                              | 1,80   | 2,80                | 2,80                | 2,80                 | 2,80                 | 2,80                 | 65. Frauenstrümpfe ... 1 "                             | 1,00   | 2,50                | 2,50                | 2,50                 | 2,50                 | 2,50                 |
| 29. Butter ..... 1 "                             | 2,70   | 4,80                | 4,60                | 4,40                 | 4,20                 | 4,20                 | 66. Männerstiefel .... 1 "                             | 10,50  | 14,00               | 14,00               | 14,00                | 14,00                | 14,00                |
| 30. Margarine .... 1 "                           | 1,60   | 1,80                | 1,80                | 1,80                 | 1,80                 | 1,80                 | 67. Frauenstiefel ..... 1 "                            | 8,75   | 12,50               | 12,50               | 12,50                | 12,50                | 12,50                |
| 31. Schweineschmalz 1 "                          | 1,60   | 2,40                | 2,40                | 2,40                 | 2,40                 | 2,40                 | 68. Kinderstiefel ..... 1 "                            | 6,25   | 8,50                | 8,50                | 8,50                 | 8,50                 | 8,50                 |
| 32. Magerkäse .... 1 "                           | 0,80   | 1,60                | 1,60                | 1,60                 | 1,60                 | 1,60                 | 69. Sohlen und Abfälle... 1 "                          | 3,30   | 6,00                | 6,00                | 6,00                 | 6,00                 | 6,00                 |
| 33. Salbfetter Käse 1 "                          | 1,20   | 2,30                | 2,30                | 2,30                 | 2,30                 | 2,30                 |  |  |                     |                     |                      |                      |                      |
| 34. Salzheringe ... 1 "                          | 0,40   | 0,60                | 0,60                | 0,60                 | 0,60                 | 0,60                 |  |  |                     |                     |                      |                      |                      |
| 35. Schellfische ... 1 "                         | 0,50   | 1,40                | 2,00                | 2,00                 | 1,90                 | 1,90                 |  |  |                     |                     |                      |                      |                      |
| 36. Kabeljau ..... 1 "                           |  |                     |                     | 1,00                 | 0,70                 |                      |  |  |                     |                     |                      |                      |                      |
| 37. Dorsch ..... 1 "                             |  |                     |                     |                      |                      |                      |  |  |                     |                     |                      |                      |                      |

\*) Die einzelnen Arten sind in der Reichsteuerungsstatistik genau festgelegt. — <sup>1)</sup> Die Friedenspreise weichen zum Teil von den früher veröffentlichten ab; sie sind gelegentlich des vom März an eingeführten neuen Verfahrens zur Berechnung von Steuerungspreisen und Indexziffern nachgeprüft worden. Die Bekleidungspreise Nr. 55 bis 69 sind für Juli 1914 festgelegt.

## 14. Die Steuerungspreisen und Indexziffern in der Stadt Hamburg für März und April 1925.

(Nach dem alten und nach dem [erweiterten] neuen Verfahren.)

a) Die in der Reichsstatistik berücksichtigten Lebensmittel.

| Lebensmittel       | Wertigkeits-<br>zahlen*) |          | Vorkriegskosten<br>in Reichsmark |       | Steuerungszahlen<br>in Reichsmark nach dem |       |       |       | Indexziffern, berechnet auf<br>100 Friedensmark, nach dem |        |        |        |
|--------------------|--------------------------|----------|----------------------------------|-------|--|-------|-------|-------|---|--------|--------|--------|
|                    | nach dem                 |          | nach dem                         |       | alten                                      |       | neuen |       | alten   |        | neuen  |        |
|                    | alten                    | neuen    | alten                            | neuen | Verfahren                                  |       |       |       | Verfahren   |        |        |        |
|                    |                          |          |                                  |       | März                                       | April | März  | April | März  | April  | März   | April  |
| Brot.....          | 47 kg                    | 45 kg    | 12,69                            | 13,30 | 19,74                                      | 19,74 | 21,05 | 21,05 | 155,56  | 155,56 | 158,27 | 158,27 |
| Mehl.....          | 4 "                      | 4 "      | 1,08                             | 1,60  | 2,24                                       | 2,24  | 2,24  | 2,24  | 207,41  | 207,41 | 140,00 | 140,00 |
| Nährmittel.....    | 11 "                     | 11 "     | 6,16                             | 5,10  | 7,03                                       | 7,07  | 7,03  | 7,07  | 114,12  | 114,77 | 137,84 | 138,63 |
| Kartoffeln.....    | 70 "                     | 50 "     | 6,30                             | 4,00  | 9,80                                       | 9,80  | 7,00  | 7,00  | 155,56  | 155,56 | 175,00 | 175,00 |
| Gemüse.....        | 15 "                     | 15 "     | 4,97                             | 1,75  | 7,90                                       | 6,90  | 7,90  | 6,90  | 158,95  | 138,83 | 451,43 | 394,29 |
| Fleisch.....       | 3 "                      | 6 "      | 4,35                             | 9,65  | 6,01                                       | 6,00  | 12,56 | 12,64 | 138,16  | 137,93 | 130,16 | 130,98 |
| Leberwurst.....    | —                        | 2 "      | —                                | 3,20  | —  | —     | 5,70  | 5,60  | —   | —      | 178,13 | 175,00 |
| Speck.....         | 1,5 "                    | 0,5 "    | 2,73                             | 0,90  | 4,28                                       | 4,20  | 1,43  | 1,40  | 156,78  | 153,85 | 158,89 | 155,56 |
| Fett.....          | 4,5 "                    | 6,25 "   | 7,32                             | 12,20 | 8,78                                       | 8,78  | 18,53 | 17,21 | 119,95  | 119,95 | 151,89 | 141,07 |
| Käse, magerer..... | —                        | 1,75 "   | —                                | 0,80  | —  | —     | 1,60  | 1,60  | —   | —      | 200,00 | 200,00 |
| „ halbfetter.....  | 1,2 "                    | 0,75 "   | 1,44                             | 0,90  | 2,82                                       | 2,76  | 1,77  | 1,73  | 195,83  | 191,67 | 196,67 | 192,22 |
| Schellfische.....  | 1,5 "                    | —        | 0,66                             | —     | 2,44                                       | 2,76  | —     | —     | 369,70  | 418,18 | —      | —      |
| Salzheringe.....   | 1 "                      | 1,5 "    | 0,39                             | 0,60  | 0,60                                       | 0,60  | 0,90  | 0,90  | 153,85  | 153,85 | 150,00 | 150,00 |
| Dörrobst.....      | 3 "                      | —        | 3,60                             | —     | 4,20                                       | 4,20  | —     | —     | 116,67  | 116,67 | —      | —      |
| Zucker.....        | 3,5 "                    | 3,5 "    | 1,50                             | 1,54  | 2,32                                       | 2,45  | 2,35  | 2,45  | 154,67  | 163,33 | 152,60 | 159,09 |
| Eier.....          | 10 Stück                 | 28 Stück | 0,80                             | 2,24  | 1,23                                       | 1,20  | 3,43  | 3,36  | 153,75  | 150,00 | 153,13 | 150,00 |
| Vollmilch.....     | 28 Liter                 | 35 Liter | 5,88                             | 7,35  | 9,10                                       | 7,56  | 11,37 | 9,45  | 154,76  | 128,57 | 154,69 | 128,57 |
| Bohnen-Kaffee..... | —                        | 0,25 kg  | —                                | 0,60  | —  | —     | 1,51  | 1,50  | —   | —      | 251,67 | 250,00 |
| Kaffee-Ersatz..... | —                        | 1,25 "   | —                                | 0,63  | —  | —     | 0,75  | 0,75  | —   | —      | 119,05 | 119,05 |
| Kakao.....         | —                        | 1 "      | —                                | 2,80  | —  | —     | 3,20  | 3,00  | —   | —      | 114,29 | 107,14 |
| Speisefalz.....    | —                        | 2 "      | —                                | 0,40  | —  | —     | 0,28  | 0,28  | —   | —      | 70,00  | 70,00  |

\*) In der Reichsstatistik festgesetzte Mengen für den vierwöchigen Bedarf einer aus 2 Erwachsenen und 3 Kindern im Alter von 12, 7 und 1½ Jahren bestehenden Familie.

Nach: 14. Die Feuerungszahlen und Indexziffern in der Stadt Hamburg für März und April 1925.  
b) Die in der Reichsstatistik berücksichtigten Gruppen von Lebensbedürfnissen.

| Gruppen<br>von<br>Lebensbedürfnissen        | Vorkriegskosten<br>in Reichsmark<br>nach dem<br>alten   neuen<br>Verfahren |        | Feuerungszahlen in Reichsmark |        |           |        | Zunderziffern, berechnet auf 100 Friedensmark, |        |           |        |
|---|--|--------|-------------------------------|--------|-----------|--------|--|--------|-----------|--------|
|   |  |        | nach dem                      |        |           |        | nach dem                                       |        |           |        |
|   |  |        | alten                         |        | neuen     |        | alten  |        | neuen     |        |
|   |  |        | Verfahren                     |        | Verfahren |        | Verfahren                                      |        | Verfahren |        |
|   | März   | April  | März                          | April  | März      | April  | März   | April  | März      | April  |
| I Lebensmittel .....                        | 59,87  | 69,56  | 88,49                         | 86,26  | 110,60    | 106,13 | 147,80   | 144,08 | 159,00    | 152,57 |
| II Heizung <sup>1)</sup> .....              | 5,63   | 5,40   | 8,55                          | 8,55   | 8,55      | 8,55   | 151,87   | 151,87 | 158,33    | 158,33 |
| III Beleuchtung <sup>2)</sup> .....         | 2,55   | 2,55   | 2,60                          | 2,60   | 2,60      | 2,60   | 101,96   | 101,96 | 101,96    | 101,96 |
| IV Wohnung <sup>3)</sup> .....              | 30,00  | 30,00  | 19,20                         | 22,20  | 19,20     | 22,20  | 64,00  | 74,00  | 64,00     | 74,00  |
| V Bekleidung <sup>4)</sup> .....            | 16,82  | 12,43  | 22,11                         | 22,11  | 23,38     | 23,38  | 131,45   | 131,45 | 188,09    | 188,09 |
| VI Sonstiger Bedarf <sup>5)</sup> ..        | ..   | 12,11  | ..                            | ..     | 21,69     | 21,79  | ..   | ..     | 179,11    | 179,93 |
| Zusammen I bis VI...                        | 114,87   | 132,05 | ..                            | ..     | 186,02    | 184,65 | ..   | ..     | 140,87    | 139,83 |
| " I bis V ...                               | 114,87   | 119,94 | 140,95                        | 141,72 | 164,33    | 162,86 | 122,70   | 123,37 | 137,01    | 135,78 |
| Reichsindexziffern, zusammen I bis VI ..... | ..   | ..     | ..                            | ..     | ..        | ..     | ..   | ..     | 136,00    | 136,70 |
| " " I bis V .....                           | ..   | ..     | ..                            | ..     | ..        | ..     | 125,70   | 126,80 | 131,70    | 132,40 |

<sup>1)</sup> 15 cbm Kochgas, 3 Gentner Briketts. — <sup>2)</sup> 7 1/2 cbm Leuchtgas, 2 1/2 Kwst. Elektrizität. — <sup>3)</sup> 2 Zimmer und Küche. — <sup>4)</sup> Nach den von der Reichsstatistik festgesetzten Arten und Mengen. — <sup>5)</sup> 1 Stück Toilettenseife, 1500 g Waschseife, 2000 g Soda, 2 Schachteln Stiefelwachs, 1 Scheuertuch, 1 Handtuch (Gerstenform), zweimal Haarschneiden, achtmal Rasieren, 1 Tageszeitung (Monatsbezugspreis), 4 Reclamhefte, 6 Bleistifte, 4 Pläze im Kino und für Verkehrsausgaben ein Pauschalbetrag, in dem Eisenbahn, Straßenbahn und Fahrrad mit je 1/3 enthalten sind.

15. Stichtags-Feuerungszahlen (ohne Bekleidung und sonstigen Bedarf) in Reichsmark für die Städte Hamburg, Bergedorf, Cuxhaven und Geesthacht in den letzten drei Monaten.

| Lebensbedürfnisse     | 18. Februar 1925 |           |          |            | 18. März 1925 |           |          |            | 15. April 1925 |           |          |            |
|-----------------------|------------------|-----------|----------|------------|---------------|-----------|----------|------------|----------------|-----------|----------|------------|
|                       | Hamburg          | Bergedorf | Cuxhaven | Geesthacht | Hamburg       | Bergedorf | Cuxhaven | Geesthacht | Hamburg        | Bergedorf | Cuxhaven | Geesthacht |
| I Lebensmittel:       |                  |           |          |            |               |           |          |            |                |           |          |            |
| Altes Verfahren ..... | 90,65            | 85,60     | 82,40    | 85,58      | 88,77         | 83,74     | 82,04    | 84,60      | 85,28          | 81,10     | 84,20    | 85,10      |
| Neues " .....         | ..               | ..        | ..       | ..         | 110,40        | 106,87    | 106,88   | 110,68     | 104,72         | 100,68    | 104,47   | 107,77     |
| II Heizung .....      | 8,55             | 8,55      | 8,40     | 7,95       | 8,55          | 8,55      | 8,40     | 7,35       | 8,55           | 8,55      | 8,55     | 7,95       |
| III Beleuchtung ..... | 2,60             | 2,60      | 2,90     | 2,81       | 2,60          | 2,60      | 2,90     | 2,81       | 2,60           | 2,60      | 2,90     | 2,81       |
| IV Wohnung .....      | 19,20            | 16,00     | 19,47    | 15,25      | 19,20         | 16,00     | 19,47    | 15,25      | 22,20          | 18,50     | 21,06    | 16,38      |
| Zusammen I bis IV:    |                  |           |          |            |               |           |          |            |                |           |          |            |
| Altes Verfahren ..... | 121,00           | 112,75    | 113,17   | 111,59     | 119,12        | 110,89    | 112,81   | 110,01     | 118,63         | 110,75    | 116,71   | 112,24     |
| Neues " .....         | ..               | ..        | ..       | ..         | 140,75        | 134,02    | 137,65   | 136,09     | 138,07         | 130,33    | 136,98   | 134,91     |

## VI. Löhne.

16. Die Tariflöhne und die wöchentlichen Arbeitszeiten einiger typischer Berufe in der Stadt Hamburg.

| Berufe  | Tariflöhne in Reichsmark |                 |                   |                  |                   | Wöchentliche Arbeitsstunden*) |                   |                  |                   |
|---|--------------------------|-----------------|-------------------|------------------|-------------------|-------------------------------|-------------------|------------------|-------------------|
|   | für                      | 1. Juli<br>1914 | 15. April<br>1924 | 15. März<br>1925 | 15. April<br>1925 | 1. Juli<br>1914               | 15. April<br>1924 | 15. März<br>1925 | 15. April<br>1925 |
| a) Gelernte Arbeiter.                             |                          |                 |                   |                  |                   |                               |                   |                  |                   |
| Schlosser .....                                   | 1 Stunde                 | 0,75            | 0,62              | 0,77             | 0,90              | 54                            | 48                | 48/54            | 48/54             |
| Klempner und Mechaniker .....                     | 1 "                      | 0,80            | 0,74              | 1,03             | 1,03              | 54                            | 48                | 48               | 48                |
| Elektriker .....                                  | 1 "                      | 0,70            | 0,64              | 0,82             | 0,82              | 54                            | 48                | 48               | 48                |
| Kupferschmiede .....                              | 1 "                      | 0,78            | 0,63              | 0,83             | 0,83              | 54                            | 48                | 48/54            | 48/54             |
| Gehilfen im Spinnstoffgewerbe .....               | 1 "                      | 0,60            | 0,52              | 0,65             | 0,65              | 58                            | 48/54             | 48/54            | 48/54             |
| Tapezierer .....                                  | 1 "                      | 0,75            | 0,75              | 0,91             | 0,91              | 51                            | 48                | 48               | 48                |
| Möbeltischler .....                               | 1 "                      | 0,65            | 0,65              | 0,87             | 0,87              | 51                            | 48                | 48/51            | 48/51             |
| Herrenschneider .....                             | 1 "                      | 0,65            | 0,72              | 0,90             | 0,95              | 60                            | 48                | 48               | 48                |
| Schuhmacher .....                                 | 1 "                      | 0,60            | 0,55              | 0,82             | 0,82              | 54                            | 48                | 48               | 48                |
| Maurer .....                                      | 1 "                      | 0,90            | 0,75              | 1,03             | 1,03              | 36/54                         | 36/48             | 36/48            | 36/48             |
| Zimmerer .....                                    | 1 "                      | 0,90            | 0,77              | 1,05             | 1,05              | 36/54                         | 36/48             | 36/48            | 36/48             |
| Maler .....                                       | 1 "                      | 0,75            | 0,75              | 1,20             | 1,25              | 53½                           | 36/48             | 36/48            | 36/48             |
| Buchdrucker .....                                 | 1 Woche                  | 34,38           | 35,00             | 43,00            | 43,00             | 53                            | 48/53             | 48/53            | 48/53             |
| Bäcker .....                                      | 1 "                      | 36,00           | 33,00             | 41,00            | 45,00             | 48                            | 48                | 48               | 48                |
| b) Ungelernte Arbeiter.                           |                          |                 |                   |                  |                   |                               |                   |                  |                   |
| Arbeiter in chemischen Fabriken .....             | 1 Stunde                 | 0,50            | 0,51              | 0,68             | 0,68              | 60                            | 48/60             | 48/60            | 48/60             |
| Kutscher in der Expedition .....                  | 1 Woche                  | 35,00           | 30,00             | 41,00            | 41,00             | 66                            | 48                | 48               | 48                |
| c) Ungelernte Arbeiter.                           |                          |                 |                   |                  |                   |                               |                   |                  |                   |
| Arbeiter in der Metall- / in Landbetrieben .....  | 1 Stunde                 | 0,60            | 0,33              | 1)               | 1)                | 54                            | 48/54             | 1)               | 1)                |
| und Maschinenindustrie / auf Schiffswerften ..... | 1 "                      | 0,56            | 0,37              | 0,54             | 0,54              | 54                            | 48                | 54               | 54                |
| Schauerleute .....                                | 1 Tag                    | 5,40            | 4,80              | 6,30             | 6,30              | 54                            | 48                | 48               | 48                |
| Katzenarbeiter .....                              | 1 "                      | 5,00            | 4,80              | 6,30             | 6,30              | 54                            | 48                | 48               | 48                |
| Kohlenarbeiter .....                              | 1 "                      | 5,70            | 4,80              | 6,30             | 6,30              | 54                            | 48                | 48               | 48                |

\*) Die zweite Zahl gibt die Höchstzahl der Arbeitsstunden an, bis zu der nach Erfordernis zu arbeiten ist. Im Baugewerbe verringert sich die Arbeitszeit mit Abnahme des Tageslichts. — <sup>1)</sup> Zur Zeit besteht kein Tarif; die Löhne werden betriebsweise festgesetzt.



# VIII. Wohlfahrtspflege.

## a) Offene Fürsorge des Wohlfahrtsamts.

18. Zahl der in der Bewilligungszeit vom 23. März bis 19. April 1925 \*) unterstützten Parteien und Höhe der Aufwendungen.

| Art der Unterstützten                     | Tausend unterstützte Parteien |        |        |                   |                            |                           | Einmalig unterstützte Parteien |                            |                           |
|---|-------------------------------|--------|--------|-------------------|----------------------------|---------------------------|--------------------------------|----------------------------|---------------------------|
|   | Bestand am Anfang             | Zugang | Abgang | Bestand am Schluß | Aufwendungen in Reichsmark |                           | Anzahl                         | Aufwendungen in Reichsmark |                           |
|   |                               |        |        |                   | insgesamt                  | Durchschnitt für 1 Partei |                                | insgesamt                  | Durchschnitt für 1 Partei |
| Allgemeine Unterstützungs-empfänger ..... | 9878                          | 1237   | 1142   | 9973              | 327 983,00                 | 32,89                     | 1856                           | 34 172,00                  | 18,41                     |
| Sozialrentner .....                       | 6515                          | 194    | 138    | 6571              | 141 347,00                 | 21,51                     | 22                             | 491,00                     | 22,32                     |
| Kleinrentner .....                        | 3676                          | 51     | 86     | 3641              | 106 945,00                 | 29,37                     | 4                              | 215,00                     | 53,75                     |

\*) Aus technischen Gründen können nur die Zahlen für einen Zeitraum von vier Wochen gegeben werden.

Zahl der Kriegssopfer (Kriegsbeschädigte, Kriegerwitwen, Kriegerwaisen, Kriegereltern), die neben der Grundrente noch Zusatzrente (Bedürftigkeitsrente) bezogen haben: 12 375 Parteien.

Zahl der im April 1925 beim Wohlfahrtsamt, Abteilung für Wanderer und Wohnungslose, vorstellig gewordenen Personen: 9757; davon wurden unterstützt: 2793.

## 19. Sachleistungen im April 1925.

| Art der Leistungen                  | Umfang der Leistungen | Fortsetzung.<br>Art der Leistungen | Umfang der Leistungen | Fortsetzung.<br>Art der Leistungen                         | Umfang der Leistungen |
|-------------------------------------|-----------------------|------------------------------------|-----------------------|--|-----------------------|
| Bekleidungsstücke <sup>1)</sup> :   |                       | Verbilligte Lebensmittel:          |                       | Speisung durch den Wohltätigen Schulverein <sup>2)</sup> : |                       |
| Zahl der Fälle .....                | 2 702                 | Margarine. Pfd.                    | 21 740                | Zahl der Portionen für                                     |                       |
| Betrag .....                        | 59 090,00             | Mühlenerzeugnisse. "               | 63 743                | { Schulkinder (Mittageffen)                                | 43 096                |
| Schuhausbesserungen <sup>2)</sup> : |                       | Menge { Hülsenfrüchte .. "         | 6 350                 | { Schulkinder (Frühstück) ..                               | 140 910               |
| Zahl der Fälle .....                | 529                   | Brot .....                         | 180 000               | { Mütter und Kleinkinder ..                                | 20 034                |
| Betrag .....                        | 2 168,00              | Sonstige Waren <sup>3)</sup> ..    | 26 800                | { Kranke .....   | 10 457                |
| Milchausgabe:                       |                       | Umfang .....                       | 55 225,00             | Speisung alter Leute in den Haushaltungsschulen:           |                       |
| Zahl der Fälle .....                | 6 252                 |                                    |                       | Zahl der Portionen ....                                    | 13 912                |
| Menge .....                         | 64 214                |                                    |                       |  |                       |
| Betrag .....                        | 17 337,00             |                                    |                       |  |                       |

<sup>1)</sup> Nur die durch die Webwaren-Einkaufsgesellschaft ausgegebenen. — <sup>2)</sup> Nur die durch die Betriebswerkstätten für Erwerbsbeschränkte ausgeführten. —

<sup>3)</sup> z. B. Kaffee, Kakao, Käse, Dösemilch, Wurst. — <sup>4)</sup> Auf Kosten des Deutschen Zentralausschusses für Auslandshilfe, aus amerikanischen Spenden sowie auf Kosten des Wohlfahrtsamts und des Wohltätigen Schulvereins.

## b) Geschlossene Fürsorge des Wohlfahrtsamts.

20. Zahl der im April 1925 in Anstalten Verpflegten und Höhe der Aufwendungen.

| Anstalten  | Zahl der Verpflegten |        |        |                    | Zahl der Verpflegungstage | Aufwendungen in Reichsmark |                                   |
|--|----------------------|--------|--------|--------------------|---------------------------|----------------------------|-----------------------------------|
|  | Bestand am Anfang    | Zugang | Abgang | Bestand am Schluß  |                           | insgesamt                  | Durchschnitt für 1 Person täglich |
| Staatliches Versorgungsheim:   |                      |        |        |                    |                           |                            |                                   |
| Männliche Insassen .....   | 1624                 | 51     | 53     | 1622               | 48 607                    | 58 328,00                  | 1,20                              |
| Weibliche .....  | 1333                 | 52     | 40     | 1345               | 40 130                    | 48 156,00                  | 1,20                              |
| Zusammen .....   | 2957                 | 103    | 93     | <sup>1)</sup> 2967 | 88 737                    | 106 484,00                 | 1,20                              |
| Staatliche Krankenhäuser <sup>2)</sup> .....   | 4327                 | 1738   | 1883   | 4182               | 128 487                   | 444 679,00                 | 3,46                              |
| Private Krankenhäuser .....  | 480                  | 232    | 245    | 467                | 13 569                    | 47 048,00                  | 3,47                              |
| Heilstätte Edmundsthal-Siemerswalde, Geesthacht, und Staatsfrankenanstalt Langenhorn (Lungenfürsorge) .. | 175                  | 42     | 67     | 150                | 4 722                     | 18 633,00                  | 3,95                              |
| Alsterdorfer Anstalten .....   | 506                  | 11     | 3      | 514                | 15 281                    | 32 671,00                  | 2,14                              |
| Krippelheim .....  | 25                   | 1      | —      | 26                 | 780                       | 1 728,00                   | 2,22                              |
| Private Siechenheime .....   | 504                  | 10     | 15     | 499                | 15 101                    | 19 182,00                  | 1,27                              |
| Durch den Landesverband für Volksgesundheitspflege, Zentralstelle für Kinderverhütung, entlassene Kinder | 1003                 | 825    | 628    | 1200               | 31 200                    | 78 000,00                  | 2,50                              |

<sup>1)</sup> Davon waren arbeitsfähig: 977, arbeitsunfähig: 1990, darunter bettlägerig: 989. — <sup>2)</sup> Die Abteilung für Lungenkranke der Staatsfrankenanstalt Langenhorn ist zusammen mit der Geesthachter Heilstätte aufgeführt.

## c) Polizeilicher Obdachlosenschutz.

## 21. Die in der Stadt Hamburg untergebrachten Obdachlosen im April 1925 (Zahl der Übernachtungsfälle).

| Monate                     | Polizei Asyl Neustädterstraße 31 |                       |          |                       | Frauen Asyl Bundesstr. 23 |        | Pfleheim Martinistr. 40 |        | Polizeigefängnis*)                  |     |    |
|----------------------------|----------------------------------|-----------------------|----------|-----------------------|---------------------------|--------|-------------------------|--------|-------------------------------------|-----|----|
|                            | Männer                           | Männliche Jugendliche | Zusammen | Davon gegen Bezahlung | Frauen                    | Kinder | Frauen                  | Kinder | Wegen Obdachlosigkeit eingelieferte |     |    |
| April 1925 .....           | 23 895                           | 4914                  | 28 809   | 6732                  | 1202                      | 265    | 117                     | 10     | 573                                 | 361 | 9  |
| Dagegen im März 1925 ..... | 28 763                           | 5648                  | 34 411   | 7144                  | 1181                      | 134    | 114                     | 10     | 1052                                | 375 | 13 |
| " Februar 1925 .....       | 24 550                           | 5966                  | 30 516   | 5794                  | 1219                      | 183    | 117                     | 5      | 660                                 | 432 | 11 |
| " Januar 1925 .....        | 24 754                           | 6111                  | 30 865   | 6955                  | 1337                      | 233    | 126                     | 9      | 810                                 | 443 | 12 |
| " April 1924 .....         | 25 552                           | 4962                  | 30 514   | 8954                  | 1383                      | 97     | 78                      | 6      | —                                   | 13  | —  |

\*) Vom Januar 1925 an sind die sich auf den Polizeiwachen als Obdachlose meldenden Personen, die bisher als Arrestanten gezählt wurden, hier mitgerechnet.

## IX. Gesundheitswesen.

## 22. Staatliche und sonstige öffentliche Krankenhäuser im April 1925.

| Name der Krankenhäuser   | Zahl der Betten | Krankenbestand am Anfang | Zugang | Abgang |            |        | Krankenbestand am Schluß | Zahl der Verpflegungstage |
|--|-----------------|--------------------------|--------|--------|------------|--------|--------------------------|---------------------------|
|  |                 |                          |        | durch  | zu-        |        |                          |                           |
|  |                 |                          |        | Tod    | Entlassung | sammen |                          |                           |
| Allgemeines Krankenhaus St. Georg (mit Kinderheilanstalt Borgfelde)  | 2 100           | 1 820                    | 1912   | 166    | 1766       | 1932   | 1 800                    | 56 158                    |
| " " Eppendorf .....  | 2 770           | 2 198                    | 2057   | 147    | 1965       | 2112   | 2 143                    | 65 599                    |
| " " Barmbeck .....   | 2 400           | 2 088                    | 1705   | 118    | 1632       | 1750   | 2 043                    | 61 769                    |
| Staatskrankenanstalt Friedrichsberg .....                            | 1 902           | 1 721                    | 148    | 27     | 94         | 121    | 1 748                    | 50 895                    |
| Staatskrankenanstalt } Abteilung für Geisteskrante .....             | 1 444           | 1 399                    | 9      | 3      | 11         | 14     | 1 394                    | 40 945                    |
| Langenhorn } " " innere Krankheiten .....                            | 466             | 336                      | 131    | 12     | 113        | 125    | 342                      | 10 205                    |
| Hafenkrankenhaus <sup>1)</sup> .....                                 | 317             | 168                      | 296    | 20     | 275        | 295    | 169                      | 5 109                     |
| Institut für Schiffs- und Tropenkrankheiten .....                    | 60              | 50                       | 63     | 1      | 66         | 67     | 46                       | 1 561                     |
| Staatliches Institut } Geburtshilfe { Erwachsene .....               | 212             | 170                      | 380    | 1      | 359        | 360    | 190                      | 5 411                     |
| für Geburtshilfe } " { Säuglinge .....                               | 166             | 130                      | 360    | 21     | 359        | 380    | 110                      | 4 103                     |
| Staatsskrankenhaus } Gynäkologische Kranke .....                     | 54              | 63                       | 95     | 1      | 99         | 100    | 58                       | 1 845                     |
| Cuxhaven .....   | 81              | 74                       | 90     | 2      | 84         | 86     | 78                       | 2 226                     |
| " Bergedorf .....  | 100             | 72                       | 84     | 5      | 79         | 84     | 72                       | 2 375                     |
| Staatliche Krankenhäuser zusammen, April 1925 .....                  | 12 072          | 10 289                   | 7330   | 524    | 6902       | 7426   | 10 193                   | 308 201                   |
| Dagegen im Vormonat .....  | 12 051          | 10 366                   | 7950   | 475    | 7552       | 8027   | 10 289                   | 326 997                   |
| " gleichen Monat des Vorjahres .....                                 | 12 068          | 9 746                    | 6612   | 507    | 6487       | 6994   | 9 364                    | 288 988                   |
| Freimaurer-Krankenhaus .....   | 72              | 63                       | 77     | 4      | 73         | 77     | 63                       | 1 783                     |
| Krankenhaus der Deutsch-Israelitischen Gemeinde .....                | 140             | 100                      | 143    | 12     | 118        | 130    | 113                      | 3 218                     |
| Marien-Krankenhaus .....   | 850             | 760                      | 599    | 68     | 560        | 628    | 731                      | 22 241                    |
| Diakonissen- und Heilanstalt Bethesda .....                          | 130             | 88                       | 123    | 13     | 102        | 115    | 96                       | 2 699                     |
| Vereinshospital vom Roten Kreuz .....                                | 120             | 94                       | 112    | 2      | 107        | 109    | 97                       | 2 737                     |
| Diakonissenheim Bethlehem .....                                      | 64              | 53                       | 43     | 4      | 33         | 37     | 59                       | 1 567                     |
| Krankenhaus Bethanien .....  | 100             | 93                       | 104    | 8      | 103        | 111    | 86                       | 2 504                     |
| Krankenhaus und Diakonissenheim Ebenezer .....                       | 70              | 34                       | 77     | 1      | 74         | 75     | 36                       | 1 448                     |
| Diakonissenanstalt Jerusalem .....                                   | 70              | 62                       | 94     | 3      | 106        | 109    | 47                       | 1 343                     |
| Hamburgische Heilstätte Edmundsthal-Siemerswalde, Geesthacht .....   | 364             | 330                      | 118    | 2      | 108        | 110    | 338                      | 10 543                    |
| Hamb. Seehospital „Nordheim-Stiftung“, Sahlenburg bei Cuxhaven ..... | 220             | 188                      | 64     | 1      | 44         | 45     | 207                      | 6 172                     |
| Sonstige öffentliche Krankenhäuser zusammen, April 1925 .....        | 2 200           | 1 865                    | 1554   | 118    | 1428       | 1546   | 1 873                    | 56 255                    |
| Dagegen im Vormonat .....  | 2 182           | 1 942                    | 1632   | 119    | 1590       | 1709   | 1 865                    | 60 603                    |
| " gleichen Monat des Vorjahres .....                                 | 1 986           | 1 630                    | 1320   | 95     | 1273       | 1368   | 1 582                    | 51 895                    |

1) Anzahl der ambulant behandelten Personen: 1827. — 2) Davon dort geboren: 360. — 3) Davon totgeboren: 12.

Geburten und Sterbefälle siehe Abschnitt II, Desinfektions- und Badeanstalten Abschnitt XIII.

## X. Viehmarkt und Schlachthof.

## 23. Auftrieb und Schlachtungen in der Stadt Hamburg im April 1925.

| Monate                     | Auftrieb |        |          |                | Schlachtungen |        |          |                |        |
|----------------------------|----------|--------|----------|----------------|---------------|--------|----------|----------------|--------|
|                            | Großvieh | Kälber | Schweine | Schafe, Ziegen | Großvieh      | Kälber | Schweine | Schafe, Ziegen | Pferde |
| April 1925 .....           | 7623     | 8 860  | 40 237   | 6781           | 5669          | 7438   | 29 717   | 5738           | 254    |
| Dagegen im März 1925 ..... | 9671     | 11 702 | 45 971   | 7106           | 5976          | 9958   | 31 998   | 5445           | 458    |
| " Februar 1925 .....       | 9362     | 6 654  | 41 265   | 7185           | 5786          | 5739   | 27 794   | 5396           | 397    |
| " Januar 1925 .....        | 9591     | 6 202  | 39 174   | 8681           | 6168          | 5460   | 27 905   | 6068           | 529    |
| " April 1924 .....         | 7134     | 10 003 | 34 356   | 5310           | 4784          | 9022   | 24 634   | 4849           | 93     |

# XI. Staatliche Fischmärkte in Hamburg-St. Pauli und Cuxhaven.

(Angaben der Staatlichen Fischereidirektion in Hamburg.)

## 24. Mengen, Werte und Durchschnittsauktionspreise der Fischzufuhren im April 1925.

| Zufuhren<br>durch:                  | Anzahl<br>der Fangreife |              |               | Menge in Pfund   |                  |                  | Werte in RM       |                   |                   | Durchschnittspreise<br>in Pfennig je Pfd. |              |               |
|-------------------------------------|-------------------------|--------------|---------------|------------------|------------------|------------------|-------------------|-------------------|-------------------|---|--------------|---------------|
|                                     | April<br>1925           | März<br>1925 | April<br>1924 | April 1925       | März 1925        | April 1924       | April 1925        | März 1925         | April 1924        | April<br>1925                             | März<br>1925 | April<br>1924 |
| <b>Fischmarkt Hamburg-St. Pauli</b> |                         |              |               |                  |                  |                  |                   |                   |                   |   |              |               |
| Nordseedampfer .....                | 8                       | 16           | 26            | 111 467          | 451 792          | 529 827          | 21 757,57         | 60 158,16         | 82 344,73         | 19  | 13           | 15            |
| Islanddampfer .....                 | 1                       | .            | 1             | 29 480           | .                | 27 254           | 3 397,33          | .                 | 3 992,29          | 12  | .            | 15            |
| Weißer-See-Dampfer .....            | .                       | .            | .             | .                | .                | .                | .                 | .                 | .                 | .   | .            | .             |
| Hochseemotorfahrzeuge .....         | 150                     | 92           | 146           | 423 042          | 265 062          | 470 512          | 75 564,20         | 40 303,34         | 84 553,45         | 18  | 15           | 18            |
| Rüstenfischerfahrzeuge .....        | 199                     | 234          | 395           | 60 608           | 116 509          | 200 403          | 12 015,47         | 9 317,64          | 19 473,45         | 20  | 8            | 10            |
| Einforderungen .....                | .                       | .            | .             | 1 324 700        | 1 718 544        | 811 105          | 272 058,84        | 270 889,07        | 206 981,32        | 21  | 16           | 26            |
| Freihändige Verkäufe .....          | .                       | .            | .             | 76 827           | 119 200          | 28 472           | 15 888,50         | 32 985,00         | 3 011,80          | 21  | 27           | 10            |
| <b>zusammen .....</b>               | <b>358</b>              | <b>342</b>   | <b>568</b>    | <b>2 026 124</b> | <b>2 671 107</b> | <b>2 067 573</b> | <b>400 681,91</b> | <b>413 653,21</b> | <b>400 357,04</b> | <b>20</b>                                 | <b>12</b>    | <b>19</b>     |
| <b>Fischmarkt Cuxhaven</b>          |                         |              |               |                  |                  |                  |                   |                   |                   |   |              |               |
| Nordseedampfer .....                | 74                      | 80           | 80            | 1 746 792        | 2 519 390        | 2 111 827        | 248 038,06        | 328 290,92        | 315 183,82        | 14  | 13           | 15            |
| Islanddampfer .....                 | 21                      | 16           | 17            | 2 388 238        | 1 572 482        | 2 254 074        | 216 561,95        | 179 138,78        | 240 339,34        | 9   | 11           | 11            |
| Weißer-See-Dampfer .....            | .                       | .            | .             | .                | .                | .                | .                 | .                 | .                 | .   | .            | .             |
| Hochseemotorfahrzeuge .....         | 38                      | 64           | 61            | 53 087           | 141 450          | 388 606          | 10 774,16         | 10 683,10         | 14 412,50         | 20  | 8            | 4             |
| Rüstenfischerfahrzeuge .....        | 9                       | 28           | 78            | 7 164            | 42 334           | 540 538          | 844,67            | 2 024,84          | 14 397,28         | 12  | 5            | 3             |
| Einforderungen .....                | .                       | .            | .             | 19 227           | 26 605           | 1 369 183        | 2 179,86          | 3 071,70          | 220 243,42        | 11  | 12           | 16            |
| Freihändige Verkäufe .....          | .                       | .            | .             | 1 264 819        | 3 443 414        | 1 248 970        | 92 062,98         | 205 059,16        | 166 216,24        | 7   | 6            | 13            |
| <b>zusammen .....</b>               | <b>142</b>              | <b>188</b>   | <b>236</b>    | <b>5 479 327</b> | <b>7 745 675</b> | <b>7 913 198</b> | <b>570 461,68</b> | <b>728 268,50</b> | <b>970 792,60</b> | <b>10</b>                                 | <b>9</b>     | <b>12</b>     |

## 25. Durchschnittsauktionspreise der wichtigsten Konsumfische im April 1925.

| Fischarten<br>und deren Sortierungs-<br>bezeichnungen |                               | Nordsee                                |  |              | Island        |                             |  | Weißes Meer*) |               |  |              |               |
|---|-------------------------------|--|--|--------------|---------------|-----------------------------|--|---------------|---------------|--|--------------|---------------|
|   |                               | Sortierungen<br>Gewicht<br>in<br>Pfund | Durchschnittspreise <sup>1)</sup><br>in Pfennig je Pfund |              |               | Sortierungen<br>in<br>Pfund | Durchschnittspreise <sup>1)</sup><br>in Pfennig je Pfund |               |               | Durchschnittspreise <sup>1)</sup><br>in Pfennig je Pfund |              |               |
|   |                               |  | April<br>1925  | März<br>1925 | April<br>1924 |                             | April<br>1925  | März<br>1925  | April<br>1924 | April<br>1925  | März<br>1925 | April<br>1924 |
| Fischmarkt Hamburg-St. Pauli                          |                               |  |  |              |               |                             |  |               |               |  |              |               |
| Schellfisch I   | 2 und mehr                    | 81                                     | 59   | 50           | 4 und mehr    | 28                          | .  | 26            | .             | .  | .            |               |
| " II  | 1—2                           | 58                                     | 41   | 37           | 2—4           | 26                          | .  | 30            | .             | .  | .            |               |
| " III   | $\frac{3}{4}$ —1              | 31                                     | 28   | 32           | 1—2           | 19                          | .  | 14            | .             | .  | .            |               |
| " IV  | $\frac{1}{3}$ — $\frac{3}{4}$ | 14                                     | 15   | 20           | unter 1       | 6                           | .  | .             | .             | .  | .            |               |
| " V   | unter $\frac{1}{3}$           | 8                                      | 9  | 6            | ..            | .                           | .  | .             | .             | .  | .            |               |
| Wittling  | ..                            | 10                                     | 8  | 6            | ..            | .                           | .  | .             | .             | .  | .            |               |
| Kabeljau I  | 6 und mehr                    | 27                                     | 22   | 22           | 6 und mehr    | .                           | .  | 6             | .             | .  | .            |               |
| " II  | 2—6                           | 25                                     | 17   | 18           | 3—6           | .                           | .  | 9             | .             | .  | .            |               |
| " III   | unter 2                       | 7                                      | 9  | 14           | unter 3       | .                           | .  | 7             | .             | .  | .            |               |
| Seelachs I  | 6 und mehr                    | 13                                     | 11   | 10           | 6 und mehr    | 9                           | .  | 11            | .             | .  | .            |               |
| Lengfisch   | ..                            | 23                                     | 20   | 20           | ..            | 11                          | .  | 10            | .             | .  | .            |               |
| Rotbarsch   | ..                            | 22                                     | 23   | 22           | ..            | 17                          | .  | 20            | .             | .  | .            |               |
| Scholle I   | 2 und mehr                    | 71                                     | 62   | 101          | 2 und mehr    | 44                          | .  | 29            | .             | .  | .            |               |
| " II  | 1—2                           | 53                                     | 49   | 88           | 1—2           | .                           | .  | 24            | .             | .  | .            |               |
| " III   | $\frac{1}{2}$ —1              | 25                                     | 13   | 33           | unter 1       | .                           | .  | 30            | .             | .  | .            |               |
| " IV  | unter $\frac{1}{2}$           | 6                                      | 12   | 13           | ..            | .                           | .  | .             | .             | .  | .            |               |
| " lebend  | ..                            | .                                      | 21   | .            | ..            | .                           | .  | .             | .             | .  | .            |               |
| Nordseehering   | ..                            | .                                      | 9  | 15           | ..            | .                           | .  | .             | .             | .  | .            |               |
| Fischmarkt Cuxhaven                                   |                               |  |  |              |               |                             |  |               |               |  |              |               |
| Schellfisch I   | 2 und mehr                    | 68                                     | 63   | 66           | 4 und mehr    | 21                          | 31   | 22            | .             | .  | .            |               |
| " II  | 1—2                           | 53                                     | 43   | 40           | 2—4           | 28                          | 25   | 21            | .             | .  | .            |               |
| " III   | $\frac{3}{4}$ —1              | 28                                     | 26   | 22           | 1—2           | 22                          | 17   | 17            | .             | .  | .            |               |
| " IV  | $\frac{1}{3}$ — $\frac{3}{4}$ | 13                                     | 14   | 12           | unter 1       | 14                          | .  | 9             | .             | .  | .            |               |
| " V   | unter $\frac{1}{3}$           | 8                                      | 11   | 8            | ..            | .                           | .  | .             | .             | .  | .            |               |
| Wittling  | ..                            | 7                                      | 10   | 8            | ..            | 19                          | 17   | 16            | .             | .  | .            |               |
| Kabeljau I  | 6 und mehr                    | 28                                     | 27   | 29           | 6 und mehr    | 7                           | 9  | 9             | .             | .  | .            |               |
| " II  | 2—6                           | 19                                     | 21   | 20           | 3—6           | 6                           | 8  | 7             | .             | .  | .            |               |
| " III   | unter 2                       | 9                                      | 13   | 12           | unter 3       | .                           | 13   | 11            | .             | .  | .            |               |
| Seelachs I  | 6 und mehr                    | 9                                      | 6  | 10           | 6 und mehr    | 7                           | 7  | 8             | .             | .  | .            |               |
| Lengfisch   | ..                            | 13                                     | 11   | 12           | ..            | 10                          | 9  | 11            | .             | .  | .            |               |
| Rotbarsch   | ..                            | 13                                     | 8  | 14           | ..            | 12                          | 18   | 14            | .             | .  | .            |               |
| Scholle I   | 2 und mehr                    | 66                                     | 64   | 63           | 2 und mehr    | 47                          | 42   | 34            | .             | .  | .            |               |
| " II  | 1—2                           | 59                                     | 62   | 63           | 1—2           | 48                          | 40   | 38            | .             | .  | .            |               |
| " III   | $\frac{1}{2}$ —1              | 51                                     | 42   | 48           | unter 1       | 40                          | 36   | 35            | .             | .  | .            |               |
| " IV  | unter $\frac{1}{2}$           | 17                                     | 15   | 19           | ..            | 47                          | 18   | .             | .             | .  | .            |               |
| " lebend  | ..                            | .                                      | 18   | .            | ..            | .                           | .  | .             | .             | .  | .            |               |
| Nordseehering   | ..                            | 9                                      | 7  | 8            | ..            | .                           | .  | .             | .             | .  | .            |               |

\*) Sortierung wie bei Island. — <sup>1)</sup> Monatsmittel der Auktionspreise (Großhandels-Einkaufspreise).

## XII. Büchereien.

## 26. Bücherausgabe und Benutzung der Lesesäle im April 1925.

| Name<br>der<br>Büchereien<br><br>Monate | Zahl<br>der<br>Be-<br>triebs-<br>tage | Zahl der<br>ausgeliehenen<br>Bände |                       | Lesesaal      |                              |                                      | Fortsetzung.<br>Name<br>der<br>Büchereien<br><br>Monate                  | Zahl<br>der<br>Be-<br>triebs-<br>tage | Zahl<br>der<br>aus-<br>geliehe-<br>nen<br>Bände | Lesesaal |        |      |   |      |     |
|---|---------------------------------------|------------------------------------|-----------------------|---------------|------------------------------|--------------------------------------|--|---------------------------------------|---|----------|--------|------|---|------|-----|
|   |                                       | nach<br>Ham-<br>burg               | nach<br>aus-<br>wärts | Zahl der      |                              |                                      |  |                                       |   | Zahl der |        |      |   |      |     |
|   |                                       |                                    |                       | Be-<br>sucher | be-<br>nutzten<br>Bände<br>) | be-<br>nutzten<br>Hand-<br>schriften |  |                                       |   | m.       | w.     | zuf. | aus-<br>liegend.<br>Zeit-<br>schrif-<br>ten |      |     |
| Staats- und Uni-<br>versitätsbibliothek |                                       |                                    |                       | 1)            |                              |                                      | Aus-<br>gabe-<br>stellen<br>der<br>Öffent-<br>lichen<br>Bücher-<br>halle | A . . . . .                           | 2)  | 22       | 16 677 | 2476 | 45  | 2521 | 137 |
| April 1925 . . . . .                    | 19                                    | 3572                               | 61                    | 2802          | 4445                         | 307                                  |  | B . . . . .                           | 12  | 4 239    | ..     | ..   | ..  | ..   | ..  |
| Dagegen März 1925                       | 26                                    | 4312                               | 116                   | 4533          | 6601                         | 358                                  |  | C . . . . .                           | 3)  | 22       | 20 330 | ..   | ..  | ..   | ..  |
| April 1924                              | 19                                    | 3323                               | 33                    | 2911          | 5035                         | 229                                  |  | D . . . . .                           | 10  | 9 250    | ..     | ..   | ..  | ..   | ..  |
| Commerzbibliothek                       |                                       |                                    |                       |               |                              |                                      |  | E . . . . .                           | 4)  | 10       | 6 995  | —    | —   | —    | —   |
| April 1925 . . . . .                    | 23                                    | 942                                | 28                    | 1556          | 985                          | —                                    |  | F . . . . .                           | 12  | 9 383    | 45     | 8    | 53  | 87   |     |
| Dagegen März 1925                       | 26                                    | 1093                               | 42                    | 1721          | 1251                         | —                                    | Zuf. A-F   | April 1925                            | ..  | 66 874   | 2521   | 53   | 2574  | ..   |     |
| April 1924                              | 23                                    | 940                                | 21                    | 1554          | 1444                         | 19                                   |  | Dagegen März 1925                     | ..  | 83 506   | 4453   | 131  | 4584  | ..   |     |
|   |                                       |                                    |                       |               |                              |                                      |  | April 1924                            | ..  | 56 987   | 2423   | 72   | 2495  | ..   |     |

\*) Ohne die Handbibliothek. — 1) Außerdem im Zeitschriftenlesesaal: 792, 1222, 788. — 2) Der Lesesaal ist Sonntags vom 1. April bis zum 30. Sep- tember geschlossen. — 3) Die Bücherausgabe ist Sonntags seit dem 1. März geschlossen. — 4) Der Lesesaal ist seit dem 1. März geschlossen.

## XIII. Staatliche und andere Betriebe.

## 27. Gaswerke und Desinfektionsanstalten im April 1925.

| Monate               | Gaswerke                       |               |                       |                              |                                 |  |                                       | Desinfektions- anstalten                     |     |
|----------------------|--------------------------------|---------------|-----------------------|------------------------------|---------------------------------|--|---------------------------------------|--|-----|
|                      | Menge der vergasteten Kohlen t | Koksverkauf t | Gesamt- gasabgabe cbm | Hiervon wurden abgegeben für |                                 | Gesamtzahl der aufgestellten Gasmesser | Gesamtlänge der Haupt- rohrleitung km | Anzahl der Des- infektionen in den Anstalten |     |
|                      |                                |               |                       | den Privat- gebrauch cbm     | die öffentliche Beleuchtung cbm |  |                                       | Boh- nungen                                  |     |
| April 1925 .....     | 30 345                         | 8 506         | 11 818 600            | 10 451 676                   | 807 249                         | 273 414                                | 1136,397                              | 309  | 198 |
| Dagegen März 1925 .. | 29 110                         | 12 007        | 12 257 600            | 10 624 485                   | 1 020 215                       | 273 244                                | 1122,493                              | 347  | 194 |
| Februar 1925 ..      | 29 125                         | 10 020        | 11 858 000            | 10 211 602                   | 1 053 498                       | 273 381                                | 1118,111                              | 360  | 222 |
| Januar 1925 ..       | 32 775                         | 11 571        | 13 949 200            | 12 107 977                   | 1 163 343                       | 273 622                                | 1103,131                              | 421  | 259 |
| April 1924 ..        | 28 975                         | 10 958        | 10 921 800            | 9 985 275                    | 390 435                         | 273 300                                | 1095,065                              | 306  | 148 |

## 28. Wasserwerke und Badeanstalten im April 1925.

| Monate               | Wasserwerke              |                      | Warmbadeanstalten    |           |           |           |                 |           |  |
|----------------------|--------------------------|----------------------|----------------------|-----------|-----------|-----------|-----------------|-----------|--|
|                      | Gesamt- wasserabgabe cbm | Hallen- schwimmbäder | Zahl der abgegebenen |           |           |           | Bäder überhaupt |           |  |
|                      |                          |                      | an Männer            | an Frauen | an Männer | an Frauen | an Männer       | an Frauen |  |
| April 1925 .....     | 4 576 395                | 117 893              | 59 608               | 20 951    | 8 104     | 48 978    | 58 282          | 313 816   |  |
| Dagegen März 1925 .. | 4 612 930                | 109 730              | 47 667               | 20 391    | 7 533     | 48 822    | 58 863          | 293 006   |  |
| Februar 1925 ..      | 4 264 320                | 106 360              | 51 492               | 20 006    | 7 762     | 47 902    | 57 128          | 290 650   |  |
| Januar 1925 ..       | 4 944 250                | 114 501              | 50 032               | 22 283    | 8 793     | 49 112    | 56 784          | 301 505   |  |
| April 1924 ..        | 4 122 085                | 45 515               | 18 314               | 20 994    | 7 695     | 38 362    | 40 453          | 171 333   |  |

## XIV. Feuerwehr.

## 29. Anzahl der Brände und der Alarmierungen in der Stadt Hamburg im April 1925.

| Monate               | Anzahl der bekämpften Brände |             |            |             |                   |          | Davon waren ausgebrochen |                             |           | Anzahl der Alarmierungen     |                    | Gesamtzahl der Alarmierungen |
|----------------------|------------------------------|-------------|------------|-------------|-------------------|----------|--------------------------|-----------------------------|-----------|------------------------------|--------------------|------------------------------|
|                      | Großfeuer                    | Mittelfeuer | Kleinfeuer | Explosionen | Schornsteinbrände | zusammen | in Wohnhäusern           | in sonstigen Räumlichkeiten | im Freien | zu sonstigen Hilfsleistungen | durch blinden Lärm |                              |
| April 1925 . . . . . | 7                            | 18          | 89         | —           | 30                | 144      | 91                       | 23                          | 30        | 105                          | 59                 | 308                          |
| Dagegen März 1925    | 11                           | 8           | 63         | 4           | 34                | 120      | 98                       | 14                          | 8         | 113                          | 42                 | 275                          |
| Februar 1925         | 3                            | 16          | 61         | 2           | 34                | 116      | 93                       | 18                          | 5         | 82                           | 45                 | 243                          |
| Januar 1925          | 8                            | 9           | 91         | 3           | 72                | 183      | 147                      | 24                          | 12        | 139                          | 60                 | 382                          |
| April 1924           | 5                            | 11          | 64         | 2           | 52                | 134      | 104                      | 19                          | 11        | 79                           | 50                 | 263                          |

## XV. Krankenversicherung.

30. Zahl der Mitglieder der Orts-, Betriebs- und Innungskrankenkassen im Staat (ohne das Amt Rixbüttel) im April 1925.

| Art der Krankenkassen und Geschlecht der Mitglieder |         | Mitglieder überhaupt |                  |                              |                  |                   |                  | Versicherungspflichtige Mitglieder (ohne die Erwerbslosen) |                                      |                       |                                  |
|---|---------|----------------------|------------------|------------------------------|------------------|-------------------|------------------|--|--------------------------------------|-----------------------|----------------------------------|
|   |         | Bestand am Anfang    |                  | Zunahme (+) oder Abnahme (—) |                  | Bestand am Schluß |                  | Bestand am Schluß  |                                      |                       |                                  |
|   |         | Ein- schließlich     | Aus- schließlich | Ein- schließlich             | Aus- schließlich | Ein- schließlich  | Aus- schließlich | Überhaupt  | Davon erwerbsunfähig krank Gemeldete |                       | Außerdem Anzahl der Rachenrinnen |
|   |         |                      |                  |                              |                  |                   |                  |  | Anzahl                               | auf je 100 Mitglieder |                                  |
|   |         | der Erwerbslosen     |                  | der Erwerbslosen             |                  | der Erwerbslosen  |                  |  |                                      |                       |                                  |
| Orts-<br>frankenkassen                              | männl.  | 194 288              | 186 078          | + 837                        | + 1 708          | 195 125           | 187 786          | 180 301  | 6 169                                | 3,4                   | ..                               |
|   | weibl.. | 147 388              | 146 040          | + 1 752                      | + 1 587          | 149 140           | 147 627          | 135 558  | 5 256                                | 3,9                   | 161                              |
|   | zus.... | 341 676              | 332 118          | + 2 589                      | + 3 295          | 344 265           | 335 413          | 315 859  | 11 425                               | 3,6                   | ..                               |
| Betriebs-<br>frankenkassen                          | männl.  | 64 649               | 64 631           | + 1 185                      | + 1 180          | 65 834            | 65 811           | 60 761   | 1 160                                | 1,9                   | ..                               |
|   | weibl.. | 18 259               | 18 252           | + 256                        | + 256            | 18 515            | 18 508           | 13 082   | 701                                  | 5,4                   | 20                               |
|   | zus.... | 82 908               | 82 883           | + 1 441                      | + 1 436          | 84 349            | 84 319           | 73 843   | 1 861                                | 2,5                   | ..                               |
| Innungs-<br>frankenkassen                           | männl.  | 8 839                | 8 774            | + 210                        | + 255            | 9 049             | 9 029            | 8 803  | 236                                  | 2,7                   | ..                               |
|   | weibl.. | 5 393                | 5 331            | + 51                         | + 105            | 5 444             | 5 436            | 5 280  | 300                                  | 5,7                   | 7                                |
|   | zus.... | 14 232               | 14 105           | + 261                        | + 360            | 14 493            | 14 465           | 14 083   | 536                                  | 3,8                   | ..                               |
| Zusgesamt im<br>Berichtsmonat                       | männl.  | 267 776              | 259 483          | + 2 232                      | + 3 143          | 270 008           | 262 626          | 249 865  | 7 565                                | 3,0                   | ..                               |
|   | weibl.  | 171 040              | 169 623          | + 2 059                      | + 1 948          | 173 099           | 171 571          | 153 920  | 6 257                                | 4,1                   | 188                              |
|   | zus.... | 438 816              | 429 106          | + 4 291                      | + 5 091          | 443 107           | 434 197          | 403 785  | 13 822                               | 3,4                   | ..                               |
| Dagegen im<br>Vormonat                              | männl.  | 267 024              | 256 407          | + 752                        | + 3 076          | 267 776           | 259 483          | 247 046  | 9 300                                | 3,8                   | ..                               |
|   | weibl.. | 169 673              | 168 321          | + 1 367                      | + 1 302          | 171 040           | 169 623          | 152 461  | 6 787                                | 4,5                   | 135                              |
|   | zus.... | 436 697              | 424 728          | + 2 119                      | + 4 378          | 438 816           | 429 106          | 399 507  | 16 087                               | 4,0                   | ..                               |
| Dagegen im<br>gleichen Monat<br>des Vorjahres       | männl.  | 247 583              | 230 895          | + 9 919                      | + 21 329         | 257 502           | 252 224          | 236 861  | 6 972                                | 2,9                   | ..                               |
|   | weibl.  | 157 933              | 155 932          | + 1 783                      | + 2 869          | 159 716           | 158 801          | 140 378  | 5 343                                | 3,8                   | 143                              |
|   | zus.... | 405 516              | 386 827          | + 11 702                     | + 24 198         | 417 218           | 411 025          | 377 239  | 12 315                               | 3,3                   | ..                               |

## XVI. Sparkassen.

31. Die Sparkassen in Hamburg, Bergedorf und Cuxhaven im April 1925.

| Name der Sparkassen       | Einlagenbestand am Anfang des Monats |   | Einzahlungen   |   | Auszahlungen   |   | Mehreinzahlungen |   | Einlagenbestand am Schluß des Monats |   |
|---------------------------|--------------------------------------|---|----------------|---|----------------|---|------------------|---|--------------------------------------|---|
|                           | Spar- einlagen                       | Giro-, Scheck- und Kontokorrent- einlagen | Spar- einlagen | Giro-, Scheck- und Kontokorrent- einlagen | Spar- einlagen | Giro-, Scheck- und Kontokorrent- einlagen | Spar- einlagen   | Giro-, Scheck- und Kontokorrent- einlagen | Spar- einlagen                       | Giro-, Scheck- und Kontokorrent- einlagen*) |
|                           | in Reichsmark                        |   |                |   |                |   |                  |   |                                      |   |
| Hbg. Sparcasse v. 1827..  | 14 033 336                           | 1 770 162                                 | 3 709 521      | 2 071 040                                 | 3 222 745      | 2 355 155                                 | 486 776          | — 284 115                                 | 14 520 112                           | 1 702 197                                   |
| Neue Sparcasse v. 1864    | 8 628 740                            | —   | 2 332 203      | —   | 1 560 410      | —   | 771 793          | —   | 9 400 533                            | —   |
| Spark. d. Stadt Bergedorf | 667 446                              | 527 823                                   | 118 169        | 511 157                                   | 55 228         | 604 696                                   | 62 941           | — 93 539                                  | 730 387                              | 593 707                                     |
| Spark. d. Amtes Rixbüttel | 474 923                              | —   | 148 288        | —   | 139 970        | —   | 8 318            | —   | 483 241                              | —   |
| Zusammen im April 1925    | 23 804 445                           | 2 297 985                                 | 6 308 181      | 2 582 197                                 | 4 978 353      | 2 959 851                                 | 1 329 828        | — 377 654                                 | 25 134 273                           | 2 295 904                                   |
| Dagegen im März 1925      | 23 153 099                           | 1 601 552                                 | 5 958 232      | 4 093 461                                 | 5 579 693      | 3 178 083                                 | 378 539          | 915 378                                   | 23 531 638                           | 2 570 792                                   |
| Febr. 1925                | 17 367 902                           | 2 044 400                                 | 8 918 367      | 3 367 133                                 | 3 133 170      | 3 901 448                                 | 5 785 197        | — 534 315                                 | 23 153 099                           | 1 601 552                                   |
| Jan. 1925                 | 13 344 577                           | 2 164 313                                 | 7 023 960      | 2 243 583                                 | 3 000 635      | 2 429 320                                 | 4 023 325        | — 185 737                                 | 17 367 902                           | 2 044 400                                   |

\*) Hierin sind die auf Schuldenkonto der Kunden verbuchten Belastungen enthalten.

## XVII. Auswanderung und Fremdenverkehr.

32. Überseeische Auswanderung über Hamburg sowie Fremdenverkehr in der Stadt Hamburg im April 1925.

| Monate     | Auswanderer über Hamburg             |         |                                       |         |                | Fremdenverkehr in der Stadt Hamburg |                |               |                |                |               |                  |                |               |                                |
|------------|--------------------------------------|---------|---------------------------------------|---------|----------------|-------------------------------------|----------------|---------------|----------------|----------------|---------------|------------------|----------------|---------------|--------------------------------|
|            | Deutsche, bisher ansässig gewesen im |         | Ausländer, bisher ansässig gewesen im |         | über-<br>haupt | Hotelfremde                         |                |               | Herbergsfremde |                |               | Fremde insgesamt |                |               | dar-<br>unter<br>See-<br>leute |
|            | Deutschen Reich                      | Ausland | Deutschen Reich                       | Ausland |                | Deutsche                            | Aus-<br>länder | zu-<br>sammen | Deutsche       | Aus-<br>länder | zu-<br>sammen | Deutsche         | Aus-<br>länder | zu-<br>sammen |                                |
| April 1925 | 3144                                 | 23      | 88                                    | 1086    | 4341           | 32 015                              | 5343           | 37 358        | 4686           | 333            | 5019          | 36 701           | 5676           | 42 377        | 2252                           |
| Dagegen    |                                      |         |                                       |         |                |                                     |                |               |                |                |               |                  |                |               |                                |
| März 1925  | 2204                                 | 15      | 44                                    | 644     | 2907           | 33 132                              | 5359           | 38 491        | 4971           | 347            | 5318          | 38 103           | 5706           | 43 809        | 2371                           |
| Febr. 1925 | 2526                                 | 15      | 48                                    | 717     | 3306           | 29 714                              | 4546           | 34 260        | 4726           | 275            | 5001          | 34 440           | 4821           | 39 261        | 2025                           |
| Jan. 1925  | 2781                                 | 20      | 66                                    | 546     | 3413           | 33 891                              | 4659           | 38 550        | 4848           | 329            | 5177          | 38 739           | 4988           | 43 727        | 2475                           |
| April 1924 | 4168                                 |         | 1146                                  |         | 5314           | 30 229                              | 4587           | 34 816        | 3282           | 212            | 3494          | 33 511           | 4799           | 38 310        | 2348                           |

## XVIII. Hamburgs

Vom Handelsstatistischen Amt

Die Übersichten umfassen nur die aus See angekommenen und die nach See

## 33. Der Seeschiffsverkehr im April

## a) Angekommene Seeschiffe.

| Monate           | überhaupt |                     | davon beladen |                     | Dampfschiffe |                     | davon beladen |                     |
|------------------|-----------|---------------------|---------------|---------------------|--------------|---------------------|---------------|---------------------|
|                  | Zahl      | Netto-<br>Reg.-Tons | Zahl          | Netto-<br>Reg.-Tons | Zahl         | Netto-<br>Reg.-Tons | Zahl          | Netto-<br>Reg.-Tons |
| April 1913 ..... | 1291      | 1 200 301           | 1057          | 1 105 739           | 883          | 1 071 700           | 803           | 1 005 432           |
| " 1922 .....     | 948       | 1 103 474           | 716           | 955 365             | 772          | 1 067 616           | 638           | 938 164             |
| " 1923 .....     | 1160      | 1 320 356           | 953           | 1 227 196           | 931          | 1 280 952           | 864           | 1 212 422           |
| " 1924 .....     | 1132      | 1 376 830           | 921           | 1 264 109           | 907          | 1 318 286           | 809           | 1 233 439           |
| " 1925 .....     | 1130      | 1 390 916           | 921           | 1 265 802           | 896          | 1 341 072           | 797           | 1 237 833           |

## 34. Der Seeschiffsverkehr vom 1. Januar bis Ende

## a) Angekommene Seeschiffe.

| Zeitraum                           | überhaupt |                     | davon beladen |                     | Dampfschiffe |                     | davon beladen |                     |
|------------------------------------|-----------|---------------------|---------------|---------------------|--------------|---------------------|---------------|---------------------|
|                                    | Zahl      | Netto-<br>Reg.-Tons | Zahl          | Netto-<br>Reg.-Tons | Zahl         | Netto-<br>Reg.-Tons | Zahl          | Netto-<br>Reg.-Tons |
| 1. Januar bis Ende April 1913 .... | 4525      | 4 518 548           | 3748          | 4 144 456           | 3317         | 4 112 797           | 3022          | 3 855 185           |
| 1. " " " " 1922 ....               | 3030      | 3 652 594           | 2387          | 3 204 895           | 2524         | 3 523 866           | 2181          | 3 150 691           |
| 1. " " " " 1923 ....               | 4259      | 4 865 045           | 3465          | 4 452 631           | 3391         | 4 662 867           | 3110          | 4 379 023           |
| 1. " " " " 1924 ....               | 3492      | 4 733 701           | 2977          | 4 336 998           | 3053         | 4 590 208           | 2754          | 4 265 049           |
| 1. " " " " 1925 ....               | 4388      | 5 499 329           | 3674          | 5 042 566           | 3564         | 5 289 906           | 3225          | 4 946 498           |

## 35. Der Seeschiffsverkehr nach

## a) Angekommene Seeschiffe.

| Flaggen                   | Insgesamt |                     | Davon        |           |                                      |        | Mit Ladung |                     | In Ballast oder leer |                     |
|---------------------------|-----------|---------------------|--------------|-----------|--------------------------------------|--------|------------|---------------------|----------------------|---------------------|
|                           | Zahl      | Netto-<br>Reg.-Tons | Dampfschiffe |           | Segelschiffe<br>einschl. Seeleichter |        | Zahl       | Netto-<br>Reg.-Tons | Zahl                 | Netto-<br>Reg.-Tons |
| Deutsche .....            | 612       | 492 165             | 425          | 445 404   | 187                                  | 46 761 | 455        | 434 840             | 157                  | 57 325              |
| Belgische .....           | 3         | 5 697               | 3            | 5 697     | —                                    | —      | 3          | 5 697               | —                    | —                   |
| Brasilianische .....      | 1         | 3 963               | 1            | 3 963     | —                                    | —      | 1          | 3 963               | —                    | —                   |
| Britische .....           | 206       | 403 309             | 206          | 403 309   | —                                    | —      | 196        | 392 752             | 10                   | 10 557              |
| Dänische .....            | 65        | 30 435              | 49           | 29 797    | 16                                   | 638    | 57         | 29 658              | 8                    | 777                 |
| Danziger .....            | 7         | 14 092              | 7            | 14 092    | —                                    | —      | 5          | 13 211              | 2                    | 881                 |
| Färöische .....           | 1         | 286                 | 1            | 286       | —                                    | —      | 1          | 286                 | —                    | —                   |
| Finnische .....           | 2         | 3 300               | 2            | 3 300     | —                                    | —      | 2          | 3 300               | —                    | —                   |
| Französische .....        | 20        | 57 906              | 20           | 57 906    | —                                    | —      | 16         | 41 131              | 4                    | 16 775              |
| Griechische .....         | 1         | 2 168               | 1            | 2 168     | —                                    | —      | 1          | 2 168               | —                    | —                   |
| Italienische .....        | 1         | 2 874               | 1            | 2 874     | —                                    | —      | 1          | 2 874               | —                    | —                   |
| Japanische .....          | 9         | 37 657              | 9            | 37 657    | —                                    | —      | 8          | 34 268              | 1                    | 3 389               |
| Niederländische .....     | 99        | 149 943             | 71           | 147 811   | 28                                   | 2 132  | 81         | 127 490             | 18                   | 22 453              |
| Nordamerikanische .....   | 16        | 59 211              | 16           | 59 211    | —                                    | —      | 16         | 59 211              | —                    | —                   |
| Norwegische .....         | 48        | 56 224              | 48           | 56 224    | —                                    | —      | 47         | 54 224              | 1                    | 2 000               |
| Österreichische .....     | 1         | 134                 | —            | —         | 1                                    | 134    | —          | —                   | 1                    | 134                 |
| Panamaische .....         | 3         | 24 937              | 3            | 24 937    | —                                    | —      | 3          | 24 937              | —                    | —                   |
| Portugiesische .....      | 3         | 4 889               | 3            | 4 889     | —                                    | —      | 3          | 4 889               | —                    | —                   |
| Rumänische .....          | 1         | 3 228               | 1            | 3 228     | —                                    | —      | 1          | 3 228               | —                    | —                   |
| Russische .....           | 8         | 5 377               | 8            | 5 377     | —                                    | —      | 3          | 1 536               | 5                    | 3 841               |
| Schwedische .....         | 18        | 17 672              | 16           | 17 493    | 2                                    | 179    | 17         | 14 803              | 1                    | 2 869               |
| Spanische .....           | 3         | 9 727               | 3            | 9 727     | —                                    | —      | 2          | 5 614               | 1                    | 4 113               |
| Tschechoslowakische ..... | 1         | 3 523               | 1            | 3 523     | —                                    | —      | 1          | 3 523               | —                    | —                   |
| Ungarische .....          | 1         | 2 199               | 1            | 2 199     | —                                    | —      | 1          | 2 199               | —                    | —                   |
| überhaupt ....            | 1130      | 1 390 916           | 896          | 1 341 072 | 234                                  | 49 844 | 921        | 1 265 802           | 209                  | 125 114             |

# Seeschifffahrt.

in Hamburg aufgestellt.

abgegangenen Schiffe, soweit sie ihre Reise zu Handelszwecken gemacht haben.

der Jahre 1913 und 1922 bis 1925.

## b) Abgegangene Seeschiffe.

| Monate           | überhaupt |                 | davon beladen |                 | Dampfschiffe |                 | davon beladen |                 |
|------------------|-----------|-----------------|---------------|-----------------|--------------|-----------------|---------------|-----------------|
|                  | Zahl      | Netto-Reg.-Tons | Zahl          | Netto-Reg.-Tons | Zahl         | Netto-Reg.-Tons | Zahl          | Netto-Reg.-Tons |
| April 1913 ..... | 1436      | 1 289 623       | 1157          | 869 355         | 968          | 1 162 858       | 705           | 769 299         |
| " 1922 .....     | 1117      | 1 092 851       | 959           | 801 872         | 765          | 1 040 561       | 612           | 751 420         |
| " 1923 .....     | 1439      | 1 332 411       | 1123          | 894 842         | 933          | 1 280 713       | 624           | 845 607         |
| " 1924 .....     | 1470      | 1 555 216       | 1210          | 1 098 408       | 1007         | 1 488 205       | 764           | 1 040 474       |
| " 1925 .....     | 1370      | 1 490 132       | 1153          | 1 142 677       | 943          | 1 424 233       | 748           | 1 088 732       |

April der Jahre 1913 und 1922 bis 1925.

## b) Abgegangene Seeschiffe.

| Zeitraum                           | überhaupt |                 | davon beladen |                 | Dampfschiffe |                 | davon beladen |                 |
|------------------------------------|-----------|-----------------|---------------|-----------------|--------------|-----------------|---------------|-----------------|
|                                    | Zahl      | Netto-Reg.-Tons | Zahl          | Netto-Reg.-Tons | Zahl         | Netto-Reg.-Tons | Zahl          | Netto-Reg.-Tons |
| 1. Januar bis Ende April 1913 .... | 5003      | 4 595 020       | 4087          | 3 225 345       | 3492         | 4 211 989       | 2601          | 2 881 108       |
| 1. " " " " 1922 ....               | 3405      | 3 701 530       | 2822          | 2 759 002       | 2536         | 3 555 481       | 1968          | 2 620 255       |
| 1. " " " " 1923 ....               | 4979      | 4 862 744       | 4015          | 3 525 015       | 3397         | 4 645 340       | 2449          | 3 315 223       |
| 1. " " " " 1924 ....               | 3926      | 4 696 238       | 3039          | 3 302 822       | 3088         | 4 537 996       | 2231          | 3 161 440       |
| 1. " " " " 1925 ....               | 5116      | 5 589 324       | 4339          | 4 275 061       | 3663         | 5 345 918       | 2955          | 4 331 503       |

Flaggen im April 1925.

## b) Abgegangene Seeschiffe.

| Flaggen                 | Insgesamt |                 | Davon        |           |                                   |        | Mit Ladung |                 | In Ballast oder leer |                 |
|-------------------------|-----------|-----------------|--------------|-----------|-----------------------------------|--------|------------|-----------------|----------------------|-----------------|
|                         | Zahl      | Netto-Reg.-Tons | Dampfschiffe |           | Segelschiffe einschl. Seeleichter |        | Zahl       | Netto-Reg.-Tons | Zahl                 | Netto-Reg.-Tons |
| Deutsche .....          | 841       | 560 519         | 456          | 497 587   | 385                               | 62 932 | 761        | 470 450         | 80                   | 90 069          |
| Belgische .....         | 3         | 5 697           | 3            | 5 697     | —                                 | —      | 2          | 1 284           | 1                    | 4 413           |
| Brazilianische .....    | 2         | 8 932           | 2            | 8 932     | —                                 | —      | 2          | 8 932           | —                    | —               |
| Britische .....         | 209       | 421 348         | 209          | 421 348   | —                                 | —      | 148        | 282 549         | 61                   | 138 799         |
| Dänische .....          | 68        | 39 761          | 54           | 39 042    | 14                                | 719    | 52         | 30 556          | 16                   | 9 205           |
| Danziger .....          | 6         | 14 007          | 6            | 14 007    | —                                 | —      | 6          | 14 007          | —                    | —               |
| Estländische .....      | 2         | 352             | 2            | 352       | —                                 | —      | 2          | 352             | —                    | —               |
| Finnische .....         | 2         | 1 929           | 2            | 1 929     | —                                 | —      | 2          | 1 929           | —                    | —               |
| Französische .....      | 20        | 57 413          | 20           | 57 413    | —                                 | —      | 13         | 38 203          | 7                    | 19 210          |
| Italienische .....      | 2         | 5 364           | 2            | 5 364     | —                                 | —      | —          | —               | 2                    | 5 364           |
| Japanische .....        | 10        | 41 454          | 10           | 41 454    | —                                 | —      | 8          | 33 747          | 2                    | 7 707           |
| Lettländische .....     | 1         | 62              | 1            | 62        | —                                 | —      | —          | —               | 1                    | 62              |
| Niederländische .....   | 91        | 130 704         | 65           | 128 635   | 26                                | 2 069  | 77         | 111 326         | 14                   | 19 378          |
| Nordamerikanische ..... | 22        | 84 383          | 22           | 84 383    | —                                 | —      | 18         | 67 739          | 4                    | 16 644          |
| Norwegische .....       | 53        | 58 688          | 53           | 58 688    | —                                 | —      | 35         | 40 012          | 18                   | 18 676          |
| Österreichische .....   | 1         | 134             | 1            | 134       | —                                 | —      | 1          | 134             | —                    | —               |
| Panamaische .....       | 2         | 15 450          | 2            | 15 450    | —                                 | —      | 2          | 15 450          | —                    | —               |
| Portugiesische .....    | 3         | 4 889           | 3            | 4 889     | —                                 | —      | 3          | 4 889           | —                    | —               |
| Rumänische .....        | 1         | 3 229           | 1            | 3 229     | —                                 | —      | 1          | 3 229           | —                    | —               |
| Russische .....         | 7         | 5 579           | 7            | 5 579     | —                                 | —      | 7          | 5 579           | —                    | —               |
| Schwedische .....       | 21        | 21 523          | 19           | 21 344    | 2                                 | 179    | 12         | 8 197           | 9                    | 13 326          |
| Spanische .....         | 2         | 6 516           | 2            | 6 516     | —                                 | —      | 1          | 4 113           | 1                    | 2 403           |
| Ungarische .....        | 1         | 2 199           | 1            | 2 199     | —                                 | —      | —          | —               | 1                    | 2 199           |
| überhaupt ....          | 1370      | 1 490 132       | 943          | 1 424 233 | 427                               | 65 899 | 1153       | 1 142 677       | 217                  | 347 455         |

# XIX. Ein- und Ausfuhr.

Aufgestellt vom Handelsstatistischen Amt in Hamburg.

## 36. Ein- und Ausfuhr einiger Waren im Seeverkehr Hamburgs mit dem Auslande im April 1925.

Nach den Ladungsverzeichnissen der Seeschiffe. Mengen in t zu 1000 kg.

| Warengattungen                             | Ein-<br>fuhr | Aus-<br>fuhr | Nach: Warengattungen                 | Ein-<br>fuhr | Aus-<br>fuhr | Nach: Warengattungen                        | Ein-<br>fuhr | Aus-<br>fuhr |
|--|--------------|--------------|--------------------------------------|--------------|--------------|---|--------------|--------------|
| Asbest.....                                | 1 622        | 224          | Gewebe aller Art.....                | 339          | 1 151        | Obst und Süßfrüchte:                        |              |              |
| Asphalt.....                               | 5 361        | 685          | Gewürze.....                         | 891          | 330          | Apfel, frische.....                         | 1 742        | 229          |
| Bier.....                                  | 235          | 4 960        | Glas und Glaswaren.....              | 416          | 14 170       | Apfelsinen.....                             | 20 755       | 1 585        |
| Blumen, künstliche.....                    | *)           | 68           | Graphit.....                         | 645          | 165          | Bananen.....                                | 1 807        | 58           |
| Celloid und Celloidwaren                   | 83           | 328          | Gummi und Gummiwaren                 | 5 842        | 1 375        | Datteln.....                                | *)           | 87           |
| Chemikalien und Drogen:                    |              |              | Haare aller Art.....                 | 994          | 192          | Feigen.....                                 | 236          | 36           |
| Alaun.....                                 | 102          | 344          | Häute und Felle.....                 | 10 432       | 2 633        | Kokosnüsse.....                             | 401          | 25           |
| Barytsalze.....                            | *)           | 261          | Harz.....                            | 5 284        | 1 202        | Korinthen.....                              | 147          | 73           |
| Bittersalz.....                            | *)           | 1 253        | Holz:                                |              |              | Mandeln.....                                | 307          | 87           |
| Carbid.....                                | 286          | 1 273        | Bau- und Nutzholz...                 | 24 880       | 12 061       | Rosinen.....                                | 886          | 252          |
| Chlorsaures und chrom-<br>saures Kali..... | 80           | 357          | Edelholzer.....                      | 3 926        | 264          | Wal- und Haselnüsse..                       | 244          | 369          |
| Glaubersalz.....                           | *)           | 827          | Farbholz.....                        | 70           | 91           | Zitronen.....                               | 4 153        | 948          |
| Kasein.....                                | 774          | 126          | Korkholz.....                        | 1 534        | 272          | getrocknetes Obst.....                      | 1 453        | 610          |
| Natronwasserglas.....                      | 187          | 425          | Holzwaren.....                       | 1 140        | 3 605        | anderes Obst.....                           | 883          | 316          |
| Schwefel.....                              | 760          | 3 727        | Honig.....                           | 516          | 18           | Öle und Fette:                              |              |              |
| Schwefelnatrium.....                       | *)           | 558          | Hopfen.....                          | 13           | 56           | Butter.....                                 | 1 962        | 33           |
| andere.....                                | 5 358        | 15 599       | Hülsenfrüchte.....                   | 1 881        | 2 318        | Kokos- und Palmöl...                        | 1 308        | 1 619        |
| Därme.....                                 | 2 234        | 337          | Kartoffeln.....                      | 267          | 30 877       | Leinöl.....                                 | 705          | 66           |
| Düngemittel:                               |              |              | Kolonialwaren:                       |              |              | Oleöl.....                                  | 1 033        | 72           |
| Kalibüngesalze.....                        | *)           | 25 745       | Kaffee.....                          | 12 934       | 1 328        | Schmalz.....                                | 5 482        | 288          |
| Phosphat.....                              | 18 547       | 80           | Kakaobohnen.....                     | 9 173        | 2 165        | Falg.....                                   | 1 154        | 382          |
| Salpeter.....                              | 7 150        | 2 289        | Tea.....                             | 287          | 143          | Tran.....                                   | 1 635        | 358          |
| Stickstoffsalze, künstliche                | 509          | 16 571       | andere.....                          | 132          | 145          | andere.....                                 | 6 248        | 3 997        |
| andere.....                                | 1 755        | 11 877       | Leder und Lederwaren.....            | 330          | 604          | Ölfrüchte und -samereien:                   |              |              |
| Eier, Eiweiß, Eigelb.....                  | 335          | 844          | Linoleum.....                        | 116          | 267          | Erdnüsse.....                               | 15 979       | 1 307        |
| Elektrische Artikel.....                   | 325          | 2 756        | Lumpen.....                          | 1 579        | 2 746        | Kopra.....                                  | 7 155        | 1 355        |
| Erden und Steine.....                      | 10 528       | 7 951        | Malz.....                            | 254          | 1 467        | Palmkerne.....                              | 16 491       | 312          |
| Erze:                                      |              |              | Manufakturwaren.....                 | 650          | 2 835        | Raps- und Rüben.....                        | 17 513       | 526          |
| Schwefelies u. -abbrände                   | 4 137        | *)           | Maschinen und Maschinenteile         | 3 963        | 18 426       | Sojabohnen.....                             | 17 143       | 2 839        |
| andere.....                                | 19 381       | 1 259        | Metalle und Metallwaren:             |              |              | Papier und Papierwaren..                    | 9 429        | 30 189       |
| Farben.....                                | 892          | 3 569        | Aluminiumwaren.....                  | 874          | 368          | Petroleumfoks.....                          | 2 574        | *)           |
| Fische:                                    |              |              | Blei und Bleiwaren... ..             | 5 398        | 851          | Piaßava.....                                | 2 788        | 521          |
| frische Fische.....                        | 762          | 24           | Eisen und Stahl.....                 | 9 164        | 4 459        | Vorsellan und Steingut...                   | 67           | 5 921        |
| Gerichte, gefalzene.....                   | 1 081        | 92           | Eisenbleche und Eisen-<br>draht..... | 3 185        | 8 453        | Reis.....                                   | 67 712       | 22 565       |
| Klippfische, Stockfische..                 | 490          | 476          | Eisenwaren.....                      | 2 147        | 26 633       | Saaten: Gras- und andere..                  | 1 252        | 796          |
| Sardinen.....                              | 257          | 155          | Kupfer.....                          | 13 318       | 1 289        | Säde.....                                   | 702          | 614          |
| Fleisch und Speck.....                     | 6 178        | 976          | Kupferwaren.....                     | 186          | 1 405        | Sago.....                                   | 503          | 94           |
| Futtermittel:                              |              |              | Messing und Messing-<br>waren.....   | 1 558        | 340          | Salz, See-, Koch-, Steinsalz.               | 6            | 13 329       |
| Fischmehl.....                             | 1 799        | 25           | Nickel und Nickelwaren.              | 190          | 10           | Schiefer und Schieferwaren                  | 104          | 315          |
| Kleie.....                                 | 9 867        | 3 463        | Zink und Zinkwaren...                | 2 327        | 833          | Spielwaren.....                             | 8            | 1 428        |
| Ölkuchen.....                              | 16 909       | 16 808       | Zinn und Zinnwaren..                 | 795          | 423          | Spinnstoffe, pflanzliche:                   |              |              |
| Reisabfälle.....                           | 3 165        | 1 047        | Milch, kond., und Milchpulver        | 2 211        | 1 110        | Baumwolle.....                              | 8 164        | 1 400        |
| andere.....                                | 2 244        | 6 655        | Mineralöle:                          |              |              | Baumwollabfall.....                         | 7 926        | 811          |
| Garne aller Art.....                       | 3 930        | 1 309        | Benzin.....                          | 22 417       | 1 615        | Hanf, Sisal, Fibre.....                     | 3 084        | 983          |
| Gemüse.....                                | 6 662        | 1 311        | Gasöl, Heizöl, Benzol..              | 7 507        | 1 625        | Jute.....                                   | 16 638       | 977          |
| Gerbstoffe und Gerbstoffaus-<br>züge:      |              |              | Mineralschmieröl.....                | 25 487       | 5 417        | Stärke.....                                 | 183          | 846          |
| Quebrachoextrakt.....                      | 5 228        | 3 129        | Petroleum.....                       | 12 424       | 1 017        | Steinkohlen.....                            | 190 183      | 1 261        |
| andere.....                                | 7 908        | 2 284        | andere.....                          | 15 912       | 2 285        | Steinkohlenfoks.....                        | 509          | 425          |
| Getreide:                                  |              |              | Mineralwasser.....                   | *)           | 184          | Steinnüsse.....                             | 948          | 109          |
| Buchweizen.....                            | 432          | 410          | Müllereierzeugnisse:                 |              |              | Stuhlrohr, Bambus und<br>anderes Rohr.....  | 1 095        | 219          |
| Gerste.....                                | 20 389       | 4 003        | Mehl.....                            | 31 338       | 7 286        | Tabak und Tabakwaren...                     | 3 430        | 637          |
| Hafer.....                                 | 14 891       | 1 011        | Naserflocken.....                    | 265          | 400          | Teer.....                                   | 458          | 834          |
| Dirse.....                                 | 803          | 187          | andere.....                          | 81           | 182          | Torf und Torfmull.....                      | 20           | 148          |
| Mais.....                                  | 21 111       | 11 907       | Musikwaren.....                      | 7            | 1 601        | Uhren und optische Artikel                  | *)           | 365          |
| Roggen.....                                | 47 159       | 13 578       |                                      |              |              | Wachs.....                                  | 944          | 444          |
| Weizen.....                                | 57 163       | 8 776        |                                      |              |              | Weine und Spirituosen...                    | 3 977        | 1 356        |
|  |              |              |                                      |              |              | Wolle und Kammzug.....                      | 5 338        | 620          |
|  |              |              |                                      |              |              | Zellulose.....                              | 6 541        | 8 267        |
|  |              |              |                                      |              |              | Zement.....                                 | 1 155        | 30 010       |
|  |              |              |                                      |              |              | Zucker: Roh- und Verbrauchs-<br>zucker..... | 129          | 48 889       |
|  |              |              |                                      |              |              | Sirup und Traubenzucker                     | 24           | 299          |
|  |              |              |                                      |              |              | Ründhölzer und Feuerwerk                    | 226          | 536          |

\*) Nicht ermittelt.

### 37. Warenverkehr zur See in Hamburg nach Herkunfts- und Bestimmungsländern im April 1925.

Nach den Ladungsverzeichnissen der Seeschiffe. Mengen in t zu 1000 kg.

| Herkunfts-<br>oder Bestimmungsländer | Einfuhr | Ausfuhr | Nach: Herkunfts-<br>oder Bestimmungsländer | Einfuhr | Ausfuhr | Nach: Herkunfts-<br>oder Bestimmungsländer | Einfuhr   | Ausfuhr |
|--------------------------------------|---------|---------|--|---------|---------|--|-----------|---------|
| Deutsche Ostseehäfen . . . . .       | 9 420   | 25 100  | Niederlande . . . . .                      | 19 915  | 18 415  | Afrika am Atlantischen                     |           |         |
| Deutsche Nordseehäfen . . . . .      | 38 302  | 25 012  | Belgien . . . . .                          | 4 463   | 2 771   | Meere auschl. Marokko                      | 42 952    | 10 687  |
| Deutsche Häfen insgesamt . . . . .   | 47 722  | 50 112  | Frankreich . . . . .                       | 7 176   | 1 868   | Südafrikanische Union . . . . .            | 5 090     | 5 868   |
| Europ. Rußland am Weißen             |         |         | Spanien . . . . .                          | 26 262  | 10 323  | Afrika am Indischen und                    |           |         |
| Meere und Eismeer . . . . .          |         | 4 202   | Portugal einschl. d. Azoren                | 1 515   | 4 721   | Roten Meere . . . . .                      | 4 433     | 3 194   |
| Europ. Rußland an der                |         |         | Italien einschl. Fiume . . . . .           | 21 682  | 3 689   | Asien am Mittelländischen,                 |           |         |
| Ostsee . . . . .                     | 1 851   | 16 238  | Südslavien und Albanien                    |         |         | Schwarzen und Kaspischen                   |           |         |
| Europ. Rußland am Schwar-            |         |         | Griechenland einschl. Kreta                | 5 901   | 2 467   | Meere einschl. europäische                 |           |         |
| zen und Afrikanischen Meere          |         |         | Bulgarien . . . . .                        | 4 561   | 1 007   | Türkei . . . . .                           | 3 579     | 9 480   |
| (einschl. Ukraine) . . . . .         | 22 222  | 919     | Rumänien . . . . .                         | 13 717  | 903     | Bordasien und Vorder-                      |           |         |
| Estland . . . . .                    | 529     | 6 398   | Britisches Nordamerika . . . . .           | 25 743  | 1 850   | indien . . . . .                           | 54 934    | 16 012  |
| Lettland . . . . .                   | 2 639   | 13 238  | Vereinigte Staaten von                     |         |         | Sinterindien, Sundainseln                  |           |         |
| Memelgebiet einschl. Litauen         | 2 492   | 2 658   | Nordamerika . . . . .                      | 202 052 | 43 115  | und Philippinen . . . . .                  | 87 477    | 7 032   |
| Danzig . . . . .                     | 2 011   | 14 422  | Mexiko . . . . .                           | 9 846   | 3 530   | Japan . . . . .                            | 865       | 4 574   |
| Polen . . . . .                      |         |         | Mittelamerika und West-                    |         |         | China, asiatisches Rußland                 |           |         |
| Finnland . . . . .                   | 5 238   | 18 540  | indische Inseln . . . . .                  | 8 168   | 11 127  | und sonstige Häfen in                      |           |         |
| Schweden . . . . .                   | 17 159  | 33 433  | Brasilien . . . . .                        | 10 077  | 32 219  | Ostasien . . . . .                         | 24 476    | 6 330   |
| Norwegen mit Spitzbergen             | 11 844  | 19 865  | Argentinien . . . . .                      | 82 018  | 23 681  | Australien . . . . .                       | 9 194     | 1 569   |
| Dänemark mit Island,                 |         |         | Chile . . . . .                            | 15 123  | 11 778  |  |           |         |
| Färöer und Grönland . . . . .        | 10 587  | 61 487  | Übriges Südamerika . . . . .               | 6 000   | 10 942  |  |           |         |
| Großbritannien und Irland            |         |         | Ägypten . . . . .                          | 7 638   | 3 841   |  |           |         |
| einschl. der britischen Be-          |         |         | Afrika am Mittelländischen                 |         |         |  |           |         |
| sitzungen in Europa . . . . .        | 233 726 | 107 553 | Meere einschl. Marokko                     |         |         |  |           |         |
|                                      |         |         | auschl. Ägypten . . . . .                  | 9 787   | 947     |  |           |         |
|                                      |         |         |  |         |         | Zusammen . . . . .                         | 1 072 664 | 603 005 |

### XX. Hamburg-Altonaer Hafenbetrieb.

38. Anzahl der beschäftigten Arbeiter in den einzelnen Betriebszweigen\*) im April 1925.

| Betriebszweige                                 | Ständige Arbeiter  |                             |                               | Unständige Arbeiter |                             |                               | Gelegenheitsarbeiter |                             |                               | Durchschnittlich wert-<br>täglich beschäftigt |                             |                               |
|--|--------------------|-----------------------------|-------------------------------|---------------------|-----------------------------|-------------------------------|----------------------|-----------------------------|-------------------------------|---|-----------------------------|-------------------------------|
|  | im                 |                             |                               | im                  |                             |                               | im                   |                             |                               | im  |                             |                               |
|  | Verichts-<br>monat | dagegen im<br>Vor-<br>monat | gleichen<br>Monat<br>d. Vorj. | Verichts-<br>monat  | dagegen im<br>Vor-<br>monat | gleichen<br>Monat<br>d. Vorj. | Verichts-<br>monat   | dagegen im<br>Vor-<br>monat | gleichen<br>Monat<br>d. Vorj. | Verichts-<br>monat                            | dagegen im<br>Vor-<br>monat | gleichen<br>Monat<br>d. Vorj. |
| Stauereibetrieb . . . . .                      | 752                | 604                         | 631                           | 4 681               | 4 896                       | 5 400                         | 899                  | 860                         | 7 757                         | 4 996   | 5 219                       | 7 994                         |
| Raibetrieb <sup>1)</sup> . . . . .             | 2065               | 2067                        | 2465                          | 1 842               | 1 895                       | 2 100                         | 210                  | 132                         | 3 219                         | 8 041   | 7 896                       | 12 296                        |
| Erwerfereibetrieb . . . . .                    | 1225               | 1221                        | 1003                          | 871                 | 887                         | 900                           | 254                  | 287                         | 440                           | 1 924   | 1 506                       | 2 296                         |
| Bunkereibetrieb . . . . .                      | 74                 | 74                          | —                             | 436                 | 433                         | 620                           | 21                   | 20                          | 66                            | 345   | 308                         | 397                           |
| Speichereibetrieb . . . . .                    | 462                | 483                         | 185                           | 475                 | 510                         | 800                           | 117                  | 124                         | 189                           | 983   | 971                         | 930                           |
| Kornmischereibetrieb . . . . .                 | 40                 | 43                          | 40                            | 96                  | 96                          | 91                            | 21                   | 3                           | 148                           | 114   | 112                         | 142                           |
| Schiffs- und Kesselreinigungsbetrieb . . . . . | 110                | 105                         | 300                           | 983                 | 1 001                       | 900                           | 247                  | 293                         | 355                           | 938   | 896                         | 938                           |
| Ladungskontrolle . . . . .                     | 167                | 148                         | 114                           | 559                 | 572                         | 687                           | 89                   | 76                          | 405                           | 763   | 673                         | 994                           |
| Hafenschiffahrt . . . . .                      | 1292               | 1281                        | 1292                          | 154                 | 174                         | —                             | —                    | —                           | —                             | 1 292   | 1 281                       | 1 292                         |
| Zusammen . . . . .                             | 6187               | 6026                        | 6030                          | 10 097              | 10 464                      | 11 498                        | 1858                 | 1795                        | 12 579                        | 19 396  | 18 862                      | 27 279                        |

\*) Ohne Lagerhausbetrieb. — <sup>1)</sup> Bei den Durchschnittszahlen ist der staatliche Raibetrieb mitberücksichtigt.

In den Raianlagen des Hamburger Hafens sind im April 1925 abgefertigt:

a) im Staatsraibetriebe . . . . . 529 Schiffe mit 473 513 Netto-Reg.-Tons,

b) in den privaten Raibetrieben . . . . . 175 " " 433 037 " " "

zusammen . . . . . 704 Schiffe mit 906 550 Netto-Reg.-Tons.

### XXI. Öffentliche Verkehrsmittel.

39. Straßenbahnen, Hochbahn und Alsterschiffahrt im April 1925.

| Monate     | Geleistete Wagen- (Dampfer-) Kilometer |           |                       | Beförderte Personen |           |                       | Einnahmen in Reichsmark |          |                       |
|------------|--|-----------|-----------------------|---------------------|-----------|-----------------------|-------------------------|----------|-----------------------|
|            | Straßen-<br>bahnen                     | Hochbahn  | Alster-<br>schiffahrt | Straßen-<br>bahnen  | Hochbahn  | Alster-<br>schiffahrt | Straßen-<br>bahnen      | Hochbahn | Alster-<br>schiffahrt |
| April 1925 | 3 238 725                              | 848 392   | 25 100                | 14 739 692          | 5 165 492 | 326 686               | 1 684 017               | 586 862  | 30 557                |
| Dagegen    |  |           |                       |                     |           |                       |                         |          |                       |
| März 1925  | 4 921 856                              | 1 299 118 | 36 571                | 22 967 755          | 8 123 803 | 385 521               | 2 609 525               | 904 618  | 35 560                |
| Febr. 1925 | 4 402 856                              | 1 197 888 | 33 303                | 20 847 876          | 7 315 145 | 345 835               | 2 367 922               | 812 508  | 31 881                |
| Jan. 1925  | 4 798 593                              | 1 327 049 | 41 544                | 22 109 498          | 7 795 575 | 347 301               | 2 514 637               | 870 439  | 32 068                |
| April 1924 | 3 806 873                              | 963 126   | 42 985                | 17 488 813          | 6 412 280 | 417 710               | 2 010 380               | 733 204  | 38 589                |

Außerdem Autobusverkehr im April 1925: 26 460 Autokilometer, 101 643 beförderte Personen, 20 214 RM Einnahmen.  
Vom 1. bis einschl. 10. April = 10 Tage Streik der Verkehrsbetriebe.

## Sonderbeitrag 1.

# Die Studierenden an der Hamburgischen Universität im Wintersemester 1924/25.

| Gliederung der Studierenden   | Rechts- und Staats-<br>wissenschaftliche<br>Fakultät |    |      | Medizinische<br>Fakultät |    |      | Philosophische<br>Fakultät |     |      | Mathematisch-<br>Naturwissenschaft-<br>liche Fakultät |    |      | überhaupt |     |      |
|---|--|----|------|--------------------------|----|------|----------------------------|-----|------|---|----|------|-----------|-----|------|
|   | m.   | w. | zuf. | m.                       | w. | zuf. | m.                         | w.  | zuf. | m.  | w. | zuf. | m.        | w.  | zuf. |
| <b>a) nach dem Alter:</b>   |  |    |      |                          |    |      |                            |     |      |   |    |      |           |     |      |
| unter 18 Jahre alt .....  | 1  | —  | 1    | —                        | —  | —    | —                          | —   | —    | —   | —  | —    | 1         | —   | 1    |
| 18 bis 20 " " .....   | 141  | 5  | 146  | 9                        | 2  | 11   | 29                         | 5   | 34   | 44  | 4  | 48   | 223       | 16  | 239  |
| 20 " 25 " " .....   | 592  | 32 | 624  | 129                      | 27 | 156  | 134                        | 77  | 211  | 207   | 38 | 245  | 1062      | 174 | 1236 |
| 25 " 30 " " .....   | 157  | 15 | 172  | 24                       | 5  | 29   | 47                         | 23  | 70   | 55  | 10 | 65   | 283       | 53  | 336  |
| 30 und mehr " " .....   | 148  | 21 | 169  | 10                       | 2  | 12   | 63                         | 32  | 95   | 24  | 2  | 26   | 245       | 57  | 302  |
| überhaupt .....   | 1039   | 73 | 1112 | 172                      | 36 | 208  | 273                        | 137 | 410  | 330   | 54 | 384  | 1814      | 300 | 2114 |
| <b>b) nach der Vorbildung:</b>  |  |    |      |                          |    |      |                            |     |      |   |    |      |           |     |      |
| mit Reifezeugnis  |  |    |      |                          |    |      |                            |     |      |   |    |      |           |     |      |
| eines Gymnasiums .....  | 321  | 3  | 324  | 64                       | 1  | 65   | 50                         | 8   | 58   | 39  | 2  | 41   | 474       | 14  | 488  |
| " Realgymnasiums .....  | 229  | 15 | 244  | 55                       | 17 | 72   | 48                         | 21  | 69   | 64  | 12 | 76   | 396       | 65  | 461  |
| einer Oberrealschule .....  | 332  | 24 | 356  | 48                       | 9  | 57   | 62                         | 14  | 76   | 101   | 5  | 106  | 543       | 52  | 595  |
| anderer höherer Schulen .....   | 9  | 15 | 24   | 4                        | 9  | 13   | 2                          | 52  | 54   | 2   | 28 | 30   | 17        | 104 | 121  |
| ohne Reifezeugnis .....   | 140  | 16 | 156  | —                        | —  | —    | 108                        | 38  | 146  | 122   | 7  | 129  | 370       | 61  | 431  |
| darunter Lehrer .....   | 80   | 13 | 93   | —                        | —  | —    | 90                         | 29  | 119  | 38  | 2  | 40   | 208       | 44  | 252  |
| ohne Angabe .....   | 8  | —  | 8    | 1                        | —  | 1    | 3                          | 4   | 7    | 2   | —  | 2    | 14        | 4   | 18   |
| überhaupt .....   | 1039   | 73 | 1112 | 172                      | 36 | 208  | 273                        | 137 | 410  | 330   | 54 | 384  | 1814      | 300 | 2114 |
| <b>c) nach dem Studienalter:</b>  |  |    |      |                          |    |      |                            |     |      |   |    |      |           |     |      |
| 1. Semester .....   | 100  | 5  | 105  | 11                       | 1  | 12   | 34                         | 16  | 50   | 49  | 7  | 56   | 194       | 29  | 223  |
| 2. bis 4. Semester .....  | 417  | 36 | 453  | 35                       | 15 | 50   | 109                        | 65  | 174  | 133   | 28 | 161  | 694       | 144 | 838  |
| 5. " 6. " .....   | 235  | 11 | 246  | 24                       | 9  | 33   | 33                         | 19  | 52   | 47  | 7  | 54   | 339       | 46  | 385  |
| 7. " 8. " .....   | 151  | 12 | 163  | 48                       | 6  | 54   | 36                         | 15  | 51   | 34  | 7  | 41   | 269       | 40  | 309  |
| 9. " 10. " .....  | 102  | 7  | 109  | 40                       | 4  | 44   | 42                         | 13  | 55   | 28  | 2  | 30   | 212       | 26  | 238  |
| 11. und höhere Semester .....   | 34   | 2  | 36   | 14                       | 1  | 15   | 19                         | 9   | 28   | 39  | 3  | 42   | 106       | 15  | 121  |
| überhaupt .....   | 1039   | 73 | 1112 | 172                      | 36 | 208  | 273                        | 137 | 410  | 330   | 54 | 384  | 1814      | 300 | 2114 |
| <b>d) nach dem beabsichtigten Studien-<br/>abschluß:</b>                              |  |    |      |                          |    |      |                            |     |      |   |    |      |           |     |      |
| Staatsprüfung .....   | 391  | 29 | 420  | 16                       | 3  | 19   | 78                         | 63  | 141  | 152   | 37 | 189  | 637       | 132 | 769  |
| Doktorprüfung .....   | 390  | 20 | 410  | —                        | —  | —    | 97                         | 34  | 131  | 119   | 10 | 129  | 606       | 64  | 670  |
| Staatsprüfung und Doktorprüfung .....   | 154  | 7  | 161  | 145                      | 31 | 176  | 35                         | 6   | 41   | 27  | 4  | 31   | 361       | 48  | 409  |
| ohne Prüfung .....  | —  | —  | —    | —                        | —  | —    | 26                         | 6   | 32   | 9   | —  | 9    | 35        | 6   | 41   |
| ohne Angabe .....   | 104  | 17 | 121  | 11                       | 2  | 13   | 37                         | 28  | 65   | 23  | 3  | 26   | 175       | 50  | 225  |
| überhaupt .....   | 1039   | 73 | 1112 | 172                      | 36 | 208  | 273                        | 137 | 410  | 330   | 54 | 384  | 1814      | 300 | 2114 |
| <b>e) nach dem Berufsziel:</b>  |  |    |      |                          |    |      |                            |     |      |   |    |      |           |     |      |
| Hochschullehrer .....   | 4  | —  | 4    | —                        | —  | —    | 14                         | 1   | 15   | 6   | —  | 6    | 24        | 1   | 25   |
| Lehrer an höheren Schulen .....   | 2  | —  | 2    | —                        | —  | —    | 88                         | 52  | 140  | 43  | 29 | 72   | 133       | 81  | 214  |
| " " Berufsschulen .....   | 32   | 10 | 42   | —                        | —  | —    | 4                          | 3   | 7    | 20  | —  | 20   | 56        | 13  | 69   |
| " " sonstigen Schulen .....   | 8  | —  | 8    | —                        | —  | —    | 27                         | 7   | 34   | 10  | 1  | 11   | 45        | 8   | 53   |
| Bibliotheks- und Archivdienst .....   | —  | —  | —    | —                        | —  | —    | 4                          | 4   | 8    | —   | —  | —    | 4         | 4   | 8    |
| Arzt bzw. Zahnarzt .....  | —  | —  | —    | 137                      | 31 | 168  | —                          | —   | —    | 2   | —  | 2    | 139       | 31  | 170  |
| Apotheker .....   | —  | —  | —    | —                        | —  | —    | —                          | —   | —    | 17  | 5  | 22   | 17        | 5   | 22   |
| Richter .....   | 36   | —  | 36   | —                        | —  | —    | —                          | —   | —    | —   | —  | —    | 36        | —   | 36   |
| Rechtsanwalt .....  | 49   | 4  | 53   | —                        | —  | —    | —                          | —   | —    | —   | —  | —    | 49        | 4   | 53   |
| Juristischer Verwaltungsbeamter .....   | 23   | —  | 23   | —                        | —  | —    | —                          | —   | —    | —   | —  | —    | 23        | —   | 23   |
| Sonstige öffentliche Beamte .....   | 72   | —  | 72   | —                        | —  | —    | 1                          | 2   | 3    | 6   | —  | 6    | 79        | 2   | 81   |
| Betätigung in der Industrie, im<br>Handel, Bankwesen und Versiche-<br>rungsfach ..... | 338  | —  | 338  | —                        | —  | —    | 8                          | 2   | 10   | 74  | 3  | 77   | 420       | 5   | 425  |
| Betätigung in der Landwirtschaft .....  | 3  | —  | 3    | —                        | —  | —    | —                          | —   | —    | 59  | —  | 59   | 62        | —   | 62   |
| Sonstige Berufsziele .....  | 32   | 10 | 42   | 4                        | —  | 4    | 32                         | 6   | 38   | 9   | 1  | 10   | 77        | 17  | 94   |
| Schon im Beruf stehend .....  | 159  | 25 | 184  | —                        | —  | —    | 49                         | 30  | 79   | 13  | —  | 13   | 221       | 55  | 276  |
| Ohne Angabe .....   | 281  | 24 | 305  | 31                       | 5  | 36   | 46                         | 30  | 76   | 71  | 15 | 86   | 429       | 74  | 503  |
| überhaupt .....   | 1039   | 73 | 1112 | 172                      | 36 | 208  | 273                        | 173 | 410  | 330   | 54 | 384  | 1814      | 300 | 2114 |

| Noch:<br>Gliederung der Studierenden                      | Rechts- und Staats-<br>wissenschaftliche<br>Fakultät |    |      | Medizinische<br>Fakultät |    |      | Philosophische<br>Fakultät |     |      | Mathematisch-<br>Naturwissenschaft-<br>liche Fakultät |    |      | überhaupt |     |      |
|---|--|----|------|--------------------------|----|------|----------------------------|-----|------|---|----|------|-----------|-----|------|
|   | m.   | w. | zuf. | m.                       | w. | zuf. | m.                         | w.  | zuf. | m.  | w. | zuf. | m.        | w.  | zuf. |
| f) nach dem Beruf und der Berufs-<br>stellung des Vaters: |  |    |      |                          |    |      |                            |     |      |   |    |      |           |     |      |
| Pfarrer.....  | 19   | 1  | 20   | 6                        | —  | 6    | 3                          | 1   | 4    | 2   | 1  | 3    | 30        | 3   | 33   |
| Hochschullehrer.....                                      | 5  | —  | 5    | 2                        | —  | 2    | 3                          | 4   | 7    | 2   | —  | 2    | 12        | 4   | 16   |
| Lehrer an Volks-, Mittel- u. Berufssch.                   | 91   | 7  | 98   | 18                       | 3  | 21   | 39                         | 12  | 51   | 49  | 4  | 53   | 197       | 26  | 223  |
| Lehrer an höheren Schulen.....                            | 14   | 3  | 17   | 5                        | —  | 5    | 3                          | 4   | 7    | 12  | 3  | 15   | 34        | 10  | 44   |
| Arzt, Zahnarzt, Tierarzt.....                             | 22   | 3  | 25   | 22                       | 1  | 23   | 7                          | 6   | 13   | 9   | 2  | 11   | 60        | 12  | 72   |
| Apotheker.....  | 6  | 1  | 7    | 2                        | —  | 2    | —                          | 3   | 3    | 8   | 2  | 10   | 16        | 6   | 22   |
| Rechtsanwalt.....   | 15   | 1  | 16   | 1                        | —  | 1    | 1                          | 2   | 3    | —   | 1  | 1    | 17        | 4   | 21   |
| Höherer Beamter.....                                      | 71   | 14 | 85   | 12                       | 4  | 16   | 7                          | 6   | 13   | 10  | 3  | 13   | 100       | 27  | 127  |
| Übrige Beamte und Angestellte.....                        | 167  | 9  | 176  | 15                       | 2  | 17   | 55                         | 27  | 82   | 34  | 8  | 42   | 271       | 46  | 317  |
| Handwerker  | 61   | 2  | 63   | 4                        | 3  | 7    | 25                         | 5   | 30   | 31  | —  | 31   | 121       | 10  | 131  |
| { selbständig.....  | 19   | —  | 19   | 1                        | 1  | 2    | 9                          | 2   | 11   | 6   | —  | 6    | 35        | 3   | 38   |
| { ohne Angabe.....  | 5  | —  | 5    | 3                        | —  | 3    | 1                          | —   | 1    | —   | 1  | 1    | 9         | 1   | 10   |
| Betätigung in der Industrie                               | 74   | 4  | 78   | 6                        | 3  | 9    | 14                         | 6   | 20   | 28  | 2  | 30   | 122       | 15  | 137  |
| { selbständig.....  | 58   | 3  | 61   | 9                        | 1  | 10   | 12                         | 3   | 15   | 15  | 5  | 20   | 94        | 12  | 106  |
| { ohne Angabe.....  | 2  | 1  | 3    | —                        | —  | —    | —                          | —   | —    | 2   | —  | 2    | 4         | 1   | 5    |
| Betätigung im Handel u. Verkehr                           | 172  | 12 | 184  | 33                       | 9  | 42   | 36                         | 28  | 64   | 49  | 10 | 59   | 290       | 59  | 349  |
| { selbständig.....  | 99   | 8  | 107  | 17                       | 6  | 23   | 17                         | 15  | 32   | 27  | 9  | 36   | 160       | 38  | 198  |
| { ohne Angabe.....  | 8  | 1  | 9    | 2                        | 1  | 3    | 1                          | 5   | 6    | 2   | —  | 2    | 13        | 7   | 20   |
| Betätigung im Gastwirts-gewerbe                           | 18   | —  | 18   | —                        | —  | —    | 4                          | 1   | 5    | —   | —  | —    | 22        | 1   | 23   |
| { selbständig.....  | —  | —  | —    | —                        | —  | —    | 2                          | —   | 2    | —   | —  | —    | 2         | —   | 2    |
| { ohne Angabe.....  | —  | —  | —    | —                        | —  | —    | —                          | —   | —    | 2   | —  | 2    | 2         | —   | 2    |
| Betätigung in der Landwirtschaft                          | 60   | 1  | 61   | 8                        | 1  | 9    | 16                         | 1   | 17   | 23  | —  | 23   | 107       | 3   | 110  |
| { selbständig.....  | 4  | —  | 4    | 1                        | —  | 1    | 2                          | 1   | 3    | 3   | 1  | 4    | 10        | 2   | 12   |
| { ohne Angabe.....  | 3  | —  | 3    | —                        | —  | —    | 1                          | —   | 1    | 3   | —  | 3    | 7         | —   | 7    |
| Offizier.....   | 12   | 2  | 14   | —                        | —  | —    | 2                          | —   | 2    | 1   | —  | 1    | 15        | 2   | 17   |
| Künstler, Schriftsteller, Journalist.....                 | 10   | —  | 10   | 1                        | —  | 1    | 4                          | 3   | 7    | 3   | 2  | 5    | 18        | 5   | 23   |
| Arbeiter.....   | 10   | —  | 10   | 1                        | —  | 1    | 5                          | —   | 5    | 2   | —  | 2    | 18        | —   | 18   |
| Angehörige sonstiger Berufe.....                          | 4  | —  | 4    | 3                        | 1  | 4    | 3                          | 1   | 4    | 5   | —  | 5    | 15        | 2   | 17   |
| Ohne Beruf.....   | 6  | —  | 6    | —                        | —  | —    | —                          | —   | —    | 1   | —  | 1    | 7         | —   | 7    |
| Ohne Berufsangabe.....                                    | 4  | —  | 4    | —                        | —  | —    | 1                          | 1   | 2    | 1   | —  | 1    | 6         | 1   | 7    |
| überhaupt.....  | 1039   | 73 | 1112 | 172                      | 36 | 208  | 273                        | 137 | 410  | 330   | 54 | 384  | 1814      | 300 | 2114 |
| g) nach der Staatsangehörigkeit:                          |  |    |      |                          |    |      |                            |     |      |   |    |      |           |     |      |
| Preußen.....  | 480  | 29 | 509  | 69                       | 12 | 81   | 103                        | 38  | 141  | 123   | 15 | 138  | 775       | 94  | 869  |
| Bayern.....   | 30   | 3  | 33   | 1                        | —  | 1    | 1                          | 1   | 2    | 5   | —  | 5    | 37        | 4   | 41   |
| Sachsen.....  | 23   | —  | 23   | 5                        | 1  | 6    | 2                          | 1   | 3    | 5   | 1  | 6    | 35        | 3   | 38   |
| Württemberg.....  | 15   | —  | 15   | —                        | —  | —    | 1                          | —   | 1    | 5   | —  | 5    | 21        | —   | 21   |
| Baden.....  | 8  | 1  | 9    | 1                        | —  | 1    | 2                          | —   | 2    | —   | 1  | 1    | 11        | 2   | 13   |
| Thüringen.....  | 17   | —  | 17   | 2                        | —  | 2    | —                          | —   | —    | —   | —  | —    | 19        | —   | 19   |
| Hessen.....   | 5  | —  | 5    | 1                        | —  | 1    | —                          | —   | —    | —   | 1  | 1    | 6         | 1   | 7    |
| Hamburg.....  | 350  | 36 | 386  | 58                       | 18 | 76   | 144                        | 85  | 229  | 163   | 31 | 194  | 715       | 170 | 885  |
| Mecklenburg Schwerin.....                                 | 26   | —  | 26   | —                        | —  | —    | 1                          | 3   | 4    | 7   | 2  | 9    | 34        | 5   | 39   |
| Oldenburg.....  | 9  | —  | 9    | 2                        | 1  | 3    | 3                          | —   | 3    | 1   | —  | 1    | 15        | 1   | 16   |
| Braunschweig.....   | 13   | —  | 13   | 3                        | 1  | 4    | 1                          | —   | 1    | 1   | —  | 1    | 18        | 1   | 19   |
| Anhalt.....   | 1  | —  | 1    | —                        | —  | —    | —                          | —   | —    | —   | —  | —    | 1         | —   | 1    |
| Bremen.....   | 7  | 1  | 8    | 1                        | —  | 1    | 3                          | 1   | 4    | 1   | —  | 1    | 12        | 2   | 14   |
| Lippe.....  | 3  | —  | 3    | —                        | —  | —    | —                          | —   | —    | —   | —  | —    | 3         | —   | 3    |
| Lübeck.....   | 14   | 1  | 15   | 2                        | 2  | 4    | 6                          | 3   | 9    | 4   | 1  | 5    | 26        | 7   | 33   |
| Mecklenburg-Strelitz.....                                 | —  | —  | —    | —                        | —  | —    | —                          | —   | —    | 1   | —  | 1    | 1         | —   | 1    |
| Unmittelbare Reichsangehörige.....                        | 6  | —  | 6    | —                        | —  | —    | —                          | —   | —    | 1   | —  | 1    | 7         | —   | 7    |
| Deutsche Reichsangehörige.....                            | 1007   | 71 | 1078 | 145                      | 35 | 180  | 267                        | 132 | 399  | 317   | 52 | 369  | 1736      | 290 | 2026 |
| Bulgarien.....  | 4  | —  | 4    | 2                        | —  | 2    | —                          | —   | —    | 1   | —  | 1    | 7         | —   | 7    |
| Danzig.....   | 3  | 1  | 4    | —                        | —  | —    | —                          | —   | —    | —   | —  | —    | 3         | 1   | 4    |
| Griechenland.....   | 1  | —  | 1    | —                        | —  | —    | —                          | —   | —    | 1   | —  | 1    | 2         | —   | 2    |
| Lettland.....   | 1  | —  | 1    | 4                        | —  | 4    | —                          | —   | —    | —   | —  | —    | 5         | —   | 5    |
| Litauen.....  | 1  | —  | 1    | 2                        | —  | 2    | —                          | —   | —    | —   | —  | —    | 3         | —   | 3    |
| Norwegen.....   | —  | —  | —    | 4                        | —  | 4    | —                          | 1   | 1    | —   | —  | —    | 4         | 1   | 5    |
| Österreich.....   | 3  | —  | 3    | —                        | 1  | 1    | —                          | —   | —    | —   | —  | —    | 3         | 1   | 4    |
| Polen.....  | 1  | —  | 1    | —                        | —  | —    | 1                          | —   | 1    | 2   | —  | 2    | 4         | —   | 4    |
| Rumänien.....   | —  | —  | —    | 1                        | —  | 1    | —                          | —   | —    | 1   | —  | 1    | 2         | —   | 2    |
| Schweiz.....  | —  | —  | —    | —                        | —  | —    | 1                          | 1   | 2    | —   | —  | —    | 1         | 1   | 2    |
| Tschechoslowakei.....                                     | 4  | 1  | 5    | 1                        | —  | 1    | 1                          | 1   | 2    | 1   | —  | 1    | 7         | 2   | 9    |
| Ungarn.....   | 1  | —  | 1    | —                        | —  | —    | —                          | 1   | 1    | —   | 1  | 1    | 1         | 2   | 3    |
| Übriges Europa.....                                       | 5  | —  | 5    | 8                        | —  | 8    | 2                          | 1   | 3    | 3   | 1  | 4    | 18        | 2   | 20   |
| Außereuropäische Länder u. Staatenlose                    | 8  | —  | 8    | 5                        | —  | 5    | 1                          | —   | 1    | 4   | —  | 4    | 18        | —   | 18   |
| Ausländer.....  | 32   | 2  | 34   | 27                       | 1  | 28   | 6                          | 5   | 11   | 13  | 2  | 15   | 78        | 10  | 88   |
| überhaupt.....  | 1039   | 73 | 1112 | 172                      | 36 | 208  | 273                        | 137 | 410  | 330   | 54 | 384  | 1814      | 300 | 2114 |

| Nach:<br>Gliederung der Studierenden                             | Rechts- und Staats-<br>wissenschaftliche<br>Fakultät |      |                    | Medizinische<br>Fakultät |      |                   | Philosophische<br>Fakultät |      |                   | Mathematisch-<br>Naturwissenschaft-<br>liche Fakultät |      |                   | überhaupt          |       |      |
|--|--|------|--------------------|--------------------------|------|-------------------|----------------------------|------|-------------------|---|------|-------------------|--------------------|-------|------|
|  | m.   | w.   | zus.               | m.                       | w.   | zus.              | m.                         | w.   | zus.              | m.  | w.   | zus.              | m.                 | w.    | zus. |
| h) nach gegen Entgelt ausgeübter<br>Beschäftigung:               |  |      |                    |                          |      |                   |                            |      |                   |   |      |                   |                    |       |      |
| A. im letzten Semester<br>Beschäftigungsart:                     |  |      |                    |                          |      |                   |                            |      |                   |   |      |                   |                    |       |      |
| Lehrtätigkeit .....  | 92   | 24   | 116                | 6                        | 1    | 7                 | 83                         | 44   | 127               | 38  | 10   | 48                | 219                | 79    | 298  |
| Tätigkeit bei Behörden .....                                     | 31   | —    | 31                 | —                        | —    | —                 | 3                          | 1    | 4                 | —   | —    | —                 | 34                 | 1     | 35   |
| in der Industrie .....   | 9  | —    | 9                  | —                        | —    | —                 | —                          | —    | —                 | 6   | —    | 6                 | 15                 | —     | 15   |
| Raufmännische Tätigkeit .....                                    | 120  | 3    | 123                | 5                        | —    | 5                 | 11                         | 5    | 16                | 3   | 1    | 4                 | 139                | 9     | 148  |
| Tätigkeit im Bankfach .....                                      | 36   | —    | 36                 | —                        | —    | —                 | 1                          | —    | 1                 | —   | —    | —                 | 37                 | —     | 37   |
| in der Landwirtschaft .....                                      | 1  | —    | 1                  | —                        | —    | —                 | —                          | —    | —                 | 3   | —    | 3                 | 4                  | —     | 4    |
| Seefahrt .....   | 5  | —    | 5                  | 1                        | —    | 1                 | —                          | —    | —                 | 2   | —    | 2                 | 8                  | —     | 8    |
| als Arbeiter ohne nähere Angabe .....                            | 3  | 1    | 4                  | —                        | —    | —                 | 1                          | —    | 1                 | —   | —    | —                 | 4                  | 1     | 5    |
| Verschiedenes .....  | 25   | —    | 25                 | 3                        | —    | 3                 | 10                         | 2    | 12                | 15  | 1    | 16                | 53                 | 3     | 56   |
| Zusammen A. ....   | 322  | 28   | 350                | 15                       | 1    | 16                | 109                        | 52   | 161               | 67  | 12   | 79                | 513                | 93    | 606  |
| B. nur in den letzten Ferien<br>Beschäftigungsart:               |  |      |                    |                          |      |                   |                            |      |                   |   |      |                   |                    |       |      |
| Lehrtätigkeit .....  | 9  | 1    | 10                 | —                        | 4    | 4                 | 8                          | 6    | 14                | —   | —    | —                 | 17                 | 11    | 28   |
| Tätigkeit bei Behörden .....                                     | 8  | —    | 8                  | 3                        | —    | 3                 | —                          | —    | —                 | —   | —    | —                 | 11                 | —     | 11   |
| in der Industrie .....   | 12   | —    | 12                 | 3                        | —    | 3                 | 1                          | —    | 1                 | 4   | —    | 4                 | 20                 | —     | 20   |
| Raufmännische Tätigkeit .....                                    | 22   | —    | 22                 | 5                        | —    | 5                 | —                          | —    | —                 | 3   | —    | 3                 | 30                 | —     | 30   |
| Tätigkeit im Bankfach .....                                      | 3  | —    | 3                  | —                        | —    | —                 | 1                          | —    | 1                 | —   | —    | —                 | 4                  | —     | 4    |
| in der Landwirtschaft .....                                      | —  | —    | —                  | 1                        | —    | 1                 | —                          | —    | —                 | 11  | —    | 11                | 12                 | —     | 12   |
| Seefahrt .....   | 5  | —    | 5                  | 1                        | —    | 1                 | —                          | —    | —                 | 2   | —    | 2                 | 8                  | —     | 8    |
| als Arbeiter ohne nähere Angabe .....                            | 2  | —    | 2                  | —                        | —    | —                 | 3                          | —    | 3                 | —   | —    | —                 | 5                  | —     | 5    |
| Verschiedenes .....  | 4  | —    | 4                  | 3                        | —    | 3                 | 4                          | —    | 4                 | 8   | —    | 8                 | 19                 | —     | 19   |
| Zusammen B. ....   | 65   | 1    | 66                 | 16                       | 4    | 20                | 17                         | 6    | 23                | 28  | —    | 28                | 126                | 11    | 137  |
| C. weder im letzten Semester noch in<br>den letzten Ferien ..... | 652  | 44   | 696                | 141                      | 31   | 172               | 147                        | 79   | 226               | 235   | 42   | 277               | 1175               | 196   | 1371 |
| Wintersemester 1924/25 { überhaupt ..                            | 1039   | 73   | 1112               | 172                      | 36   | 208               | 273                        | 137  | 410               | 330   | 54   | 384               | 1814               | 300   | 2114 |
| von 100 ...  | 49,15  | 3,45 | 52,60              | 8,14                     | 1,70 | 9,84              | 12,91                      | 6,48 | 19,39             | 15,61   | 2,56 | 18,17             | 85,81              | 14,19 | 100  |
| Dagegen Sommersemester 1924*) ..                                 | 1239   | 91   | 1330               | 189                      | 46   | 235               | 310                        | 149  | 459               | 343   | 55   | 398               | 2081               | 341   | 2422 |
| Wintersemester 1923/24*) ..                                      | 2013   | 125  | 2138               | 262                      | 44   | 306               | 511                        | 235  | 746               | 423   | 74   | 497               | 3209               | 478   | 3687 |
| Sommersemester 1923 .....  | 2579   | 97   | 2676               | 384                      | 72   | 456               | 633                        | 240  | 873               | 492   | 74   | 566               | 4088               | 483   | 4571 |
| Wintersemester 1922/23 .....                                     | 2211 <sup>1)</sup>                                   | 88   | 2379 <sup>1)</sup> | 401 <sup>1)</sup>        | 81   | 538 <sup>1)</sup> | 611 <sup>1)</sup>          | 219  | 858 <sup>1)</sup> | 508 <sup>1)</sup>                                     | 67   | 592 <sup>1)</sup> | 3731 <sup>1)</sup> | 455   | 4367 |
| Sommersemester 1922 .....  | 1881 <sup>1)</sup>                                   | 93   | 2029 <sup>1)</sup> | 429 <sup>1)</sup>        | 71   | 551 <sup>1)</sup> | 533 <sup>1)</sup>          | 208  | 761 <sup>1)</sup> | 489 <sup>1)</sup>                                     | 61   | 562 <sup>1)</sup> | 3332 <sup>1)</sup> | 433   | 3903 |
| Wintersemester 1921/22 .....                                     | 1619   | 83   | 1702               | 583                      | 87   | 670               | 598                        | 210  | 808               | 511   | 63   | 574               | 3311               | 443   | 3754 |
| Sommersemester 1921 .....  | 1378   | 87   | 1465               | 593                      | 83   | 676               | 603                        | 201  | 804               | 500   | 60   | 560               | 3074               | 431   | 3505 |
| Wintersemester 1920/21 .....                                     | 1342   | 73   | 1415               | 642                      | 114  | 756               | 642                        | 228  | 870               | 555   | 61   | 616               | 3181               | 476   | 3657 |
| Sommersemester 1920 .....  | 959  | 51   | 1010               | 499                      | 91   | 590               | 587                        | 164  | 751               | 491   | 55   | 546               | 2536               | 361   | 2897 |
| Wintersemester 1919/20 .....                                     | 659 <sup>1)</sup>                                    | 52   | 718 <sup>1)</sup>  | 350 <sup>1)</sup>        | 84   | 449 <sup>1)</sup> | 545 <sup>1)</sup>          | 121  | 672 <sup>1)</sup> | 335 <sup>1)</sup>                                     | 42   | 381 <sup>1)</sup> | 1889 <sup>1)</sup> | 299   | 2220 |
| Sommersemester 1919 .....  | 497  | 23   | 520                | 278                      | 45   | 323               | 419                        | 99   | 518               | 323   | 45   | 368               | 1517               | 212   | 1729 |

\*) Das Wintersemester 1923/24 ist im Februarheft 1924, das Sommersemester 1924 im Augustheft 1924 ausführlich behandelt.

<sup>1)</sup> Ohne die Ausländer, da für dieses Semester nach dem Geschlecht getrennte Angaben nicht vorliegen.

#### Zahl der Studierenden einiger wichtiger Studienfächer im Wintersemester 1924/1925:

|  | m.  | w. | zus. |
|--|-----|----|------|
| Rechtswissenschaft .....                     | 405 | 14 | 419  |
| Volkswirtschaft .....                        | 565 | 55 | 620  |
| Rechtswissenschaft und Volkswirtschaft ..... | 69  | 4  | 73   |
| Medizin .....                                | 146 | 31 | 177  |
| Bahnheilkunde .....                          | 26  | 5  | 31   |
| Alte Sprachen .....                          | 2   | —  | 2    |
| Neuere Sprachen .....                        | 119 | 69 | 188  |
| Chemie .....                                 | 84  | 8  | 92   |
| Pharmazie .....                              | 18  | 7  | 25   |
| Landwirtschaft .....                         | 107 | —  | 107  |

#### Zahl der außer den Studierenden zugelassenen Gasthörer:

|   | m.  | w.  | zus. |
|---|-----|-----|------|
| Rechts- und Staatswissenschaftliche<br>Fakultät ..... | 152 | 15  | 167  |
| Medizinische Fakultät .....                           | 14  | 1   | 15   |
| Philosophische Fakultät .....                         | 142 | 132 | 274  |
| Mathem.-Naturwissenschaftl. Fakultät .....            | 41  | 21  | 62   |
| W.S. 1924/25 { überhaupt .....                        | 349 | 169 | 518  |
| Dagegen { Davon Ausländer ..                          | 10  | 2   | 12   |
| S.S. 1924. ... { überhaupt .....                      | 255 | 132 | 387  |
| { Davon Ausländer ..                                  | 6   | 2   | 8    |

## Sonderbeitrag 2.

## Die Bautätigkeit im hamburgischen Staat im Jahre 1924.

## a) Stadt Hamburg.

## 1. Zahl der neuen baupolizeilichen Fälle.

| Bezeichnung der Fälle             | Anzahl<br>im Jahre<br>1924 | Dagegen in den Jahren |        |        |        |        |      |      |      |      |        |        |
|-----------------------------------|----------------------------|-----------------------|--------|--------|--------|--------|------|------|------|------|--------|--------|
|                                   |                            | 1923                  | 1922   | 1921   | 1920   | 1919   | 1918 | 1917 | 1916 | 1915 | 1914   | 1913   |
| Neubau von Wohnhäusern .....      | 546                        | 166                   | 372    | 680    | 145    | 649    | 8    | 52   | 33   | 82   | 387    | 621    |
| Sonstige Neubauten .....          | 907                        | 597                   | 784    | 714    | 571    | 517    | 161  | 186  | 280  | 234  | 508    | 726    |
| An-, Auf- oder Umbauten .....     | 2 163                      | 1 585                 | 2 076  | 2 427  | 2 358  | 1 872  | 638  | 575  | 849  | 974  | 1 896  | 2 481  |
| Betriebsstätten .....             | 1 016                      | 575                   | 645    | 565    | 542    | 612    | 189  | 225  | 239  | 214  | 541    | 654    |
| Feuerstätten .....                | 668                        | 2 108                 | 1 210  | 1 254  | 5 033  | 905    | 165  | 432  | 362  | 288  | 661    | 863    |
| Teilung von Grundstücken .....    | 426                        | 536                   | 748    | 589    | 287    | 331    | 106  | 121  | 108  | 450  | 982    | 1 184  |
| Errichtung von Notwohnungen ..... | 767                        | 572                   | 783    | 1 361  | 1 738  | 560    | —    | —    | —    | —    | —      | —      |
| Sonstige Fälle .....              | 23 399                     | 12 210                | 10 946 | 10 084 | 11 553 | 11 366 | 5954 | 3016 | 4278 | 4762 | 10 330 | 11 883 |
| Zusammen .....                    | 29 892                     | 18 349                | 17 564 | 17 674 | 22 227 | 16 812 | 7221 | 4607 | 6149 | 7004 | 15 305 | 18 412 |

## 2. Zahl der beendeten Neubauten sowie der von An-, Auf- oder Umbauten und Abbrüchen betroffenen Gebäude.

| Jahre                     | Neubauten, nur oder hauptsächlich: |                   |                   |                     |             |     | 2. zu an-<br>deren<br>Zwecken | An-,<br>Auf-<br>oder<br>Umbauten | Abbrüche              |
|---------------------------|------------------------------------|-------------------|-------------------|---------------------|-------------|-----|-------------------------------|----------------------------------|-----------------------|
|                           | Gebäude<br>insgesamt               | 1. zu Wohnzwecken |                   |                     |             |     |                               |                                  |                       |
|                           |                                    | davon             |                   |                     |             |     |                               |                                  |                       |
|                           |                                    | Bord-<br>häuser   | Hinter-<br>häuser | Groß-<br>wohnhäuser | Kleinhäuser |     |                               |                                  |                       |
| überhaupt                 | darunter<br>Einfamilien-<br>häuser |                   |                   |                     |             |     |                               |                                  |                       |
|                           |                                    |                   |                   |                     |             |     | Anzahl                        | Betroffene<br>Gebäude            | Betroffene<br>Gebäude |
| Zm Jahre 1924 .....       | 197                                | 194               | 3                 | 101                 | 96          | 74  | 555                           | 286                              | 101                   |
| Dagegen im Jahre 1923 ... | 478                                | 476               | 2                 | 259                 | 219         | 206 | 518                           | 340                              | 118                   |
| "    "    1922 ...        | 321                                | 311               | 10                | 203                 | 118         | 107 | 597                           | 403                              | 105                   |
| "    "    1921 ...        | 546                                | 534               | 12                | 81                  | 465         | 447 | 525                           | 894                              | 151                   |
| "    "    1920 ...        | 311                                | 291               | 20                | 17                  | 294         | 269 | 464                           | 933                              | 111                   |
| "    "    1919 ...        | 12                                 | 12                | —                 | 7                   | 5           | 3   | 241                           | 376                              | 121                   |
| "    "    1918 ...        | 5                                  | 5                 | —                 | 5                   | —           | —   | 120                           | 19                               | 60                    |
| "    "    1917 ...        | 11                                 | 11                | —                 | 7                   | 4           | 4   | 184                           | 10                               | 70                    |
| "    "    1916 ...        | 44                                 | 43                | 1                 | 32                  | 12          | 11  | 213                           | 36                               | 100                   |
| "    "    1915 ...        | 152                                | 146               | 6                 | 114                 | 38          | 30  | 263                           | 48                               | 115                   |
| "    "    1914 ...        | 425                                | 419               | 6                 | 338                 | 87          | 71  | 516                           | 135                              | 673                   |
| "    "    1913 ...        | 705                                | 646               | 59                | 606                 | 99          | 86  | 608                           | 151                              | 576                   |

## 3. Vermehrung und Verminderung der Zahl der vorhandenen Wohnungen nach der Anzahl der Wohnräume.

| Zu- und Abgang<br>durch       | Zugang an Wohnungen         |     |      |      |     |     |               |                    | Abgang an Wohnungen         |     |     |     |     |    |               |                    |
|-------------------------------|-----------------------------|-----|------|------|-----|-----|---------------|--------------------|-----------------------------|-----|-----|-----|-----|----|---------------|--------------------|
|                               | mit                         |     |      |      |     |     |               | zu-<br>sam-<br>men | mit                         |     |     |     |     |    |               | zu-<br>sam-<br>men |
|                               | 1                           | 2   | 3    | 4    | 5   | 6   | 7 und<br>mehr |                    | 1                           | 2   | 3   | 4   | 5   | 6  | 7 und<br>mehr |                    |
|                               | Wohnräumen (einschl. Küche) |     |      |      |     |     |               |                    | Wohnräumen (einschl. Küche) |     |     |     |     |    |               |                    |
| Neubau von Wohnhäusern .....  | —                           | 13  | 339  | 380  | 152 | 49  | 106           | 1039               | ..                          | ..  | ..  | ..  | ..  | .. | ..            | ..                 |
| " " sonstigen Gebäuden ..     | —                           | —   | 15   | 23   | 14  | 4   | 2             | 58                 | ..                          | ..  | ..  | ..  | ..  | .. | ..            | ..                 |
| An-, Auf- oder Umbauten ..... | 1                           | 32  | 127  | 116  | 67  | 30  | 31            | 404                | —                           | —   | 5   | 5   | 4   | 5  | 20            | 39                 |
| Abbrüche .....                | ..                          | ..  | ..   | ..   | ..  | ..  | ..            | ..                 | —                           | 1   | 37  | 12  | 8   | 3  | —             | 61                 |
| Zusammen im Jahre 1924 ...    | 1                           | 45  | 481  | 519  | 233 | 83  | 139           | 1501               | —                           | 1   | 42  | 17  | 12  | 8  | 20            | 100                |
| Dagegen im Jahre 1923 .....   | —                           | 86  | 1396 | 909  | 499 | 144 | 168           | 3202               | —                           | 4   | 30  | 23  | 14  | 15 | 51            | 137                |
| " " 1922 .....                | —                           | 71  | 1187 | 872  | 387 | 146 | 100           | 2763               | —                           | 3   | 31  | 27  | 17  | 8  | 47            | 133                |
| " " 1921 .....                | —                           | 64  | 875  | 784  | 511 | 83  | 103           | 2420               | —                           | 10  | 34  | 8   | 8   | 12 | 161           | 233                |
| " " 1920 .....                | —                           | 107 | 672  | 373  | 419 | 104 | 317           | 1992               | —                           | 25  | 56  | 16  | 5   | 21 | 453           | 576                |
| " " 1919 .....                | —                           | 59  | 266  | 191  | 53  | 15  | 94            | 678                | —                           | 6   | 60  | 33  | 17  | 5  | 105           | 226                |
| " " 1918 .....                | —                           | 1   | 41   | 10   | 6   | 9   | 10            | 77                 | —                           | —   | 5   | 1   | 1   | 1  | 4             | 12                 |
| " " 1917 .....                | —                           | 3   | 14   | 21   | 10  | 12  | 24            | 84                 | —                           | 6   | 34  | 26  | 4   | 3  | 3             | 76                 |
| " " 1916 .....                | —                           | 35  | 269  | 76   | 32  | 43  | 38            | 493                | —                           | 1   | 33  | 22  | 14  | 8  | 24            | 102                |
| " " 1915 .....                | —                           | 80  | 770  | 315  | 114 | 156 | 175           | 1610               | —                           | 9   | 28  | 39  | 30  | 18 | 27            | 151                |
| " " 1914 .....                | 2                           | 214 | 2052 | 1340 | 656 | 350 | 323           | 4937               | 34                          | 200 | 763 | 557 | 172 | 66 | 95            | 1887               |
| " " 1913 .....                | 1                           | 285 | 4471 | 2000 | 552 | 446 | 546           | 8301               | —                           | 44  | 235 | 311 | 135 | 55 | 119           | 899                |

## b) Hamburgisches Landgebiet.

## 1. Zahl der neuen baupolizeilichen Fälle im Jahre 1924.

| Bezeichnung der Fälle          | Anzahl der Fälle in den folgenden Gebietsteilen |  |                    |                     |  |                   |                              |                         |
|--------------------------------|---|--|--------------------|---------------------|--|-------------------|------------------------------|-------------------------|
|                                | Landherren-<br>schaft der<br>Geestlande         | Landherren-<br>schaft der<br>March-<br>lande | Stadt<br>Bergedorf | Stadt<br>Geesthacht | Übrige<br>Landherren-<br>schaft<br>Bergedorf | Stadt<br>Cuxhaven | Übriges<br>Amt<br>Rigebüttel | Landgebiet<br>überhaupt |
| Neubau von Wohnhäusern .....   | 62  | 51   | 11                 | 11                  | 16   | 54                | 14                           | 219                     |
| Sonstige Neubauten .....       | 55  | 50   | 27                 | 8                   | 55   | 42                | 13                           | 250                     |
| An-, Auf- oder Umbauten .....  | 67  | 53   | 49                 | 13                  | 39   | 115               | 23                           | 359                     |
| Betriebsstätten .....          | 1   | 4  | 11                 | —                   | 5  | 27                | 4                            | 52                      |
| Feuerstätten .....             | 3   | 3  | 10                 | 1                   | 1  | 2                 | —                            | 20                      |
| Teilung von Grundstücken ..... | 388   | 85   | 32                 | 13                  | 126  | 52                | 15                           | 711                     |
| Errichtung von Notwohnungen .. | 4   | —  | 3                  | 5                   | 4  | 4                 | 4                            | 24                      |
| Sonstige Fälle .....           | 188   | 65   | 45                 | 6                   | 18   | 97                | 5                            | 424                     |
| <b>Zusammen .....</b>          | <b>768</b>                                      | <b>311</b>                                   | <b>188</b>         | <b>57</b>           | <b>264</b>                                   | <b>393</b>        | <b>78</b>                    | <b>2059</b>             |

## 2. Zahl der beendeten Neubauten sowie der von An-, Auf- oder Umbauten und Abbrüche betroffenen Gebäude im Jahre 1924.

| Gebietsteile                            | Neubauten, nur oder hauptsächlich: |                                  |                                   |                                   |                                |   |                  |                                     |                               |                                  | An-, Auf-<br>oder<br>Umbauten | Abbrüche |
|---|------------------------------------|----------------------------------|-----------------------------------|-----------------------------------|--------------------------------|---|------------------|-------------------------------------|-------------------------------|----------------------------------|-------------------------------|----------|
|   | 1. zu Wohnzwecken                  |                                  |                                   |                                   | 2. zu anderen Zwecken          |   |                  |                                     |                               |                                  |                               |          |
|   | Ge-<br>bäude<br>ins-<br>gesamt     | davon                            |                                   |                                   | Ge-<br>bäude<br>ins-<br>gesamt | davon                                   |                  |                                     |                               |                                  |                               |          |
|   |                                    | Ein-<br>famili-<br>en-<br>häuser | Mehr-<br>famili-<br>en-<br>häuser | Lauben,<br>Som-<br>mer-<br>häuser |                                | Fabrik-<br>gebäude,<br>Lager-<br>häuser | Werk-<br>stätten | Stall-<br>gebäude,<br>Scheu-<br>nen | Schauer,<br>Reben-<br>gebäude | Ge-<br>bäude<br>sonstiger<br>Art |                               |          |
| Landherrenschafft der Geestlande . . .  | 54                                 | 21                               | 12                                | 21                                | 37                             | —                                       | —                | 10                                  | 24                            | 3                                | 47                            | 3        |
| Landherrenschafft der Marschlande . . . | 16                                 | 16                               | —                                 | —                                 | 34                             | —                                       | —                | 20                                  | 12                            | 2                                | 40                            | 3        |
| Stadt "Bergedorf" . . . . .             | 5                                  | 2                                | 3                                 | —                                 | 25                             | 3                                       | 5                | 8                                   | 2                             | 7                                | 50                            | 4        |
| "Geesthacht" . . . . .                  | 15                                 | 15                               | —                                 | —                                 | 5                              | —                                       | —                | —                                   | 2                             | 3                                | 11                            | 3        |
| Übrige Landherrenschafft Bergedorf . .  | 12                                 | 11                               | 1                                 | —                                 | 52                             | —                                       | 3                | 22                                  | 23                            | 4                                | 38                            | 6        |
| Stadt Cuxhaven . . . . .                | 51                                 | 30                               | 18                                | 3                                 | 64                             | 7                                       | 13               | 3                                   | 19                            | 22                               | 75                            | 1        |
| Übriges Amt Riegebüttel . . . . .       | 5                                  | 4                                | 1                                 | —                                 | 12                             | —                                       | —                | 2                                   | 6                             | 4                                | 7                             | —        |
| Landgebiet überhaupt . . . . .          | 158                                | 99                               | 35                                | 24                                | 229                            | 10                                      | 21               | 65                                  | 88                            | 45                               | 268                           | 20       |

## 3. Vermehrung und Verminderung der Zahl der vorhandenen Wohnungen nach der Anzahl der Wohnräume im Jahre 1924.

| Zu- und Abgang<br>durch                 | Zugang an Wohnungen<br>mit  |    |    |    |    |               |                    | Abgang an Wohnungen<br>mit  |    |    |    |               |                    |  |
|---|-----------------------------|----|----|----|----|---------------|--------------------|-----------------------------|----|----|----|---------------|--------------------|--|
|   | 1 und<br>2                  | 3  | 4  | 5  | 6  | 7 und<br>mehr | zu-<br>sam-<br>men | 1 und<br>2                  | 3  | 4  | 5  | 6 und<br>mehr | zu-<br>sam-<br>men |  |
|   | Wohnräumen (einschl. Küche) |    |    |    |    |               |                    | Wohnräumen (einschl. Küche) |    |    |    |               |                    |  |
| Neubau von Wohnhäusern .....            | 2                           | 17 | 54 | 66 | 18 | 22            | 179                | ..                          | .. | .. | .. | ..            | ..                 |  |
| sonstigen Gebäuden .....                | —                           | 1  | 6  | 4  | —  | —             | 11                 | ..                          | .. | .. | .. | ..            | ..                 |  |
| An-, Auf- oder Umbauten .....           | —                           | 4  | 3  | 1  | —  | —             | 8                  | —                           | —  | —  | —  | —             | —                  |  |
| Abbrüche .....                          | ..                          | .. | .. | .. | .. | ..            | ..                 | 1                           | 12 | 12 | 3  | 1             | 29                 |  |
| Zusammen im Landgebiet .....            | 2                           | 22 | 63 | 71 | 18 | 22            | 198                | 1                           | 12 | 12 | 3  | 1             | 29                 |  |
| Davon in den folgenden Gebietsteilen:   |                             |    |    |    |    |               |                    |                             |    |    |    |               |                    |  |
| Landherrenschaft der Geestlande .....   | —                           | 5  | 2  | 23 | 3  | 15            | 48                 | 1                           | —  | —  | —  | —             | 1                  |  |
| Landherrenschaft der Marschlande .....  | —                           | 1  | —  | 10 | 3  | 2             | 16                 | —                           | —  | 1  | 1  | —             | 2                  |  |
| Stadt Bergedorf .....                   | 2                           | 2  | 10 | 3  | —  | —             | 17                 | —                           | 6  | 9  | —  | —             | 15                 |  |
| Geesthacht .....                        | —                           | 1  | 10 | 5  | —  | —             | 16                 | —                           | 5  | 1  | —  | —             | 6                  |  |
| Übrige Landherrenschaft Bergedorf ..... | —                           | —  | 5  | 4  | 3  | 2             | 14                 | —                           | 1  | 1  | 2  | 1             | 5                  |  |
| Stadt Cuxhaven .....                    | —                           | 12 | 32 | 26 | 9  | 3             | 82                 | —                           | —  | —  | —  | —             | —                  |  |
| Übriges Amt Riebiüttel .....            | —                           | 1  | 4  | —  | —  | —             | 5                  | —                           | —  | —  | —  | —             | —                  |  |

# Hamburger statistische Monatsberichte

Herausgegeben vom Statistischen Landesamt

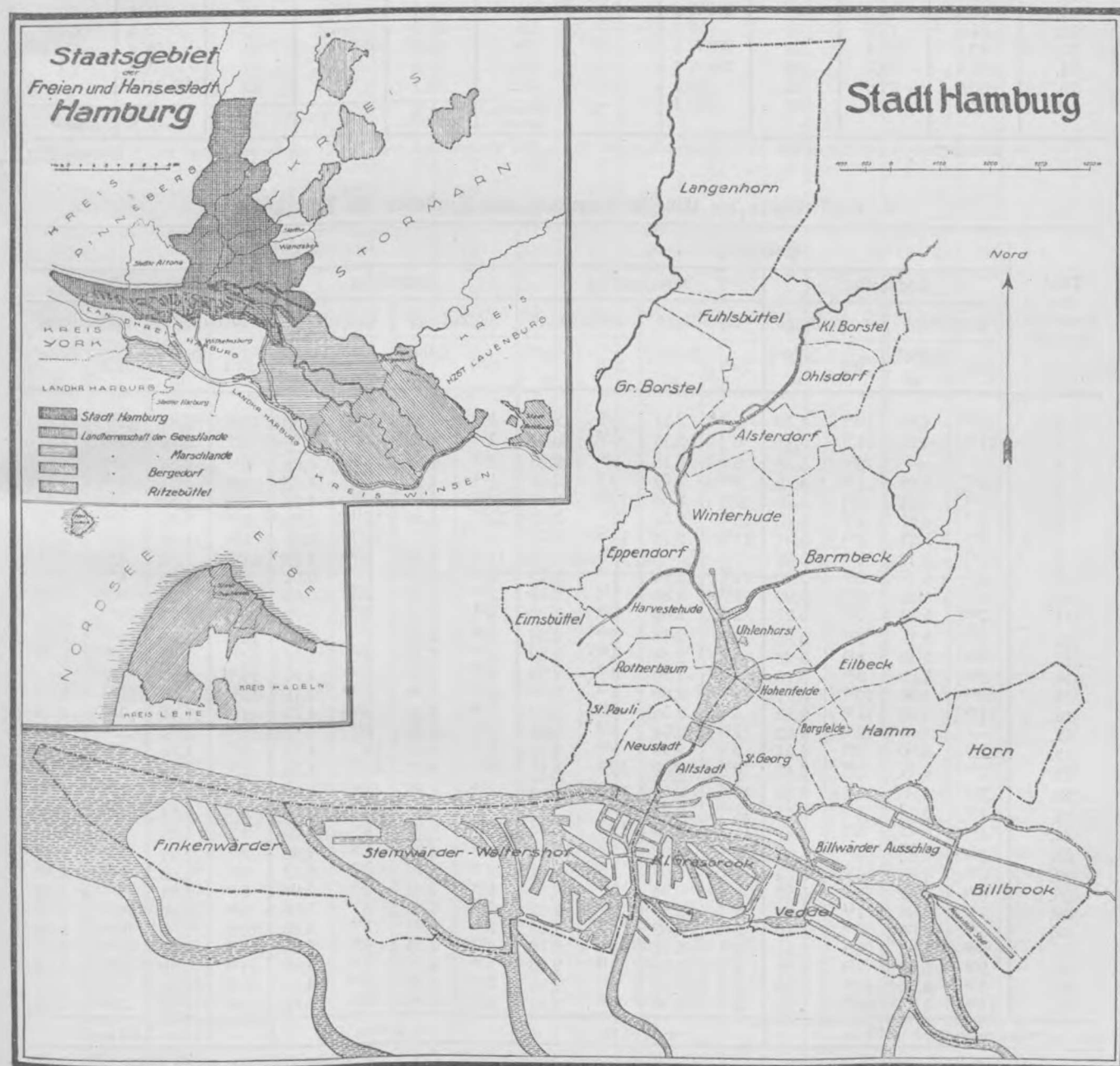
Mai 1925

Hamburg, den 1. Juli 1925

Bezugsbedingungen siehe  
am Schluß des Hefts

|         |                                    |       |  |        |  |        |
|---------|------------------------------------|-------|--|--------|--|--------|
| Inhalt: | I. Naturverhältnisse . . . . .     | S. 98 | VIII. Wohlfahrtspflege . . . . .               | S. 107 | XV. Krankenversicherung . . . . .            | S. 111 |
|         | II. Bevölkerung . . . . .          | " 99  | IX. Gesundheitswesen . . . . .                 | " 108  | XVI. Sparkassen . . . . .                    | " 111  |
|         | III. Wohnungsmarkt . . . . .       | " 101 | X. Viehmarkt, Schlachthof . . . . .            | " 108  | XVII. Auswanderung, Fremdenverkehr . . . . . | " 111  |
|         | IV. Bautätigkeit . . . . .         | " 102 | XI. Fischmärkte . . . . .                      | " 109  | XVIII. Seeschifffahrt . . . . .              | " 112  |
|         | V. Preise, Lebenshaltung . . . . . | " 103 | XII. Büchereien . . . . .                      | " 110  | XIX. Ein- und Ausfuhr . . . . .              | " 114  |
|         | VI. Löhne . . . . .                | " 105 | XIII. Staatliche und andere Betriebe . . . . . | " 110  | XX. Hafenbetrieb . . . . .                   | " 115  |
|         | VII. Arbeitsmarkt . . . . .        | " 106 | XIV. Feuerwehr . . . . .                       | " 110  | XXI. Öffentliche Verkehrsmittel . . . . .    | " 115  |

Sonderbeiträge: 1. Die Wohnungen und Geschäftsräume in der Stadt Hamburg im Mietjahr 1924/25 S. 116  
2. Vorläufiges Ergebnis der Volkszählung vom 16. Juni 1925 im hamburgischen Staate " 120



## I. Naturverhältnisse.

## 1. Meteorologische Beobachtungen der Deutschen Seewarte in Hamburg im Mai 1925.

| Tage<br>des<br>Berichts-<br>monats | Luftdruck*) | Luft-<br>wärme | Relative<br>Feuchtig-<br>keit | Wind-<br>richtung<br>und<br>Stärke | Nieder-<br>schlag<br>der letzten<br>24 Std.<br>bis 8 Uhr<br>abends | Tage<br>des<br>Berichts-<br>monats | Luftdruck*) | Luft-<br>wärme | Relative<br>Feuchtig-<br>keit | Wind-<br>richtung<br>und<br>Stärke | Nieder-<br>schlag<br>der letzten<br>24 Std.<br>bis 8 Uhr<br>abends |                   |     |       |  |    |                   |     |       |  |    |
|------------------------------------|-------------|----------------|-------------------------------|------------------------------------|--|------------------------------------|-------------|----------------|-------------------------------|------------------------------------|--|-------------------|-----|-------|--|----|-------------------|-----|-------|--|----|
|                                    |             |                |                               |                                    |  |                                    |             |                |                               |                                    |  | 2 Uhr nachmittags |     |       |  |    | 2 Uhr nachmittags |     |       |  |    |
|                                    |             |                |                               |                                    |  |                                    |             |                |                               |                                    |  | 700 mm +          | ° C | v. S. |  | mm | 700 mm +          | ° C | v. S. |  | mm |
| 1.                                 | 46,6        | 9,8            | 92                            | OSO 3                              | 2,5  | 17.                                | 57,2        | 24,2           | 30                            | SO 4                               | —  |                   |     |       |  |    |                   |     |       |  |    |
| 2.                                 | 52,2        | 9,8            | 82                            | SSW 2                              | 3,6  | 18.                                | 58,4        | 24,0           | 28                            | SO 6                               | —  |                   |     |       |  |    |                   |     |       |  |    |
| 3.                                 | 60,4        | 12,8           | 50                            | W 2                                | 0,2  | 19.                                | 60,3        | 22,4           | 26                            | OSO 4                              | —  |                   |     |       |  |    |                   |     |       |  |    |
| 4.                                 | 58,7        | 17,8           | 35                            | SSO 4                              | —  | 20.                                | 58,5        | 23,4           | 27                            | SSO 3                              | —  |                   |     |       |  |    |                   |     |       |  |    |
| 5.                                 | 54,4        | 20,3           | 37                            | OSO 4                              | —  | 21.                                | 54,4        | 19,4           | 56                            | WNW 4                              | —  |                   |     |       |  |    |                   |     |       |  |    |
| 6.                                 | 53,6        | 10,5           | 87                            | WNW 4                              | 0,6  | 22.                                | 54,5        | 17,2           | 37                            | NNW 4                              | —  |                   |     |       |  |    |                   |     |       |  |    |
| 7.                                 | 52,3        | 17,8           | 45                            | Stille                             | —  | 23.                                | 51,2        | 22,7           | 31                            | OSO 1                              | —  |                   |     |       |  |    |                   |     |       |  |    |
| 8.                                 | 53,3        | 16,5           | 85                            | W 2                                | 5,1  | 24.                                | 48,7        | 21,8           | 50                            | W 2                                | 14,8   |                   |     |       |  |    |                   |     |       |  |    |
| 9.                                 | 55,9        | 16,5           | 50                            | WSW 3                              | 0,2  | 25.                                | 53,9        | 19,4           | 46                            | WNW 2                              | 0,2  |                   |     |       |  |    |                   |     |       |  |    |
| 10.                                | 55,3        | 17,8           | 64                            | ONO 2                              | 9,9  | 26.                                | 53,1        | 23,0           | 39                            | W 3                                | 0,9  |                   |     |       |  |    |                   |     |       |  |    |
| 11.                                | 58,4        | 14,8           | 58                            | WSW 2                              | 3,9  | 27.                                | 52,1        | 21,6           | 48                            | SW 4                               | —  |                   |     |       |  |    |                   |     |       |  |    |
| 12.                                | 61,9        | 18,4           | 46                            | W 3                                | —  | 28.                                | 47,6        | 16,3           | 82                            | S 4                                | 0,6  |                   |     |       |  |    |                   |     |       |  |    |
| 13.                                | 63,7        | 22,4           | 38                            | WSW 1                              | —  | 29.                                | 52,4        | 16,8           | 81                            | W 4                                | —  |                   |     |       |  |    |                   |     |       |  |    |
| 14.                                | 62,6        | 22,7           | 43                            | NNW 1                              | —  | 30.                                | 58,3        | 15,8           | 71                            | SW 4                               | 2,4  |                   |     |       |  |    |                   |     |       |  |    |
| 15.                                | 60,0        | 23,6           | 43                            | SO 1                               | —  | 31.                                | 62,7        | 17,5           | 47                            | WSW 6                              | —  |                   |     |       |  |    |                   |     |       |  |    |
| 16.                                | 57,4        | 25,2           | 34                            | SO 4                               | —  | Monats-<br>mittel                  | 55,8        | 18,8           | 51                            | .. 4                               | 1) 44,9  |                   |     |       |  |    |                   |     |       |  |    |

\*) Luftdruck bezogen auf Stationshöhe des Seewartenbarometers (40,3 m über Meeresniveau) sowie auf 0° und Normaldruck. — 1) Monatssumme.

## 2. Wasserstände der Elbe in Hamburg und Cuxhaven im Mai 1925.

| Tage<br>des<br>Berichts-<br>monats                          | Hamburg          |             |                  |             |                  |             |                  |             | Cuxhaven         |             |                  |             |                  |             |                  |             |
|---|------------------|-------------|------------------|-------------|------------------|-------------|------------------|-------------|------------------|-------------|------------------|-------------|------------------|-------------|------------------|-------------|
|   | Hochwasser       |             |                  |             | Niedrigwasser    |             |                  |             | Hochwasser       |             |                  |             | Niedrigwasser    |             |                  |             |
|   | vormittags       |             | nachmittags      |             | vormittags       |             | nachmittags      |             | vormittags       |             | nachmittags      |             | vormittags       |             | nachmittags      |             |
|   | Zeit             | Höhe*)<br>m | Zeit             | Höhe*)<br>m | Zeit             | Höhe*)<br>m | Zeit             | Höhe*)<br>m | Zeit             | Höhe*)<br>m | Zeit             | Höhe*)<br>m | Zeit             | Höhe*)<br>m | Zeit             | Höhe*)<br>m |
| 1.  | 10 <sup>16</sup> | 4,60        | 10 <sup>18</sup> | 4,70        | 5 <sup>30</sup>  | 2,71        | 5 <sup>36</sup>  | 2,60        | 5 <sup>54</sup>  | 4,36        | 6 <sup>38</sup>  | 4,39        | 12 <sup>20</sup> | 1,84        | 12 <sup>27</sup> | 1,92        |
| 2.  | 11 <sup>32</sup> | 4,81        | 11 <sup>18</sup> | 5,71        | 6 <sup>14</sup>  | 2,74        | 6 <sup>12</sup>  | 3,13        | 7 <sup>25</sup>  | 4,45        | 7 <sup>44</sup>  | 5,25        | 1 <sup>05</sup>  | 2,14        | 1 <sup>14</sup>  | 2,71        |
| 3.  | —                | —           | 12 <sup>31</sup> | 4,88        | 8 <sup>18</sup>  | 3,18        | 8 <sup>10</sup>  | 2,85        | 8 <sup>28</sup>  | 4,39        | 8 <sup>43</sup>  | 4,64        | 2 <sup>45</sup>  | 2,36        | 3 <sup>05</sup>  | 2,17        |
| 4.  | 1 <sup>07</sup>  | 4,98        | 1 <sup>58</sup>  | 4,76        | 9 <sup>08</sup>  | 2,67        | 9 <sup>17</sup>  | 2,69        | 9 <sup>42</sup>  | 4,47        | 10 <sup>00</sup> | 4,68        | 3 <sup>48</sup>  | 1,77        | 4 <sup>12</sup>  | 1,94        |
| 5.  | 2 <sup>22</sup>  | 4,92        | 3 <sup>06</sup>  | 4,70        | 10 <sup>16</sup> | 2,56        | 10 <sup>22</sup> | 2,63        | 10 <sup>53</sup> | 4,51        | 10 <sup>56</sup> | 4,72        | 5 <sup>05</sup>  | 1,59        | 5 <sup>22</sup>  | 1,76        |
| 6.  | 3 <sup>18</sup>  | 4,88        | 4 <sup>00</sup>  | 5,15        | 10 <sup>59</sup> | 2,57        | 11 <sup>20</sup> | 2,92        | 11 <sup>50</sup> | 4,86        | 11 <sup>44</sup> | 4,91        | 5 <sup>59</sup>  | 1,45        | 6 <sup>31</sup>  | 1,83        |
| 7.  | 4 <sup>06</sup>  | 5,21        | 4 <sup>31</sup>  | 5,01        | 11 <sup>57</sup> | 2,78        | 11 <sup>58</sup> | 2,76        | —                | —           | 12 <sup>17</sup> | 4,75        | 6 <sup>51</sup>  | 1,59        | 7 <sup>02</sup>  | 1,69        |
| 8.  | 4 <sup>48</sup>  | 5,14        | 5 <sup>12</sup>  | 5,20        | —                | —           | 12 <sup>25</sup> | 2,75        | 12 <sup>32</sup> | 4,95        | 1 <sup>01</sup>  | 4,98        | 7 <sup>22</sup>  | 1,59        | 7 <sup>48</sup>  | 1,61        |
| 9.  | 5 <sup>34</sup>  | 5,16        | 5 <sup>36</sup>  | 5,26        | 12 <sup>57</sup> | 2,80        | 1 <sup>09</sup>  | 2,79        | 1 <sup>20</sup>  | 4,97        | 1 <sup>47</sup>  | 5,01        | 8 <sup>13</sup>  | 1,55        | 8 <sup>38</sup>  | 1,66        |
| 10.   | 6 <sup>14</sup>  | 5,23        | 6 <sup>35</sup>  | 5,20        | 1 <sup>28</sup>  | 2,86        | 1 <sup>51</sup>  | 2,77        | 2 <sup>03</sup>  | 5,03        | 2 <sup>26</sup>  | 5,04        | 8 <sup>56</sup>  | 1,59        | 9 <sup>15</sup>  | 1,60        |
| 11.   | 7 <sup>06</sup>  | 5,31        | 7 <sup>10</sup>  | 5,27        | 2 <sup>18</sup>  | 2,80        | 2 <sup>36</sup>  | 2,93        | 2 <sup>44</sup>  | 5,06        | 3 <sup>05</sup>  | 5,02        | 9 <sup>42</sup>  | 1,77        | 10 <sup>02</sup> | 1,53        |
| 12.   | 7 <sup>51</sup>  | 5,15        | 7 <sup>57</sup>  | 5,35        | 3 <sup>04</sup>  | 2,78        | 3 <sup>10</sup>  | 2,84        | 3 <sup>35</sup>  | 4,90        | 3 <sup>52</sup>  | 5,10        | 10 <sup>22</sup> | 1,76        | 10 <sup>43</sup> | 1,68        |
| 13.   | 8 <sup>30</sup>  | 5,15        | 8 <sup>45</sup>  | 5,28        | 3 <sup>50</sup>  | 2,84        | 4 <sup>00</sup>  | 2,80        | 4 <sup>21</sup>  | 4,90        | 4 <sup>43</sup>  | 5,03        | 11 <sup>00</sup> | 1,82        | 11 <sup>35</sup> | 1,70        |
| 14.   | 9 <sup>20</sup>  | 5,09        | 9 <sup>30</sup>  | 5,16        | 4 <sup>39</sup>  | 2,80        | 4 <sup>49</sup>  | 2,80        | 5 <sup>06</sup>  | 4,81        | 5 <sup>27</sup>  | 4,91        | 11 <sup>56</sup> | 1,85        | —                | —           |
| 15.   | 10 <sup>24</sup> | 4,86        | 10 <sup>36</sup> | 5,01        | 5 <sup>37</sup>  | 2,69        | 5 <sup>40</sup>  | 2,68        | 6 <sup>06</sup>  | 4,58        | 6 <sup>21</sup>  | 4,79        | 12 <sup>21</sup> | 1,67        | 12 <sup>42</sup> | 1,89        |
| 16.   | 11 <sup>35</sup> | 4,66        | 11 <sup>49</sup> | 4,92        | 6 <sup>43</sup>  | 2,56        | 6 <sup>46</sup>  | 2,57        | 7 <sup>15</sup>  | 4,41        | 7 <sup>31</sup>  | 4,75        | 1 <sup>27</sup>  | 1,62        | 1 <sup>48</sup>  | 1,86        |
| 17.   | —                | —           | 12 <sup>48</sup> | 4,62        | 7 <sup>48</sup>  | 2,54        | 8 <sup>12</sup>  | 2,56        | 8 <sup>31</sup>  | 4,45        | 8 <sup>48</sup>  | 4,68        | 2 <sup>36</sup>  | 1,61        | 3 <sup>04</sup>  | 1,93        |
| 18.   | 1 <sup>10</sup>  | 4,83        | 2 <sup>00</sup>  | 4,57        | 9 <sup>04</sup>  | 2,45        | 9 <sup>23</sup>  | 2,49        | 9 <sup>47</sup>  | 4,46        | 10 <sup>00</sup> | 4,71        | 3 <sup>49</sup>  | 1,53        | 4 <sup>24</sup>  | 1,79        |
| 19.   | 2 <sup>24</sup>  | 4,77        | 3 <sup>16</sup>  | 4,49        | 10 <sup>24</sup> | 2,35        | 10 <sup>28</sup> | 2,44        | 10 <sup>50</sup> | 4,39        | 11 <sup>02</sup> | 4,75        | 5 <sup>13</sup>  | 1,37        | 5 <sup>42</sup>  | 1,59        |
| 20.   | 3 <sup>26</sup>  | 4,88        | 4 <sup>03</sup>  | 4,90        | 11 <sup>08</sup> | 2,55        | 11 <sup>23</sup> | 2,69        | 11 <sup>54</sup> | 4,65        | 11 <sup>56</sup> | 5,01        | 6 <sup>08</sup>  | 1,47        | 6 <sup>26</sup>  | 1,70        |
| 21.   | 4 <sup>19</sup>  | 5,22        | 4 <sup>52</sup>  | 5,41        | 11 <sup>50</sup> | 2,92        | —                | —           | —                | —           | 12 <sup>35</sup> | 5,04        | 6 <sup>59</sup>  | 1,84        | 7 <sup>26</sup>  | 1,92        |
| 22.   | 4 <sup>58</sup>  | 5,42        | 5 <sup>15</sup>  | 5,29        | 12 <sup>22</sup> | 3,08        | 12 <sup>38</sup> | 2,98        | 12 <sup>49</sup> | 5,09        | 1 <sup>18</sup>  | 4,95        | 7 <sup>37</sup>  | 1,82        | 7 <sup>56</sup>  | 1,78        |
| 23.   | 5 <sup>38</sup>  | 5,22        | 6 <sup>00</sup>  | 5,12        | 1 <sup>00</sup>  | 2,88        | 1 <sup>14</sup>  | 2,82        | 1 <sup>29</sup>  | 4,99        | 1 <sup>50</sup>  | 4,88        | 8 <sup>07</sup>  | 1,72        | 8 <sup>09</sup>  | 1,60        |
| 24.   | 6 <sup>22</sup>  | 4,93        | 6 <sup>15</sup>  | 5,33        | 1 <sup>40</sup>  | 2,69        | 1 <sup>38</sup>  | 2,71        | 2 <sup>12</sup>  | 4,76        | 2 <sup>35</sup>  | 5,03        | 8 <sup>46</sup>  | 1,64        | 9 <sup>19</sup>  | 1,82        |
| 25.   | 6 <sup>49</sup>  | 5,11        | 7 <sup>00</sup>  | 5,29        | 2 <sup>22</sup>  | 2,96        | 2 <sup>08</sup>  | 2,88        | 2 <sup>50</sup>  | 4,84        | 2 <sup>43</sup>  | 5,06        | 9 <sup>23</sup>  | 1,91        | 9 <sup>48</sup>  | 1,74        |
| 26.   | 7 <sup>30</sup>  | 5,06        | 7 <sup>34</sup>  | 5,21        | 2 <sup>50</sup>  | 2,83        | 2 <sup>50</sup>  | 2,82        | 3 <sup>22</sup>  | 4,83        | 3 <sup>26</sup>  | 5,00        | 9 <sup>58</sup>  | 1,86        | 10 <sup>13</sup> | 1,78        |
| 27.   | 8 <sup>02</sup>  | 5,05        | 8 <sup>10</sup>  | 5,10        | 3 <sup>20</sup>  | 2,82        | 3 <sup>16</sup>  | 2,84        | 3 <sup>56</sup>  | 4,81        | 3 <sup>58</sup>  | 4,89        | 10 <sup>28</sup> | 1,89        | 10 <sup>48</sup> | 1,96        |
| 28.   | 8 <sup>33</sup>  | 4,81        | 8 <sup>54</sup>  | 5,31        | 3 <sup>16</sup>  | 2,81        | 3 <sup>38</sup>  | 2,76        | 4 <sup>31</sup>  | 4,54        | 4 <sup>49</sup>  | 5,15        | 10 <sup>48</sup> | 2,02        | 11 <sup>25</sup> | 2,15        |
| 29.   | 9 <sup>06</sup>  | 5,00        | 9 <sup>22</sup>  | 5,21        | 4 <sup>24</sup>  | 2,98        | 4 <sup>18</sup>  | 2,93        | 4 <sup>58</sup>  | 4,70        | 5 <sup>24</sup>  | 4,99        | 11 <sup>23</sup> | 2,18        | 11 <sup>54</sup> | 2,12        |
| 30.   | 9 <sup>50</sup>  | 4,79        | 10 <sup>00</sup> | 4,98        | 5 <sup>02</sup>  | 2,90        | 4 <sup>44</sup>  | 2,95        | 5 <sup>44</sup>  | 4,52        | 6 <sup>02</sup>  | 4,63        | 11 <sup>39</sup> | 2,51        | —                | —           |
| 31.   | 11 <sup>06</sup> | 5,23        | 10 <sup>38</sup> | 5,33        | 5 <sup>26</sup>  | 2,95        | 5 <sup>48</sup>  | 3,43        | 6 <sup>56</sup>  | 4,84        | 6 <sup>50</sup>  | 5,02        | 12 <sup>21</sup> | 2,29        | 1 <sup>03</sup>  | 2,96        |
| Höhe im Monatsmittel 1) + 5,05 m + 2,78 m + 4,80 m + 1,83 m |                  |             |                  |             |                  |             |                  |             |                  |             |                  |             |                  |             |                  |             |

\*) Über Hamburger Null: Hamburger Null (H. N.) liegt 3,588 m tiefer als Normal-Null (N. N.). Die höchsten Hochwasser- und die tiefsten Niedrigwasserstände sind unterstrichen. — 1) Das Mittel ist aus der Gesamtsumme der Vormittags- und Nachmittagsstände berechnet.

## II. Bevölkerung.

## 3. Der natürliche Bevölkerungswechsel im April 1925\*).

## a) Grundzahlen

nebst Angabe der Flächengröße und der Einwohnerzahl der Stadt- und Gebietsteile.

| Stadt- und Gebietsteile<br>(Wohnung) | Größe<br>in<br>ha | Ortsan-<br>wehnde<br>Bevölke-<br>rung am<br>10. Okto-<br>ber 1924 | Ehe-<br>schlie-<br>ßun-<br>gen | Geborene  |     |      |         |     |           |    |              | Gestorbene ohne Totgeborene |           |     |      |                  |    |         |    |
|--------------------------------------|-------------------|---|--------------------------------|-----------|-----|------|---------|-----|-----------|----|--------------|-----------------------------|-----------|-----|------|------------------|----|---------|----|
|                                      |                   |   |                                | überhaupt |     |      | lebend  |     |           |    | tot          |                             | überhaupt |     |      | im 1. Lebensjahr |    |         |    |
|                                      |                   |   |                                |           |     |      | ehelich |     | unehelich |    | ehe-<br>lich |                             |           |     |      | ehelich          |    | unehel. |    |
|                                      |                   |   |                                | m.        | w.  | zuf. | m.      | w.  | m.        | w. | m.           | un-<br>ehe-<br>lich         | m.        | w.  | zuf. | m.               | w. | m.      | w. |
| Altstadt .....                       | 383,78            | 19 428  | 20                             | 9         | 14  | 23   | 8       | 12  | 1         | 1  | 1            | —                           | 8         | 20  | 28   | —                | 1  | —       | —  |
| Neustadt .....                       | 230,38            | 65 150  | 75                             | 52        | 42  | 94   | 40      | 36  | 9         | 5  | 3            | 1                           | 49        | 41  | 90   | 3                | 6  | 2       | —  |
| St. Georg .....                      | 337,97            | 97 429  | 71                             | 73        | 50  | 123  | 57      | 42  | 11        | 8  | 4            | 1                           | 54        | 46  | 100  | 9                | 2  | 6       | 1  |
| St. Pauli .....                      | 245,39            | 68 248  | 69                             | 41        | 42  | 83   | 33      | 35  | 5         | 5  | 4            | 1                           | 45        | 37  | 82   | 8                | 4  | —       | 2  |
| Gimsbüttel .....                     | 289,51            | 127 918   | 87                             | 81        | 93  | 174  | 67      | 85  | 12        | 4  | 5            | 1                           | 50        | 54  | 104  | —                | 6  | —       | —  |
| Rotherbaum .....                     | 236,07            | 31 116  | 28                             | 19        | 14  | 33   | 17      | 13  | 2         | 1  | —            | —                           | 19        | 9   | 28   | 2                | 1  | —       | —  |
| Harvestehude .....                   | 262,00            | 29 357  | 20                             | 24        | 18  | 42   | 21      | 14  | 2         | 3  | 1            | 1                           | 6         | 11  | 17   | —                | —  | —       | —  |
| Eppendorf .....                      | 425,97            | 86 899  | 59                             | 66        | 58  | 124  | 59      | 46  | 6         | 7  | 4            | 2                           | 37        | 31  | 68   | 5                | —  | 3       | —  |
| Groß Borstel (Vorort) ..             | 574,42            | 3 126   | 1                              | 2         | 2   | 4    | 2       | 2   | —         | —  | —            | —                           | 3         | 3   | —    | —                | —  | —       | —  |
| Fuhlsbüttel " ..                     | 484,78            | 9 114   | 3                              | 2         | 1   | 3    | 2       | 1   | —         | —  | —            | —                           | 3         | 4   | 7    | 1                | —  | —       | —  |
| Langenhorn " ..                      | 1 406,15          | 7 620   | 4                              | 7         | 4   | 11   | 6       | 3   | 1         | 1  | —            | —                           | 3         | 2   | 5    | —                | —  | —       | —  |
| Klein Borstel " ..                   | 190,67            | 838   | —                              | —         | 1   | 1    | —       | 1   | —         | —  | —            | —                           | 1         | —   | 1    | —                | —  | —       | —  |
| Ohlsdorf " ..                        | 230,38            | 1 476   | 1                              | 2         | 1   | 3    | 2       | 1   | —         | —  | —            | —                           | —         | —   | —    | —                | —  | —       | —  |
| Alsterdorf " ..                      | 279,76            | 3 127   | 3                              | 1         | 5   | 6    | —       | 3   | 1         | 2  | —            | —                           | 6         | —   | 6    | —                | —  | —       | —  |
| Winterhude .....                     | 566,08            | 46 679  | 27                             | 33        | 30  | 63   | 28      | 27  | 4         | 2  | —            | 2                           | 22        | 23  | 45   | 4                | 3  | 1       | 1  |
| Barmbeck .....                       | 913,76            | 147 979   | 94                             | 122       | 113 | 235  | 105     | 93  | 11        | 18 | 6            | 2                           | 93        | 88  | 181  | 8                | 10 | 2       | 3  |
| Uhlenhorst .....                     | 178,35            | 44 183  | 26                             | 34        | 41  | 75   | 30      | 38  | 4         | 1  | 2            | —                           | 20        | 19  | 39   | 3                | 1  | 2       | 1  |
| Hohenfelde .....                     | 154,36            | 34 446  | 25                             | 23        | 18  | 41   | 20      | 14  | 3         | 2  | —            | 2                           | 19        | 13  | 32   | 1                | —  | —       | —  |
| Gilbek .....                         | 179,02            | 60 486  | 40                             | 33        | 32  | 65   | 30      | 28  | 2         | 3  | 2            | —                           | 21        | 33  | 54   | —                | 1  | —       | —  |
| Borgfelde .....                      | 122,06            | 33 887  | 17                             | 19        | 16  | 35   | 17      | 16  | —         | —  | 2            | —                           | 21        | 27  | 48   | 1                | 2  | 2       | —  |
| Hamm .....                           | 419,75            | 71 863  | 43                             | 51        | 45  | 96   | 45      | 44  | 4         | 1  | —            | 2                           | 24        | 29  | 53   | 4                | 6  | —       | —  |
| Horn .....                           | 611,45            | 9 130   | 2                              | 7         | 11  | 18   | 5       | 10  | 1         | 1  | 1            | —                           | 5         | 5   | 10   | 1                | —  | —       | —  |
| Billwärder Ausschlag ..              | 802,13            | 51 580  | 56                             | 57        | 18  | 75   | 52      | 15  | 3         | 1  | 4            | —                           | 29        | 26  | 55   | 8                | 1  | 1       | —  |
| Billbrook (Vorort) .....             | 527,29            | 1 047   | —                              | 1         | 2   | 3    | —       | 2   | —         | —  | 1            | —                           | 1         | 2   | 3    | —                | —  | —       | —  |
| Moorfleth-Stadt (Vorort)             | 113,22            | 36  | —                              | —         | —   | —    | —       | —   | —         | —  | —            | —                           | —         | —   | —    | —                | —  | —       | —  |
| Steinwärder · Waltershof             | 1 509,81          | 1 554   | 1                              | 1         | 1   | 2    | 1       | —   | —         | —  | 1            | —                           | —         | —   | —    | —                | —  | —       | —  |
| Kleiner Grasbrook .....              | 503,14            | 2 756   | 2                              | 3         | 2   | 5    | 3       | 2   | —         | —  | —            | —                           | 1         | 1   | 2    | —                | —  | —       | —  |
| Weddel .....                         | 355,79            | 5 628   | 2                              | 2         | 3   | 5    | 2       | 3   | —         | —  | —            | —                           | 6         | 2   | 8    | 1                | —  | —       | —  |
| Finkenwärder (Vorort) ..             | 1 033,15          | 4 445   | 4                              | 3         | 4   | 7    | 3       | 4   | —         | —  | —            | —                           | 1         | 3   | 4    | —                | 1  | —       | —  |
| Schiffe im Hafen .....               | 7 812             | —   | 3                              | 1         | 1   | 2    | 1       | 1   | —         | —  | —            | —                           | 5         | —   | 5    | 1                | —  | —       | —  |
| Ortsfremde .....                     | —                 | —   | 5                              | 46        | 41  | 87   | 40      | 36  | 5         | 4  | 2            | —                           | 56        | 33  | 89   | 7                | 2  | 1       | —  |
| Stadt Hamburg .....                  | 13 566,59         | 1 074 357   | 788                            | 815       | 723 | 1538 | 696     | 627 | 87        | 70 | 43           | 15                          | 605       | 562 | 1167 | 67               | 47 | 20      | 8  |
| Landh. d. Geestlande ...             | 4 167,75          | 6 779   | 1                              | —         | 5   | 5    | —       | 5   | —         | —  | —            | —                           | 2         | 4   | 6    | —                | —  | —       | —  |
| " " Marschlande ..                   | 6 747,24          | 9 666   | 6                              | 9         | 3   | 12   | 6       | 2   | 1         | 1  | —            | 2                           | 2         | 2   | 4    | —                | —  | —       | —  |
| Stadt Bergedorf .....                | 559,36            | 18 048  | 11                             | 12        | 15  | 27   | 12      | 14  | —         | —  | 1            | —                           | 2         | 8   | 10   | —                | 2  | —       | —  |
| " Geesthacht .....                   | 1 043,15          | 5 273   | 8                              | 4         | 4   | 8    | 4       | 4   | —         | —  | —            | —                           | 1         | 2   | 3    | —                | 1  | —       | —  |
| übr. Landh. Bergedorf ..             | 7 660,27          | 10 849  | 6                              | 8         | 19  | 27   | 8       | 17  | —         | 1  | 1            | —                           | 1         | 4   | 5    | —                | —  | —       | —  |
| Stadt Cuxhaven .....                 | 1 048,87          | 17 532  | 12                             | 22        | 17  | 39   | 20      | 15  | 2         | —  | 1            | 1                           | 8         | 3   | 11   | 2                | —  | —       | —  |
| übriges Amt Riegebüttel              | 6 733,00          | 4 631   | 1                              | 3         | 3   | 6    | 3       | 3   | —         | —  | —            | —                           | 2         | 1   | 3    | —                | —  | —       | —  |
| Ortsfremde im Landgebiet             | —                 | —   | —                              | —         | 1   | 1    | —       | 1   | —         | —  | —            | —                           | 3         | 2   | 5    | —                | —  | —       | —  |
| Landgebiet .....                     | 27 959,64         | 72 778  | 45                             | 58        | 67  | 125  | 53      | 61  | 3         | 2  | 3            | 3                           | 21        | 26  | 47   | 2                | 3  | —       | —  |
| Staatsgebiet, April 1925             | 41 526,23         | 1 147 135<br>am 10.10.24  | 833                            | 873       | 790 | 1663 | 749     | 688 | 90        | 72 | 46           | 18                          | 626       | 588 | 1214 | 69               | 50 | 20      | 8  |
| Dagegen März 1925                    | —                 | —   | 705                            | 814       | 784 | 1598 | 683     | 678 | 93        | 80 | 44           | 20                          | 620       | 590 | 1210 | 63               | 47 | 15      | 17 |
| Februar 1925                         | —                 | —   | 662                            | 728       | 705 | 1433 | 625     | 609 | 81        | 75 | 36           | 7                           | 524       | 475 | 999  | 50               | 43 | 14      | 6  |
| Januar 1925                          | —                 | —   | 559                            | 806       | 763 | 1569 | 691     | 654 | 87        | 89 | 39           | 9                           | 604       | 534 | 1138 | 48               | 46 | 13      | 20 |
| Dezember 1924                        | —                 | —   | 1108                           | 729       | 698 | 1427 | 618     | 608 | 81        | 69 | 37           | 14                          | 566       | 559 | 1125 | 45               | 43 | 19      | 14 |
| November 1924                        | —                 | —   | 967                            | 725       | 711 | 1436 | 628     | 608 | 69        | 81 | 38           | 12                          | 508       | 515 | 1023 | 53               | 39 | 17      | 9  |
| Oktober 1924                         | —                 | —   | 808                            | 774       | 707 | 1481 | 660     | 620 | 90        | 71 | 32           | 8                           | 511       | 505 | 1016 | 51               | 31 | 8       | 10 |
| September 1924                       | —                 | —   | 785                            | 779       | 753 | 1532 | 656     | 649 | 95        | 76 | 47           | 9                           | 481       | 456 | 937  | 51               | 36 | 15      | 13 |
| August 1924                          | —                 | —   | 902                            | 746       | 688 | 1434 | 649     | 625 | 66        | 37 | 46           | 11                          | 438       | 439 | 877  | 52               | 39 | 8       | 10 |
| Juli 1924                            | —                 | —   | 754                            | 707       | 665 | 1372 | 605     | 585 | 77        | 51 | 41           | 13                          | 496       | 466 | 962  | 28               | 27 | 10      | 7  |
| Juni 1924                            | —                 | —   | 843                            | 698       | 668 | 1366 | 611     | 575 | 71        | 70 | 33           | 6                           | 517       | 452 | 969  | 51               | 28 | 14      | 4  |
| Mai 1924                             | —                 | —   | 919                            | 716       | 694 | 1410 | 629     | 605 | 64        | 73 | 32           | 7                           | 561       | 525 | 1086 | 48               | 35 | 16      | 13 |
| April 1924                           | —                 | —   | 910                            | 688       | 627 | 1315 | 592     | 538 | 65        | 70 | 39           | 11                          | 624       | 598 | 1222 | 78               | 50 | 18      | 14 |

\*) Die Zahlen für den Mai 1925 werden im nächsten Hefte der Hamburger statistischen Monatsberichte mitgeteilt werden.

## Noch: 3. Der natürliche Bevölkerungswechsel im April 1925\*).

## b) Verhältniszahlen.

| Gebiet                    |  | Ehe-<br>schlie-<br>ßungen | Ge-<br>borene | Ge-<br>storbene<br>ohne<br>Totgeb. | Ge-<br>burten-<br>über-<br>schuß | Von 100<br>der Geborenen waren |      |         |                | Von<br>100 der<br>ehelich<br>Gebore-<br>nen waren<br>erste<br>Kinder | Ge-<br>borene<br>Knaben<br>auf<br>100<br>Mädchen | Ge-<br>storbene<br>Säug-<br>linge auf<br>100<br>Lebend-<br>geborene |
|---------------------------|--|---------------------------|---------------|------------------------------------|----------------------------------|--------------------------------|------|---------|----------------|--|--|---|
|                           |  |                           |               |                                    |                                  | lebend                         | tot  | ehelich | un-<br>ehelich |  |  |   |
| Stadt Hamburg, April 1925 |  | 8,92                      | 17,42         | 13,22                              | 3,54                             | 96,23                          | 3,77 | 88,82   | 11,18          | 47,02  | 112,72   | 10,96   |
| Dagegen im März 1925      |  | 7,27                      | 16,25         | 12,55                              | 3,04                             | 95,89                          | 4,11 | 87,53   | 12,47          | 52,74  | 103,15   | 10,39   |
| " April 1924              |  | 9,80                      | 13,74         | 13,35                              | — 0,16                           | 96,04                          | 3,96 | 88,27   | 11,73          | 55,14  | 112,08   | 13,49   |
| Staatsgebiet, April 1925  |  | 8,83                      | 17,64         | 12,88                              | 4,08                             | 96,15                          | 3,85 | 89,18   | 10,82          | 46,89  | 110,51   | 10,55   |
| Dagegen im März 1925      |  | 7,24                      | 16,40         | 12,42                              | 3,33                             | 95,99                          | 4,01 | 87,92   | 12,08          | 48,68  | 103,83   | 10,02   |
| " April 1924              |  | 9,68                      | 13,99         | 13,00                              | 0,46                             | 96,20                          | 3,80 | 88,90   | 11,10          | 53,57  | 109,73   | 12,65   |

\*) S. Anm. auf der Vorseite.

## 4. Sterbefälle im Staat nach Alter und Todesursachen im April 1925\*).

| Alters-<br>gruppen<br><br>Gebiet | Todesursachen nach dem kurzen deutschen Todesursachenverzeichnis |   |  |   |                  |                             |                                |                             |                                |                                  |                    |   |  |                         | Gestorbene<br>überhaupt |      |        | Sterbeziffer<br>des<br>Berichts-<br>monats |  |
|----------------------------------|--|---|--|---|------------------|-----------------------------|--------------------------------|-----------------------------|--------------------------------|----------------------------------|--------------------|---|--|-------------------------|-------------------------|------|--------|--|--|
|                                  | Lebens-<br>schwä-<br>che der<br>Neu-<br>gebore-<br>nen           | Alters-<br>schwä-<br>che<br>(über<br>60<br>Jahre) | Kind-<br>bett-<br>fieber<br>und<br>andere<br>Folgen<br>der<br>Geburt | Akute<br>Infek-<br>tions-<br>krank-<br>heiten | Tuber-<br>kulose | Krankheiten                 |                                |                             |                                | Neu-<br>bildun-<br>gen,<br>Krebs | Gewalttäter<br>Tod |   | Son-<br>stige<br>Todes-<br>ur-<br>sachen | Gestorbene<br>überhaupt |                         |      | 1925   | 1904<br>1913                               |  |
|                                  |  |   |  |   |                  | der At-<br>mungs-<br>organe | der Kreis-<br>laufs-<br>organe | des Ner-<br>ven-<br>systems | der Ver-<br>dauungs-<br>organe |                                  | Selbst-<br>mord    | Berun-<br>glück-<br>ung<br>und<br>Ver-<br>brechen |  | m.                      | w.                      | zus. |        |  |  |
|                                  |  |   |  |   |                  |                             |                                |                             |                                |                                  |                    |   |  |                         |                         |      |        |  |  |
| Bis 1 Jahr. . . .                | 44   | —   | —  | 16  | 5                | 43                          | 6                              | 16                          | 12                             | —                                | —                  | 1   | 4  | 89                      | 58                      | 147  | 105,22 | 133,54                                     |  |
| 1 bis 5 Jahre                    | —  | —   | —  | 2   | 8                | 14                          | —                              | 3                           | 2                              | 1                                | —                  | 5   | 3  | 27                      | 11                      | 38   | 9,59   | 16,66                                      |  |
| 5 " 15 "                         | —  | —   | —  | 2   | 2                | 4                           | 2                              | 1                           | 3                              | 1                                | —                  | 7   | 6  | 18                      | 10                      | 28   | 1,65   |  |  |
| 15 " 30 "                        | —  | —   | 15   | —   | 45               | 9                           | 5                              | 4                           | 6                              | 2                                | 14                 | 8   | 5  | 54                      | 59                      | 113  | 4,53   | 4,83                                       |  |
| 30 " 60 "                        | —  | —   | 5  | 7   | 72               | 64                          | 41                             | 37                          | 31                             | 62                               | 21                 | 18  | 26                                       | 203                     | 181                     | 384  | 9,70   | 12,19                                      |  |
| 60 " 70 "                        | —  | 1   | —  | 2   | 9                | 54                          | 34                             | 31                          | 10                             | 44                               | 7                  | 10  | 7  | 121                     | 88                      | 209  | 40,06  | 44,34                                      |  |
| über 70 "                        | —  | 37  | —  | —   | 3                | 69                          | 83                             | 52                          | 8                              | 28                               | 1                  | 3   | 11                                       | 114                     | 181                     | 295  | 117,02 | 123,38                                     |  |
| Zus. im Staat<br>im April 1925   | 44   | 38  | 20   | 29  | 144              | 257                         | 171                            | 144                         | 72                             | 138                              | 43                 | 52  | 62                                       | 626                     | 588                     | 1214 | 12,88  | 15,43                                      |  |
| Dagegen<br>im März 1925          | 50   | 42  | 20   | 16  | 126              | 209                         | 225                            | 130                         | 73                             | 135                              | 49                 | 46  | 89                                       | 620                     | 590                     | 1210 | 12,42  | 15,49                                      |  |
| " April 1924                     | 40   | 73  | 16   | 24  | 150              | 260                         | 169                            | 132                         | 55                             | 140                              | 33                 | 52  | 78                                       | 624                     | 598                     | 1222 | 13,00  | 15,43                                      |  |
| Stadt Hamburg<br>im April 1925   | 42   | 33  | 20   | 29  | 137              | 248                         | 167                            | 139                         | 67                             | 137                              | 41                 | 49  | 58                                       | 605                     | 562                     | 1167 | 13,22  | 15,62                                      |  |
| Dagegen<br>im März 1925          | 47   | 35  | 20   | 16  | 118              | 201                         | 218                            | 120                         | 70                             | 128                              | 47                 | 42  | 83                                       | 582                     | 563                     | 1145 | 12,55  | 15,61                                      |  |
| " April 1924                     | 40   | 65  | 15   | 23  | 140              | 254                         | 166                            | 125                         | 54                             | 136                              | 33                 | 51  | 75                                       | 603                     | 574                     | 1177 | 13,35  | 16,78                                      |  |

\*) S. Anm. auf der Vorseite. — <sup>1)</sup> Entsprechende Ziffer für 1925: 3,15.5. Bevölkerungsentwicklung nach den standesamtlichen und polizeilichen Meldungen (Fortschreibung)  
im April 1925\*).

| Gebietssteile                     | Be-<br>völkerung<br>am<br>Monats-<br>anfang | Lebend-<br>geborene | Ge-<br>storbene | Überschuß<br>der<br>Geborenen<br>(+)<br>oder<br>Gestorbenen<br>(-) | Zu-<br>gewan-<br>derte | Ab-<br>gewan-<br>derte**) | Überschuß<br>der Zuge-<br>wanderten<br>(+)<br>oder Abge-<br>wanderten<br>(-) | Be-<br>völkerung<br>am<br>Monats-<br>ende |
|-----------------------------------|---|---------------------|-----------------|--|------------------------|---------------------------|--|---|
| Stadt Hamburg . . . . .           | 1 105 021                                   | 1480                | 1167            | + 313  | 12 927                 | 9 757                     | + 3170   | 1 108 504                                 |
| Geest- und Marschlande . . . . .  | 16 876                                      | 15                  | 10              | + 5  | 259                    | 111                       | + 148  | 17 029                                    |
| Stadt Bergedorf . . . . .         | 18 298                                      | 27                  | 10              | + 17   | 386                    | 284                       | + 102  | 18 417                                    |
| " Geesthacht . . . . .            | 5 271                                       | 8                   | 5               | + 3  | 81                     | 74                        | + 7  | 5 281                                     |
| Übrige Landherrenschaft Bergedorf | 10 862                                      | 26                  | 5               | + 21   | 220                    | 116                       | + 104  | 10 987                                    |
| Stadt Cuxhaven . . . . .          | 17 809                                      | 37                  | 13              | + 24   | 396                    | 299                       | + 97   | 17 930                                    |
| Übriges Amt Riegebüttel . . . . . | 4 701                                       | 6                   | 4               | + 2  | 120                    | 57                        | + 63   | 4 766                                     |
| Landgebiet . . . . .              | 73 817                                      | 119                 | 47              | + 72   | 1 462                  | 941                       | + 521  | 74 410                                    |
| Staatsgebiet im April 1925 . . .  | 1 178 838                                   | 1599                | 1214            | + 385  | 14 389                 | 10 698                    | + 3691   | 1 182 914                                 |
| Dagegen im März 1925 . . .        | 1 171 225                                   | 1534                | 1210            | + 324  | 18 520                 | 11 231                    | + 7289   | 1 178 838                                 |
| " April 1924 . . .                | 1 149 987                                   | 1265                | 1222            | + 43   | 13 298                 | 9 465                     | + 3833   | 1 153 863                                 |

\*) S. Anm. auf der Vorseite. — \*\*) Zu den polizeilichen Abmeldungen wird ein Zuschlag gemacht, dessen Höhe sich nach den Erfahrungen bei der voran-  
gegangenen Personenzustandsaufnahme richtet.

## III. Wohnungsmarkt.

## 6. Freigewordene und neuerbaute sowie vermietete Wohnungen (nach Stadtteilen) im Mai 1925.

| Stadtteile,<br>Vororte<br>und<br>Städte | Im Berichtsmonat freigewordene und neuerbaute Wohnungen<br>nur für Wohnzwecke |     |     |    |    |    |   |              |      |                               |    |    |              |      |                                  |    |   |   |              | über-<br>haupt | Im<br>Laufe<br>des<br>Mo-<br>nats<br>ver-<br>mietet |      |
|---|---|-----|-----|----|----|----|---|--------------|------|-------------------------------|----|----|--------------|------|----------------------------------|----|---|---|--------------|----------------|---|------|
|   | in<br>Vorder- und Hinterhäusern   |     |     |    |    |    |   |              |      | davon nur in<br>Hinterhäusern |    |    |              |      | für Wohn- und<br>Geschäftszwecke |    |   |   |              |                |   |      |
|   | Anzahl der Zimmer   |     |     |    |    |    |   |              |      | Anzahl der Zimmer             |    |    |              |      | Anzahl der Zimmer                |    |   |   |              |                |   |      |
|   | 1   | 2   | 3   | 4  | 5  | 6  | 7 | 8 u.<br>mehr | zuf. | 1                             | 2  | 3  | 4 u.<br>mehr | zuf. | 1                                | 2  | 3 | 4 | 5 u.<br>mehr |                |   | zuf. |
| Altstadt und Neustadt . . .             | 1   | 15  | 6   | 12 | 1  | —  | — | —            | 35   | 1                             | —  | —  | —            | 1    | —                                | 5  | — | — | —            | 5              | 40  | 40   |
| St. Georg . . . . .                     | —   | 18  | 11  | 5  | 6  | 2  | — | —            | 42   | —                             | 8  | —  | —            | 8    | —                                | 2  | — | — | —            | 2              | 44  | 44   |
| St. Pauli . . . . .                     | —   | 23  | 7   | 9  | 3  | 3  | — | —            | 45   | —                             | 5  | —  | —            | 5    | —                                | 1  | — | — | —            | 1              | 46  | 46   |
| Eimsbüttel . . . . .                    | —   | 29  | 7   | —  | —  | —  | — | —            | 36   | —                             | 16 | —  | —            | 16   | —                                | 4  | 4 | — | —            | 8              | 44  | 44   |
| Rotherbaum . . . . .                    | —   | 2   | 1   | 10 | 2  | 1  | 1 | —            | 17   | —                             | —  | —  | —            | —    | —                                | —  | — | — | —            | —              | 17  | 17   |
| Harvestehude . . . . .                  | —   | 1   | 7   | 3  | 1  | 1  | — | 1            | 14   | —                             | —  | —  | —            | —    | —                                | —  | — | — | —            | —              | 14  | 14   |
| Eppendorf . . . . .                     | —   | 27  | 34  | 10 | 3  | —  | — | —            | 74   | —                             | 10 | —  | —            | 10   | —                                | 7  | 3 | — | —            | 10             | 84  | 84   |
| Winterhude . . . . .                    | 1   | 20  | 26  | 2  | —  | —  | — | —            | 49   | —                             | —  | 6  | —            | 6    | —                                | —  | — | — | —            | —              | 49  | 49   |
| Barmbeck . . . . .                      | 2   | 45  | 15  | 2  | —  | —  | — | —            | 64   | —                             | 1  | 7  | —            | 8    | —                                | —  | — | — | —            | —              | 64  | 64   |
| Uhlenhorst . . . . .                    | —   | 8   | 8   | 5  | 1  | 1  | — | —            | 23   | —                             | —  | 4  | —            | 4    | —                                | 1  | — | — | —            | 1              | 24  | 24   |
| Hohenfelde . . . . .                    | —   | 2   | 3   | 1  | —  | —  | — | —            | 6    | —                             | —  | —  | —            | —    | —                                | —  | — | — | —            | —              | 6   | 6    |
| Gilbek . . . . .                        | —   | 5   | 10  | 6  | —  | —  | — | —            | 21   | —                             | —  | —  | —            | —    | —                                | —  | — | — | —            | —              | 21  | 21   |
| Borgfelde . . . . .                     | —   | 10  | 1   | —  | —  | —  | — | —            | 11   | —                             | —  | —  | —            | —    | —                                | —  | — | — | —            | —              | 11  | 11   |
| Hamm . . . . .                          | 1   | 10  | 40  | 6  | 3  | 2  | — | —            | 62   | —                             | —  | 3  | —            | 3    | —                                | —  | — | — | —            | —              | 62  | 62   |
| Horn . . . . .                          | —   | —   | 1   | —  | —  | —  | — | —            | 1    | —                             | —  | —  | —            | —    | —                                | —  | — | — | —            | —              | 1   | 1    |
| Billwärder Aufschlag . . . .            | —   | 10  | 5   | —  | —  | —  | — | —            | 15   | —                             | —  | —  | —            | —    | —                                | —  | — | — | —            | —              | 15  | 15   |
| Steinwärder-Waltershof . . .            | —   | 1   | —   | —  | —  | —  | — | —            | 1    | —                             | —  | —  | —            | —    | —                                | —  | — | — | —            | —              | 1   | 1    |
| Kleiner Grasbrook . . . . .             | —   | —   | —   | —  | —  | —  | — | —            | —    | —                             | —  | —  | —            | —    | —                                | —  | — | — | —            | —              | —   | —    |
| Weddel . . . . .                        | —   | 2   | 1   | —  | —  | —  | — | —            | 3    | —                             | —  | —  | —            | —    | —                                | —  | — | — | —            | —              | 3   | 3    |
| Vororte <sup>1)</sup> . . . . .         | —   | 1   | 9   | 2  | —  | —  | — | —            | 12   | —                             | —  | —  | —            | —    | —                                | —  | — | — | —            | —              | 12  | 12   |
| Stadt Hamburg:                          |   |     |     |    |    |    |   |              |      |                               |    |    |              |      |                                  |    |   |   |              |                |   |      |
| Zusammen im Mai 1925 . . .              | 5   | 229 | 192 | 73 | 20 | 10 | 1 | 1            | 531  | 1                             | 40 | 20 | —            | 61   | —                                | 20 | 7 | — | —            | 27             | <sup>2)</sup> 558                                   | 558  |
| Stadt Bergedorf:                        |   |     |     |    |    |    |   |              |      |                               |    |    |              |      |                                  |    |   |   |              |                |   |      |
| Zusammen im Mai 1925 . . .              | —   | 2   | 5   | —  | —  | 1  | — | —            | 8    | —                             | —  | —  | —            | —    | —                                | —  | — | — | —            | —              | 8   | 20   |
| Stadt Cuxhaven:                         |   |     |     |    |    |    |   |              |      |                               |    |    |              |      |                                  |    |   |   |              |                |   |      |
| Zusammen im Mai 1925 . . .              | —   | 4   | 24  | —  | —  | —  | — | —            | 28   | —                             | —  | —  | —            | —    | —                                | —  | — | — | 2            | 2              | 30  | 26   |

<sup>1)</sup> Die Namen der Vororte sind in der Übersicht 3 angeführt. — <sup>2)</sup> Davon sind 36 gegen Entgelt freigemacht. In 26 Fällen mußte das Wohnungsamt die zwangsweise Räumung von unrechtmäßig bewohnten Wohnungen durchführen lassen.

## 7. Angebot und Nachfrage (nach Mietgruppen) im Mai 1925.

| Städte,<br>Miete-<br>gruppen<br>(Friedensmiete) | Angebot und Nachfrage (ohne den Wohnungstausch) |        |         |      |  |        |         |        |                             | Wohnungstausch      |                            |   |
|---|---|--------|---------|------|--|--------|---------|--------|-----------------------------|---------------------|----------------------------|---|
|   | Neue Angebote                                   |        |         |      | Unverledigte Nachfragen <sup>1)</sup> am Schluß des Monats |        |         |        |                             | Zahl der            |                            |   |
|   | Anzahl der Zimmer                               |        |         |      | Anzahl der Zimmer  |        |         |        |                             | neuen               |                            |   |
|   | 1 u. 2  | 3 u. 4 | 5 u. m. | zuf. | 1 u. 2   | 3 u. 4 | 5 u. m. | zuf.   | davon<br>dringende<br>Fälle | Tausch-<br>angebote | Tausch-<br>nach-<br>fragen | im Monat<br>genehm.<br>Tausch-<br>anträge |
| Stadt Hamburg:                                  |   |        |         |      |  |        |         |        |                             |                     |                            |   |
| bis 300 M                                       | 30  | 3      | —       | 33   | .  | .      | .       | .      | .                           | 243                 | 160                        | 121                                       |
| 301 " 400 "                                     | 107   | 44     | —       | 151  | .  | .      | .       | .      | .                           | 306                 | 263                        | 174                                       |
| 401 " 600 "                                     | 96  | 123    | 1       | 220  | .  | .      | .       | .      | .                           | 277                 | 341                        | 156                                       |
| 601 " 800 "                                     | 10  | 58     | 7       | 75   | .  | .      | .       | .      | .                           | 107                 | 179                        | 71  |
| 801 " 1200 "                                    | 4   | 27     | 4       | 35   | .  | .      | .       | .      | .                           | 93                  | 124                        | 47  |
| über 1200 "                                     | 7   | 17     | 20      | 44   | .  | .      | .       | .      | .                           | 244                 | 203                        | 167                                       |
| Zuf. im Mai 1925                                | 254   | 272    | 32      | 558  | .  | .      | .       | .      | .                           | <sup>2)</sup> 1270  | <sup>3)</sup> 1270         | <sup>4)</sup> 736                         |
| Dagegen im                                      |   |        |         |      |  |        |         |        |                             |                     |                            |   |
| April 1925..                                    | 254   | 327    | 34      | 615  | 28 866   | 9598   | 382     | 38 846 | 3107                        | 1396                | 1396                       | 757                                       |
| Mai 1924..                                      | 228   | 214    | 32      | 474  | 29 205   | 7817   | 234     | 37 256 | 2972                        | 1682                | 1682                       | 1019                                      |
| Stadt Bergedorf:                                |   |        |         |      |  |        |         |        |                             |                     |                            |   |
| Zuf. im Mai 1925                                | 2   | 5      | 1       | 8    | .  | .      | .       | 485    | 215                         | 12                  | 12                         | 7   |
| Dagegen im                                      |   |        |         |      |  |        |         |        |                             |                     |                            |   |
| April 1925..                                    | 11  | 4      | —       | 15   | .  | .      | .       | 492    | 218                         | 17                  | 17                         | 3   |
| Stadt Cuxhaven:                                 |   |        |         |      |  |        |         |        |                             |                     |                            |   |
| Zuf. im Mai 1925                                | 4   | 24     | 2       | 30   | 177  | 383    | 9       | 569    | 25                          | 2                   | 2                          | 2   |
| Dagegen im                                      |   |        |         |      |  |        |         |        |                             |                     |                            |   |
| April 1925..                                    | 2   | 10     | —       | 12   | 181  | 396    | 10      | 587    | 27                          | 2                   | 2                          | 2   |

<sup>1)</sup> Die Angaben unterbleiben für die Stadt Hamburg mit Rücksicht auf die neue Fällung der Wohnungsfuchenden im Juni 1925. — <sup>2)</sup> Davon auswärtige Angebote nach Hamburg: 252. — <sup>3)</sup> Davon Hamburger Nachfrage nach auswärtig: 160. — <sup>4)</sup> Davon genehmigte Tauschanträge von und nach auswärtig: 126.

## IV. Bautätigkeit.

## 8. Zu- und Abgang an Gebäuden im Mai 1925.

| Zu- oder Abgang    |                                     | Gebäude        |                                | Zahl der Wohngebäude mit |     |     |     |     |      |       |            | Wohnungen<br>in Wohn-<br>gebäuden<br>insgesamt |
|--------------------|-------------------------------------|----------------|--------------------------------|--------------------------|-----|-----|-----|-----|------|-------|------------|--|
|                    |                                     | über-<br>haupt | davon<br>Wohn-<br>ge-<br>bäude | 1                        | 2   | 3   | 4   | 5—8 | 9—12 | 13—20 | über<br>20 |  |
|                    |                                     |                |                                | Wohnungen                |     |     |     |     |      |       |            |  |
| Stadt<br>Hamburg   | Zugang (durch Neubau) . . . . .     | 86             | 35                             | 2                        | 1   | —   | —   | 7   | 23   | 2     | —          | 324  |
|                    | Abgang durch Brände, Abbrüche usw.  | 25             | 10                             | 7                        | 3   | —   | —   | —   | —    | —     | —          | 13   |
|                    | Mehr (+) oder weniger (—), Mai 1925 | + 61           | + 25                           | — 5                      | — 2 | —   | —   | + 7 | + 23 | + 2   | —          | + 311  |
|                    | Dagegen im April 1925 . . . . .     | + 100          | + 44                           | + 31                     | —   | + 1 | — 1 | + 1 | + 9  | + 2   | + 1        | + 188  |
|                    | „ Mai 1924 . . . . .                | + 38           | + 12                           | + 4                      | + 4 | —   | —   | + 2 | + 1  | + 1   | —          | + 51   |
| Stadt<br>Bergedorf | Zugang (durch Neubau) . . . . .     | —              | —                              | —                        | —   | —   | —   | —   | —    | —     | —          | —  |
|                    | Abgang durch Brände, Abbrüche usw.  | —              | —                              | —                        | —   | —   | —   | —   | —    | —     | —          | —  |
|                    | Mehr (+) oder weniger (—), Mai 1925 | —              | —                              | —                        | —   | —   | —   | —   | —    | —     | —          | —  |
|                    | Dagegen im April 1925 . . . . .     | 2              | 2                              | —                        | —   | —   | —   | 2   | —    | —     | —          | 14   |
| Stadt<br>Cuxhaven  | Zugang (durch Neubau) . . . . .     | —              | —                              | —                        | —   | —   | —   | —   | —    | —     | —          | —  |
|                    | Abgang durch Brände, Abbrüche usw.  | —              | —                              | —                        | —   | —   | —   | —   | —    | —     | —          | —  |
|                    | Mehr (+) oder weniger (—), Mai 1925 | —              | —                              | —                        | —   | —   | —   | —   | —    | —     | —          | —  |
|                    | Dagegen im April 1925 . . . . .     | + 1            | + 1                            | + 1                      | —   | —   | —   | —   | —    | —     | —          | + 1  |

## 9. Zu- und Abgang an Wohnungen im Mai 1925.

| Zu- oder Abgang      |  | Woh-<br>num-<br>gen | Darunter Wohnungen mit |      |      |       |      |      |      |      |            | Wohnräume<br>in Wohn-<br>gebäuden und<br>anderen Ge-<br>bäuden<br>insgesamt |
|----------------------|--|---------------------|------------------------|------|------|-------|------|------|------|------|------------|---|
|                      |  |                     | 1                      | 2    | 3    | 4     | 5    | 6    | 7—8  | 9—10 | über<br>10 |   |
|                      |  |                     | Wohnräumen             |      |      |       |      |      |      |      |            |   |
| Stadt<br>Hamburg     | Zugang durch Neubau . . . . .                    | 328                 | —                      | 1    | 66   | 171   | 62   | 25   | 1    | 1    | 1          | 1373  |
|                      | „ „ Umbau usw. . . . .                           | 12                  | —                      | —    | 4    | 3     | 2    | 1    | 2    | —    | —          | 54  |
|                      | Zugang überhaupt . . . . .                       | 340                 | —                      | 1    | 70   | 174   | 64   | 26   | 3    | 1    | 1          | 1427  |
|                      | Abgang durch Brände, Abbrüche usw. <sup>1)</sup> | 15                  | —                      | 2    | 7    | 4     | —    | —    | 2    | —    | —          | 55  |
|                      | Mehr (+) oder weniger (—), Mai 1925              | + 325               | —                      | — 1  | + 63 | + 170 | + 64 | + 26 | + 1  | + 1  | + 1        | + 1372  |
|                      | Dagegen im April 1925 . . . . .                  | + 202               | —                      | —    | + 17 | + 66  | + 35 | + 45 | + 34 | + 2  | + 3        | + 1073  |
| „ Mai 1924 . . . . . | + 78   | —                   | + 2                    | + 21 | + 38 | + 9   | —    | + 2  | + 5  | + 1  | + 340      |   |
| Stadt<br>Bergedorf   | Zugang durch Neubau . . . . .                    | —                   | —                      | —    | —    | —     | —    | —    | —    | —    | —          | —   |
|                      | „ „ Umbau usw. . . . .                           | —                   | —                      | —    | —    | —     | —    | —    | —    | —    | —          | —   |
|                      | Zugang überhaupt . . . . .                       | —                   | —                      | —    | —    | —     | —    | —    | —    | —    | —          | —   |
|                      | Abgang durch Brände, Abbrüche usw.               | —                   | —                      | —    | —    | —     | —    | —    | —    | —    | —          | —   |
|                      | Mehr (+) oder weniger (—), Mai 1925              | —                   | —                      | —    | —    | —     | —    | —    | —    | —    | —          | —   |
|                      | Dagegen im April 1925 . . . . .                  | 14                  | —                      | —    | —    | 8     | 6    | —    | —    | —    | —          | 62  |
| Stadt<br>Cuxhaven    | Zugang durch Neubau . . . . .                    | —                   | —                      | —    | —    | —     | —    | —    | —    | —    | —          | —   |
|                      | „ „ Umbau usw. . . . .                           | 1                   | 1                      | —    | —    | —     | —    | —    | —    | —    | —          | 1   |
|                      | Zugang überhaupt . . . . .                       | + 1                 | + 1                    | —    | —    | —     | —    | —    | —    | —    | —          | + 1   |
|                      | Abgang durch Brände, Abbrüche usw.               | 1                   | 1                      | —    | —    | —     | —    | —    | —    | —    | —          | 1   |
|                      | Mehr (+) oder weniger (—), Mai 1925              | —                   | —                      | —    | —    | —     | —    | —    | —    | —    | —          | —   |
|                      | Dagegen im April 1925 . . . . .                  | + 2                 | —                      | + 1  | —    | —     | —    | + 1  | —    | —    | —          | + 8   |

<sup>1)</sup> Außerdem sind von der Behörde für Wohnungspflege im Berichtsmonat 7 Wohnungen für unbewohnbar erklärt worden.

## 10. Zahl der neuen baupolizeilichen Fälle im Mai 1925.

| Bezeichnung der Fälle          | Stadt Hamburg                   |               |                                    | Stadt Bergedorf                 |               |                                    | Stadt Cuxhaven                  |               |                                    |
|--------------------------------|---------------------------------|---------------|------------------------------------|---------------------------------|---------------|------------------------------------|---------------------------------|---------------|------------------------------------|
|                                | Anzahl im<br>Berichts-<br>monat | Dagegen im    |                                    | Anzahl im<br>Berichts-<br>monat | Dagegen im    |                                    | Anzahl im<br>Berichts-<br>monat | Dagegen im    |                                    |
|                                |                                 | Vor-<br>monat | gleichen<br>Monat des<br>Vorjahres |                                 | Vor-<br>monat | gleichen<br>Monat des<br>Vorjahres |                                 | Vor-<br>monat | gleichen<br>Monat des<br>Vorjahres |
| Neubau von Wohnhäusern .....   | 49                              | 88            | 37                                 | 4                               | 4             | —                                  | 5                               | 4             | .                                  |
| Sonstige Neubauten .....       | 93                              | 72            | 116                                | 1                               | —             | —                                  | 10                              | —             | .                                  |
| An-, Auf- oder Umbauten .....  | 191                             | 220           | 218                                | 13                              | 4             | 5                                  | 6                               | 8             | .                                  |
| Betriebsstätten .....          | 68                              | 90            | 73                                 | 2                               | 2             | 1                                  | 3                               | 1             | .                                  |
| Feuerstätten .....             | 7                               | 10            | 26                                 | —                               | 2             | 4                                  | —                               | —             | .                                  |
| Teilung von Grundstücken ..... | 17                              | 35            | 30                                 | 2                               | 1             | —                                  | 2                               | 8             | .                                  |
| Sonstige Fälle .....           | 1345                            | 1645          | 1650                               | 7                               | 6             | 3                                  | 11                              | 8             | .                                  |
| Zusammen .....                 | 1770                            | 2160          | 2150                               | 29                              | 19            | 13                                 | 37                              | 29            | .                                  |

## 11. Erteilte Bauerlaubnisse im Mai 1925.

| Monate                      | Neubauten |                   | Zahl der Wohngebäude mit |   |   |   |     |      |       |         | Zahl der Wohnungen durch |                                    |
|-----------------------------|-----------|-------------------|--------------------------|---|---|---|-----|------|-------|---------|--------------------------|------------------------------------|
|                             | überhaupt | davon Wohngebäude | 1                        | 2 | 3 | 4 | 5/8 | 9/12 | 13/20 | über 20 | Neubau                   | Um-, An-, Auf- und Erweiterungsbau |
|                             |           |                   | Wohnungen                |   |   |   |     |      |       |         |                          |                                    |
| Stadt Hamburg.              |           |                   |                          |   |   |   |     |      |       |         |                          |                                    |
| Mai 1925 .....              | 136       | 55                | 36                       | — | — | — | 8   | 10   | —     | 1       | 227                      | 20                                 |
| Dagegen im April 1925 ..... | 111       | 50                | 31                       | — | — | — | 1   | 15   | 3     | —       | 240                      | 20                                 |
| Stadt Bergedorf.            |           |                   |                          |   |   |   |     |      |       |         |                          |                                    |
| Mai 1925 .....              | 5         | 4                 | 4                        | — | — | — | —   | —    | —     | —       | 4                        | —                                  |
| Dagegen im April 1925 ..... | 1         | 1                 | 1                        | — | — | — | —   | —    | —     | —       | 1                        | —                                  |
| Stadt Cuxhaven.             |           |                   |                          |   |   |   |     |      |       |         |                          |                                    |
| Mai 1925 .....              | 15        | 5                 | 1                        | 2 | 2 | — | —   | —    | —     | —       | 11                       | —                                  |
| Dagegen im April 1925 ..... | 4         | 4                 | 1                        | 1 | — | 1 | —   | 1    | —     | —       | 19                       | —                                  |

## V. Preise und Lebenshaltung.

## 12. Großhandelspreise\*) (in Reichsmark) in der Stadt Hamburg im Mai 1925.

| Arten und Mengen von Lebensbedürfnissen    |        | Durchschnitt in den Jahren 1913/14 | 6. Mai 1925 | 13. Mai 1925 | 20. Mai 1925 | 27. Mai 1925 |
|--|--------|------------------------------------|-------------|--------------|--------------|--------------|
| 1. Rindfleisch .....                       | 1 kg   | 1,40                               | 1,64        | 1,62         | 1,58         | 1,86         |
| 2. Schweinefleisch .....                   | 1 "    | 1,28                               | 1,66        | 1,80         | 1,68         | 1,88         |
| 3. Kalbfleisch .....                       | 1 "    | 1,82                               | 2,00        | 2,08         | 2,06         | 2,20         |
| 4. Hammelfleisch .....                     | 1 "    | 1,56                               | 1,60        | 1,56         | 1,40         | 2,00         |
| 5. Speck, inländischer, geräucherter ..... | 1 "    | 1,44                               | 2,30        | 2,30         | 2,50         | 2,50         |
| 6. Butter .....                            | 1 "    | 2,38—2,52                          | 3,58—3,64   | 3,50—3,56    | 3,50—3,56    | 3,34—3,40    |
| 7. Schmalz, ausländisches .....            | 1 "    | 1,12                               | 1,74        | 1,74         | 1,78         | 1,78         |
| 8. Margarine .....                         | 1 "    | 1,10—1,62                          | 1,08—1,72   | 1,08—1,72    | 1,08—1,72    | 1,08—1,72    |
| 9. Tilsiter Käse .....                     | 1 "    | 1,24—1,32                          | 2,44        | 2,44         | 2,20         | 2,30         |
| 10. Holländischer Käse, frisch .....       | 1 "    | 1,48                               | 2,40        | 2,40         | 2,20         | 2,20         |
| 11. " " alt .....                          | 1 "    | 1,84                               | 3,70        | 3,70         | 3,70         | 3,70         |
| 12. Weizenmehl, Auszug .....               | 1 "    | 0,28                               | 0,41—0,44   | 0,41—0,44    | 0,41—0,44    | 0,41—0,44    |
| 13. Roggenmehl, fein .....                 | 1 "    | 0,23                               | 0,36—0,38   | 0,36—0,38    | 0,36—0,38    | 0,36—0,38    |
| 14. Haferflocken .....                     | 1 "    | 0,36                               | 0,38—0,43   | 0,38—0,43    | 0,38—0,43    | 0,38—0,43    |
| 15. Reis, Rangoon .....                    | 1 "    | 0,27—0,29                          | 0,32—0,34   | 0,32—0,34    | 0,32—0,34    | 0,32—0,34    |
| 16. Zucker .....                           | 1 "    | 0,38                               | 0,64        | 0,64         | 0,64         | 0,65—0,66    |
| 17. Äpfel .....                            | 1 "    | 0,28—0,40                          | 0,40—0,60   | 0,36—0,50    | 0,36—0,50    | .            |
| 18. Wirtschaftäpfel .....                  | 1 "    | 0,22—0,28                          | 0,08—0,30   | 0,08—0,30    | 0,08—0,30    | .            |
| 19. Bananen .....                          | 1 "    | 0,40—0,45                          | 1,20—1,32   | 1,00—1,44    | 1,20—1,44    | 1,20—1,40    |
| 20. Birnen .....                           | 1 "    | 0,30—0,32                          | .           | 0,30—0,44    | .            | .            |
| 21. Wirtschaftsbirnen .....                | 1 "    | 0,14—0,28                          | 0,06—0,12   | .            | .            | .            |
| 22. Tomaten .....                          | 1 "    | 0,39—0,49                          | 0,80—1,40   | 0,80—1,30    | 0,80—1,20    | 0,70—1,00    |
| 23. Karotten .....                         | 1 "    | 0,13—0,17                          | .           | .            | .            | .            |
| 24. Kartoffeln .....                       | 1 "    | 0,04                               | 0,06—0,09   | 0,06—0,09    | 0,06—0,09    | 0,06—0,10    |
| 25. " lange .....                          | 1 "    | 0,04—0,05                          | .           | .            | .            | .            |
| 26. Blumenkohl, ausländischer .....        | 1 Kopf | 0,19—0,30                          | 0,26—0,85   | 0,60—0,75    | 0,40—0,60    | 0,25—0,65    |
| 27. Wirsingkohl .....                      | 1 kg   | 0,06                               | 0,28—0,32   | 0,20         | .            | .            |
| 28. Weißkohl .....                         | 1 "    | 0,04                               | 0,18—0,20   | 0,14—0,16    | 0,12—0,14    | 0,10—0,12    |
| 29. Rotkohl .....                          | 1 "    | 0,06                               | 0,50        | 0,50—0,60    | .            | 0,50—0,56    |
| 30. Rosenkohl .....                        | 1 "    | 0,49—0,59                          | .           | .            | .            | .            |
| 31. Grünkohl .....                         | 1 "    | 0,11—0,13                          | .           | .            | .            | .            |
| 32. Steckrüben .....                       | 1 "    | 0,02                               | 0,06—0,08   | 0,06—0,08    | 0,06—0,10    | .            |
| 33. Spinat .....                           | 1 "    | 0,33—0,41                          | 0,30—0,40   | 0,04—0,12    | 0,20—0,32    | 0,20—0,30    |
| 34. Wurzeln .....                          | 1 "    | 0,08—0,09                          | 0,20—0,30   | 0,16—0,26    | 0,12—0,20    | 0,20—0,40    |
| 35. Märkische Rüben .....                  | 1 "    | 0,23—0,34                          | .           | .            | .            | .            |
| 36. Weizen <sup>1)</sup> .....             | 50 kg  | 9,62                               | 12,80       | 12,90        | 13,15        | 13,45        |
| 37. Roggen <sup>1)</sup> .....             | 50 "   | 8,11                               | 11,35       | 11,30        | 11,35        | 11,30        |
| 38. Gerste <sup>1)</sup> .....             | 50 "   | 8,82                               | 11,40       | 11,45        | 11,33        | 11,50        |
| 39. Hafer <sup>1)</sup> .....              | 50 "   | 8,32                               | 10,85       | 11,13        | 11,20        | 11,50        |

\*) Die Großhandelspreise in dieser Übersicht und die Kleinhandelspreise in der folgenden Übersicht lassen sich nicht zueinander in Beziehung setzen, da beide Preisarten nach verschiedenen Grundsätzen erhoben werden und die Warenarten ihrer Beschaffenheit nach vielfach verschieden sind. — <sup>1)</sup> Mittlerer Börsenpreis ab inländischer Station.

Monatliche Durchschnittsauktionspreise der wichtigsten Konsumfische siehe Abschnitt XI.



# Nach: 14. Die Feuerungszahlen und Indexziffern in der Stadt Hamburg für April und Mai 1925.

b) Die in der Reichsstatistik berücksichtigten Gruppen von Lebensbedürfnissen.

| Gruppen von Lebensbedürfnissen                      | Vorkriegskosten in Reichsmark nach dem alten   neuen Verfahren |        | Feuerungszahlen in Reichsmark nach dem |        |        |        | Indexziffern, berechnet auf 100 Friedensmark, nach dem |        |        |        |
|---|--|--------|--|--------|--------|--------|--|--------|--------|--------|
|   |  |        | alten                                  |        | neuen  |        | alten  |        | neuen  |        |
|   |  |        | April                                  | Mai    | April  | Mai    | April  | Mai    | April  | Mai    |
| I Lebensmittel .....                                | 59,87  | 69,56  | 86,26                                  | 83,65  | 106,13 | 103,67 | 144,08   | 139,72 | 152,57 | 149,04 |
| II Heizung <sup>1)</sup> .....                      | 5,63   | 5,40   | 8,55                                   | 8,55   | 8,55   | 8,55   | 151,87   | 151,87 | 158,33 | 158,33 |
| III Beleuchtung <sup>2)</sup> .....                 | 2,55   | 2,55   | 2,60                                   | 2,60   | 2,60   | 2,60   | 101,96   | 101,96 | 101,96 | 101,96 |
| IV Wohnung <sup>3)</sup> .....                      | 30,00  | 30,00  | 22,20                                  | 22,20  | 22,20  | 22,20  | 74,00  | 74,00  | 74,00  | 74,00  |
| V Bekleidung <sup>4)</sup> .....                    | 16,82  | 12,43  | 22,11                                  | 22,11  | 23,38  | 23,38  | 131,45   | 131,45 | 188,09 | 188,09 |
| VI Sonstiger Bedarf <sup>5)</sup> ..                | ..   | 12,11  | ..                                     | ..     | 21,79  | 22,02  | ..   | ..     | 179,93 | 181,83 |
| Stadt / Zus. I bis VI                               | 132,05   | 119,94 | 141,72                                 | 139,11 | 162,86 | 160,40 | 123,37   | 121,10 | 135,78 | 133,73 |
| Hamburg / " I bis V                                 | 114,87   | 119,94 | 141,72                                 | 139,11 | 162,86 | 160,40 | 123,37   | 121,10 | 135,78 | 133,73 |
| Dagegen Reichsindexziffern, zusammen I bis VI ..... | ..   | ..     | ..                                     | ..     | ..     | ..     | 126,80   | 125,60 | 136,70 | 135,50 |
| " " I bis V .....                                   | ..   | ..     | ..                                     | ..     | ..     | ..     | ..   | ..     | 132,40 | 130,90 |

<sup>1)</sup> 15 cbm Kochgas, 3 Bentner Briketts. — <sup>2)</sup> 7 1/2 cbm Leuchtgas, 2 1/2 Kwst. Elektrizität. — <sup>3)</sup> 2 Zimmer und Küche. — <sup>4)</sup> Nach den von der Reichsstatistik festgesetzten Arten und Mengen. — <sup>5)</sup> 1 Stück Toilettenseife, 1500 g Waschseife, 2000 g Soda, 2 Schachteln Stiefelwachs, 1 Scheneruch, 1 Handtuch (Gerstenform), zweimal Haarschneiden, achtmal Rasieren, 1 Tageszeitung (Monatsbezugspreis), 4 Reklamhefte, 6 Bleistifte, 4 Pläze im Kino und für Verkehrsausgaben ein Pauschalbetrag, in dem Eisenbahn, Straßenbahn und Fahrrad mit je 1/3 enthalten sind.

## 15. Stichtags-Feuerungszahlen (ohne Bekleidung und sonstigen Bedarf) in Reichsmark für die Städte Hamburg, Bergedorf, Cuxhaven und Geesthacht in den letzten drei Monaten.

| Lebensbedürfnisse     | 18. März 1925 |           |          |            | 15. April 1925 |           |          |            | 13. Mai 1925 |           |          |            |
|-----------------------|---------------|-----------|----------|------------|----------------|-----------|----------|------------|--------------|-----------|----------|------------|
|                       | Hamburg       | Bergedorf | Cuxhaven | Geesthacht | Hamburg        | Bergedorf | Cuxhaven | Geesthacht | Hamburg      | Bergedorf | Cuxhaven | Geesthacht |
| I Lebensmittel:       |               |           |          |            |                |           |          |            |              |           |          |            |
| Altes Verfahren ..    | 88,77         | 83,74     | 82,04    | 84,60      | 85,28          | 81,10     | 84,20    | 85,10      | 83,65        | 77,58     | 82,09    | 89,58      |
| Neues " ..            | 110,40        | 106,87    | 106,88   | 110,68     | 104,72         | 100,68    | 104,47   | 107,77     | 102,34       | 97,58     | 102,18   | 110,77     |
| II Heizung .....      | 8,55          | 8,55      | 8,40     | 7,35       | 8,55           | 8,55      | 8,55     | 7,95       | 8,55         | 8,55      | 8,55     | 7,35       |
| III Beleuchtung ..... | 2,60          | 2,60      | 2,90     | 2,81       | 2,60           | 2,60      | 2,90     | 2,81       | 2,60         | 2,60      | 2,90     | 2,68       |
| IV Wohnung .....      | 19,20         | 16,00     | 19,47    | 15,25      | 22,20          | 18,50     | 21,06    | 16,38      | 22,20        | 18,50     | 22,40    | 16,38      |
| Zusammen I bis IV:    |               |           |          |            |                |           |          |            |              |           |          |            |
| Altes Verfahren ..    | 119,12        | 110,89    | 112,81   | 110,01     | 118,63         | 110,75    | 116,71   | 112,24     | 117,00       | 107,23    | 115,94   | 115,99     |
| Neues " ..            | 140,75        | 134,02    | 137,65   | 136,09     | 138,07         | 130,33    | 136,98   | 134,91     | 135,69       | 127,23    | 136,03   | 137,18     |

## VI. Löhne.

### 16. Die Tariflöhne und die wöchentlichen Arbeitszeiten einiger typischer Berufe in der Stadt Hamburg.

| Berufe  | Tariflöhne in Reichsmark |                 |                 |                   |                 | Wöchentliche Arbeitsstunden*) |                 |                   |                 |
|---|--------------------------|-----------------|-----------------|-------------------|-----------------|-------------------------------|-----------------|-------------------|-----------------|
|   | für                      | 1. Juli<br>1914 | 15. Mai<br>1924 | 15. April<br>1925 | 15. Mai<br>1925 | 1. Juli<br>1914               | 15. Mai<br>1924 | 15. April<br>1925 | 15. Mai<br>1925 |
| a) Gelernte Arbeiter.                             |                          |                 |                 |                   |                 |                               |                 |                   |                 |
| Schlosser .....                                   | 1 Stunde                 | 0,75            | 0,62            | 0,90              | 0,90            | 54                            | 48/54           | 48/54             | 48/54           |
| Klempner und Mechaniker .....                     | 1 "                      | 0,80            | 0,85            | 1,03              | 1,23            | 54                            | 48              | 48                | 48              |
| Elektriker .....                                  | 1 "                      | 0,70            | 0,64            | 0,82              | 0,88            | 54                            | 48              | 48                | 48              |
| Kupferschmiede .....                              | 1 "                      | 0,78            | 0,63            | 0,83              | 0,92            | 54                            | 48              | 48/54             | 48/54           |
| Gehilfen im Spinnstoffgewerbe .....               | 1 "                      | 0,60            | 0,58            | 0,65              | 0,70            | 58                            | 48/54           | 48/54             | 48/54           |
| Tapezierer .....                                  | 1 "                      | 0,75            | 0,75            | 0,91              | 0,91            | 51                            | 48              | 48                | 48              |
| Möbeltischler .....                               | 1 "                      | 0,65            | 0,73            | 0,87              | 0,87            | 51                            | 48              | 48/51             | 48/51           |
| Herrenschneider .....                             | 1 "                      | 0,65            | 0,72            | 0,95              | 0,95            | 60                            | 48              | 48                | 48              |
| Schuhmacher .....                                 | 1 "                      | 0,60            | 0,65            | 0,82              | 0,82            | 54                            | 48              | 48                | 48              |
| Maurer .....                                      | 1 "                      | 0,90            | 0,90            | 1,03              | 1,22            | 36/54                         | 36/48           | 36/48             | 36/48           |
| Zimmerer .....                                    | 1 "                      | 0,90            | 0,92            | 1,05              | 1,24            | 36/54                         | 36/48           | 36/48             | 36/48           |
| Maler .....                                       | 1 "                      | 0,75            | 0,80            | 1,25              | 1,25            | 53 1/2                        | 36/48           | 36/48             | 36/48           |
| Buchdrucker .....                                 | 1 Woche                  | 34,38           | 35,00           | 43,00             | 43,00           | 53                            | 48/53           | 48/53             | 48/53           |
| Bäcker .....                                      | 1 "                      | 36,00           | 33,00           | 45,00             | 45,00           | 48                            | 48              | 48                | 48              |
| b) Ungelernte Arbeiter.                           |                          |                 |                 |                   |                 |                               |                 |                   |                 |
| Arbeiter in chemischen Fabriken .....             | 1 Stunde                 | 0,50            | 0,53            | 0,68              | 0,72            | 60                            | 48/60           | 48/60             | 48/60           |
| Kutscher in der Expedition .....                  | 1 Woche                  | 35,00           | 33,00           | 41,00             | 43,50           | 66                            | 48              | 48                | 48              |
| c) Ungelernte Arbeiter.                           |                          |                 |                 |                   |                 |                               |                 |                   |                 |
| Arbeiter in der Metall- / in Landbetrieben .....  | 1 Stunde                 | 0,60            | 1)              | 1)                | 1)              | 54                            | 1)              | 1)                | 1)              |
| und Maschinenindustrie / auf Seeschiffswerften .. | 1 "                      | 0,56            | 0,44            | 0,54              | 0,57            | 54                            | 48              | 54                | 54              |
| Schauerleute .....                                | 1 Tag                    | 5,40            | 4,80            | 6,30              | 6,70            | 54                            | 48              | 48                | 48              |
| Kaiarbeiter .....                                 | 1 "                      | 5,00            | 4,80            | 6,30              | 6,70            | 54                            | 48              | 48                | 48              |
| Rohlenarbeiter .....                              | 1 "                      | 5,70            | 4,80            | 6,30              | 6,70            | 54                            | 48              | 48                | 48              |

\*) Die zweite Zahl gibt die Höchstzahl der Arbeitsstunden an, bis zu der nach Erfordernis zu arbeiten ist. Im Baugewerbe verringert sich die Arbeitszeit mit Abnahme des Tageslichts. — <sup>1)</sup> Zur Zeit besteht kein Tarif; die Löhne werden betriebsweise festgesetzt.

## VII. Arbeitsmarkt und Arbeitsnachweis.

## 17. Die Vermittlungstätigkeit der öffentlichen und nicht gewerbsmäßigen Arbeitsnachweise im Staat im Mai 1925.

| Berufsgruppen               |                                     |                            | Zahl der       |                        |        |                 |        |        |                |                         | Auf 100<br>befestete<br>Stellen ent-<br>fielen im<br>Berichts-<br>monat |        | Zahl der<br>am Ende<br>des Monats<br>verbliebenen<br>Arbeitsuchenden |  |
|-----------------------------|-------------------------------------|----------------------------|----------------|------------------------|--------|-----------------|--------|--------|----------------|-------------------------|---|--------|--|--|
|                             |                                     |                            | Arbeitsgesuche |                        |        | offenen Stellen |        |        | Vermittlungen  |                         |   |        |  |  |
|                             |                                     |                            | ins.<br>gesamt | davon                  |        | ins.<br>gesamt  | davon  |        | ins.<br>gesamt | davon<br>Aus-<br>hilfen |   |        |  |  |
| Rest des<br>Vor-<br>monats  | neue<br>Mel-<br>dungen              | Rest des<br>Vor-<br>monats |                | neue<br>Mel-<br>dungen |        |                 |        |        |                |                         |   |        |  |  |
| a) Männliche Personen.      |                                     |                            |                |                        |        |                 |        |        |                |                         |   |        |  |  |
| 1/2                         | Land- und Forstwirtschaft.....      | 598                        | 6              | 592                    | 545    | 27              | 518    | 412    | 3              | 145                     | 132   | 10     | 9  |  |
| 3                           | Bergbau, Hüttenwesen usw. ....      | 40                         | 16             | 24                     | —      | —               | —      | —      | —              | —                       | —   | 17     | 6  |  |
| 4                           | Industrie der Steine und Erden ..   | 45                         | 6              | 39                     | 39     | —               | 39     | 33     | —              | 136                     | 118   | 9      | —  |  |
| 5/6                         | Metall- und Maschinenindustrie ..   | 6 187                      | 2 049          | 4 138                  | 2 496  | 34              | 2 462  | 2 474  | 14             | 250                     | 101   | 1 380  | 753  |  |
| 7/8                         | Chemische Industrie .....           | 390                        | 226            | 164                    | 115    | —               | 115    | 115    | 2              | 339                     | 100   | 157    | 48   |  |
| 9                           | Spinnstoffgewerbe .....             | 34                         | 16             | 18                     | 20     | —               | 20     | 20     | 6              | 170                     | 100   | 9      | 5  |  |
| 10                          | Papierindustrie .....               | 63                         | 25             | 38                     | 41     | —               | 41     | 41     | 5              | 154                     | 100   | 10     | 12   |  |
| 11                          | Lederindustrie .....                | 140                        | 33             | 107                    | 81     | 14              | 67     | 64     | —              | 219                     | 127   | 15     | 53   |  |
| 12                          | Holz- und Schnitzstoffgewerbe ...   | 1 912                      | 933            | 979                    | 779    | —               | 779    | 773    | 41             | 247                     | 101   | 489    | 360  |  |
| 13                          | Nahrungs- u. Genussmittelgewerbe .. | 2 626                      | 850            | 1 776                  | 1 738  | —               | 1 738  | 1 738  | 1 434          | 151                     | 100   | 407    | 318  |  |
| 14                          | Bekleidungsgewerbe .....            | 465                        | 211            | 254                    | 273    | 15              | 258    | 233    | 20             | 200                     | 117   | 77     | 59   |  |
| 15                          | Gesundheits- und Körperpflege ...   | 669                        | 107            | 562                    | 589    | 3               | 586    | 547    | 306            | 221                     | 108   | 8      | 59   |  |
| 16                          | Baugewerbe .....                    | 2 892                      | 473            | 2 419                  | 2 578  | 192             | 2 386  | 2 513  | 11             | 115                     | 103   | 118    | 48   |  |
| 17                          | Bervielfältigungsgewerbe .....      | 237                        | 37             | 200                    | 210    | 15              | 195    | 200    | 140            | 119                     | 105   | 8      | 21   |  |
| 18                          | Kunstgewerbliche Berufe .....       | 2                          | 1              | 1                      | —      | —               | —      | —      | —              | —                       | —   | 2      | —  |  |
| 19                          | Theater, Musik, Schaust. aller Art. | 3 661                      | 257            | 3 404                  | 742    | —               | 742    | 742    | 690            | 493                     | 100   | 27     | 244  |  |
| 20                          | Gast- und Schankwirtschaft .....    | 4 616                      | 1 330          | 3 286                  | 3 302  | 1               | 3 301  | 3 290  | 2 507          | 140                     | 100   | 220    | 886  |  |
| 21                          | Verkehrsgewerbe .....               | 17 553                     | 5 070          | 12 483                 | 11 521 | —               | 11 521 | 11 521 | 9 485          | 152                     | 100   | 2 371  | 2 441  |  |
| 23                          | Lohnarbeit wechselnder Art .....    | 3 302                      | 1 671          | 1 631                  | 1 501  | —               | 1 501  | 1 501  | 278            | 220                     | 100   | 650    | 641  |  |
| 24                          | Maschinisten und Feizer aller Art   | 1 598                      | 838            | 760                    | 569    | 2               | 567    | 556    | 10             | 287                     | 102   | 125    | 669  |  |
| 25                          | Kaufmännische Angestellte .....     | 6 948                      | 5 551          | 1 397                  | 634    | 179             | 455    | 296    | 1              | 2347                    | 214   | 1 702  | <sup>1)</sup> 4 091  |  |
| 26                          | Büroangestellte .....               | 384                        | 320            | 64                     | 37     | 2               | 35     | 32     | —              | 1200                    | 116   | 86     | <sup>2)</sup> 235  |  |
| 27                          | Techniker aller Art .....           | 169                        | 138            | 31                     | 14     | —               | 14     | 14     | —              | 1207                    | 100   | 83     | <sup>3)</sup> 47   |  |
| 28                          | Freie Berufe .....                  | 2                          | —              | 2                      | —      | —               | —      | —      | —              | —                       | —   | 2      | —  |  |
| Zusammen im Mai 1925 .....  |                                     | 54 533                     | 20 164         | 34 369                 | 27 824 | 484             | 27 340 | 27 115 | 14 953         | 201                     | 103   | 7 982  | 11 005   |  |
| Dagegen im April 1925 ..... |                                     | 54 768                     | 20 252         | 34 516                 | 27 352 | 597             | 26 755 | 26 597 | 16 239         | 206                     | 103   | 9 014  | 11 150   |  |
| " März 1925 .....           |                                     | 57 777                     | 22 727         | 35 050                 | 29 743 | 497             | 29 246 | 28 879 | 17 021         | 200                     | 103   | 9 433  | 10 819   |  |
| " Februar 1925 .....        |                                     | 53 709                     | 24 722         | 28 987                 | 23 329 | 318             | 23 011 | 22 668 | 13 054         | 237                     | 103   | 11 119 | 11 608   |  |
| " Januar 1925 .....         |                                     | 59 380                     | 21 656         | 37 724                 | 26 409 | 264             | 26 195 | 25 875 | 17 300         | 229                     | 102   | 12 326 | 12 396   |  |
| " Dezember 1924 .....       |                                     | 59 625                     | 20 841         | 38 784                 | 31 001 | 280             | 30 721 | 29 662 | 22 393         | 201                     | 105   | 9 400  | 12 256   |  |
| " November 1924 .....       |                                     | 60 448                     | 21 731         | 38 717                 | 32 732 | 331             | 32 401 | 30 759 | 22 241         | 197                     | 106   | 7 903  | 12 938   |  |
| b) Weibliche Personen.      |                                     |                            |                |                        |        |                 |        |        |                |                         |   |        |  |  |
| 1/2                         | Land- und Forstwirtschaft .....     | 42                         | 2              | 40                     | 82     | 16              | 66     | 41     | —              | 102                     | 200   | —      | 1  |  |
| 5/6                         | Metall- und Maschinenindustrie ..   | 363                        | 239            | 124                    | 96     | —               | 96     | 96     | —              | 378                     | 100   | 88     | 58   |  |
| 7/8                         | Chemische Industrie .....           | 383                        | 223            | 160                    | 133    | —               | 133    | 133    | —              | 288                     | 100   | 129    | 81   |  |
| 9                           | Spinnstoffgewerbe .....             | 52                         | 31             | 21                     | 25     | 3               | 22     | 20     | —              | 260                     | 113   | 18     | 10   |  |
| 10                          | Papierindustrie .....               | 256                        | 77             | 179                    | 190    | 1               | 189    | 190    | 87             | 135                     | 100   | 6      | 24   |  |
| 11                          | Lederindustrie .....                | 4                          | 1              | 3                      | 1      | —               | 1      | 1      | —              | 400                     | 100   | —      | 3  |  |
| 12                          | Holz- und Schnitzstoffgewerbe ...   | 40                         | 17             | 23                     | 18     | —               | 18     | 18     | —              | 222                     | 100   | 3      | 7  |  |
| 13                          | Nahrungs- u. Genussmittelgewerbe .. | 1 115                      | 539            | 576                    | 438    | —               | 438    | 437    | 2              | 255                     | 100   | 344    | 170  |  |
| 14                          | Bekleidungsgewerbe .....            | 277                        | 122            | 155                    | 179    | 35              | 144    | 120    | 14             | 231                     | 149   | 53     | 29   |  |
| 15                          | Gesundheits- und Körperpflege ...   | 362                        | 103            | 259                    | 244    | 7               | 237    | 203    | 15             | 178                     | 120   | 37     | 31   |  |
| 17                          | Bervielfältigungsgewerbe .....      | 137                        | 59             | 78                     | 91     | —               | 91     | 83     | —              | 165                     | 110   | 7      | 25   |  |
| 18                          | Kunstgewerbliche Berufe .....       | —                          | —              | —                      | —      | —               | —      | —      | —              | —                       | —   | —      | —  |  |
| 19                          | Theater, Musik, Schaust. aller Art. | 339                        | 163            | 176                    | 116    | —               | 116    | 116    | 78             | 292                     | 100   | 42     | 158  |  |
| 20                          | Gast- und Schankwirtschaft .....    | 2 479                      | 462            | 2 017                  | 1 275  | —               | 1 275  | 1 270  | 498            | 195                     | 100   | 71     | 398  |  |
| 21                          | Verkehrsgewerbe .....               | 64                         | 16             | 48                     | 55     | —               | 55     | 55     | —              | 116                     | 100   | 1      | 8  |  |
| 22                          | Häusliche Dienste .....             | 5 869                      | 789            | 5 080                  | 4 708  | 115             | 4 593  | 4 443  | 3 726          | 132                     | 106   | 32     | 709  |  |
| 23                          | Lohnarbeit wechselnder Art .....    | 750                        | 413            | 337                    | 291    | —               | 291    | 291    | 48             | 258                     | 100   | 145    | 191  |  |
| 25                          | Kaufmännische Angestellte .....     | 2 429                      | 1 726          | 703                    | 735    | 97              | 638    | 478    | 12             | 508                     | 154   | 520    | <sup>4)</sup> 1 138  |  |
| 26                          | Büroangestellte .....               | 366                        | 187            | 179                    | 292    | 36              | 256    | 155    | 17             | 236                     | 188   | 32     | <sup>5)</sup> 163  |  |
| 27                          | Technikerinnen aller Art .....      | —                          | —              | —                      | —      | —               | —      | —      | —              | —                       | —   | —      | —  |  |
| 28                          | Freie Berufe .....                  | —                          | —              | —                      | —      | —               | —      | —      | —              | —                       | —   | —      | —  |  |
| Zusammen im Mai 1925 .....  |                                     | 15 327                     | 5 169          | 10 158                 | 8 969  | 310             | 8 659  | 8 150  | 4 497          | 188                     | 110   | 1 528  | 3 204  |  |
| Dagegen im April 1925 ..... |                                     | 14 846                     | 4 400          | 10 446                 | 8 634  | 330             | 8 304  | 7 872  | 4 421          | 189                     | 110   | 1 493  | 3 676  |  |
| " März 1925 .....           |                                     | 14 390                     | 4 396          | 9 994                  | 8 910  | 294             | 8 616  | 7 920  | 3 735          | 182                     | 113   | 1 323  | 3 077  |  |
| " Februar 1925 .....        |                                     | 13 121                     | 4 416          | 8 705                  | 7 186  | 260             | 6 926  | 6 247  | 2 646          | 210                     | 115   | 1 368  | 3 028  |  |
| " Januar 1925 .....         |                                     | 12 864                     | 4 069          | 8 795                  | 8 015  | 164             | 7 851  | 7 163  | 3 055          | 180                     | 112   | 1 468  | 2 948  |  |
| " Dezember 1924 .....       |                                     | 11 074                     | 4 719          | 6 355                  | 6 126  | 263             | 5 863  | 5 536  | 2 806          | 200                     | 111   | 1 177  | 2 892  |  |
| " November 1924 .....       |                                     | 12 273                     | 4 661          | 7 612                  | 6 649  | 177             | 6 472  | 6 101  | 2 596          | 201                     | 109   | 917    | 3 802  |  |

<sup>1)</sup> Davon 699 in gekündigter und 618 in ungekündigter Stellung. — <sup>2)</sup> Davon 30 in gekündigter und 11 in ungekündigter Stellung.

<sup>3)</sup> „ 5 „ „ „ 2 „ „ — <sup>4)</sup> „ 299 „ „ „ 51 „ „ „

<sup>5)</sup> „ 51 „ „ „ 7 „ „ „

## VIII. Wohlfahrtspflege.

### a) Offene Fürsorge des Wohlfahrtsamts.

18. Zahl der in der Bewilligungszeit vom 20. April bis 31. Mai 1925 \*) unterstützten Parteien und Höhe der Aufwendungen.

| Art der Unterstützten                    | Laufend unterstützte Parteien |        |        |                   |                            |                           | Einmalig unterstützte Parteien |                            |                           |
|--|-------------------------------|--------|--------|-------------------|----------------------------|---------------------------|--------------------------------|----------------------------|---------------------------|
|  | Bestand am Anfang             | Zugang | Abgang | Bestand am Schluß | Aufwendungen in Reichsmark |                           | Anzahl                         | Aufwendungen in Reichsmark |                           |
|  |                               |        |        |                   | insgesamt                  | Durchschnitt für 1 Partei |                                | insgesamt                  | Durchschnitt für 1 Partei |
| Allgemeine Unterstützungsempfänger ..... | 9973                          | 1662   | 1731   | 9904              | 495 556                    | 50,04                     | 3122                           | 56 011                     | 17,94                     |
| Sozialrentner .....                      | 6571                          | 183    | 263    | 6491              | 218 033                    | 33,59                     | 48                             | 1 212                      | 25,25                     |
| Kleinrentner .....                       | 3641                          | 104    | 109    | 3636              | 160 178                    | 44,05                     | 10                             | 175                        | 17,50                     |

\*) Aus technischen Gründen können nur die Zahlen für einen Zeitraum von sechs Wochen gegeben werden.

Zahl der Kriegsoffer (Kriegsbeschädigte, Kriegervitwen, Kriegervaisen, Kriegereckern), die neben der Grundrente noch Zusatzrente (Bedürftigkeitsrente) bezogen haben: 12 530 Parteien.

Zahl der im Mai 1925 beim Wohlfahrtsamt, Abteilung für Wanderer und Wohnungslose, vorstellig gewordenen Personen: 7388; davon wurden unterstützt: 2396.

### 19. Sachleistungen im Mai 1925.

| Art der Leistungen                  | Umfang der Leistungen | Fortsetzung.<br>Art der Leistungen | Umfang der Leistungen | Fortsetzung.<br>Art der Leistungen                         | Umfang der Leistungen |
|-------------------------------------|-----------------------|------------------------------------|-----------------------|--|-----------------------|
| Bekleidungsstücke <sup>1)</sup> :   |                       | Verbilligte Lebensmittel:          |                       | Speisung durch den Wohltätigen Schulverein <sup>4)</sup> : |                       |
| Zahl der Fälle .....                | 2 469                 | (Margarine. Pfd.                   | 17 600                | Schulfinder  |                       |
| Betrag .....                        | 51 221,00             | Mühlenerzeugnisse. "               | 50 600                | (Mittageffen)  | 45 033                |
| Schuhausbesserungen <sup>2)</sup> : |                       | Menge Hülsenfrüchte .. "           | 3 400                 | Zahl der Portionen für                                     |                       |
| Zahl der Fälle .....                | 673                   | Brot. .... "                       | 170 000               | (Frühstück) ..   | 224 180               |
| Betrag .....                        | 2 747,00              | Sonstige Waren <sup>3)</sup> "     | 24 000                | Mütter und Kleinfinder ..                                  | 19 472                |
| Milchabgabe:                        |                       | Umfang .....                       | 41 820,00             | Kranke .....   | 10 183                |
| Zahl der Fälle .....                | 5 973                 |                                    |                       | Speisung alter Leute in den Haushaltungsschulen:           |                       |
| Menge .....                         | 64 946 Liter          |                                    |                       | Zahl der Portionen ....                                    | 13 007                |
| Betrag .....                        | 16 237,00             |                                    |                       |  |                       |

<sup>1)</sup> Nur die durch die Bekleidungs-Einkaufsgesellschaft ausgegebenen. — <sup>2)</sup> Nur die durch die Betriebswerkstätten für Erwerbsbeschränkte ausgeführten. —

<sup>3)</sup> z. B. Kaffee, Kakao, Käse, Dösemüße, Wurst. — <sup>4)</sup> Auf Kosten des Wohlfahrtsamts und des Wohltätigen Schulvereins sowie aus Spenden.

### b) Geschlossene Fürsorge des Wohlfahrtsamts.

20. Zahl der im Mai 1925 in Anstalten Verpflegten und Höhe der Aufwendungen.

| Anstalten  | Zahl der Verpflegten |        |        |                    | Zahl der Verpflegungstage | Aufwendungen in Reichsmark |                                   |
|--|----------------------|--------|--------|--------------------|---------------------------|----------------------------|-----------------------------------|
|  | Bestand am Anfang    | Zugang | Abgang | Bestand am Schluß  |                           | insgesamt                  | Durchschnitt für 1 Person täglich |
| Staatliches Versorgungsheim:   |                      |        |        |                    |                           |                            |                                   |
| Männliche Insassen .....   | 1622                 | 67     | 75     | 1614               | 50 163                    | 60 196                     | 1,20                              |
| Weibliche " .....  | 1345                 | 47     | 54     | 1338               | 41 552                    | 49 862                     | 1,20                              |
| Zusammen .....   | 2967                 | 114    | 129    | <sup>1)</sup> 2952 | 91 715                    | 110 058                    | 1,20                              |
| Staatliche Krankenhäuser <sup>2)</sup> .....   | 4182                 | 1938   | 2149   | 3971               | 131 779                   | 486 224                    | 3,69                              |
| Private Krankenhäuser .....  | 467                  | 195    | 260    | 402                | 12 976                    | 51 037                     | 3,93                              |
| Heilstätte Edmundsthal-Siemerswalde, Geesthacht, und Staatsfrankenanstalt Langenhorn (Lungenfürsorge) ...  | 150                  | 69     | 59     | 160                | 5 422                     | 23 333                     | 4,30                              |
| Alsterdorfer Anstalten .....   | 514                  | 13     | 8      | 519                | 15 923                    | 34 907                     | 2,19                              |
| Krüppelheim .....  | 26                   | —      | 2      | 24                 | 720                       | 1 603                      | 2,23                              |
| Private Siechenheime .....   | 499                  | 3      | 6      | 496                | 15 398                    | 19 036                     | 1,24                              |
| Durch den Landesverband für Volksgesundheitspflege, Zentralstelle für Kinderverschickung, entsandte Kinder | 1200                 | 933    | 1161   | 972                | 30 132                    | 75 330                     | 2,50                              |

<sup>1)</sup> Davon waren arbeitsfähig: 987, arbeitsunfähig: 2015, darunter bettlägerig: 975. — <sup>2)</sup> Die Abteilung für Lungenkranke der Staatsfrankenanstalt Langenhorn ist zusammen mit der Geesthachter Heilstätte aufgeführt.

## c) Polizeilicher Obdachlosenschutz.

## 21. Die in der Stadt Hamburg untergebrachten Obdachlosen im Mai 1925 (Zahl der Übernachtungsfälle).

| Monate                   | Polizeiastyl Neustädterstraße 31 |                        |          |                        | Frauenastyl Bundesstr. 23 |        | Pflegeheim Martinistr. 40 |        | Polizeigefängnis*)                  |     |    |
|--------------------------|----------------------------------|------------------------|----------|------------------------|---------------------------|--------|---------------------------|--------|-------------------------------------|-----|----|
|                          | Männer                           | Männliche Jugendlichen | Zusammen | Davon gegen Beschulung | Frauen                    | Kinder | Frauen                    | Kinder | Wegen Obdachlosigkeit eingelieferte |     |    |
| Mai 1925 .....           | 22 794                           | 4834                   | 27 628   | 5454                   | 1151                      | 409    | 126                       | 8      | 248                                 | 301 | 13 |
| Dagegen im April 1925 .. | 23 895                           | 4914                   | 28 809   | 6732                   | 1202                      | 265    | 117                       | 10     | 573                                 | 361 | 9  |
| " März 1925 ..           | 28 763                           | 5648                   | 34 411   | 7144                   | 1181                      | 134    | 114                       | 10     | 1052                                | 375 | 13 |
| " Februar 1925 ..        | 24 550                           | 5966                   | 30 516   | 5794                   | 1219                      | 183    | 117                       | 5      | 660                                 | 432 | 11 |
| " Mai 1924 ..            | 26 495                           | 6037                   | 32 532   | 7231                   | 1634                      | 210    | 79                        | 3      | —                                   | 23  | —  |

\*) Vom Januar 1925 an sind die sich auf den Polizeiwachen als Obdachlose meldenden Personen, die bisher als Arrestanten gezählt wurden, hier mitgerechnet.

## IX. Gesundheitswesen.

## 22. Staatliche und sonstige öffentliche Krankenhäuser im Mai 1925.

| Name der Krankenhäuser   | Zahl der Betten | Krankenbestand am Anfang | Zugang | Abgang |            | zu-<br>sammen | Krankenbestand am Schluß | Zahl der Verpflegungstage |
|--|-----------------|--------------------------|--------|--------|------------|---------------|--------------------------|---------------------------|
|  |                 |                          |        | Tod    | Entlassung |               |                          |                           |
| Allgemeines Krankenhaus St. Georg (mit Kinderheilanstalt Borgfelde)  | 2 100           | 1 800                    | 1793   | 134    | 1862       | 1996          | 1 597                    | 56 506                    |
| " " Eppendorf .....  | 2 770           | 2 143                    | 2107   | 152    | 2214       | 2366          | 1 884                    | 66 357                    |
| " " Barmbeck .....   | 2 400           | 2 043                    | 1664   | 114    | 1737       | 1851          | 1 856                    | 64 848                    |
| Staatskrankenanstalt Friedrichsberg .....                            | 1 902           | 1 748                    | 179    | 36     | 153        | 189           | 1 738                    | 52 533                    |
| Staatskrankenanstalt } Abteilung für Geisteskrante .....             | 1 444           | 1 394                    | 56     | 3      | 15         | 18            | 1 432                    | 42 734                    |
| Langenhorn } " " innere Krankheiten .....                            | 466             | 342                      | 135    | 6      | 133        | 139           | 338                      | 10 929                    |
| Hafenkrankenhaus <sup>1)</sup> .....                                 | 317             | 169                      | 299    | 12     | 309        | 321           | 147                      | 5 200                     |
| Institut für Schiffs- und Tropenkrankheiten .....                    | 60              | 46                       | 67     | 1      | 72         | 73            | 40                       | 1 525                     |
| Staatliches Institut } Geburtshilfe } Erwachsene .....               | 212             | 190                      | 398    | 3      | 391        | 394           | 194                      | 6 103                     |
| für Geburtshilfe } " } Säuglinge .....                               | 166             | 110                      | 378    | 3)     | 374        | 391           | 97                       | 4 319                     |
| Staatshaus } Gynäkologische Kranke .....                             | 54              | 58                       | 83     | 1      | 126        | 127           | 14                       | 1 154                     |
| Staatshaus Cuxhaven .....  | 85              | 78                       | 78     | 3      | 103        | 106           | 50                       | 2 027                     |
| " Bergedorf .....  | 100             | 72                       | 84     | 4      | 68         | 72            | 84                       | 2 530                     |
| Staatliche Krankenhäuser zusammen, Mai 1925 .....                    | 12 076          | 10 193                   | 7321   | 486    | 7557       | 8043          | 9 471                    | 316 765                   |
| Dagegen im Vormonat .....  | 12 072          | 10 289                   | 7330   | 524    | 6902       | 7426          | 10 193                   | 308 201                   |
| " gleichen Monat des Vorjahres .....                                 | 12 070          | 9 364                    | 6938   | 428    | 6625       | 7053          | 9 249                    | 296 662                   |
| Freimaurer-Krankenhaus .....   | 72              | 63                       | 68     | 5      | 82         | 87            | 44                       | 1 903                     |
| Krankenhaus der Deutsch-Israelitischen Gemeinde .....                | 140             | 113                      | 109    | 10     | 115        | 125           | 97                       | 3 213                     |
| Marien-Krankenhaus .....   | 800             | 731                      | 511    | 63     | 598        | 661           | 581                      | 21 914                    |
| Diakonissen- und Heilanstalt Bethesda .....                          | 130             | 96                       | 123    | 8      | 117        | 125           | 94                       | 3 062                     |
| Vereinshospital vom Roten Kreuz .....                                | 120             | 97                       | 75     | 2      | 112        | 114           | 58                       | 2 340                     |
| Diakonissenheim Bethlehem .....                                      | 64              | 59                       | 25     | 5      | 39         | 44            | 40                       | 1 494                     |
| Krankenhaus Bethanien .....  | 100             | 86                       | 126    | 6      | 144        | 150           | 62                       | 2 708                     |
| Krankenhaus und Diakonissenheim Ebenezer .....                       | 70              | 36                       | 93     | 2      | 86         | 88            | 41                       | 1 836                     |
| Diakonissenanstalt Jerusalem .....                                   | 70              | 47                       | 93     | 2      | 95         | 97            | 43                       | 1 376                     |
| Hamburgische Heilstätte Edmundsthal-Siemerswalde, Geesthacht .....   | 364             | 338                      | 124    | —      | 130        | 130           | 332                      | 10 341                    |
| Hamb. Seehospital „Nordheim-Stiftung“, Sahlenburg bei Cuxhaven ..... | 255             | 207                      | 83     | —      | 36         | 36            | 254                      | 7 676                     |
| Sonstige öffentliche Krankenhäuser zusammen, Mai 1925 .....          | 2 185           | 1 873                    | 1430   | 103    | 1554       | 1657          | 1 646                    | 57 863                    |
| Dagegen im Vormonat .....  | 2 200           | 1 865                    | 1554   | 118    | 1428       | 1546          | 1 873                    | 56 255                    |
| " gleichen Monat des Vorjahres .....                                 | 1 986           | 1 582                    | 1323   | 101    | 1354       | 1455          | 1 450                    | 47 219                    |

1) Anzahl der ambulant behandelten Personen: 1669. — 2) Davon dort geboren: 374. — 3) Davon totgeboren: 11.

Geburten und Sterbefälle siehe Abschnitt II, Desinfektions- und Badeanstalten Abschnitt XIII.

## X. Viehmarkt und Schlachthof.

## 23. Auftrieb und Schlachtungen in der Stadt Hamburg im Mai 1925.

| Monate                   | Auftrieb |        |          |                | Schlachtungen |        |          |                |        |
|--------------------------|----------|--------|----------|----------------|---------------|--------|----------|----------------|--------|
|                          | Großvieh | Kälber | Schweine | Schafe, Ziegen | Großvieh      | Kälber | Schweine | Schafe, Ziegen | Pferde |
| Mai 1925 .....           | 6379     | 9 231  | 30 619   | 3754           | 4610          | 7362   | 24 292   | 2691           | 288    |
| Dagegen im April 1925 .. | 7623     | 8 860  | 40 237   | 6781           | 5669          | 7438   | 29 717   | 5738           | 254    |
| " März 1925 ..           | 9671     | 11 702 | 45 971   | 7106           | 5976          | 9958   | 31 998   | 5445           | 458    |
| " Februar 1925 ..        | 9362     | 6 654  | 41 265   | 7185           | 5786          | 5739   | 27 794   | 5396           | 397    |
| " Mai 1924 ..            | 6015     | 9 417  | 41 660   | 3791           | 3852          | 7743   | 23 997   | 2770           | 80     |

# XI. Staatliche Fischmärkte in Hamburg-St. Pauli und Cuxhaven.

(Angaben der Staatlichen Fischereidirektion in Hamburg.)

## 24. Mengen, Werte und Durchschnittsauktionspreise der Fischzufuhren im Mai 1925.

| Zufuhren<br>durch:                  | Anzahl<br>der Fangreisen |               |             | Menge in Pfund   |                  |                  | Werte in <i>R.M.</i> |                   |                   | Durchschnittspreise<br>in Pfennig je Pfd. |               |             |
|-------------------------------------|--------------------------|---------------|-------------|------------------|------------------|------------------|----------------------|-------------------|-------------------|---|---------------|-------------|
|                                     | Mai<br>1925              | April<br>1925 | Mai<br>1924 | Mai 1925         | April 1925       | Mai 1924         | Mai 1925             | April 1925        | Mai 1924          | Mai<br>1925                               | April<br>1925 | Mai<br>1924 |
| <b>Fischmarkt Hamburg-St. Pauli</b> |                          |               |             |                  |                  |                  |                      |                   |                   |   |               |             |
| Nordseedampfer .....                | 4                        | 8             | 17          | 17 252           | 111 467          | 432 317          | 3 177,93             | 21 757,57         | 45 605,88         | 18  | 19            | 11          |
| Islanddampfer .....                 | 2                        | 1             | 5           | 82 552           | 29 480           | 423 050          | 6 885,68             | 3 397,33          | 28 006,23         | 8   | 12            | 7           |
| Weißer-See-Dampfer .....            |                          |               |             |                  |                  |                  |                      |                   |                   |   |               |             |
| Hochseemotorfahrzeuge .....         | 162                      | 150           | 222         | 495 657          | 423 042          | 466 025          | 115 294,07           | 75 564,20         | 133 613,45        | 23  | 18            | 28          |
| Küstenfischerfahrzeuge .....        | 156                      | 199           | 374         | 15 357           | 60 608           | 45 664           | 6 386,83             | 12 015,47         | 16 780,90         | 42  | 20            | 37          |
| Einfendungen .....                  |                          |               |             | 1 094 379        | 1 324 700        | 927 970          | 267 696,35           | 272 058,84        | 219 448,62        | 24  | 21            | 24          |
| Freihändige Verkäufe .....          |                          |               |             | 11 920           | 76 827           | 33 517           | 1 502,60             | 15 888,50         | 3 483,00          | 13  | 21            | 10          |
| <b>zusammen</b> .....               | <b>324</b>               | <b>358</b>    | <b>618</b>  | <b>1 717 117</b> | <b>2 026 124</b> | <b>2 328 543</b> | <b>400 943,46</b>    | <b>400 681,91</b> | <b>446 938,08</b> | <b>23</b>                                 | <b>20</b>     | <b>19</b>   |
| <b>Fischmarkt Cuxhaven</b>          |                          |               |             |                  |                  |                  |                      |                   |                   |   |               |             |
| Nordseedampfer .....                | 56                       | 74            | 55          | 1 631 807        | 1 746 792        | 1 746 715        | 134 697,73           | 248 038,06        | 126 368,41        | 8   | 14            | 7           |
| Islanddampfer .....                 | 22                       | 21            | 22          | 2 573 256        | 2 388 238        | 2 916 855        | 150 113,15           | 216 561,95        | 216 336,80        | 9   | 9             | 7           |
| Weißer-See-Dampfer .....            |                          |               |             |                  |                  |                  |                      |                   |                   |   |               |             |
| Hochseemotorfahrzeuge .....         | 35                       | 38            | 24          | 81 263           | 53 087           | 33 322           | 9 829,11             | 10 774,16         | 4 027,61          | 12  | 20            | 12          |
| Küstenfischerfahrzeuge .....        | 16                       | 9             | 4           | 20 773           | 7 164            | 4 490            | 2 598,56             | 844,67            | 605,39            | 13  | 12            | 13          |
| Einfendungen .....                  |                          |               |             | 1 644            | 19 227           | 10 572           | 890,01               | 2 179,86          | 545,62            | 54  | 11            | 5           |
| Freihändige Verkäufe .....          |                          |               |             | 883 019          | 1 264 819        | 388 638          | 37 162,90            | 92 062,98         | 26 567,10         | 4   | 7             | 7           |
| <b>zusammen</b> .....               | <b>129</b>               | <b>142</b>    | <b>105</b>  | <b>5 191 762</b> | <b>5 479 327</b> | <b>5 100 592</b> | <b>335 291,46</b>    | <b>570 461,68</b> | <b>374 450,93</b> | <b>6</b>                                  | <b>10</b>     | <b>7</b>    |

## 25. Durchschnittsauktionspreise der wichtigsten Konsumfische im Mai 1925.

| Fischarten<br>und deren Sortierungs-<br>bezeichnungen | Nordsee                                |  |               |             | Island                                 |  |               |             | Weißes Meer*)  |               |             |
|---|--|--|---------------|-------------|--|--|---------------|-------------|--|---------------|-------------|
|   | Sortierungen<br>Gewicht<br>in<br>Pfund | Durchschnittspreise <sup>1)</sup><br>in Pfennig je Pfund |               |             | Sortierungen<br>Gewicht<br>in<br>Pfund | Durchschnittspreise <sup>1)</sup><br>in Pfennig je Pfund |               |             | Durchschnittspreise <sup>1)</sup><br>in Pfennig je Pfund |               |             |
|   |  | Mai<br>1925  | April<br>1925 | Mai<br>1924 |  | Mai<br>1925  | April<br>1925 | Mai<br>1924 | Mai<br>1925  | April<br>1925 | Mai<br>1924 |
| Fischmarkt Hamburg-St. Pauli                          |  |  |               |             |  |  |               |             |  |               |             |
| Schellfisch I .....                                   | 2 und mehr                             | 48   | 81            | 29          | 4 und mehr                             | 14   | 28            | 7           | .  | .             | .           |
| " II .....  | 1—2                                    | .  | 58            | 25          | 2—4                                    | 21   | 26            | 8           | .  | .             | .           |
| " III .....   | $\frac{3}{4}$ —1                       | 15   | 31            | 16          | 1—2                                    | 26   | 19            | 4           | .  | .             | .           |
| " IV .....  | $\frac{1}{3}$ — $\frac{3}{4}$          | .  | 14            | 9           | unter 1                                | .  | 6             | 3           | .  | .             | .           |
| " V .....   | unter $\frac{1}{3}$                    | .  | 8             | 5           | ..                                     | .  | .             | 4           | .  | .             | .           |
| Wittling .....  | ..                                     | .  | 10            | 3           | ..                                     | 13   | .             | 3           | .  | .             | .           |
| Rabelfaul I .....                                     | 6 und mehr                             | 24   | 27            | 14          | 6 und mehr                             | 5  | .             | 7           | .  | .             | .           |
| " II .....  | 2—6                                    | 30   | 25            | 11          | 3—6                                    | 7  | .             | 6           | .  | .             | .           |
| " III .....   | unter 2                                | 20   | 7             | 5           | unter 3                                | 6  | .             | 3           | .  | .             | .           |
| Seelachs I .....                                      | 6 und mehr                             | 23   | 13            | 7           | 6 und mehr                             | 8  | 9             | 6           | .  | .             | .           |
| Lengfisch .....                                       | ..                                     | .  | 23            | 13          | ..                                     | 13   | 11            | 8           | .  | .             | .           |
| Rotbarsch .....                                       | ..                                     | .  | 22            | 9           | ..                                     | 20   | 17            | 7           | .  | .             | .           |
| Scholle I .....                                       | 2 und mehr                             | 80   | 71            | 69          | 2 und mehr                             | 20   | 44            | 28          | .  | .             | .           |
| " II .....  | 1—2                                    | 65   | 53            | 44          | 1—2                                    | .  | .             | 25          | .  | .             | .           |
| " III .....   | $\frac{1}{2}$ —1                       | 22   | 25            | 13          | unter 1                                | .  | .             | .           | .  | .             | .           |
| " IV .....  | unter $\frac{1}{2}$                    | 7  | 6             | .           | ..                                     | .  | .             | .           | .  | .             | .           |
| " lebend .....  | ..                                     | 20   | .             | .           | ..                                     | .  | .             | .           | .  | .             | .           |
| Nordseehering .....                                   | ..                                     | .  | .             | 13          | ..                                     | .  | .             | .           | .  | .             | .           |
| Fischmarkt Cuxhaven                                   |  |  |               |             |  |  |               |             |  |               |             |
| Schellfisch I .....                                   | 2 und mehr                             | 33   | 68            | 33          | 4 und mehr                             | 10   | 21            | 8           | .  | .             | .           |
| " II .....  | 1—2                                    | 23   | 53            | 17          | 2—4                                    | 10   | 28            | 7           | .  | .             | .           |
| " III .....   | $\frac{3}{4}$ —1                       | 12   | 28            | 8           | 1—2                                    | 3  | 22            | 5           | .  | .             | .           |
| " IV .....  | $\frac{1}{3}$ — $\frac{3}{4}$          | 5  | 13            | 5           | unter 1                                | .  | 14            | .           | .  | .             | .           |
| " V .....   | unter $\frac{1}{3}$                    | 4  | 8             | 4           | ..                                     | .  | .             | .           | .  | .             | .           |
| Wittling .....  | ..                                     | 4  | 7             | 4           | ..                                     | 3  | 19            | 5           | .  | .             | .           |
| Rabelfaul I .....                                     | 6 und mehr                             | 13   | 28            | 14          | 6 und mehr                             | 6  | 7             | 8           | .  | .             | .           |
| " II .....  | 2—6                                    | 9  | 19            | 8           | 3—6                                    | 3  | 6             | 4           | .  | .             | .           |
| " III .....   | unter 2                                | 3  | 9             | 3           | unter 3                                | 3  | .             | 3           | .  | .             | .           |
| Seelachs I .....                                      | 6 und mehr                             | 5  | 9             | 6           | 6 und mehr                             | 4  | 7             | 6           | .  | .             | .           |
| Lengfisch .....                                       | ..                                     | 8  | 13            | 8           | ..                                     | 7  | 10            | 8           | .  | .             | .           |
| Rotbarsch .....                                       | ..                                     | 15   | 13            | 9           | ..                                     | 6  | 12            | 5           | .  | .             | .           |
| Scholle I .....                                       | 2 und mehr                             | 51   | 66            | 31          | 2 und mehr                             | 24   | 47            | 13          | .  | .             | .           |
| " II .....  | 1—2                                    | 45   | 59            | 38          | 1—2                                    | 27   | 48            | 12          | .  | .             | .           |
| " III .....   | $\frac{1}{2}$ —1                       | 24   | 51            | 17          | unter 1                                | 15   | 40            | 12          | .  | .             | .           |
| " IV .....  | unter $\frac{1}{2}$                    | 4  | 17            | 5           | ..                                     | 15   | 47            | 3           | .  | .             | .           |
| " lebend .....  | ..                                     | 6  | .             | .           | ..                                     | .  | .             | .           | .  | .             | .           |
| Nordseehering .....                                   | ..                                     | 6  | 9             | 10          | ..                                     | .  | .             | .           | .  | .             | .           |

\*) Sortierung wie bei Island. — <sup>1)</sup> Monatsmittel der Auktionspreise (Großhandels-Einkaufspreise).

## XII. Büchereien.

## 26. Bücherausgabe und Benutzung der Lesesäle im Mai 1925.

| Name<br>der<br>Büchereien<br>Monate     | Zahl<br>der<br>Be-<br>triebss-<br>tage | Zahl der<br>ausgeliehenen<br>Bände |                       | Lesesaal      |                              |                                      | Fortsetzung.<br>Name<br>der<br>Büchereien<br>Monate    | Zahl<br>der<br>Be-<br>triebss-<br>tage | Zahl<br>der<br>an-<br>geliehe-<br>nen<br>Bände | Lesesaal |      |      |   |     |
|---|--|------------------------------------|-----------------------|---------------|------------------------------|--------------------------------------|--|--|--|----------|------|------|---|-----|
|   |  | nach<br>Ham-<br>burg               | nach<br>aus-<br>wärts | Zahl der      |                              |                                      |  |  |  | Zahl der |      |      | aus-<br>liegend.<br>Zeits-<br>scrif-<br>ten |     |
|   |  |                                    |                       | Be-<br>sucher | be-<br>nutzten<br>Bände<br>) | be-<br>nutzten<br>Hand-<br>schriften |  |  |  | Besucher |      |      |   |     |
|   |  |                                    |                       |               |                              |                                      |  |  |  | m.       | w.   | zus. |   |     |
| Staats- und Uni-<br>versitätsbibliothek |  |                                    |                       | 1)            |                              |                                      | Ausgabe-<br>stellen der<br>Öffentlichen<br>Bücherhalle | A . . . .                              | 23   | 15 118   | 1644 | 12   | 1656  | 137 |
| Mai 1925 . . . . .                      | 24                                     | 4626                               | 71                    | 3675          | 5474                         | 387                                  |  | B . . . .                              | 11   | 3 610    | ..   | ..   | ..  | ..  |
| Dagegen April 1925                      | 19                                     | 3572                               | 61                    | 2802          | 4445                         | 307                                  |  | C . . . .                              | 23   | 20 038   | ..   | ..   | ..  | ..  |
| Mai 1924                                | 25                                     | 4219                               | 180                   | 2851          | 4810                         | 161                                  |  | D . . . .                              | 12   | 8 588    | ..   | ..   | ..  | ..  |
|   |  |                                    |                       |               |                              |                                      |  | E 2) . . .                             | 12   | 6 333    | —    | —    | —   | —   |
| Commerzbibliothek                       |  |                                    |                       |               |                              |                                      | F . . . .  | 11                                     | 8 383  | 25       | 11   | 36   | 87  |     |
| Mai 1925 . . . . .                      | 24                                     | 982                                | 89                    | 1229          | 875                          | —                                    | Zus. A-F   | Mai 1925                               | ..   | 62 070   | 1869 | 23   | 1692  | ..  |
| Dagegen April 1925                      | 23                                     | 942                                | 28                    | 1556          | 985                          | —                                    |  | Dagegen April 1925                     | ..   | 66 874   | 2521 | 53   | 2574  | ..  |
| Mai 1924                                | 26                                     | 1171                               | 22                    | 1622          | 1319                         | —                                    |  | Mai 1924                               | ..   | 56 498   | 1845 | 54   | 1899  | ..  |

<sup>1)</sup> Ohne die Handbibliothek. — <sup>2)</sup> Außerdem im Zeitschriftenlesesaal: 884, 792, 884. — <sup>3)</sup> Der Lesesaal ist seit dem 1. März 1925 geschlossen.

## XIII. Staatliche und andere Betriebe.

## 27. Gaswerke und Desinfektionsanstalten im Mai 1925.

| Monate             | Gaswerke                          |                  |                        |                              |                                    |  |  | Desinfektions-<br>anstalten                |           |
|--------------------|-----------------------------------|------------------|------------------------|------------------------------|------------------------------------|--|--|--|-----------|
|                    | Menge der vergasteten Kohlen<br>t | Koksverkauf<br>t | Gesamtgasabgabe<br>cbm | Hiervon wurden abgegeben für |                                    | Gesamtzahl der aufgestellten Gasmesser | Gesamtlänge der Hauptrohrleitung<br>km | Anzahl der Desinfektionen in den Anstalten | Wohnungen |
|                    |                                   |                  |                        | den Privatgebrauch<br>cbm    | die öffentliche Beleuchtung<br>cbm |  |  |  |           |
| Mai 1925           | 30 855                            | 5 726            | 12 273 200             | 10 996 422                   | 663 118                            | 273 605                                | 1152,631                               | 347  | 218       |
| Dagegen April 1925 | 30 345                            | 8 506            | 11 818 600             | 10 451 676                   | 807 249                            | 273 414                                | 1136,397                               | 309  | 198       |
| März 1925          | 29 110                            | 12 007           | 12 257 600             | 10 624 485                   | 1 020 215                          | 273 244                                | 1122,493                               | 347  | 194       |
| Februar 1925       | 29 125                            | 10 020           | 11 858 000             | 10 211 602                   | 1 053 498                          | 273 381                                | 1118,111                               | 360  | 222       |
| Mai 1924           | 30 760                            | 8 490            | 11 754 500             | 10 849 770                   | 317 000                            | 273 431                                | 1095,900                               | 378  | 177       |

## 28. Wasserwerke und Badeanstalten im Mai 1925.

| Monate               | Wasserwerke<br><br>Gesamt-<br>wasserabgabe<br>cbm | Warmbadeanstalten   |           |                      |           |             |           |                    | Flußbade-<br>anstalten<br><br>Zahl<br>der Besucher |
|----------------------|---|---------------------|-----------|----------------------|-----------|-------------|-----------|--------------------|--|
|                      |   | Hallen schwimmbäder |           | Zahl der abgegebenen |           |             |           | Bäder<br>überhaupt |  |
|                      |   |                     |           | Brausebäder          |           | Bannenbäder |           |                    |  |
|                      |   | an Männer           | an Frauen | an Männer            | an Frauen | an Männer   | an Frauen |                    |  |
| Mai 1925.....        | 5 044 395   | 134 734             | 82 544    | 23 571               | 8 657     | 52 486      | 58 312    | 360 304            | 352 878  |
| Dagegen April 1925.. | 4 576 395   | 117 893             | 59 608    | 20 951               | 8 104     | 48 978      | 58 282    | 313 816            | —  |
| März 1925..          | 4 612 930   | 109 730             | 47 667    | 20 391               | 7 533     | 48 822      | 58 863    | 293 006            | —  |
| Februar 1925..       | 4 264 320   | 106 360             | 51 492    | 20 006               | 7 762     | 47 902      | 57 128    | 290 650            | —  |
| Mai 1924..           | 4 643 505   | 103 484             | 52 269    | 20 256               | 8 998     | 37 193      | 39 471    | 261 671            | 1)   |

<sup>1)</sup> Für Mai 1924 ist keine Zahl angegeben, da die Flußbadeanstalten erst Mitte des Monats eröffnet worden sind.

## XIV. Feuerwehr.

## 29. Anzahl der Brände und der Alarmierungen in der Stadt Hamburg im Mai 1925.

| Monate             | Anzahl der bekämpften Brände |             |            |             |                   |          | Davon waren ausgebrochen |                             |           | Anzahl der Alarmierungen     |                    | Gesamtzahl der Alarmierungen |
|--------------------|------------------------------|-------------|------------|-------------|-------------------|----------|--------------------------|-----------------------------|-----------|------------------------------|--------------------|------------------------------|
|                    | Großfeuer                    | Mittelfeuer | Kleinfeuer | Explosionen | Schornsteinbrände | zusammen | in Wohnhäusern           | in sonstigen Räumlichkeiten | im Freien | zu sonstigen Hilfsleistungen | durch blinden Lärm |                              |
| Mai 1925.....      | 6                            | 16          | 72         | —           | 26                | 120      | 71                       | 19                          | 30        | 89                           | 64                 | 273                          |
| Dagegen April 1925 | 7                            | 18          | 89         | —           | 30                | 144      | 91                       | 23                          | 30        | 105                          | 59                 | 308                          |
| März 1925          | 11                           | 8           | 63         | 4           | 34                | 120      | 98                       | 14                          | 8         | 113                          | 42                 | 275                          |
| Februar 1925       | 3                            | 16          | 61         | 2           | 34                | 116      | 93                       | 18                          | 5         | 82                           | 45                 | 243                          |
| Mai 1924           | 7                            | 12          | 58         | 1           | 15                | 93       | 49                       | 33                          | 11        | 128                          | 64                 | 285                          |

## XV. Krankenversicherung.

30. Zahl der Mitglieder der Orts-, Betriebs- und Innungskrankenkassen im Staat (ohne das Amt Nitzbüttel) im Mai 1925.

| Art der Krankenkassen und Geschlecht der Mitglieder |         | Mitglieder überhaupt |                  |                              |                  |                   |                  | Versicherungspflichtige Mitglieder (ohne die Erwerbslosen) |                                      |                       |                                  |     |     |
|---|---------|----------------------|------------------|------------------------------|------------------|-------------------|------------------|--|--------------------------------------|-----------------------|----------------------------------|-----|-----|
|   |         | Bestand am Anfang    |                  | Zunahme (+) oder Abnahme (—) |                  | Bestand am Schluß |                  | Bestand am Schluß  |                                      |                       |                                  |     |     |
|   |         | Ein- schließlich     | Aus- schließlich | Ein- schließlich             | Aus- schließlich | Ein- schließlich  | Aus- schließlich | Überhaupt  | Davon erwerbsunfähig krank Gemeldete |                       | Außerdem Anzahl der Wöchnerinnen |     |     |
|   |         |                      |                  |                              |                  |                   |                  |  | Anzahl                               | auf je 100 Mitglieder |                                  |     |     |
|   |         | der Erwerbslosen     |                  | der Erwerbslosen             |                  | der Erwerbslosen  |                  |  |                                      |                       |                                  |     |     |
| Orts-<br>frankenkassen                              | männl.  | 195 125              | 187 786          | +                            | 3 976            | +                 | 5 369            | 199 101  | 193 155                              | 185 714               | 5 389                            | 2,9 | ..  |
|   | weibl.. | 149 140              | 147 627          | +                            | 23               | +                 | 142              | 149 163  | 147 769                              | 135 671               | 4 808                            | 3,5 | 156 |
|   | zus.... | 344 265              | 335 413          | +                            | 3 999            | +                 | 5 511            | 348 264  | 340 924                              | 321 385               | 10 197                           | 3,2 | ..  |
| Betriebs-<br>frankenkassen                          | männl.  | 65 834               | 65 811           | +                            | 456              | +                 | 414              | 66 290   | 66 225                               | 61 138                | 1 846                            | 3,0 | ..  |
|   | weibl.. | 18 515               | 18 508           | +                            | 385              | +                 | 383              | 18 900   | 18 891                               | 13 492                | 630                              | 4,7 | 22  |
|   | zus.... | 84 349               | 84 319           | +                            | 841              | +                 | 797              | 85 190   | 85 116                               | 74 630                | 2 476                            | 3,3 | ..  |
| Innungs-<br>frankenkassen                           | männl.  | 9 049                | 9 029            | +                            | 279              | +                 | 281              | 9 328  | 9 310                                | 9 080                 | 226                              | 2,5 | ..  |
|   | weibl.. | 5 444                | 5 436            | +                            | 165              | +                 | 164              | 5 609  | 5 600                                | 5 451                 | 284                              | 5,2 | 9   |
|   | zus.... | 14 493               | 14 465           | +                            | 444              | +                 | 445              | 14 937   | 14 910                               | 14 531                | 510                              | 3,5 | ..  |
| Insgesamt im<br>Berichtsmonat                       | männl.  | 270 008              | 262 626          | +                            | 4 711            | +                 | 6 064            | 274 719  | 268 690                              | 255 932               | 7 461                            | 2,9 | ..  |
|   | weibl.. | 173 099              | 171 571          | +                            | 573              | +                 | 689              | 173 672  | 172 260                              | 154 614               | 5 722                            | 3,7 | 187 |
|   | zus.... | 443 107              | 434 197          | +                            | 5 284            | +                 | 6 753            | 448 391  | 440 950                              | 410 546               | 13 183                           | 3,2 | ..  |
| Dagegen im<br>Vormonat                              | männl.  | 267 776              | 259 483          | +                            | 2 232            | +                 | 3 143            | 270 008  | 262 626                              | 249 865               | 7 565                            | 3,0 | ..  |
|   | weibl.. | 171 040              | 169 623          | +                            | 2 059            | +                 | 1 948            | 173 099  | 171 571                              | 153 920               | 6 257                            | 4,1 | 188 |
|   | zus.... | 438 816              | 429 106          | +                            | 4 291            | +                 | 5 091            | 443 107  | 434 197                              | 403 785               | 13 822                           | 3,4 | ..  |
| Dagegen im<br>gleichen Monat<br>des Vorjahres       | männl.  | 257 502              | 252 224          | +                            | 13 908           | +                 | 15 445           | 271 410  | 267 669                              | 255 061               | 6 566                            | 2,6 | ..  |
|   | weibl.. | 159 716              | 158 801          | +                            | 1 688            | +                 | 1 863            | 161 404  | 160 664                              | 143 058               | 5 555                            | 3,9 | 129 |
|   | zus.... | 417 218              | 411 025          | +                            | 15 596           | +                 | 17 308           | 432 814  | 428 333                              | 398 119               | 12 121                           | 3,0 | ..  |

## XVI. Sparkassen.

31. Die Sparkassen in Hamburg, Bergedorf und Cuxhaven im Mai 1925.

| Name der Sparkassen         | Einlagenbestand am Anfang des Monats |  | Einzahlungen      |  | Auszahlungen      |  | Mehreinzahlungen  |  | Einlagenbestand am Schluß des Monats |  |
|-----------------------------|--------------------------------------|--|-------------------|--|-------------------|--|-------------------|--|--------------------------------------|--|
|                             | Spar-<br>einlagen                    | Giro-,<br>Scheck- und<br>Konto-<br>orrent-<br>einlagen | Spar-<br>einlagen | Giro-,<br>Scheck- und<br>Konto-<br>orrent-<br>einlagen | Spar-<br>einlagen | Giro-,<br>Scheck- und<br>Konto-<br>orrent-<br>einlagen | Spar-<br>einlagen | Giro-,<br>Scheck- und<br>Konto-<br>orrent-<br>einlagen | Spar-<br>einlagen                    | Giro-,<br>Scheck- und<br>Konto-<br>orrent-<br>einlagen*) |
|                             |                                      |  |                   |  |                   |  |                   |  |                                      |  |
| in Reichsmark               |                                      |  |                   |  |                   |  |                   |  |                                      |  |
| Hbg. Sparcasse v. 1827..    | 14 520 112                           | 1 702 197  | 3 600 787         | 1 865 023  | 2 036 793         | 1 970 086  | 1 563 994         | — 105 063  | 16 084 106                           | 1 510 984  |
| Neue Sparcasse. Err. 1864   | 9 400 533                            | —  | 2 747 434         | —  | 1 627 230         | —  | 1 120 204         | —  | 10 520 737                           | —  |
| Spark. d. Stadt Bergedorf   | 730 387                              | 593 707  | 136 241           | 549 597  | 65 140            | 542 863  | 71 101            | + 6 734  | 801 488                              | 715 318  |
| Spark. d. Amtes Riegebüttel | 483 241                              | —  | 257 719           | —  | 173 016           | —  | 84 703            | —  | 567 944                              | —  |
| Zusammen im Mai 1925        | 25 134 273                           | 2 295 904  | 6 742 181         | 2 414 620  | 3 902 179         | 2 512 949  | 2 840 002         | — 98 329   | 27 974 275                           | 2 226 302  |
| Dagegen im April 1925       | 23 804 445                           | 2 297 985  | 6 308 181         | 2 582 197  | 4 978 353         | 2 959 851  | 1 329 828         | — 377 654  | 25 134 273                           | 2 295 904  |
| „ März 1925                 | 23 153 099                           | 1 601 552  | 5 958 232         | 4 093 461  | 5 579 693         | 3 178 083  | 378 539           | + 915 378  | 23 531 638                           | 2 570 792  |
| „ Febr. 1925                | 17 367 902                           | 2 044 400  | 8 918 367         | 3 367 133  | 3 133 170         | 3 901 448  | 5 785 197         | — 534 315  | 23 153 099                           | 1 601 552  |

\*) Hierin sind die auf Schuldentkonto der Kunden verbuchten Belastungen enthalten.

## XVII. Auswanderung und Fremdenverkehr.

32. Überseeische Auswanderung über Hamburg sowie Fremdenverkehr in der Stadt Hamburg im Mai 1925.

| Monate     | Auswanderer über Hamburg              |         |                       |         |                | Fremdenverkehr in der Stadt Hamburg |                |               |                |                |               |                  |                |               |                                |
|------------|---------------------------------------|---------|-----------------------|---------|----------------|-------------------------------------|----------------|---------------|----------------|----------------|---------------|------------------|----------------|---------------|--------------------------------|
|            | Deutsche, bisher anständig gewesen im |         | Ausländer, gewesen im |         | über-<br>haupt | Hotelfremde                         |                |               | Herbergsfremde |                |               | Fremde insgesamt |                |               | dar-<br>unter<br>See-<br>leute |
|            | Deutschen Reich                       | Ausland | Deutschen Reich       | Ausland |                | Deutsche                            | Aus-<br>länder | zu-<br>sammen | Deutsche       | Aus-<br>länder | zu-<br>sammen | Deutsche         | Aus-<br>länder | zu-<br>sammen |                                |
| Mai 1925   | 3373                                  | 22      | 89                    | 702     | 4186           | 33 437                              | 6076           | 39 513        | 5489           | 383            | 5872          | 38 926           | 6459           | 45 385        | 2428                           |
| Dagegen    |                                       |         |                       |         |                |                                     |                |               |                |                |               |                  |                |               |                                |
| April 1925 | 3144                                  | 23      | 88                    | 1086    | 4341           | 32 015                              | 5343           | 37 358        | 4686           | 333            | 5019          | 36 701           | 5676           | 42 377        | 2252                           |
| März 1925  | 2204                                  | 15      | 44                    | 644     | 2907           | 33 132                              | 5359           | 38 491        | 4971           | 347            | 5318          | 38 103           | 5706           | 43 809        | 2371                           |
| Febr. 1925 | 2526                                  | 15      | 48                    | 717     | 3306           | 29 714                              | 4546           | 34 260        | 4726           | 275            | 5001          | 34 440           | 4821           | 39 261        | 2025                           |
| Mai 1924   | 1976                                  |         | 1493                  |         | 3469           | 36 219                              | 5052           | 41 271        | 3632           | 234            | 3866          | 39 851           | 5286           | 45 137        | 2802                           |

## XVIII. Hamburgs

Vom Handelsstatistischen Amt

Die Übersichten umfassen nur die aus See angekommenen und die nach See

## 33. Der Seeschiffsverkehr im Mai

## a) Angekommene Seeschiffe.

| Monate         | überhaupt |                     | davon beladen |                     | Dampfschiffe |                     | davon beladen |                     |
|----------------|-----------|---------------------|---------------|---------------------|--------------|---------------------|---------------|---------------------|
|                | Zahl      | Netto-<br>Reg.-Tons | Zahl          | Netto-<br>Reg.-Tons | Zahl         | Netto-<br>Reg.-Tons | Zahl          | Netto-<br>Reg.-Tons |
| Mai 1913 ..... | 1242      | 1 193 526           | 1089          | 1 117 116           | 918          | 1 107 859           | 852           | 1 053 887           |
| " 1922 .....   | 1131      | 1 247 056           | 851           | 1 085 045           | 856          | 1 184 430           | 748           | 1 061 641           |
| " 1923 .....   | 1106      | 1 322 184           | 907           | 1 197 061           | 903          | 1 282 453           | 813           | 1 181 907           |
| " 1924 .....   | 1208      | 1 500 730           | 977           | 1 388 575           | 934          | 1 442 598           | 840           | 1 357 111           |
| " 1925 .....   | 1189      | 1 601 443           | 1005          | 1 514 358           | 945          | 1 541 504           | 857           | 1 474 868           |

## 34. Der Seeschiffsverkehr vom 1. Januar bis Ende

## a) Angekommene Seeschiffe.

| Zeitraum                         | überhaupt |                     | davon beladen |                     | Dampfschiffe |                     | davon beladen |                     |
|----------------------------------|-----------|---------------------|---------------|---------------------|--------------|---------------------|---------------|---------------------|
|                                  | Zahl      | Netto-<br>Reg.-Tons | Zahl          | Netto-<br>Reg.-Tons | Zahl         | Netto-<br>Reg.-Tons | Zahl          | Netto-<br>Reg.-Tons |
| 1. Januar bis Ende Mai 1913 .... | 5767      | 5 712 074           | 4837          | 5 261 572           | 4235         | 5 220 656           | 3874          | 4 909 072           |
| 1. " " " " 1922 ....             | 4161      | 4 899 650           | 3238          | 4 289 940           | 3380         | 4 708 296           | 2929          | 4 212 332           |
| 1. " " " " 1923 ....             | 5365      | 6 187 229           | 4372          | 5 649 692           | 4294         | 5 945 320           | 3923          | 5 560 930           |
| 1. " " " " 1924 ....             | 4700      | 6 234 431           | 3954          | 5 725 573           | 3987         | 6 032 806           | 3594          | 5 622 160           |
| 1. " " " " 1925 ....             | 5577      | 7 100 772           | 4679          | 6 556 924           | 4509         | 6 831 410           | 4082          | 6 421 366           |

## 35. Der Seeschiffsverkehr nach

## a) Angekommene Seeschiffe.

| Flaggen                   | Insgesamt |                     | Davon        |           |                                      |        | Mit Ladung |                     | In Ballast<br>oder leer |                     |
|---------------------------|-----------|---------------------|--------------|-----------|--------------------------------------|--------|------------|---------------------|-------------------------|---------------------|
|                           | Zahl      | Netto-<br>Reg.-Tons | Dampfschiffe |           | Segelschiffe<br>einschl. Seeleichter |        | Zahl       | Netto-<br>Reg.-Tons | Zahl                    | Netto-<br>Reg.-Tons |
| Deutsche .....            | 676       | 613 468             | 482          | 556 689   | 194                                  | 56 779 | 537        | 563 658             | 139                     | 49 810              |
| Belgische .....           | 5         | 8 872               | 5            | 8 872     | —                                    | —      | 5          | 8 872               | —                       | —                   |
| Brasilianische .....      | 1         | 6 172               | 1            | 6 172     | —                                    | —      | 1          | 6 172               | —                       | —                   |
| Britische .....           | 213       | 447 799             | 213          | 447 799   | —                                    | —      | 205        | 437 063             | 8                       | 10 736              |
| Chilenische .....         | —         | —                   | —            | —         | —                                    | —      | —          | —                   | —                       | —                   |
| Dänische .....            | 50        | 29 177              | 30           | 28 411    | 20                                   | 766    | 42         | 28 340              | 8                       | 837                 |
| Danziger .....            | 5         | 8 196               | 5            | 8 196     | —                                    | —      | 3          | 7 039               | 2                       | 1 157               |
| Estländische .....        | 2         | 249                 | 1            | 183       | 1                                    | 66     | 1          | 183                 | 1                       | 66                  |
| Finnische .....           | 4         | 4 641               | 3            | 4 575     | 1                                    | 66     | 3          | 4 575               | 1                       | 66                  |
| Französische .....        | 18        | 47 646              | 18           | 47 646    | —                                    | —      | 17         | 44 480              | 1                       | 3 166               |
| Griechische .....         | 2         | 5 828               | 2            | 5 828     | —                                    | —      | 2          | 5 828               | —                       | —                   |
| Italienische .....        | 2         | 6 016               | 2            | 6 016     | —                                    | —      | 2          | 6 016               | —                       | —                   |
| Japanische .....          | 9         | 39 621              | 9            | 39 621    | —                                    | —      | 9          | 39 621              | —                       | —                   |
| Jugoslawische .....       | 1         | 2 070               | 1            | 2 070     | —                                    | —      | 1          | 2 070               | —                       | —                   |
| Lettländische .....       | 1         | 280                 | 1            | 280       | —                                    | —      | —          | —                   | 1                       | 280                 |
| Niederländische .....     | 103       | 180 332             | 77           | 178 173   | 26                                   | 2 159  | 86         | 166 149             | 17                      | 14 183              |
| Nordamerikanische .....   | 21        | 78 200              | 21           | 78 200    | —                                    | —      | 21         | 78 200              | —                       | —                   |
| Norwegische .....         | 41        | 57 231              | 41           | 57 231    | —                                    | —      | 40         | 56 478              | 1                       | 753                 |
| Panamaische .....         | 3         | 22 909              | 3            | 22 909    | —                                    | —      | 3          | 22 909              | —                       | —                   |
| Portugiesische .....      | 2         | 2 103               | 2            | 2 103     | —                                    | —      | 2          | 2 103               | —                       | —                   |
| Russische .....           | 6         | 9 167               | 6            | 9 167     | —                                    | —      | 3          | 5 606               | 3                       | 3 561               |
| Schwedische .....         | 21        | 23 717              | 19           | 23 614    | 2                                    | 103    | 20         | 23 219              | 1                       | 498                 |
| Spanische .....           | 3         | 7 749               | 3            | 7 749     | —                                    | —      | 2          | 5 777               | 1                       | 1 972               |
| Tschechoslowakische ..... | —         | —                   | —            | —         | —                                    | —      | —          | —                   | —                       | —                   |
| überhaupt ....            | 1189      | 1 601 443           | 945          | 1 541 504 | 244                                  | 59 939 | 1005       | 1 514 358           | 184                     | 87 085              |

# Seeschiffahrt.

in Hamburg aufgestellt.

abgegangenen Schiffe, soweit sie ihre Reise zu Handelszwecken gemacht haben.

der Jahre 1913 und 1922 bis 1925.

## b) Abgegangene Seeschiffe.

| Monate         | Überhaupt |                 | davon beladen |                 | Dampfschiffe |                 | davon beladen |                 |
|----------------|-----------|-----------------|---------------|-----------------|--------------|-----------------|---------------|-----------------|
|                | Zahl      | Netto-Reg.-Tons | Zahl          | Netto-Reg.-Tons | Zahl         | Netto-Reg.-Tons | Zahl          | Netto-Reg.-Tons |
| Mai 1913 ..... | 1362      | 1 253 987       | 1104          | 890 464         | 963          | 1 136 622       | 718           | 788 977         |
| " 1922 .....   | 1438      | 1 319 742       | 1235          | 994 462         | 851          | 1 242 370       | 653           | 922 015         |
| " 1923 .....   | 1378      | 1 389 908       | 1076          | 1 008 633       | 955          | 1 333 141       | 681           | 963 668         |
| " 1924 .....   | 1574      | 1 581 429       | 1326          | 1 138 109       | 1000         | 1 504 518       | 770           | 1 071 358       |
| " 1925 .....   | 1511      | 1 575 600       | 1312          | 1 150 675       | 959          | 1 502 379       | 784           | 1 090 780       |

Mai der Jahre 1913 und 1922 bis 1925.

## b) Abgegangene Seeschiffe.

| Zeitabschnitte                   | Überhaupt |                 | davon beladen |                 | Dampfschiffe |                 | davon beladen |                 |
|----------------------------------|-----------|-----------------|---------------|-----------------|--------------|-----------------|---------------|-----------------|
|                                  | Zahl      | Netto-Reg.-Tons | Zahl          | Netto-Reg.-Tons | Zahl         | Netto-Reg.-Tons | Zahl          | Netto-Reg.-Tons |
| 1. Januar bis Ende Mai 1913 .... | 6365      | 5 849 067       | 5191          | 4 115 809       | 4455         | 5 348 611       | 3319          | 3 670 085       |
| 1. " " " " 1922 ....             | 4843      | 5 021 272       | 4057          | 3 753 464       | 3387         | 4 797 851       | 2621          | 3 542 270       |
| 1. " " " " 1923 ....             | 6357      | 6 252 652       | 5091          | 4 533 648       | 4352         | 5 978 481       | 3130          | 4 273 891       |
| 1. " " " " 1924 ....             | 5500      | 6 277 667       | 4365          | 4 440 931       | 4088         | 6 042 514       | 3001          | 4 232 798       |
| 1. " " " " 1925 ....             | 6627      | 7 164 924       | 5651          | 5 425 736       | 4622         | 6 848 297       | 3739          | 5 422 283       |

Flaggen im Mai 1925.

## b) Abgegangene Seeschiffe.

| Flaggen                   | Insgesamt |                 | Davon        |           |                                   |        | Mit Ladung |                 | In Ballast oder leer |                 |
|---------------------------|-----------|-----------------|--------------|-----------|-----------------------------------|--------|------------|-----------------|----------------------|-----------------|
|                           | Zahl      | Netto-Reg.-Tons | Dampfschiffe |           | Segelschiffe einschl. Seeleichter |        | Zahl       | Netto-Reg.-Tons | Zahl                 | Netto-Reg.-Tons |
| Deutsche .....            | 963       | 579 407         | 480          | 514 997   | 483                               | 64 410 | 891        | 472 264         | 72                   | 107 143         |
| Belgische .....           | 4         | 4 451           | 4            | 4 451     | —                                 | —      | 4          | 4 451           | —                    | —               |
| Brasilianische .....      | 1         | 6 172           | 1            | 6 172     | —                                 | —      | 1          | 6 172           | —                    | —               |
| Britische .....           | 215       | 443 585         | 215          | 443 585   | —                                 | —      | 154        | 295 047         | 61                   | 148 538         |
| Chilenische .....         | 1         | 3 759           | —            | —         | 1                                 | 3 759  | —          | —               | 1                    | 3 759           |
| Dänische .....            | 55        | 25 895          | 32           | 24 591    | 23                                | 1 304  | 48         | 20 199          | 7                    | 5 696           |
| Danziger .....            | 11        | 14 056          | 11           | 14 056    | —                                 | —      | 10         | 8 577           | 1                    | 5 479           |
| Estländische .....        | 1         | 183             | 1            | 183       | —                                 | —      | 1          | 183             | —                    | —               |
| Finnische .....           | 4         | 6 848           | 3            | 6 613     | 1                                 | 235    | 2          | 2 837           | 2                    | 4 011           |
| Französische .....        | 16        | 43 599          | 16           | 43 599    | —                                 | —      | 12         | 33 870          | 4                    | 9 729           |
| Griechische .....         | 1         | 2 267           | 1            | 2 267     | —                                 | —      | —          | —               | 1                    | 2 267           |
| Italienische .....        | 3         | 8 086           | 3            | 8 086     | —                                 | —      | 2          | 6 016           | 1                    | 2 070           |
| Japanische .....          | 9         | 40 308          | 9            | 40 308    | —                                 | —      | 5          | 22 351          | 4                    | 17 957          |
| Jugoslawische .....       | —         | —               | —            | —         | —                                 | —      | —          | —               | —                    | —               |
| Lettländische .....       | 1         | 280             | 1            | 280       | —                                 | —      | 1          | 280             | —                    | —               |
| Niederländische .....     | 114       | 188 273         | 76           | 185 126   | 38                                | 3 147  | 95         | 137 693         | 19                   | 50 580          |
| Nordamerikanische .....   | 16        | 59 977          | 16           | 59 977    | —                                 | —      | 11         | 33 437          | 5                    | 26 540          |
| Norwegische .....         | 49        | 68 295          | 49           | 68 295    | —                                 | —      | 36         | 42 440          | 13                   | 25 855          |
| Panamaische .....         | 3         | 24 938          | 3            | 24 938    | —                                 | —      | 3          | 24 938          | —                    | —               |
| Portugiesische .....      | 2         | 2 103           | 2            | 2 103     | —                                 | —      | 2          | 2 103           | —                    | —               |
| Russische .....           | 8         | 8 752           | 8            | 8 752     | —                                 | —      | 7          | 7 625           | 1                    | 1 127           |
| Schwedische .....         | 29        | 29 813          | 23           | 29 447    | 6                                 | 366    | 25         | 24 620          | 4                    | 5 193           |
| Spanische .....           | 4         | 11 030          | 4            | 11 030    | —                                 | —      | 1          | 2 049           | 3                    | 8 981           |
| Tschechoslowakische ..... | 1         | 3 523           | 1            | 3 523     | —                                 | —      | 1          | 3 523           | —                    | —               |
| Überhaupt ....            | 1511      | 1 575 600       | 959          | 1 502 379 | 552                               | 73 221 | 1312       | 1 150 675       | 199                  | 424 925         |

## XIX. Ein- und Ausfuhr.

Aufgestellt vom Handelsstatistischen Amt in Hamburg.

## 36. Ein- und Ausfuhr einiger Waren im Seeverkehr Hamburgs mit dem Auslande im Mai 1925.

Nach den Ladungsverzeichnissen der Seeschiffe. Mengen in t zu 1000 kg.

| Warengattungen                             | Ein-<br>fuhr | Aus-<br>fuhr | Nach: Warengattungen                 | Ein-<br>fuhr | Aus-<br>fuhr | Nach: Warengattungen                        | Ein-<br>fuhr | Aus-<br>fuhr |
|--|--------------|--------------|--------------------------------------|--------------|--------------|---|--------------|--------------|
| Asbest.....                                | 2 375        | 324          | Gewebe aller Art.....                | 160          | 921          | Obst und Südfrüchte:                        |              |              |
| Asphalt.....                               | 7 027        | 465          | Gewürze.....                         | 811          | 299          | Apfel, frische.....                         | 1 153        | 157          |
| Bier.....                                  | 212          | 4 386        | Glas und Glaswaren.....              | 22           | 10 923       | Apfelsinen.....                             | 6 459        | 968          |
| Blumen, künstliche.....                    | *)           | 24           | Graphit.....                         | 784          | 80           | Bananen.....                                | 2 726        | 105          |
| Celluloid und Celluloidwaren               | 62           | 816          | Gummi und Gummiwaren..               | 6 359        | 1 087        | Feigen.....                                 | 123          | 45           |
| Chemikalien und Drogen:                    |              |              | Haare aller Art.....                 | 1 065        | 121          | Kokosnüsse.....                             | 644          | 20           |
| Maun.....                                  | 182          | 231          | Häute und Felle.....                 | 15 730       | 2 264        | Korinthen.....                              | 111          | 33           |
| Barytsalze.....                            | 189          | 305          | Harz.....                            | 4 074        | 1 762        | Mandeln.....                                | 625          | 58           |
| Bittersalz.....                            | *)           | 846          | Holz:                                |              |              | Rosinen.....                                | 1 011        | 353          |
| Carbid.....                                | 280          | 529          | Bau- und Nutzholz....                | 52 708       | 15 864       | Wal- und Haselnüsse..                       | 374          | 78           |
| Chlorsaures und chrom-<br>saures Kali..... | 1            | 236          | Edelhölzer.....                      | 6 037        | 446          | Zitronen.....                               | 3 283        | 317          |
| Glauberfalz.....                           | *)           | 958          | Farbholz.....                        | 14           | 185          | getrocknetes Obst.....                      | 1 394        | 496          |
| Kasein.....                                | 1 142        | 110          | Korholz.....                         | 2 105        | 575          | anderes Obst.....                           | 510          | 522          |
| Natronwasserglas.....                      | 55           | 336          | Holzwaren.....                       | 1 506        | 4 112        | Öle und Fette:                              |              |              |
| Schwefel.....                              | 937          | 4 113        | Honig.....                           | 340          | 25           | Butter.....                                 | 1 221        | 73           |
| Schwefelnatrium.....                       | *)           | 237          | Hopfen.....                          | *)           | 27           | Kokos- und Palmöl....                       | 4 878        | 2 011        |
| andere.....                                | 5 029        | 16 154       | Hülsenfrüchte.....                   | 456          | 1 587        | Leinöl.....                                 | 828          | 122          |
| Därme.....                                 | 2 612        | 309          | Kartoffeln.....                      | 433          | 15 115       | Oleöl.....                                  | 717          | 93           |
| Düngemittel:                               |              |              | Kolonialwaren:                       |              |              | Schmalz.....                                | 5 477        | 204          |
| Kalidüngesalze.....                        | *)           | 10 129       | Kaffee.....                          | 10 222       | 1 518        | Talg.....                                   | 1 719        | 293          |
| Phosphat.....                              | 9 623        | 12           | Kakaobohnen.....                     | 9 207        | 1 643        | Tran.....                                   | 1 454        | 303          |
| Salpeter.....                              | 2 578        | 915          | Tea.....                             | 356          | 128          | andere.....                                 | 4 885        | 5 895        |
| Stickstoffsalze, künstliche                | 516          | 4 111        | andere.....                          | 167          | 145          | Ölfrüchte und -samereien:                   |              |              |
| andere.....                                | 1 736        | 9 253        | Leder und Lederwaren....             | 249          | 480          | Erdnüsse.....                               | 18 853       | 2 891        |
| Eier, Eiweiß, Eigelb.....                  | 623          | 1 244        | Linoleum.....                        | 35           | 157          | Kopra.....                                  | 15 847       | 1 194        |
| Elektrische Artikel.....                   | 321          | 2 531        | Lumpen.....                          | 1 555        | 1 950        | Palmkerne.....                              | 26 482       | 310          |
| Erden und Steine.....                      | 12 251       | 7 700        | Malz.....                            | 79           | 2 130        | Raps und Rübsen....                         | 23 531       | 1 075        |
| Erze:                                      |              |              | Manufakturwaren.....                 | 751          | 2 002        | Sojabohnen.....                             | 33 958       | 4 050        |
| Schwefelkies u. -abbrände                  | 3 311        | *)           | Maschinen und Maschinenteile         | 4 221        | 15 108       | Papier und Papierwaren..                    | 13 926       | 27 665       |
| andere.....                                | 20 693       | 3 608        | Metalle und Metallwaren:             |              |              | Petroleumfoks.....                          | 2 997        | 7            |
| Farben.....                                | 1 275        | 2 790        | Aluminiumwaren.....                  | 1 712        | 274          | Raffava.....                                | 3 153        | 526          |
| Fische:                                    |              |              | Blei und Bleiwaren....               | 8 201        | 898          | Porzellan und Steingut...                   | 41           | 4 874        |
| frische Fische.....                        | 710          | 37           | Eisen und Stahl.....                 | 10 588       | 4 440        | Reis.....                                   | 92 648       | 19 386       |
| Gerlinge, gefalzene....                    | 2 600        | 123          | Eisenbleche und Eisen-<br>draht..... | 2 640        | 5 826        | Saaten: Gras- und andere..                  | 979          | 1 571        |
| Klippfische, Stockfische..                 | 584          | 656          | Eisenwaren.....                      | 2 601        | 22 247       | Säde.....                                   | 951          | 916          |
| Sardinen.....                              | 446          | 172          | Kupfer.....                          | 20 201       | 2 784        | Sago.....                                   | 927          | 101          |
| Fleisch und Speck.....                     | 9 357        | 1 030        | Kupferwaren.....                     | 847          | 1 068        | Salz, See-, Koch-, Steinsalz.               | 69           | 19 503       |
| Futtermittel:                              |              |              | Messing und Messing-<br>waren.....   | 1 074        | 375          | Schiefer und Schieferwaren                  | 270          | 606          |
| Fischmehl.....                             | 1 450        | 112          | Nickel und Nickelwaren..             | 257          | 11           | Spielwaren.....                             | 5            | 1 552        |
| Kleie.....                                 | 17 241       | 8 589        | Zink und Zinkwaren....               | 845          | 1 388        | Spinnstoffe, pflanzliche:                   |              |              |
| Olkuchen.....                              | 7 548        | 14 809       | Zinn und Zinnwaren....               | 737          | 264          | Baumwolle.....                              | 10 914       | 699          |
| Reisabfälle.....                           | 1 423        | 1 108        | Milch, kond., und Milchpulver        | 2 599        | 1 048        | Baumwollabfall.....                         | 6 795        | 449          |
| andere.....                                | 2 424        | 4 957        | Mineralöle:                          |              |              | Hanf, Sisal, Fibre....                      | 4 473        | 851          |
| Garne aller Art.....                       | 3 888        | 831          | Benzin.....                          | 17 717       | 4 165        | Jute.....                                   | 15 959       | 959          |
| Gemüse.....                                | 6 831        | 1 213        | Gasöl, Heizöl, Benzol..              | 11 352       | 690          | Stärke.....                                 | 410          | 561          |
| Gerbstoffe und Gerbstoffaus-<br>züge:      |              |              | Mineralschmieröl.....                | 28 082       | 5 018        | Steinkohlen.....                            | 204 744      | 974          |
| Quebrachoextrakt.....                      | 5 906        | 1 789        | Petroleum.....                       | 6 633        | 320          | Steinnüsse.....                             | 674          | 187          |
| andere.....                                | 14 542       | 2 063        | andere.....                          | 25 208       | 1 693        | Stuhlrohr, Bambus und<br>anderes Rohr.....  | 1 855        | 263          |
| Getreide:                                  |              |              | Mineralwasser.....                   | 9            | 173          | Tabak und Tabakwaren...                     | 4 819        | 1 446        |
| Buchweizen.....                            | 648          | 1 196        | Müllereierzeugnisse:                 |              |              | Teer.....                                   | 389          | 1 650        |
| Gerste.....                                | 23 154       | 5 425        | Mehl.....                            | 34 444       | 4 364        | Torf und Torfmull.....                      | 10           | 169          |
| Hafer.....                                 | 35 742       | 4 084        | Haferflocken.....                    | 789          | 565          | Uhren und optische Artikel.                 | 2            | 338          |
| Hirse.....                                 | 50           | 13           | andere.....                          | 190          | 285          | Wachs.....                                  | 803          | 356          |
| Mais.....                                  | 20 155       | 7 263        | Musikwaren.....                      | 5            | 1 893        | Weine und Spirituosen...                    | 3 614        | 813          |
| Roggen.....                                | 80 561       | 35 806       |                                      |              |              | Wolle und Rammzug.....                      | 11 034       | 898          |
| Weizen.....                                | 79 156       | 13 761       |                                      |              |              | Zellulose.....                              | 11 191       | 10 635       |
|  |              |              |                                      |              |              | Zement.....                                 | 2 366        | 27 688       |
|  |              |              |                                      |              |              | Zucker: Roh- und Verbrauchs-<br>zucker..... | 13           | 33 173       |
|  |              |              |                                      |              |              | Sirup und Traubenzucker                     | 107          | 154          |
|  |              |              |                                      |              |              | Ründhölzer und Feuerwerk                    | 318          | 608          |

\*) Nicht ermittelt.

## 37. Warenverkehr zur See in Hamburg nach Herkunfts- und Bestimmungsländern im Mai 1925.

Nach den Ladungsverzeichnissen der Seeschiffe. Mengen in t zu 1000 kg.

| Herkunfts-<br>oder Bestimmungsländer | Einfuhr | Ausfuhr | Nach: Herkunfts-<br>oder Bestimmungsländer | Einfuhr | Ausfuhr | Nach: Herkunfts-<br>oder Bestimmungsländer | Einfuhr   | Ausfuhr |
|--------------------------------------|---------|---------|--|---------|---------|--|-----------|---------|
| Deutsche Ostseehäfen . . . . .       | 9 049   | 21 383  | Niederlande . . . . .                      | 35 255  | 24 015  | Afrika am Atlantischen                     |           |         |
| Deutsche Nordseehäfen . . . . .      | 45 984  | 26 389  | Belgien . . . . .                          | 3 165   | 4 892   | Meere auschl. Marokko                      | 84 629    | 10 908  |
| Deutsche Häfen insgesamt . . . . .   | 55 033  | 47 772  | Frankreich . . . . .                       | 5 894   | 773     | Südafrikanische Union . . . . .            | 6 776     | 4 984   |
| Europ. Rußland am Weißen             |         |         | Spanien . . . . .                          | 12 439  | 10 921  | Afrika am Indischen und                    |           |         |
| Meere und Eismeer . . . . .          |         |         | Portugal einschl. d. Azoren                | 4 852   | 6 078   | Roten Meere . . . . .                      | 8 335     | 2 157   |
| Europ. Rußland an der                |         |         | Italien einschl. Triume . . . . .          | 14 727  | 4 474   | Asien am Mittelländischen,                 |           |         |
| Ostsee . . . . .                     | 1 421   | 18 433  | Südslavien und Albanien                    | 4 801   | 5 057   | Schwarzen und Kaspischen                   |           |         |
| Europ. Rußland am Schwar-            |         |         | Griechenland einschl. Kreta                | 1 522   | 1 128   | Meere einschl. europäische                 | 3 414     | 5 650   |
| zen und Asowschen Meere              |         |         | Rumänien . . . . .                         | 10 937  | 2 275   | Türkei . . . . .                           |           |         |
| (einschl. Ukraine) . . . . .         | 8 121   | 4 121   | Britisches Nordamerika . . . . .           | 84 530  | 2 931   | Vorderasien und Vorder-                    | 62 565    | 12 122  |
| Estland . . . . .                    | 488     | 5 856   | Vereinigte Staaten von                     |         |         | indien . . . . .                           |           |         |
| Lettland . . . . .                   | 4 241   | 13 554  | Nordamerika . . . . .                      | 256 627 | 31 276  | Sinterindien, Sundainseln                  | 110 339   | 8 058   |
| Memelgebiet einschl. Litauen         | 3 249   | 1 749   | Mexiko . . . . .                           | 19 108  | 3 073   | und Philippinen . . . . .                  | 2 247     | 5 047   |
| Danzig . . . . .                     | 2 160   | 14 982  | Mittelamerika und West-                    |         |         | Japan . . . . .                            |           |         |
| Polen . . . . .                      |         |         | indische Inseln . . . . .                  | 9 161   | 10 528  | China, asiatisches Rußland                 |           |         |
| Finnland . . . . .                   | 5 123   | 19 660  | Brasilien . . . . .                        | 12 490  | 20 349  | und sonstige Häfen in                      |           |         |
| Schweden . . . . .                   | 27 983  | 31 762  | Argentinien . . . . .                      | 78 619  | 16 253  | Ostasien . . . . .                         | 37 804    | 4 064   |
| Norwegen mit Spitzbergen             | 9 277   | 20 830  | Chile . . . . .                            | 21 797  | 7 674   | Australien . . . . .                       | 27 168    | 1 397   |
| Dänemark mit Island,                 |         |         | Übriges Südamerika . . . . .               | 7 551   | 15 940  |  |           |         |
| Färöer und Grönland . . . . .        | 6 049   | 57 189  | Ägypten . . . . .                          | 6 305   | 2 382   |  |           |         |
| Großbritannien und Irland            |         |         | Afrika am Mittelländischen                 |         |         |  |           |         |
| einschl. der britischen Be-          |         |         | Meere einschl. Marokko                     |         |         |  |           |         |
| setzungen in Europa . . . . .        | 231 580 | 92 953  | auschl. Ägypten . . . . .                  | 13 201  | 1 861   | Zusammen . . . . .                         | 1 300 074 | 555 128 |

## XX. Hamburg-Altonaer Hafenbetrieb.

## 38. Anzahl der beschäftigten Arbeiter in den einzelnen Betriebszweigen\*) im Mai 1925.

| Betriebszweige                                 | Ständige Arbeiter |       |          | Unständige Arbeiter |        |          | Gelegenheitsarbeiter |       |          | Durchschnittlich werkt- |        |          |
|--|-------------------|-------|----------|---------------------|--------|----------|----------------------|-------|----------|-------------------------|--------|----------|
|  | im                |       |          | im                  |        |          | im                   |       |          | täglich beschäftigt     |        |          |
|  | Berichts-         | Gor-  | gleichen | Berichts-           | Gor-   | gleichen | Berichts-            | Gor-  | gleichen | Berichts-               | Gor-   | gleichen |
|  | monat             | monat | d. Vorj. | monat               | monat  | d. Vorj. | monat                | monat | d. Vorj. | monat                   | monat  | d. Vorj. |
| Stauereibetrieb . . . . .                      | 830               | 752   | 582      | 4490                | 4 681  | 5 420    | 974                  | 899   | 4428     | 5 439                   | 4 996  | 6 401    |
| Raibetrieb <sup>1)</sup> . . . . .             | 2081              | 2065  | 2408     | 1751                | 1 842  | 2 160    | 70                   | 210   | 3386     | 7 903                   | 8 041  | 10 431   |
| Erwerbszweibetrieb . . . . .                   | 1227              | 1225  | 968      | 840                 | 871    | 910      | 153                  | 254   | 481      | 2 067                   | 1 924  | 2 204    |
| Buntzweibetrieb . . . . .                      | 74                | 74    | —        | 418                 | 436    | 621      | 14                   | 21    | 61       | 345                     | 345    | 357      |
| Speichereibetrieb . . . . .                    | 467               | 462   | 293      | 448                 | 475    | 660      | 120                  | 117   | 331      | 989                     | 983    | 1 078    |
| Kornumstehereibetrieb . . . . .                | 41                | 40    | 34       | 87                  | 96     | 100      | —                    | 21    | 254      | 130                     | 114    | 168      |
| Schiffs- und Kesselreinigungsbetrieb . . . . . | 115               | 110   | 449      | 933                 | 983    | 800      | 235                  | 247   | 502      | 882                     | 938    | 1 049    |
| Ladungskontrolle . . . . .                     | 164               | 167   | 85       | 566                 | 559    | 680      | 62                   | 89    | 245      | 804                     | 763    | 853      |
| Hafenschiffahrt . . . . .                      | 1301              | 1292  | 1301     | 153                 | 154    | —        | —                    | —     | —        | 1 301                   | 1 292  | 1 301    |
| Zusammen . . . . .                             | 6300              | 6187  | 6120     | 9686                | 10 097 | 11 351   | 1628                 | 1858  | 9688     | 19 860                  | 19 396 | 23 842   |

\*) Ohne Lagerhausbetrieb. — <sup>1)</sup> Bei den Durchschnittszahlen ist der staatliche Raibetrieb mitberücksichtigt.

In den Raianlagen des Hamburger Hafens sind im Mai 1925 abgefertigt:

a) im Staatsraibetriebe . . . . . 523 Schiffe mit 489 998 Netto-Reg.-Tons,

b) in den privaten Raibetrieben . . . . . 206 " " 469 285 " " "

zusammen . . . . . 729 Schiffe mit 959 283 Netto-Reg.-Tons.

## XXI. Öffentliche Verkehrsmittel.

## 39. Straßenbahnen, Hochbahn und Alsterschiffahrt im Mai 1925.

| Monate                   | Geleistete Wagen- (Dampfer-) Kilometer |           |                       | Beförderte Personen |           |                       | Einnahmen in Reichsmark <sup>2)</sup> |          |                       |
|--------------------------|--|-----------|-----------------------|---------------------|-----------|-----------------------|---------------------------------------|----------|-----------------------|
|                          | Straßen-<br>bahnen                     | Hochbahn  | Alster-<br>schiffahrt | Straßen-<br>bahnen  | Hochbahn  | Alster-<br>schiffahrt | Straßen-<br>bahnen                    | Hochbahn | Alster-<br>schiffahrt |
| Mai 1925                 | 5 093 600                              | 1 316 862 | 48 149                | 22 844 593          | 7 829 904 | 648 263               | 2 888 931                             | 974 181  | 69 953                |
| Dagegen                  |  |           |                       |                     |           |                       |                                       |          |                       |
| April 1925 <sup>1)</sup> | 3 238 725                              | 848 392   | 25 100                | 14 739 692          | 5 165 492 | 326 686               | 1 684 017                             | 586 862  | 30 557                |
| März 1925                | 4 921 856                              | 1 299 118 | 36 571                | 22 967 755          | 8 123 803 | 385 521               | 2 609 525                             | 904 618  | 35 560                |
| Febr. 1925               | 4 402 856                              | 1 197 888 | 33 303                | 20 847 876          | 7 315 145 | 345 835               | 2 367 922                             | 812 508  | 31 881                |
| Mai 1924                 | 4 074 686                              | 1 089 643 | 42 553                | 19 786 062          | 7 209 056 | 626 077               | 2 266 702                             | 813 621  | 58 764                |

Außerdem Autobusverkehr im Mai 1925: 48 005 Autokilometer, 171 350 beförderte Personen, 40 241 RM Einnahmen.

\*) Die Tarife sind vom 28. Mai 1925 an erhöht worden. — <sup>1)</sup> Vom 1. bis einschl. 10. April 1925 = 10 Tage Streik der Verkehrsbetriebe.

## Sonderbeitrag 1.

## Die Wohnungen und Geschäftsräume in der Stadt Hamburg im Mietjahr 1924/25.

I. Einleitung. Die Statistik über die Wohnungen und Geschäftsräume in der Stadt Hamburg für das Mietjahr 1924/25 wurde wieder in derselben Weise bearbeitet wie im Vorjahre. Auch diesmal mußte von der Aufstellung einer eigentlichen Mietestatistik, d. h. einer eingehenden statistischen Bearbeitung der Mietpreise und ihrer Veränderungen, abgesehen werden, weil es unter den gegenwärtigen Verhältnissen nahezu unmöglich ist, die tatsächlichen Mietwerte aller Wohnungen und Geschäftsräumlichkeiten einwandfrei festzustellen.

In früheren Jahren mußten die Grundeigentümer jährlich am 1. Oktober den an diesem Tage geltenden Jahresmietpreis bei der Grundstücksaufnahme angeben, seit dem Jahre 1922 hat aber keine Grundstücksaufnahme mehr stattgefunden, da das Grundsteuergesetz vom 14. Dezember 1923 sie nicht mehr vorschreibt. Auf den Erhebungsbogen für die Personenstands- und Wohnungsaufnahme ist in den letzten Jahren auch nicht mehr nach der Miete gefragt, da die Beantwortung dieser Frage durch die Mieter infolge verschiedenartiger Auffassungen nicht als Unterlage für eine zuverlässige Statistik geeignet sein würde. Aber selbst wenn überall der richtige Betrag der Oktobermiete eingesetzt würde, so würde doch noch keine Jahresmiete festzustellen sein, denn der zwölfache Betrag der Oktobermiete würde weit hinter der im Jahre bezahlten Miete zurückbleiben, und auch eine Umrechnung in Anlehnung an die amtlich festgesetzten Mietbeträge würde nur zu einem unsicheren Ergebnis führen, besonders da kurz vor der Drucklegung dieser Arbeit noch nicht feststand, wie hoch sich die Mieten in den Monaten Juli, August und September belaufen werden. Deshalb mußte auf eine Berechnung des Mietwertes der Räumlichkeiten sowie auf die Berechnung der Zu- oder Abnahme des Mietwertes gegen das Vorjahr usw. verzichtet werden.

Es wurde nur eine Einteilung nach Mietgruppen vorgenommen, und hierbei sind die Friedensmieten zugrunde gelegt. Im übrigen dienten als Unterlage die bei der Ermittlung der Wohnungsverhältnisse am 10. Oktober 1924 gewonnenen Angaben.

Tabelle 1 enthält wie im Vorjahre sämtliche in der Stadt Hamburg vorhandenen Räume (einschließlich der Freiwohnungen, Amtswohnungen usw.) nach Stadtteilen und nach der Benutzungsart. Tabelle 2 behandelt sämtliche Räume mit selbständiger Mietangabe, sie ist also nicht so umfassend wie Tabelle 1, teilt dafür aber die Räumlichkeiten ein nach 13 Mietklassen. Die Räumlichkeiten konnten wieder bei jeder Mietklasse nach ihrer Lage in Vorder- und Hinterhäusern unterschieden werden. Tabelle 3 und 4 beziehen sich nur auf Wohnungen, und zwar sowohl auf die nur zu Wohnzwecken dienenden, wie auch auf die mit Gewerberäumen verbundenen, aber nicht auf die Gewerbe- oder Geschäftsräumlichkeiten. In der Tabelle 3 sind nur die bewohnten Wohnungen unter getrennter Aufzählung der Signerwohnungen behandelt, während Tabelle 4 über alle bewohnten und leeren Wohnungen zusammen berichtet. Die textlichen Ausführungen berücksichtigen wie im Vorjahre wieder, wenn nicht anders angegeben, stets das ganze Stadtgebiet mit den Vororten.

II. Die Anzahl sämtlicher Wohnungen und Geschäftsräume in den einzelnen Stadtteilen (Tabelle 1). Die Gesamtsumme aller Räumlichkeiten, einschließlich der unbenutzten, aber ohne die für unbewohnbar erklärten, beträgt 326 172. Außerdem wurden noch am Stichtage 1336 bewohnte Schiffe im Hafen, 31 bewohnte Flussfahr-

zeuge in den Kanälen der Stadt und 117 unbewohnbare Wohnungen gezählt. Unter den 326 172 Räumlichkeiten gibt es 6000, für die eine Miete nicht festgestellt werden kann, und zwar sind es Räume ohne besondere Mietangabe, Frei- und Amtswohnungen und öffentliche Gebäude. Im Vorjahre wurden 7349 Räume ohne Mietangabe gezählt, mithin sind es jetzt 1349 weniger. Die Gesamtzunahme aller Räumlichkeiten beträgt gegen das Vorjahr 1803 oder 0,56 v. H. In der Stadt mit den Vororten wurden 286 041 bewohnte Wohnungen gezählt. Das bedeutet gegenüber dem Vorjahr ein Mehr von 1262 Wohnungen; davon entfallen auf die Stadtteile 1136 und auf die Vororte 126. Von den Stadtteilen hatten die größten Zunahmen an bewohnten Wohnungen Barmbeck mit 343 und Eppendorf mit 260 Wohnungen; von den Vororten hatte Groß Borstel den größten Zuwachs an Wohnungen (43). Die Wohnungen, die ausschließlich zum Wohnen bestimmt waren (in der Tabelle mit A bezeichnet), hatten eine Zunahme von 1423. Dagegen wurde bei den mit Gewerberäumen verbundenen Wohnungen (in der Tabelle mit B bezeichnet) eine Abnahme gegen das Vorjahr von 161 festgestellt. Von den nur geschäftlich benutzten Räumlichkeiten (in der Tabelle mit C bezeichnet) waren im Berichtsjahre 39 025 vorhanden, das sind 330 oder 0,85 v. H. mehr als im Jahre 1923. Von den Stadtteilen hatten Altstadt-Nord mit 150 und Barmbeck mit 104 die größten Zunahmen an Gewerberäumen.

An leerstehenden Räumlichkeiten sind gezählt worden: 862 Geschäftsräume und 244 Wohnungen. Bei den Wohnungen kann es sich auch dieses Mal nur um eine zufällige und vorübergehende Erscheinung handeln.

III. Die Wohnungen und sonstigen Räumlichkeiten mit Mietangaben nach Mietklassen (Tabelle 2). Sämtliche Räumlichkeiten mit besonderer Mietangabe sind wieder in 13 Mietklassen (Friedensmiete) und nach der Lage in Vorder- oder Hinterhäusern aufgeteilt. In Gruppe A — nur zu Wohnzwecken benutzte Wohnungen — ist wie im Vorjahre wieder die Mietklasse von 301 bis 400 M mit 74 177 am stärksten vertreten, danach folgen die Klassen von 201 bis 300 M mit 46 010 und von 401 bis 500 M mit 41 937. Bei einer Trennung nach der Lage entfällt die Hauptmasse der in Vorderhäusern gelegenen Räumlichkeiten ebenfalls auf die Klasse von 301 bis 400 M, die der in Hinterhäusern gelegenen in die Klasse von 201 bis 300 M. Bei den Geschäftsräumen ist die Mietpreisklasse von 1000 bis 1500 M am stärksten besetzt.

IV. Die bewohnten Wohnungen überhaupt nach Mietklassen und Zimmerzahl (Tabelle 3). In dieser Tabelle sind die Wohnungen einschließlich derer, die auch zu Geschäftszwecken benutzt werden, nach Mietpreisklassen in Verbindung mit der Zimmerzahl gegliedert. Am zahlreichsten vertreten sind Wohnungen mit 3 Zimmern; diese zählen insgesamt 96 358. Zweizimmerwohnungen sind 84 491 vorhanden. Beide zusammen umfassen 65,7 v. H. der gesamten Wohnungen. Beachtet man Zimmerzahl und Mietpreis zusammen, so liegt die größte Masse in der Klasse von 301 bis 400 M Friedensmiete bei den Zweizimmerwohnungen mit 38 167, die nächstfolgende in derselben Mietpreislage bei 3 Zimmern, 84,8 v. H. sämtlicher Wohnungen mit 2 Zimmern entfallen auf die Klassen von 201 bis 400 M, 66,0 v. H. der Dreizimmerwohnungen auf die von 301 bis 500 M. Je größer die Anzahl der Zimmer, um so mehr verschiebt sich das Gewicht der Masse in die höheren

Mietpreisgruppen. Die der Tabelle beigelegten kleinen Zahlen geben die Anzahl der von den Eigentümern bewohnten Wohnungen an.

V. Die Wohnungen nach Zimmerzahl und Stadtteilen (Tabelle 4). Die vierte Tabelle bringt zum erstenmal eine Gliederung der Wohnungen nach Größe und Lage im Stadtgebiet und bietet dadurch ein gutes Bild über die soziale Schichtung der Wohnbevölkerung. Greift man hier die Gegensätze heraus, so weisen Rotherbaum und Harvestehude auf der einen Seite die meisten großen Wohnungen auf, auf

der anderen Seite sind Billwärder Ausschlag und Barmbeck die typischen Stadtteile der Kleinwohnungen. Von sämtlichen Wohnungen in Harvestehude haben 43,2 v. H. 4 bis 6 Zimmer, 23,4 v. H. 7 bis 10 Zimmer und 8,5 v. H. 11 und mehr, im ganzen also 75 v. H. 4 Zimmer und darüber; dagegen zählt man im Billwärder Ausschlag 87,1 v. H. und in Barmbeck 84,1 v. H. Ein- bis Dreizimmerwohnungen. Demgegenüber beträgt der Stadtdurchschnitt bei Wohnungen mit 1 bis 3 Zimmern 65,9 v. H., mit 4 und mehr Zimmern 34,1 v. H. und insbesondere bei Wohnungen mit 4 bis 6 Zimmern 29,6 v. H.

# 1. Die Anzahl sämtlicher Räumlichkeiten in der Stadt Hamburg im Jahre 1924 nach Stadtteilen und Vororten nebst den Veränderungen gegen das Vorjahr.

| Stadtteile<br>und<br>Vororte | Bewohnte Wohnungen           |                                     |         |                                 |                                     |         | C. Nur geschäftlich<br>benutzte<br>Räumlichkeiten |        |         |         | D.<br>Leerstehende<br>Räumlich-<br>keiten,<br>bestimmt für |         | Summe<br>aller Räumlichkeiten<br>(A. bis D.) |         |        |  |
|------------------------------|------------------------------|-------------------------------------|---------|---------------------------------|-------------------------------------|---------|---|--------|---------|---------|--|---------|--|---------|--------|--|
|                              | A. Nur zum Wohnen<br>benutzt |                                     |         | B. Auch geschäftlich<br>benutzt |                                     |         |   |        |         |         |  |         |  |         |        |  |
|                              | über-<br>haupt               | Veränderung<br>gegen das<br>Vorjahr |         | über-<br>haupt                  | Veränderung<br>gegen das<br>Vorjahr |         |   |        |         |         |  |         |  |         |        |  |
|                              |                              | Anzahl                              | v. H.   |                                 | Anzahl                              | v. H.   | über-<br>haupt                                    | v. H.  | Anzahl  | v. H.   | über-<br>haupt   | v. H.   |  |         |        |  |
| Altstadt-Nord .....          | 3 064                        | + 137                               | + 4,68  | 526                             | —                                   | 5       | — 0,94  | 5 425  | + 150   | + 2,84  | 4  | 98      | 9 117  | + 324   | + 3,68 |  |
| „ Süd .....                  | 2 059                        | + 114                               | + 5,86  | 319                             | —                                   | 72      | — 18,41   | 5 220  | — 98    | — 1,84  | 4  | 196     | 7 798  | + 35    | + 0,45 |  |
| Neustadt-Nord .....          | 8 116                        | — 63                                | — 0,77  | 1 705                           | + 27                                | + 1,61  | 4 641   | — 95   | — 2,01  | 39      | 67   | 14 568  | — 106  | — 0,72  |        |  |
| „ Süd .....                  | 7 704                        | + 136                               | + 1,80  | 915                             | —                                   | 37      | — 3,89  | 1 996  | — 74    | — 3,57  | 35   | 29      | 10 679                                       | + 42    | + 0,39 |  |
| St. Georg-Nord .....         | 8 257                        | — 24                                | — 0,29  | 2 008                           | + 35                                | + 1,77  | 2 108   | + 72   | + 3,54  | 5       | 47   | 12 425  | + 109  | + 0,89  |        |  |
| „ Süd .....                  | 13 428                       | — 31                                | — 0,23  | 1 508                           | + 11                                | + 0,73  | 2 877   | + 63   | + 2,24  | 7       | 40   | 17 860  | + 42   | + 0,24  |        |  |
| St. Pauli-Nord .....         | 8 128                        | + 48                                | + 0,59  | 1 340                           | —                                   | 46      | — 3,32  | 1 493  | + 30    | + 2,05  | —  | 36      | 10 997                                       | + 34    | + 0,31 |  |
| „ Süd .....                  | 6 892                        | + 54                                | + 0,79  | 1 248                           | —                                   | 29      | — 2,27  | 1 055  | — 25    | — 2,31  | 11   | 40      | 9 246  | — 1     | — 0,01 |  |
| Eimsbüttel .....             | 31 007                       | + 167                               | + 0,54  | 4 377                           | —                                   | 74      | — 1,66  | 2 244  | + 63    | + 2,89  | 4  | 47      | 37 679                                       | + 166   | + 0,44 |  |
| Rotherbaum .....             | 5 885                        | + 80                                | + 1,38  | 1 594                           | —                                   | 51      | — 3,10  | 752    | + 11    | + 1,48  | 11   | 19      | 8 261  | + 40    | + 0,49 |  |
| Harvestehude .....           | 5 849                        | + 127                               | + 2,22  | 1 136                           | —                                   | 63      | — 5,25  | 559    | + 11    | + 2,01  | 11   | 15      | 7 570  | + 79    | + 1,05 |  |
| Eppendorf .....              | 21 820                       | + 253                               | + 1,17  | 2 278                           | + 7                                 | + 0,31  | 1 126   | — 13   | — 1,14  | 4       | 14   | 25 242  | + 246  | + 0,98  |        |  |
| Groß Borstel .....           | 723                          | + 52                                | + 7,75  | 89                              | —                                   | 9       | — 9,18  | 25     | — 8     | — 24,24 | —  | 1       | 838  | + 34    | + 4,23 |  |
| Fuhlsbüttel .....            | 1 638                        | + 29                                | + 1,80  | 110                             | —                                   | 9       | — 7,56  | 69     | + 6     | + 9,52  | 12   | —       | 1 829  | + 37    | + 2,06 |  |
| Langenhorn .....             | 1 211                        | + 25                                | + 2,11  | 124                             | —                                   | 3       | — 2,36  | 34     | + 3     | + 9,68  | —  | —       | 1 369  | + 25    | + 1,86 |  |
| Klein Borstel .....          | 211                          | + 5                                 | + 2,43  | 19                              | —                                   | 4       | — 17,39   | 9      | —       | —       | —  | —       | 239  | + 1     | + 0,42 |  |
| Ohlsdorf .....               | 318                          | + 3                                 | + 0,95  | 40                              | —                                   | 3       | — 6,98  | 69     | + 7     | + 11,29 | —  | —       | 427  | + 7     | + 1,67 |  |
| Alsterdorf .....             | 450                          | + 2                                 | + 0,45  | 58                              | + 9                                 | + 18,37 | 43  | —      | —       | —       | —  | —       | 551  | + 4     | + 0,73 |  |
| Winterhude .....             | 11 780                       | + 152                               | + 1,31  | 1 149                           | —                                   | 41      | — 3,45  | 713    | — 18    | — 2,46  | 12   | 16      | 13 670                                       | + 103   | + 0,76 |  |
| Barmbeck .....               | 36 431                       | + 361                               | + 1,00  | 3 181                           | —                                   | 18      | — 0,56  | 2 282  | + 104   | + 4,78  | 1  | 25      | 41 920                                       | + 405   | + 0,98 |  |
| Uhlenhorst .....             | 10 321                       | + 6                                 | + 0,06  | 1 401                           | —                                   | 30      | — 2,10  | 907    | + 23    | + 2,60  | 14   | 21      | 12 664                                       | + 9     | + 0,07 |  |
| Hohenfelde .....             | 7 171                        | — 44                                | — 0,61  | 1 671                           | + 91                                | + 5,76  | 733   | — 21   | — 2,79  | 1       | 7  | 9 583   | + 18   | + 0,19  |        |  |
| Elbebeck .....               | 14 948                       | — 56                                | — 0,37  | 2 074                           | + 132                               | + 6,80  | 1 135   | — 3    | — 0,26  | 3       | 26   | 18 186  | + 61   | + 0,34  |        |  |
| Vorgfelde .....              | 8 404                        | + 1                                 | + 0,01  | 1 018                           | —                                   | 34      | — 3,23  | 625    | + 35    | + 5,93  | 12   | 10      | 10 069                                       | — 3     | — 0,03 |  |
| Hamm .....                   | 18 139                       | — 79                                | — 0,43  | 2 025                           | + 15                                | + 0,75  | 976   | + 45   | + 4,83  | 20      | 30   | 21 190  | — 3  | — 0,01  |        |  |
| Horn .....                   | 2 053                        | — 35                                | — 1,68  | 252                             | + 13                                | + 5,44  | 143   | + 8    | + 5,93  | 4       | 8  | 2 460   | — 14   | — 0,57  |        |  |
| Billwärder Ausschlag .....   | 12 692                       | — 14                                | — 0,11  | 1 133                           | + 7                                 | + 0,62  | 952   | + 6    | + 0,63  | 11      | 45   | 14 833  | + 4  | + 0,03  |        |  |
| Billbrook .....              | 247                          | + 17                                | + 7,39  | 30                              | + 3                                 | + 11,11 | 74  | + 8    | + 12,12 | 4       | 4  | 359     | + 35   | + 10,80 |        |  |
| Moorfleth-Stadt .....        | 10                           | —                                   | —       | —                               | —                                   | —       | 6   | —      | —       | —       | —  | —       | 16   | —       | —      |  |
| Steinwärder-Waltershof ..... | 375                          | + 21                                | + 5,93  | 12                              | —                                   | 8       | — 40,00   | 260    | + 42    | + 19,27 | 1  | 2       | 650  | + 55    | + 9,24 |  |
| Kleiner Grasbrook .....      | 745                          | — 5                                 | — 0,67  | 27                              | + 6                                 | + 28,57 | 173   | — 17   | — 8,95  | 2       | 13   | 960     | — 13   | — 1,34  |        |  |
| Weddel .....                 | 1 281                        | + 1                                 | + 0,08  | 132                             | —                                   | 7       | — 5,04  | 242    | + 16    | + 7,08  | 6  | 3       | 1 664  | + 11    | + 0,67 |  |
| Finkenwärder .....           | 1 004                        | — 27                                | — 2,62  | 181                             | + 26                                | + 16,77 | 59  | — 7    | — 10,61 | 6       | 3  | 1 253   | + 1  | + 0,08  |        |  |
| Zusammen im Jahre 1924 ..    | 252 361                      | + 1423                              | + 0,57  | 33 680                          | — 161                               | — 0,48  | 39 025  | + 330  | + 0,85  | 244     | 862  | 326 172 | + 1803                                       | + 0,56  |        |  |
| Darunter:                    |                              |                                     |         |                                 |                                     |         |   |        |         |         |  |         |  |         |        |  |
| Ohne besondere Mietangabe    | —                            | —                                   | —       | —                               | —                                   | —       | 2 418   | + 141  | + 6,19  | —       | —  | 2 418   | + 141  | + 6,19  |        |  |
| Freiwohnungen .....          | 801                          | — 1486                              | — 64,98 | 77                              | — 19                                | — 19,79 | 55  | + 1    | + 1,85  | 7       | 3  | 943     | — 1525                                       | — 61,79 |        |  |
| Amtswohnungen .....          | 1 494                        | + 8                                 | + 0,54  | 65                              | —                                   | —       | —   | —      | —       | 4       | —  | 1 563   | + 11   | + 0,71  |        |  |
| Öffentliche Gebäude .....    | —                            | —                                   | —       | 49                              | + 11                                | + 28,95 | 1 020   | + 13   | + 1,29  | —       | 7  | 1 076   | + 24   | + 2,28  |        |  |
| Dagegen im Jahre 1923 ..     | 250 938                      | + 7266                              | + 2,98  | 33 841                          | — 2 945                             | — 8,01  | 38 695  | + 1065 | + 2,83  | 191     | 704  | 324 369 | + 5374                                       | + 1,68  |        |  |
| „ 1922 ..                    | 243 672                      | + 2504                              | + 1,04  | 36 786                          | — 474                               | — 1,27  | 37 630  | + 1597 | + 4,43  | 229     | 678  | 318 995 | + 3701                                       | + 1,17  |        |  |
| „ 1921 ..                    | 241 168                      | + 1387                              | + 0,58  | 37 260                          | + 1 033                             | + 2,85  | 36 033  | — 1736 | — 4,60  | 188     | 645  | 315 294 | + 349  | + 0,11  |        |  |
| „ 1920 ..                    | 239 781                      | + 4069                              | + 1,73  | 36 227                          | — 919                               | — 2,47  | 37 769  | + 2374 | + 6,71  | 468     | 700  | 314 945 | + 2411                                       | + 0,77  |        |  |
| „ 1919 ..                    | 235 712                      | + 1388                              | + 0,59  | 37 146                          | + 10 130                            | + 27,27 | 35 395  | + 4660 | + 15,16 | 1 794   | 2487   | 312 534 | — 209  | — 0,07  |        |  |
| „ 1918 ..                    | 234 324                      | + 4341                              | + 1,85  | 27 016                          | + 633                               | + 2,34  | 30 735  | + 684  | + 2,23  | 13 089  | 7579   | 312 743 | + 558  | + 0,18  |        |  |
| „ 1917 ..                    | 229 983                      | + 3183                              | + 1,38  | 26 383                          | — 2 556                             | — 9,70  | 30 051  | — 929  | — 3,09  | 17 641  | 8127   | 312 185 | — 1831                                       | — 0,59  |        |  |
| „ 1916 ..                    | 226 800                      | — 141                               | — 0,06  | 28 939                          | + 626                               | + 2,16  | 30 980  | — 1340 | — 4,15  | 18 765  | 8532   | 314 016 | + 671  | + 0,21  |        |  |
| „ 1915 ..                    | 226 941                      | + 595                               | + 0,26  | 28 313                          | — 2 243                             | — 7,92  | 32 320  | — 3381 | — 9,47  | 18 643  | 7128   | 313 345 | + 875  | + 0,28  |        |  |
| „ 1914 ..                    | 226 346                      | + 4394                              | + 1,94  | 30 556                          | — 1 083                             | — 3,54  | 35 701  | — 594  | — 1,64  | 15 159  | 4735   | 312 497 | + 4180                                       | + 1,34  |        |  |
| „ 1913 ..                    | 221 952                      | —                                   | —       | 31 639                          | —                                   | —       | 36 295  | —      | —       | 14 948  | 3483   | 308 317 | —  | —       |        |  |

## 2. Die Anzahl der Wohnungen und Geschäftsräume mit selbständiger Mietangabe in der Stadt Hamburg nach 13 Mietklassen im Jahre 1924.

| Mietklassen<br>nach der<br>Friedensmiete | Bewohnte Wohnungen        |                          |   |                          |                              |                          |   |                          | C. Nur geschäftlich benutzte<br>Räumlichkeiten |                          |   |       | Summe<br>aller<br>Räum-<br>lich-<br>keiten<br>mit selbständiger<br>Mietan-<br>gabe*) |
|--|---------------------------|--------------------------|---|--------------------------|------------------------------|--------------------------|---|--------------------------|--|--------------------------|---|-------|--|
|  | A. Nur zum Wohnen benutzt |                          |   |                          | B. Auch geschäftlich benutzt |                          |   |                          |  |                          |   |       |  |
|  | Anzahl                    | davon                    |   |                          | Anzahl                       | davon                    |   |                          | Anzahl   | davon                    |   |       |  |
| in<br>Vorder-<br>häusern                 |                           | in<br>Hinter-<br>häusern | zum<br>ersten<br>Male<br>ver-<br>mietet | in<br>Vorder-<br>häusern |                              | in<br>Hinter-<br>häusern | zum<br>ersten<br>Male<br>ver-<br>mietet | in<br>Vorder-<br>häusern |  | in<br>Hinter-<br>häusern | zum<br>ersten<br>Male<br>ver-<br>mietet |       |  |
| Stadt Hamburg ohne Vororte.              |                           |                          |   |                          |                              |                          |   |                          |  |                          |   |       |  |
| bis 100 M .....                          | 2 165                     | 1 977                    | 188                                     | 10                       | 11                           | 9                        | 2                                       | —                        | 1 287  | 523                      | 764                                     | 14    | 3 567  |
| 101 " 200 " .....                        | 6 234                     | 3 653                    | 2 581                                   | 19                       | 172                          | 123                      | 49                                      | —                        | 2 814  | 1 185                    | 1 629                                   | 22    | 9 431  |
| 201 " 300 " .....                        | 44 877                    | 23 286                   | 21 591                                  | 28                       | 889                          | 666                      | 223                                     | —                        | 2 820  | 1 469                    | 1 351                                   | 4     | 48 802   |
| 301 " 400 " .....                        | 73 396                    | 58 958                   | 14 438                                  | 172                      | 2 220                        | 1 926                    | 294                                     | 3                        | 2 437  | 1 609                    | 828                                     | 17    | 78 166   |
| 401 " 500 " .....                        | 41 390                    | 38 003                   | 3 387                                   | 82                       | 3 577                        | 3 400                    | 177                                     | 1                        | 2 165  | 1 538                    | 627                                     | 16    | 47 216   |
| 501 " 600 " .....                        | 24 075                    | 23 225                   | 850                                     | 97                       | 3 726                        | 3 622                    | 104                                     | —                        | 1 867  | 1 412                    | 455                                     | 15    | 29 725   |
| 601 " 800 " .....                        | 24 962                    | 24 745                   | 217                                     | 136                      | 6 929                        | 6 857                    | 72                                      | 4                        | 2 979  | 2 341                    | 638                                     | 12    | 34 944   |
| 801 " 1000 " .....                       | 9 875                     | 9 836                    | 39                                      | 55                       | 4 266                        | 4 225                    | 41                                      | 2                        | 2 667  | 2 175                    | 492                                     | 16    | 16 858   |
| 1001 " 1500 " .....                      | 8 918                     | 8 893                    | 25                                      | 50                       | 5 243                        | 5 194                    | 49                                      | 2                        | 4 170  | 3 563                    | 607                                     | 20    | 18 375   |
| 1501 " 2000 " .....                      | 3 554                     | 3 554                    | —                                       | 30                       | 2 528                        | 2 509                    | 19                                      | 3                        | 2 882  | 2 473                    | 409                                     | 28    | 8 997  |
| 2001 " 3000 " .....                      | 2 667                     | 2 667                    | —                                       | 36                       | 1 841                        | 1 829                    | 12                                      | —                        | 3 072  | 2 671                    | 401                                     | 32    | 7 603  |
| 3001 " 5000 " .....                      | 1 589                     | 1 588                    | 1                                       | 10                       | 1 030                        | 1 018                    | 12                                      | —                        | 2 687  | 2 330                    | 357                                     | 26    | 5 324  |
| über 5000 " .....                        | 944                       | 944                      | —                                       | 15                       | 422                          | 417                      | 5                                       | 1                        | 3 350  | 3 000                    | 350                                     | 41    | 4 744  |
| Stadt ohne Vororte .....                 | 244 646                   | 201 329                  | 43 317                                  | 740                      | 32 854                       | 31 795                   | 1 059                                   | 16                       | 35 197   | 26 289                   | 8 908                                   | 263   | 313 752  |
| Vororte.                                 |                           |                          |   |                          |                              |                          |   |                          |  |                          |   |       |  |
| bis 100 M .....                          | 148                       | 141                      | 7                                       | —                        | 3                            | 2                        | 1                                       | —                        | 48   | 15                       | 33                                      | —     | 207  |
| 101 " 200 " .....                        | 786                       | 710                      | 76                                      | 1                        | 29                           | 28                       | 1                                       | —                        | 60   | 31                       | 29                                      | —     | 882  |
| 201 " 300 " .....                        | 1 133                     | 984                      | 149                                     | 6                        | 74                           | 73                       | 1                                       | —                        | 37   | 22                       | 15                                      | 1     | 1 248  |
| 301 " 400 " .....                        | 781                       | 754                      | 27                                      | 14                       | 89                           | 88                       | 1                                       | —                        | 36   | 20                       | 16                                      | —     | 909  |
| 401 " 500 " .....                        | 547                       | 540                      | 7                                       | 30                       | 86                           | 85                       | 1                                       | —                        | 16   | 8                        | 8                                       | —     | 654  |
| 501 " 600 " .....                        | 726                       | 725                      | 1                                       | 19                       | 59                           | 58                       | 1                                       | —                        | 10   | 8                        | 2                                       | —     | 795  |
| 601 " 800 " .....                        | 597                       | 595                      | 2                                       | 10                       | 87                           | 86                       | 1                                       | 2                        | 12   | 10                       | 2                                       | —     | 697  |
| 801 " 1000 " .....                       | 283                       | 281                      | 2                                       | 2                        | 51                           | 51                       | —                                       | —                        | 9  | 2                        | 7                                       | 1     | 344  |
| 1001 " 1500 " .....                      | 245                       | 245                      | —                                       | 8                        | 61                           | 61                       | —                                       | —                        | 14   | 11                       | 3                                       | —     | 320  |
| 1501 " 2000 " .....                      | 94                        | 94                       | —                                       | 5                        | 35                           | 35                       | —                                       | —                        | 18   | 16                       | 2                                       | 3     | 147  |
| 2001 " 3000 " .....                      | 44                        | 44                       | —                                       | 2                        | 27                           | 27                       | —                                       | 1                        | 16   | 13                       | 3                                       | 1     | 88   |
| 3001 " 5000 " .....                      | 23                        | 23                       | —                                       | 3                        | 24                           | 24                       | —                                       | —                        | 14   | 13                       | 1                                       | 2     | 61   |
| über 5000 " .....                        | 13                        | 13                       | —                                       | 2                        | 10                           | 10                       | —                                       | —                        | 45   | 41                       | 4                                       | 5     | 68   |
| Vororte .....                            | 5 420                     | 5 149                    | 271                                     | 102                      | 635                          | 628                      | 7                                       | 3                        | 335  | 210                      | 125                                     | 13    | 6 420  |
| Stadt Hamburg mit Vororten.              |                           |                          |   |                          |                              |                          |   |                          |  |                          |   |       |  |
| bis 100 M .....                          | 2 313                     | 2 118                    | 195                                     | 10                       | 14                           | 11                       | 3                                       | —                        | 1 335  | 538                      | 797                                     | 14    | 3 774  |
| 101 " 200 " .....                        | 7 020                     | 4 363                    | 2 657                                   | 20                       | 201                          | 151                      | 50                                      | —                        | 2 874  | 1 216                    | 1 658                                   | 22    | 10 313   |
| 201 " 300 " .....                        | 46 010                    | 24 270                   | 21 740                                  | 34                       | 963                          | 739                      | 224                                     | —                        | 2 857  | 1 491                    | 1 366                                   | 5     | 50 050   |
| 301 " 400 " .....                        | 74 177                    | 59 712                   | 14 465                                  | 186                      | 2 309                        | 2 014                    | 295                                     | 3                        | 2 473  | 1 629                    | 844                                     | 17    | 79 075   |
| 401 " 500 " .....                        | 41 937                    | 38 543                   | 3 394                                   | 112                      | 3 663                        | 3 485                    | 178                                     | 1                        | 2 181  | 1 546                    | 635                                     | 16    | 47 870   |
| 501 " 600 " .....                        | 24 801                    | 23 950                   | 851                                     | 116                      | 3 785                        | 3 680                    | 105                                     | —                        | 1 877  | 1 420                    | 457                                     | 15    | 30 520   |
| 601 " 800 " .....                        | 25 559                    | 25 340                   | 219                                     | 146                      | 7 016                        | 6 943                    | 73                                      | 6                        | 2 991  | 2 351                    | 640                                     | 12    | 35 641   |
| 801 " 1000 " .....                       | 10 158                    | 10 117                   | 41                                      | 57                       | 4 317                        | 4 276                    | 41                                      | 2                        | 2 676  | 2 177                    | 499                                     | 17    | 17 202   |
| 1001 " 1500 " .....                      | 9 163                     | 9 138                    | 25                                      | 58                       | 5 304                        | 5 255                    | 49                                      | 2                        | 4 184  | 3 574                    | 610                                     | 20    | 18 695   |
| 1501 " 2000 " .....                      | 3 648                     | 3 648                    | —                                       | 35                       | 2 563                        | 2 544                    | 19                                      | 3                        | 2 900  | 2 489                    | 411                                     | 31    | 9 144  |
| 2001 " 3000 " .....                      | 2 711                     | 2 711                    | —                                       | 38                       | 1 868                        | 1 856                    | 12                                      | 1                        | 3 088  | 2 684                    | 404                                     | 33    | 7 691  |
| 3001 " 5000 " .....                      | 1 612                     | 1 611                    | 1                                       | 13                       | 1 054                        | 1 042                    | 12                                      | —                        | 2 701  | 2 343                    | 358                                     | 28    | 5 385  |
| über 5000 " .....                        | 957                       | 957                      | —                                       | 17                       | 432                          | 427                      | 5                                       | 1                        | 3 395  | 3 041                    | 354                                     | 46    | 4 812  |
| Stadt mit Vororten 1924 .....            | 250 066                   | 206 478                  | 43 588                                  | 842                      | 33 489                       | 32 423                   | 1 066                                   | 19                       | 35 532   | 26 499                   | 9 033                                   | 276   | 320 172  |
| Dagegen im Jahre 1923 ..                 | 247 165                   | 203 913                  | 43 252                                  | 3 112                    | 33 642                       | 32 557                   | 1 085                                   | 74                       | 35 357   | 26 300                   | 9 057                                   | 305   | 317 020  |
| " " " 1922 ..                            | 239 967                   | 197 006                  | 42 961                                  | 2 428                    | 36 564                       | 35 429                   | 1 135                                   | 57                       | 34 257   | 25 111                   | 9 146                                   | 217   | 311 671  |
| " " " 1921 ..                            | 237 425                   | 194 466                  | 42 959                                  | 1 836                    | 37 035                       | 36 039                   | 996                                     | 58                       | 33 792   | 24 343                   | 9 449                                   | 296   | 309 070  |
| " " " 1920 ..                            | 236 136                   | 193 304                  | 42 832                                  | 1 759                    | 36 020                       | 34 998                   | 1 022                                   | 58                       | 35 270   | 25 656                   | 9 614                                   | 405   | 308 559  |
| " " " 1919 ..                            | 232 112                   | 189 950                  | 42 162                                  | 317                      | 36 941                       | 35 701                   | 1 240                                   | 58                       | 33 626   | 24 079                   | 9 247                                   | 124   | 306 594  |
| " " " 1918 ..                            | 230 706                   | 192 079                  | 38 627                                  | 30                       | 26 830                       | 25 931                   | 899                                     | 18                       | 28 694   | 20 807                   | 7 887                                   | 120   | 306 843  |
| " " " 1917 ..                            | 226 325                   | 188 176                  | 38 149                                  | 163                      | 26 190                       | 25 315                   | 875                                     | 10                       | 27 971   | 20 453                   | 7 518                                   | 52    | 306 180  |
| " " " 1916 ..                            | 223 132                   | 184 434                  | 38 698                                  | 816                      | 28 715                       | 27 516                   | 1 199                                   | 37                       | 28 449   | 20 785                   | 7 664                                   | 68    | 307 534  |
| " " " 1915 ..                            | 223 383                   | 184 061                  | 39 322                                  | 1 854                    | 28 150                       | 27 165                   | 985                                     | 159                      | 30 050   | 21 922                   | 8 128                                   | 175   | 307 302  |
| " " " 1914 ..                            | 222 808                   | 182 722                  | 40 086                                  | 5 285                    | 30 403                       | 29 394                   | 1 009                                   | 357                      | 33 064   | 23 912                   | 9 152                                   | 569   | 306 099  |
| " " " 1913 ..                            | 218 449                   | 178 196                  | 40 253                                  | 8 899                    | 31 487                       | 30 296                   | 1 191                                   | 789                      | 33 963   | 24 287                   | 9 676                                   | 1 023 | 302 272  |

\*) Einschließlich der leeren Wohnungen und Geschäftsräume.

### 3. Die Anzahl der nur Wohnzwecken dienenden und der mit Gewerberäumen verbundenen bewohnten Wohnungen in der Stadt Hamburg nach Zimmerzahl und Mietklassen im Jahre 1924.

(Die kleinen Zahlen betreffen die Eigner-Wohnungen, die in den anderen Zahlen nicht enthalten sind.)

| Mietklassen<br>nach der Friedensmiete           | Anzahl der Wohnungen mit . . . . . Zimmern |            |             |             |             |             |          |          |         |         |               | zusammen     |
|---|--|------------|-------------|-------------|-------------|-------------|----------|----------|---------|---------|---------------|--------------|
|   | 1  | 2          | 3           | 4           | 5           | 6           | 7        | 8        | 9       | 10      | 11<br>u. mehr |              |
| Stadt Hamburg ohne Vororte.                     |  |            |             |             |             |             |          |          |         |         |               |              |
| bis 100 M . . . . .                             | 1 934                                      | 1 149      | 92          | —           | —           | —           | —        | —        | —       | —       | —             | 1 2 175      |
| 101 " 200 " . . . . .                           | 2 1905                                     | 14 3 886   | 7 550       | 1 40        | 1 —         | —           | —        | —        | —       | —       | —             | 25 6 381     |
| 201 " 300 " . . . . .                           | 1 2269                                     | 89 32 599  | 74 10 274   | 18 463      | 1 28        | —           | —        | —        | —       | —       | —             | 133 45 633   |
| 301 " 400 " . . . . .                           | 164  | 70 38 035  | 292 33 609  | 83 3 173    | 7 172       | —           | 9        | 2        | —       | —       | —             | 452 75 164   |
| 401 " 500 " . . . . .                           | 25   | 29 4 431   | 298 28 830  | 249 9 649   | 66 1 288    | 14 71       | 3 12     | 2 —      | —       | —       | —             | 661 44 306   |
| 501 " 600 " . . . . .                           | 10   | 7 989      | 169 11 855  | 269 10 438  | 142 3 615   | 30 249      | 6 16     | 1 2      | 2 1     | —       | —             | 626 27 175   |
| 601 " 800 " . . . . .                           | 11   | 2 847      | 118 5 721   | 303 11 358  | 394 11 013  | 124 1 789   | 24 137   | 11 32    | 2 1     | 2 2     | —             | 980 30 911   |
| 801 " 1000 " . . . . .                          | 4  | 2 420      | 54 1 409    | 157 2 425   | 258 5 633   | 200 3 013   | 72 371   | 21 67    | 6 18    | 4 5     | 1 1           | 775 13 366   |
| 1001 " 1500 " . . . . .                         | 6  | 10 334     | 58 1 154    | 108 1 413   | 217 3 215   | 302 5 004   | 187 1599 | 112 289  | 36 50   | 15 26   | 11 15         | 1056 13 105  |
| 1501 " 2000 " . . . . .                         | 1  | 3 107      | 19 379      | 50 512      | 108 527     | 146 1 654   | 171 1415 | 131 463  | 96 122  | 53 61   | 24 40         | 801 5 281    |
| 2001 " 3000 " . . . . .                         | 1 —  | 1 45       | 14 177      | 42 240      | 76 301      | 119 472     | 151 915  | 166 733  | 194 235 | 206 114 | 182 124       | 1152 3 356   |
| 3001 " 5000 " . . . . .                         | 1 —  | 4 11       | 4 51        | 17 100      | 41 95       | 69 108      | 99 123   | 119 240  | 127 169 | 255 129 | 645 212       | 1381 1 238   |
| über 5000 " . . . . .                           | —  | 1 4        | 1 8         | 4 18        | 12 23       | 13 26       | 23 23    | 42 23    | 57 27   | 88 36   | 759 178       | 1000 366     |
| Zusammen (ohne Frei-<br>wohnungen ufw.) . . . . | 6 5329                                     | 182 82 857 | 1108 94 109 | 1301 39 829 | 1323 25 910 | 1017 12 395 | 736 4613 | 605 1849 | 520 623 | 623 373 | 1622 570      | 9043 268 457 |
| überhaupt (mit Frei-<br>wohnungen ufw.) . . . . | 6 5458                                     | 182 83 359 | 1108 94 688 | 1301 40 204 | 1323 26 043 | 1017 12 478 | 736 4663 | 605 1881 | 520 646 | 623 391 | 1624 722      | 9045 270 533 |

#### Vororte.

|   |        |           |           |           |         |         |        |       |       |      |       |            |
|---|--------|-----------|-----------|-----------|---------|---------|--------|-------|-------|------|-------|------------|
| bis 100 M . . . . .                             | 6 54   | 9 68      | 3 11      | —         | —       | —       | —      | —     | —     | —    | —     | 18 133     |
| 101 " 200 " . . . . .                           | 4 71   | 89 410    | 57 146    | 20 16     | 2 —     | —       | —      | —     | —     | —    | —     | 172 643    |
| 201 " 300 " . . . . .                           | 3 11   | 80 450    | 120 427   | 41 54     | 10 7    | 3 —     | 1 —    | —     | —     | —    | —     | 258 949    |
| 301 " 400 " . . . . .                           | 4      | 18 132    | 105 434   | 45 93     | 17 13   | 5 1     | 2 —    | 1 —   | —     | —    | —     | 193 677    |
| 401 " 500 " . . . . .                           | —      | 5 35      | 75 251    | 73 140    | 21 16   | 8 4     | 2 —    | 2 1   | —     | —    | —     | 186 447    |
| 501 " 600 " . . . . .                           | —      | 3 8       | 33 99     | 36 507    | 29 33   | 17 14   | 3 1    | 1 —   | 1 —   | —    | —     | 123 662    |
| 601 " 800 " . . . . .                           | —      | 3 6       | 33 89     | 69 271    | 49 83   | 27 27   | 18 4   | 4 —   | 1 —   | —    | —     | 204 480    |
| 801 " 1000 " . . . . .                          | —      | 1 1       | 12 13     | 44 40     | 67 41   | 51 21   | 29 4   | 7 1   | 1 1   | —    | —     | 212 122    |
| 1001 " 1500 " . . . . .                         | —      | —         | 5 5       | 24 14     | 44 12   | 65 15   | 50 12  | 24 9  | 12 5  | 2 2  | 4 1   | 230 76     |
| 1501 " 2000 " . . . . .                         | —      | —         | 2         | 4 2       | 11 6    | 17 3    | 23 4   | 26 6  | 12 1  | 4 1  | 7 —   | 104 25     |
| 2001 " 3000 " . . . . .                         | —      | —         | —         | 2 —       | 3 3     | 7 4     | 12 3   | 12 1  | 12 1  | 3 —  | 7 1   | 58 13      |
| 3001 " 5000 " . . . . .                         | —      | —         | 1 —       | —         | 1 1     | 4 2     | 9 1    | 5 1   | 5 1   | 3 —  | 9 4   | 37 10      |
| über 5000 " . . . . .                           | —      | —         | —         | 1 —       | 1 —     | —       | 1 4    | —     | 3 —   | 3 1  | 9 —   | 21 2       |
| Zusammen (ohne Frei-<br>wohnungen ufw.) . . . . | 13 140 | 208 1 111 | 444 1 477 | 359 1 137 | 255 215 | 204 91  | 149 30 | 86 19 | 47 9  | 15 4 | 36 6  | 1816 4 239 |
| überhaupt (mit Frei-<br>wohnungen ufw.) . . . . | 13 158 | 208 1 132 | 444 1 670 | 359 1 203 | 255 263 | 204 112 | 149 40 | 86 25 | 47 11 | 15 6 | 36 27 | 1816 4 647 |

#### Stadt Hamburg mit Vororten.

|   |         |            |             |             |             |             |          |          |         |         |          |               |
|---|---------|------------|-------------|-------------|-------------|-------------|----------|----------|---------|---------|----------|---------------|
| bis 100 M . . . . .                             | 7 988   | 9 1 217    | 3 103       | —           | —           | —           | —        | —        | —       | —       | —        | 19 2 308      |
| 101 " 200 " . . . . .                           | 6 1976  | 103 4 296  | 64 696      | 21 56       | 3 —         | —           | —        | —        | —       | —       | —        | 197 7 024     |
| 201 " 300 " . . . . .                           | 4 2280  | 119 33 049 | 194 10 701  | 59 517      | 11 35       | 3 —         | 1 —      | —        | —       | —       | —        | 391 46 582    |
| 301 " 400 " . . . . .                           | 168     | 88 38 167  | 397 34 043  | 128 3 266   | 24 185      | 5 10        | 2 2      | 1 —      | —       | —       | —        | 645 75 841    |
| 401 " 500 " . . . . .                           | 25      | 34 4 466   | 373 29 081  | 322 9 789   | 87 1 304    | 22 75       | 5 12     | 4 1      | —       | —       | —        | 847 44 753    |
| 501 " 600 " . . . . .                           | 10      | 10 997     | 202 11 954  | 305 10 945  | 171 3 648   | 47 263      | 9 17     | 2 2      | 3 1     | —       | —        | 749 27 837    |
| 601 " 800 " . . . . .                           | 11      | 5 853      | 151 5 810   | 372 11 629  | 443 11 096  | 151 1 816   | 42 141   | 15 32    | 3 1     | 2 2     | —        | 1184 31 391   |
| 801 " 1000 " . . . . .                          | 4       | 3 421      | 66 1 422    | 201 2 465   | 325 5 674   | 251 3 034   | 101 375  | 28 68    | 7 19    | 4 5     | 1 1      | 987 13 488    |
| 1001 " 1500 " . . . . .                         | 6       | 10 335     | 63 1 159    | 132 1 427   | 261 3 227   | 367 5 019   | 237 1611 | 136 298  | 48 55   | 17 28   | 15 16    | 1286 13 181   |
| 1501 " 2000 " . . . . .                         | 1       | 3 107      | 19 381      | 54 514      | 119 533     | 163 1 657   | 194 1419 | 157 469  | 108 123 | 57 62   | 31 40    | 905 5 306     |
| 2001 " 3000 " . . . . .                         | 1 —     | 1 45       | 14 177      | 44 240      | 79 304      | 126 476     | 163 918  | 178 734  | 206 236 | 209 114 | 189 125  | 1210 3 369    |
| 3001 " 5000 " . . . . .                         | 1 —     | 4 11       | 5 51        | 17 100      | 42 96       | 73 110      | 108 124  | 124 241  | 132 170 | 258 129 | 654 216  | 1418 1 248    |
| über 5000 " . . . . .                           | —       | 1 4        | 1 8         | 5 18        | 13 23       | 13 26       | 23 24    | 46 23    | 60 27   | 91 37   | 768 178  | 1021 368      |
| Zusammen (ohne Frei-<br>wohnungen ufw.) . . . . | 19 5469 | 390 83 968 | 1552 95 586 | 1660 40 966 | 1578 26 125 | 1221 12 486 | 885 4643 | 691 1868 | 567 632 | 638 377 | 1658 576 | 10859 272 696 |
| überhaupt (mit Frei-<br>wohnungen ufw.) . . . . | 19 5616 | 390 84 491 | 1552 96 358 | 1660 41 407 | 1578 26 306 | 1221 12 590 | 885 4703 | 691 1906 | 567 657 | 638 397 | 1660 749 | 10861 275 180 |

#### 4. Die Anzahl der nur Wohnzwecken dienenden und der mit Gewerberäumen verbundenen bewohnten und leeren Wohnungen in der Stadt Hamburg nach Zimmerzahl, Stadtteilen und Vororten im Jahre 1924.

| Stadtteile und Vororte              | Anzahl der Wohnungen mit .... Zimmern |        |        |        |        |        |      |      |      |      |            | zusammen |
|-------------------------------------|---------------------------------------|--------|--------|--------|--------|--------|------|------|------|------|------------|----------|
|                                     | 1                                     | 2      | 3      | 4      | 5      | 6      | 7    | 8    | 9    | 10   | 11 u. mehr |          |
| Altstadt-Nord .....                 | 191                                   | 1 195  | 1 133  | 563    | 271    | 135    | 36   | 24   | 6    | 6    | 34         | 3 594    |
| „ Süd .....                         | 98                                    | 608    | 745    | 486    | 212    | 139    | 58   | 19   | 3    | 6    | 8          | 2 382    |
| Neustadt-Nord .....                 | 474                                   | 3 109  | 2 772  | 1 504  | 1 111  | 486    | 216  | 76   | 30   | 26   | 56         | 9 860    |
| „ Süd .....                         | 412                                   | 3 690  | 2 546  | 1 146  | 536    | 192    | 48   | 29   | 9    | 9    | 37         | 8 654    |
| St. Georg-Nord .....                | 270                                   | 1 968  | 3 075  | 1 868  | 1 567  | 864    | 294  | 117  | 59   | 48   | 140        | 10 270   |
| „ Süd .....                         | 142                                   | 3 705  | 6 422  | 2 753  | 1 297  | 406    | 122  | 30   | 19   | 9    | 38         | 14 943   |
| St. Pauli-Nord .....                | 107                                   | 1 560  | 4 088  | 1 928  | 1 121  | 473    | 87   | 50   | 15   | 11   | 28         | 9 468    |
| „ Süd .....                         | 102                                   | 2 045  | 2 753  | 1 698  | 1 011  | 368    | 76   | 24   | 19   | 12   | 43         | 8 151    |
| Eimsbüttel .....                    | 441                                   | 10 954 | 12 588 | 5 466  | 3 786  | 1 456  | 378  | 157  | 67   | 33   | 62         | 35 388   |
| Rotherbaum .....                    | 153                                   | 735    | 1 300  | 1 189  | 1 326  | 1 106  | 777  | 316  | 146  | 127  | 315        | 7 490    |
| Harvestehude .....                  | 49                                    | 647    | 1 044  | 778    | 1 047  | 1 200  | 680  | 490  | 234  | 235  | 592        | 6 996    |
| Eppendorf .....                     | 663                                   | 7 065  | 7 540  | 3 651  | 3 230  | 1 143  | 355  | 183  | 57   | 58   | 157        | 24 102   |
| Groß Borstel .....                  | 19                                    | 165    | 250    | 128    | 66     | 49     | 51   | 39   | 23   | 9    | 13         | 812      |
| Fuhlsbüttel .....                   | 64                                    | 270    | 710    | 333    | 169    | 108    | 48   | 26   | 12   | 4    | 16         | 1 760    |
| Langenhorn .....                    | 10                                    | 169    | 257    | 735    | 84     | 35     | 25   | 11   | 4    | —    | 5          | 1 335    |
| Klein Borstel .....                 | 5                                     | 33     | 68     | 36     | 30     | 30     | 14   | 4    | 5    | 1    | 4          | 230      |
| Ohlsdorf .....                      | 6                                     | 49     | 142    | 68     | 51     | 16     | 11   | 3    | 4    | 3    | 5          | 358      |
| Alsterdorf .....                    | 16                                    | 141    | 145    | 71     | 43     | 28     | 21   | 19   | 8    | 2    | 14         | 508      |
| Winterhude .....                    | 234                                   | 4 968  | 4 418  | 1 241  | 735    | 494    | 230  | 129  | 83   | 102  | 307        | 12 941   |
| Barmbeck .....                      | 920                                   | 18 047 | 14 351 | 4 003  | 1 345  | 644    | 150  | 70   | 30   | 25   | 28         | 39 613   |
| Uhlenhorst .....                    | 167                                   | 3 201  | 4 337  | 1 499  | 1 039  | 658    | 329  | 183  | 87   | 67   | 169        | 11 736   |
| Hohenfelde .....                    | 55                                    | 675    | 2 342  | 1 398  | 1 530  | 1 345  | 849  | 323  | 130  | 81   | 115        | 8 843    |
| Gilbek .....                        | 148                                   | 2 676  | 6 501  | 3 749  | 2 501  | 825    | 257  | 77   | 76   | 99   | 116        | 17 025   |
| Borgfelde .....                     | 280                                   | 2 314  | 3 632  | 1 298  | 1 164  | 458    | 160  | 53   | 27   | 17   | 31         | 9 434    |
| Damm .....                          | 276                                   | 6 076  | 7 312  | 3 268  | 1 902  | 913    | 221  | 90   | 50   | 36   | 40         | 20 184   |
| Horn .....                          | 35                                    | 799    | 913    | 269    | 149    | 51     | 45   | 23   | 8    | 4    | 13         | 2 309    |
| Hilfswärder Ausschlag .....         | 217                                   | 6 462  | 5 376  | 1 301  | 332    | 91     | 21   | 10   | 11   | 4    | 11         | 13 836   |
| Billbrook .....                     | 6                                     | 60     | 126    | 38     | 24     | 16     | 7    | 2    | —    | —    | 2          | 281      |
| Moorfleth-Stadt <sup>1)</sup> ..... | —                                     | 2      | 3      | 3      | —      | 2      | —    | —    | —    | —    | —          | 10       |
| Steinwärder-Waltershof .....        | 6                                     | 67     | 119    | 122    | 49     | 12     | 4    | 6    | —    | —    | 3          | 388      |
| Kleiner Grasbrook .....             | 23                                    | 542    | 110    | 56     | 25     | 10     | 3    | 2    | —    | —    | 3          | 774      |
| Weddel .....                        | 28                                    | 529    | 442    | 289    | 89     | 27     | 5    | 6    | 1    | 1    | 2          | 1 419    |
| Finkenwärder <sup>2)</sup> .....    | 50                                    | 458    | 420    | 153    | 51     | 32     | 12   | 7    | 2    | 2    | 4          | 1 191    |
| Stadt mit Vororten 1924 .....       | 5 667                                 | 84 984 | 97 980 | 43 088 | 27 893 | 13 812 | 5590 | 2598 | 1225 | 1037 | 2411       | 286 285  |
| Dagegen im Jahre 1923 .....         | 5 736                                 | 85 603 | 96 419 | 42 692 | 27 885 | 13 731 | 5534 | 2613 | 1233 | 1058 | 2466       | 284 970  |
| „ „ 1922 .....                      | 5 639                                 | 82 581 | 96 251 | 41 995 | 27 458 | 13 761 | 5500 | 2600 | 1247 | 1098 | 2557       | 280 687  |
| „ „ 1921 .....                      | 5 420                                 | 81 797 | 94 917 | 41 748 | 27 716 | 13 738 | 5544 | 2634 | 1285 | 1132 | 2685       | 278 616  |
| „ „ 1920 .....                      | 5 659                                 | 81 234 | 94 291 | 40 934 | 27 377 | 13 592 | 5465 | 2602 | 1284 | 1157 | 2881       | 276 476  |
| „ „ 1919 .....                      | 5 625                                 | 80 821 | 93 358 | 40 319 | 27 220 | 13 439 | 5425 | 2598 | 1269 | 1245 | 3333       | 274 652  |
| „ „ 1913 .....                      | 5 701                                 | 78 065 | 91 993 | 39 435 | 26 318 | 13 022 | 5355 | 2598 | 1296 | 1291 | 3465       | 268 539  |

<sup>1)</sup> Moorfleth-Stadt wurde am 1. Januar 1924 eingemeindet. — <sup>2)</sup> Finkenwärder wurde am 27. September 1919 eingemeindet.

#### Sonderbeitrag 2.

#### Vorläufiges Ergebnis der Volkszählung vom 16. Juni 1925 im hamburgischen Staate.

| Städte, Gebiet                         | Ortsanwesende Bevölkerung               |               |               |                                    |                         |  | Zu- oder Abnahme am 16. Juni 1925 |        |                 |                  |             |         |
|--|---|---------------|---------------|------------------------------------|-------------------------|--|-----------------------------------|--------|-----------------|------------------|-------------|---------|
|  | am 16. Juni 1925<br>(vorläufige Zahlen) |               |               | am 10. Ok-<br>tober 1924           | am 8. Ok-<br>tober 1919 | am 1. De-<br>zember<br>1910<br>(Volks-<br>zählung) | gegen den                         |        |                 | 1. Dezember 1910 |             |         |
|  | männ-<br>lich                           | weib-<br>lich | zu-<br>sammen | (Personen-<br>stands-<br>aufnahme) | (Volks-<br>zählung)     | (Volks-<br>zählung)                                | 10. Oktober 1924                  | v. H.  | 8. Oktober 1919 | v. H.            | Anzahl      | v. H.   |
| Stadt Hamburg *) .....                 | 507 532                                 | 552 026       | 1 059 558     | 1 074 357                          | 985 784                 | 953 103  | — 14 799                          | — 1,38 | + 73 774        | + 7,48           | + 106 455   | + 11,17 |
| Hamburgisches Land-<br>gebiet *) ..... | 36 731                                  | 37 823        | 74 554        | 72 778                             | 64 596                  | 61 561   | + 1 776                           | + 2,44 | + 9 958         | + 15,42          | + 12 993    | + 21,11 |
| Darunter:                              |   |               |               |                                    |                         |  |                                   |        |                 |                  |             |         |
| Stadt Bergedorf .....                  | 8 696                                   | 9 291         | 17 987        | 18 048                             | 16 731                  | 14 907   | — 61                              | — 0,34 | + 1 256         | + 7,51           | + 3 080     | + 20,66 |
| „ Cuxhaven .....                       | 8 657                                   | 8 995         | 17 652        | 17 532                             | 14 995                  | 14 888   | + 120                             | + 0,68 | + 2 657         | + 17,72          | + 2 764     | + 18,57 |
| „ Geesthacht .....                     | 2 562                                   | 2 664         | 5 226         | 5 273                              | 5 174                   | 5 129  | — 47                              | — 0,89 | + 52            | + 1,01           | + 97        | + 1,89  |
| Hamburgischer Staat .....              | 544 263                                 | 589 849       | 1 134 112     | 1 147 135                          | 1 050 380               | 1 014 664  | — 13 023                          | — 1,14 | + 83 732        | + 7,97           | + 119 448   | + 11,77 |
| Deutsches Reich **) .....              | 30 168 033                              | 32 300 729    | 62 468 762    | .                                  | 59 178 185              | 57 798 360   | .                                 | .      | + 3 290 577     | + 5,56           | + 4 670 402 | + 8,08  |

\*) im jetzigen Umfang. — \*\*) im jetzigen Umfang (ohne Saargebiet).

Ge druck t bei Lütke & Wulff, G. S. Senats Buchdruckern, Hamburg. — Die „Hamburger statistischen Monatsberichte“ sind durch die Postanstalten (vierteljährlich 3 RM) und das Statistische Landesamt, Hamburg 1, Klosterwall (halbjährlich 6 RM) zu beziehen. Einzelheft 1,50 RM.

Herausgegeben vom Statistischen Landesamt

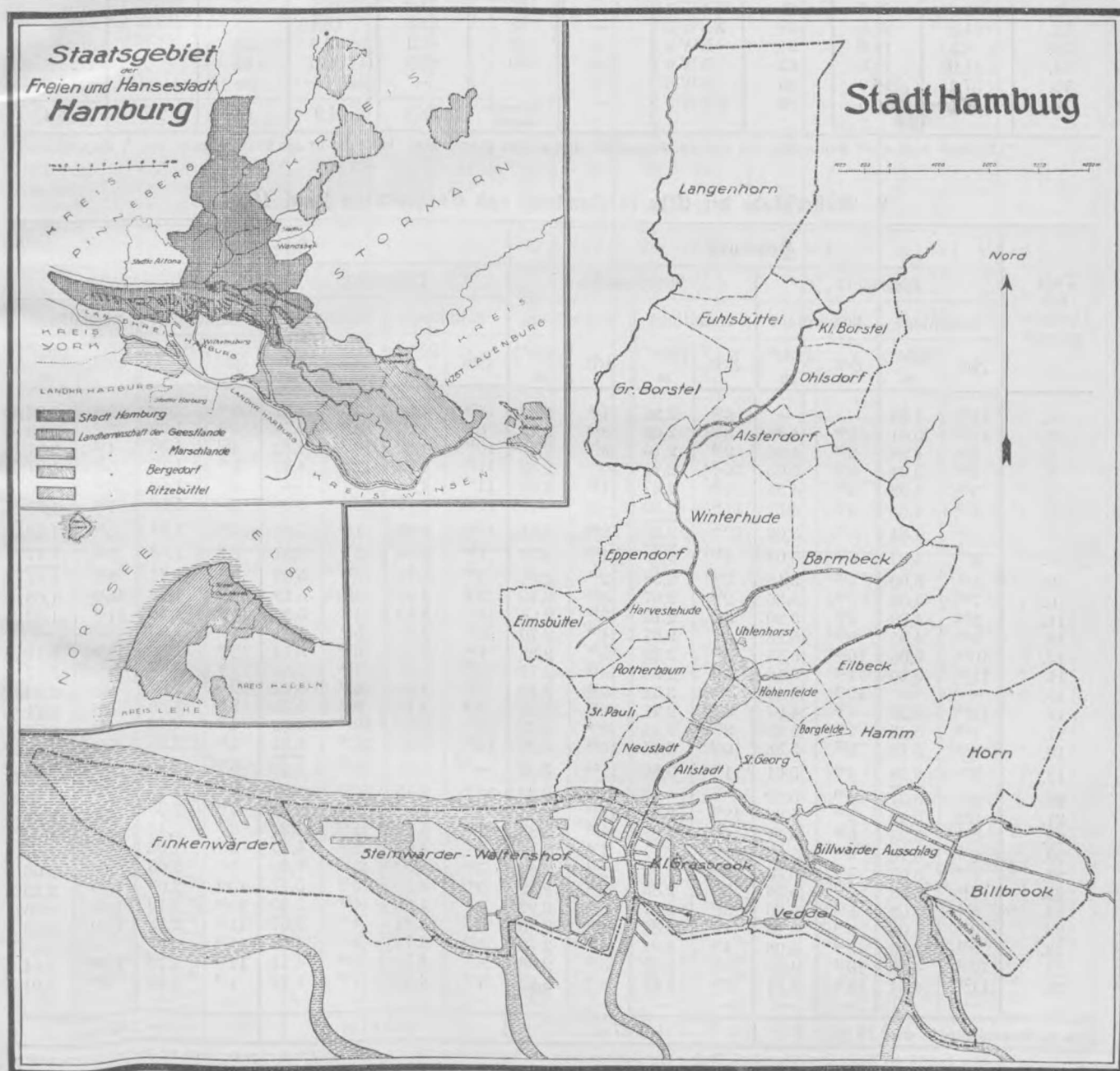
Juni 1925

Hamburg, den 1. August 1925

Bezugsbedingungen siehe  
am Schluß des Hefts

|         |                                    |        |  |        |  |        |
|---------|------------------------------------|--------|--|--------|--|--------|
| Inhalt: | I. Naturverhältnisse . . . . .     | S. 122 | VIII. Wohlfahrtspflege . . . . .               | S. 131 | XV. Krankenversicherung . . . . .            | S. 135 |
|         | II. Bevölkerung . . . . .          | " 123  | IX. Gesundheitswesen . . . . .                 | " 132  | XVI. Sparkassen . . . . .                    | " 135  |
|         | III. Wohnungsmarkt . . . . .       | " 125  | X. Viehmarkt, Schlachthof . . . . .            | " 132  | XVII. Auswanderung, Fremdenverkehr . . . . . | " 135  |
|         | IV. Baulastigkeit . . . . .        | " 126  | XI. Fischmärkte . . . . .                      | " 133  | XVIII. Seeschifffahrt . . . . .              | " 136  |
|         | V. Preise, Lebenshaltung . . . . . | " 127  | XII. Bäckereien . . . . .                      | " 134  | XIX. Ein- und Ausfuhr . . . . .              | " 138  |
|         | VI. Löhne . . . . .                | " 129  | XIII. Staatliche und andere Betriebe . . . . . | " 134  | XX. Hafenbetrieb . . . . .                   | " 140  |
|         | VII. Arbeitsmarkt . . . . .        | " 130  | XIV. Feuerwehr . . . . .                       | " 134  | XXI. Öffentliche Verkehrsmittel . . . . .    | " 140  |

**Sonderbeiträge:** 1. Hamburgs Bevölkerungs- und Wohndichte vor und nach dem Kriege ..... S. 140  
2. Die Bevölkerung Hamburgs im Rahmen des Reichs nach der Volkszählung vom 16. Juni 1925 ..... „ 142



## I. Naturverhältnisse.

## 1. Meteorologische Beobachtungen der Deutschen Seewarte in Hamburg im Juni 1925.

| Tage<br>des<br>Berichts-<br>monats | Luftdruck*)       | Luft-<br>wärme | Relative<br>Feuchtig-<br>keit | Wind-<br>richtung<br>und<br>Stärke | Nieder-<br>schlag<br>der letzten<br>24 Std.<br>bis 8 Uhr<br>abends<br>mm | Noch:<br>Tage<br>des<br>Berichts-<br>monats | Luftdruck*)       | Luft-<br>wärme | Relative<br>Feuchtig-<br>keit | Wind-<br>richtung<br>und<br>Stärke | Nieder-<br>schlag<br>der letzten<br>24 Std.<br>bis 8 Uhr<br>abends<br>mm |
|------------------------------------|-------------------|----------------|-------------------------------|------------------------------------|--|---|-------------------|----------------|-------------------------------|------------------------------------|--|
|                                    | 2 Uhr nachmittags |                |                               |                                    |  |   | 2 Uhr nachmittags |                |                               |                                    |  |
|                                    | 700 mm +          | ° C            | v. S.                         |                                    |  |   | 700 mm +          | ° C            | v. S.                         |                                    |  |
| 1.                                 | 62,8              | 19,3           | 35                            | WSW 3                              | —  | 17.   | 54,3              | 14,0           | 63                            | NW 6                               | 5,6  |
| 2.                                 | 62,0              | 15,4           | 62                            | NO 2                               | —  | 18.   | 50,2              | 10,5           | 80                            | NW 6                               | 6,1  |
| 3.                                 | 64,2              | 17,0           | 45                            | NW 4                               | 0,2  | 19.   | 54,8              | 16,3           | 59                            | NW 3                               | 15,8   |
| 4.                                 | 64,1              | 16,2           | 66                            | NW 3                               | —  | 20.   | 55,6              | 13,2           | 86                            | WSW 3                              | —  |
| 5.                                 | 63,8              | 21,6           | 41                            | SO 2                               | —  | 21.   | 50,4              | 12,3           | 71                            | NW 3                               | 8,8  |
| 6.                                 | 64,1              | 24,7           | 36                            | OSO 3                              | —  | 22.   | 51,1              | 12,8           | 75                            | ONO 2                              | 5,3  |
| 7.                                 | 65,0              | 24,3           | 23                            | OSO 3                              | —  | 23.   | 52,3              | 14,8           | 62                            | N 3                                | 11,1   |
| 8.                                 | 66,5              | 24,8           | 31                            | NO 2                               | —  | 24.   | 52,4              | 16,2           | 63                            | NNW 2                              | 0,1  |
| 9.                                 | 65,2              | 26,2           | 37                            | N 4                                | —  | 25.   | 53,1              | 18,2           | 58                            | WSW 3                              | —  |
| 10.                                | 64,4              | 27,2           | 36                            | NNW 4                              | —  | 26.   | 52,2              | 14,5           | 65                            | NW 4                               | 0,3  |
| 11.                                | 63,6              | 29,0           | 38                            | WNW 1                              | —  | 27.   | 55,2              | 16,2           | 63                            | WSW 1                              | 0,2  |
| 12.                                | 61,2              | 21,0           | 49                            | NNW 3                              | —  | 28.   | 59,9              | 18,4           | 78                            | NNW 3                              | —  |
| 13.                                | 58,5              | 16,8           | 51                            | NW 3                               | —  | 29.   | 62,1              | 19,4           | 53                            | NNW 2                              | —  |
| 14.                                | 51,0              | 13,5           | 67                            | NW 6                               | 2,1  | 30.   | 62,3              | 19,0           | 63                            | N 2                                | —  |
| 15.                                | 57,4              | 16,0           | 46                            | NW 6                               | 0,8  | —   | —                 | —              | —                             | —                                  | —  |
| 16.                                | 56,1              | 16,5           | 94                            | WSW 2                              | —  | Monats-<br>mittel                           | 58,5              | 14,9           | 66,5                          | 2,7                                | 1) 56,4  |

## II. Bevölkerung.

### 3. Der natürliche Bevölkerungswechsel im Mai 1925\*).

#### a) Grundzahlen

nebst Angabe der Flächengröße und der Einwohnerzahl der Stadt- und Gebietsteile.

| Stadt- und Gebietsteile<br>(Wohnung) | Größe<br>in<br>ha | Ortsan-<br>weisende<br>Bevölke-<br>rung am<br>10. Okto-<br>ber 1924 | Ehe-<br>schlie-<br>ßun-<br>gen | Geborene   |            |             |            |            |           |           |           | Gestorbene ohne Totgeborene |            |            |             |                  |           |           |          |
|--------------------------------------|-------------------|---|--------------------------------|------------|------------|-------------|------------|------------|-----------|-----------|-----------|-----------------------------|------------|------------|-------------|------------------|-----------|-----------|----------|
|                                      |                   |   |                                | überhaupt  |            |             | lebend     |            |           |           | tot       |                             | überhaupt  |            |             | im 1. Lebensjahr |           |           |          |
|                                      |                   |   |                                | m.         | w.         | zuf.        | ehelich    |            | unehelich |           | ehelich   | unehelich                   | m.         | w.         | zuf.        | m.               | w.        | m.        | w.       |
|                                      |                   |   |                                |            |            |             | m.         | w.         | m.        | w.        |           |                             |            |            |             |                  |           |           |          |
| Altstadt .....                       | 383,78            | 19 428  | 25                             | 21         | 12         | 33          | 17         | 11         | 3         | 1         | —         | 1                           | 15         | 4          | 19          | 2                | —         | —         | —        |
| Neustadt .....                       | 230,38            | 65 150  | 93                             | 41         | 42         | 83          | 33         | 31         | 7         | 8         | 3         | 1                           | 31         | 31         | 62          | 5                | 2         | —         | 2        |
| St. Georg .....                      | 337,97            | 97 429  | 103                            | 72         | 57         | 129         | 57         | 48         | 10        | 8         | 3         | 3                           | 49         | 35         | 84          | 3                | 5         | —         | —        |
| St. Pauli .....                      | 245,39            | 68 248  | 75                             | 40         | 35         | 75          | 31         | 27         | 8         | 6         | 3         | —                           | 26         | 35         | 61          | 4                | 4         | —         | 1        |
| Eimsbüttel .....                     | 289,51            | 127 918   | 115                            | 96         | 73         | 169         | 83         | 69         | 10        | 4         | 3         | —                           | 53         | 46         | 99          | 11               | 5         | 3         | —        |
| Rotherbaum .....                     | 236,07            | 31 116  | 37                             | 19         | 18         | 37          | 18         | 18         | 1         | —         | —         | —                           | 12         | 17         | 29          | 1                | —         | —         | —        |
| Harvestehude .....                   | 262,00            | 29 357  | 21                             | 15         | 11         | 26          | 15         | 10         | —         | 1         | —         | —                           | 15         | 10         | 25          | 1                | 2         | —         | 1        |
| Eppendorf .....                      | 425,97            | 86 899  | 76                             | 53         | 60         | 113         | 44         | 52         | 7         | 6         | 3         | 1                           | 21         | 28         | 49          | 1                | —         | —         | —        |
| Groß Borstel (Vorort) ..             | 574,42            | 3 126   | 5                              | 4          | —          | 4           | 3          | —          | 1         | —         | —         | —                           | 1          | 1          | 2           | —                | —         | —         | —        |
| Fuhlsbüttel .....                    | 484,78            | 9 114   | 5                              | 5          | 6          | 11          | 4          | 6          | —         | —         | 1         | —                           | 1          | 4          | 5           | 1                | —         | —         | —        |
| Langenhorn .....                     | 1 406,15          | 7 620   | 8                              | 3          | 4          | 7           | 3          | 4          | —         | —         | —         | —                           | 1          | —          | 1           | —                | —         | —         | —        |
| Klein Borstel .....                  | 190,67            | 838   | 3                              | 1          | —          | 1           | 1          | —          | —         | —         | —         | —                           | —          | —          | —           | —                | —         | —         | —        |
| Ohlsdorf .....                       | 230,38            | 1 476   | 1                              | —          | 3          | 3           | —          | 1          | —         | 1         | —         | 1                           | —          | —          | —           | —                | —         | —         | —        |
| Alsterdorf .....                     | 279,76            | 3 127   | 1                              | 3          | 3          | 6           | 3          | 1          | —         | 2         | —         | —                           | 3          | 3          | 6           | —                | —         | —         | —        |
| Winterhude .....                     | 566,08            | 46 679  | 43                             | 31         | 33         | 64          | 28         | 28         | 2         | 3         | 2         | 1                           | 11         | 17         | 28          | 1                | 1         | 2         | —        |
| Barmbeck .....                       | 913,76            | 147 979   | 103                            | 113        | 88         | 201         | 100        | 74         | 10        | 13        | 3         | 1                           | 84         | 106        | 190         | 4                | 9         | 3         | 2        |
| Uhlenhorst .....                     | 178,35            | 44 183  | 47                             | 36         | 31         | 67          | 30         | 28         | 6         | 3         | —         | —                           | 18         | 23         | 41          | 3                | —         | 1         | 3        |
| Hohenfelde .....                     | 154,36            | 34 446  | 22                             | 26         | 27         | 53          | 23         | 21         | 3         | 5         | —         | 1                           | 6          | 16         | 22          | 1                | 1         | —         | —        |
| Gilbek .....                         | 179,02            | 60 486  | 42                             | 24         | 33         | 57          | 22         | 31         | 1         | 1         | 1         | 1                           | 26         | 19         | 45          | 2                | —         | 1         | —        |
| Borgfelde .....                      | 122,06            | 33 887  | 25                             | 20         | 21         | 41          | 18         | 21         | 2         | —         | —         | —                           | 14         | 13         | 27          | —                | —         | 1         | —        |
| Hamn .....                           | 419,75            | 71 863  | 63                             | 55         | 44         | 99          | 51         | 44         | 3         | —         | 1         | —                           | 29         | 20         | 49          | 3                | 1         | 1         | —        |
| Horn .....                           | 611,45            | 9 130   | 5                              | 4          | 8          | 12          | 4          | 6          | —         | 2         | —         | —                           | 4          | 11         | 15          | —                | 1         | —         | —        |
| Billwärder Ausschlag ..              | 802,13            | 51 580  | 53                             | 36         | 36         | 72          | 30         | 32         | 4         | 4         | 2         | —                           | 24         | 23         | 47          | 4                | 3         | 1         | —        |
| Billbrook (Vorort) .....             | 527,29            | 1 047   | 1                              | —          | 2          | 2           | —          | 2          | —         | —         | —         | —                           | 2          | —          | 2           | —                | 1         | —         | —        |
| Moorfleth-Stadt (Vorort)             | 113,22            | 36  | —                              | —          | —          | —           | —          | —          | —         | —         | —         | —                           | —          | —          | —           | —                | —         | —         | —        |
| Steinwärder - Waltershof             | 1 509,81          | 1 554   | 2                              | 1          | —          | 1           | 1          | —          | —         | —         | —         | —                           | 1          | 2          | 3           | —                | 1         | —         | —        |
| Kleiner Grasbrook .....              | 503,14            | 2 756   | 3                              | 5          | —          | 5           | 4          | —          | 1         | —         | —         | —                           | 1          | 1          | 2           | —                | —         | —         | —        |
| Beddel .....                         | 355,79            | 5 628   | 2                              | 7          | 4          | 11          | 6          | 4          | 1         | —         | —         | —                           | 4          | 4          | 8           | —                | 1         | 1         | —        |
| Finkenwärder (Vorort) ..             | 1 033,15          | 4 445   | 5                              | 4          | 2          | 6           | 4          | 2          | —         | —         | —         | —                           | 2          | 1          | 3           | —                | —         | —         | —        |
| Schiffe im Hafen .....               | —                 | 7 812   | 4                              | —          | 1          | 1           | —          | 1          | —         | —         | —         | —                           | —          | —          | —           | —                | —         | —         | —        |
| Ortsfremde .....                     | —                 | —   | 11                             | 50         | 38         | 88          | 36         | 30         | 11        | 6         | 5         | —                           | 49         | 40         | 89          | 4                | 2         | 2         | —        |
| <b>Stadt Hamburg .....</b>           | <b>13 566,59</b>  | <b>1 074 357</b>  | <b>999</b>                     | <b>785</b> | <b>692</b> | <b>1477</b> | <b>669</b> | <b>602</b> | <b>91</b> | <b>74</b> | <b>30</b> | <b>11</b>                   | <b>501</b> | <b>512</b> | <b>1013</b> | <b>51</b>        | <b>39</b> | <b>16</b> | <b>9</b> |
| Landh. d. Geestlande ...             | 4 167,75          | 6 779   | 4                              | 3          | 3          | 6           | 2          | 1          | 1         | 1         | 1         | —                           | 5          | 3          | 8           | —                | —         | —         | —        |
| „ „ Marschlande ..                   | 6 747,24          | 9 666   | 7                              | 3          | 4          | 7           | 1          | 4          | —         | —         | 1         | 1                           | 3          | 2          | 5           | 1                | —         | —         | —        |
| Stadt Bergedorf .....                | 559,36            | 18 048  | 5                              | 7          | 16         | 23          | 7          | 15         | —         | —         | 1         | —                           | 6          | 6          | 12          | 1                | 1         | —         | —        |
| „ Geesthacht .....                   | 1 043,15          | 5 273   | —                              | 2          | 2          | 4           | 2          | 2          | —         | —         | —         | —                           | 6          | —          | 6           | 2                | —         | —         | —        |
| übr. Landh. Bergedorf ..             | 7 660,27          | 10 849  | 4                              | 13         | 13         | 26          | 12         | 11         | 1         | 1         | 1         | —                           | 11         | 4          | 15          | 1                | —         | —         | —        |
| Stadt Cuxhaven .....                 | 1 048,87          | 17 532  | 10                             | 14         | 16         | 30          | 13         | 13         | —         | 2         | 2         | —                           | 4          | 7          | 11          | 2                | —         | —         | —        |
| Übriges Amt Riegebüttel              | 6 733,00          | 4 631   | 1                              | 3          | 2          | 5           | 1          | 2          | 2         | —         | —         | —                           | 2          | —          | 2           | —                | —         | —         | —        |
| Ortsfremde im Landgebiet             | —                 | —   | —                              | 1          | 1          | 2           | 1          | 1          | —         | —         | —         | —                           | 4          | 1          | 5           | —                | —         | —         | —        |
| <b>Landgebiet .....</b>              | <b>27 959,64</b>  | <b>72 778</b>   | <b>31</b>                      | <b>46</b>  | <b>57</b>  | <b>103</b>  | <b>39</b>  | <b>49</b>  | <b>4</b>  | <b>4</b>  | <b>6</b>  | <b>1</b>                    | <b>41</b>  | <b>23</b>  | <b>64</b>   | <b>7</b>         | <b>1</b>  | <b>—</b>  | <b>—</b> |
| <b>Staatsgebiet, Mai 1925.</b>       | <b>41 526,23</b>  | <b>1 147 135</b>  | <b>1030</b>                    | <b>831</b> | <b>749</b> | <b>1580</b> | <b>708</b> | <b>651</b> | <b>95</b> | <b>78</b> | <b>36</b> | <b>12</b>                   | <b>542</b> | <b>535</b> | <b>1077</b> | <b>58</b>        | <b>40</b> | <b>16</b> | <b>9</b> |
| Dagegen April 1925 ..                | —                 | am 10.10.24   | 833                            | 873        | 790        | 1663        | 749        | 688        | 90        | 72        | 46        | 18                          | 626        | 588        | 1214        | 69               | 50        | 20        | 8        |
| „ März 1925 ..                       | —                 | —   | 705                            | 814        | 784        | 1598        | 683        | 678        | 93        | 80        | 44        | 20                          | 620        | 590        | 1210        | 63               | 47        | 15        | 17       |
| „ Februar 1925 ..                    | —                 | —   | 662                            | 728        | 705        | 1433        | 625        | 609        | 81        | 75        | 36        | 7                           | 524        | 475        | 999         | 50               | 43        | 14        | 6        |
| „ Januar 1925 ..                     | —                 | —   | 559                            | 806        | 763        | 1569        | 691        | 654        | 87        | 89        | 39        | 9                           | 604        | 534        | 1138        | 48               | 46        | 13        | 20       |
| „ Dezember 1924 ..                   | —                 | —   | 1108                           | 729        | 698        | 1427        | 618        | 608        | 81        | 69        | 37        | 14                          | 566        | 559        | 1125        | 45               | 43        | 19        | 14       |
| „ November 1924 ..                   | —                 | —   | 967                            | 725        | 711        | 1436        | 628        | 608        | 69        | 81        | 38        | 12                          | 508        | 515        | 1023        | 53               | 39        | 17        | 9        |
| „ Oktober 1924 ..                    | —                 | —   | 808                            | 774        | 707        | 1481        | 660        | 620        | 90        | 71        | 32        | 8                           | 511        | 505        | 1016        | 51               | 31        | 8         | 10       |
| „ September 1924 ..                  | —                 | —   | 785                            | 779        | 753        | 1532        | 656        | 649        | 95        | 76        | 47        | 9                           | 481        | 456        | 937         | 51               | 36        | 15        | 13       |
| „ August 1924 ..                     | —                 | —   | 902                            | 746        | 688        | 1434        | 649        | 625        | 66        | 37        | 46        | 11                          | 438        | 439        | 877         | 52               | 39        | 8         | 10       |
| „ Juli 1924 ..                       | —                 | —   | 754                            | 707        | 665        | 1372        | 605        | 585        | 77        | 51        | 41        | 13                          | 496        | 466        | 962         | 28               | 27        | 10        | 7        |
| „ Juni 1924 ..                       | —                 | —   | 843                            | 698        | 668        | 1366        | 611        | 575        | 71        | 70        | 33        | 6                           | 517        | 452        | 969         | 51               | 28        | 14        | 4        |
| „ Mai 1924 ..                        | —                 | —   | 919                            | 716        | 694        | 1410        | 629        | 605        | 64        | 73        | 32        | 7                           | 561        | 525        | 1086        | 48               | 35        | 16        | 13       |

\*) Die Zahlen für den Juni 1925 werden im nächsten Hefte der Hamburger statistischen Monatsberichte mitgeteilt werden.

## Noch: 3. Der natürliche Bevölkerungswechsel im Mai 1925 \*).

## b) Verhältniszahlen.

| Gebiet                  | Ehe-<br>schlie-<br>ßungen | Ge-<br>borene | Ge-<br>storbene<br>ohne<br>Totgeb. | Ge-<br>burten-<br>über-<br>schuß | Von 100<br>der Geborenen waren |      |         |                | Von<br>100 der<br>ehelich<br>Gebore-<br>nen waren<br>erste<br>Kinder | Ge-<br>borene<br>Knaben<br>auf<br>100<br>Mädchen | Ge-<br>storbene<br>Säng-<br>linge auf<br>100<br>Lebend-<br>geborene |
|-------------------------|---------------------------|---------------|------------------------------------|----------------------------------|--------------------------------|------|---------|----------------|--|--|---|
|                         |                           |               |                                    |                                  | lebend                         | tot  | ehelich | un-<br>ehelich |  |  |   |
| Stadt Hamburg, Mai 1925 | 10,95                     | 16,19         | 11,10                              | 4,64                             | 97,22                          | 2,78 | 88,08   | 11,92          | 51,00  | 113,44   | 8,46  |
| Dagegen im April 1925   | 8,92                      | 17,42         | 13,22                              | 3,54                             | 96,23                          | 3,77 | 88,82   | 11,18          | 47,02  | 112,72   | 10,96   |
| " Mai 1924              | 9,63                      | 14,57         | 11,23                              | 2,92                             | 97,14                          | 2,86 | 89,45   | 10,55          | 52,17  | 103,53   | 8,99  |
| Staatsgebiet, Mai 1925  | 10,57                     | 16,22         | 11,05                              | 4,67                             | 96,96                          | 3,04 | 88,29   | 11,71          | 50,79  | 110,95   | 8,42  |
| Dagegen im April 1925   | 8,83                      | 17,64         | 12,88                              | 4,08                             | 96,15                          | 3,85 | 89,18   | 10,82          | 46,89  | 110,51   | 10,55   |
| " Mai 1924              | 9,46                      | 14,52         | 11,18                              | 2,93                             | 97,23                          | 2,77 | 89,79   | 10,21          | 51,55  | 103,17   | 8,63  |

\*) S. Anm. auf der Vorseite.

## 4. Sterbefälle im Staat nach Alter und Todesursachen im Mai 1925 \*).

| Alters-<br>gruppen<br><br>Gebiet | Todesursachen nach dem kurzen deutschen Todesursachenverzeichnis |   |  |   |                  |                                |                                  |   |  |                                  |                      |   |  | Gestorbene<br>überhaupt |     |      | Sterbeziffer<br>des<br>Berichts-<br>monats |              |
|----------------------------------|--|---|--|---|------------------|--------------------------------|----------------------------------|---|--|----------------------------------|----------------------|---|--|-------------------------|-----|------|--|--------------|
|                                  | Lebens-<br>schwä-<br>che der<br>Neu-<br>gebore-<br>nen           | Alters-<br>schwä-<br>che<br>(über<br>60<br>Jahre) | Kind-<br>bett-<br>fieber<br>und<br>andere<br>Folgen<br>der<br>Geburt | Akute<br>Infek-<br>tions-<br>krank-<br>heiten | Tuber-<br>kulose | Krankheiten                    |                                  |   |  | Neu-<br>bildun-<br>gen,<br>Krebs | Gewalttätiger<br>Tod |   | Son-<br>stige<br>Todes-<br>ur-<br>sachen | m.                      | w.  | zus. | 1925                                       | 1904<br>1913 |
|                                  |  |   |  |   |                  | der<br>At-<br>mungs-<br>organe | der<br>Kreis-<br>lauf-<br>organe | des<br>Ver-<br>dau-<br>ungs-<br>systems | der<br>Ver-<br>dau-<br>ungs-<br>organe |                                  | Selbst-<br>mord      | Verim-<br>pfung<br>und<br>Ver-<br>brechen |  |                         |     |      |  |              |
| Bis 1 Jahr. . . . .              | 40   | —   | —  | 8   | 3                | 32                             | 2                                | 12                                      | 16                                     | —                                | —                    | 3   | 7  | 74                      | 49  | 123  | 84,21                                      | 139,29       |
| 1 bis 5 Jahre                    | —  | —   | —  | 5   | 8                | 12                             | 3                                | 2                                       | 1                                      | —                                | —                    | 5   | 1  | 16                      | 21  | 37   | 9,03                                       | 17,09        |
| 5 " 15 "                         | —  | —   | —  | 1   | 3                | 2                              | —                                | 1                                       | 2                                      | 1                                | —                    | 6   | 2  | 9                       | 9   | 18   | 1,03                                       | —            |
| 15 " 30 "                        | —  | —   | 7  | 2   | 35               | 3                              | 2                                | 4                                       | 9                                      | 5                                | 9                    | 10  | 7  | 41                      | 52  | 93   | 3,61                                       | 4,63         |
| 30 " 60 "                        | —  | —   | 9  | 6   | 53               | 42                             | 39                               | 34                                      | 25                                     | 54                               | 19                   | 19  | 45                                       | 179                     | 166 | 345  | 8,44                                       | 11,56        |
| 60 " 70 "                        | —  | 2   | —  | 2   | 15               | 34                             | 30                               | 24                                      | 11                                     | 43                               | 2                    | 6   | 22                                       | 101                     | 90  | 191  | 35,43                                      | 43,17        |
| über 70 "                        | —  | 31  | —  | 2   | 1                | 47                             | 87                               | 41                                      | 12                                     | 31                               | 4                    | 4   | 10                                       | 122                     | 148 | 270  | 103,65                                     | 108,85       |
| Zus. im Staat<br>im Mai 1925     | 40   | 33  | 16   | 26  | 118              | 172                            | 163                              | 118                                     | 76                                     | 134                              | 34                   | 53  | 94                                       | 542                     | 535 | 1077 | 11,05                                      | 15,03        |
| Dagegen<br>im April 1925         | 44   | 38  | 20   | 29  | 144              | 257                            | 171                              | 144                                     | 72                                     | 138                              | 43                   | 52  | 62                                       | 626                     | 588 | 1214 | 12,88                                      | 15,43        |
| " Mai 1924                       | 34   | 67  | 10   | 16  | 127              | 180                            | 183                              | 128                                     | 51                                     | 149                              | 34                   | 43  | 64                                       | 561                     | 525 | 1086 | 11,18                                      | 15,03        |
| Stadt Hamburg<br>im Mai 1925     | 36   | 27  | 14   | 26  | 106              | 162                            | 155                              | 115                                     | 74                                     | 128                              | 31                   | 50  | 89                                       | 501                     | 512 | 1013 | 11,10                                      | 15,13        |
| Dagegen<br>im April 1925         | 42   | 33  | 20   | 29  | 137              | 248                            | 167                              | 139                                     | 67                                     | 137                              | 41                   | 49  | 58                                       | 605                     | 562 | 1167 | 13,22                                      | 15,62        |
| " Mai 1924                       | 33   | 53  | 10   | 16  | 120              | 172                            | 175                              | 122                                     | 48                                     | 143                              | 32                   | 37  | 62                                       | 529                     | 494 | 1023 | 11,23                                      | 15,13        |

\*) S. Anm. auf der Vorseite. — <sup>1)</sup> Entsprechende Ziffer für 1925: 2,54.5. Bevölkerungsentwicklung nach den standesamtlichen und polizeilichen Meldungen (Fortsetzung)  
im Mai 1925 \*).

| Gebietssteile                      | Be-<br>völkerung<br>am<br>Monats-<br>anfang | Lebend-<br>geborene | Ge-<br>storbene | Überschuß<br>der<br>Geborenen<br>(+)<br>oder<br>Gestorbenen<br>(-) | Zu-<br>gewan-<br>derte | Ab-<br>gewan-<br>derte <sup>1)</sup> | Überschuß<br>der Zuge-<br>wanderten<br>(+)<br>oder Abge-<br>wanderten<br>(-) | Be-<br>völkerung<br>am<br>Monats-<br>ende <sup>2)</sup> |
|------------------------------------|---|---------------------|-----------------|--|------------------------|--------------------------------------|--|---|
| Stadt Hamburg . . . . .            | 1 108 504                                   | 1436                | 1013            | + 423  | 12 834                 | 8 185                                | + 4649   | 1 113 576   |
| Geest- und Marschlande . . . . .   | 17 029                                      | 11                  | 15              | — 4  | 131                    | 101                                  | + 30   | 17 055  |
| Stadt Bergedorf . . . . .          | 18 417                                      | 22                  | 13              | + 9  | 235                    | 204                                  | + 31   | 18 457  |
| " Geesthacht . . . . .             | 5 281                                       | 4                   | 6               | — 2  | 62                     | 52                                   | + 10   | 5 289   |
| Übrige Landherrenschaft Bergedorf  | 10 987                                      | 25                  | 15              | + 10   | 173                    | 94                                   | + 79   | 11 076  |
| Stadt Cuxhaven . . . . .           | 17 930                                      | 28                  | 13              | + 15   | 272                    | 189                                  | + 83   | 18 028  |
| Übriges Amt Rixbüttel . . . . .    | 4 766                                       | 6                   | 2               | + 4  | 84                     | 35                                   | + 49   | 4 819   |
| Landgebiet . . . . .               | 74 410                                      | 96                  | 64              | + 32   | 957                    | 675                                  | + 282  | 74 724  |
| Staatsgebiet im Mai 1925 . . . . . | 1 182 914                                   | 1532                | 1077            | + 455  | 13 791                 | 8 860                                | + 4931   | 1 188 290   |
| Dagegen im April 1925 . . . . .    | 1 178 838                                   | 1599                | 1214            | + 385  | 14 389                 | 10 698                               | + 3691   | 1 182 914   |
| " Mai 1924 . . . . .               | 1 153 863                                   | 1371                | 1086            | + 285  | 14 270                 | 9 708                                | + 4562   | 1 158 710   |

\*) S. Anm. auf der Vorseite. — <sup>1)</sup> Zu den polizeilichen Abmeldungen wird ein Rückschlag gemacht, dessen Höhe sich nach den Erfahrungen bei der voran-  
gegangenen Personenstandsaufnahme richtet. — <sup>2)</sup> Die fortgeschriebenen Zahlen können mit dem vorläufigen Ergebnis der Volkszählung vom 16. Juni 1925,  
das sich nur auf die ortsanwesende Bevölkerung bezieht, also die große Zahl der vorübergehend abwesenden Personen nicht berücksichtigt, nicht übereinstimmen.  
Bis auf weiteres wird die bei der Personenstandsaufnahme vom 10. Oktober 1924 ermittelte Volkszahl fortgeschrieben.

## III. Wohnungsmarkt.

## 6. Das Angebot an Wohnungen in den Städten Hamburg (nach Stadtteilen), Bergedorf und Cuxhaven im Juni 1925.

| Stadtteile,<br>Vororte<br>und<br>Städte | Im Berichtsmonat freigewordene und neuerbaute Wohnungen *)<br>nur für Wohnzwecke |     |     |    |    |   |   |              |      |                               |    |    |              |      |                                  |    |   | über-<br>haupt |   |              |                   |
|---|--|-----|-----|----|----|---|---|--------------|------|-------------------------------|----|----|--------------|------|----------------------------------|----|---|----------------|---|--------------|-------------------|
|   | in<br>Vorder- und Hinterhäusern  |     |     |    |    |   |   |              |      | davon nur in<br>Hinterhäusern |    |    |              |      | für Wohn- und<br>Geschäftszwecke |    |   |                |   |              |                   |
|   | Anzahl der Zimmer  |     |     |    |    |   |   |              |      | Anzahl der Zimmer             |    |    |              |      | Anzahl der Zimmer                |    |   |                |   |              |                   |
|   | 1  | 2   | 3   | 4  | 5  | 6 | 7 | 8 u.<br>mehr | zus. | 1                             | 2  | 3  | 4 u.<br>mehr | zus. | 1                                | 2  | 3 |                | 4 | 5 u.<br>mehr | zus.              |
| Altstadt und Neustadt .....             | 10   | 23  | 9   | 3  | 3  | — | — | —            | 48   | 6                             | 7  | 1  | —            | 14   | —                                | 2  | — | —              | — | 2            | 50                |
| St. Georg .....                         | 1  | 12  | 16  | 3  | 2  | — | — | —            | 34   | 1                             | 7  | 2  | —            | 10   | —                                | 2  | — | —              | — | 2            | 36                |
| St. Pauli .....                         | —  | 20  | 11  | 6  | 1  | — | — | —            | 38   | —                             | 7  | 3  | —            | 10   | —                                | 4  | 2 | —              | — | 6            | 44                |
| Gimsbüttel .....                        | 1  | 52  | 35  | 11 | 4  | — | — | —            | 103  | —                             | 2  | 2  | —            | 4    | —                                | —  | — | —              | — | —            | 103               |
| Rotherbaum .....                        | —  | —   | 2   | 3  | —  | 1 | 1 | —            | 7    | —                             | —  | 1  | —            | 1    | —                                | 2  | — | —              | — | 2            | 9                 |
| Harvestehude .....                      | —  | —   | —   | —  | —  | 2 | — | 2            | 4    | —                             | —  | —  | —            | —    | —                                | —  | — | —              | — | —            | 4                 |
| Eppendorf .....                         | —  | 12  | 18  | 8  | 1  | — | — | 1            | 40   | —                             | 4  | —  | —            | 4    | —                                | 1  | — | —              | — | 1            | 41                |
| Winterhude .....                        | 2  | 7   | 5   | 3  | 1  | — | 1 | 1            | 20   | —                             | 2  | 1  | —            | 3    | —                                | —  | — | —              | — | —            | 20                |
| Barmbeck .....                          | 6  | 46  | 35  | 6  | 1  | 1 | — | —            | 95   | 2                             | 4  | 1  | —            | 7    | 1                                | —  | — | —              | — | 1            | 96                |
| Uhlenhorst .....                        | —  | 2   | 10  | 18 | 3  | 1 | — | 5            | 39   | —                             | 2  | 1  | —            | 3    | —                                | 2  | — | —              | — | 2            | 41                |
| Hohenfelde .....                        | —  | 3   | 2   | 1  | 1  | 3 | — | —            | 10   | —                             | 1  | 1  | 1            | 3    | —                                | 1  | 1 | 1              | — | 3            | 13                |
| Gilbek .....                            | 3  | 3   | 4   | 6  | 2  | — | — | —            | 18   | —                             | 3  | —  | —            | 3    | —                                | 1  | 1 | —              | — | 2            | 20                |
| Borgfelde .....                         | —  | 3   | 3   | 1  | —  | — | — | —            | 7    | —                             | 1  | 2  | —            | 3    | —                                | —  | 2 | —              | — | 2            | 9                 |
| Hamm .....                              | 1  | 15  | 6   | 5  | 1  | 1 | — | —            | 29   | —                             | 6  | 1  | —            | 7    | 1                                | 2  | 1 | —              | — | 4            | 33                |
| Horn .....                              | —  | 15  | 9   | —  | —  | — | — | 1            | 25   | —                             | —  | —  | —            | —    | —                                | —  | — | —              | — | —            | 25                |
| Billwärder Ausschlag .....              | 1  | 19  | 11  | —  | —  | — | — | —            | 31   | 1                             | 10 | —  | —            | 11   | —                                | —  | — | —              | — | —            | 31                |
| Steinwärder-Waltershof .....            | —  | 1   | —   | —  | —  | — | — | —            | 1    | —                             | —  | —  | —            | —    | —                                | —  | — | —              | — | —            | 1                 |
| Kleiner Grasbrook .....                 | —  | —   | —   | —  | —  | — | — | —            | —    | —                             | —  | —  | —            | —    | —                                | —  | — | —              | — | —            | —                 |
| Weddel .....                            | —  | 1   | 1   | 1  | —  | — | — | —            | 3    | —                             | —  | —  | —            | —    | —                                | —  | — | —              | — | —            | 3                 |
| Vororte <sup>1)</sup> .....             | —  | 20  | 6   | 5  | 3  | — | 2 | —            | 36   | —                             | —  | —  | —            | —    | —                                | —  | — | —              | — | —            | 36                |
| Stadt Hamburg .....                     | 25   | 254 | 183 | 80 | 23 | 9 | 4 | 10           | 588  | 10                            | 56 | 16 | 1            | 83   | 2                                | 17 | 7 | 1              | — | 27           | <sup>2)</sup> 615 |
| Stadt Bergedorf .....                   | 1  | 1   | 4   | 1  | 1  | — | — | —            | 8    | —                             | —  | —  | —            | —    | —                                | —  | — | —              | — | —            | 8                 |
| Stadt Cuxhaven .....                    | —  | 5   | 13  | —  | 1  | — | — | —            | 19   | —                             | —  | —  | —            | —    | —                                | —  | 1 | —              | — | 1            | 20                |

\*) Die Zahl der im Monat Juni vermieteten Wohnungen deckt sich mit der Zahl der freigewordenen und neuerbauten. — <sup>1)</sup> Die Namen der Vororte sind in der Übersicht 3 angeführt. — <sup>2)</sup> Davon sind 19 gegen Entgelt freigemacht. In 18 Fällen mußte das Wohnungsamt die zwangsweise Räumung von unrechtmäßig bewohnten Wohnungen durchführen lassen.

## 7. Angebot und Nachfrage in den Städten Hamburg (nach Mietegruppen), Bergedorf und Cuxhaven im Juni 1925.

| Städte,<br>Miete-<br>gruppen<br>(Friedensmiete) | Angebot und Nachfrage (ohne den Wohnungstausch) |        |         |      |   |        |         |      |                             | Wohnungstausch      |                            |   |     |
|---|---|--------|---------|------|---|--------|---------|------|-----------------------------|---------------------|----------------------------|---|-----|
|   | Neue Angebote                                   |        |         |      | Unverledigte Nachfragen *) am Schluß des Monats |        |         |      |                             | Zahl der<br>neuen   |                            | im Monat<br>genehm.<br>Tausch-<br>anträge |     |
|   | Anzahl der Zimmer                               |        |         | zus. | Anzahl der Zimmer                               |        |         | zus. | davon<br>bringende<br>Fälle | Tausch-<br>angebote | Tausch-<br>nach-<br>fragen |   |     |
|   | 1 u. 2  | 3 u. 4 | 5 u. m. |      | 1 u. 2  | 3 u. 4 | 5 u. m. |      |                             |                     |                            |   |     |
| Stadt Hamburg:                                  |   |        |         |      |   |        |         |      |                             |                     |                            |   |     |
| bis 300 M                                       | 110   | 8      | —       | 118  | .   | .      | .       | .    | .                           | 254                 | 116                        | 87  |     |
| 301 " 400 "                                     | 104   | 34     | —       | 138  | .   | .      | .       | .    | .                           | 387                 | 282                        | 186                                       |     |
| 401 " 600 "                                     | 67  | 132    | 1       | 200  | .   | .      | .       | .    | .                           | 292                 | 481                        | 143                                       |     |
| 601 " 800 "                                     | 10  | 55     | 5       | 70   | .   | .      | .       | .    | .                           | 144                 | 183                        | 71  |     |
| 801 " 1200 "                                    | 3   | 33     | 11      | 47   | .   | .      | .       | .    | .                           | 112                 | 137                        | 62  |     |
| über 1200 "                                     | 4   | 9      | 29      | 42   | .   | .      | .       | .    | .                           | 266                 | 256                        | 174                                       |     |
| Zus. im Juni 1925                               | 298   | 271    | 46      | 615  | .   | .      | .       | .    | .                           | <sup>1)</sup> 1455  | <sup>2)</sup> 1455         | <sup>3)</sup> 723                         |     |
| Dagegen im<br>Mai 1925 .....                    | 254   | 272    | 32      | 558  | .   | .      | .       | .    | .                           | 1270                | 1270                       | 736                                       |     |
| Juni 1924 .....                                 | 218   | 159    | 48      | 425  | 29  | 175    | 7943    | 241  | 37 359                      | 3014                | 1282                       | 1282                                      | 684 |
| Stadt Bergedorf:                                |   |        |         |      |   |        |         |      |                             |                     |                            |   |     |
| Juni 1925 .....                                 | 2   | 5      | 1       | 8    | .   | .      | .       | .    | 498                         | 225                 | 19                         | 19  | 6   |
| Dagegen im<br>Mai 1925 .....                    | 2   | 5      | 1       | 8    | .   | .      | .       | .    | 485                         | 215                 | 12                         | 12  | 7   |
| Stadt Cuxhaven:                                 |   |        |         |      |   |        |         |      |                             |                     |                            |   |     |
| Juni 1925 .....                                 | 5   | 14     | 1       | 20   | 179   | 388    | 9       | 576  | 27                          | 5                   | 5                          | 5   |     |
| Dagegen im<br>Mai 1925 .....                    | 4   | 24     | 2       | 30   | 177   | 383    | 9       | 569  | 25                          | 2                   | 2                          | 2   |     |

\*) In der Stadt Hamburg liegen nach der besonderen Zählung der Wohnungsfuchenden im Juni 1925 rund 30 000 Gesuche vor. Das endgültige Ergebnis wird im nächsten Heft mitgeteilt. — <sup>1)</sup> Davon auswärtige Angebote nach Hamburg: 242. — <sup>2)</sup> Davon Hamburger Nachfrage nach auswärtig: 167. — <sup>3)</sup> Davon genehmigte Tauschanträge von und nach auswärtig: 115.

## IV. Bautätigkeit.

## 8. Zu- und Abgang an Gebäuden in den Städten Hamburg, Bergedorf und Cuxhaven im Juni 1925.

| Zu- oder Abgang    |                                      | Gebäude        |                                | Zahl der Wohngebäude mit |     |   |   |     |      |       |            | Wohnungen<br>in Wohn-<br>gebäuden<br>insgesamt |
|--------------------|--------------------------------------|----------------|--------------------------------|--------------------------|-----|---|---|-----|------|-------|------------|--|
|                    |                                      | über-<br>haupt | davon<br>Wohn-<br>ge-<br>bäude | 1                        | 2   | 3 | 4 | 5—8 | 9—12 | 13—20 | über<br>20 |  |
|                    |                                      |                |                                | Wohnungen                |     |   |   |     |      |       |            |  |
| Stadt<br>Hamburg   | Zugang (durch Neubau) . . . . .      | 109            | 52                             | 31                       | 2   | 1 | — | 7   | 11   | —     | —          | 202  |
|                    | Abgang durch Brände, Abbrüche usw.   | 9              | 4                              | 1                        | 1   | 1 | — | 1   | —    | —     | —          | 13   |
|                    | Mehr (+) oder weniger (—), Juni 1925 | + 100          | + 48                           | + 30                     | + 1 | — | — | + 6 | + 11 | —     | —          | + 189  |
|                    | Dagegen im Mai 1925 . . . . .        | + 61           | + 25                           | — 5                      | — 2 | — | — | + 7 | + 23 | + 2   | —          | + 311  |
|                    | „ Juni 1924 . . . . .                | + 35           | + 3                            | + 3                      | —   | — | — | —   | —    | —     | —          | + 3  |
| Stadt<br>Bergedorf | Zugang (durch Neubau) . . . . .      | 1              | 1                              | 1                        | —   | — | — | —   | —    | —     | —          | 1  |
|                    | Abgang durch Brände, Abbrüche usw.   | —              | —                              | —                        | —   | — | — | —   | —    | —     | —          | —  |
|                    | Mehr (+) oder weniger (—), Juni 1925 | + 1            | + 1                            | + 1                      | —   | — | — | —   | —    | —     | —          | + 1  |
|                    | Dagegen im Mai 1925 . . . . .        | —              | —                              | —                        | —   | — | — | —   | —    | —     | —          | —  |
| Stadt<br>Cuxhaven  | Zugang (durch Neubau) . . . . .      | —              | —                              | —                        | —   | — | — | —   | —    | —     | —          | —  |
|                    | Abgang durch Brände, Abbrüche usw.   | —              | —                              | —                        | —   | — | — | —   | —    | —     | —          | —  |
|                    | Mehr (+) oder weniger (—), Juni 1925 | —              | —                              | —                        | —   | — | — | —   | —    | —     | —          | —  |
|                    | Dagegen im Mai 1925 . . . . .        | —              | —                              | —                        | —   | — | — | —   | —    | —     | —          | —  |

## 9. Zu- und Abgang an Wohnungen in den Städten Hamburg, Bergedorf und Cuxhaven im Juni 1925.

| Zu- oder Abgang    |   | Woh-<br>nun-<br>gen | Darunter Wohnungen mit |     |      |       |      |      |     |      |            | Wohnräume<br>in Wohn-<br>gebäuden und<br>anderen Ge-<br>bäuden<br>insgesamt |
|--------------------|---|---------------------|------------------------|-----|------|-------|------|------|-----|------|------------|---|
|                    |   |                     | 1                      | 2   | 3    | 4     | 5    | 6    | 7-8 | 9-10 | über<br>10 |   |
|                    |   |                     | Wohnräumen             |     |      |       |      |      |     |      |            |   |
| Stadt<br>Hamburg   | Zugang durch Neubau .....                           | 205                 | —                      | 4   | 58   | 69    | 52   | 11   | 7   | 3    | 1          | 882   |
|                    | „ „ Umbau usw. ....                                 | 3                   | —                      | —   | 1    | 2     | —    | —    | —   | —    | —          | 11  |
|                    | Zugang überhaupt .....                              | 208                 | —                      | 4   | 59   | 71    | 52   | 11   | 7   | 3    | 1          | 893   |
|                    | Abgang durch Brände, Abbrüche usw. <sup>1)</sup> 20 | —                   | —                      | 1   | 7    | 6     | 2    | 1    | 3   | —    | —          | 85  |
|                    | Mehr (+) oder weniger (—), Juni 1925                | + 188               | —                      | + 3 | + 52 | + 65  | + 50 | + 10 | + 4 | + 3  | + 1        | + 808   |
| Stadt<br>Bergedorf | Dagegen im Mai 1925 .....                           | + 325               | —                      | — 1 | + 63 | + 170 | + 64 | + 26 | + 1 | + 1  | + 1        | + 1372  |
|                    | „ Juni 1924 .....                                   | + 27                | —                      | —   | + 7  | + 5   | + 6  | + 4  | + 4 | + 2  | — 1        | + 129   |
|                    | Zugang durch Neubau .....                           | 1                   | —                      | —   | —    | 1     | —    | —    | —   | —    | —          | 4   |
| Stadt<br>Cuxhaven  | „ „ Umbau usw. ....                                 | —                   | —                      | —   | —    | —     | —    | —    | —   | —    | —          | —   |
|                    | Zugang überhaupt .....                              | 1                   | —                      | —   | —    | 1     | —    | —    | —   | —    | —          | 4   |
|                    | Abgang durch Brände, Abbrüche usw.                  | —                   | —                      | —   | —    | —     | —    | —    | —   | —    | —          | —   |
|                    | Mehr (+) oder weniger (—), Juni 1925                | + 1                 | —                      | —   | —    | + 1   | —    | —    | —   | —    | —          | + 4   |
|                    | Dagegen im Mai 1925 .....                           | —                   | —                      | —   | —    | —     | —    | —    | —   | —    | —          | —   |
| Stadt<br>Cuxhaven  | Zugang durch Neubau .....                           | —                   | —                      | —   | —    | —     | —    | —    | —   | —    | —          | —   |
|                    | „ „ Umbau usw. ....                                 | —                   | —                      | —   | —    | —     | —    | —    | —   | —    | —          | —   |
|                    | Zugang überhaupt .....                              | —                   | —                      | —   | —    | —     | —    | —    | —   | —    | —          | —   |
|                    | Abgang durch Brände, Abbrüche usw.                  | —                   | —                      | —   | —    | —     | —    | —    | —   | —    | —          | —   |
|                    | Mehr (+) oder weniger (—), Juni 1925                | —                   | —                      | —   | —    | —     | —    | —    | —   | —    | —          | —   |
| Stadt<br>Cuxhaven  | Dagegen im Mai 1925 .....                           | —                   | —                      | —   | —    | —     | —    | —    | —   | —    | —          | —   |

<sup>1)</sup> Außerdem sind von der Behörde für Wohnungspflege im Berichtsmonat 10 Wohnungen für unbewohnbar erklärt worden.

## 10. Zahl der neuen baupolizeilichen Fälle in den Städten Hamburg, Bergedorf und Cuxhaven im Juni 1925.

| Bezeichnung der Fälle          | Stadt Hamburg                   |               |                                    | Stadt Bergedorf                 |               |                                    | Stadt Cuxhaven                  |               |                                    |
|--------------------------------|---------------------------------|---------------|------------------------------------|---------------------------------|---------------|------------------------------------|---------------------------------|---------------|------------------------------------|
|                                | Anzahl im<br>Berichts-<br>monat | Dagegen im    |                                    | Anzahl im<br>Berichts-<br>monat | Dagegen im    |                                    | Anzahl im<br>Berichts-<br>monat | Dagegen im    |                                    |
|                                |                                 | Vor-<br>monat | gleichen<br>Monat des<br>Vorjahres |                                 | Vor-<br>monat | gleichen<br>Monat des<br>Vorjahres |                                 | Vor-<br>monat | gleichen<br>Monat des<br>Vorjahres |
| Neubau von Wohnhäusern .....   | 29                              | 49            | 24                                 | 9                               | 4             | 1                                  | 10                              | 5             | .                                  |
| Sonstige Neubauten .....       | 86                              | 93            | 58                                 | —                               | 1             | —                                  | 2                               | 10            | .                                  |
| An-, Auf- oder Umbauten .....  | 202                             | 191           | 153                                | 4                               | 13            | 9                                  | 7                               | 6             | .                                  |
| Betriebsstätten .....          | 90                              | 68            | 64                                 | —                               | 2             | —                                  | 1                               | 3             | .                                  |
| Feuerstätten .....             | 7                               | 7             | 26                                 | 1                               | —             | 4                                  | —                               | —             | .                                  |
| Teilung von Grundstücken ..... | 12                              | 17            | 51                                 | 2                               | 2             | 1                                  | 4                               | 2             | .                                  |
| Sonstige Fälle .....           | 1541                            | 1345          | 1288                               | 3                               | 7             | 3                                  | 15                              | 11            | .                                  |
| Zusammen .....                 | 1967                            | 1770          | 1664                               | 19                              | 29            | 18                                 | 39                              | 37            | .                                  |

## 11. Erteilte Bauerlaubnisse in den Städten Hamburg, Bergedorf und Cuxhaven im Juni 1925.

| Monate                    | Neubauten |                   | Zahl der Wohngebäude mit |   |   |   |     |      |       |         | Zahl der Wohnungen durch |                                    |
|---------------------------|-----------|-------------------|--------------------------|---|---|---|-----|------|-------|---------|--------------------------|------------------------------------|
|                           | überhaupt | davon Wohngebäude | 1                        | 2 | 3 | 4 | 5/8 | 9/12 | 13/20 | über 20 | Neubau                   | Um-, An-, Auf- und Erweiterungsbau |
|                           |           |                   | Wohnungen                |   |   |   |     |      |       |         |                          |                                    |
| Stadt Hamburg.            |           |                   |                          |   |   |   |     |      |       |         |                          |                                    |
| Juni 1925 .....           | 102       | 62                | 35                       | 2 | — | 1 | 3   | 19   | 2     | —       | 294                      | 13                                 |
| Dagegen im Mai 1925 ..... | 136       | 55                | 36                       | — | — | — | 8   | 10   | —     | 1       | 227                      | 20                                 |
| Stadt Bergedorf.          |           |                   |                          |   |   |   |     |      |       |         |                          |                                    |
| Juni 1925 .....           | 9         | 9                 | —                        | 9 | — | — | —   | —    | —     | —       | 18                       | —                                  |
| Dagegen im Mai 1925 ..... | 5         | 4                 | 4                        | — | — | — | —   | —    | —     | —       | 4                        | —                                  |
| Stadt Cuxhaven.           |           |                   |                          |   |   |   |     |      |       |         |                          |                                    |
| Juni 1925 .....           | 12        | 10                | 4                        | 1 | 1 | — | 3   | 1    | —     | —       | 39                       | —                                  |
| Dagegen im Mai 1925 ..... | 15        | 5                 | 1                        | 2 | 2 | — | —   | —    | —     | —       | 11                       | —                                  |

## V. Preise und Lebenshaltung.

## 12. Großhandelspreise\* (in Reichsmark) in der Stadt Hamburg im Mai und Juni 1925.

| Arten und Mengen von Lebensbedürfnissen    | Durchschnitt in den Jahren 1913/14 | 6. Mai 1925 | 20. Mai 1925 | 10. Juni 1925 | 24. Juni 1925 |
|--|------------------------------------|-------------|--------------|---------------|---------------|
| 1. Rindfleisch .....                       | 1,40                               | 1,64        | 1,58         | 1,68          | 1,84          |
| 2. Schweinefleisch .....                   | 1,28                               | 1,66        | 1,68         | 1,88          | 1,90          |
| 3. Kalbfleisch .....                       | 1,82                               | 2,00        | 2,06         | 2,36          | 2,32          |
| 4. Hammelfleisch .....                     | 1,56                               | 1,60        | 1,40         | 1,60          | 1,96          |
| 5. Speck, inländischer, geräucherter ..... | 1,44                               | 2,30        | 2,50         | 2,50          | 2,50          |
| 6. Butter .....                            | 2,38—2,52                          | 3,58—3,64   | 3,50—3,56    | 3,56—3,62     | 4,00—4,20     |
| 7. Schmalz, ausländisches .....            | 1,12                               | 1,74        | 1,78         | 1,78          | 1,84          |
| 8. Margarine .....                         | 1,10—1,62                          | 1,08—1,72   | 1,08—1,72    | 1,08—1,72     | 1,08—1,72     |
| 9. Tilsiter Käse .....                     | 1,24—1,32                          | 2,44        | 2,20         | 2,20          | 2,30          |
| 10. Holländischer Käse, frisch .....       | 1,48                               | 2,40        | 2,20         | 2,20          | 2,40          |
| 11. " " alt .....                          | 1,84                               | 3,70        | 3,70         | 3,70          | 3,80          |
| 12. Weizenmehl, Auszug .....               | 0,28                               | 0,41—0,44   | 0,41—0,44    | 0,41—0,44     | 0,41—0,44     |
| 13. Roggenmehl, fein .....                 | 0,23                               | 0,36—0,38   | 0,36—0,38    | 0,36—0,38     | 0,36—0,38     |
| 14. Haferflocken .....                     | 0,36                               | 0,38—0,43   | 0,38—0,43    | 0,38—0,43     | 0,38—0,43     |
| 15. Reis, Rangoon .....                    | 0,27—0,29                          | 0,32—0,34   | 0,32—0,34    | 0,32—0,34     | 0,34—0,36     |
| 16. Zucker .....                           | 0,38                               | 0,64        | 0,64         | 0,66          | 0,67          |
| 17. Äpfel .....                            | 0,28—0,40                          | 0,40—0,60   | 0,36—0,50    | 1,00—2,00     | 1,00—2,00     |
| 18. Wirtschaftsäpfel .....                 | 0,22—0,28                          | 0,08—0,30   | 0,08—0,30    | .             | .             |
| 19. Bananen .....                          | 0,40—0,45                          | 1,20—1,32   | 1,20—1,44    | 0,90—1,20     | 0,70—1,12     |
| 20. Birnen .....                           | 0,30—0,32                          | .           | .            | .             | .             |
| 21. Wirtschaftsbirnen .....                | 0,14—0,28                          | 0,06—0,12   | .            | .             | .             |
| 22. Tomaten .....                          | 0,39—0,49                          | 0,80—1,40   | 0,80—1,20    | 1,00—1,80     | 0,60—0,90     |
| 23. Karotten .....                         | 0,13—0,17                          | .           | .            | .             | 0,20—0,30     |
| 24. Kartoffeln .....                       | 0,04                               | 0,06—0,09   | 0,06—0,09    | 0,08—0,13     | 0,07—0,11     |
| 25. " neue .....                           | 0,04—0,05                          | .           | .            | 0,46—0,52     | 0,18—0,20     |
| 26. Blumenkohl, ausländischer .....        | 0,19—0,30                          | 0,26—0,85   | 0,40—0,60    | 0,10—0,40     | 0,10—0,55     |
| 27. Wirsingkohl .....                      | 0,06                               | 0,28—0,32   | .            | 2) 0,10—0,15  | 2) 0,10—0,20  |
| 28. Weißkohl .....                         | 0,04                               | 0,18—0,20   | 0,12—0,14    | 2) 0,10—0,15  | 2) 0,10—0,20  |
| 29. Rotkohl .....                          | 0,06                               | 0,50        | .            | .             | .             |
| 30. Rosenkohl .....                        | 0,49—0,59                          | .           | .            | .             | .             |
| 31. Grünkohl .....                         | 0,11—0,13                          | .           | .            | .             | .             |
| 32. Stedrüben .....                        | 0,02                               | 0,06—0,08   | 0,06—0,10    | .             | .             |
| 33. Spinat .....                           | 0,33—0,41                          | 0,30—0,40   | 0,20—0,32    | 0,10—0,36     | 0,30—0,50     |
| 34. Wurzeln .....                          | 0,08—0,09                          | 0,20—0,30   | 0,12—0,20    | 3) 0,25—0,50  | 3) 0,20—0,35  |
| 35. Märkische Rüben .....                  | 0,23—0,34                          | .           | .            | .             | .             |
| 36. Weizen <sup>1)</sup> .....             | 9,62                               | 12,80       | 13,15        | 13,43         | 13,45         |
| 37. Roggen <sup>1)</sup> .....             | 8,11                               | 11,35       | 11,35        | 10,90         | 10,95         |
| 38. Gerste <sup>1)</sup> .....             | 8,82                               | 11,40       | 11,33        | 11,40         | 10,80         |
| 39. Hafer <sup>1)</sup> .....              | 8,32                               | 10,85       | 11,20        | 11,75         | 11,95         |

\* Die Großhandelspreise in dieser Übersicht und die Kleinhandelspreise in der folgenden Übersicht lassen sich nicht zueinander in Beziehung setzen, da beide Preisarten nach verschiedenen Grundjahren erhoben werden und die Warenarten ihrer Beschaffenheit nach vielfach verschieden sind. — <sup>2)</sup> Mittlerer Börsenpreis ab inländischer Station. — <sup>3)</sup> Preis für einen Kopf. — <sup>4)</sup> Preis für ein Bund.

Monatliche Durchschnittsauktionspreise der wichtigsten Konsumgüter siehe Abschnitt XI.

## 13. Die Kleinhandelspreise\*) (in Reichsmark) in der Stadt Hamburg im Mai und Juni 1925.

| Arten <sup>1)</sup> und Mengen<br>von<br>Lebensbedürfnissen | Durchschnitt<br>in den<br>Jahren<br>1913/14<br>2) | 6. 20. 10. 24. |          |           |           | Noch: Arten <sup>1)</sup> und Mengen<br>von<br>Lebensbedürfnissen | Durchschnitt<br>in den<br>Jahren<br>1913/14<br>2) | 6. 20. 10. 24. |          |           |           |
|---|---|----------------|----------|-----------|-----------|---|---|----------------|----------|-----------|-----------|
|   |   | Mai 1925       | Mai 1925 | Juni 1925 | Juni 1925 |   |   | Mai 1925       | Mai 1925 | Juni 1925 | Juni 1925 |
| 1. Roggenbrot ..... 1 kg                                    | 0,27  | 0,42           | 0,42     | 0,42      | 0,42      | 38. Dörrobst ..... 1 kg   | 1,20  | 1,40           | 1,40     | 1,40      | 1,40      |
| 2. Schwarzbrot ..... 1 "                                    | 0,23  | 0,32           | 0,32     | 0,32      | 0,32      | 39. Zucker ..... 1 "  | 0,44  | 0,72           | 0,72     | 0,72      | 0,76      |
| 3. Weißbrot ..... 1 "                                       | 0,50  | 0,85           | 0,85     | 0,85      | 0,85      | 40. Eier ..... 1 Stück  | 0,08  | 0,12           | 0,12     | 0,13      | 0,14      |
| 4. Weizenmehl ..... 1 "                                     | 0,40  | 0,56           | 0,56     | 0,56      | 0,56      | 41. Vollmilch ..... 1 Liter                                       | 0,21  | 0,26           | 0,26     | 0,26      | 0,28      |
| 5. Roggenmehl ..... 1 "                                     | 0,28  | 0,46           | 0,46     | 0,46      | 0,46      | 42. Kaffee, gebrannt ..... 1 kg                                   | 2,40  | 6,00           | 6,00     | 6,00      | 6,00      |
| 6. Graupen ..... 1 "  | 0,42  | 0,56           | 0,56     | 0,56      | 0,56      | 43. Kaffee-Ersatz ..... 1 "                                       | 0,50  | 0,60           | 0,60     | 0,60      | 0,60      |
| 7. Weizengrieß ..... 1 "                                    | 0,50  | 0,68           | 0,68     | 0,68      | 0,68      | 44. Speisefalz ..... 1 "  | 0,20  | 0,14           | 0,14     | 0,14      | 0,14      |
| 8. Haferflocken ..... 1 "                                   | 0,50  | 0,58           | 0,58     | 0,58      | 0,58      | 45. Steinkohl, frei Keller 1 Ztr.                                 | 1,30  | 2,25           | 2,15     | 2,15      | 2,15      |
| 9. Rübeln ..... 1 "   | 0,67  | 0,90           | 0,90     | 0,90      | 0,90      | 46. Brifetts, " " 1 "   | 1,10  | 1,95           | 1,95     | 1,95      | 1,95      |
| 10. Reis ..... 1 "  | 0,48  | 0,70           | 0,70     | 0,70      | 0,72      | 47. Zorf, " " 1 "   | 1,80  |                |          |           |           |
| 11. Erbsen ..... 1 "  | 0,40  | 0,60           | 0,60     | 0,60      | 0,60      | 48. Brennholz, " " 1 hl   | 1,50  | 2,15           | 2,15     | 2,15      | 2,15      |
| 12. Speisebohnen ..... 1 "                                  | 0,48  | 0,76           | 0,76     | 0,76      | 0,76      | 49. Koch- und Leuchtgas 1 cbm                                     | 0,14  | 0,18           | 0,18     | 0,18      | 0,18      |
| 13. Linfen ..... 1 "  | 0,60  | 0,94           | 0,94     | 0,94      | 0,94      | 50. Elektrizität ..... 1 Kwst.                                    | 0,60  | 0,50           | 0,50     | 0,50      | 0,50      |
| 14. Kartoffeln ..... 1 "                                    | 0,08  | 0,14           | 0,14     | 0,16      | 0,16      | 51. Petroleum ..... 1 Liter                                       | 0,18  | 0,28           | 0,28     | 0,28      | 0,28      |
| 15. Weißkohl ..... 1 "                                      | 0,10  | 0,20           | 0,30     | 0,30      | 0,30      | 52. Wohn. v. 2 Zimmern u. Küche                                   | 30,00   | 22,20          | 22,20    | 22,20     | 22,20     |
| 16. Wirsing ..... 1 "                                       | 0,15  | 0,40           |          | 0,30      | 0,30      | 53. " " 3 " " "   | 44,20   | 32,71          | 32,71    | 32,71     | 32,71     |
| 17. Rotkohl ..... 1 "                                       | 0,18  | 0,50           |          |           |           | 54. " " 4 " " "   | 63,75   | 47,18          | 47,18    | 47,18     | 47,18     |
| 18. Spinat ..... 1 "  | 0,40  | 0,50           | 0,30     | 0,50      | 0,60      | 55. Herrenanzug ..... 1 Stück                                     | 30,00   | 60,00          | 60,00    | 60,00     | 60,00     |
| 19. Mohrrüben ..... 1 "                                     | 0,10  | 0,24           | 0,36     |           | 0,60      | 56. Knabenschulanzug .. 1 "                                       | 15,00   | 30,00          | 30,00    | 30,00     | 30,00     |
| 20. Sauerkraut ..... 1 "                                    | 0,16  | 0,24           |          |           |           | 57. Frauencheviotrock .. 1 "                                      | 4,00  | 8,00           | 8,00     | 8,00      | 8,00      |
| 21. Stedrüben ..... 1 "                                     | 0,06  | 0,14           |          |           |           | 58. Mädchenkleid ..... 1 "  | 6,50  | 12,00          | 12,00    | 12,00     | 12,00     |
| 22. Grünkohl ..... 1 "                                      | 0,15  |                |          |           |           | 59. Baumwollene Fla-<br>nellbluse ..... 1 "                       | 2,75  | 6,00           | 6,00     | 6,00      | 6,00      |
| 23. Rindfleisch ..... 1 "                                   | 1,60  | 2,00           | 2,00     | 2,20      | 2,30      | 60. Weiße Waschbluse .. 1 "                                       | 4,50  | 9,00           | 9,00     | 9,00      | 9,00      |
| 24. Schweinefleisch ..... 1 "                               | 1,50  | 2,00           | 2,20     | 2,30      | 2,40      | 61. Baumwollenes<br>Männerflanellhemd 1 "                         | 2,00  | 4,00           | 4,00     | 4,00      | 4,00      |
| 25. Kalbfleisch ..... 1 "                                   | 1,70  | 2,70           | 2,70     | 2,70      | 2,70      | 62. Frauenhemd ..... 1 "  | 1,80  | 3,75           | 3,75     | 3,75      | 3,75      |
| 26. Hammelfleisch ..... 1 "                                 | 1,80  | 2,70           | 2,50     | 3,00      | 2,70      | 63. Hemdentuch ..... 1 m  | 0,50  | 1,10           | 1,10     | 1,10      | 1,10      |
| 27. Leberwurst ..... 1 "                                    | 1,60  | 2,80           | 2,80     | 2,80      | 3,00      | 64. Männerjoden ..... 1 Paar                                      | 0,65  | 1,40           | 1,40     | 1,40      | 1,40      |
| 28. Speck ..... 1 "   | 1,80  | 2,80           | 3,00     | 2,90      | 3,00      | 65. Frauenstrümpfe .... 1 "                                       | 1,00  | 2,50           | 2,50     | 2,50      | 2,50      |
| 29. Butter ..... 1 "  | 2,70  | 4,20           | 4,00     | 3,80      | 4,30      | 66. Männerstiefel ..... 1 "                                       | 10,50   | 14,00          | 14,00    | 14,00     | 14,00     |
| 30. Margarine ..... 1 "                                     | 1,60  | 1,80           | 1,80     | 1,80      | 1,80      | 67. Frauenstiefel ..... 1 "                                       | 8,75  | 12,50          | 12,50    | 12,50     | 12,50     |
| 31. Schweineschmalz ..... 1 "                               | 1,60  | 2,40           | 2,40     | 2,50      | 2,50      | 68. Kinderstiefel ..... 1 "                                       | 6,25  | 8,50           | 8,50     | 8,50      | 8,50      |
| 32. Magerkäse ..... 1 "                                     | 0,80  | 1,60           | 1,60     | 1,60      | 1,60      | 69. Sohlen und Absätze .. 1 "                                     | 3,30  | 6,00           | 6,00     | 6,00      | 6,00      |
| 33. Halbfetter Käse ..... 1 "                               | 1,20  | 2,30           | 2,30     | 2,30      | 2,30      |   |   |                |          |           |           |
| 34. Salzheringe ..... 1 "                                   | 0,40  | 0,60           | 0,60     | 0,60      | 0,60      |   |   |                |          |           |           |
| 35. Schellfische ..... 1 "                                  | 0,50  | 1,50           | 1,00     | 1,20      | 1,50      |   |   |                |          |           |           |
| 36. Kabeljau ..... 1 "                                      |   |                |          | 0,70      | 1,00      |   |   |                |          |           |           |
| 37. Dorsch ..... 1 "  |   |                |          |           |           |   |   |                |          |           |           |

\*) Wegen einer Vergleichbarkeit mit den Großhandelspreisen siehe Anmerkung \*) bei der vorhergehenden Tabelle. — 1) Die einzelnen Arten sind in der Reichsteuerungsstatistik genau festgelegt. — 2) Die Friedenspreise weichen zum Teil von den früher veröffentlichten ab; sie sind gelegentlich des vom März an eingeführten neuen Verfahrens zur Berechnung von Steuerungsätzen und Indizes geprüft worden. Die Bekleidungspreise Nr. 55 bis 69 sind für Juli 1914 festgestellt.

## 14. Die Steuerungsätze und Indizes in der Stadt Hamburg für Mai und Juni 1925.

(Nach dem alten und nach dem [erweiterten] neuen Verfahren.)

a) Die in der Reichsstatistik berücksichtigten Lebensmittel.

| Lebensmittel       | Wertigkeits-<br>zahlen*) |          | Vorkriegskosten<br>in Reichsmark |       | Steuerungszahlen<br>in Reichsmark nach dem |       |       |       | Indizes, berechnet auf<br>100 Friedensmark, nach dem |        |        |        |
|--------------------|--------------------------|----------|----------------------------------|-------|--|-------|-------|-------|--|--------|--------|--------|
|                    | nach dem                 |          | nach dem                         |       | alten                                      |       | neuen |       | alten  |        | neuen  |        |
|                    | alten                    | neuen    | alten                            | neuen | Verfahren                                  |       |       |       | Verfahren  |        |        |        |
|                    |                          |          |                                  |       | Mai  | Juni  | Mai   | Juni  | Mai  | Juni   | Mai    | Juni   |
| Brot.....          | 47 kg                    | 45 kg    | 12,69                            | 13,30 | 19,74                                      | 19,74 | 21,05 | 21,05 | 155,56   | 155,56 | 158,27 | 158,27 |
| Mehl.....          | 4 "                      | 4 "      | 1,08                             | 1,60  | 2,24                                       | 2,24  | 2,24  | 2,24  | 207,41   | 207,41 | 140,00 | 140,00 |
| Nährmittel.....    | 11 "                     | 11 "     | 6,16                             | 5,10  | 7,11                                       | 7,13  | 7,11  | 7,13  | 115,42   | 115,75 | 139,41 | 139,80 |
| Kartoffeln.....    | 70 "                     | 50 "     | 6,30                             | 4,00  | 9,80                                       | 11,20 | 7,00  | 8,00  | 155,56   | 177,78 | 175,00 | 200,00 |
| Gemüse.....        | 15 "                     | 15 "     | 4,97                             | 1,75  | 5,33                                       | 5,75  | 3,90  | 5,75  | 107,24   | 115,69 | 222,86 | 328,57 |
| Fleisch.....       | 3 "                      | 6 "      | 4,35                             | 9,65  | 6,08                                       | 6,81  | 13,00 | 14,26 | 139,77   | 156,55 | 134,72 | 147,77 |
| Leberwurst.....    | —                        | 2 "      | —                                | 3,20  | —  | —     | 5,60  | 5,80  | —  | —      | 175,00 | 181,25 |
| Speck.....         | 1,5 "                    | 0,5 "    | 2,73                             | 0,90  | 4,32                                       | 4,43  | 1,40  | 1,48  | 158,24   | 162,27 | 155,56 | 164,44 |
| Fett.....          | 4,5 "                    | 6,25 "   | 7,32                             | 12,20 | 8,62                                       | 8,78  | 16,30 | 16,43 | 117,76   | 119,95 | 133,61 | 134,67 |
| Käse, magerer..... | —                        | 1,75 "   | —                                | 0,80  | —  | —     | 1,60  | 1,60  | —  | —      | 200,00 | 200,00 |
| halbfetter.....    | 1,2 "                    | 0,75 "   | 1,44                             | 0,90  | 2,76                                       | 2,76  | 1,73  | 1,73  | 191,67   | 191,67 | 192,22 | 192,22 |
| Schellfische.....  | 1,5 "                    | — "      | 0,66                             | —     | 1,85                                       | 2,03  | —     | —     | 280,30   | 307,58 | —      | —      |
| Salzheringe.....   | 1 "                      | 1,5 "    | 0,39                             | 0,60  | 0,60                                       | 0,60  | 0,90  | 0,90  | 153,85   | 153,85 | 150,00 | 150,00 |
| Dörrobst.....      | 3 "                      | — "      | 3,60                             | —     | 4,20                                       | 4,20  | —     | —     | 116,67   | 116,67 | —      | —      |
| Zucker.....        | 3,5 "                    | 3,5 "    | 1,50                             | 1,54  | 2,52                                       | 2,59  | 2,52  | 2,59  | 168,00   | 172,67 | 163,64 | 168,18 |
| Eier.....          | 10 Stück                 | 28 Stück | 0,80                             | 2,24  | 1,20                                       | 1,35  | 3,36  | 3,78  | 150,00   | 168,75 | 150,00 | 168,75 |
| Vollmilch.....     | 28 Liter                 | 35 Liter | 5,88                             | 7,35  | 7,28                                       | 7,56  | 9,10  | 9,45  | 123,81   | 128,57 | 123,81 | 128,57 |
| Bohnen-Kaffee..... | —                        | 0,25 kg  | —                                | 0,60  | —  | —     | 1,50  | 1,50  | —  | —      | 250,00 | 250,00 |
| Kaffee-Ersatz..... | —                        | 1,25 "   | —                                | 0,63  | —  | —     | 0,75  | 0,75  | —  | —      | 119,05 | 119,05 |
| Kakao.....         | —                        | 1 "      | —                                | 2,80  | —  | —     | 3,00  | 3,00  | —  | —      | 107,14 | 107,14 |
| Speisefalz.....    | —                        | 2 "      | —                                | 0,40  | —  | —     | 0,28  | 0,28  | —  | —      | 70,00  | 70,00  |

\*) In der Reichsstatistik festgesetzte Mengen für den vierwöchigen Bedarf einer aus 2 Erwachsenen und 3 Kindern im Alter von 12, 7 und 1½ Jahren bestehenden Familie.

# Nach: 14. Die Feuerungszahlen und Indexziffern in der Stadt Hamburg für Mai und Juni 1925.

b) Die in der Reichsstatistik berücksichtigten Gruppen von Lebensbedürfnissen.

| Gruppen von Lebensbedürfnissen                      | Vorkriegskosten in Reichsmark nach dem alten   neuen Verfahren |        | Feuerungszahlen in Reichsmark nach dem alten   neuen Verfahren |        |        |        | Indexziffern, berechnet auf 100 Friedensmark nach dem alten   neuen Verfahren |        |        |        |
|---|--|--------|--|--------|--------|--------|---|--------|--------|--------|
|   |  |        | Mai  |        | Juni   |        | Mai   |        | Juni   |        |
|   |  |        |  |        |        |        |   |        |        |        |
| I Lebensmittel .....                                | 59,87  | 69,56  | 83,65  | 87,17  | 103,67 | 107,62 | 139,72  | 145,60 | 149,04 | 154,86 |
| II Heizung <sup>1)</sup> .....                      | 5,63   | 5,40   | 8,55   | 8,55   | 8,55   | 8,55   | 151,87  | 151,87 | 158,33 | 158,33 |
| III Beleuchtung <sup>2)</sup> .....                 | 2,55   | 2,55   | 2,60   | 2,60   | 2,60   | 2,60   | 101,96  | 101,96 | 101,96 | 101,96 |
| IV Wohnung <sup>3)</sup> .....                      | 30,00  | 30,00  | 22,20  | 22,20  | 22,20  | 22,20  | 74,00   | 74,00  | 74,00  | 74,00  |
| V Bekleidung <sup>4)</sup> .....                    | 16,82  | 12,43  | 22,11  | 22,11  | 23,38  | 23,38  | 131,45  | 131,45 | 188,09 | 188,09 |
| VI Sonstiger Bedarf <sup>5)</sup> ..                | ..   | 12,11  | ..   | ..     | 22,02  | 22,43  | ..  | ..     | 181,83 | 185,22 |
| Stadt   Zus. I bis VI                               | 132,05   | 132,05 | 139,11   | 142,63 | 160,40 | 164,45 | 121,10  | 124,17 | 138,14 | 141,52 |
| Hamburg   " I bis V                                 | 114,87   | 119,94 | 139,11   | 142,63 | 160,40 | 164,45 | 121,10  | 124,17 | 133,73 | 137,11 |
| Dagegen Reichsindexziffern, zusammen I bis VI ..... |  |        |  |        |        |        | 125,60  | 128,20 | 135,50 | 138,30 |
| " " " I bis V .....                                 |  |        |  |        |        |        | 125,60  | 128,20 | 130,90 | 133,80 |

<sup>1)</sup> 15 cbm Kochgas, 8 Zentner Bricketts. — <sup>2)</sup> 7 1/2 cbm Leuchtgas, 2 1/2 Kwst. Elektrizität. — <sup>3)</sup> 2 Zimmer und Küche. — <sup>4)</sup> Nach den von der Reichsstatistik festgesetzten Arten und Mengen. — <sup>5)</sup> 1 Stück Toilettenseife, 1500 g Waschseife, 2000 g Soda, 2 Schachteln Stiefelwachs, 1 Scheuertuch, 1 Handtuch (Gerfenform), zweimal Haarschneiden, achtmal Rasieren, 1 Tageszeitung (Monatsbezugspreis), 4 Reclamhefte, 6 Bleistifte, 4 Pläge im Kino und für Verkehrsausgaben ein Pauschalbetrag, in dem Eisenbahn, Straßenbahn und Fahrrad mit je 1/3 enthalten sind.

## 15. Stichtags-Feuerungszahlen (ohne Bekleidung und sonstigen Bedarf) in Reichsmark für die Städte Hamburg, Bergedorf, Cuxhaven und Geesthacht in den letzten drei Monaten.

| Lebensbedürfnisse     | 15. April 1925 |           |          |            | 13. Mai 1925 |           |          |            | 24. Juni 1925 |           |          |            |
|-----------------------|----------------|-----------|----------|------------|--------------|-----------|----------|------------|---------------|-----------|----------|------------|
|                       | Hamburg        | Bergedorf | Cuxhaven | Geesthacht | Hamburg      | Bergedorf | Cuxhaven | Geesthacht | Hamburg       | Bergedorf | Cuxhaven | Geesthacht |
| I Lebensmittel:       |                |           |          |            |              |           |          |            |               |           |          |            |
| Altes Verfahren ...   | 85,28          | 81,10     | 84,20    | 85,10      | 83,65        | 77,58     | 82,09    | 89,58      | 88,49         | 83,80     | 84,86    | 87,08      |
| Neues " ...           | 104,72         | 100,68    | 104,47   | 107,77     | 102,34       | 97,58     | 102,18   | 110,77     | 109,58        | 105,30    | 106,12   | 108,23     |
| II Heizung .....      | 8,55           | 8,55      | 8,55     | 7,95       | 8,55         | 8,55      | 8,55     | 7,35       | 8,55          | 8,55      | 8,55     | 7,35       |
| III Beleuchtung ..... | 2,60           | 2,60      | 2,90     | 2,81       | 2,60         | 2,60      | 2,90     | 2,68       | 2,60          | 2,60      | 2,90     | 2,68       |
| IV Wohnung .....      | 22,20          | 18,50     | 21,06    | 16,38      | 22,20        | 18,50     | 22,40    | 16,38      | 22,20         | 18,50     | 22,40    | 16,38      |
| Zusammen I bis IV:    |                |           |          |            |              |           |          |            |               |           |          |            |
| Altes Verfahren ...   | 118,63         | 110,75    | 116,71   | 112,24     | 117,00       | 107,23    | 115,94   | 115,99     | 121,84        | 113,45    | 118,71   | 113,49     |
| Neues " ...           | 138,07         | 130,33    | 136,98   | 134,91     | 135,69       | 127,23    | 136,03   | 137,18     | 142,93        | 134,95    | 139,97   | 134,64     |

## VI. Löhne.

### 16. Die Tariflöhne und die wöchentlichen Arbeitszeiten einiger typischer Berufe in der Stadt Hamburg.

| Berufe   | Tariflöhne in Reichsmark |                 |                  |                 |                  | Wöchentliche Arbeitsstunden*) |                  |                 |                  |
|--|--------------------------|-----------------|------------------|-----------------|------------------|-------------------------------|------------------|-----------------|------------------|
|  | für                      | 1. Juli<br>1914 | 15. Juni<br>1924 | 15. Mai<br>1925 | 15. Juni<br>1925 | 1. Juli<br>1914               | 15. Juni<br>1924 | 15. Mai<br>1925 | 15. Juni<br>1925 |
| a) Gelernte Arbeiter.                                    |                          |                 |                  |                 |                  |                               |                  |                 |                  |
| Schlosser . . . . .                                      | 1 Stunde                 | 0,75            | 0,72             | 0,90            | 0,90             | 54                            | 48/54            | 48/54           | 48/54            |
| Klempner und Mechaniker . . . . .                        | 1 "                      | 0,80            | 0,88             | 1,23            | 1,23             | 54                            | 48               | 48              | 48               |
| Elektriker . . . . .                                     | 1 "                      | 0,70            | 0,72             | 0,88            | 0,88             | 54                            | 48               | 48              | 48/54            |
| Kupferschmiede . . . . .                                 | 1 "                      | 0,78            | 0,70             | 0,92            | 0,92             | 54                            | 48/54            | 48/54           | 48/54            |
| Gehilfen im Spinnstoffgewerbe . . . . .                  | 1 "                      | 0,60            | 0,58             | 0,65            | 0,70             | 58                            | 48/54            | 48/54           | 48/54            |
| Tapezierer . . . . .                                     | 1 "                      | 0,75            | 0,75             | 0,91            | 1,06             | 51                            | 48               | 48              | 48               |
| Möbelschneider . . . . .                                 | 1 "                      | 0,65            | 0,73             | 0,87            | 0,87             | 51                            | 48               | 48/51           | 48/51            |
| Herrschneider . . . . .                                  | 1 "                      | 0,65            | 0,72             | 0,95            | 0,95             | 60                            | 48               | 48              | 48               |
| Schuhmacher . . . . .                                    | 1 "                      | 0,60            | 0,70             | 0,82            | 0,87             | 54                            | 48               | 48              | 48               |
| Maurer . . . . .   | 1 "                      | 0,90            | 0,90             | 1,22            | 1,22             | 36/54                         | 36/48            | 36/48           | 36/48            |
| Zimmerer . . . . .                                       | 1 "                      | 0,90            | 0,92             | 1,24            | 1,24             | 36/54                         | 36/48            | 36/48           | 36/48            |
| Maler . . . . .  | 1 "                      | 0,75            | 0,90             | 1,25            | 1,25             | 53½                           | 36/48            | 36/48           | 36/48            |
| Buchdrucker . . . . .                                    | 1 Woche                  | 34,38           | 35,00            | 43,00           | 46,00            | 53                            | 48/53            | 48/53           | 48/53            |
| Bäcker . . . . .   | 1 "                      | 36,00           | 36,00            | 45,00           | 45,00            | 48                            | 48               | 48              | 48               |
| b) Ungelernte Arbeiter.                                  |                          |                 |                  |                 |                  |                               |                  |                 |                  |
| Arbeiter in chemischen Fabriken . . . . .                | 1 Stunde                 | 0,50            | 0,55             | 0,72            | 0,72             | 60                            | 48/60            | 48/60           | 48/60            |
| Rutscher in der Expedition . . . . .                     | 1 Woche                  | 35,00           | 35,00            | 43,50           | 43,50            | 66                            | 48               | 48              | 48               |
| c) Ungelernte Arbeiter.                                  |                          |                 |                  |                 |                  |                               |                  |                 |                  |
| Arbeiter in der Metall- ) in Landbetrieben . . . . .     | 1 Stunde                 | 0,60            | 1)               | 1)              | 1)               | 54                            | 1)               | 1)              | 1)               |
| und Maschinenindustrie ) auf Seeschiffswerften . . . . . | 1 "                      | 0,56            | 0,48             | 0,57            | 0,57             | 54                            | 54               | 54              | 54               |
| Schauerleute . . . . .                                   | 1 Tag                    | 5,40            | 5,60             | 6,70            | 6,70             | 54                            | 48               | 48              | 48               |
| Kafarbeiter . . . . .                                    | 1 "                      | 5,00            | 5,60             | 6,70            | 6,70             | 54                            | 48               | 48              | 48               |
| Kohlenarbeiter . . . . .                                 | 1 "                      | 5,70            | 5,60             | 6,70            | 6,70             | 54                            | 48               | 48              | 48               |

\*) Die zweite Zahl gibt die Höchstzahl der Arbeitsstunden an, bis zu der nach Erfordernis zu arbeiten ist. Im Baugewerbe verringert sich die Arbeitszeit mit Abnahme des Tageslichts. — <sup>1)</sup> Zur Zeit besteht kein Tarif; die Löhne werden betriebsweise festgesetzt.



## VIII. Wohlfahrtspflege.

### a) Offene Fürsorge des Wohlfahrtsamts.

18. Zahl der in der Bewilligungszeit vom 1. Juni bis 28. Juni 1925 \*) unterstützten Parteien und Höhe der Aufwendungen.

| Art der Unterstützten                     | Laufend unterstützte Parteien |        |        |                   |                            |                           | Einmalig unterstützte Parteien |                            |                           |
|---|-------------------------------|--------|--------|-------------------|----------------------------|---------------------------|--------------------------------|----------------------------|---------------------------|
|   | Bestand am Anfang             | Zugang | Abgang | Bestand am Schluß | Aufwendungen in Reichsmark |                           | Anzahl                         | Aufwendungen in Reichsmark |                           |
|   |                               |        |        |                   | insgesamt                  | Durchschnitt für 1 Partei |                                | insgesamt                  | Durchschnitt für 1 Partei |
| Allgemeine Unterstützungs-empfänger ..... | 9904                          | 1074   | 1033   | 9945              | 328 913                    | 33,07                     | 1736                           | 30 979                     | 17,85                     |
| Sozialrentner .....                       | 6491                          | 140    | 119    | 6512              | 148 406                    | 22,79                     | 32                             | 358                        | 11,19                     |
| Kleinrentner .....                        | 3636                          | 49     | 67     | 3618              | 109 711                    | 30,32                     | 4                              | 151                        | 37,75                     |

\*) Aus technischen Gründen können nur die Zahlen für einen Zeitraum von vier Wochen gegeben werden.

Zahl der Kriegsoffer (Kriegsbeschädigte, Kriegserwitwen, Kriegserwaisen, Kriegereatern), die neben der Grundrente noch Zusatzrente (Bedürftigkeitsrente) bezogen haben: 12 547 Parteien.

Zahl der im Juni 1925 beim Wohlfahrtsamt, Abteilung für Wanderer und Wohnungslose, vorstellig gewordenen Personen: 5856; davon wurden unterstützt: 1915.

### 19. Sachleistungen im Juni 1925.

| Art der Leistungen                  | Umfang der Leistungen | Fortsetzung.<br>Art der Leistungen | Umfang der Leistungen | Fortsetzung.<br>Art der Leistungen                         | Umfang der Leistungen |
|-------------------------------------|-----------------------|------------------------------------|-----------------------|--|-----------------------|
| Bekleidungsstücke <sup>1)</sup> :   |                       | Verbilligte Lebensmittel:          |                       | Speisung durch den Wohltätigen Schulverein <sup>2)</sup> : |                       |
| Zahl der Fälle .....                | 1 801                 | Margarine. Pfb.                    | 17 000                | Schulkinder (Mittageßen)                                   | 40 831                |
| Betrag .....                        | 40 878,00             | Mühlenerzeugnisse. "               | 45 000                | Zahl der Schulkinder (Frühstück) ..                        | 203 800               |
| Schuhausbesserungen <sup>2)</sup> : |                       | Hülsenfrüchte .. "                 | 3 000                 | Portionen für Mütter und Kleinkinder ..                    | 17 463                |
| Zahl der Fälle .....                | 824                   | Brot .....                         | 170 000               | Kranke .....   | 10 661                |
| Betrag .....                        | 3 730,00              | Sonstige Waren <sup>3)</sup> ..    | 24 500                | Speisung alter Leute in den Haushaltungsschulen:           |                       |
| Milchausgabe:                       |                       | Umsatz .....                       | 40 048,00             | Zahl der Portionen ....                                    | 14 450                |
| Zahl der Fälle .....                | 5 636                 |                                    |                       |  |                       |
| Menge .....                         | 60 110 Liter          |                                    |                       |  |                       |
| Betrag .....                        | 16 407,00             |                                    |                       |  |                       |

<sup>1)</sup> Nur die durch die Waren-Einkaufsgesellschaft ausgegebenen. — <sup>2)</sup> Nur die durch die Betriebsverwaltungen für Erwerbsbeschränkte ausgeführten. —

<sup>3)</sup> z. B. Kaffee, Kakao, Käse, Dösgemische, Wurst. — <sup>4)</sup> Aus Spenden sowie auf Kosten des Wohlfahrtsamts und des Wohltätigen Schulvereins.

### b) Geschlossene Fürsorge des Wohlfahrtsamts.

20. Zahl der im Juni 1925 in Anstalten Verpflegten und Höhe der Aufwendungen.

| Anstalten  | Zahl der Verpflegten |        |        |                   | Zahl der Verpflegungstage | Aufwendungen in Reichsmark |                                   |
|--|----------------------|--------|--------|-------------------|---------------------------|----------------------------|-----------------------------------|
|  | Bestand am Anfang    | Zugang | Abgang | Bestand am Schluß |                           | insgesamt                  | Durchschnitt für 1 Person täglich |
| Staatliches Versorgungsheim:   |                      |        |        |                   |                           |                            |                                   |
| Männliche Insassen .....   | 1614                 | 53     | 58     | 1609              | 48 310                    | 57 972                     | 1,20                              |
| Weibliche .....  | 1338                 | 36     | 41     | 1333              | 40 033                    | 48 039                     | 1,20                              |
| Zusammen .....   | 2952                 | 89     | 99     | 2942              | 88 343                    | 106 011                    | 1,20                              |
| Staatliche Krankenhäuser <sup>1)</sup> .....   | 3971                 | 1926   | 1773   | 4124              | 129 785                   | 488 979                    | 3,77                              |
| Private Krankenhäuser .....  | 402                  | 216    | 205    | 413               | 12 147                    | 47 557                     | 3,92                              |
| Heilstätte Edmundsthal-Siemerswalde, Geesthacht, und Staatskrankenanstalt Langenhorn (Jungenfürsorge) .. | 160                  | 51     | 36     | 175               | 5 127                     | 21 996                     | 4,29                              |
| Alsterdorfer Anstalten .....   | 519                  | 13     | 13     | 519               | 15 570                    | 32 097                     | 2,06                              |
| Krüppelheim .....  | 24                   | 1      | 1      | 24                | 771                       | 1 797                      | 2,33                              |
| Private Siechenheime .....   | 496                  | 2      | 12     | 486               | 14 185                    | 17 625                     | 1,24                              |
| Durch den Landesverband für Volksgesundheitspflege, Zentralstelle für Kinderverhütung, entlassene Kinder | 972                  | 1046   | 606    | 1412              | 42 360                    | 118 608                    | 2,80                              |

<sup>1)</sup> Davon waren arbeitsfähig: 925, arbeitsunfähig: 2017, darunter bettlägerig: 969. — <sup>2)</sup> Die Abteilung für Jungenkranke der Staatskrankenanstalt Langenhorn ist zusammen mit der Geestbacher Heilstätte aufgeführt.

## c) Polizeilicher Obdachlosenschutz.

## 21. Die in der Stadt Hamburg untergebrachten Obdachlosen im Juni 1925 (Zahl der Übernachtungsfälle).

| Monate                    | Polizeiasyl Neustädterstraße 31 |                       |          |                       | Frauenasyl Bundesstr. 23 |        | Pflegeheim Martinistr. 40 |        | Polizeigefängnis*)                  |     |    |
|---------------------------|---------------------------------|-----------------------|----------|-----------------------|--------------------------|--------|---------------------------|--------|-------------------------------------|-----|----|
|                           | Männer                          | Männliche Jugendliche | Zusammen | Davon gegen Bezahlung | Frauen                   | Kinder | Frauen                    | Kinder | Begen Obdachlosigkeit eingelieferte |     |    |
| Juni 1925 .....           | 18 978                          | 4268                  | 23 246   | 4648                  | 1101                     | 297    | 107                       | 11     | 287                                 | 182 | 10 |
| Dagegen im Mai 1925 ..... | 22 794                          | 4834                  | 27 628   | 5454                  | 1151                     | 409    | 126                       | 8      | 248                                 | 301 | 13 |
| " April 1925 .....        | 23 895                          | 4914                  | 28 809   | 6732                  | 1202                     | 265    | 117                       | 10     | 573                                 | 361 | 9  |
| " März 1925 .....         | 28 763                          | 5648                  | 34 411   | 7144                  | 1181                     | 134    | 114                       | 10     | 1052                                | 375 | 13 |
| " Juni 1924 .....         | 24 233                          | 5835                  | 30 068   | 6769                  | 1475                     | 84     | 94                        | 4      | —                                   | 6   | —  |

\*) Vom Januar 1925 an sind die sich auf den Polizeiwachen als Obdachlose meldenden Personen, die bisher als Arrestanten gezählt wurden, hier mitgerechnet.

## IX. Gesundheitswesen.

## 22. Staatliche und sonstige öffentliche Krankenhäuser im Juni 1925.

| Name der Krankenhäuser   | Zahl der Betten | Krankenbestand am Anfang | Zugang              | Abgang             |            |          | Krankenbestand am Schluß | Zahl der Verpflegungstage |
|--|-----------------|--------------------------|---------------------|--------------------|------------|----------|--------------------------|---------------------------|
|  |                 |                          |                     | Tod                | Entlassung | zusammen |                          |                           |
| Allgemeines Krankenhaus St. Georg (mit Kinderheilanstalt Borgfelde)  | 2 100           | 1 597                    | 1787                | 147                | 1561       | 1708     | 1 676                    | 52 671                    |
| " " Eppendorf .....  | 2 770           | 1 884                    | 2117                | 144                | 1896       | 2040     | 1 961                    | 62 077                    |
| " " Barmbeck .....   | 2 400           | 1 856                    | 1642                | 92                 | 1483       | 1575     | 1 923                    | 59 820                    |
| Staatskrankenanstalt Friedrichsberg .....                            | 1 902           | 1 738                    | 152                 | 21                 | 114        | 135      | 1 755                    | 50 418                    |
| Staatskrankenanstalt Langenhorn { Abteilung für Geisteskrante .....  | 1 525           | 1 432                    | 32                  | 2                  | 18         | 20       | 1 444                    | 42 054                    |
| " " " innere Krankheiten .....                                       | 385             | 338                      | 134                 | 15                 | 72         | 87       | 385                      | 11 038                    |
| Hafenkrankenhaus <sup>1)</sup> .....                                 | 317             | 147                      | 278                 | 12                 | 257        | 269      | 156                      | 4 775                     |
| Institut für Schiffs- und Tropenkrankheiten .....                    | 60              | 40                       | 78                  | 1                  | 58         | 59       | 59                       | 1 691                     |
| Staatliches Institut für Geburtshilfe { Erwachsene .....             | 212             | 194                      | 338                 | 1                  | 367        | 368      | 164                      | 5 046                     |
| " " " Säuglinge .....  | 166             | 97                       | 2 <sup>2)</sup> 368 | 3 <sup>3)</sup> 22 | 334        | 356      | 109                      | 3 287                     |
| " " " Gynäkologische Kranke .....                                    | 54              | 14                       | 122                 | 2                  | 103        | 105      | 31                       | 791                       |
| Staatskrankenhaus Cuxhaven .....                                     | 83              | 50                       | 116                 | 4                  | 91         | 95       | 71                       | 2 168                     |
| " " Bergedorf .....  | 100             | 84                       | 75                  | 3                  | 70         | 73       | 86                       | 2 720                     |
| Staatliche Krankenhäuser zusammen, Juni 1925 .....                   | 12 074          | 9 471                    | 7239                | 466                | 6424       | 6890     | 9 820                    | 298 556                   |
| Dagegen im Vormonat .....  | 12 076          | 10 193                   | 7321                | 486                | 7557       | 8043     | 9 471                    | 316 765                   |
| " gleichen Monat des Vorjahres .....                                 | 12 045          | 9 249                    | 6529                | 398                | 5991       | 6389     | 9 389                    | 280 333                   |
| Freimaurer-Krankenhaus .....   | 80              | 44                       | 92                  | 3                  | 71         | 74       | 62                       | 1 702                     |
| Krankenhaus der Deutsch-Israelitischen Gemeinde .....                | 140             | 97                       | 105                 | 6                  | 102        | 108      | 94                       | 3 030                     |
| Marien-Krankenhaus .....   | 800             | 581                      | 517                 | 48                 | 441        | 489      | 609                      | 19 262                    |
| Diakonissen- und Heilanstalt Bethesda .....                          | 130             | 94                       | 151                 | 10                 | 128        | 138      | 107                      | 3 078                     |
| Vereinshospital vom Roten Kreuz .....                                | 120             | 58                       | 140                 | 6                  | 114        | 120      | 78                       | 2 177                     |
| Diakonissenheim Bethlehem .....                                      | 64              | 40                       | 33                  | 5                  | 26         | 31       | 42                       | 1 217                     |
| Krankenhaus Bethanien .....  | 100             | 62                       | 119                 | 2                  | 100        | 102      | 79                       | 2 492                     |
| Krankenhaus und Diakonissenheim Ebenezer .....                       | 70              | 41                       | 66                  | 4                  | 74         | 78       | 29                       | 1 396                     |
| Diakonissenanstalt Jerusalem .....                                   | 70              | 43                       | 82                  | 5                  | 84         | 89       | 36                       | 1 075                     |
| Hamburgische Heilstätte Edmundsthal-Siemerswalde, Geesthacht .....   | 364             | 332                      | 100                 | 1                  | 80         | 81       | 351                      | 10 297                    |
| Hamb. Seehospital „Nordheim-Stiftung“, Sahlenburg bei Cuxhaven ..... | 262             | 254                      | 64                  | —                  | 56         | 56       | 262                      | 7 695                     |
| Sonstige öffentliche Krankenhäuser zusammen, Juni 1925 .....         | 2 200           | 1 646                    | 1469                | 90                 | 1276       | 1366     | 1 749                    | 53 421                    |
| Dagegen im Vormonat .....  | 2 185           | 1 873                    | 1430                | 103                | 1554       | 1657     | 1 646                    | 57 863                    |
| " gleichen Monat des Vorjahres .....                                 | 1 936           | 1 450                    | 1146                | 82                 | 1096       | 1178     | 1 418                    | 43 427                    |

1) Anzahl der ambulant behandelten Personen: 1734. — 2) Davon dort geboren: 358. — 3) Davon totgeboren: 12.

Geburten und Sterbefälle siehe Abschnitt II, Desinfektions- und Badeanstalten Abschnitt XIII.

## X. Viehmarkt und Schlachthof.

## 23. Auftrieb und Schlachtungen in der Stadt Hamburg im Juni 1925.

| Monate                    | Auftrieb |        |          |                | Schlachtungen |        |          |                |        |
|---------------------------|----------|--------|----------|----------------|---------------|--------|----------|----------------|--------|
|                           | Großvieh | Kälber | Schweine | Schafe, Ziegen | Großvieh      | Kälber | Schweine | Schafe, Ziegen | Pferde |
| Juni 1925 .....           | 8813     | 9 171  | 31 353   | 11 473         | 4659          | 6583   | 23 088   | 6978           | 350    |
| Dagegen im Mai 1925 ..... | 6379     | 9 231  | 30 619   | 3754           | 4610          | 7362   | 24 292   | 2691           | 288    |
| " April 1925 .....        | 7623     | 8 860  | 40 237   | 6781           | 5669          | 7438   | 29 717   | 5738           | 254    |
| " März 1925 .....         | 9671     | 11 702 | 45 971   | 7106           | 5976          | 9958   | 31 998   | 5445           | 458    |
| " Juni 1924 .....         | 6966     | 9 591  | 38 358   | 5522           | 4084          | 6398   | 22 223   | 4375           | 122    |

# XI. Staatliche Fischmärkte in Hamburg-St. Pauli und Cuxhaven.

(Angaben der Staatlichen Fischereidirektion in Hamburg.)

## 24. Mengen, Werte und Durchschnittsauktionspreise der Fischzufuhren im Juni 1925.

| Zufuhren<br>durch:                  | Anzahl<br>der Fangreisen |             |              | Menge in Pfund   |                  |                  | Werte in R.M.     |                   |                   | Durchschnittspreise<br>in Pfennig je Pfd. |             |              |
|-------------------------------------|--------------------------|-------------|--------------|------------------|------------------|------------------|-------------------|-------------------|-------------------|---|-------------|--------------|
|                                     | Juni<br>1925             | Mai<br>1925 | Juni<br>1924 | Juni 1925        | Mai 1925         | Juni 1924        | Juni 1925         | Mai 1925          | Juni 1924         | Juni<br>1925                              | Mai<br>1925 | Juni<br>1924 |
| <b>Fischmarkt Hamburg-St. Pauli</b> |                          |             |              |                  |                  |                  |                   |                   |                   |   |             |              |
| Nordseedampfer .....                | 1                        | 4           | 10           | 46 561           | 17 252           | 110 367          | 3 721,86          | 3 177,93          | 18 267,20         | 8   | 18          | 17           |
| Islanddampfer .....                 | .                        | 2           | .            | .                | 82 552           | .                | .                 | 6 885,68          | .                 | .   | 8           | .            |
| Weisse-See-Dampfer .....            | .                        | .           | .            | .                | .                | .                | .                 | .                 | .                 | .   | .           | .            |
| Hochseemotorfahrzeuge .....         | 113                      | 162         | 159          | 295 625          | 495 657          | 475 480          | 96 372,15         | 115 294,07        | 120 615,16        | 33  | 23          | 25           |
| Rüstenfischerfahrzeuge .....        | 94                       | 156         | 239          | 8 120            | 15 357           | 38 677           | 5 002,72          | 6 386,83          | 17 241,48         | 62  | 42          | 44           |
| Einfendungen .....                  | ..                       | ..          | ..           | 641 105          | 1 094 379        | 532 029          | 227 667,89        | 267 696,35        | 157 657,66        | 36  | 24          | 30           |
| Freihändige Verkäufe .....          | ..                       | ..          | ..           | 6 373            | 11 920           | 12 340           | 558,00            | 1 502,60          | 1 902,25          | 9   | 13          | 15           |
| <b>zusammen .....</b>               | <b>208</b>               | <b>324</b>  | <b>408</b>   | <b>997 784</b>   | <b>1 717 117</b> | <b>1 168 893</b> | <b>333 322,62</b> | <b>400 943,46</b> | <b>315 683,75</b> | <b>33</b>                                 | <b>23</b>   | <b>27</b>    |
| <b>Fischmarkt Cuxhaven</b>          |                          |             |              |                  |                  |                  |                   |                   |                   |   |             |              |
| Nordseedampfer .....                | 50                       | 56          | 29           | 1 251 721        | 1 631 807        | 773 731          | 202 033,03        | 134 697,73        | 80 482,10         | 16  | 8           | 10           |
| Islanddampfer .....                 | 13                       | 22          | 7            | 1 172 275        | 2 573 256        | 630 970          | 93 661,29         | 150 113,15        | 37 839,04         | 8   | 9           | 6            |
| Weisse-See-Dampfer .....            | .                        | .           | .            | .                | .                | .                | .                 | .                 | .                 | .   | .           | .            |
| Hochseemotorfahrzeuge .....         | 30                       | 35          | 12           | 25 304           | 81 263           | 12 549           | 7 567,90          | 9 829,11          | 3 150,64          | 20  | 12          | 25           |
| Rüstenfischerfahrzeuge .....        | 2                        | 16          | 5            | 1 160            | 20 773           | 4 971            | 204,63            | 2 598,56          | 715,01            | 18  | 13          | 14           |
| Einfendungen .....                  | ..                       | ..          | ..           | 4 709            | 1 644            | 100              | 811,65            | 890,01            | 3,00              | 17  | 54          | 3            |
| Freihändige Verkäufe .....          | ..                       | ..          | ..           | 295 117          | 883 019          | 296 626          | 34 493,87         | 37 162,90         | 14 124,03         | 11  | 4           | 5            |
| <b>zusammen .....</b>               | <b>95</b>                | <b>129</b>  | <b>53</b>    | <b>2 750 286</b> | <b>5 191 762</b> | <b>1 718 947</b> | <b>338 772,37</b> | <b>335 291,46</b> | <b>136 313,82</b> | <b>12</b>                                 | <b>6</b>    | <b>8</b>     |

## 25. Durchschnittsauktionspreise der wichtigsten Konsumfische im Juni 1925.

| Fischarten<br>und deren Sortierungs-<br>bezeichnungen | Sortierungen<br>Gewicht<br>in<br>Pfund | Nordsee  |             |              | Sortierungen<br>Gewicht<br>in<br>Pfund | Island   |             |              | Weißes Meer*)  |             |              |
|---|--|--|-------------|--------------|--|--|-------------|--------------|--|-------------|--------------|
|   |  | Durchschnittspreise <sup>1)</sup><br>in Pfennig je Pfund |             |              |  | Durchschnittspreise <sup>1)</sup><br>in Pfennig je Pfund |             |              | Durchschnittspreise <sup>1)</sup><br>in Pfennig je Pfund |             |              |
|   |  | Juni<br>1925   | Mai<br>1925 | Juni<br>1924 |  | Juni<br>1925   | Mai<br>1925 | Juni<br>1924 | Juni<br>1925   | Mai<br>1925 | Juni<br>1924 |
| Fischmarkt Hamburg-St. Pauli                          |  |  |             |              |  |  |             |              |  |             |              |
| Schellfisch I   | 2 und mehr                             | 46   | 48          | 39           | 4 und mehr                             | .  | 14          | .            | .  | .           | .            |
| " II  | 1—2                                    | 30   | .           | 25           | 2—4                                    | .  | 21          | .            | .  | .           | .            |
| " III   | $\frac{3}{4}$ —1                       | 17   | 15          | 16           | 1—2                                    | .  | 26          | .            | .  | .           | .            |
| " IV  | $\frac{1}{3}$ — $\frac{3}{4}$          | 10   | .           | 11           | unter 1                                | .  | .           | .            | .  | .           | .            |
| " V   | unter $\frac{1}{3}$                    | 5  | .           | 10           | ..                                     | .  | .           | .            | .  | .           | .            |
| Wittling  | ..                                     | 7  | .           | 5            | ..                                     | .  | 13          | .            | .  | .           | .            |
| Kabeljau I  | 6 und mehr                             | 22   | 24          | 13           | 6 und mehr                             | .  | 5           | .            | .  | .           | .            |
| " II  | 2—6                                    | 15   | 30          | 10           | 3—6                                    | .  | 7           | .            | .  | .           | .            |
| " III   | unter 2                                | 5  | 20          | 6            | unter 3                                | .  | 6           | .            | .  | .           | .            |
| Seelachs I  | 6 und mehr                             | 16   | 23          | 4            | 6 und mehr                             | .  | 8           | .            | .  | .           | .            |
| Lengfisch   | ..                                     | .  | .           | 15           | ..                                     | .  | 13          | .            | .  | .           | .            |
| Rotbarsch   | ..                                     | .  | .           | 3            | ..                                     | .  | 20          | .            | .  | .           | .            |
| Scholle I   | 2 und mehr                             | 88   | 80          | 60           | 2 und mehr                             | .  | 20          | .            | .  | .           | .            |
| " II  | 1—2                                    | 81   | 65          | 37           | 1—2                                    | .  | .           | .            | .  | .           | .            |
| " III   | $\frac{1}{2}$ —1                       | 38   | 22          | 17           | unter 1                                | .  | .           | .            | .  | .           | .            |
| " IV  | unter $\frac{1}{2}$                    | 15   | 7           | 8            | ..                                     | .  | .           | .            | .  | .           | .            |
| " lebend  | ..                                     | 30   | 20          | 21           | ..                                     | .  | .           | .            | .  | .           | .            |
| Nordseehering   | ..                                     | .  | .           | .            | ..                                     | .  | .           | .            | .  | .           | .            |
| Fischmarkt Cuxhaven                                   |  |  |             |              |  |  |             |              |  |             |              |
| Schellfisch I   | 2 und mehr                             | 48   | 33          | 31           | 4 und mehr                             | 11   | 10          | 8            | .  | .           | .            |
| " II  | 1—2                                    | 35   | 23          | 23           | 2—4                                    | 12   | 10          | 6            | .  | .           | .            |
| " III   | $\frac{3}{4}$ —1                       | 20   | 12          | 15           | 1—2                                    | 10   | 3           | 3            | .  | .           | .            |
| " IV  | $\frac{1}{3}$ — $\frac{3}{4}$          | 12   | 5           | 9            | unter 1                                | 10   | .           | 3            | .  | .           | .            |
| " V   | unter $\frac{1}{3}$                    | 10   | 4           | 8            | ..                                     | 2 $\frac{1}{2}$  | .           | .            | .  | .           | .            |
| Wittling  | ..                                     | 9  | 4           | 5            | ..                                     | 11   | 3           | 4            | .  | .           | .            |
| Kabeljau I  | 6 und mehr                             | 22   | 13          | 20           | 6 und mehr                             | 8  | 6           | 8            | .  | .           | .            |
| " II  | 2—6                                    | 15   | 9           | 12           | 3—6                                    | 4  | 3           | 4            | .  | .           | .            |
| " III   | unter 2                                | 7  | 3           | 5            | unter 3                                | 3  | 3           | 2            | .  | .           | .            |
| Seelachs I  | 6 und mehr                             | 9  | 5           | 5            | 6 und mehr                             | 6  | 4           | 6            | .  | .           | .            |
| Lengfisch   | ..                                     | 17   | 8           | 10           | ..                                     | 10   | 7           | 9            | .  | .           | .            |
| Rotbarsch   | ..                                     | 18   | 15          | 10           | ..                                     | 8  | 6           | 6            | .  | .           | .            |
| Scholle I   | 2 und mehr                             | 63   | 51          | 48           | 2 und mehr                             | 38   | 24          | 24           | .  | .           | .            |
| " II  | 1—2                                    | 51   | 45          | 42           | 1—2                                    | 40   | 27          | 18           | .  | .           | .            |
| " III   | $\frac{1}{2}$ —1                       | 33   | 24          | 16           | unter 1                                | 29   | 15          | 17           | .  | .           | .            |
| " IV  | unter $\frac{1}{2}$                    | 12   | 4           | 4            | ..                                     | 31   | 15          | 11           | .  | .           | .            |
| " lebend  | ..                                     | 22   | 6           | 12           | ..                                     | .  | .           | .            | .  | .           | .            |
| Nordseehering   | ..                                     | .  | 6           | .            | ..                                     | .  | .           | .            | .  | .           | .            |

\*) Sortierung wie bei Island. Zurzeit keine Zufuhren. — <sup>1)</sup> Monatsmittel der Auktionspreise (Großhandels-Einkaufspreise).

## XII. Büchereien.

## 26. Bücherabgabe und Benutzung der Lesesäle im Juni 1925.

| Name<br>der<br>Büchereien<br>Monate     | Zahl<br>der<br>Be-<br>triebs-<br>tage | Zahl der<br>ausgeliehenen<br>Bände |                       | Lesesaal      |                              |                                      | Fortsetzung.<br>Name<br>der<br>Büchereien<br>Monate    | Zahl<br>der<br>Be-<br>triebs-<br>tage | Zahl<br>der<br>aus-<br>geliehe-<br>nen<br>Bände | Lesesaal |      |   |      |     |
|---|---------------------------------------|------------------------------------|-----------------------|---------------|------------------------------|--------------------------------------|--|---------------------------------------|---|----------|------|---|------|-----|
|   |                                       | nach<br>Ham-<br>burg               | nach<br>aus-<br>wärts | Zahl der      |                              |                                      |  |                                       |   | Zahl der |      |   |      |     |
|   |                                       |                                    |                       | Be-<br>sucher | be-<br>nutzten<br>Bände<br>) | be-<br>nutzten<br>Hand-<br>schriften |  |                                       |   | Besucher |      | aus-<br>liegend<br>Zeit-<br>scrip-<br>ten |      |     |
|   |                                       |                                    |                       |               |                              |                                      |  |                                       |   |          | m.   | w.  | zuf. |     |
| Staats- und Uni-<br>versitätsbibliothek |                                       |                                    |                       | 1)            |                              |                                      | Ausgabe-<br>stellen der<br>Öffentlichen<br>Bücherhalle | A ....                                | 25  | 16 631   | 1350 | 41  | 1391 | 137 |
| Juni 1925 .....                         | 20                                    | 3996                               | 88                    | 2878          | 4334                         | 150                                  |  | B ....                                | 13  | 3 797    | ..   | ..  | ..   | ..  |
| Dagegen Mai 1925                        | 24                                    | 4626                               | 71                    | 3675          | 5474                         | 387                                  |  | C ....                                | 25  | 22 528   | ..   | ..  | ..   | ..  |
| Juni 1924                               | 19                                    | 3103                               | 107                   | 2062          | 3826                         | 166                                  |  | D ....                                | 12  | 8 908    | ..   | ..  | ..   | ..  |
|   |                                       |                                    |                       |               |                              |                                      |  | E 2)...                               | 12  | 6 390    | —    | —   | —    | —   |
| Commerzbibliothek                       |                                       |                                    |                       |               |                              |                                      | F ....   | 13                                    | 8 992   | 44       | 7    | 51  | 87   |     |
| Juni 1925 .. ....                       | 25                                    | 972                                | 32                    | 1015          | 796                          | —                                    | Zuf. A-F Juni 1925                                     | ..                                    | 67 246  | 1394     | 48   | 1442                                      | ..   |     |
| Dagegen Mai 1925                        | 24                                    | 982                                | 89                    | 1229          | 875                          | —                                    | Dagegen Mai 1925                                       | ..                                    | 62 070  | 1869     | 23   | 1692                                      | ..   |     |
| Juni 1924                               | 24                                    | 1051                               | 11                    | 1150          | 1051                         | —                                    | Juni 1924  | ..                                    | 53 044  | 1505     | 47   | 1552                                      | ..   |     |

\*) Ohne die Handbibliothek. — 2) Außerdem im Zeitschriftenlesesaal: 739, 884, 648. — 3) Der Lesesaal ist seit dem 1. März 1925 geschlossen.

## XIII. Staatliche und andere Betriebe.

## 27. Gaswerke und Desinfektionsanstalten im Juni 1925.

| Monate           | Gaswerke                             |                  |                             |                                |                                       |  |  | Desinfektions-<br>anstalten                        |                |
|------------------|--------------------------------------|------------------|-----------------------------|--------------------------------|---------------------------------------|--|--|--|----------------|
|                  | Menge der vergasteten<br>Kohlen<br>t | Koksverkauf<br>t | Gesamt-<br>gasabgabe<br>cbm | Hiervon wurden abgegeben für   |                                       | Gesamtzahl<br>der aufgestellten<br>Gasmesser | Gesamtlänge<br>der Haupt-<br>rohrleitung<br>km | Anzahl der Des-<br>infektionen in<br>den Anstalten | Woh-<br>nungen |
|                  |                                      |                  |                             | den Privat-<br>gebrauch<br>cbm | die öffentliche<br>Beleuchtung<br>cbm |  |  |  |                |
| Juni 1925 .....  | 28 185                               | 10 091           | 11 056 800                  | 9 965 800                      | 538 160                               | 273 729                                      | 1171,780                                       | 342  | 199            |
| Dagegen          |                                      |                  |                             |                                |                                       |  |  |  |                |
| Mai 1925 .....   | 30 855                               | 5 726            | 12 273 200                  | 10 996 422                     | 663 118                               | 273 605                                      | 1152,631                                       | 347  | 218            |
| April 1925 ..... | 30 345                               | 8 506            | 11 818 600                  | 10 451 676                     | 807 249                               | 273 414                                      | 1136,397                                       | 309  | 198            |
| März 1925 .....  | 29 110                               | 12 007           | 12 257 600                  | 10 624 485                     | 1 020 215                             | 273 244                                      | 1122,493                                       | 347  | 194            |
| Juni 1924 .....  | 28 778                               | 7 435            | 10 723 000                  | 9 933 400                      | 253 450                               | 273 493                                      | 1097,000                                       | 316  | 143            |

## 28. Wasserwerke und Badeanstalten im Juni 1925.

| Monate                 | Wasserwerke<br><br>Gesamt-<br>wasserabgabe<br>cbm | Warmbadeanstalten<br>Zahl der abgegebenen |           |             |           |             |           |                    | Flußbade-<br>anstalten<br><br>Zahl<br>der Besucher |
|------------------------|---|---|-----------|-------------|-----------|-------------|-----------|--------------------|--|
|                        |   | Hallenschwimmbäder                        |           | Brausebäder |           | Wannenbäder |           | Bäder<br>überhaupt |  |
|                        |   | an Männer                                 | an Frauen | an Männer   | an Frauen | an Männer   | an Frauen |                    |  |
| Juni 1925 .....        | 4 999 245   | 106 826                                   | 80 383    | 18 712      | 6 095     | 38 222      | 43 170    | 293 408            | 424 499  |
| Dagegen Mai 1925 ..... | 5 044 395   | 134 734                                   | 82 544    | 23 571      | 8 657     | 52 486      | 58 312    | 360 304            | 352 878  |
| April 1925 .....       | 4 576 395   | 117 893                                   | 59 608    | 20 951      | 8 104     | 48 978      | 58 282    | 313 816            | —  |
| März 1925 .....        | 4 612 930   | 109 730                                   | 47 667    | 20 391      | 7 533     | 48 822      | 58 863    | 293 006            | —  |
| Juni 1924 .....        | 4 536 505   | 89 863                                    | 54 926    | 17 630      | 7 157     | 33 934      | 36 339    | 239 849            | 424 855  |

## XIV. Feuerwehr.

## 29. Anzahl der Brände und der Alarmierungen in der Stadt Hamburg im Juni 1925.

| Monate                 | Anzahl der bekämpften Brände |                  |                 |                  |                             |               | Davon<br>waren ausgebrochen |  |              | Anzahl der<br>Alarmierungen               |                          | Gesamt-<br>zahl der<br>Alar-<br>mie-<br>rungen |
|------------------------|------------------------------|------------------|-----------------|------------------|-----------------------------|---------------|-----------------------------|--|--------------|---|--------------------------|--|
|                        | Groß-<br>feuer               | Mittel-<br>feuer | Klein-<br>feuer | Explo-<br>sionen | Schorn-<br>stein-<br>brände | zu-<br>sammen | in<br>Wohn-<br>häusern      | in son-<br>stigen<br>Räum-<br>lichkeiten | im<br>Freien | zu son-<br>stigen<br>Hilfslei-<br>stungen | durch<br>blinden<br>Lärm |  |
| Juni 1925 . . . . .    | 12                           | 10               | 72              | 3                | 6                           | 103           | 35                          | 34                                       | 34           | 118                                       | 28                       | 249  |
| Dagegen Mai 1925 . . . | 6                            | 16               | 72              | —                | 26                          | 120           | 71                          | 19                                       | 30           | 89  | 64                       | 273  |
| April 1925 . . . . .   | 7                            | 18               | 89              | —                | 30                          | 144           | 91                          | 23                                       | 30           | 105                                       | 59                       | 308  |
| März 1925 . . . . .    | 11                           | 8                | 63              | 4                | 34                          | 120           | 98                          | 14                                       | 8            | 113                                       | 42                       | 275  |
| Juni 1924 . . . . .    | 7                            | 10               | 57              | —                | 12                          | 86            | 45                          | 19                                       | 22           | 150                                       | 29                       | 265  |

## XV. Krankenversicherung.

30. Zahl der Mitglieder der Orts-, Betriebs- und Innungskrankenkassen im Staat (ohne das Amt Rixbüttel) im Juni 1925.

| Art der Krankenkassen und Geschlecht der Mitglieder |         | Mitglieder überhaupt |                  |                              |                  |                   |                  | Versicherungspflichtige Mitglieder (ohne die Erwerbslosen) |                                      |                       |                                  |
|---|---------|----------------------|------------------|------------------------------|------------------|-------------------|------------------|--|--------------------------------------|-----------------------|----------------------------------|
|   |         | Bestand am Anfang    |                  | Zunahme (+) oder Abnahme (—) |                  | Bestand am Schluß |                  | Bestand am Schluß  |                                      |                       |                                  |
|   |         | Ein- schließlich     | Aus- schließlich | Ein- schließlich             | Aus- schließlich | Ein- schließlich  | Aus- schließlich | Überhaupt  | Davon erwerbsunfähig krank Gemeldete |                       | Außerdem Anzahl der Wöchnerinnen |
|   |         |                      |                  |                              |                  |                   |                  |  | Anzahl                               | auf je 100 Mitglieder |                                  |
|   |         | der Erwerbslosen     |                  | der Erwerbslosen             |                  | der Erwerbslosen  |                  |  |                                      |                       |                                  |
| Orts-<br>krankenkassen                              | männl.  | 199 101              | 193 155          | + 1 468                      | + 1 252          | 200 569           | 194 407          | 186 182  | 5 540                                | 3,0                   | ..                               |
|   | weibl.. | 149 163              | 147 769          | — 623                        | — 1 073          | 148 540           | 146 696          | 134 736  | 5 095                                | 3,8                   | 168                              |
|   | zuf.... | 348 264              | 340 924          | + 845                        | + 179            | 349 109           | 341 103          | 320 918  | 10 635                               | 3,3                   | ..                               |
| Betriebs-<br>krankenkassen                          | männl.  | 66 290               | 66 225           | — 719                        | — 988            | 65 571            | 65 237           | 60 027   | 1 676                                | 2,8                   | ..                               |
|   | weibl.. | 18 900               | 18 891           | + 379                        | + 382            | 19 279            | 19 273           | 13 878   | 564                                  | 4,1                   | 19                               |
|   | zuf.... | 85 190               | 85 116           | — 340                        | — 606            | 84 850            | 84 510           | 73 905   | 2 240                                | 3,0                   | ..                               |
| Zunungs-<br>krankenkassen                           | männl.  | 9 328                | 9 310            | + 48                         | + 57             | 9 376             | 9 367            | 9 129  | 276                                  | 3,0                   | ..                               |
|   | weibl.. | 5 609                | 5 600            | + 37                         | + 38             | 5 646             | 5 638            | 5 481  | 323                                  | 5,9                   | 8                                |
|   | zuf.... | 14 937               | 14 910           | + 85                         | + 95             | 15 022            | 15 005           | 14 610   | 599                                  | 4,1                   | ..                               |
| Zusgesamt im<br>Berichtsmonat                       | männl.  | 274 719              | 268 690          | + 797                        | + 321            | 275 516           | 269 011          | 255 338  | 7 492                                | 2,9                   | ..                               |
|   | weibl.  | 173 672              | 172 260          | — 207                        | — 653            | 173 465           | 171 607          | 154 095  | 5 982                                | 3,9                   | 195                              |
|   | zuf.... | 448 391              | 440 950          | + 590                        | + 332            | 448 981           | 440 618          | 409 433  | 13 474                               | 3,3                   | ..                               |
| Dagegen im<br>Vormonat                              | männl.  | 270 008              | 262 626          | + 4 711                      | + 6 064          | 274 719           | 268 690          | 255 932  | 7 461                                | 2,9                   | ..                               |
|   | weibl.. | 173 099              | 171 571          | + 573                        | + 689            | 173 672           | 172 260          | 154 614  | 5 722                                | 3,7                   | 187                              |
|   | zuf.... | 443 107              | 434 197          | + 5 284                      | + 6 753          | 448 391           | 440 950          | 410 546  | 13 183                               | 3,2                   | ..                               |
| Dagegen im<br>gleichen Monat<br>des Vorjahres       | männl.  | 271 410              | 267 669          | + 2 294                      | + 1 925          | 273 704           | 269 594          | 257 769  | 7 250                                | 2,8                   | ..                               |
|   | weibl.  | 161 404              | 160 664          | — 1 589                      | — 1 725          | 159 815           | 158 939          | 141 199  | 5 894                                | 4,2                   | 133                              |
|   | zuf.... | 432 814              | 428 333          | + 705                        | + 200            | 433 519           | 428 533          | 398 968  | 13 144                               | 3,3                   | ..                               |

## XVI. Sparkassen.

31. Die Sparkassen in Hamburg, Bergedorf und Cuxhaven im Juni 1925.

| Name der Sparkassen               | Bestand am Anfang des Monats |  |            | Ein- zahlungen | Aus- zahlungen | Mehrein- zahlungen | Bestand am Schluß des Monats |  |            |
|-----------------------------------|------------------------------|--|------------|----------------|----------------|--------------------|------------------------------|--|------------|
|                                   | Spar- verkehr                | Giro-, Scheck- und Kontokorrentverkehr |            |                |                |                    | Spar- verkehr                | Giro-, Scheck- und Kontokorrentverkehr |            |
|                                   |                              | Guthaben                               | Vorschüsse | im Sparverkehr |                |                    |                              | Guthaben                               | Vorschüsse |
|                                   | in Reichsmark                |  |            |                |                |                    |                              |  |            |
| Hamburger Sparkasse von 1827..    | 16 084 106                   | 754 890                                | 756 094    | 3 528 966      | 2 213 768      | 1 315 198          | 17 399 304                   | 718 125                                | 933 817    |
| Neue Sparkasse. Errichtet 1864 .. | 10 520 737                   | —                                      | —          | 2 171 675      | 1 519 717      | 651 958            | 11 172 695                   | —                                      | —          |
| Sparkasse der Stadt Bergedorf ..  | 801 488                      | 289 163                                | 426 155    | 160 045        | 81 465         | 78 580             | 880 068                      | 264 693                                | 505 436    |
| Sparkasse des Amtes Rixbüttel ..  | 567 944                      | —                                      | —          | 163 567        | 176 025        | — 12 458           | 555 486                      | —                                      | —          |
| Zusammen im Juni 1925 .....       | 27 974 275                   | 1 044 053                              | 1 182 249  | 6 024 253      | 3 990 975      | 2 033 278          | 30 007 553                   | 982 818                                | 1 439 253  |
| Dagegen im Mai 1925 .....         | 25 134 273                   | 1 129 164                              | 1 166 739  | 6 742 181      | 3 902 179      | 2 840 002          | 27 974 275                   | 1 044 053                              | 1 182 249  |
| „ April 1925 .....                | 23 804 445                   | 1 318 436                              | 979 549    | 6 308 181      | 4 978 353      | 1 329 828          | 25 134 273                   | 1 129 164                              | 1 166 739  |
| „ März 1925 .....                 | 23 334 908                   | 1 540 748                              | 865 004    | 6 235 892      | 5 766 355      | 469 537            | 23 804 445                   | 1 318 436                              | 979 549    |

## XVII. Auswanderung und Fremdenverkehr.

32. Übersieische Auswanderung über Hamburg sowie Fremdenverkehr in der Stadt Hamburg im Juni 1925.

| Monate     | Auswanderer über Hamburg                |         |  |         |                | Fremdenverkehr in der Stadt Hamburg |                |               |                |                |               |                  |                |               |                                |
|------------|---|---------|--|---------|----------------|-------------------------------------|----------------|---------------|----------------|----------------|---------------|------------------|----------------|---------------|--------------------------------|
|            | Deutsche,<br>bisher ansässig gewesen im |         | Ausländer,<br>bisher ansässig gewesen im |         | über-<br>haupt | Hotelfremde                         |                |               | Herbergsfremde |                |               | Fremde insgesamt |                |               | dar-<br>unter<br>See-<br>leute |
|            | Deutschen<br>Reich                      | Ausland | Deutschen<br>Reich                       | Ausland |                | Deutsche                            | Aus-<br>länder | zu-<br>sammen | Deutsche       | Aus-<br>länder | zu-<br>sammen | Deutsche         | Aus-<br>länder | zu-<br>sammen |                                |
|            |   |         |  |         |                |                                     |                |               |                |                |               |                  |                |               |                                |
| Juni 1925  | 1879                                    | 26      | 45                                       | 612     | 2562           | 39 122                              | 6982           | 46 104        | 5480           | 339            | 5819          | 44 602           | 7321           | 51 923        | 2238                           |
| Dagegen    |   |         |  |         |                |                                     |                |               |                |                |               |                  |                |               |                                |
| Mai 1925   | 3373                                    | 22      | 89                                       | 702     | 4186           | 33 437                              | 6076           | 39 513        | 5489           | 383            | 5872          | 38 926           | 6459           | 45 385        | 2428                           |
| April 1925 | 3144                                    | 23      | 88                                       | 1086    | 4341           | 32 015                              | 5343           | 37 358        | 4686           | 333            | 5019          | 36 701           | 5676           | 42 377        | 2252                           |
| März 1925  | 2204                                    | 15      | 44                                       | 644     | 2907           | 33 132                              | 5359           | 38 491        | 4971           | 347            | 5318          | 38 103           | 5706           | 43 809        | 2371                           |
| Juni 1924  | 1418                                    |         | 1218                                     |         | 2636           | 31 540                              | 5182           | 36 722        | 3739           | 193            | 3932          | 35 279           | 5375           | 40 654        | 2746                           |

## XVIII. Hamburgs

Vom Handelsstatistischen Amt

Die Übersichten umfassen nur die aus See angekommenen und die nach See

## 33. Der Seeschiffsverkehr im Juni

## a) Angekommene Seeschiffe.

| Monate          | überhaupt |                     | davon beladen |                     | Dampfschiffe |                     | davon beladen |                     |
|-----------------|-----------|---------------------|---------------|---------------------|--------------|---------------------|---------------|---------------------|
|                 | Zahl      | Netto-<br>Reg.-Tons | Zahl          | Netto-<br>Reg.-Tons | Zahl         | Netto-<br>Reg.-Tons | Zahl          | Netto-<br>Reg.-Tons |
| Juni 1913 ..... | 1262      | 1 215 486           | 1097          | 1 135 551           | 914          | 1 127 194           | 867           | 1 077 135           |
| " 1922 .....    | 1083      | 1 281 812           | 866           | 1 154 712           | 857          | 1 238 358           | 779           | 1 139 729           |
| " 1923 .....    | 1126      | 1 323 334           | 933           | 1 212 781           | 918          | 1 284 969           | 837           | 1 197 898           |
| " 1924 .....    | 1077      | 1 234 847           | 893           | 1 136 591           | 860          | 1 193 057           | 786           | 1 115 289           |
| " 1925 .....    | 1163      | 1 389 803           | 958           | 1 270 893           | 935          | 1 346 367           | 826           | 1 245 167           |

## 34. Der Seeschiffsverkehr vom 1. Januar bis Ende

## a) Angekommene Seeschiffe.

| Zeitraum                          | überhaupt |                     | davon beladen |                     | Dampfschiffe |                     | davon beladen |                     |
|-----------------------------------|-----------|---------------------|---------------|---------------------|--------------|---------------------|---------------|---------------------|
|                                   | Zahl      | Netto-<br>Reg.-Tons | Zahl          | Netto-<br>Reg.-Tons | Zahl         | Netto-<br>Reg.-Tons | Zahl          | Netto-<br>Reg.-Tons |
| 1. Januar bis Ende Juni 1913 .... | 7029      | 6 927 560           | 5934          | 6 397 123           | 5149         | 6 347 850           | 4741          | 5 986 207           |
| 1. " " " " 1922 ....              | 5244      | 6 181 462           | 4104          | 5 444 652           | 4237         | 5 946 654           | 3708          | 5 352 061           |
| 1. " " " " 1923 ....              | 6491      | 7 510 563           | 5305          | 6 862 473           | 5212         | 7 230 289           | 4760          | 6 758 828           |
| 1. " " " " 1924 ....              | 5777      | 7 469 278           | 4847          | 6 862 164           | 4847         | 7 225 863           | 4380          | 6 737 449           |
| 1. " " " " 1925 ....              | 6740      | 8 490 575           | 5637          | 7 827 817           | 5444         | 8 177 777           | 4908          | 7 666 533           |

## 35. Der Seeschiffsverkehr nach

## a) Angekommene Seeschiffe.

| Flaggen                       | Insgesamt |                     | Davon        |                     |                                      |                     | Mit Ladung |                     | In Ballast<br>oder leer |                     |
|-------------------------------|-----------|---------------------|--------------|---------------------|--------------------------------------|---------------------|------------|---------------------|-------------------------|---------------------|
|                               |           |                     | Dampfschiffe |                     | Segelschiffe<br>einschl. Seeleichter |                     |            |                     |                         |                     |
|                               | Zahl      | Netto-<br>Reg.-Tons | Zahl         | Netto-<br>Reg.-Tons | Zahl                                 | Netto-<br>Reg.-Tons | Zahl       | Netto-<br>Reg.-Tons | Zahl                    | Netto-<br>Reg.-Tons |
| Deutsche . . . . .            | 678       | 531 392             | 506          | 491 647             | 172                                  | 39 745              | 520        | 463 015             | 158                     | 68 377              |
| Belgische . . . . .           | 5         | 5 668               | 5            | 5 668               | —                                    | —                   | 5          | 5 668               | —                       | —                   |
| Brasilianische . . . . .      | 2         | 6 757               | 2            | 6 757               | —                                    | —                   | 2          | 6 757               | —                       | —                   |
| Britische . . . . .           | 188       | 384 766             | 188          | 384 766             | —                                    | —                   | 186        | 380 961             | 2                       | 3 805               |
| Chilenische . . . . .         | —         | —                   | —            | —                   | —                                    | —                   | —          | —                   | —                       | —                   |
| Dänische . . . . .            | 54        | 23 307              | 31           | 22 235              | 23                                   | 1 072               | 43         | 21 941              | 11                      | 1 366               |
| Danziger . . . . .            | 5         | 8 484               | 5            | 8 484               | —                                    | —                   | 4          | 7 826               | 1                       | 658                 |
| Estländische . . . . .        | —         | —                   | —            | —                   | —                                    | —                   | —          | —                   | —                       | —                   |
| Finnische . . . . .           | 1         | 284                 | 1            | 284                 | —                                    | —                   | —          | —                   | 1                       | 284                 |
| Französische . . . . .        | 18        | 59 911              | 18           | 59 911              | —                                    | —                   | 16         | 48 951              | 2                       | 10 960              |
| Griechische . . . . .         | 3         | 4 394               | 3            | 4 394               | —                                    | —                   | 3          | 4 394               | —                       | —                   |
| Italienische . . . . .        | 6         | 11 966              | 6            | 11 966              | —                                    | —                   | 5          | 11 618              | 1                       | 348                 |
| Japanische . . . . .          | 12        | 50 656              | 12           | 50 656              | —                                    | —                   | 12         | 50 656              | —                       | —                   |
| Jugoslawische . . . . .       | —         | —                   | —            | —                   | —                                    | —                   | —          | —                   | —                       | —                   |
| Lettländische . . . . .       | —         | —                   | —            | —                   | —                                    | —                   | —          | —                   | —                       | —                   |
| Niederländische . . . . .     | 93        | 139 408             | 64           | 137 075             | 29                                   | 2 333               | 73         | 118 750             | 20                      | 20 658              |
| Nordamerikanische . . . . .   | 12        | 47 500              | 12           | 47 500              | —                                    | —                   | 12         | 47 500              | —                       | —                   |
| Norwegische . . . . .         | 44        | 57 428              | 44           | 57 428              | —                                    | —                   | 43         | 54 464              | 1                       | 2 964               |
| Österreichische . . . . .     | —         | —                   | —            | —                   | —                                    | —                   | —          | —                   | —                       | —                   |
| Panamaische . . . . .         | 3         | 23 985              | 3            | 23 985              | —                                    | —                   | 3          | 23 985              | —                       | —                   |
| Portugiesische . . . . .      | 2         | 2 139               | 2            | 2 139               | —                                    | —                   | 2          | 2 139               | —                       | —                   |
| Russische . . . . .           | 14        | 14 975              | 14           | 14 975              | —                                    | —                   | 6          | 5 485               | 8                       | 9 490               |
| Schwedische . . . . .         | 21        | 10 902              | 17           | 10 616              | 4                                    | 286                 | 21         | 10 902              | —                       | —                   |
| Spanische . . . . .           | 2         | 5 881               | 2            | 5 881               | —                                    | —                   | 2          | 5 881               | —                       | —                   |
| Tschechoslowakische . . . . . | —         | —                   | —            | —                   | —                                    | —                   | —          | —                   | —                       | —                   |
| überhaupt . . . . .           | 1163      | 1 389 803           | 935          | 1 346 367           | 228                                  | 43 436              | 958        | 1 270 893           | 205                     | 118 910             |

# Seeschifffahrt.

in Hamburg aufgestellt.

abgegangenen Schiffe, soweit sie ihre Reise zu Handelszwecken gemacht haben.

der Jahre 1913 und 1922 bis 1925.

## b) Abgegangene Seeschiffe.

| Monate          | überhaupt |                     | davon beladen |                     | Dampfschiffe |                     | davon beladen |                     |
|-----------------|-----------|---------------------|---------------|---------------------|--------------|---------------------|---------------|---------------------|
|                 | Zahl      | Netto-<br>Reg.-Tons | Zahl          | Netto-<br>Reg.-Tons | Zahl         | Netto-<br>Reg.-Tons | Zahl          | Netto-<br>Reg.-Tons |
| Juni 1913 ..... | 1417      | 1 214 140           | 1167          | 863 991             | 922          | 1 109 462           | 681           | 769 443             |
| " 1922 .....    | 1305      | 1 256 198           | 1041          | 855 257             | 865          | 1 197 115           | 619           | 804 587             |
| " 1923 .....    | 1496      | 1 394 492           | 1203          | 993 344             | 963          | 1 331 690           | 687           | 940 502             |
| " 1924 .....    | 1385      | 1 299 192           | 1193          | 978 787             | 853          | 1 243 582           | 678           | 930 394             |
| " 1925 .....    | 1365      | 1 413 703           | 1188          | 1 047 636           | 917          | 1 353 747           | 755           | 994 644             |

Juni der Jahre 1913 und 1922 bis 1925.

## b) Abgegangene Seeschiffe.

| Zeitabschnitte                    | überhaupt |                     | davon beladen |                     | Dampfschiffe |                     | davon beladen |                     |
|-----------------------------------|-----------|---------------------|---------------|---------------------|--------------|---------------------|---------------|---------------------|
|                                   | Zahl      | Netto-<br>Reg.-Tons | Zahl          | Netto-<br>Reg.-Tons | Zahl         | Netto-<br>Reg.-Tons | Zahl          | Netto-<br>Reg.-Tons |
| 1. Januar bis Ende Juni 1913 .... | 7782      | 7 063 147           | 6358          | 4 979 800           | 5377         | 6 458 073           | 4000          | 4 439 528           |
| 1. " " " " 1922 ....              | 6148      | 6 277 470           | 5098          | 4 608 721           | 4252         | 5 994 966           | 3240          | 4 346 857           |
| 1. " " " " 1923 ....              | 7853      | 7 647 144           | 6294          | 5 526 992           | 5315         | 7 310 171           | 3817          | 5 219 393           |
| 1. " " " " 1924 ....              | 6885      | 7 576 859           | 5558          | 5 419 718           | 4941         | 7 286 096           | 3679          | 5 163 192           |
| 1. " " " " 1925 ....              | 7992      | 8 578 627           | 6839          | 6 473 372           | 5539         | 8 202 044           | 4494          | 6 416 927           |

Flaggen im Juni 1925.

## b) Abgegangene Seeschiffe.

| Flaggen                   | Insgesamt |                     | Davon        |           |                                      |        | Mit Ladung |                     | In Ballast<br>oder leer |                     |
|---------------------------|-----------|---------------------|--------------|-----------|--------------------------------------|--------|------------|---------------------|-------------------------|---------------------|
|                           | Zahl      | Netto-<br>Reg.-Tons | Dampfschiffe |           | Segelschiffe<br>einschl. Seeleichter |        | Zahl       | Netto-<br>Reg.-Tons | Zahl                    | Netto-<br>Reg.-Tons |
| Deutsche .....            | 888       | 545 112             | 502          | 490 268   | 386                                  | 54 844 | 820        | 469 226             | 68                      | 75 886              |
| Belgische .....           | 7         | 10 866              | 7            | 10 866    | —                                    | —      | 5          | 5 309               | 2                       | 5 557               |
| Brasilianische .....      | 2         | 6 757               | 2            | 6 757     | —                                    | —      | 1          | 4 201               | 1                       | 2 556               |
| Britische .....           | 188       | 397 440             | 188          | 397 440   | —                                    | —      | 131        | 245 782             | 57                      | 151 658             |
| Chilenische .....         | —         | —                   | —            | —         | —                                    | —      | —          | —                   | —                       | —                   |
| Dänische .....            | 58        | 33 567              | 30           | 31 728    | 28                                   | 1 839  | 55         | 31 702              | 3                       | 1 865               |
| Danziger .....            | 6         | 6 337               | 6            | 6 337     | —                                    | —      | 6          | 6 337               | —                       | —                   |
| Estländische .....        | 2         | 337                 | —            | —         | 2                                    | 337    | 2          | 337                 | —                       | —                   |
| Finnische .....           | 1         | 284                 | 1            | 284       | —                                    | —      | 1          | 284                 | —                       | —                   |
| Französische .....        | 17        | 54 420              | 17           | 54 420    | —                                    | —      | 9          | 26 712              | 8                       | 27 708              |
| Griechische .....         | 4         | 7 956               | 4            | 7 956     | —                                    | —      | 1          | 1 489               | 3                       | 6 467               |
| Italienische .....        | 1         | 348                 | 1            | 348       | —                                    | —      | 1          | 348                 | —                       | —                   |
| Japanische .....          | 7         | 29 195              | 7            | 29 195    | —                                    | —      | 6          | 24 837              | 1                       | 4 358               |
| Jugoslawische .....       | —         | —                   | —            | —         | —                                    | —      | —          | —                   | —                       | —                   |
| Lettländische .....       | —         | —                   | —            | —         | —                                    | —      | —          | —                   | —                       | —                   |
| Niederländische .....     | 98        | 153 813             | 69           | 151 077   | 29                                   | 2 736  | 79         | 99 462              | 19                      | 54 351              |
| Nordamerikanische .....   | 16        | 62 016              | 16           | 62 016    | —                                    | —      | 15         | 56 418              | 1                       | 5 598               |
| Norwegische .....         | 37        | 44 951              | 37           | 44 951    | —                                    | —      | 28         | 24 347              | 9                       | 20 604              |
| Österreichische .....     | 1         | 100                 | —            | —         | 1                                    | 100    | 1          | 100                 | —                       | —                   |
| Panamaische .....         | 4         | 32 397              | 4            | 32 397    | —                                    | —      | 4          | 32 397              | —                       | —                   |
| Portugiesische .....      | 2         | 2 139               | 2            | 2 139     | —                                    | —      | 2          | 2 139               | —                       | —                   |
| Russische .....           | 9         | 8 547               | 9            | 8 547     | —                                    | —      | 8          | 6 993               | 1                       | 1 554               |
| Schwedische .....         | 15        | 13 164              | 13           | 13 064    | 2                                    | 100    | 12         | 7 243               | 3                       | 5 921               |
| Spanische .....           | 2         | 3 957               | 2            | 3 957     | —                                    | —      | 1          | 1 973               | 1                       | 1 984               |
| Tschechoslowakische ..... | —         | —                   | —            | —         | —                                    | —      | —          | —                   | —                       | —                   |
| überhaupt ....            | 1365      | 1 413 703           | 917          | 1 353 747 | 448                                  | 59 956 | 1188       | 1 047 636           | 177                     | 366 067             |

## XIX. Ein- und Ausfuhr.

Aufgestellt vom Handelsstatistischen Amt in Hamburg.

36. Ein- und Ausfuhr einiger Waren im Seeverkehr Hamburgs mit dem Auslande im Juni 1925.

Nach den Ladungsverzeichnissen der Seeschiffe. Mengen in t zu 1000 kg.

| Warengattungen*)                            | Ein-<br>fuhr | Aus-<br>fuhr | Nach: Warengattungen*)                | Ein-<br>fuhr | Aus-<br>fuhr | Nach: Warengattungen*)                           | Ein-<br>fuhr | Aus-<br>fuhr |
|---|--------------|--------------|---------------------------------------|--------------|--------------|--|--------------|--------------|
| Asbest .....                                | 1 191        | 286          | Gerbstoffe und Gerbstoffaus-<br>züge: |              |              | Hülsenfrüchte .....                              | 277          | 1 381        |
| Asphalt .....                               | 5 841        | 1 090        | Quebrachoextrakt .....                | 12 939       | 3 313        | Kartoffeln .....                                 | 56           | 625          |
| davon aus:                                  |              |              | davon aus:                            |              |              | Kolonialwaren:                                   |              |              |
| Italien .....                               | 5 040        |              | Argentinien .....                     | 12 905       |              | Kaffee .....                                     | 6 986        | 2 994        |
| Berein. Staaten v. N. A. ....               | 323          |              | andere .....                          | 9 311        | 2 386        | davon aus:                                       |              |              |
| Mittelamerika .....                         | 340          |              | Getreide:                             |              |              | Großbritannien .....                             | 554          |              |
| Bier .....                                  | 157          | 4 527        | Buchweizen .....                      | 562          | 4            | Niederlande .....                                | 575          |              |
| Blumen, künstliche .....                    | 1)           | 54           | Gerste .....                          | 23 595       | 2 126        | Berein. Staaten v. N. A. ....                    | 466          |              |
| Celluloid und Celluloidwaren                | 59           | 210          | davon aus:                            |              |              | Mittelamerika und West-<br>indische Inseln ..... | 2 592        |              |
| Chemikalien und Drogen:                     |              |              | Letztland .....                       | 706          |              | Brasilien .....                                  | 1 429        |              |
| Alaun .....                                 | 21           | 207          | Großbritannien .....                  | 4 104        |              | Kakaobohnen .....                                | 10 247       | 2 958        |
| Barytsalze .....                            | 1)           | 204          | Britisch-Nordamerika .....            | 2 521        |              | davon aus:                                       |              |              |
| Bittersalz .....                            | 1)           | 1 169        | Berein. Staaten v. N. A. ....         | 12 790       |              | Südamerika .....                                 | 3 198        |              |
| Carbid .....                                | 329          | 833          | Argentinien .....                     | 1 417        |              | Westafrika .....                                 | 5 704        |              |
| Chlorsaures und chrom-<br>saures Kali ..... | 58           | 100          | Afrika am Mittel. Meer.               | 1 675        |              | Tee .....  | 307          | 111          |
| Glaubersalz .....                           | 1)           | 938          | Hafer .....                           | 63 175       | 4 502        | andere .....                                     | 176          | 152          |
| Kasein .....                                | 841          | 131          | davon aus:                            |              |              | Leder und Lederwaren .....                       | 331          | 846          |
| Natronwasserglas .....                      | 74           | 297          | Britisch-Nordamerika .....            | 47 065       |              | Linoleum .....                                   | 63           | 171          |
| Schwefel .....                              | 948          | 3 179        | Berein. Staaten v. N. A. ....         | 12 555       |              | Lumpen .....                                     | 1 181        | 5 010        |
| Schwefelnatrium .....                       | 1)           | 195          | Argentinien .....                     | 1 118        |              | Malz .....                                       | 60           | 1 987        |
| andere .....                                | 6 453        | 16 760       | Chile .....                           | 1 477        |              | Manufakturwaren .....                            | 558          | 2 563        |
| Därme .....                                 | 2 814        | 245          | Hirse .....                           | 136          | 132          | Maschinen und Maschinenteile                     | 4 058        | 16 518       |
| Düngemittel:                                |              |              | Mais .....                            | 27 003       | 5 999        | davon aus:                                       |              |              |
| Chilesalpeter .....                         | 1)           | 452          | davon aus:                            |              |              | Schweden .....                                   | 452          |              |
| Guano .....                                 | 240          | 69           | Bulgarien .....                       | 5 237        |              | Großbritannien .....                             | 1 462        |              |
| Kalidüngesalze .....                        | 84           | 31 377       | Rumänien .....                        | 10 104       |              | Berein. Staaten v. N. A. ....                    | 1 845        |              |
| Phosphat .....                              | 1 209        | 115          | Argentinien .....                     | 7 793        |              | Metalle und Metallwaren:                         |              |              |
| Stickstoffsalze, künstliche                 | 245          | 15 618       | Äthiopien .....                       | 1 419        |              | Aluminiumwaren .....                             | 1 235        | 1 008        |
| andere .....                                | 1 145        | 7 243        | Indien .....                          | 1 349        |              | Blei .....                                       | 7 602        | 2 347        |
| Eier, Eiweiß, Eigelb .....                  | 2 145        | 407          | Roggen .....                          | 50 880       | 36 484       | davon aus:                                       |              |              |
| Elektrische Artikel .....                   | 400          | 3 502        | davon aus:                            |              |              | Großbritannien .....                             | 640          |              |
| Erden und Steine .....                      | 12 884       | 9 310        | Niederlande .....                     | 650          |              | Spanien .....                                    | 1 765        |              |
| Erze:                                       |              |              | Britisch-Nordamerika .....            | 34 370       |              | Griechenland .....                               | 679          |              |
| Schwefelkies u. abbrände                    | 2 027        | 1)           | Berein. Staaten v. N. A. ....         | 15 860       |              | Berein. Staaten v. N. A. ....                    | 2 924        |              |
| andere .....                                | 8 675        | 1 492        | Weizen .....                          | 85 222       | 18 773       | Mexiko .....                                     | 966          |              |
| Farben .....                                | 1 133        | 2 813        | davon aus:                            |              |              | Bleiwaren .....                                  | 111          | 199          |
| Fische:                                     |              |              | Britisch-Nordamerika .....            | 27 309       |              | Eisen und Stahl .....                            | 10 295       | 4 495        |
| frische Fische .....                        | 1 261        | 46           | Berein. Staaten v. N. A. ....         | 19 425       |              | davon aus:                                       |              |              |
| Heringe, gefalzene .....                    | 7 172        | 113          | Chile .....                           | 1 493        |              | Schweden .....                                   | 4 648        |              |
| davon aus:                                  |              |              | Australien .....                      | 36 940       |              | Großbritannien .....                             | 2 316        |              |
| Norwegen .....                              | 1 187        |              | Gewebe aller Art .....                | 181          | 1 113        | Niederlande .....                                | 1 256        |              |
| Großbritannien .....                        | 5 968        |              | Gewürze .....                         | 533          | 242          | Belgien .....                                    | 1 650        |              |
| Klippfische, Stodfische ..                  | 739          | 808          | Glas und Glaswaren .....              | 42           | 11 057       | Eisenbleche und Eisen-<br>draht .....            | 3 765        | 8 586        |
| Sardinen .....                              | 597          | 336          | Graphit .....                         | 707          | 88           | Eisenwaren .....                                 | 1 940        | 25 503       |
| Fleisch:                                    |              |              | Summi und Summiwaren ..               | 4 705        | 2 309        | Kupfer .....                                     | 12 217       | 1 205        |
| Speck .....                                 | 1 040        | 419          | davon aus:                            |              |              | davon aus:                                       |              |              |
| anderes .....                               | 9 965        | 648          | Großbritannien .....                  | 769          |              | Schweden .....                                   | 349          |              |
| Futtermittel:                               |              |              | Indien .....                          | 1 940        |              | Niederlande .....                                | 350          |              |
| Fischmehl .....                             | 2 316        | 65           | Borderafen .....                      | 628          |              | Belgien .....                                    | 420          |              |
| davon aus:                                  |              |              | Haare aller Art .....                 | 726          | 380          | Berein. Staaten v. N. A. ....                    | 8 771        |              |
| Norwegen .....                              | 1 685        |              | Häute und Felle .....                 | 14 296       | 3 973        | Chile .....                                      | 1 323        |              |
| Großbritannien .....                        | 631          |              | davon aus:                            |              |              | Äthiopien .....                                  | 619          |              |
| Kleie .....                                 | 13 706       | 5 072        | Großbritannien .....                  | 953          |              | Kupferwaren .....                                | 53           | 1 051        |
| davon aus:                                  |              |              | Berein. Staaten v. N. A. ....         | 610          |              | Messing .....                                    | 1 849        | 62           |
| Brasilien .....                             | 5 513        |              | Brasilien .....                       | 3 990        |              | Messingwaren .....                               | 53           | 320          |
| Argentinien .....                           | 6 965        |              | Argentinien .....                     | 3 539        |              | Nickel und Nickelwaren ..                        | 192          | 23           |
| Chile .....                                 | 708          |              | Chile .....                           | 1 800        |              | Zink .....                                       | 1 927        | 940          |
| Ölkuchen .....                              | 11 012       | 10 754       | übriges Südamerika .....              | 1 800        |              | Zinkwaren .....                                  | 8            | 208          |
| davon aus:                                  |              |              | Harz .....                            | 5 943        | 1 244        | Zinn .....                                       | 798          | 462          |
| Italien .....                               | 1 647        |              | Holz:                                 |              |              | Zinnwaren .....                                  | 1            | 214          |
| Brasilien .....                             | 2 050        |              | Bau- und Nutzholz ...                 | 32 252       | 18 783       | Milch, kond., und Milchpulver                    | 4 380        | 1 181        |
| Argentinien .....                           | 1 105        |              | davon aus:                            |              |              | davon aus:                                       |              |              |
| Chile .....                                 | 1 662        |              | Rußland a. Ostsee .....               | 410          |              | Norwegen .....                                   | 651          |              |
| übriges Südamerika .....                    | 621          |              | Letztland .....                       | 502          |              | Dänemark .....                                   | 452          |              |
| Indien .....                                | 1 944        |              | Memel .....                           | 675          |              | Niederlande .....                                | 712          |              |
| China .....                                 | 1 855        | 236          | Danzig .....                          | 5 880        |              | Berein. Staaten v. N. A. ....                    | 2 137        |              |
| andere .....                                | 4 177        | 4 337        | Finnland .....                        | 3 167        |              | Mineralöle:                                      |              |              |
| Garne aller Art .....                       | 3 089        | 1 387        | Schweden .....                        | 2 642        |              | Benzin .....                                     | 8 623        | 304          |
| davon aus:                                  |              |              | Berein. Staaten v. N. A. ....         | 5 522        |              | davon aus:                                       |              |              |
| Großbritannien .....                        | 1 873        |              | Westafrika .....                      | 6 496        |              | Rußland a. Schw. Meer ..                         | 6 703        |              |
| Niederlande .....                           | 257          |              | Edelholz .....                        | 6 884        | 216          | Indien .....                                     | 1 920        |              |
| Borderafen .....                            | 816          |              | davon aus:                            |              |              | Gasöl, Heizöl, Benzol ..                         | 8 399        | 1 528        |
| Gemüse .....                                | 1 453        | 1 094        | Berein. Staaten v. N. A. ....         | 3 695        |              | davon aus:                                       |              |              |
|   |              |              | Westafrika .....                      | 2 262        |              | Rußland a. Schw. Meer ..                         | 3 480        |              |
|   |              |              | Borderafen .....                      | 246          |              | Westafrika .....                                 | 4 530        |              |
|   |              |              | Indien .....                          | 241          |              |  |              |              |
|   |              |              | Farbholz .....                        | 51           | 109          |  |              |              |
|   |              |              | Korholz .....                         | 1 648        | 1 002        |  |              |              |
|   |              |              | Holzwaren .....                       | 2 036        | 3 963        |  |              |              |
|   |              |              | Honig .....                           | 379          | 16           |  |              |              |
|   |              |              | Hopfen .....                          | 17           | 172          |  |              |              |

\*) In den angegebenen Ländern sind die Waren in das Seeschiff eingeladen worden. — 1) Nicht ermittelt.

| Noch: Warengattungen*)       | Einfuhr | Ausfuhr | Noch: Warengattungen*)           | Einfuhr | Ausfuhr | Noch: Warengattungen*)              | Einfuhr | Ausfuhr |
|------------------------------|---------|---------|----------------------------------|---------|---------|-------------------------------------|---------|---------|
| <b>Noch: Mineralöle:</b>     |         |         | <b>Ölfrüchte und -samereien:</b> |         |         | <b>Noch: Spinnstoffe, pflanzl.:</b> |         |         |
| Mineralschmieröl.....        | 12 355  | 4 144   | Erdnüsse.....                    | 15 192  | 1 576   | Baumwollabfall.....                 | 5 724   | 488     |
| davon aus:                   |         |         | davon aus:                       |         |         | davon aus:                          |         |         |
| Rußland a. Schw. Meer.....   | 6 727   |         | Westafrika.....                  | 7 440   |         | Berein. Staaten v. R. A.....        | 3 895   |         |
| Berein. Staaten v. R. A..... | 4 781   |         | Vorderasien.....                 | 6 691   |         | Vorderasien.....                    | 372     |         |
| Petroleum.....               | 73      | 189     | China.....                       | 826     |         | China.....                          | 842     |         |
| andere.....                  | 17 241  | 2 484   | Kopra.....                       | 12 660  | 2 668   | Hanf, Sisal, Fibre.....             | 3 273   | 1 059   |
| Mineralwasser.....           | 3       | 212     | davon aus:                       |         |         | Jute.....                           | 9 807   | 1 461   |
| <b>Müllereierzeugnisse:</b>  |         |         | Niederlande.....                 | 1 208   |         | davon aus Vorderindien..            | 9 049   |         |
| Mehl.....                    | 22 227  | 9 702   | Vorderasien.....                 | 946     |         | Stärke.....                         | 161     | 867     |
| davon aus:                   |         |         | Hinterindien.....                | 10 010  |         | Steinkohlen.....                    | 124 622 | 42      |
| Großbritannien.....          | 4 268   |         | Palmkerne.....                   | 21 785  | 1 453   | Steinkohlentofas.....               | 782     | 2 542   |
| Niederlande.....             | 917     |         | davon aus Westafrika.....        | 21 602  |         | Steinnüsse.....                     | 908     | 195     |
| Britisch-Nordamerika.....    | 5 013   |         | Raps und Rübsen.....             | 18 184  | 1 334   | Stuhlröhre, Bambus und              |         |         |
| Berein. Staaten v. R. A..... | 11 722  |         | davon aus:                       |         |         | anderes Rohr.....                   | 1 756   | 211     |
| Haferflocken.....            | 633     | 789     | Großbritannien.....              | 686     |         | Tabak und Tabakwaren...             | 4 198   | 889     |
| andere.....                  | 199     | 404     | Vorderindien.....                | 6 772   |         | davon aus:                          |         |         |
| Musikwaren.....              | 8       | 2 961   | Argentinien.....                 | 9 923   |         | Rußland am Schw. Meer....           | 177     |         |
| <b>Obst und Südfrüchte:</b>  |         |         | Sojabohnen.....                  | 18 914  | 2 590   | Niederlande.....                    | 558     |         |
| Apfel, frische.....          | 1 019   | 87      | davon aus:                       |         |         | Griechenland.....                   | 1 071   |         |
| Apfelsinen.....              | 104     | 145     | Japan.....                       | 1 000   |         | Rumänien.....                       | 400     |         |
| Bananen.....                 | 2 945   | 398     | China.....                       | 17 914  |         | Brasilien.....                      | 743     |         |
| Kofosnüsse.....              | 717     | 105     | Papier und Papierwaren..         | 12 078  | 30 601  | Asien am Mittelländischen Meer      | 593     |         |
| Korinthen.....               | 422     | 38      | davon aus:                       |         |         | Teer.....                           | 523     | 1 341   |
| Mandeln.....                 | 385     | 62      | Lettland.....                    | 526     |         | Uhren und optische Artikel..        | 1)      | 363     |
| Rosinen.....                 | 801     | 249     | Finnland.....                    | 1 963   |         | Wachs.....                          | 316     | 401     |
| Wal- und Haselnüsse..        | 378     | 56      | Schweden.....                    | 5 534   |         | Weine und Spirituosen....           | 3 611   | 892     |
| Zitronen.....                | 4 667   | 783     | Norwegen.....                    | 2 275   |         | davon aus:                          |         |         |
| davon aus:                   |         |         | Großbritannien.....              | 924     |         | Niederlande.....                    | 562     |         |
| Spanien.....                 | 239     |         | Petroleumfoks.....               | 2 992   | 1)      | Spanien.....                        | 928     |         |
| Italien.....                 | 4 397   |         | Biafawa.....                     | 2 560   | 422     | Griechenland.....                   | 870     |         |
| getrocknetes Obst.....       | 313     | 792     | Porzellan und Steingut..         | 68      | 5 784   | Wolle und Kammgug.....              | 5 620   | 755     |
| anderes Obst.....            | 733     | 551     | Reis.....                        | 77 271  | 17 776  | davon aus:                          |         |         |
| <b>Öle und Fette:</b>        |         |         | davon aus:                       |         |         | Großbritannien.....                 | 1 538   |         |
| Butter.....                  | 1 345   | 135     | Vorderindien.....                | 7 064   |         | Argentinien.....                    | 1 933   |         |
| Kofos- und Palmöl....        | 2 491   | 3 305   | Hinterindien.....                | 66 525  |         | Südafrikanische Union.....          | 204     |         |
| Leinöl.....                  | 652     | 62      | China.....                       | 2 999   |         | Australien.....                     | 466     |         |
| Oleöl.....                   | 531     | 75      | Saaten: Gras- und andere..       | 804     | 282     | Zellulose.....                      | 11 639  | 11 432  |
| Schmalz.....                 | 10 661  | 268     | Eide.....                        | 915     | 785     | davon aus:                          |         |         |
| davon aus:                   |         |         | Sago.....                        | 4 371   | 479     | Nemselgebiet.....                   | 3 247   |         |
| Dänemark.....                | 404     |         | davon aus:                       |         |         | Finnland.....                       | 819     |         |
| Niederlande.....             | 244     |         | Hinterindien.....                | 385     |         | Schweden.....                       | 6 814   |         |
| Berein. Staaten v. R. A..... | 9 930   |         | China.....                       | 4 000   |         | Norwegen.....                       | 455     |         |
| Talg.....                    | 1 631   | 252     | Salz, See-, Koch-, Steinsalz.    | 16      | 19 173  | Zement.....                         | 3 777   | 27 765  |
| Tran.....                    | 5 590   | 160     | Schiefer und Schieferwaren.      | 1       | 678     | davon aus:                          |         |         |
| davon aus:                   |         |         | Spielwaren.....                  | 2       | 2 624   | Finnland.....                       | 216     |         |
| Norwegen.....                | 1 631   |         | Spinnstoffe, pflanzliche:        |         |         | Dänemark.....                       | 3 505   |         |
| Dänemark.....                | 388     |         | Baumwolle.....                   | 6 566   | 593     | Zucker:                             |         |         |
| Großbritannien.....          | 3 373   |         | davon aus:                       |         |         | Roh- u. Verbrauchszucker            | 3 116   | 35 610  |
| andere.....                  | 133     | 20      | Mittelamerika und den            |         |         | davon aus:                          |         |         |
|                              |         |         | Westindischen Inseln..           | 214     |         | Niederlande.....                    | 2 121   |         |
|                              |         |         | Argentinien.....                 | 395     |         | Belgien.....                        | 909     |         |
|                              |         |         | Ägypten.....                     | 247     |         | Sirup und Traubenzucker             | 75      | 400     |
|                              |         |         | Vorderasien.....                 | 4 557   |         | Bündhölzer und Feuerwerk.           | 277     | 634     |
|                              |         |         | China.....                       | 200     |         |                                     |         |         |

\*) In den angegebenen Ländern sind die Waren in das Seeschiff eingeladen worden. — 1) Nicht ermittelt.

### 37. Warenverkehr zur See in Hamburg nach Herkunft- und Bestimmungsländern im Juni 1925.

Nach den Ladungsverzeichnissen der Seeschiffe. Mengen in t zu 1000 kg.

Nachgewiesen sind die Verkehrsgebiete, in denen die Waren in das Seeschiff eingeladen oder aus ihm gelöscht worden sind.

| Herkunft-<br>oder Bestimmungsländer | Einfuhr | Ausfuhr | Noch: Herkunft-<br>oder Bestimmungsländer | Einfuhr | Ausfuhr | Noch: Herkunft-<br>oder Bestimmungsländer | Einfuhr   | Ausfuhr |
|-------------------------------------|---------|---------|---|---------|---------|---|-----------|---------|
| Deutsche Ostseehäfen.....           | 9 426   | 28 931  | Niederlande.....                          | 26 769  | 19 791  | Afrika am Atlantischen                    |           |         |
| Deutsche Nordseehäfen...            | 37 564  | 24 293  | Belgien.....                              | 5 409   | 4 891   | Meere auschl. Marokko                     | 52 739    | 7 198   |
| Deutsche Häfen insgesamt..          | 46 990  | 53 224  | Frankreich.....                           | 5 111   | 616     | Südafrikanische Union....                 | 5 013     | 10 983  |
| Europ. Rußland am Weißen            |         |         | Spanien.....                              | 5 290   | 7 504   | Afrika am Indischen und                   |           |         |
| Meere und Eismeer...                |         | 4 897   | Portugal einschl. Azoren..                | 2 037   | 4 344   | Roten Meere.....                          | 4 871     | 3 303   |
| Europ. Rußland an der               |         |         | Italien einschl. Fiume....                | 18 517  | 5 381   | Asien am Mittelländischen,                |           |         |
| Ostsee.....                         | 3 728   | 9 954   | Südslavien und Albanien                   |         |         | Schwarzen und Kaspischen                  |           |         |
| Europ. Rußland am Schwar-           |         |         | Griechenland einschl. Kreta               | 5 706   | 2 837   | Meere einschl. europäische                |           |         |
| zen und Asowschen Meere             |         |         | Bulgarien.....                            | 5 844   | 796     | Türkei.....                               | 3 926     | 6 925   |
| einschl. Ukraine.....               | 17 298  | 1 561   | Rumänien.....                             | 10 859  | 1 620   | Vorderasien und Vorder-                   |           |         |
| Estland.....                        | 312     | 10 755  | Britisch-Nordamerika.....                 | 120 137 | 3 631   | indien.....                               | 42 619    | 10 846  |
| Lettland.....                       | 4 640   | 18 432  | Bereinigte Staaten von                    |         |         | Hinterindien, Sundainseln                 |           |         |
| Memelgebiet einschl. Litauen        | 4 515   | 2 727   | Nord-Amerika.....                         | 155 240 | 72 880  | und Philippinen.....                      | 89 805    | 5 917   |
| Danzig.....                         | 7 958   | 17 234  | Mexiko.....                               | 1 580   | 2 716   | Japan.....                                | 1 868     | 6 105   |
| Polen.....                          |         |         | Mittelamerika und West-                   |         |         | China, asiatisches Rußland                |           |         |
| Finnland.....                       | 7 314   | 28 743  | indische Inseln.....                      | 3 994   | 9 429   | und sonstige Häfen in                     |           |         |
| Schweden.....                       | 28 418  | 29 515  | Brasilien.....                            | 15 031  | 19 922  | Ostasien.....                             | 32 156    | 5 882   |
| Norwegen mit Spitzbergen            | 12 626  | 20 315  | Argentinien.....                          | 57 082  | 20 147  | Australien.....                           | 38 361    | 1 958   |
| Dänemark mit Island,                |         |         | Chile.....                                | 6 992   | 11 640  |   |           |         |
| Färöer und Grönland..               | 12 036  | 57 435  | Übriges Südamerika.....                   | 11 934  | 13 130  |   |           |         |
| Großbritannien und Irland           |         |         | Ägypten.....                              | 2 475   | 3 541   |   |           |         |
| einschl. der britischen Be-         |         |         | Afrika am Mittelländischen                |         |         |   |           |         |
| sitzungen in Europa...              | 179 594 | 82 548  | Meere einschl. Marokko,                   |         |         |   |           |         |
|                                     |         |         | auschl. Ägypten.....                      | 3 541   | 1 128   |   |           |         |
|                                     |         |         |   |         |         | Zusammen.....                             | 1 060 335 | 602 401 |

## XX. Hamburg-Altonaer Hafenbetrieb.

38. Anzahl der beschäftigten Arbeiter in den einzelnen Betriebszweigen\*) im Juni 1925.

| Betriebszweige                             | Ständige Arbeiter        |               |                               | Unständige Arbeiter      |               |                               | Gelegenheitsarbeiter     |               |                               | Durchschnittlich werktätig beschäftigt |               |                               |
|--|--------------------------|---------------|-------------------------------|--------------------------|---------------|-------------------------------|--------------------------|---------------|-------------------------------|--|---------------|-------------------------------|
|  | im<br>Berichts-<br>monat | dagegen im    |                               | im<br>Berichts-<br>monat | dagegen im    |                               | im<br>Berichts-<br>monat | dagegen im    |                               | im<br>Berichts-<br>monat               | dagegen im    |                               |
|  |                          | Vor-<br>monat | gleichen<br>Monat<br>d. Vorj. |                          | Vor-<br>monat | gleichen<br>Monat<br>d. Vorj. |                          | Vor-<br>monat | gleichen<br>Monat<br>d. Vorj. |  | Vor-<br>monat | gleichen<br>Monat<br>d. Vorj. |
| Stauereibetrieb .....                      | 790                      | 830           | 528                           | 4502                     | 4 490         | 5 599                         | 1225                     | 974           | 2765                          | 5 428                                  | 5 439         | 5 567                         |
| Kaibetrieb <sup>1)</sup> .....             | 2063                     | 2081          | 2222                          | 1784                     | 1 751         | 2 326                         | 193                      | 70            | 1023                          | 7 576                                  | 7 903         | 7 911                         |
| Erwerfereibetrieb .....                    | 1208                     | 1227          | 972                           | 869                      | 840           | 965                           | 224                      | 153           | 34                            | 1 944                                  | 2 067         | 2 123                         |
| Bunkereibetrieb .....                      | 74                       | 74            | —                             | 411                      | 418           | 586                           | 8                        | 14            | 51                            | 316                                    | 345           | 352                           |
| Speichereibetrieb .....                    | 487                      | 467           | 588                           | 416                      | 448           | 650                           | 188                      | 120           | 128                           | 1 026                                  | 989           | 1 132                         |
| Kornumstehereibetrieb .....                | 37                       | 41            | 45                            | 88                       | 87            | 242                           | 18                       | —             | 6                             | 138                                    | 130           | 108                           |
| Schiffs- und Kesselreinigungsbetrieb ..... | 108                      | 115           | 128                           | 926                      | 933           | 1 075                         | 316                      | 235           | 292                           | 1 057                                  | 882           | 1 027                         |
| Ladungskontrolle .....                     | 167                      | 164           | 119                           | 554                      | 566           | 544                           | 68                       | 62            | 95                            | 766                                    | 804           | 716                           |
| Hafenschiffahrt .....                      | 1312                     | 1301          | 1307                          | 160                      | 153           | —                             | —                        | —             | —                             | 1 312                                  | 1 301         | 1 307                         |
| Zusammen .....                             | 6246                     | 6300          | 5909                          | 9710                     | 9 686         | 11 987                        | 2240                     | 1628          | 4394                          | 19 563                                 | 19 860        | 20 243                        |

\*) Ohne Lagerhausbetrieb. — <sup>1)</sup> Bei den Durchschnittszahlen ist der staatliche Kaibetrieb mitberücksichtigt.

In den Kaianlagen des Hamburger Hafens sind im Monat Juni 1925 abgefertigt:

a) im Staatskaibetriebe ..... 557 Schiffe mit 492 445 Netto-Reg.-Tons,  
b) in den privaten Kaianlagen ..... 185 " " 445 476 " " "

zusammen .... 742 Schiffe mit 937 921 Netto-Reg.-Tons.

## XXI. Öffentliche Verkehrsmittel.

39. Straßenbahnen, Hochbahn und Alsterschiffahrt im Juni 1925.

| Monate                   | Geleistete Wagen- (Dampfer-) Kilometer |           |                       | Beförderte Personen |           |                       | Einnahmen in Reichsmark*) |           |                       |
|--------------------------|--|-----------|-----------------------|---------------------|-----------|-----------------------|---------------------------|-----------|-----------------------|
|                          | Straßen-<br>bahnen                     | Hochbahn  | Alster-<br>schiffahrt | Straßen-<br>bahnen  | Hochbahn  | Alster-<br>schiffahrt | Straßen-<br>bahnen        | Hochbahn  | Alster-<br>schiffahrt |
| Juni 1925                | 5 186 224                              | 1 280 756 | 58 210                | 19 651 485          | 7 226 901 | 644 543               | 3 281 707                 | 1 174 201 | 90 772                |
| Dagegen                  |  |           |                       |                     |           |                       |                           |           |                       |
| Mai 1925                 | 5 093 600                              | 1 316 862 | 48 149                | 22 844 593          | 7 829 904 | 648 263               | 2 888 931                 | 974 181   | 69 953                |
| April 1925 <sup>1)</sup> | 3 238 725                              | 848 392   | 25 100                | 14 739 692          | 5 165 492 | 326 686               | 1 684 017                 | 586 862   | 30 557                |
| März 1925                | 4 921 856                              | 1 299 118 | 36 571                | 22 967 755          | 8 123 803 | 385 521               | 2 609 525                 | 904 618   | 35 560                |
| Juni 1924                | 4 153 188                              | 1 061 880 | 44 791                | 19 385 427          | 6 937 026 | 667 820               | 2 227 300                 | 784 471   | 66 383                |

Außerdem Autobusverkehr im Juni 1925: 56 850 Autokilometer, 166 118 beförderte Personen, 46 579 RM Einnahmen.

\*) Die Tarife sind vom 23. Mai 1925 an erhöht worden. — <sup>1)</sup> Vom 1. bis einschl. 10. April 1925 = 10 Tage Streik der Verkehrsbetriebe.

### Sonderbeitrag 1.

## Hamburgs Bevölkerungs- und Wohndichte vor und nach dem Kriege.

Bei der seit Jahren herrschenden Wohnungsnot verdient eine statistische Bearbeitung der Wohndichte in der Stadt Hamburg Beachtung, denn sie ist geeignet, irrtümliche Vorstellungen zu klären und auf die wirklichen Ursachen der Wohnungsnot hinzuweisen. Die Wohnbevölkerung Hamburgs ist während des Krieges stark zurückgegangen und auch in den Jahren 1919 und 1920 noch unter dem Stande von 1913 geblieben. Für das Jahr 1921 liegen brauchbare Zahlen nicht vor. Die Zählung im Jahre 1922 zeigt dann eine recht bedeutende Zunahme, die bis 1924 noch etwas größer geworden ist. Die Zahl der Wohnbevölkerung bewegte sich, wenn wir die Volkszahl des Jahres 1913 = 100 setzen, wie folgt:

1913 = 100,00,  
1919 = 98,18,  
1920 = 99,77,  
1922 = 103,52,  
1923 = 103,68,  
1924 = 104,40.

Die Bevölkerungsdichte ergibt sich, wenn die Wohnbevölkerung zur Fläche in Beziehung gesetzt wird. Den nachstehenden Berechnungen in der Übersicht I sind für alle Jahre die letzten Vermessungsangaben der Baudeputation für die Stadt Hamburg im jetzigen Umfange zugrunde gelegt worden; dabei sind die Gewässer, Flüsse und Kanäle in Abzug gebracht worden. Da also für alle Jahre dieselbe Fläche in Betracht kommt, sind die Veränderungen in der Bevölkerungsdichte allein auf Veränderungen in der Wohnbevölkerung zurückzuführen. In der Stadt Hamburg kommen im Durchschnitt

| im Jahre | Einwohner auf 1 ha |
|----------|--------------------|
| 1913     | 146,09,            |
| 1919     | 143,43,            |
| 1920     | 145,76,            |
| 1922     | 151,24,            |
| 1923     | 151,47,            |
| 1924     | 152,53,            |

An dieser Zunahme der Bevölkerungsdichte hatten die einzelnen Stadtteile in recht ungleichem Maße Anteil. Während vor allem Barmbeck, auch Winterhude, Hamm und Uhlenhorst ein starkes Wachstum zeigten, gingen Wohnbevölkerung und Bevölkerungsdichte im Stadtinnern beträchtlich zurück. Im ganzen wurde für 14 Stadtteile eine Zunahme, für 10 ein Rückgang festgestellt. Unter letzteren befindet sich auch Billwärder Ausschlag, das eine ausgesprochene Arbeitervorstadt ist. Wie weit die veränderten lokalen Wirtschaftsverhältnisse — in der Vorkriegszeit wurden dort zahlreiche Kanalbauten aufgeführt — oder die allgemeine Wirtschaftslage eine Verschiebung des Schwergewichts der Bevölkerung von dort nach Barmbeck bewirkt haben, läßt sich auf Grund der Zahlen nicht feststellen.

Betrachtet man das Ergebnis der Entwicklung bis zum Jahre 1924, so zeichnet sich auch jetzt noch St. Pauli-Süd durch die größte Bevölkerungsdichte mit der außerordentlich hohen Ziffer von 526,20 Einwohnern auf 1 ha aus. Es folgen Neustadt-Süd, Eimsbüttel, St. Georg-Süd, also zum Teil die in der Nähe des Hafens liegenden Stadtteile. Die Bevölkerungsdichte in Barmbeck und vor allem im Billwärder Ausschlag tritt demgegenüber stark zurück, da hier große Flächen mit Fabrikanlagen bedeckt oder noch unbebaut sind. Deshalb ist auch ein Vergleich mit den Geest- und Marschvororten nicht am Platze.

Die Wohndichte einer Stadt erhält man durch Inbeziehungsetzung der Wohnbevölkerung zur Anzahl der Wohnungen und der Zimmer. In der Übersicht 2 und bei den nachfolgenden Berechnungen, in denen die Jahre 1910 und 1923 gegenüber-

gestellt sind, sind die Anstalten und die Schiffe im Hafen außer Betracht geblieben. Die Anstalten sind in der Übersicht besonders aufgeführt. Ferner ist hervorzuheben, daß für das Jahr 1910 die Zimmerzahl in den Vororten, die damals mit zum Landgebiet gehörten, nicht angegeben werden kann, da seinerzeit das Landgebiet bei der Mietestatistik nicht berücksichtigt wurde.

Im Jahre 1910 sind in der Stadt Hamburg 222 355 Wohnungen, 1923 dagegen 278 003 festgestellt. Die Zahl der Wohnungen hat sich also um 55 648 oder 25,03 v. H. vermehrt. Die Einwohnerzahl ist aber in dieser Zeit nur um 12,35 v. H. gestiegen. Dementsprechend ergibt sich auch ein Rückgang der Wohndichte; denn im Jahre 1910 entfielen auf eine Wohnung 4,06 Bewohner, 1923 dagegen nur 3,65. Ein ähnliches Ergebnis erhält man auch bei Zugrundelegung der Zimmerzahl. Diese hat mit 158 114 oder 20,08 v. H. ebenfalls stärker zugenommen als die Bevölkerung. Auf ein Zimmer entfielen im Jahre 1910 1,15, im Jahre 1923 dagegen nur 1,08 Bewohner. Dieses überraschende Ergebnis, das in Widerspruch zu der gewöhnlichen Vorstellung von der Wohnungsnot zu stehen scheint, findet seine Erklärung darin, daß im Jahre 1910 ein großer Vorrat von Leerwohnungen vorhanden war, der im Jahre 1923 fehlte; denn am 1. Dezember 1910 wurden 15 605 Wohnungen gezählt, die unbewohnt waren, im Jahre 1923 gab es dagegen einen eigentlichen Leerwohnungs-vorrat überhaupt nicht. Die am Zählungstage zufällig leerstehenden 191 Wohnungen sind als Leerwohnungen, d. h. als auf dem Wohnungsmarkt zur Verfügung stehend, nicht anzupreisen. Berücksichtigt man diese Leerwohnungen, so erhält

### 1. Flächengröße und Bevölkerungsdichte der Stadt Hamburg.

| Stadtteile<br>und Vororte | Fläche<br>ohne<br>Gewässer<br>ha | 1913                                   |   | 1919                                   |   | 1920                                   |   | 1922                                   |   | 1923                                   |   | 1924                                   |   |
|---------------------------|----------------------------------|--|---|--|---|--|---|--|---|--|---|--|---|
|                           |                                  | Wohn-<br>bevölke-<br>rung<br>überhaupt | Ein-<br>wohner<br>auf 1 ha<br>trockener<br>Fläche | Wohn-<br>bevölke-<br>rung<br>überhaupt | Ein-<br>wohner<br>auf 1 ha<br>trockener<br>Fläche | Wohn-<br>bevölke-<br>rung<br>überhaupt | Ein-<br>wohner<br>auf 1 ha<br>trockener<br>Fläche | Wohn-<br>bevölke-<br>rung<br>überhaupt | Ein-<br>wohner<br>auf 1 ha<br>trockener<br>Fläche | Wohn-<br>bevölke-<br>rung<br>überhaupt | Ein-<br>wohner<br>auf 1 ha<br>trockener<br>Fläche | Wohn-<br>bevölke-<br>rung<br>überhaupt | Ein-<br>wohner<br>auf 1 ha<br>trockener<br>Fläche |
| Altstadt-Nord . . .       | 84,70                            | 14 398                                 | 169,99  | 10 483                                 | 123,77  | 10 870                                 | 128,34  | 10 919                                 | 128,91  | 11 161                                 | 131,77  | 11 372                                 | 134,26  |
| " Süd . . .               | 158,72                           | 8 668                                  | 54,61   | 7 759                                  | 48,88   | 8 539                                  | 53,80   | 8 304                                  | 52,32   | 7 934                                  | 49,99   | 7 719                                  | 48,63   |
| Neustadt-Nord . . .       | 127,16                           | 37 550                                 | 295,30  | 32 145                                 | 252,79  | 32 973                                 | 259,30  | 34 317                                 | 269,87  | 33 311                                 | 261,96  | 33 554                                 | 263,87  |
| " Süd . . .               | 62,25                            | 30 558                                 | 490,89  | 28 755                                 | 461,93  | 28 933                                 | 464,79  | 29 484                                 | 473,64  | 29 630                                 | 475,98  | 29 850                                 | 479,52  |
| St. " Georg-Nord . .      | 117,64                           | 40 841                                 | 347,17  | 36 358                                 | 309,06  | 36 119                                 | 307,03  | 37 434                                 | 318,21  | 37 120                                 | 315,54  | 37 346                                 | 317,46  |
| " Süd . . .               | 148,58                           | 60 609                                 | 407,92  | 56 059                                 | 377,30  | 55 956                                 | 376,61  | 58 200                                 | 391,71  | 57 325                                 | 385,82  | 57 844                                 | 389,31  |
| St. Pauli-Nord . .        | 161,23                           | 39 257                                 | 243,48  | 35 548                                 | 220,48  | 35 689                                 | 221,35  | 36 818                                 | 228,36  | 36 357                                 | 225,50  | 36 462                                 | 226,15  |
| " Süd . . .               | 60,73                            | 33 939                                 | 558,85  | 30 680                                 | 505,19  | 30 769                                 | 506,65  | 31 905                                 | 525,36  | 31 522                                 | 519,05  | 31 956                                 | 526,20  |
| Eimsbüttel . . .          | 286,03                           | 127 886                                | 447,11  | 124 501                                | 435,27  | 125 459                                | 438,62  | 129 716                                | 453,50  | 128 723                                | 450,03  | 129 614                                | 453,15  |
| Rotherbaum . . .          | 198,18                           | 31 133                                 | 157,09  | 29 470                                 | 148,70  | 30 787                                 | 155,35  | 31 629                                 | 159,60  | 31 376                                 | 158,32  | 31 423                                 | 158,56  |
| Harvestehude . . .        | 228,70                           | 26 450                                 | 115,65  | 26 213                                 | 114,62  | 28 409                                 | 124,22  | 29 315                                 | 128,18  | 29 446                                 | 128,75  | 29 833                                 | 130,45  |
| Spandorf . . .            | 406,25                           | 81 336                                 | 200,21  | 82 134                                 | 202,18  | 82 922                                 | 204,12  | 85 665                                 | 210,87  | 85 280                                 | 209,92  | 85 965                                 | 211,61  |
| Winterhude . . .          | 534,33                           | 40 330                                 | 75,48   | 44 094                                 | 82,52   | 45 044                                 | 84,30   | 47 064                                 | 88,08   | 46 904                                 | 87,78   | 47 462                                 | 88,83   |
| Barmbeck . . .            | 895,76                           | 120 017                                | 133,98  | 129 995                                | 145,12  | 131 679                                | 147,00  | 139 155                                | 155,35  | 145 640                                | 162,59  | 147 546                                | 164,72  |
| Uhlenhorst . . .          | 139,72                           | 40 946                                 | 293,06  | 42 139                                 | 301,60  | 43 253                                 | 309,57  | 44 670                                 | 319,71  | 44 922                                 | 321,51  | 44 903                                 | 321,38  |
| Hohenfelde . . .          | 129,66                           | 31 374                                 | 241,97  | 31 283                                 | 241,27  | 32 517                                 | 250,79  | 33 852                                 | 261,08  | 34 068                                 | 262,75  | 34 213                                 | 263,87  |
| Gilbek . . .              | 176,69                           | 59 652                                 | 337,61  | 58 869                                 | 333,18  | 59 706                                 | 337,91  | 61 489                                 | 348,00  | 61 391                                 | 347,45  | 61 363                                 | 347,29  |
| Borgfelde . . .           | 115,43                           | 33 792                                 | 292,75  | 32 843                                 | 284,53  | 33 262                                 | 288,16  | 34 311                                 | 297,25  | 34 036                                 | 294,86  | 34 057                                 | 295,04  |
| Hamm . . .                | 405,34                           | 64 145                                 | 158,25  | 68 654                                 | 169,37  | 69 768                                 | 172,12  | 72 147                                 | 177,99  | 72 328                                 | 178,44  | 72 937                                 | 179,94  |
| Horn . . .                | 607,96                           | 8 637                                  | 14,21   | 8 669                                  | 14,26   | 8 759                                  | 14,41   | 9 086                                  | 14,95   | 9 051                                  | 14,89   | 9 217                                  | 15,16   |
| Billw. Ausschlag .        | 548,28                           | 53 657                                 | 97,86   | 50 343                                 | 91,82   | 50 805                                 | 92,66   | 52 739                                 | 96,19   | 52 229                                 | 95,26   | 52 277                                 | 95,35   |
| Steinwärder . . .         |                                  |  |   |  |   |  |   |  |   |  |   |  |   |
| Waltershof . . .          | 716,87                           | 1 387                                  | 1,93  | 1 300                                  | 1,81  | 1 378                                  | 1,92  | 1 454                                  | 2,03  | 1 541                                  | 2,15  | 1 563                                  | 2,18  |
| Al. Grasbrook . . .       | 248,25                           | 568                                    | 2,29  | 1 426                                  | 5,74  | 1 705                                  | 6,87  | 2 742                                  | 11,05   | 2 646                                  | 10,66   | 2 797                                  | 11,27   |
| Beddel . . .              | 238,42                           | 5 858                                  | 24,57   | 5 149                                  | 21,60   | 5 380                                  | 22,57   | 5 531                                  | 23,20   | 5 615                                  | 23,55   | 5 446                                  | 22,84   |
| Stadt ohne Vororte        | 6 796,88                         | 992 988                                | 146,09  | 974 869                                | 143,43  | 990 681                                | 145,76  | 1 027 946                              | 151,24  | 1 029 556                              | 151,47  | 1 036 719                              | 152,53  |
| Groß Borstel . . .        | 572,83                           | 2 877                                  | 5,02  | 2 902                                  | 5,07  | 2 894                                  | 5,05  | 3 086                                  | 5,39  | 3 158                                  | 5,51  | 3 198                                  | 5,58  |
| Fuhlsbüttel . . .         | 472,12                           | 7 191                                  | 15,23   | 6 705                                  | 14,20   | 7 571                                  | 16,04   | 7 537                                  | 15,96   | 9 285                                  | 19,67   | 9 788                                  | 20,73   |
| Langenhorn . . .          | 1 402,79                         | 4 226                                  | 3,01  | 3 955                                  | 2,82  | 4 840                                  | 3,45  | 7 062                                  | 5,03  | 7 515                                  | 5,36  | 7 648                                  | 5,45  |
| Klein Borstel . . .       | 187,87                           | 696                                    | 3,70  | 706                                    | 3,76  | 735                                    | 3,91  | 810                                    | 4,31  | 829                                    | 4,41  | 853                                    | 4,54  |
| Ohlsdorf . . .            | 226,81                           | 1 433                                  | 6,32  | 1 395                                  | 6,15  | 1 518                                  | 6,69  | 1 550                                  | 6,83  | 1 578                                  | 6,96  | 1 534                                  | 6,76  |
| Alsterdorf . . .          | 272,06                           | 3 126                                  | 11,49   | 2 797                                  | 10,28   | 2 921                                  | 10,74   | 2 967                                  | 10,91   | 2 947                                  | 10,83   | 3 164                                  | 11,63   |
| Billbrook . . .           | 480,04                           | 1 183                                  | 2,46  | 918                                    | 1,91  | 920                                    | 1,92  | 987                                    | 2,06  | 984                                    | 2,05  | 1 050                                  | 2,19  |
| Moorfleth-Stadt . .       | 90,95                            | —                                      | —   | —                                      | —   | —                                      | —   | —                                      | —   | —                                      | —   | 36                                     | 0,40  |
| Finkenwärder . . .        | 536,79                           | 4 147                                  | 7,73  | 3 852                                  | 7,18  | 4 069                                  | 7,58  | 4 389                                  | 8,18  | 4 414                                  | 8,22  | 4 566                                  | 8,51  |
| Vororte . . .             | 4 242,26                         | 24 879                                 | 5,86  | 23 230                                 | 5,48  | 25 468                                 | 6,00  | 28 388                                 | 6,69  | 30 710                                 | 7,24  | 31 837                                 | 7,50  |
| Stadt mit Vororten        | 11 039,14                        | 1 017 867                              | 92,21   | 998 099                                | 90,41   | 1 016 149                              | 92,05   | 1 056 334                              | 95,69   | 1 060 266                              | 96,05   | 1 068 556                              | 96,80   |

man in bezug auf die Wohndichte ein anderes Ergebnis. Denn wäre im Jahre 1910 der vorhandene Wohnungsraum voll ausgenutzt worden, d. h. wären die 15 605 Leerwohnungen bewohnt gewesen, so hätte sich die Wohndichte für das Jahr 1910 um 0,7 v. H. verringert, oder, mit anderen Worten, sie wäre die gleiche gewesen wie im Jahre 1923, nämlich 1,08 Bewohner auf 1 Zimmer. Die Abnahme der Wohndichte in der Stadt Hamburg erklärt sich also zu einem wesentlichen Teil aus der restlosen Benützung aller vorhandenen Wohnräume.

Die gegenwärtige Wohnungsnot hat demnach nicht allgemein eine Zusammendrängung der Bevölkerung zur Folge gehabt, sondern findet ihren Ausdruck hauptsächlich in dem Fehlen des notwendigen Leerwohnungsvorrates, das einerseits durch die geringe Bautätigkeit während des Krieges und nachher sowie andererseits durch die starke Zunahme der Haushaltungen hervorgerufen ist. In dieser starken Zunahme der Haushaltungen liegen die wirklichen Quellen des gegenwärtigen Wohnungselends, denn in der Stadt Hamburg (ohne Vororte und ohne Anstalten und Schiffe) zählte man im Jahre 1910 227 044 Haushaltungen, 1923 dagegen 293 286; das bedeutet eine Zunahme von 66 242 oder 29,18 v. H. Der

Mangel an Wohnungen für die neuentstandenen Haushaltungen würde noch bedeutend größer erscheinen, wenn durch die Zählung auch die zusammengelegten Haushalte festgestellt worden wären, d. h. die Haushaltungen, in denen verheiratete Söhne oder Töchter mit den Eltern zusammenwohnen und die infolgedessen nur als je eine Haushaltung gezählt worden sind.

Betrachtet man die Wohndichte in den einzelnen Stadtteilen näher, so ergibt sich folgendes Bild: Die Wohndichte (Zahl der Personen, die auf ein Zimmer kommen) war am stärksten im Billwärder Ausschlag, wo 1,40 Bewohner auf ein Zimmer kamen, am geringsten in Harvestehude und Rotherbaum, in welchen Stadtteilen nur 0,73 und 0,79 Personen auf ein Zimmer entfielen. Hierbei ist jedoch beachtenswert, daß in Harvestehude die Wohndichte seit dem Jahre 1910 zugenommen hat, während sie in fast allen anderen Stadtteilen mit Ausnahme lediglich vom Kleinen Grasbrook abgenommen hat. Die auffallend niedrigen Ziffern in der Innenstadt, vor allem in Altstadt-Nord und Neustadt-Nord, erklären sich durch das weitere Fortschreiten der sogenannten Citybildung, d. h. der Entvölkerung des Stadtfens, der sich zum ausgesprochenen Geschäftszentrum umbildet. Im einzelnen ist auf die Zahlenübersichten zu verweisen.

## 2. Benutzte Wohnungen und Wohndichte in der Stadt Hamburg, 1910 und 1923.

| Stadtteile und Vororte    | Gesamtzahl der benutzten |         |         |         | Wohnbevölkerung    |           | Anstalten |      |                 |        | Auf 1 Zimmer |      |
|---------------------------|--------------------------|---------|---------|---------|--------------------|-----------|-----------|------|-----------------|--------|--------------|------|
|                           | Wohnungen                |         | Zimmer  |         | die der Anstalten) |           | Anzahl    |      | Wohnbevölkerung |        | kommen       |      |
|                           | 1910                     | 1923    | 1910    | 1923    | 1910               | 1923      | 1910      | 1923 | 1910            | 1923   | 1910         | 1923 |
| Altstadt-Nord .....       | 5 073                    | 3 433   | 16 285  | 10 933  | 19 853             | 10 828    | 48        | 25   | 587             | 333    | 1,22         | 0,99 |
| " Süd .....               | 2 260                    | 2 332   | 7 939   | 7 870   | 8 957              | 7 905     | 7         | 4    | 184             | 29     | 1,13         | 1,00 |
| Neustadt-Nord .....       | 9 669                    | 9 813   | 33 323  | 32 666  | 39 483             | 32 731    | 69        | 44   | 1 120           | 580    | 1,18         | 1,00 |
| " Süd .....               | 7 512                    | 8 490   | 22 501  | 24 469  | 30 488             | 29 210    | 35        | 30   | 389             | 420    | 1,35         | 1,19 |
| St. Georg-Nord .....      | 9 747                    | 10 196  | 38 055  | 39 038  | 39 003             | 35 761    | 75        | 58   | 2 132           | 1 359  | 1,02         | 0,92 |
| " Süd .....               | 13 814                   | 14 925  | 45 224  | 48 326  | 60 701             | 57 014    | 41        | 31   | 545             | 311    | 1,34         | 1,18 |
| St. Pauli-Nord .....      | 9 229                    | 9 449   | 32 565  | 33 166  | 39 816             | 36 239    | 12        | 17   | 138             | 118    | 1,22         | 1,09 |
| " Süd .....               | 7 825                    | 8 044   | 26 952  | 27 576  | 34 421             | 30 893    | 39        | 71   | 605             | 629    | 1,28         | 1,12 |
| Gimsbüttel .....          | 29 980                   | 35 279  | 98 837  | 114 481 | 117 804            | 128 481   | 7         | 12   | 137             | 242    | 1,19         | 1,12 |
| Rotherbaum .....          | 6 619                    | 7 402   | 34 649  | 37 710  | 28 773             | 29 709    | 66        | 48   | 2 705           | 1 667  | 0,83         | 0,79 |
| Harvestehude .....        | 5 407                    | 6 899   | 34 829  | 40 207  | 24 831             | 29 192    | 26        | 22   | 402             | 254    | 0,71         | 0,73 |
| Eppendorf .....           | 18 621                   | 23 820  | 62 979  | 80 892  | 70 608             | 84 224    | 18        | 18   | 1 492           | 1 056  | 1,12         | 1,04 |
| Winterhude .....          | 7 851                    | 12 816  | 27 161  | 42 826  | 32 256             | 46 888    | 4         | 2    | 151             | 16     | 1,19         | 1,09 |
| Barmbeck .....            | 22 384                   | 39 261  | 66 753  | 106 887 | 89 616             | 141 397   | 11        | 8    | 3 596           | 4 243  | 1,34         | 1,32 |
| Uhlenhorst .....          | 9 959                    | 11 739  | 36 370  | 41 797  | 40 530             | 43 387    | 11        | 7    | 1 026           | 1 535  | 1,11         | 1,04 |
| Hohenfelde .....          | 7 622                    | 8 784   | 36 666  | 41 332  | 30 627             | 33 753    | 18        | 11   | 464             | 315    | 0,84         | 0,82 |
| Billstedt .....           | 14 087                   | 16 941  | 53 042  | 62 559  | 54 624             | 61 111    | 5         | 5    | 283             | 280    | 1,03         | 0,98 |
| Borgfelde .....           | 8 731                    | 9 450   | 29 514  | 31 788  | 33 964             | 33 780    | 5         | 5    | 257             | 256    | 1,15         | 1,06 |
| Hamm .....                | 11 333                   | 20 224  | 38 336  | 66 057  | 44 424             | 72 196    | 8         | 4    | 183             | 132    | 1,16         | 1,09 |
| Horn .....                | 1 848                    | 2 323   | 5 982   | 7 196   | 7 530              | 8 603     | 3         | 4    | 296             | 448    | 1,26         | 1,20 |
| Billwärder Ausschlag ..   | 10 918                   | 13 828  | 30 281  | 37 133  | 46 685             | 52 045    | 8         | 4    | 260             | 184    | 1,54         | 1,40 |
| Steinwärder-Waltershof .. | 380                      | 369     | 1 427   | 1 363   | 1 654              | 1 366     | —         | 5    | —               | 175    | 1,16         | 1,00 |
| Kleiner Grasbrook .....   | 143                      | 769     | 615     | 1 876   | 559                | 2 532     | —         | 2    | —               | 114    | 0,91         | 1,35 |
| Weddel .....              | 1 343                    | 1 417   | 3 996   | 4 247   | 5 755              | 5 299     | 1         | 2    | 92              | 316    | 1,44         | 1,25 |
| Stadt ohne Vororte ....   | 222 355                  | 278 003 | 784 281 | 942 395 | 902 962            | 1 014 544 | 517       | 439  | 17 044          | 15 012 | 1,15         | 1,08 |
| Groß Borstel .....        | 631                      | 765     | .       | 3 185   | 2 538              | 3 010     | 5         | 4    | 186             | 148    | .            | 0,95 |
| Fuhlsbüttel .....         | 978                      | 1 727   | .       | 6 436   | 3 923              | 6 279     | 2         | 1    | 1 517           | 3 006  | .            | 0,98 |
| Langenhorn .....          | 469                      | 1 311   | .       | 5 012   | 1 865              | 5 972     | 2         | 2    | 1 501           | 1 543  | .            | 1,19 |
| Klein Borstel .....       | 151                      | 229     | .       | 971     | 631                | 829       | —         | —    | —               | —      | .            | 0,85 |
| Ohlsdorf .....            | 284                      | 357     | .       | 1 383   | 1 185              | 1 357     | 1         | 1    | 187             | 221    | .            | 0,98 |
| Alsterdorf .....          | 432                      | 494     | .       | 1 848   | 1 812              | 1 737     | 2         | 3    | 1 047           | 1 210  | .            | 0,94 |
| Billbrook .....           | 330                      | 257     | .       | 916     | 1 457              | 984       | 3         | —    | 52              | —      | .            | 1,07 |
| Finkenwärder .....        | 970                      | 1 185   | .       | 3 446   | 3 970              | 4 401     | 2         | 1    | 75              | 13     | .            | 1,28 |
| Vororte .....             | 4 245                    | 6 325   | .       | 23 197  | 17 381             | 24 569    | 17        | 12   | 4 565           | 6 141  | .            | 1,06 |
| Stadt mit Vororten ....   | 226 600                  | 284 328 | .       | 965 592 | 920 343            | 1 039 113 | 534       | 451  | 21 609          | 21 153 | .            | 1,08 |

### Sonderbeitrag 2.

## Die Bevölkerung Hamburgs im Rahmen des Reichs nach der Volkszählung vom 16. Juni 1925.

Im vorigen Heft der Hamburger statistischen Monatsberichte wurde bereits das vorläufige Ergebnis der Volkszählung vom 16. Juni 1925 im hamburgischen Staate mitgeteilt. Nunmehr liegen auch die vorläufigen Bevölkerungszahlen der übrigen deutschen Länder vor, so daß es möglich ist, die Entwicklung

der hamburgischen Bevölkerung im Rahmen des Reiches zu betrachten.

Bei einer Würdigung der vorliegenden Ergebnisse ist beim Vergleich mit den Volkszählungen von 1919 und 1910 aber zu berücksichtigen, daß wir zunächst nur über vorläufige Zahlen

unseres jetzigen Bevölkerungsstandes verfügen. Dadurch wird die Vergleichbarkeit mit den früheren endgültigen Ergebnissen beeinträchtigt. Dazu kommt die Verschiedenheit der Jahreszeiten, in denen die Zählungen von 1910, 1919 und 1925 stattfanden. Während im Jahre 1910 am 1. Dezember und im Jahre 1919 am 8. Oktober gezählt wurde, ist die gegenwärtige Zählung, die mit der Volkszählung auch eine Berufszählung und Betriebszählung vereinigt, in den Juni gelegt, da erfahrungsgemäß im Sommer die Arbeitslosigkeit geringer ist als im Winter. Im Juni zeigt die Bevölkerung aber eine geringere Seßhaftigkeit

als in den Wintermonaten, da die geschäftlichen wie privaten Reisen im Juni bereits sehr stark einzufrieren pflegen. Es ist einleuchtend, daß die dadurch hervorgerufenen Abweichungen vom Stande der tatsächlichen Bevölkerung in einem Stadtstaat mit weit überwiegend großstädtischer Bevölkerung besonders stark sein müssen. Infolgedessen werden die Zahlen der ortsanwesenden Bevölkerung des hamburgischen Staates im Vergleich mit Staaten mit ausgedehntem ländlichen Gebiet, wie besonders Preußen, Bayern, Württemberg, mit besonderer Vorsicht zu behandeln sein.

### 1. Einwohnerzahl der deutschen Länder.

| Länder                                 | Ortsanwesende Bevölkerung nach der Zählung vom |                         |                  | Verhältniszahlen (Volkszählung vom Jahre 1910 gleich 100 gesetzt) |                    |              |
|--|--|-------------------------|------------------|---|--------------------|--------------|
|  | 16. Juni 1925                                  | 8. Oktober 1919 *)      | 1. Dezember 1910 | 16. Juni 1925   | 8. Oktober 1919 *) | 1. Dez. 1910 |
|  | in dem heutigen Reichsgebiet (ohne Saargebiet) |                         |                  |   |                    |              |
| Preußen .....                          | 38 138 460                                     | 36 100 926              | 35 000 830       | 108,96  | 103,14             | 100          |
| Bayern .....                           | 7 398 991                                      | 7 055 459               | 6 882 237        | 107,51  | 102,52             | 100          |
| Sachsen .....                          | 4 970 301                                      | 4 663 298               | 4 806 661        | 103,40  | 97,02              | 100          |
| Württemberg .....                      | 2 591 340                                      | 2 518 773               | 2 437 574        | 106,31  | 103,33             | 100          |
| Baden .....                            | 2 319 581                                      | 2 208 503               | 2 142 833        | 108,25  | 103,06             | 100          |
| Thüringen .....                        | 1 624 675                                      | 1 508 025               | 1 510 538        | 107,56  | 99,83              | 100          |
| Hessen .....                           | 1 350 986                                      | 1 290 988               | 1 282 051        | 105,38  | 100,70             | 100          |
| Hamburg .....                          | 1 134 112                                      | <sup>1)</sup> 1 050 359 | 1 014 664        | 111,77  | 103,52             | 100          |
| Mecklenburg-Schwerin .....             | 685 123  | 657 330                 | 639 958          | 107,06  | 102,71             | 100          |
| Oldenburg .....                        | 551 805  | 517 765                 | 483 042          | 114,24  | 107,19             | 100          |
| Braunschweig .....                     | 508 322  | 480 599                 | 494 339          | 102,83  | 97,22              | 100          |
| Anhalt .....                           | 351 471  | 331 258                 | 331 128          | 106,14  | 100,04             | 100          |
| Bremen .....                           | 331 381  | 311 266                 | 299 526          | 110,64  | 103,92             | 100          |
| Lippe .....                            | 165 621  | 154 318                 | 150 937          | 109,73  | 102,24             | 100          |
| Lübeck .....                           | 127 460  | 120 568                 | 116 599          | 109,31  | 103,40             | 100          |
| Mecklenburg-Strelitz .....             | 111 831  | 106 394                 | 106 442          | 105,06  | 99,55              | 100          |
| Waldeck .....                          | 58 641   | 55 999                  | 52 358           | 112,00  | 106,95             | 100          |
| Schaumburg-Lippe .....                 | 48 661   | 46 357                  | 46 652           | 104,31  | 99,37              | 100          |
| Deutsches Reich (ohne Saargebiet) .... | 62 468 762                                     | 59 178 185              | 57 798 369       | 108,08  | 102,39             | 100          |

\*) Ohne die am Zähltag noch nicht zurückgekehrten Kriegsteilnehmer (rd. 400 000). — <sup>1)</sup> Ohne Kriegsgefangene.

Vorstehende Übersicht 1 bietet einen Vergleich der verschiedenen Entwicklung der Bevölkerung in den einzelnen deutschen Ländern. Während im Jahre 1919 einige Länder (Sachsen, Thüringen und Braunschweig) eine geringe Abnahme der Bevölkerung gegenüber dem Jahre 1910 aufwiesen, ist im Jahre 1925 bei allen Ländern eine zum Teil bedeutende Bevölkerungszunahme sowohl gegenüber 1910 wie 1919 festzustellen. Sehen wir die Volkszahlen des Jahres 1910 gleich 100, so zeigt das Reich eine Zunahme von 8,08 v. H. Auf den Zeitraum von 1910 bis 1919 allein entfallen 2,39 v. H. und 5,56 v. H. auf die letzten 5 1/2 Jahre. Die Bevölkerungszunahme Hamburgs liegt in beiden Jahren über diesem Reichsdurchschnitt. Im Jahre 1919 hatte es bereits eine Zunahme von 3,52 v. H. und nahm damit hinter Oldenburg, Waldeck und Bremen den vierten Platz ein. Im Jahre 1925 hat es mit einer Gesamtzunahme seit 1910 von 11,77 v. H. die dritte Stelle erobert, so daß es jetzt nur noch hinter der Zunahme Oldenburgs (+ 14,24 v. H.) und Waldecks (+ 12 v. H.) zurückgeblieben ist. Betrachten wir allein die Zunahme seit 1919, so läßt hierin der Staat Hamburg alle übrigen Länder hinter sich. Die Zunahme beträgt 7,97 v. H., während als nächstfolgendes Land Thüringen erst 7,74 v. H. aufweist.

Diese starke Bevölkerungszunahme erklärt sich in erster Linie aus dem Charakter Hamburgs als Stadtstaat und Welthandelsplatz. Von der Gesamtzunahme seit der Zählung von 1919 (83 753) entfallen nämlich nur 28,9 v. H. (= 24 230) auf Geburtenüberschuß, also 71,1 v. H. auf Wanderungsgewinn. Vergleichen wir damit die entsprechenden Zahlen der Vorkriegszeit, so betrug der Geburtenüberschuß in der Zeit von 1900 bis 1905 40,51 v. H. der Gesamtzunahme oder 43 159, in der Zeit von 1905 bis 1910 34,56 v. H. oder 48 310. Die Bevölkerungszunahme Hamburgs ist also nach dem Kriege in noch höherem Maße auf Wanderungsgewinn zurückzuführen. Ein Vergleich Hamburgs mit den beiden benachbarten Stadtstaaten Lübeck und Bremen zeigt, daß in dem Zeitraum von 1910 bis 1925

Hamburg von den drei Hansestädten die größte, Lübeck die kleinste Bevölkerungszunahme aufzuweisen hat.

Die Übersicht 2 bietet einen Vergleich der Stadt Hamburg mit den anderen Großstädten des Reichs. Nach der letzten Zählung gab es 45 Großstädte, d. h. Städte mit einer Bevölkerung von mehr als 100 000 Einwohnern. Dabei ist Saarbrücken unberücksichtigt geblieben, da die Volkszählung dieses Jahres nicht auf das Saargebiet erstreckt werden konnte. Eigentümlicherweise bleibt anscheinend die Zunahme der großstädtischen Bevölkerung hinter der des übrigen Reiches zurück. Im Jahre 1910 betrug die ortsanwesende Bevölkerung dieser Städte 15,2 Millionen Einwohner oder 26,3 v. H. der Reichsbevölkerung, im Jahre 1919: 15,6 Millionen Einwohner oder 26,3 v. H. und 1925: 16,4 Millionen Einwohner oder 26,2 v. H. Sie zeigt demnach seit 1910 nur eine Zunahme von 7,8 v. H. gegenüber 8,1 v. H. im gesamten Reichsgebiet. Es ist wahrscheinlich, daß diese Erscheinung mit dem sommerlichen Stichtag der Zählung in engem Zusammenhang steht, da die Seßhaftigkeit der großstädtischen Bevölkerung namentlich im Sommer wesentlich geringer ist als die der ländlichen Gebiete.

Gehen wir ins einzelne, so ist beachtenswert, daß auch in diesem Jahre noch 8 Städte nicht wieder den Bevölkerungsstand von 1910 erreicht haben. Es sind dieses Dresden, Kiel, Barmen, Elberfeld, Aachen, Plauen i. Vogtl., Mainz und Wiesbaden. Kiel und Mainz zeigen sogar noch eine weitere Abnahme ihrer Bevölkerung. Die stärkste Gesamtzunahme seit 1910 zeigt Hamburg mit 21,23 v. H.; es folgen Ludwigshafen, Oberhausen, Dortmund, Düsseldorf, Duisburg, also durchweg ausgesprochene Industriestädte. Betrachten wir die Zunahme der letzten 5 Jahre, so steht Hamburg günstiger da. Zwar behauptet auch hier Hamburg mit 14,89 v. H. den ersten Platz, es folgen Oberhausen, Duisburg und Ludwigshafen; die Zunahme von Dortmund und Düsseldorf beispielsweise ist aber in dieser Zeit geringer als die Hamburgs.

Da die preussischen Nachbarstädte Altona, Harburg, Wilhelmshafen und Wandsbek infolge ihrer geographischen und

wirtschaftlichen Lage zu Hamburg in enger Wechselbeziehung stehen, sei auf deren Entwicklung noch kurz hingewiesen. Altona hatte im Jahre 1919 gegenüber 1910 ein wenig an Bevölkerung eingebüßt; in den letzten 5 Jahren hat es jedoch kräftig aufgeholt, so daß es eine Zunahme von 7,96 v. H. gegenüber 1919 oder 5,52 v. H. gegenüber 1910 aufzuweisen hat. Dagegen hat Wandsbek seit 1910 um 10,48 v. H. an Bevölkerung zugenommen, Wilhelmsburg um 14,30 v. H. und Harburg um 14,62 v. H. Fassen wir die Bevölkerung dieser 5 Städte zusammen, so erhalten wir von 1910 bis 1925 eine Bevölkerungszunahme von 132 600 oder 10,61 v. H.

Im Verhältnis zu der auf Grund der standesamtlichen und

polizeilichen Meldungen fortgeschriebenen Bevölkerungszahl, die Ende Mai 1925 für den hamburgischen Staat 1 188 290 und für die Stadt Hamburg 1 113 576 betragen hat (vgl. Übersicht 5 auf Seite 124 dieses Heftes), war die Zahl der ortswohnenden Bevölkerung am 16. Juni 1925 für den Staat um 54 178 oder 4,56 v. H., für die Stadt um 54 018 oder 4,85 v. H. geringer. Eine ähnliche Abweichung finden wir bei allen Großstädten, z. B. ist für Breslau vom dortigen Statistischen Amt eine solche von 24 861 oder 4,32 v. H. festgestellt worden. Die Abweichung liegt im wesentlichen begründet in dem sommerlichen Zählungstag, wie eingangs näher ausgeführt ist.

## 2. Einwohnerzahl der deutschen Großstädte.

| Großstädte*)                | Ortsanwesende Bevölkerung<br>nach dem jetzigen Gebietsstand |                    |                     | Verhältniszahlen (Volkszählung<br>vom Jahre 1910 gleich 100 gesetzt) |                    |                 |
|-----------------------------|---|--------------------|---------------------|--|--------------------|-----------------|
|                             | 16. Juni<br>1925**)   | 8. Oktober<br>1919 | 1. Dezember<br>1910 | 16. Juni<br>1925**)  | 8. Oktober<br>1919 | 1. Dez.<br>1910 |
| Berlin .....                | 3 968 388   | 3 803 785          | 3 734 258           | 106,26   | 101,86             | 100             |
| Hamburg .....               | 1 059 558   | 985 784            | 953 103             | 111,17   | 103,43             | 100             |
| Köln .....                  | 690 114   | 640 940            | 600 291             | 114,96   | 106,77             | 100             |
| München .....               | 671 548   | 630 711            | 607 592             | 110,53   | 103,81             | 100             |
| Leipzig .....               | 660 140   | 636 485            | 644 644             | 102,40   | 98,73              | 100             |
| Dresden .....               | 608 025   | 587 748            | 608 841             | 99,87  | 96,54              | 100             |
| Breslau .....               | 538 331   | 528 260            | 514 979             | 104,53   | 102,58             | 100             |
| Essen .....                 | 462 428   | 439 257            | 410 214             | 112,73   | 107,08             | 100             |
| Frankfurt a. M. ....        | 457 831   | 433 002            | 414 576             | 110,43   | 104,44             | 100             |
| Düsseldorf .....            | 429 516   | 407 338            | 358 728             | 119,73   | 113,55             | 100             |
| Hannover .....              | 414 392   | 392 805            | 381 678             | 108,57   | 102,02             | 100             |
| Nürnberg .....              | 384 272   | 363 073            | 343 142             | 111,99   | 105,81             | 100             |
| Stuttgart .....             | 337 199   | 323 054            | 298 462             | 112,98   | 108,24             | 100             |
| Chemnitz .....              | 323 153   | 303 986            | 301 338             | 107,24   | 100,88             | 100             |
| Dortmund .....              | 313 245   | 295 026            | 258 962             | 120,96   | 113,93             | 100             |
| Magdeburg .....             | 287 932   | 285 856            | 279 629             | 102,97   | 102,23             | 100             |
| Bremen .....                | 287 840   | 269 873            | 257 248             | 111,89   | 104,91             | 100             |
| Duisburg .....              | 272 080   | 244 302            | 229 483             | 118,56   | 106,46             | 100             |
| Königsberg i. Pr. ....      | 266 205   | 260 895            | 255 994             | 103,99   | 101,91             | 100             |
| Stettin .....               | 250 709   | 232 726            | 237 402             | 105,61   | 98,03              | 100             |
| Mannheim .....              | 242 236   | 229 576            | 206 049             | 117,56   | 111,42             | 100             |
| Kiel .....                  | 209 798   | 221 636            | 226 560             | 92,60  | 97,83              | 100             |
| Gelsenkirchen .....         | 204 178   | 193 528            | 191 378             | 106,69   | 101,12             | 100             |
| Halle a. S. ....            | 192 497   | 182 326            | 180 843             | 106,44   | 100,82             | 100             |
| Barmen .....                | 184 760   | 174 840            | 187 342             | 98,62  | 93,33              | 100             |
| Altona .....                | 182 165   | 168 729            | 172 628             | 105,52   | 97,74              | 100             |
| Cassel .....                | 167 918   | 162 391            | 153 196             | 109,61   | 106,00             | 100             |
| Elberfeld .....             | 164 374   | 157 218            | 170 195             | 96,58  | 92,38              | 100             |
| Augsburg .....              | 162 135   | 154 555            | 147 530             | 109,90   | 104,76             | 100             |
| Bochum .....                | 156 363   | 136 931            | 142 760             | 109,53   | 95,92              | 100             |
| Nachen .....                | 153 767   | 146 429            | 156 824             | 98,05  | 93,37              | 100             |
| Karlsruhe .....             | 144 700   | 135 952            | 134 411             | 107,65   | 101,15             | 100             |
| Braunschweig .....          | 144 677   | 139 539            | 143 552             | 100,78   | 97,20              | 100             |
| Erfurt .....                | 133 707   | 129 646            | 123 548             | 108,22   | 104,94             | 100             |
| Orefeld .....               | 129 674   | 125 201            | 129 406             | 100,21   | 96,75              | 100             |
| Hameln .....                | 126 494   | 110 102            | 104 341             | 121,23   | 105,52             | 100             |
| Mülheim a. Ruhr .....       | 125 526   | 128 205            | 113 627             | 110,47   | 112,83             | 100             |
| Lübeck .....                | 120 218   | 113 776            | 109 824             | 109,46   | 103,60             | 100             |
| München-Gladbach .....      | 114 336   | 110 784            | 106 738             | 107,12   | 103,79             | 100             |
| Plauen i. V. ....           | 109 953   | 104 918            | 121 272             | 90,67  | 86,51              | 100             |
| Mainz .....                 | 107 532   | 107 930            | 110 634             | 97,20  | 97,56              | 100             |
| Wiesbaden .....             | 104 662   | 97 566             | 109 002             | 96,02  | 89,51              | 100             |
| Münster i. Westf. ....      | 104 581   | 100 452            | 90 255              | 115,87   | 111,30             | 100             |
| Oberhausen .....            | 104 353   | 98 677             | 94 667              | 110,23   | 104,24             | 100             |
| Ludwigshafen .....          | 100 070   | 90 721             | 83 301              | 120,13   | 108,91             | 100             |
| <b>Zusammen</b> .....       | <b>16 373 480</b>   | <b>15 586 499</b>  | <b>15 190 446</b>   | <b>107,79</b>  | <b>102,61</b>      | <b>100</b>      |
| Außerdem: Saarbrücken ..... | 125 000 <sup>1)</sup>                                       | 110 623            | 105 089             | 118,95   | 105,27             | 100             |

\*) In der Stadt Buer, die nach der fortgeschriebenen Bevölkerungszahl (1. April 1925 rund 102 000) zu den Großstädten zählte, sind am 16. Juni 1925 nur 98 575 Personen ermittelt worden.

\*\*) Die Zahlen sind nur mit besonderer Vorsicht zu verwenden, insbesondere bei zeitlichen Vergleichen, weil die letzte Zählung im Gegensatz zu den früheren im Frühsommer (Reißezeit) stattfand.

<sup>1)</sup> Auf Grund einer Zählung aus dem Jahre 1922 errechnet.

# Hamburger statistische Monatsberichte

Herausgegeben vom Statistischen Landesamt

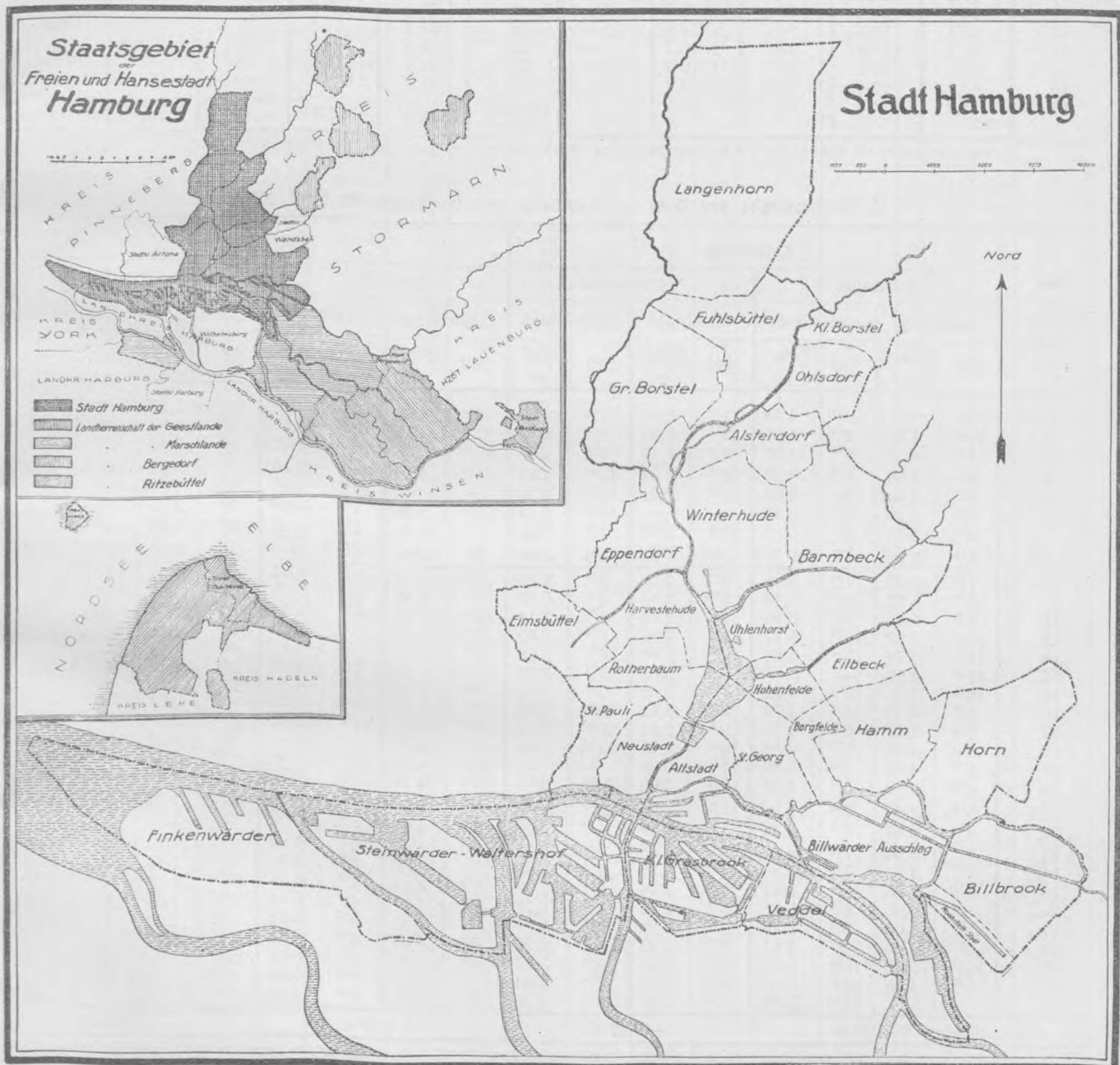
Juli 1925

Hamburg, den 1. September 1925

Bezugsbedingungen siehe  
am Schluß des Hefts

|         |                               |        |   |        |   |        |
|---------|-------------------------------|--------|---|--------|---|--------|
| Inhalt: | I. Naturverhältnisse.....     | S. 146 | VIII. Wohlfahrtspflege.....               | S. 155 | XV. Krankenversicherung.....            | S. 159 |
|         | II. Bevölkerung.....          | " 147  | IX. Gesundheitswesen.....                 | " 156  | XVI. Sparkassen.....                    | " 159  |
|         | III. Wohnungsmarkt.....       | " 149  | X. Viehmarkt, Schlachthof.....            | " 156  | XVII. Auswanderung, Fremdenverkehr..... | " 159  |
|         | IV. Bautätigkeit.....         | " 150  | XI. Fischmärkte.....                      | " 157  | XVIII. Seeschifffahrt.....              | " 160  |
|         | V. Preise, Lebenshaltung..... | " 151  | XII. Bäckereien.....                      | " 158  | XIX. Ein- und Ausfuhr.....              | " 162  |
|         | VI. Löhne.....                | " 153  | XIII. Staatliche und andere Betriebe..... | " 158  | XX. Hafenbetrieb.....                   | " 164  |
|         | VII. Arbeitsmarkt.....        | " 154  | XIV. Feuerwehr.....                       | " 158  | XXI. Öffentliche Verkehrsmittel.....    | " 164  |

|                 |   |        |
|-----------------|---|--------|
| Sonderbeiträge: | 1. Wohn- und Wirtschaftsverhältnisse kinderreicher Familien in Hamburg.....   | S. 165 |
|                 | 2. Der Bestand an Kraftfahrzeugen im hamburgischen Staat am 1. Juli 1925..... | " 167  |
|                 | 3. Die Bautätigkeit im hamburgischen Landgebiet im ersten Halbjahr 1925.....  | " 168  |



## I. Naturverhältnisse.

## 1. Meteorologische Beobachtungen der Deutschen Seewarte in Hamburg im Juli 1925.

| Tage<br>des<br>Berichts-<br>monats | Luftdruck*) | Luft-<br>wärme | Relative<br>Feuchtig-<br>keit | Wind-<br>richtung<br>und<br>Stärke | Nieder-<br>schlag<br>der letzten<br>24 Std.<br>bis 8 Uhr<br>abends<br>mm | Nach:<br>Tage<br>des<br>Berichts-<br>monats | Luftdruck*) | Luft-<br>wärme | Relative<br>Feuchtig-<br>keit | Wind-<br>richtung<br>und<br>Stärke | Nieder-<br>schlag<br>der letzten<br>24 Std.<br>bis 8 Uhr<br>abends<br>mm |
|------------------------------------|-------------|----------------|-------------------------------|------------------------------------|--|---|-------------|----------------|-------------------------------|------------------------------------|--|
|                                    |             |                |                               |                                    |  |   |             |                |                               |                                    |  |
|                                    |             |                |                               |                                    |  |   |             |                |                               |                                    |  |
|                                    | 700 mm +    | ° C            | v. S.                         |                                    |  |   | 700 mm +    | ° C            | v. S.                         |                                    |  |
| 1.                                 | 59,6        | 23,8           | 37                            | NO 3                               | —  | 17.   | 55,7        | 27,6           | 42                            | SW 1                               | —  |
| 2.                                 | 55,4        | 17,5           | 73                            | O 3                                | —  | 18.   | 54,0        | 29,9           | 34                            | OSO 1                              | 20   |
| 3.                                 | 53,4        | 17,3           | 72                            | ONO 2                              | —  | 19.   | 56,9        | 24,0           | 53                            | Stille                             | —  |
| 4.                                 | 52,8        | 25,2           | 50                            | O 3                                | —  | 20.   | 59,3        | 31,2           | 27                            | O 2                                | —  |
| 5.                                 | 54,1        | 23,2           | 60                            | Stille                             | 0,3  | 21.   | 62,5        | 32,2           | 22                            | SO 2                               | —  |
| 6.                                 | 55,5        | 23,4           | 57                            | WNW 4                              | —  | 22.   | 63,1        | 32,2           | 25                            | SO 2                               | —  |
| 7.                                 | 57,5        | 21,2           | 63                            | WSW 3                              | —  | 23.   | 58,7        | 30,8           | 25                            | O 3                                | —  |
| 8.                                 | 59,6        | 17,2           | 52                            | NW 6                               | 1,0  | 24.   | 55,5        | 30,4           | 31                            | O 4                                | 2,1  |
| 9.                                 | 58,8        | 17,0           | 54                            | NNW 3                              | —  | 25.   | 52,0        | 26,7           | 42                            | S 2                                | 3,6  |
| 10.                                | 59,2        | 14,1           | 86                            | SW 1                               | 4,0  | 26.   | 48,7        | 25,9           | 51                            | S 1                                | 28,7   |
| 11.                                | 60,4        | 15,8           | 59                            | NW 4                               | 7,8  | 27.   | 52,2        | 20,8           | 36                            | SW 3                               | —  |
| 12.                                | 63,7        | 19,4           | 51                            | NNW 2                              | —  | 28.   | 50,4        | 17,9           | 57                            | SW 5                               | 3,9  |
| 13.                                | 65,4        | 22,8           | 43                            | NNO 1                              | —  | 29.   | 54,4        | 18,7           | 56                            | SW 6                               | 2,2  |
| 14.                                | 62,9        | 25,4           | 35                            | ONO 2                              | —  | 30.   | 51,2        | 18,2           | 78                            | SSW 3                              | 8,0  |
| 15.                                | 60,9        | 23,4           | 49                            | NNO 3                              | —  | 31.   | 51,7        | 18,6           | 60                            | W 3                                | 1,5  |
| 16.                                | 58,3        | 26,3           | 39                            | SO 1                               | —  | Monats-<br>mittel                           | 56,9        | 23,2           | 49                            | 2,7                                | 1) 67,8  |

\*) Luftdruck bezogen auf Stationshöhe des Seewartenbarometers (40,3 m über Meeresniveau) sowie auf 0° und Normaldruck. — 1) Monatssumme.

## 2. Wasserstände der Elbe in Hamburg und Cuxhaven im Juli 1925.

| Tage<br>des<br>Berichts-<br>monats          | Hamburg          |             |                  |             |                  |             |                  |             | Cuxhaven         |             |                  |             |                  |             |                  |             |
|---|------------------|-------------|------------------|-------------|------------------|-------------|------------------|-------------|------------------|-------------|------------------|-------------|------------------|-------------|------------------|-------------|
|   | Hochwasser       |             |                  |             | Niedrigwasser    |             |                  |             | Hochwasser       |             |                  |             | Niedrigwasser    |             |                  |             |
|   | vormittags       |             | nachmittags      |             | vormittags       |             | nachmittags      |             | vormittags       |             | nachmittags      |             | vormittags       |             | nachmittags      |             |
|   | Zeit             | Höhe*)<br>m | Zeit             | Höhe*)<br>m | Zeit             | Höhe*)<br>m | Zeit             | Höhe*)<br>m | Zeit             | Höhe*)<br>m | Zeit             | Höhe*)<br>m | Zeit             | Höhe*)<br>m | Zeit             | Höhe*)<br>m |
| 1.  | —                | —           | 12 <sup>24</sup> | 4,69        | 7 <sup>10</sup>  | 2,61        | 7 <sup>36</sup>  | 2,61        | 8 <sup>03</sup>  | 4,55        | 8 <sup>23</sup>  | 4,62        | 2 <sup>16</sup>  | 1,93        | 2 <sup>36</sup>  | 2,09        |
| 2.  | 12 <sup>50</sup> | 4,71        | 1 <sup>34</sup>  | 4,57        | 8 <sup>22</sup>  | 2,50        | 8 <sup>52</sup>  | 2,49        | 9 <sup>03</sup>  | 4,51        | 9 <sup>21</sup>  | 4,55        | 3 <sup>19</sup>  | 1,80        | 4 <sup>00</sup>  | 1,94        |
| 3.  | 1 <sup>56</sup>  | 4,54        | 2 <sup>42</sup>  | 4,58        | 9 <sup>20</sup>  | 2,40        | 9 <sup>52</sup>  | 2,49        | 10 <sup>16</sup> | 4,60        | 10 <sup>33</sup> | 4,79        | 4 <sup>10</sup>  | 1,72        | 5 <sup>00</sup>  | 1,89        |
| 4.  | 3 <sup>05</sup>  | 4,80        | 3 <sup>42</sup>  | 4,77        | 10 <sup>31</sup> | 2,54        | 11 <sup>00</sup> | 2,59        | 11 <sup>14</sup> | 4,76        | 11 <sup>43</sup> | 4,90        | 5 <sup>29</sup>  | 1,79        | 6 <sup>01</sup>  | 1,90        |
| 5.  | 4 <sup>04</sup>  | 4,93        | 4 <sup>30</sup>  | 5,06        | 11 <sup>24</sup> | 2,64        | 11 <sup>54</sup> | 2,70        | —                | —           | 12 <sup>13</sup> | 5,01        | 6 <sup>31</sup>  | 1,82        | 6 <sup>56</sup>  | 1,86        |
| 6.  | 5 <sup>00</sup>  | 5,10        | 5 <sup>20</sup>  | 5,19        | —                | —           | 12 <sup>20</sup> | 2,74        | 12 <sup>38</sup> | 5,05        | 1 <sup>00</sup>  | 5,08        | 7 <sup>25</sup>  | 1,85        | 7 <sup>52</sup>  | 1,78        |
| 7.  | 5 <sup>45</sup>  | 5,10        | 6 <sup>14</sup>  | 5,28        | 12 <sup>58</sup> | 2,77        | 1 <sup>09</sup>  | 2,76        | 1 <sup>27</sup>  | 5,02        | 1 <sup>51</sup>  | 5,69        | 8 <sup>19</sup>  | 1,83        | 8 <sup>44</sup>  | 1,95        |
| 8.  | 6 <sup>50</sup>  | 5,57        | 6 <sup>43</sup>  | 5,77        | 1 <sup>40</sup>  | 2,88        | 2 <sup>01</sup>  | 3,38        | 2 <sup>29</sup>  | 5,40        | 2 <sup>27</sup>  | 5,56        | 9 <sup>21</sup>  | 2,50        | 9 <sup>45</sup>  | 1,86        |
| 9.  | 7 <sup>34</sup>  | 5,29        | 7 <sup>46</sup>  | 5,48        | 2 <sup>50</sup>  | 2,98        | 2 <sup>54</sup>  | 2,90        | 3 <sup>15</sup>  | 5,10        | 3 <sup>30</sup>  | 5,34        | 10 <sup>06</sup> | 1,98        | 10 <sup>36</sup> | 1,79        |
| 10.   | 8 <sup>24</sup>  | 5,13        | 8 <sup>44</sup>  | 5,43        | 3 <sup>40</sup>  | 2,83        | 3 <sup>42</sup>  | 2,80        | 4 <sup>07</sup>  | 4,98        | 4 <sup>39</sup>  | 5,33        | 10 <sup>48</sup> | 1,91        | 11 <sup>32</sup> | 2,07        |
| 11.   | 9 <sup>20</sup>  | 5,43        | 9 <sup>22</sup>  | 5,54        | 4 <sup>22</sup>  | 2,95        | 4 <sup>32</sup>  | 3,14        | 4 <sup>49</sup>  | 5,21        | 5 <sup>13</sup>  | 5,34        | 11 <sup>46</sup> | 2,33        | —                | —           |
| 12.   | 10 <sup>02</sup> | 4,92        | 10 <sup>22</sup> | 5,17        | 5 <sup>20</sup>  | 2,86        | 5 <sup>14</sup>  | 2,69        | 5 <sup>43</sup>  | 4,70        | 6 <sup>08</sup>  | 5,03        | 12 <sup>13</sup> | 1,88        | 12 <sup>23</sup> | 1,92        |
| 13.   | 11 <sup>00</sup> | 4,78        | 11 <sup>14</sup> | 5,01        | 6 <sup>02</sup>  | 2,68        | 6 <sup>04</sup>  | 2,66        | 6 <sup>42</sup>  | 4,58        | 6 <sup>58</sup>  | 4,87        | 1 <sup>00</sup>  | 1,84        | 1 <sup>08</sup>  | 1,98        |
| 14.   | 11 <sup>54</sup> | 4,59        | —                | —           | 6 <sup>54</sup>  | 2,61        | 7 <sup>04</sup>  | 2,52        | 7 <sup>33</sup>  | 4,38        | 7 <sup>44</sup>  | 4,67        | 1 <sup>48</sup>  | 1,84        | 2 <sup>01</sup>  | 1,94        |
| 15.   | 12 <sup>22</sup> | 4,77        | 12 <sup>56</sup> | 4,52        | 7 <sup>50</sup>  | 2,52        | 7 <sup>57</sup>  | 2,52        | 8 <sup>29</sup>  | 4,39        | 9 <sup>07</sup>  | 4,75        | 2 <sup>41</sup>  | 1,83        | 3 <sup>05</sup>  | 2,02        |
| 16.   | 1 <sup>26</sup>  | 4,83        | 1 <sup>58</sup>  | 4,70        | 8 <sup>46</sup>  | 2,62        | 9 <sup>20</sup>  | 2,59        | 9 <sup>38</sup>  | 4,56        | 10 <sup>01</sup> | 4,70        | 3 <sup>40</sup>  | 2,01        | 4 <sup>21</sup>  | 2,03        |
| 17.   | 2 <sup>34</sup>  | 4,77        | 3 <sup>00</sup>  | 4,88        | 9 <sup>46</sup>  | 2,64        | 10 <sup>20</sup> | 2,72        | 10 <sup>41</sup> | 4,77        | 11 <sup>11</sup> | 4,80        | 4 <sup>45</sup>  | 2,03        | 5 <sup>26</sup>  | 2,10        |
| 18.   | 3 <sup>30</sup>  | 4,90        | 3 <sup>50</sup>  | 4,87        | 10 <sup>50</sup> | 2,71        | 11 <sup>14</sup> | 2,66        | 11 <sup>34</sup> | 4,76        | —                | —           | 5 <sup>50</sup>  | 2,03        | 6 <sup>25</sup>  | 1,96        |
| 19.   | 4 <sup>21</sup>  | 4,83        | 4 <sup>40</sup>  | 4,96        | 11 <sup>36</sup> | 2,68        | —                | —           | 12 <sup>04</sup> | 4,75        | 12 <sup>29</sup> | 4,88        | 6 <sup>45</sup>  | 1,97        | 7 <sup>18</sup>  | 1,94        |
| 20.   | 5 <sup>06</sup>  | 4,82        | 5 <sup>28</sup>  | 4,79        | 12 <sup>07</sup> | 2,69        | 12 <sup>26</sup> | 2,60        | 12 <sup>16</sup> | 4,74        | 1 <sup>14</sup>  | 4,75        | 7 <sup>29</sup>  | 1,81        | 8 <sup>00</sup>  | 1,69        |
| 21.   | 5 <sup>52</sup>  | 4,63        | 5 <sup>58</sup>  | 4,93        | 12 <sup>50</sup> | 2,54        | 12 <sup>56</sup> | 2,54        | 1 <sup>21</sup>  | 4,62        | 1 <sup>42</sup>  | 4,91        | 8 <sup>09</sup>  | 1,77        | 8 <sup>38</sup>  | 1,75        |
| 22.   | 6 <sup>24</sup>  | 4,74        | 6 <sup>30</sup>  | 4,92        | 1 <sup>28</sup>  | 2,60        | 1 <sup>36</sup>  | 2,57        | 2 <sup>00</sup>  | 4,69        | 2 <sup>16</sup>  | 4,89        | 8 <sup>43</sup>  | 1,75        | 9 <sup>13</sup>  | 1,69        |
| 23.   | 7 <sup>00</sup>  | 4,64        | 7 <sup>08</sup>  | 4,92        | 2 <sup>08</sup>  | 2,56        | 2 <sup>04</sup>  | 2,51        | 2 <sup>38</sup>  | 4,60        | 2 <sup>53</sup>  | 4,92        | 9 <sup>14</sup>  | 1,73        | 9 <sup>44</sup>  | 1,71        |
| 24.   | 7 <sup>40</sup>  | 4,73        | 7 <sup>40</sup>  | 4,96        | 2 <sup>36</sup>  | 2,58        | 2 <sup>40</sup>  | 2,60        | 3 <sup>17</sup>  | 4,66        | 3 <sup>24</sup>  | 4,96        | 9 <sup>44</sup>  | 1,86        | 10 <sup>11</sup> | 1,79        |
| 25.   | 8 <sup>12</sup>  | 4,83        | 8 <sup>12</sup>  | 5,01        | 3 <sup>08</sup>  | 2,66        | 3 <sup>14</sup>  | 2,67        | 3 <sup>49</sup>  | 4,74        | 4 <sup>00</sup>  | 4,96        | 10 <sup>26</sup> | 1,88        | 10 <sup>50</sup> | 1,81        |
| 26.   | 8 <sup>42</sup>  | 4,90        | 8 <sup>50</sup>  | 5,28        | 3 <sup>44</sup>  | 2,71        | 3 <sup>42</sup>  | 2,77        | 4 <sup>27</sup>  | 4,77        | 4 <sup>27</sup>  | 5,14        | 10 <sup>53</sup> | 1,99        | 11 <sup>22</sup> | 2,09        |
| 27.   | 9 <sup>16</sup>  | 5,04        | 9 <sup>20</sup>  | 5,20        | 4 <sup>16</sup>  | 2,93        | 4 <sup>16</sup>  | 2,97        | 5 <sup>00</sup>  | 4,85        | 5 <sup>13</sup>  | 5,04        | 11 <sup>37</sup> | 2,20        | 11 <sup>55</sup> | 2,10        |
| 28.   | 9 <sup>50</sup>  | 4,60        | 10 <sup>24</sup> | 5,11        | 5 <sup>00</sup>  | 2,89        | 4 <sup>38</sup>  | 2,82        | 5 <sup>32</sup>  | 4,37        | 6 <sup>00</sup>  | 4,91        | 11 <sup>57</sup> | 2,24        | —                | —           |
| 29.   | 10 <sup>44</sup> | 5,18        | 10 <sup>34</sup> | 5,30        | 5 <sup>28</sup>  | 3,13        | 5 <sup>36</sup>  | 3,32        | 6 <sup>33</sup>  | 4,88        | 6 <sup>41</sup>  | 5,08        | 12 <sup>40</sup> | 2,54        | 12 <sup>46</sup> | 2,71        |
| 30.   | 11 <sup>35</sup> | 4,95        | 11 <sup>46</sup> | 5,22        | 6 <sup>30</sup>  | 2,96        | 6 <sup>40</sup>  | 3,00        | 7 <sup>21</sup>  | 4,67        | 7 <sup>40</sup>  | 5,00        | 1 <sup>29</sup>  | 2,26        | 2 <sup>04</sup>  | 2,36        |
| 31.   | —                | —           | 12 <sup>34</sup> | 5,08        | 7 <sup>22</sup>  | 3,00        | 8 <sup>00</sup>  | 2,96        | 8 <sup>22</sup>  | 4,85        | 8 <sup>33</sup>  | 4,89        | 2 <sup>30</sup>  | 2,38        | 3 <sup>13</sup>  | 2,42        |
| Höhe im Monatsmittel <sup>1)</sup> + 4,97 m |                  |             |                  | + 2,72 m    |                  |             |                  | + 4,86 m    |                  |             |                  | + 1,97 m    |                  |             |                  |             |

\*) Über Hamburger Null; Hamburger Null (H. N.) liegt 3,538 m tiefer als Normal-Null (N. N.). Die höchsten Hochwasser- und die tiefsten Niedrigwasserstände sind unterstrichen. — 1) Das Mittel ist aus der Gesamtsumme der Vormittags- und Nachmittagsstände berechnet.

## II. Bevölkerung.

## 3. Der natürliche Bevölkerungswechsel im Juni 1925\*).

## a) Grundzahlen

nebst Angabe der Flächengröße und der Einwohnerzahl der Stadt- und Gebietsteile.

| Stadt- und Gebietsteile<br>(Wohnung) | Größe<br>in<br>ha | Ortsan-<br>wesende<br>Bevölke-<br>rung am<br>10. Okto-<br>ber 1924 | Che-<br>schlie-<br>ßun-<br>gen | Geborene  |     |      |         |     |          |    |              | Geftorbene ohne Totgeborene |           |     |      |                  |    |         |    |
|--------------------------------------|-------------------|--|--------------------------------|-----------|-----|------|---------|-----|----------|----|--------------|-----------------------------|-----------|-----|------|------------------|----|---------|----|
|                                      |                   |  |                                | überhaupt |     |      | lebend  |     |          |    | tot          |                             | überhaupt |     |      | im 1. Lebensjahr |    |         |    |
|                                      |                   |  |                                |           |     |      | ehelich |     | unehelic |    | ehe-<br>lich |                             |           |     |      | ehelich          |    | unehel. |    |
|                                      |                   |  |                                | m.        | w.  | zuf. | m.      | w.  | m.       | w. | m.           | w.                          | m.        | w.  | zuf. | m.               | w. | m.      | w. |
| Altstadt .....                       | 383,78            | 19 428   | 22                             | 8         | 12  | 20   | 7       | 12  | 1        | —  | —            | —                           | 8         | 6   | 14   | —                | —  | —       | —  |
| Neustadt .....                       | 230,38            | 65 150   | 44                             | 48        | 37  | 85   | 36      | 28  | 9        | 7  | 5            | —                           | 24        | 39  | 63   | 3                | 2  | —       | —  |
| St. Georg .....                      | 337,97            | 97 429   | 85                             | 53        | 46  | 99   | 36      | 36  | 12       | 10 | 4            | 1                           | 45        | 31  | 76   | 7                | 3  | 2       | —  |
| St. Pauli .....                      | 245,39            | 68 248   | 56                             | 44        | 31  | 75   | 38      | 28  | 5        | 3  | 1            | —                           | 32        | 26  | 58   | 1                | 1  | 1       | —  |
| Eimsbüttel .....                     | 289,51            | 127 918  | 72                             | 68        | 70  | 138  | 60      | 61  | 4        | 7  | 5            | 1                           | 52        | 42  | 94   | 1                | 4  | 1       | 1  |
| Kothenbaum .....                     | 236,07            | 31 116   | 20                             | 20        | 17  | 37   | 14      | 15  | 6        | 1  | 1            | —                           | 8         | 11  | 19   | —                | 3  | —       | —  |
| Harvestehude .....                   | 262,00            | 29 357   | 11                             | 15        | 22  | 37   | 15      | 18  | —        | 4  | —            | —                           | 8         | 10  | 18   | —                | —  | —       | —  |
| Eppendorf .....                      | 425,97            | 86 899   | 50                             | 52        | 50  | 102  | 48      | 45  | 2        | 4  | 2            | 1                           | 20        | 31  | 51   | 2                | 2  | 1       | —  |
| Groß Borstel (Vorort) ..             | 574,42            | 3 126  | —                              | 5         | 1   | 6    | 4       | 1   | 1        | —  | —            | —                           | 3         | 1   | 4    | —                | —  | —       | —  |
| Fuhlsbüttel .....                    | 484,78            | 9 114  | —                              | 3         | 2   | 5    | 2       | 2   | 1        | —  | —            | —                           | 5         | —   | 5    | —                | —  | —       | —  |
| Langenhorn .....                     | 1 406,15          | 7 620  | 2                              | 2         | 6   | 8    | 2       | 6   | —        | —  | —            | —                           | 1         | —   | 1    | —                | —  | —       | —  |
| Klein Borstel .....                  | 190,67            | 838  | —                              | 1         | —   | 1    | 1       | —   | —        | —  | —            | —                           | —         | —   | —    | —                | —  | —       | —  |
| Ohlsdorf .....                       | 230,38            | 1 476  | 2                              | —         | 1   | 1    | —       | —   | —        | 1  | —            | —                           | 1         | —   | 1    | —                | —  | —       | —  |
| Alsterdorf .....                     | 279,76            | 3 127  | 2                              | —         | 1   | 1    | —       | 1   | —        | —  | —            | —                           | 5         | 2   | 7    | —                | —  | —       | —  |
| Winterhude .....                     | 566,08            | 46 679   | 24                             | 26        | 22  | 48   | 19      | 17  | 7        | 3  | 2            | —                           | 21        | 11  | 32   | 1                | 1  | 2       | —  |
| Barmbeck .....                       | 913,76            | 147 979  | 89                             | 109       | 83  | 192  | 95      | 69  | 9        | 12 | 7            | —                           | 69        | 79  | 148  | 4                | 2  | 1       | —  |
| Uhlenhorst .....                     | 178,35            | 44 183   | 41                             | 35        | 31  | 66   | 28      | 23  | 7        | 8  | —            | —                           | 19        | 19  | 38   | 3                | —  | —       | 1  |
| Hohenfelde .....                     | 154,36            | 34 446   | 19                             | 19        | 22  | 41   | 18      | 17  | 1        | 5  | —            | —                           | 11        | 15  | 26   | 1                | 1  | 1       | 2  |
| Elbe .....                           | 179,02            | 60 486   | 38                             | 32        | 32  | 64   | 26      | 27  | 4        | 3  | 4            | —                           | 24        | 24  | 48   | 3                | —  | 1       | —  |
| Borgfelde .....                      | 122,06            | 33 887   | 15                             | 14        | 18  | 32   | 13      | 15  | —        | 2  | 2            | —                           | 18        | 18  | 36   | —                | —  | 2       | 1  |
| Hamm .....                           | 419,75            | 71 863   | 38                             | 38        | 49  | 87   | 33      | 42  | 4        | 3  | 4            | 1                           | 32        | 17  | 49   | 3                | 1  | 1       | 1  |
| Horn .....                           | 611,45            | 9 130  | 1                              | 4         | 8   | 12   | 4       | 7   | —        | —  | 1            | —                           | 3         | 3   | 6    | —                | —  | —       | —  |
| Billwärder Ausschlag ..              | 802,13            | 51 580   | 37                             | 39        | 38  | 77   | 32      | 32  | 6        | 4  | 3            | —                           | 39        | 23  | 62   | 3                | 3  | 1       | —  |
| Billbrook (Vorort) .....             | 527,29            | 1 047  | 1                              | 2         | 1   | 3    | 2       | 1   | —        | —  | —            | —                           | 2         | —   | 2    | —                | —  | —       | —  |
| Moorfleth-Stadt (Vorort)             | 113,22            | 36   | —                              | —         | —   | —    | —       | —   | —        | —  | —            | —                           | —         | —   | —    | —                | —  | —       | —  |
| Steinwärder - Waltershof             | 1 509,81          | 1 554  | 1                              | 1         | —   | 1    | 1       | —   | —        | —  | —            | —                           | 1         | 1   | —    | 1                | —  | —       | —  |
| Kleiner Grasbrook .....              | 503,14            | 2 756  | 1                              | 4         | 3   | 7    | 4       | 3   | —        | —  | —            | —                           | —         | —   | —    | —                | —  | —       | —  |
| Beddel .....                         | 355,79            | 5 628  | 4                              | 4         | 1   | 5    | 4       | —   | —        | 1  | —            | —                           | 5         | —   | 5    | —                | —  | —       | —  |
| Finkenwärder (Vorort) ..             | 1 033,15          | 4 445  | 3                              | 3         | 3   | 6    | 3       | 3   | —        | —  | —            | —                           | 3         | —   | 3    | 1                | —  | —       | —  |
| Schiffe im Hafen .....               | —                 | 7 812  | 5                              | —         | —   | —    | —       | —   | —        | —  | —            | —                           | —         | —   | —    | —                | —  | —       | —  |
| Ortsfremde .....                     | —                 | —  | 5                              | 46        | 45  | 91   | 39      | 34  | 6        | 10 | 1            | 1                           | 61        | 37  | 98   | 5                | 6  | 3       | 1  |
| Stadt Hamburg .....                  | 13 566,59         | 1 074 357  | 688                            | 695       | 652 | 1347 | 584     | 543 | 85       | 88 | 42           | 5                           | 516       | 449 | 965  | 38               | 30 | 17      | 7  |
| Landh. d. Geestlande ...             | 4 167,75          | 6 779  | 5                              | 6         | 5   | 11   | 6       | 5   | —        | —  | —            | —                           | 3         | 3   | 6    | —                | 1  | —       | —  |
| " " Marschlande ..                   | 6 747,24          | 9 666  | 4                              | 6         | 12  | 18   | 6       | 11  | —        | —  | 1            | —                           | 5         | 1   | 6    | 1                | —  | —       | —  |
| Stadt Bergedorf .....                | 559,36            | 18 048   | 13                             | 10        | 12  | 22   | 9       | 12  | —        | —  | 1            | —                           | 3         | 6   | 9    | —                | —  | —       | —  |
| " Geesthacht .....                   | 1 043,15          | 5 273  | 4                              | 5         | 6   | 11   | 3       | 6   | 1        | —  | 1            | —                           | 1         | 3   | 4    | 1                | —  | —       | —  |
| übr. Landh. Bergedorf ..             | 7 660,27          | 10 849   | 9                              | 14        | 7   | 21   | 14      | 6   | —        | —  | 1            | —                           | 1         | 1   | 2    | —                | 1  | —       | —  |
| Stadt Cuxhaven .....                 | 1 048,87          | 17 532   | 10                             | 9         | 17  | 26   | 8       | 15  | 1        | 1  | 1            | —                           | 6         | 9   | 15   | —                | 2  | —       | 1  |
| Übriges Amt Rizebüttel               | 6 733,00          | 4 631  | 3                              | 6         | 8   | 14   | 6       | 8   | —        | —  | —            | —                           | 1         | 5   | 6    | —                | —  | —       | —  |
| Ortsfremde im Landgebiet             | —                 | —  | 3                              | —         | 1   | 1    | —       | 1   | —        | —  | —            | —                           | 4         | 1   | 5    | —                | —  | —       | —  |
| Landgebiet .....                     | 27 959,64         | 72 778   | 51                             | 56        | 68  | 124  | 52      | 64  | 2        | 1  | 5            | —                           | 24        | 29  | 53   | 2                | 5  | —       | 1  |
| Staatsgebiet, Juni 1925.             | 41 526,23         | 1 147 135<br>am 10.10.24   | 739                            | 751       | 720 | 1471 | 636     | 607 | 87       | 89 | 47           | 5                           | 540       | 478 | 1018 | 40               | 35 | 17      | 8  |
| Dagegen Mai 1925 ..                  | —                 | —  | 1030                           | 831       | 749 | 1580 | 708     | 651 | 95       | 78 | 36           | 12                          | 542       | 535 | 1077 | 58               | 40 | 16      | 9  |
| April 1925 ..                        | —                 | —  | 833                            | 873       | 790 | 1663 | 749     | 688 | 90       | 72 | 46           | 18                          | 626       | 588 | 1214 | 69               | 50 | 20      | 8  |
| März 1925 ..                         | —                 | —  | 705                            | 814       | 784 | 1598 | 683     | 678 | 93       | 80 | 44           | 20                          | 620       | 590 | 1210 | 63               | 47 | 15      | 17 |
| Februar 1925 ..                      | —                 | —  | 662                            | 728       | 705 | 1433 | 625     | 609 | 81       | 75 | 36           | 7                           | 524       | 475 | 999  | 50               | 43 | 14      | 6  |
| Januar 1925 ..                       | —                 | —  | 559                            | 806       | 763 | 1569 | 691     | 654 | 87       | 89 | 39           | 9                           | 604       | 534 | 1138 | 48               | 46 | 13      | 20 |
| Dezember 1924 ..                     | —                 | —  | 1108                           | 729       | 698 | 1427 | 618     | 608 | 81       | 69 | 37           | 14                          | 566       | 559 | 1125 | 45               | 43 | 19      | 14 |
| November 1924 ..                     | —                 | —  | 967                            | 725       | 711 | 1436 | 628     | 608 | 69       | 81 | 38           | 12                          | 508       | 515 | 1023 | 53               | 39 | 17      | 9  |
| Oktober 1924 ..                      | —                 | —  | 808                            | 774       | 707 | 1481 | 660     | 620 | 90       | 71 | 32           | 8                           | 511       | 505 | 1016 | 51               | 31 | 8       | 10 |
| September 1924 ..                    | —                 | —  | 785                            | 779       | 753 | 1532 | 656     | 649 | 95       | 76 | 47           | 9                           | 481       | 456 | 937  | 51               | 36 | 15      | 13 |
| August 1924 ..                       | —                 | —  | 902                            | 746       | 688 | 1434 | 649     | 625 | 66       | 37 | 46           | 11                          | 438       | 439 | 877  | 52               | 39 | 8       | 10 |
| Juli 1924 ..                         | —                 | —  | 754                            | 707       | 665 | 1372 | 605     | 585 | 77       | 51 | 41           | 13                          | 496       | 466 | 962  | 28               | 27 | 10      | 7  |
| Juni 1924 ..                         | —                 | —  | 843                            | 698       | 668 | 1366 | 611     | 575 | 71       | 70 | 33           | 6                           | 517       | 452 | 969  | 51               | 28 | 14      | 4  |

\*) Die Zahlen für den Juli 1925 werden im nächsten Hefte der Hamburger statistischen Monatsberichte mitgeteilt werden.

## Noch: 3. Der natürliche Bevölkerungswechsel im Juni 1925\*).

## b) Verhältniszahlen.

| Gebiet                   |  | Ehe-<br>schlie-<br>ßungen | Ge-<br>borene | Ge-<br>storbene<br>ohne<br>Totgeb. | Ge-<br>burten-<br>über-<br>schuß | Von 100<br>der Geborenen waren |      |         |                | Von<br>100 der<br>ehelich<br>Gebore-<br>nen waren<br>erste<br>Kinder | Ge-<br>borene<br>Knaben<br>auf<br>100<br>Mädchen | Ge-<br>storbene<br>Säng-<br>linge auf<br>100<br>Lebend-<br>geborene |
|--------------------------|--|---------------------------|---------------|------------------------------------|----------------------------------|--------------------------------|------|---------|----------------|--|--|---|
|                          |  |                           |               |                                    |                                  | lebend                         | tot  | ehelich | un-<br>ehelich |  |  |   |
| Stadt Hamburg, Juni 1925 |  | 7,79                      | 15,25         | 10,93                              | 3,79                             | 96,51                          | 3,49 | 86,79   | 13,21          | 48,25  | 106,60   | 6,95  |
| Dagegen im Mai 1925      |  | 10,95                     | 16,19         | 11,10                              | 4,64                             | 97,22                          | 2,78 | 88,08   | 11,92          | 51,00  | 113,44   | 8,46  |
| " Juni 1924              |  | 9,10                      | 14,52         | 10,36                              | 3,72                             | 96,95                          | 3,05 | 88,67   | 11,33          | 52,43  | 104,80   | 7,82  |
| Staatsgebiet, Juni 1925  |  | 7,84                      | 15,60         | 10,80                              | 4,25                             | 96,47                          | 3,53 | 87,70   | 12,30          | 48,37  | 104,31   | 7,02  |
| Dagegen im Mai 1925      |  | 10,57                     | 16,22         | 11,05                              | 4,67                             | 96,96                          | 3,04 | 88,29   | 11,71          | 50,79  | 110,95   | 8,42  |
| " Juni 1924              |  | 8,97                      | 14,53         | 10,31                              | 3,81                             | 97,14                          | 2,86 | 89,24   | 10,76          | 52,10  | 104,49   | 7,72  |

\*) S. Anm. auf der Vorseite.

## 4. Sterbefälle im Staat nach Alter und Todesursachen im Juni 1925\*).

| Alters-<br>gruppen            | Gebiet | Todesursachen nach dem kurzen deutschen Todesursachenverzeichnis |   |  |   |                  |                                |                                   |   |  |                                  |                      |   |  | Gestorbene<br>überhaupt |      |       | Sterbeziffer<br>des<br>Berichts-<br>monats |              |
|-------------------------------|--------|--|---|--|---|------------------|--------------------------------|-----------------------------------|---|--|----------------------------------|----------------------|---|--|-------------------------|------|-------|--|--------------|
|                               |        | Lebens-<br>schwä-<br>che der<br>Neu-<br>gebore-<br>nen           | Alters-<br>schwä-<br>che<br>(über<br>60<br>Jahre) | Kind-<br>bett-<br>fieber<br>und<br>andere<br>Folgen<br>der<br>Geburt | Akute<br>Infek-<br>tions-<br>krank-<br>heiten | Tuber-<br>kulose | Krankheiten                    |                                   |   |  | Neu-<br>bildun-<br>gen,<br>Krebs | Gewalttätiger<br>Tod |   | Son-<br>stige<br>Todes-<br>ur-<br>sachen |                         |      |       |  |              |
|                               |        |  |   |  |   |                  | der<br>At-<br>mungs-<br>organe | der<br>Kreis-<br>laufs-<br>organe | des<br>Ver-<br>dau-<br>ungs-<br>systems | der<br>Ver-<br>dau-<br>ungs-<br>organe |                                  | Selbst-<br>mord      | Verun-<br>glück-<br>ung<br>und<br>Ver-<br>brechen |  |                         |      |       |  |              |
|                               |        |  |   |  |   |                  |                                |                                   |   |  |                                  |                      |   |  | m.                      | w.   | zus.  | 1925                                       | 1904<br>1913 |
| Bis 1 Jahr. . .               | 48     | —  | —   | 9  | 1   | 18               | 3                              | 5                                 | 12                                      | —                                      | —                                | —                    | 4   | 57                                       | 43                      | 100  | 70,23 | 127,63                                     |              |
| 1 bis 5 Jahre                 | —      | —  | —   | 1  | 6   | 8                | 2                              | 5                                 | —                                       | —                                      | —                                | 7                    | 1   | 13                                       | 17                      | 30   | 7,57  | 96,97                                      |              |
| 5 " 15 "                      | —      | —  | —   | 2  | 5   | 1                | 3                              | —                                 | 4                                       | 1                                      | —                                | 3                    | 2   | 12                                       | 9                       | 21   | 1,24  |  |              |
| 15 " 30 "                     | —      | —  | 11  | 4  | 38  | 9                | 5                              | 2                                 | 5                                       | 1                                      | 15                               | 17                   | 7   | 66                                       | 48                      | 114  | 4,57  | 4,61                                       |              |
| 30 " 60 "                     | —      | —  | 5   | 8  | 44  | 41               | 44                             | 30                                | 31                                      | 58                                     | 16                               | 12                   | 41  | 177                                      | 153                     | 330  | 8,34  | 10,45                                      |              |
| 60 " 70 "                     | —      | 1  | —   | 2  | 7   | 33               | 46                             | 28                                | 9                                       | 41                                     | 6                                | 5                    | 15  | 114                                      | 79                      | 193  | 37,—  | 36,—                                       |              |
| über 70 "                     | —      | 28   | —   | 1  | 3   | 32               | 64                             | 38                                | 4                                       | 31                                     | 3                                | 3                    | 23  | 101                                      | 129                     | 230  | 91,23 | 94,15                                      |              |
| Zus. im Staat<br>im Juni 1925 | 48     | 29   | 16  | 27   | 104   | 142              | 167                            | 108                               | 65                                      | 132                                    | 40                               | 47                   | 93  | 540                                      | 478                     | 1018 | 10,80 | 13,68                                      |              |
| Dagegen<br>im Mai 1925        | 40     | 33   | 16  | 26   | 118   | 172              | 163                            | 118                               | 76                                      | 134                                    | 34                               | 53                   | 94  | 542                                      | 535                     | 1077 | 11,05 | 15,03                                      |              |
| " Juni 1924                   | 38     | 29   | 20  | 14   | 144   | 125              | 152                            | 93                                | 58                                      | 124                                    | 44                               | 49                   | 79  | 517                                      | 452                     | 969  | 10,31 | 13,68                                      |              |
| Stadt Hamburg<br>im Juni 1925 | 45     | 23   | 15  | 26   | 100   | 134              | 161                            | 99                                | 61                                      | 130                                    | 39                               | 41                   | 91  | 516                                      | 449                     | 965  | 10,93 | 13,74                                      |              |
| Dagegen<br>im Mai 1925        | 36     | 27   | 14  | 26   | 106   | 162              | 155                            | 115                               | 74                                      | 128                                    | 31                               | 50                   | 89  | 501                                      | 512                     | 1013 | 11,10 | 15,13                                      |              |
| " Juni 1924                   | 34     | 23   | 20  | 14   | 134   | 119              | 145                            | 83                                | 57                                      | 119                                    | 42                               | 46                   | 77  | 487                                      | 426                     | 913  | 10,36 | 13,75                                      |              |

\*) S. Anm. auf der Vorseite. — 1) Entsprechende Ziffer für 1925: 2,44.

## 5. Bevölkerungsentwicklung nach den standesamtlichen und polizeilichen Meldungen (Fortschreibung) im Juni 1925\*).

| Gebietssteile                     |  | Be-<br>völkerung<br>am<br>Monats-<br>anfang | Lebend-<br>geborene | Ge-<br>storbene | Überschuß<br>der<br>Geborenen<br>(+)<br>oder<br>Gestorbenen<br>(-) | Zu-<br>gewan-<br>derte | Ab-<br>gewan-<br>derte <sup>1)</sup> | Überschuß<br>der Zu-<br>gewanderten<br>(+)<br>oder Abge-<br>wanderten<br>(-) | Be-<br>völkerung<br>am<br>Monats-<br>ende <sup>2)</sup> |
|-----------------------------------|--|---|---------------------|-----------------|--|------------------------|--------------------------------------|--|---|
| Stadt Hamburg                     |  | 1 113 576                                   | 1300                | 965             | + 335  | 10 202                 | 9347                                 | + 855  | 1 114 766   |
| Geest- und Marschlande            |  | 17 055                                      | 28                  | 12              | + 16   | 184                    | 100                                  | + 84   | 17 155  |
| Stadt Bergedorf                   |  | 18 457                                      | 22                  | 10              | + 12   | 215                    | 174                                  | + 41   | 18 510  |
| " Geesthacht                      |  | 5 289                                       | 10                  | 6               | + 4  | 51                     | 40                                   | + 11   | 5 304   |
| Übrige Landherrenschaft Bergedorf |  | 11 076                                      | 20                  | 2               | + 18   | 126                    | 84                                   | + 42   | 11 136  |
| Stadt Cuxhaven                    |  | 18 028                                      | 25                  | 16              | + 9  | 262                    | 196                                  | + 66   | 18 103  |
| Übriges Amt Riegebüttel           |  | 4 819                                       | 14                  | 7               | + 7  | 54                     | 31                                   | + 23   | 4 849   |
| Landgebiet                        |  | 74 724                                      | 119                 | 53              | + 66   | 892                    | 625                                  | + 267  | 75 057  |
| Staatsgebiet im Juni 1925         |  | 1 188 300                                   | 1419                | 1018            | + 401  | 11 094                 | 9972                                 | + 1122   | 1 189 823   |
| Dagegen im Mai 1925               |  | 1 182 914                                   | 1532                | 1077            | + 455  | 13 791                 | 8860                                 | + 4931   | 1 188 300   |
| " Juni 1924                       |  | 1 158 710                                   | 1327                | 969             | + 358  | 12 381                 | 8286                                 | + 4095   | 1 163 163   |

\*) S. Anm. auf der Vorseite. — 1) In den polizeilichen Abmeldungen wird ein Ausfluß gemacht, dessen Höhe sich nach den Erfahrungen bei der voraus-  
gegangenen Personenstandsaufnahme richtet. — 2) Die fortgeschriebenen Bevölkerungszahlen können mit dem vorläufigen Ergebnis der Volkszählung vom  
16. Juni 1925, das sich nur auf die in der Nacht vom 15. auf den 16. Juni ortsanwesende Bevölkerung bezieht, also die große Zahl der um diese Zeit bereits  
auf Reisen befindlichen, vorübergehend abwesenden Personen unberücksichtigt läßt, nicht übereinstimmen. Bis auf weiteres wird noch die bei der Personenstands-  
aufnahme vom 10. Oktober 1924 ermittelte Volkszahl fortgeschrieben.

## III. Wohnungsmarkt.

## 6. Das Angebot an Wohnungen in den Städten Hamburg (nach Stadtteilen), Bergedorf und Cuxhaven im Juli 1925.

| Stadtteile,<br>Vororte<br>und<br>Städte | Im Berichtsmonat freigewordene und neuerbaute Wohnungen *) |     |     |    |    |    |    |              |      |    |                                  |    |              |      |    |                   |   | über-<br>haupt |              |      |    |                   |  |  |
|---|--|-----|-----|----|----|----|----|--------------|------|----|----------------------------------|----|--------------|------|----|-------------------|---|----------------|--------------|------|----|-------------------|--|--|
|   | nur für Wohnzwecke   |     |     |    |    |    |    |              |      |    | für Wohn- und<br>Geschäftszwecke |    |              |      |    |                   |   |                |              |      |    |                   |  |  |
|   | in<br>Vorder- und Hinterhäusern                            |     |     |    |    |    |    |              |      |    | davon nur in<br>Hinterhäusern    |    |              |      |    | Anzahl der Zimmer |   |                |              |      |    |                   |  |  |
|   | Anzahl der Zimmer  |     |     |    |    |    |    |              |      |    | Anzahl der Zimmer                |    |              |      |    | Anzahl der Zimmer |   |                |              |      |    |                   |  |  |
|   | 1  | 2   | 3   | 4  | 5  | 6  | 7  | 8 u.<br>mehr | zus. | 1  | 2                                | 3  | 4 u.<br>mehr | zus. | 1  | 2                 | 3 | 4              | 5 u.<br>mehr | zus. |    |                   |  |  |
| Altstadt und Neustadt .....             | 16   | 28  | 13  | 3  | 4  | —  | —  | —            | 64   | 7  | 10                               | 5  | —            | 22   | 1  | 3                 | — | —              | —            | —    | 4  | 68                |  |  |
| St. Georg .....                         | 4  | 22  | 18  | 6  | 1  | —  | —  | —            | 51   | 1  | 8                                | 3  | —            | 12   | 1  | 1                 | 2 | —              | —            | —    | 4  | 55                |  |  |
| St. Pauli .....                         | 3  | 11  | 15  | 5  | —  | —  | —  | —            | 34   | 2  | 2                                | 6  | —            | 10   | 2  | 2                 | 1 | —              | —            | —    | 5  | 39                |  |  |
| Eimsbüttel .....                        | 4  | 25  | 44  | 2  | 3  | —  | 1  | —            | 79   | 3  | 8                                | 5  | —            | 16   | 2  | 4                 | — | —              | —            | —    | 6  | 85                |  |  |
| Rotherbaum .....                        | —  | 1   | 3   | 3  | 2  | 14 | 1  | 2            | 26   | —  | —                                | 1  | —            | 1    | —  | —                 | — | —              | —            | —    | —  | 26                |  |  |
| Harvestehude .....                      | —  | 1   | 4   | —  | 4  | 6  | 14 | 6            | 35   | —  | —                                | 1  | —            | 1    | —  | —                 | — | —              | —            | —    | —  | 35                |  |  |
| Eppendorf .....                         | 4  | 13  | 9   | 10 | 2  | 1  | 1  | —            | 40   | —  | 2                                | 1  | —            | 3    | —  | 2                 | — | —              | —            | —    | 2  | 42                |  |  |
| Winterhude .....                        | 4  | 9   | 18  | 30 | 1  | 10 | 1  | 3            | 76   | —  | 2                                | 2  | —            | 4    | —  | —                 | — | —              | —            | —    | —  | 76                |  |  |
| Barmbeck .....                          | 6  | 62  | 23  | 8  | 1  | 1  | —  | —            | 101  | 2  | 11                               | 3  | —            | 16   | 1  | 5                 | — | —              | —            | —    | 6  | 107               |  |  |
| Nielsenhorst .....                      | —  | 11  | 7   | 2  | 2  | 1  | —  | —            | 23   | —  | 8                                | 2  | —            | 10   | —  | 2                 | 1 | —              | —            | —    | 3  | 26                |  |  |
| Hohenfelde .....                        | 1  | 4   | 8   | —  | —  | 1  | —  | 1            | 15   | —  | 1                                | 7  | —            | 8    | —  | —                 | — | —              | —            | —    | —  | 15                |  |  |
| Silbeck .....                           | 1  | 3   | 6   | 3  | —  | 2  | —  | 1            | 16   | —  | —                                | 1  | —            | 1    | —  | 2                 | — | —              | —            | —    | 2  | 18                |  |  |
| Borgfelde .....                         | 1  | 4   | 8   | 3  | 1  | —  | —  | 2            | 19   | —  | 2                                | 4  | —            | 6    | 1  | 1                 | — | —              | —            | —    | 2  | 21                |  |  |
| Hamm .....                              | 1  | 17  | 14  | 2  | —  | 2  | —  | 1            | 37   | —  | 4                                | 4  | —            | 8    | 1  | 1                 | 1 | —              | —            | —    | 3  | 40                |  |  |
| Horn .....                              | —  | 1   | 1   | 1  | —  | —  | —  | —            | 3    | —  | —                                | —  | —            | —    | —  | —                 | — | —              | —            | —    | —  | 3                 |  |  |
| Billwärder Ausschlag .....              | 3  | 15  | 3   | 2  | —  | 1  | —  | —            | 24   | 2  | 1                                | —  | —            | 3    | 1  | —                 | 2 | —              | —            | —    | 3  | 27                |  |  |
| Steinwärder-Waltershof .....            | —  | —   | 1   | —  | —  | —  | —  | —            | 1    | —  | —                                | —  | —            | —    | —  | —                 | — | —              | —            | —    | —  | 1                 |  |  |
| Kleiner Grasbrook .....                 | —  | —   | —   | —  | —  | —  | —  | —            | —    | —  | —                                | —  | —            | —    | —  | —                 | — | —              | —            | —    | —  | —                 |  |  |
| Weddel .....                            | —  | 1   | 1   | —  | —  | —  | —  | 1            | 3    | —  | 1                                | —  | —            | 1    | —  | —                 | — | —              | —            | —    | —  | 3                 |  |  |
| Vororte <sup>1)</sup> .....             | —  | 6   | 3   | —  | —  | —  | —  | 1            | 10   | —  | —                                | —  | —            | —    | —  | —                 | — | —              | —            | —    | —  | 10                |  |  |
| Stadt Hamburg .....                     | 48   | 234 | 199 | 80 | 21 | 39 | 18 | 18           | 657  | 17 | 60                               | 45 | —            | 122  | 10 | 23                | 7 | —              | —            | —    | 40 | <sup>2)</sup> 697 |  |  |
| Stadt Bergedorf .....                   | —  | 3   | —   | 1  | —  | —  | —  | —            | 4    | —  | —                                | —  | —            | —    | —  | —                 | — | —              | —            | —    | —  | 4                 |  |  |
| Stadt Cuxhaven .....                    | —  | 1   | —   | —  | —  | —  | —  | —            | 1    | —  | —                                | —  | —            | —    | —  | —                 | — | —              | —            | —    | —  | 1                 |  |  |

\*) Die Zahl der im Monat Juli vermieteten Wohnungen deckt sich in der Stadt Hamburg mit der Zahl der freigewordenen und neuerbauten. — <sup>1)</sup> Die Namen der Vororte sind in der Übersicht 3 angeführt. — <sup>2)</sup> Davon sind 22 gegen Entgelt freigemacht. In 20 Fällen mußte das Wohnungsamt die zwangsweise Räumung von unrechtmäßig bewohnten Wohnungen durchführen lassen.

## 7. Angebot und Nachfrage in den Städten Hamburg (nach Mietgruppen), Bergedorf und Cuxhaven im Juli 1925.

| Städte,<br>Miete-<br>gruppen<br>(Friedensmiete) | Angebot und Nachfrage (ohne den Wohnungstausch) |        |         |      |   |        |         |        |                             | Wohnungstausch      |                            |   |
|---|---|--------|---------|------|---|--------|---------|--------|-----------------------------|---------------------|----------------------------|---|
|   | Neue Angebote                                   |        |         |      | Unverledigte Nachfragen *) am Schluß des Monats |        |         |        |                             | Zahl der            |                            | im Monat<br>genehm.<br>Tausch-<br>anträge |
|   | Anzahl der Zimmer                               |        |         | zus. | Anzahl der Zimmer                               |        |         | zus.   | davon<br>bringende<br>Fälle | Tausch-<br>angebote | Tausch-<br>nach-<br>fragen |   |
|   | 1 u. 2  | 3 u. 4 | 5 u. m. |      | 1 u. 2  | 3 u. 4 | 5 u. m. |        |                             |                     |                            |   |
| Stadt Hamburg:                                  |   |        |         |      |   |        |         |        |                             |                     |                            |   |
| bis 300 M.                                      | 150   | 16     | —       | 166  | .   | .      | .       | .      | .                           | 303                 | 143                        | 117                                       |
| 301 " 400 "                                     | 117   | 47     | —       | 164  | .   | .      | .       | .      | .                           | 336                 | 308                        | 185                                       |
| 401 " 600 "                                     | 33  | 128    | —       | 161  | .   | .      | .       | .      | .                           | 325                 | 443                        | 146                                       |
| 601 " 800 "                                     | 8   | 52     | 3       | 63   | .   | .      | .       | .      | .                           | 127                 | 176                        | 46  |
| 801 " 1200 "                                    | 7   | 31     | 6       | 44   | .   | .      | .       | .      | .                           | 93                  | 129                        | 30  |
| über 1200 "                                     | —   | 12     | 87      | 99   | .   | .      | .       | .      | .                           | 275                 | 260                        | 167                                       |
| Zus. im Juli 1925                               | 315   | 286    | 96      | 697  | .   | .      | .       | .      | .                           | <sup>1)</sup> 1459  | <sup>2)</sup> 1459         | <sup>3)</sup> 691                         |
| Dagegen im Juni 1925 .....                      | 298   | 271    | 46      | 615  | .   | .      | .       | .      | .                           | 1455                | 1455                       | 723                                       |
| Juli 1924 .....                                 | 237   | 223    | 40      | 500  | 29 244  | 8064   | 252     | 37 560 | 3054                        | 1631                | 1631                       | 885                                       |
| Stadt Bergedorf:                                |   |        |         |      |   |        |         |        |                             |                     |                            |   |
| Juli 1925 .....                                 | 3   | 1      | —       | 4    | .   | .      | .       | 505    | 226                         | 24                  | 24                         | 3   |
| Dagegen im Juni 1925 .....                      | 2   | 5      | 1       | 8    | .   | .      | .       | 498    | 225                         | 19                  | 19                         | 6   |
| Stadt Cuxhaven:                                 |   |        |         |      |   |        |         |        |                             |                     |                            |   |
| Juli 1925 .....                                 | 1   | —      | —       | 1    | 184   | 392    | 9       | 585    | 26                          | 6                   | 6                          | 3   |
| Dagegen im Juni 1925 .....                      | 5   | 14     | 1       | 20   | 179   | 388    | 9       | 576    | 27                          | 5                   | 5                          | 5   |

\*) In der Stadt Hamburg hat im Juni 1925 eine besondere Zählung der Wohnungsuchenden stattgefunden. Am 31. Juli 1925 waren 31 886 wohnungsuchende Parteien mit 84 036 Haushaltsangehörigen vorhanden, davon hatten 1602 Parteien mit 7062 Haushaltsangehörigen bereits eine Wohnung. — <sup>1)</sup> Davon auswärtige Angebote nach Hamburg: 302. — <sup>2)</sup> Davon Hamburger Nachfrage nach auswärtig: 176. — <sup>3)</sup> Davon genehmigte Tauschanträge von und nach auswärtig: 102.

## IV. Bautätigkeit.

## 8. Zu- und Abgang an Gebäuden in den Städten Hamburg, Bergedorf und Cuxhaven im Juli 1925.

| Zu- oder Abgang    |                                      | Gebäude        |                                | Zahl der Wohngebäude mit |     |     |   |     |      |       |            | Wohnungen<br>in Wohn-<br>gebäuden<br>insgesamt |
|--------------------|--------------------------------------|----------------|--------------------------------|--------------------------|-----|-----|---|-----|------|-------|------------|--|
|                    |                                      | über-<br>haupt | davon<br>Wohn-<br>ge-<br>bäude | 1                        | 2   | 3   | 4 | 5—8 | 9—12 | 13—20 | über<br>20 |  |
|                    |                                      |                |                                | Wohnungen                |     |     |   |     |      |       |            |  |
| Stadt<br>Hamburg   | Zugang (durch Neubau) . . . . .      | 113            | 46                             | 28                       | —   | —   | — | 8   | 7    | 2     | 1          | 199  |
|                    | Abgang durch Brände, Abbrüche usw.   | 10             | 1                              | —                        | —   | —   | — | 1   | —    | —     | —          | 6  |
|                    | Mehr (+) oder weniger (—), Juli 1925 | + 103          | + 45                           | + 28                     | —   | —   | — | + 7 | + 7  | + 2   | + 1        | + 193  |
|                    | Dagegen im Juni 1925 . . . . .       | + 100          | + 48                           | + 30                     | + 1 | —   | — | + 6 | + 11 | —     | —          | + 189  |
|                    | „ Juli 1924 . . . . .                | + 33           | + 8                            | + 2                      | + 3 | —   | — | + 3 | —    | —     | —          | + 29   |
| Stadt<br>Bergedorf | Zugang (durch Neubau) . . . . .      | —              | —                              | —                        | —   | —   | — | —   | —    | —     | —          | —  |
|                    | Abgang durch Brände, Abbrüche usw.   | —              | —                              | —                        | —   | —   | — | —   | —    | —     | —          | —  |
|                    | Mehr (+) oder weniger (—), Juli 1925 | —              | —                              | —                        | —   | —   | — | —   | —    | —     | —          | —  |
|                    | Dagegen im Juni 1925 . . . . .       | + 1            | + 1                            | + 1                      | —   | —   | — | —   | —    | —     | —          | + 1  |
| Stadt<br>Cuxhaven  | Zugang (durch Neubau) . . . . .      | 5              | 5                              | 2                        | —   | 1   | — | 2   | —    | —     | —          | 21   |
|                    | Abgang durch Brände, Abbrüche usw.   | —              | —                              | —                        | —   | —   | — | —   | —    | —     | —          | —  |
|                    | Mehr (+) oder weniger (—), Juli 1925 | + 5            | + 5                            | + 2                      | —   | + 1 | — | + 2 | —    | —     | —          | + 21   |
|                    | Dagegen im Juni 1925 . . . . .       | —              | —                              | —                        | —   | —   | — | —   | —    | —     | —          | —  |

## 9. Zu- und Abgang an Wohnungen in den Städten Hamburg, Bergedorf und Cuxhaven im Juli 1925.

| Zu- oder Abgang    |  | Wohn-<br>num-<br>gen | Darunter Wohnungen mit |      |      |      |      |      |      |      |            | Wohnräume<br>in Wohn-<br>gebäuden und<br>anderen Ge-<br>bäuden<br>insgesamt |
|--------------------|--|----------------------|------------------------|------|------|------|------|------|------|------|------------|---|
|                    |  |                      | 1                      | 2    | 3    | 4    | 5    | 6    | 7-8  | 9-10 | über<br>10 |   |
|                    |  |                      | Wohnräumen             |      |      |      |      |      |      |      |            |   |
| Stadt<br>Hamburg   | Zugang durch Neubau .....                        | 206                  | —                      | 48   | 34   | 44   | 50   | 7    | 16   | 3    | 4          | 863   |
|                    | „ „ Umbau usw. ....                              | 9                    | —                      | 3    | 1    | 3    | 1    | 1    | —    | —    | —          | 32  |
|                    | Zugang überhaupt .....                           | 215                  | —                      | 51   | 35   | 47   | 51   | 8    | 16   | 3    | 4          | 895   |
|                    | Abgang durch Brände, Abbrüche usw. <sup>1)</sup> | 6                    | —                      | —    | 6    | —    | —    | —    | —    | —    | —          | 18  |
|                    | Mehr (+) oder weniger (—), Juli 1925             | + 209                | —                      | + 51 | + 29 | + 47 | + 51 | + 8  | + 16 | + 3  | + 4        | + 877   |
|                    | Dagegen im Juni 1925 .....                       | + 188                | —                      | + 3  | + 52 | + 65 | + 50 | + 10 | + 4  | + 3  | + 1        | + 808   |
| „ Juli 1924 .....  | + 60   | —                    | + 7                    | + 19 | + 21 | + 4  | + 5  | + 2  | + 1  | + 1  | + 241      |   |
| Stadt<br>Bergedorf | Zugang durch Neubau .....                        | —                    | —                      | —    | —    | —    | —    | —    | —    | —    | —          | —   |
|                    | „ „ Umbau usw. ....                              | —                    | —                      | —    | —    | —    | —    | —    | —    | —    | —          | —   |
|                    | Zugang überhaupt .....                           | —                    | —                      | —    | —    | —    | —    | —    | —    | —    | —          | —   |
|                    | Abgang durch Brände, Abbrüche usw.               | —                    | —                      | —    | —    | —    | —    | —    | —    | —    | —          | —   |
|                    | Mehr (+) oder weniger (—), Juli 1925             | —                    | —                      | —    | —    | —    | —    | —    | —    | —    | —          | —   |
|                    | Dagegen im Juni 1925 .....                       | + 1                  | —                      | —    | —    | + 1  | —    | —    | —    | —    | —          | + 4   |
| Stadt<br>Cuxhaven  | Zugang durch Neubau .....                        | 21                   | —                      | —    | —    | 18   | 1    | 2    | —    | —    | —          | 89  |
|                    | „ „ Umbau usw. ....                              | 3                    | 1                      | —    | —    | 1    | —    | 1    | —    | —    | —          | 11  |
|                    | Zugang überhaupt .....                           | 24                   | 1                      | —    | —    | 19   | 1    | 3    | —    | —    | —          | 100   |
|                    | Abgang durch Brände, Abbrüche usw.               | —                    | —                      | —    | —    | —    | —    | —    | —    | —    | —          | —   |
|                    | Mehr (+) oder weniger (—), Juli 1925             | + 24                 | + 1                    | —    | —    | + 19 | + 1  | + 3  | —    | —    | —          | + 100   |
|                    | Dagegen im Juni 1925 .....                       | —                    | —                      | —    | —    | —    | —    | —    | —    | —    | —          | —   |

<sup>1)</sup> Außerdem sind von der Behörde für Wohnungspflege im Berichtsmonat 14 Wohnungen für unbewohnbar erklärt worden.

## 10. Zahl der neuen baupolizeilichen Fälle in den Städten Hamburg, Bergedorf und Cuxhaven im Juli 1925.

| Bezeichnung der Fälle          | Stadt Hamburg                   |               |                                    | Stadt Bergedorf                 |               |                                    | Stadt Cuxhaven                  |               |                                    |
|--------------------------------|---------------------------------|---------------|------------------------------------|---------------------------------|---------------|------------------------------------|---------------------------------|---------------|------------------------------------|
|                                | Anzahl im<br>Berichts-<br>monat | Dagegen im    |                                    | Anzahl im<br>Berichts-<br>monat | Dagegen im    |                                    | Anzahl im<br>Berichts-<br>monat | Dagegen im    |                                    |
|                                |                                 | Vor-<br>monat | gleichen<br>Monat des<br>Vorjahres |                                 | Vor-<br>monat | gleichen<br>Monat des<br>Vorjahres |                                 | Vor-<br>monat | gleichen<br>Monat des<br>Vorjahres |
| Neubau von Wohnhäusern .....   | 51                              | 29            | 20                                 | —                               | 9             | —                                  | 1                               | 10            | —                                  |
| Sonstige Neubauten .....       | 743                             | 86            | 68                                 | 1                               | —             | 2                                  | 1                               | 2             | —                                  |
| Un-, Auf- oder Umbauten .....  | 192                             | 202           | 142                                | 6                               | 4             | 3                                  | 5                               | 7             | —                                  |
| Betriebsstätten .....          | 99                              | 90            | 63                                 | 1                               | —             | —                                  | 3                               | 1             | —                                  |
| Feuerstätten .....             | 12                              | 7             | 15                                 | —                               | 1             | 2                                  | —                               | —             | —                                  |
| Teilung von Grundstücken ..... | 53                              | 12            | 10                                 | 1                               | 2             | 2                                  | 15                              | 4             | —                                  |
| Sonstige Fälle .....           | 1441                            | 1541          | 1214                               | 5                               | 3             | 3                                  | 7                               | 15            | —                                  |
| Zusammen .....                 | 2591                            | 1967          | 1532                               | 14                              | 19            | 12                                 | 32                              | 39            | —                                  |

## 11. Erteilte Baugenehmigungen in den Städten Hamburg, Bergedorf und Cuxhaven im Juli 1925.

| Städte<br>und Monate       | Neubauten      |                           | Zahl der Wohngebäude mit |   |   |   |     |      |       |            | Zahl der Wohnungen<br>durch |   |
|----------------------------|----------------|---------------------------|--------------------------|---|---|---|-----|------|-------|------------|-----------------------------|---|
|                            | über-<br>haupt | davon<br>Wohn-<br>gebäude | 1                        | 2 | 3 | 4 | 5/8 | 9/12 | 13/20 | über<br>20 | Neubau                      | Um-, An-,<br>Auf- und<br>Erweite-<br>rungsbau |
|                            |                |                           | Wohnungen                |   |   |   |     |      |       |            |                             |   |
| Stadt Hamburg, Juli 1925   | 150            | 90                        | 49                       | — | — | — | 10  | 23   | 6     | 2          | 487                         | 19  |
| Dagegen im Juni 1925...    | 102            | 62                        | 35                       | 2 | — | 1 | 3   | 19   | 2     | —          | 294                         | 13  |
| Stadt Bergedorf, Juli 1925 | 1              | —                         | —                        | — | — | — | —   | —    | —     | —          | —                           | —   |
| Dagegen im Juni 1925...    | 9              | 9                         | —                        | 9 | — | — | —   | —    | —     | —          | 18                          | —   |
| Stadt Cuxhaven, Juli 1925  | 2              | 1                         | —                        | 1 | — | — | —   | —    | —     | —          | 2                           | 1   |
| Dagegen im Juni 1925...    | 12             | 10                        | 4                        | 1 | 1 | — | 3   | 1    | —     | —          | 39                          | —   |

## V. Preise und Lebenshaltung.

## 12. Großhandelspreise\*) (in Reichsmark) in der Stadt Hamburg im Juni und Juli 1925.

| Arten und Mengen von Lebensbedürfnissen            | Durchschnitt<br>in den Jahren<br>1913/14 | 10. Juni<br>1925        | 24. Juni<br>1925        | 8. Juli<br>1925 | 22. Juli<br>1925        |
|--|--|-------------------------|-------------------------|-----------------|-------------------------|
| 1. Rindfleisch . . . . . 1 kg                      | 1,40                                     | 1,68                    | 1,84                    | 1,86            | 1,70                    |
| 2. Schweinefleisch . . . . . 1 "                   | 1,28                                     | 1,88                    | 1,90                    | 2,02            | 2,12                    |
| 3. Kalbfleisch . . . . . 1 "                       | 1,82                                     | 2,36                    | 2,32                    | 2,38            | 2,32                    |
| 4. Hammelfleisch . . . . . 1 "                     | 1,56                                     | 1,60                    | 1,96                    | 1,76            | 1,80                    |
| 5. Speck, inländischer, geräucherter . . . . . 1 " | 1,44                                     | 2,50                    | 2,50                    | 2,70            | 2,70                    |
| 6. Butter . . . . . 1 "                            | 2,38—2,52                                | 3,56—3,62               | 4,00—4,20               | 3,80—3,96       | 3,80—3,96               |
| 7. Schmalz, ausländisches . . . . . 1 "            | 1,12                                     | 1,78                    | 1,84                    | 1,84            | 1,92                    |
| 8. Margarine . . . . . 1 "                         | 1,10—1,62                                | 1,08—1,72               | 1,08—1,72               | 1,08—1,72       | 1,08—1,72               |
| 9. Tilsiter Käse . . . . . 1 "                     | 1,24—1,32                                | 2,20                    | 2,30                    | 2,40            | 2,40                    |
| 10. Holländischer Käse, frisch . . . . . 1 "       | 1,48                                     | 2,20                    | 2,40                    | 2,26            | 2,26                    |
| 11. " " alt . . . . . 1 "                          | 1,84                                     | 3,70                    | 3,80                    | 3,90            | 3,90                    |
| 12. Weizenmehl, Auszug . . . . . 1 "               | 0,28                                     | 0,41—0,44               | 0,41—0,44               | 0,40—0,43       | 0,39—0,42               |
| 13. Roggenmehl, fein . . . . . 1 "                 | 0,23                                     | 0,36—0,38               | 0,36—0,38               | 0,36—0,38       | 0,36—0,38               |
| 14. Haferflocken . . . . . 1 "                     | 0,36                                     | 0,38—0,43               | 0,38—0,43               | 0,38—0,43       | 0,38—0,43               |
| 15. Reis, Rangoon . . . . . 1 "                    | 0,27—0,29                                | 0,32—0,34               | 0,34—0,36               | 0,34—0,36       | 0,34—0,36               |
| 16. Zucker . . . . . 1 "                           | 0,38                                     | 0,66                    | 0,67                    | 0,67            | 0,69                    |
| 17. Äpfel . . . . . 1 "                            | 0,28—0,40                                | 1,00—2,00               | 1,00—2,00               | 0,90—2,20       | 0,90—1,80               |
| 18. Wirtschaftsäpfel . . . . . 1 "                 | 0,22—0,28                                |                         |                         |                 |                         |
| 19. Bananen . . . . . 1 "                          | 0,40—0,45                                | 0,90—1,20               | 0,70—1,12               | 0,84—0,90       | 0,56—0,90               |
| 20. Eßbirnen . . . . . 1 "                         | 0,30—0,32                                |                         |                         |                 | 0,50—0,90               |
| 21. Wirtschaftsbirnen . . . . . 1 "                | 0,14—0,28                                |                         |                         |                 | 0,24—0,30               |
| 22. Tomaten . . . . . 1 "                          | 0,39—0,49                                | 1,00—1,80               | 0,60—0,90               | 0,60—1,60       | 0,30—0,80               |
| 23. Karotten . . . . . 1 "                         | 0,13—0,17                                |                         | 0,20—0,30               | 0,30—0,50       | 0,30—0,50               |
| 24. Kartoffeln . . . . . 1 "                       | 0,04                                     | 0,08—0,13               | 0,07—0,11               |                 |                         |
| 25. " neue . . . . . 1 "                           | 0,04—0,05                                | 0,46—0,52               | 0,18—0,20               | 0,11—0,16       | 0,10—0,14               |
| 26. Blumenkohl, ausländischer . . . . . 1 Kopf     | 0,19—0,30                                | 0,10—0,40               | 0,10—0,55               | 0,50—1,20       | 0,10—0,60               |
| 27. Wirsingkohl . . . . . 1 "                      | 0,06                                     | <sup>2)</sup> 0,10—0,15 | <sup>2)</sup> 0,10—0,20 | 0,10—0,30       | 0,10—0,20               |
| 28. Weißkohl . . . . . 1 kg                        | 0,04                                     | <sup>2)</sup> 0,10—0,15 | <sup>2)</sup> 0,10—0,20 | 0,22—0,24       | 0,10                    |
| 29. Rotkohl . . . . . 1 "                          | 0,06                                     |                         |                         |                 | 0,20—0,24               |
| 30. Rosenkohl . . . . . 1 "                        | 0,49—0,59                                |                         |                         |                 |                         |
| 31. Grünkohl . . . . . 1 "                         | 0,11—0,13                                |                         |                         |                 |                         |
| 32. Steckrüben . . . . . 1 "                       | 0,02                                     |                         |                         |                 |                         |
| 33. Spinat . . . . . 1 "                           | 0,33—0,41                                | 0,10—0,36               | 0,30—0,50               | 0,20—0,30       | 0,20—0,30               |
| 34. Wurzeln . . . . . 1 "                          | 0,08—0,09                                | <sup>3)</sup> 0,25—0,50 | <sup>3)</sup> 0,20—0,35 |                 | <sup>3)</sup> 0,12—0,20 |
| 35. Märkische Rüben . . . . . 1 "                  | 0,23—0,34                                |                         |                         |                 |                         |
| 36. Weizen <sup>1)</sup> . . . . . 50 kg           | 9,62                                     | 13,43                   | 13,45                   | 13,45           | 13,25                   |
| 37. Roggen <sup>1)</sup> . . . . . 50 "            | 8,11                                     | 10,90                   | 10,95                   | 11,40           | 10,10                   |
| 38. Gerste <sup>1)</sup> . . . . . 50 "            | 8,82                                     | 11,40                   | 10,80                   | 11,38           | 9,65                    |
| 39. Hafer <sup>1)</sup> . . . . . 50 "             | 8,32                                     | 11,75                   | 11,95                   | 12,05           | 11,88                   |

\*) Die Großhandelspreise in dieser Übersicht und die Kleinhandelspreise in der folgenden Übersicht lassen sich nicht zueinander in Beziehung setzen, da beide Preisarten nach verschiedenen Grundsätzen erhoben werden und die Warenarten ihrer Beschaffenheit nach vielfach verschieden sind. — <sup>2)</sup> Mittlerer Börsenpreis ab inländischer Station. — <sup>3)</sup> Preis für einen Kopf. — <sup>4)</sup> Preis für ein Bund.

Monatliche Durchschnittsauktionspreise der wichtigsten Konsumgüter siehe Abschnitt XI.

## 13. Die Kleinhandelspreise\*) (in Reichsmark) in der Stadt Hamburg im Juni und Juli 1925.

| Arten <sup>1)</sup> und Mengen<br>von<br>Lebensbedürfnissen | Durch-<br>schnitt<br>in den<br>Jahren<br>1913/14<br><sup>2)</sup> | 10.<br>Juni<br>1925 | 24.<br>Juni<br>1925 | 8.<br>Juli<br>1925 | 22.<br>Juli<br>1925 | Nach: Arten <sup>1)</sup> und Mengen<br>von<br>Lebensbedürfnissen | Durch-<br>schnitt<br>in den<br>Jahren<br>1913/14<br><sup>2)</sup> | 10.<br>Juni<br>1925 | 24.<br>Juni<br>1925 | 8.<br>Juli<br>1925 | 22.<br>Juli<br>1925 |
|---|---|---------------------|---------------------|--------------------|---------------------|---|---|---------------------|---------------------|--------------------|---------------------|
| 1. Roggenbrot . . . . . 1 kg                                | 0,27  | 0,42                | 0,42                | 0,42               | 0,42                | 38. Dörrobst . . . . . 1 kg                                       | 1,20  | 1,40                | 1,40                | 1,40               | 1,40                |
| 2. Schwarzbrot . . . . . 1 "                                | 0,23  | 0,32                | 0,32                | 0,32               | 0,32                | 39. Zucker . . . . . 1 "  | 0,44  | 0,72                | 0,76                | 0,76               | 0,76                |
| 3. Weißbrot . . . . . 1 "                                   | 0,50  | 0,85                | 0,85                | 0,85               | 0,85                | 40. Eier . . . . . 1 Stück  | 0,08  | 0,13                | 0,14                | 0,14               | 0,15                |
| 4. Weizenmehl . . . . . 1 "                                 | 0,40  | 0,56                | 0,56                | 0,56               | 0,56                | 41. Vollmilch . . . . . 1 Liter                                   | 0,21  | 0,26                | 0,28                | 0,28               | 0,30                |
| 5. Roggenmehl . . . . . 1 "                                 | 0,28  | 0,46                | 0,46                | 0,46               | 0,46                | 42. Kaffee, gebrannt . . . 1 kg                                   | 2,40  | 6,00                | 6,00                | 6,00               | 6,00                |
| 6. Graupen . . . . . 1 "                                    | 0,42  | 0,56                | 0,56                | 0,56               | 0,56                | 43. Kaffee-Ersatz . . . . . 1 "                                   | 0,50  | 0,60                | 0,60                | 0,60               | 0,60                |
| 7. Weizengrieß . . . . . 1 "                                | 0,50  | 0,68                | 0,68                | 0,68               | 0,68                | 44. Speisefalz . . . . . 1 "                                      | 0,20  | 0,14                | 0,14                | 0,14               | 0,14                |
| 8. Haferflocken . . . . . 1 "                               | 0,50  | 0,58                | 0,58                | 0,58               | 0,58                | 45. Steinkohl., frei Keller 1 Ztr.                                | 1,30  | 2,15                | 2,15                | 2,15               | 2,10                |
| 9. Nudeln . . . . . 1 "                                     | 0,67  | 0,90                | 0,90                | 0,90               | 0,90                | 46. Brifetts, " " 1 "   | 1,10  | 1,95                | 1,95                | 1,95               | 1,95                |
| 10. Reis . . . . . 1 "                                      | 0,48  | 0,70                | 0,72                | 0,72               | 0,72                | 47. Torf, " " 1 "   | 1,80  |                     |                     |                    |                     |
| 11. Erbsen . . . . . 1 "                                    | 0,40  | 0,60                | 0,60                | 0,60               | 0,60                | 48. Brennholz, " " 1 hl   | 1,50  | 2,15                | 2,15                | 2,15               | 2,15                |
| 12. Speisebohnen . . . . . 1 "                              | 0,48  | 0,76                | 0,76                | 0,76               | 0,80                | 49. Koch- und Leuchtgas 1 cbm                                     | 0,14  | 0,18                | 0,18                | 0,18               | 0,18                |
| 13. Linsen . . . . . 1 "                                    | 0,60  | 0,94                | 0,94                | 0,94               | 0,94                | 50. Elektrizität . . . . . 1 Kwst.                                | 0,60  | 0,50                | 0,50                | 0,50               | 0,50                |
| 14. Kartoffeln . . . . . 1 "                                | 0,08  | 0,16                | 0,16                | 0,24               | 0,18                | 51. Petroleum . . . . . 1 Liter                                   | 0,18  | 0,28                | 0,28                | 0,28               | 0,28                |
| 15. Weißkohl . . . . . 1 "                                  | 0,10  | 0,30                | 0,30                | 0,30               | 0,24                | 52. Wohn. v. 2 Zimmern u. Küche                                   | 30,00   | 22,20               | 22,20               | 26,70              | 26,70               |
| 16. Wirsing . . . . . 1 "                                   | 0,15  | 0,30                | 0,30                | 0,34               | 0,28                | 53. " " 3 " " "   | 44,20   | 32,71               | 32,71               | 39,34              | 39,34               |
| 17. Rotkohl . . . . . 1 "                                   | 0,18  |                     |                     |                    |                     | 54. " " 4 " " "   | 63,75   | 47,18               | 47,18               | 56,74              | 56,74               |
| 18. Spinat . . . . . 1 "                                    | 0,40  | 0,50                | 0,60                | 0,60               | 0,50                | 55. Herrenanzug . . . . . 1 Stück                                 | 30,00   | 60,00               | 60,00               | 60,00              | 60,00               |
| 19. Mohrrüben . . . . . 1 "                                 | 0,10  |                     | 0,60                | 0,60               | 0,50                | 56. Knabenschulanzug . . . 1 "                                    | 15,00   | 30,00               | 30,00               | 30,00              | 30,00               |
| 20. Sauerkraut . . . . . 1 "                                | 0,16  |                     |                     |                    |                     | 57. Frauencheviotrod . . . 1 "                                    | 4,00  | 8,00                | 8,00                | 8,00               | 8,00                |
| 21. Stedrüben . . . . . 1 "                                 | 0,06  |                     |                     |                    |                     | 58. Mädchenkleid . . . . . 1 "                                    | 6,50  | 12,00               | 12,00               | 12,00              | 12,00               |
| 22. Grünkohl . . . . . 1 "                                  | 0,15  |                     |                     |                    |                     | 59. Baumwollene Fla-<br>nellbluse . . . . . 1 "                   | 2,75  | 6,00                | 6,00                | 6,00               | 6,00                |
| 23. Rindfleisch . . . . . 1 "                               | 1,60  | 2,20                | 2,30                | 2,40               | 2,30                | 60. Weiße Waschbluse . . 1 "                                      | 4,50  | 9,00                | 9,00                | 9,00               | 9,00                |
| 24. Schweinefleisch . . . . 1 "                             | 1,50  | 2,30                | 2,40                | 2,60               | 2,60                | 61. Baumwollenes<br>Männerflanellhemd 1 "                         | 2,00  | 4,00                | 4,00                | 4,00               | 4,00                |
| 25. Kalbfleisch . . . . . 1 "                               | 1,70  | 2,70                | 2,70                | 2,60               | 2,60                | 62. Frauenhemd . . . . . 1 "                                      | 1,80  | 3,75                | 3,75                | 3,75               | 3,75                |
| 26. Hammelfleisch . . . . . 1 "                             | 1,80  | 3,00                | 2,70                | 2,70               | 2,70                | 63. Hemdentuch . . . . . 1 m                                      | 0,50  | 1,10                | 1,10                | 1,10               | 1,10                |
| 27. Leberwurst . . . . . 1 "                                | 1,60  | 2,80                | 3,00                | 3,00               | 3,00                | 64. Männerfoden . . . . . 1 Paar                                  | 0,65  | 1,40                | 1,40                | 1,40               | 1,40                |
| 28. Speck . . . . . 1 "                                     | 1,80  | 2,90                | 3,00                | 3,10               | 3,20                | 65. Frauenstrümpfe . . . . 1 "                                    | 1,00  | 2,50                | 2,50                | 2,50               | 2,50                |
| 29. Butter . . . . . 1 "                                    | 2,70  | 3,80                | 4,30                | 4,50               | 4,40                | 66. Männerstiefel . . . . . 1 "                                   | 10,50   | 14,00               | 14,00               | 14,00              | 14,00               |
| 30. Margarine . . . . . 1 "                                 | 1,60  | 1,80                | 1,80                | 1,80               | 1,80                | 67. Frauenstiefel . . . . . 1 "                                   | 8,75  | 12,50               | 12,50               | 12,50              | 12,50               |
| 31. Schweineschmalz . . . . 1 "                             | 1,60  | 2,50                | 2,50                | 2,50               | 2,50                | 68. Kinderstiefel . . . . . 1 "                                   | 6,25  | 8,50                | 8,50                | 8,50               | 8,50                |
| 32. Magerkäse . . . . . 1 "                                 | 0,80  | 1,60                | 1,60                | 1,60               | 1,60                | 69. Sohlen und Abfäße . . 1 "                                     | 3,30  | 6,00                | 6,00                | 6,00               | 6,00                |
| 33. Halbfetter Käse . . . . . 1 "                           | 1,20  | 2,30                | 2,30                | 2,30               | 2,30                |   |   |                     |                     |                    |                     |
| 34. Salzheringe . . . . . 1 "                               | 0,40  | 0,60                | 0,60                | 0,60               | 0,60                |   |   |                     |                     |                    |                     |
| 35. Schellfische . . . . . 1 "                              | 0,50  | 1,20                | 1,50                | 1,00               | 0,90                |   |   |                     |                     |                    |                     |
| 36. Kabeljau . . . . . 1 "                                  |   | 0,70                | 1,00                | 0,60               | 0,50                |   |   |                     |                     |                    |                     |
| 37. Dorsch . . . . . 1 "                                    |   |                     |                     |                    |                     |   |   |                     |                     |                    |                     |

\*) Wegen einer Vergleichbarkeit mit den Großhandelspreisen siehe Anmerkung \*) bei der vorhergehenden Tabelle. — <sup>2)</sup> Die einzelnen Arten sind in der Reichsteuerungsstatistik genau festgesetzt. — <sup>3)</sup> Die Friedenspreise weichen zum Teil von den früher veröffentlichten ab; sie sind gelegentlich des vom März an eingeführten neuen Verfahrens zur Berechnung von Feuerungszahlen und Indexziffern nachgeprüft worden. Die Bekleidungspreise Nr. 55 bis 69 sind für Juli 1914 festgesetzt.

## 14. Die Feuerungszahlen und Indexziffern in der Stadt Hamburg für Juni und Juli 1925.

(Nach dem alten und nach dem [erweiterten] neuen Verfahren.)

a) Die in der Reichsstatistik berücksichtigten Lebensmittel.

| Lebensmittel        | Vertigkeits= |          | Vorkriegskosten |       | Tenerungszahlen        |       |           |       | Indexziffern, berechnet auf |        |           |        |
|---------------------|--------------|----------|-----------------|-------|------------------------|-------|-----------|-------|-----------------------------|--------|-----------|--------|
|                     | zahlen*)     |          | in Reichsmark   |       | in Reichsmark nach dem |       |           |       | 100 Friedensmark, nach dem  |        |           |        |
|                     | nach dem     |          | nach dem        |       | alten                  |       | neuen     |       | alten                       |        | neuen     |        |
|                     | alten        | neuen    | alten           | neuen | Verfahren              |       | Verfahren |       | Verfahren                   |        | Verfahren |        |
|                     |              |          |                 |       | Juni                   | Juli  | Juni      | Juli  | Juni                        | Juli   | Juni      | Juli   |
| Brot .....          | 47 kg        | 45 kg    | 12,69           | 13,30 | 19,74                  | 19,74 | 21,05     | 21,05 | 155,56                      | 155,56 | 158,27    | 158,27 |
| Mehl .....          | 4 "          | 4 "      | 1,08            | 1,60  | 2,24                   | 2,24  | 2,24      | 2,24  | 207,41                      | 207,41 | 140,00    | 140,00 |
| Nährmittel .....    | 11 "         | 11 "     | 6,16            | 5,10  | 7,13                   | 7,19  | 7,13      | 7,19  | 115,75                      | 116,72 | 139,80    | 140,98 |
| Kartoffeln .....    | 70 "         | 50 "     | 6,30            | 4,00  | 11,20                  | 12,95 | 8,00      | 8,95  | 177,78                      | 205,56 | 200,00    | 223,75 |
| Gemüse .....        | 15 "         | 15 "     | 4,97            | 1,75  | 5,75                   | 7,35  | 5,75      | 7,35  | 115,69                      | 147,89 | 328,57    | 420,00 |
| Fleisch .....       | 3 "          | 6 "      | 4,35            | 9,65  | 6,81                   | 7,18  | 14,26     | 14,83 | 156,55                      | 165,06 | 147,77    | 153,68 |
| Leberwurst .....    | —            | 2 "      | —               | 3,20  | —                      | —     | 5,80      | 6,00  | —                           | —      | 181,25    | 187,50 |
| Speck .....         | 1,5 "        | 0,5 "    | 2,73            | 0,90  | 4,43                   | 4,73  | 1,48      | 1,58  | 162,27                      | 173,26 | 164,44    | 175,56 |
| Fett .....          | 4,5 "        | 6,25 "   | 7,32            | 12,20 | 8,78                   | 9,00  | 16,43     | 17,45 | 119,95                      | 122,96 | 134,67    | 143,03 |
| Käse, magerer ..... | —            | 1,75 "   | —               | 0,80  | —                      | —     | 1,60      | 1,60  | —                           | —      | 200,00    | 200,00 |
| „ halbfetter .....  | 1,2 "        | 0,75 "   | 1,44            | 0,90  | 2,76                   | 2,76  | 1,73      | 1,73  | 191,67                      | 191,67 | 192,22    | 192,22 |
| Schellfische .....  | 1,5 "        | —        | 0,66            | —     | 2,03                   | 1,43  | —         | —     | 307,58                      | 216,67 | —         | —      |
| Salzheringe .....   | 1 "          | 1,5 "    | 0,39            | 0,60  | 0,60                   | 0,60  | 0,90      | 0,90  | 153,85                      | 153,85 | 150,00    | 150,00 |
| Dörrobst .....      | 3 "          | —        | 3,60            | —     | 4,20                   | 4,20  | —         | —     | 116,67                      | 116,67 | —         | —      |
| Zucker .....        | 3,5 "        | 3,5 "    | 1,50            | 1,54  | 2,59                   | 2,66  | 2,59      | 2,66  | 172,67                      | 177,33 | 168,18    | 172,73 |
| Eier .....          | 10 Stück     | 28 Stück | 0,80            | 2,24  | 1,35                   | 1,45  | 3,78      | 4,06  | 168,75                      | 181,25 | 168,75    | 181,25 |
| Vollmilch .....     | 28 Liter     | 35 Liter | 5,88            | 7,35  | 7,56                   | 8,12  | 9,45      | 10,15 | 128,57                      | 138,10 | 128,57    | 138,10 |
| Bohnen-Kaffee ..... | —            | 0,25 kg  | —               | 0,60  | —                      | —     | 1,50      | 1,50  | —                           | —      | 250,00    | 250,00 |
| Kaffee-Ersatz ..... | —            | 1,25 "   | —               | 0,63  | —                      | —     | 0,75      | 0,75  | —                           | —      | 119,05    | 119,05 |
| Kakao .....         | —            | 1 "      | —               | 2,80  | —                      | —     | 3,00      | 3,00  | —                           | —      | 107,14    | 107,14 |
| Speisefalz .....    | —            | 2 "      | —               | 0,40  | —                      | —     | 0,28      | 0,28  | —                           | —      | 70,00     | 70,00  |

\*) In der Reichsstatistik festgesetzte Mengen für den vierwöchigen Bedarf einer aus 2 Erwachsenen und 3 Kindern im Alter von 12, 7 und 1½ Jahren bestehenden Familie.

# Koch: 14. Die Feuerungszahlen und Indexziffern in der Stadt Hamburg für Juni und Juli 1925.

b) Die in der Reichsstatistik berücksichtigten Gruppen von Lebensbedürfnissen.

| Gruppen von Lebensbedürfnissen                      | Vorkriegskosten in Reichsmark nach dem alten   neuen Verfahren |        | Feuerungszahlen in Reichsmark nach dem alten   neuen Verfahren |        |        |        | Indexziffern, berechnet auf 100 Friedensmark, nach dem alten   neuen Verfahren |        |        |        |
|---|--|--------|--|--------|--------|--------|--|--------|--------|--------|
|   |  |        | Juni   |        | Juli   |        | Juni   |        | Juli   |        |
|   |  |        |  |        |        |        |  |        |        |        |
| I Lebensmittel .....                                | 59,87  | 69,56  | 87,17  | 91,60  | 107,72 | 113,27 | 145,60   | 153,00 | 154,86 | 162,84 |
| II Heizung <sup>1)</sup> .....                      | 5,63   | 5,40   | 8,55   | 8,55   | 8,55   | 8,55   | 151,87   | 151,87 | 158,33 | 158,33 |
| III Beleuchtung <sup>2)</sup> .....                 | 2,55   | 2,55   | 2,60   | 2,60   | 2,60   | 2,60   | 101,96   | 101,96 | 101,96 | 101,96 |
| IV Wohnung <sup>3)</sup> .....                      | 30,00  | 30,00  | 22,20  | 26,70  | 22,20  | 26,70  | 74,00  | 89,00  | 74,00  | 89,00  |
| V Bekleidung <sup>4)</sup> .....                    | 16,82  | 12,43  | 22,11  | 22,11  | 23,38  | 23,38  | 131,45   | 131,45 | 188,09 | 188,09 |
| VI Sonstiger Bedarf <sup>5)</sup> ..                | ..   | 12,11  | ..   | ..     | 22,43  | 22,86  | ..   | ..     | 185,22 | 188,77 |
| Stadt Hamburg {                                     |  |        |  |        |        |        |  |        |        |        |
| Zuf. I bis VI                                       | 132,05   | ..     | ..   | 186,88 | 197,36 | ..     | ..   | ..     | 141,52 | 149,46 |
| " I bis V   | 114,87   | 119,94 | 142,63   | 151,56 | 164,45 | 174,50 | 124,17   | 131,94 | 137,11 | 145,49 |
| Dagegen Reichsindexziffern, zusammen I bis VI ..... |  |        |  |        |        |        | 128,20   | 133,7  | 138,30 | 143,3  |
| " I bis V .....                                     |  |        |  |        |        |        | ..   | ..     | 133,80 | 139,0  |

<sup>1)</sup> 15 cbm Kochgas, 3 Zentner Brennstoff. — <sup>2)</sup> 7 1/2 cbm Leuchtgas, 2 1/2 Kwst. Elektrizität. — <sup>3)</sup> 2 Zimmer und Küche. — <sup>4)</sup> Nach den von der Reichsstatistik festgesetzten Arten und Mengen. — <sup>5)</sup> 1 Stück Toilettenseife, 1500 g Waschseife, 2000 g Soda, 2 Schachteln Stiefelwachs, 1 Schenerend, 1 Handtuch (Gewicht), 2 Paar Haarschneiden, 8 mal Rasieren, 1 Tageszeitung (Monatsbezugspreis), 4 Reclamhefte, 6 Bleistifte, 4 Pläge im Kino und für Verkehrsangelegenheiten ein Baumguthbetrag, in dem Eisenbahn, Straßenbahn und Fahrrad mit je 1/3 enthalten sind.

## 15. Stichtags-Feuerungszahlen (ohne Bekleidung und sonstigen Bedarf) in Reichsmark für die Städte Hamburg, Bergedorf, Cuxhaven und Geesthacht in den letzten drei Monaten.

| Lebensbedürfnisse     | 13. Mai 1925 |           |          |            | 24. Juni 1925 |           |          |            | 22. Juli 1925 |           |          |            |
|-----------------------|--------------|-----------|----------|------------|---------------|-----------|----------|------------|---------------|-----------|----------|------------|
|                       | Hamburg      | Bergedorf | Cuxhaven | Geesthacht | Hamburg       | Bergedorf | Cuxhaven | Geesthacht | Hamburg       | Bergedorf | Cuxhaven | Geesthacht |
| I Lebensmittel:       |              |           |          |            |               |           |          |            |               |           |          |            |
| Altes Verfahren ..    | 83,65        | 77,58     | 82,09    | 89,58      | 88,49         | 83,80     | 84,86    | 87,08      | 90,43         | 91,89     | 86,08    | 89,42      |
| Neues " ..            | 102,34       | 97,58     | 102,18   | 110,77     | 109,58        | 105,30    | 106,12   | 108,23     | 112,64        | 112,36    | 108,77   | 113,05     |
| II Heizung .....      | 8,55         | 8,55      | 8,55     | 7,35       | 8,55          | 8,55      | 8,55     | 7,35       | 8,55          | 8,55      | 8,55     | 7,35       |
| III Beleuchtung ..... | 2,60         | 2,60      | 2,90     | 2,68       | 2,60          | 2,60      | 2,90     | 2,68       | 2,60          | 2,60      | 2,90     | 2,68       |
| IV Wohnung .....      | 22,20        | 18,50     | 21,06    | 16,38      | 22,20         | 18,50     | 22,40    | 16,38      | 26,70         | 22,25     | 23,74    | 16,75      |
| Zusammen I bis IV:    |              |           |          |            |               |           |          |            |               |           |          |            |
| Altes Verfahren ..    | 117,00       | 107,23    | 115,94   | 115,99     | 121,84        | 113,45    | 118,71   | 113,49     | 128,28        | 125,29    | 121,27   | 116,20     |
| Neues " ..            | 135,69       | 127,23    | 136,03   | 137,18     | 142,93        | 134,95    | 139,97   | 134,64     | 150,49        | 145,76    | 143,96   | 139,83     |

## VI. Löhne.

### 16. Die Tariflöhne und die wöchentlichen Arbeitszeiten einiger typischer Berufe in der Stadt Hamburg.

| Berufe  | Tariflöhne in Reichsmark |                 |                  |                  | Wöchentliche Arbeitsstunden*) |                 |                  |                  |                  |
|---|--------------------------|-----------------|------------------|------------------|-------------------------------|-----------------|------------------|------------------|------------------|
|   | für                      | 1. Juli<br>1914 | 15. Juli<br>1924 | 15. Juni<br>1925 | 15. Juli<br>1925              | 1. Juli<br>1914 | 15. Juli<br>1924 | 15. Juni<br>1925 | 15. Juli<br>1925 |
| a) Gelernte Arbeiter.                             |                          |                 |                  |                  |                               |                 |                  |                  |                  |
| Schlosser .....                                   | 1 Stunde                 | 0,75            | 0,72             | 0,90             | 0,98                          | 54              | 48/54            | 48/54            | 48/54            |
| Klempner und Mechaniker .....                     | 1 "                      | 0,80            | 0,90             | 1,23             | 1,23                          | 54              | 48               | 48               | 48               |
| Elektriker .....                                  | 1 "                      | 0,70            | 0,72             | 0,88             | 0,95                          | 54              | 48               | 48/54            | 48/54            |
| Kupferschmiede .....                              | 1 "                      | 0,78            | 0,70             | 0,92             | 0,92                          | 54              | 48/54            | 48/54            | 48/54            |
| Gehilfen im Spinnstoffgewerbe .....               | 1 "                      | 0,60            | 0,58             | 0,70             | 0,70                          | 58              | 48/54            | 48/54            | 48/54            |
| Tapezierer .....                                  | 1 "                      | 0,75            | 0,75             | 1,06             | 1,06                          | 51              | 48               | 48               | 48               |
| Möbeltischler .....                               | 1 "                      | 0,65            | 0,73             | 0,87             | 0,98                          | 51              | 48               | 48/51            | 48/51            |
| Herrenschneider .....                             | 1 "                      | 0,65            | 0,72             | 0,95             | 0,95                          | 60              | 48               | 48               | 48               |
| Schuhmacher .....                                 | 1 "                      | 0,60            | 0,70             | 0,87             | 0,87                          | 54              | 48               | 48               | 48               |
| Maurer .....                                      | 1 "                      | 0,90            | 0,90             | 1,22             | 1,22                          | 36/54           | 36/48            | 36/48            | 36/48            |
| Zimmerer .....                                    | 1 "                      | 0,90            | 0,92             | 1,24             | 1,24                          | 36/54           | 36/48            | 36/48            | 36/48            |
| Maler .....                                       | 1 "                      | 0,75            | 0,90             | 1,25             | 1,25                          | 53½             | 36/48            | 36/48            | 36/48            |
| Buchdrucker .....                                 | 1 Woche                  | 34,38           | 35,00            | 46,00            | 48,00                         | 53              | 48/53            | 48/53            | 48/53            |
| Bäcker .....                                      | 1 "                      | 36,00           | 36,00            | 45,00            | 45,00                         | 48              | 48               | 48               | 48               |
| b) Angelernte Arbeiter.                           |                          |                 |                  |                  |                               |                 |                  |                  |                  |
| Arbeiter in chemischen Fabriken .....             | 1 Stunde                 | 0,50            | 0,55             | 0,72             | 0,72                          | 60              | 48/60            | 48/60            | 48/60            |
| Rutscher in der Expedition .....                  | 1 Woche                  | 35,00           | 36,00            | 43,50            | 43,50                         | 66              | 48               | 48               | 48               |
| c) Ungelernte Arbeiter.                           |                          |                 |                  |                  |                               |                 |                  |                  |                  |
| Arbeiter in der Metall-   in Landbetrieben .....  | 1 Stunde                 | 0,60            | 1)               | 1)               | 0,59                          | 54              | 1)               | 1)               | 48               |
| und Maschinenindustrie   auf Seeschiffswerften .. | 1 "                      | 0,56            | 0,48             | 0,57             | 0,57                          | 54              | 54               | 54               | 54               |
| Schauerleute .....                                | 1 Tag                    | 5,40            | 5,60             | 6,70             | 6,70                          | 54              | 48               | 48               | 48               |
| Kaiarbeiter .....                                 | 1 "                      | 5,00            | 5,60             | 6,70             | 6,70                          | 54              | 48               | 48               | 48               |
| Kohlenarbeiter .....                              | 1 "                      | 5,70            | 5,60             | 6,70             | 6,70                          | 54              | 48               | 48               | 48               |

\*) Die zweite Zahl gibt die Höchstzahl der Arbeitsstunden an, bis zu der noch Erfordernis zu arbeiten ist. Im Baugewerbe verringert sich die Arbeitszeit mit Abnahme des Tageslichts. — <sup>1)</sup> Derzeit bestand kein Tarif; die Löhne wurden betriebsweise festgesetzt.

## VII. Arbeitsmarkt und Arbeitsnachweis.

## 17. Die Vermittlungstätigkeit der öffentlichen und nicht gewerbsmäßigen Arbeitsnachweise im Staat im Juli 1925.

| Berufsgruppen                          | Zahl der       |                            |                        |                 |                            |                        |               |                      | Auf 100                                     |                   | Zahl der                                 |                             |
|--|----------------|----------------------------|------------------------|-----------------|----------------------------|------------------------|---------------|----------------------|---|-------------------|--|-----------------------------|
|  | Arbeitsgesuche |                            |                        | offenen Stellen |                            |                        | Vermittlungen |                      | befetzte Stellen entfielen im Berichtsmonat |                   | des Monats verbliebenen Arbeitsjüngenden |                             |
|  | insgesamt      | davon                      |                        | insgesamt       | davon                      |                        | insgesamt     | davon Aus-<br>hilfen | Arbeits-<br>gesuche                         | offene<br>Stellen | Unter-<br>stützte                        | Nicht-<br>unter-<br>stützte |
|  |                | Rest des<br>Vor-<br>monats | neue<br>Mel-<br>dungen |                 | Rest des<br>Vor-<br>monats | neue<br>Mel-<br>dungen |               |                      |   |                   |  |                             |
| a) Männliche Personen.                 |                |                            |                        |                 |                            |                        |               |                      |   |                   |  |                             |
| 1/2 Land- und Forstwirtschaft.....     | 1 272          | 36                         | 1 236                  | 841             | 23                         | 818                    | 778           | 12                   | 163   | 108               | 42                                       | 12                          |
| 3 Bergbau, Hüttenwesen usw.....        | 112            | 17                         | 95                     | 96              | —                          | 96                     | 96            | —                    | 117   | 100               | 8  | 6                           |
| 4 Industrie der Steine und Erden ..    | 62             | 25                         | 37                     | 38              | —                          | 38                     | 38            | —                    | 163   | 100               | 9  | 5                           |
| 5/6 Metall- und Maschinenindustrie..   | 5 915          | 2 635                      | 3 280                  | 1 645           | 12                         | 1 633                  | 1 643         | 9                    | 360   | 100               | 1 815                                    | 890                         |
| 7/8 Chemische Industrie.....           | 414            | 208                        | 206                    | 146             | —                          | 146                    | 146           | 2                    | 284   | 100               | 140                                      | 91                          |
| 9 Spinnstoffgewerbe.....               | 49             | 21                         | 28                     | 5               | —                          | 5                      | 5             | —                    | 980   | 100               | 9  | 35                          |
| 10 Papierindustrie.....                | 60             | 28                         | 32                     | 33              | —                          | 33                     | 33            | 6                    | 192   | 100               | 18                                       | 9                           |
| 11 Lederindustrie.....                 | 259            | 81                         | 178                    | 91              | 2                          | 89                     | 88            | 22                   | 294   | 103               | 76                                       | 47                          |
| 12 Holz- und Schnitzstoffgewerbe...    | 2 330          | 1 017                      | 1 313                  | 1 132           | —                          | 1 132                  | 1 122         | 134                  | 208   | 101               | 511                                      | 347                         |
| 13 Nahrungs- u. Genussmittelgewerbe    | 2 545          | 790                        | 1 755                  | 1 638           | —                          | 1 638                  | 1 637         | 1 317                | 155   | 100               | 429                                      | 381                         |
| 14 Bekleidungs- u. Körperpflege...     | 532            | 214                        | 318                    | 97              | 3                          | 94                     | 90            | 22                   | 591   | 108               | 241                                      | 73                          |
| 15 Gesundheits- und Körperpflege...    | 602            | 81                         | 521                    | 571             | 8                          | 563                    | 529           | 363                  | 114   | 108               | 12                                       | 60                          |
| 16 Baugewerbe.....                     | 2 912          | 504                        | 2 408                  | 2 445           | 39                         | 2 406                  | 2 410         | 1                    | 121   | 101               | 135                                      | 148                         |
| 17 Bervielfältigungsgewerbe.....       | 243            | 63                         | 180                    | 158             | 17                         | 141                    | 150           | 101                  | 162   | 105               | 23                                       | 64                          |
| 18 Kunstgewerbliche Berufe.....        | 6              | —                          | 6                      | 1               | —                          | 1                      | 1             | —                    | 600   | 100               | 4  | 1                           |
| 19 Theater, Musik, Schaust. aller Art. | 4 460          | 255                        | 4 205                  | 801             | —                          | 801                    | 801           | 766                  | 557   | 100               | 26                                       | 239                         |
| 20 Gast- und Schankwirtschaft.....     | 4 611          | 1 272                      | 3 339                  | 3 101           | 5                          | 3 096                  | 3 095         | 2 317                | 149   | 100               | 203                                      | 1 149                       |
| 21 Verkehrsgewerbe.....                | 16 444         | 4 741                      | 11 703                 | 11 105          | —                          | 11 105                 | 11 105        | 8 953                | 148   | 100               | 1 928                                    | 2 554                       |
| 22 Lohnarbeit wechselnder Art.....     | 3 454          | 1 486                      | 1 968                  | 1 438           | —                          | 1 438                  | 1 438         | 380                  | 240   | 100               | 698                                      | 724                         |
| 23 Maschinisten und Heizer aller Art   | 1 701          | 800                        | 901                    | 546             | —                          | 546                    | 534           | 11                   | 419   | 102               | 165                                      | 811                         |
| 25 Kaufmännische Angestellte.....      | 6 648          | 5 345                      | 1 303                  | 606             | 163                        | 443                    | 311           | —                    | 2138  | 185               | 1 600                                    | 1) 3 874                    |
| 26 Büroangestellte.....                | 348            | 275                        | 73                     | 32              | 2                          | 30                     | 26            | —                    | 1338  | 123               | 57                                       | 2) 170                      |
| 27 Techniker aller Art.....            | 149            | 105                        | 44                     | 9               | 1                          | 8                      | 8             | —                    | 1863  | 112               | 61                                       | 3) 64                       |
| 28 Freie Berufe.....                   | —              | —                          | —                      | —               | —                          | —                      | —             | —                    | —   | —                 | —  | —                           |
| Zusammen im Juli 1925.....             | 55 128         | 19 999                     | 35 129                 | 26 575          | 275                        | 26 300                 | 26 084        | 14 416               | 211   | 102               | 8 210                                    | 11 754                      |
| Dagegen im Juni 1925.....              | 55 501         | 18 987                     | 36 514                 | 27 909          | 343                        | 27 566                 | 26 980        | 15 301               | 206   | 103               | 8 408                                    | 11 591                      |
| „ Mai 1925.....                        | 54 533         | 20 164                     | 34 369                 | 27 824          | 484                        | 27 340                 | 27 115        | 14 953               | 201   | 103               | 7 982                                    | 11 005                      |
| „ April 1925.....                      | 54 768         | 20 252                     | 34 516                 | 27 352          | 597                        | 26 755                 | 26 597        | 16 239               | 206   | 103               | 9 014                                    | 11 150                      |
| „ März 1925.....                       | 57 777         | 22 727                     | 35 050                 | 29 743          | 497                        | 29 246                 | 28 879        | 17 021               | 200   | 103               | 9 433                                    | 10 819                      |
| „ Februar 1925.....                    | 53 709         | 24 722                     | 28 987                 | 23 329          | 318                        | 23 011                 | 22 668        | 13 054               | 237   | 103               | 11 119                                   | 11 608                      |
| „ Januar 1925.....                     | 59 380         | 21 656                     | 37 724                 | 26 409          | 264                        | 26 195                 | 25 875        | 17 300               | 229   | 102               | 12 326                                   | 12 396                      |
| b) Weibliche Personen.                 |                |                            |                        |                 |                            |                        |               |                      |   |                   |  |                             |
| 1/2 Land- und Forstwirtschaft.....     | 62             | 1                          | 61                     | 96              | 23                         | 73                     | 61            | 9                    | 102   | 157               | —  | —                           |
| 5/6 Metall- und Maschinenindustrie..   | 261            | 130                        | 131                    | 107             | —                          | 107                    | 107           | —                    | 244   | 100               | 70                                       | 35                          |
| 7/8 Chemische Industrie.....           | 450            | 228                        | 222                    | 192             | —                          | 192                    | 192           | —                    | 234   | 100               | 150                                      | 72                          |
| 9 Spinnstoffgewerbe.....               | 57             | 28                         | 29                     | 29              | 9                          | 20                     | 17            | —                    | 335   | 171               | 20                                       | 10                          |
| 10 Papierindustrie.....                | 203            | 14                         | 189                    | 149             | —                          | 149                    | 149           | 55                   | 136   | 100               | 12                                       | 25                          |
| 11 Lederindustrie.....                 | 18             | 3                          | 15                     | 5               | —                          | 5                      | 4             | 1                    | 450   | 225               | 8  | 4                           |
| 12 Holz- und Schnitzstoffgewerbe...    | 62             | 15                         | 47                     | 47              | —                          | 47                     | 47            | 7                    | 132   | 100               | 3  | 4                           |
| 13 Nahrungs- u. Genussmittelgewerbe    | 1 290          | 703                        | 587                    | 515             | —                          | 515                    | 511           | —                    | 252   | 101               | 395                                      | 244                         |
| 14 Bekleidungs- u. Körperpflege...     | 530            | 273                        | 257                    | 119             | 11                         | 108                    | 92            | 11                   | 576   | 229               | 265                                      | 72                          |
| 15 Gesundheits- und Körperpflege...    | 313            | 57                         | 256                    | 225             | 24                         | 201                    | 201           | 29                   | 156   | 112               | 17                                       | 54                          |
| 17 Bervielfältigungsgewerbe.....       | 123            | 25                         | 98                     | 81              | —                          | 81                     | 75            | —                    | 164   | 108               | 11                                       | 37                          |
| 18 Kunstgewerbliche Berufe.....        | —              | —                          | —                      | —               | —                          | —                      | —             | —                    | —   | —                 | —  | —                           |
| 19 Theater, Musik, Schaust. aller Art. | 295            | 214                        | 81                     | 80              | —                          | 80                     | 80            | 51                   | 369   | 100               | 33                                       | 170                         |
| 20 Gast- und Schankwirtschaft.....     | 1 751          | 292                        | 1 459                  | 1 425           | —                          | 1 425                  | 1 410         | 682                  | 124   | 101               | 65                                       | 243                         |
| 21 Verkehrsgewerbe.....                | 60             | 20                         | 40                     | 36              | —                          | 36                     | 36            | —                    | 167   | 100               | 3  | 15                          |
| 22 Häusliche Dienste.....              | 4 832          | 855                        | 3 977                  | 3 383           | 170                        | 3 213                  | 3 120         | 2 424                | 155   | 108               | 41                                       | 965                         |
| 23 Lohnarbeit wechselnder Art.....     | 747            | 392                        | 355                    | 265             | —                          | 265                    | 265           | 18                   | 282   | 100               | 170                                      | 147                         |
| 25 Kaufmännische Angestellte.....      | 2 169          | 1 355                      | 814                    | 784             | 120                        | 664                    | 581           | 140                  | 373   | 135               | 433                                      | 4) 707                      |
| 26 Büroangestellte.....                | 341            | 183                        | 158                    | 356             | 51                         | 305                    | 206           | 37                   | 166   | 173               | 12                                       | 5) 110                      |
| 27 Technikerinnen aller Art.....       | —              | —                          | —                      | —               | —                          | —                      | —             | —                    | —   | —                 | —  | —                           |
| 28 Freie Berufe.....                   | —              | —                          | —                      | —               | —                          | —                      | —             | —                    | —   | —                 | —  | —                           |
| Zusammen im Juli 1925.....             | 13 564         | 4 788                      | 8 776                  | 7 894           | 408                        | 7 486                  | 7 154         | 3 464                | 190   | 110               | 1 708                                    | 2 914                       |
| Dagegen im Juni 1925.....              | 14 635         | 4 732                      | 9 903                  | 7 867           | 387                        | 7 480                  | 7 038         | 3 347                | 208   | 112               | 1 644                                    | 3 144                       |
| „ Mai 1925.....                        | 15 327         | 5 169                      | 10 158                 | 8 969           | 310                        | 8 659                  | 8 150         | 4 497                | 188   | 110               | 1 528                                    | 3 204                       |
| „ April 1925.....                      | 14 846         | 4 400                      | 10 446                 | 8 634           | 330                        | 8 304                  | 7 872         | 4 421                | 189   | 110               | 1 493                                    | 3 676                       |
| „ März 1925.....                       | 14 390         | 4 396                      | 9 994                  | 8 910           | 294                        | 8 616                  | 7 920         | 3 735                | 182   | 113               | 1 323                                    | 3 077                       |
| „ Februar 1925.....                    | 13 121         | 4 416                      | 8 705                  | 7 186           | 260                        | 6 926                  | 6 247         | 2 646                | 210   | 115               | 1 368                                    | 3 028                       |
| „ Januar 1925.....                     | 12 864         | 4 069                      | 8 795                  | 8 015           | 164                        | 7 851                  | 7 163         | 3 055                | 180   | 112               | 1 468                                    | 2 948                       |

<sup>1)</sup> Davon 432 in gekündigter und 514 in ungekündigter Stellung. — <sup>2)</sup> Davon 14 in gekündigter und 5 in ungekündigter Stellung.

<sup>3)</sup> „ 1 „ „ „ 3 „ „ „ 202 „ „ „ 42 „ „ „

<sup>5)</sup> „ 46 „ „ „ 5 „ „ „ „ „ „ „

## VIII. Wohlfahrtspflege.

### a) Offene Fürsorge des Wohlfahrtsamts.

18. Zahl der in der Bewilligungszeit vom 29. Juni bis 26. Juli 1925 \*) unterstützten Parteien und Höhe der Aufwendungen.

| Art der Unterstützten                    | Laufend unterstützte Parteien |        |        |                   |                            |                           | Einmalig unterstützte Parteien |                            |                           |
|--|-------------------------------|--------|--------|-------------------|----------------------------|---------------------------|--------------------------------|----------------------------|---------------------------|
|  | Bestand am Anfang             | Zugang | Abgang | Bestand am Schluß | Aufwendungen in Reichsmark |                           | Anzahl                         | Aufwendungen in Reichsmark |                           |
|  |                               |        |        |                   | insgesamt                  | Durchschnitt für 1 Partei |                                | insgesamt                  | Durchschnitt für 1 Partei |
| Allgemeine Unterstützungsempfänger ..... | 9945                          | 1217   | 1067   | 10 095            | 340 047                    | 33,68                     | 2149                           | 39 568                     | 18,41                     |
| Sozialrentner .....                      | 6512                          | 181    | 125    | 6 568             | 150 732                    | 22,95                     | 31                             | 515                        | 16,61                     |
| Kleinrentner .....                       | 3618                          | 72     | 87     | 3 603             | 110 427                    | 30,65                     | 10                             | 277                        | 27,70                     |

\*) Aus technischen Gründen können nur die Zahlen für einen Zeitraum von vier Wochen gegeben werden.

Zahl der Kriegssopfer (Kriegsbeschädigte, Kriegserwitwen, Kriegserwaisen, Kriegereatern), die neben der Grundrente noch Zusatzrente (Bedürftigkeitsrente) bezogen haben: 12 345 Parteien.

Zahl der im Juli 1925 beim Wohlfahrtsamt, Abteilung für Wanderer und Wohnungslose, vorstellig gewordenen Personen: 7275; davon wurden unterstützt: 2510.

### 19. Sachleistungen im Juli 1925.

| Art der Leistungen  | Umfang der Leistungen | Fortsetzung.<br>Art der Leistungen  | Umfang der Leistungen                          | Fortsetzung.<br>Art der Leistungen  | Umfang der Leistungen                |
|---|-----------------------|---|--|---|--------------------------------------|
| Bekleidungsstücke <sup>1)</sup> :<br>Zahl der Fälle ..... | 1 925                 | Verbilligte Lebensmittel:<br><br>Menge {<br>Margarine. Pfd. 18 150<br>Mühlenerzeugnisse. " 48 500<br>Hilfsfrüchte .. " 3 500<br>Brot. .... " 175 000<br>Sonstige Waren <sup>3)</sup> " 26 000 | 18 150<br>48 500<br>3 500<br>175 000<br>26 000 | Speisung durch den Wohltätigen Schulverein <sup>4)</sup> :<br><br>Zahl der Portionen für {<br>Schulkinder (Mittageßen) 30 467<br>Schulkinder (Frühstück) 10 190<br>Mütter und Kleinkinder 21 218<br>Kranke ..... 11 928 | 30 467<br>10 190<br>21 218<br>11 928 |
| Betrag .....  | 36 465,00             |   |  |   |                                      |
| Schuhbesserungen <sup>2)</sup> :<br>Zahl der Fälle .....  | 659                   |   |  |   |                                      |
| Betrag .....  | 3 069,00              |   |  |   |                                      |
| Milchabgabe:<br>Zahl der Fälle .....                      | 6 030                 |   |  |   |                                      |
| Menge .....   | 65 020 Liter          |   |  |   |                                      |
| Betrag .....  | 18 855,00             | Umsatz .....  | 46 404,00                                      | Speisung alter Leute in den Haushaltungsschulen:<br>Zahl der Portionen ....   | 17 040                               |

<sup>1)</sup> Nur die durch die Webwaren-Einkaufsgesellschaft abgegebenen. — <sup>2)</sup> Nur die durch die Betriebswerkstätten für Erwerbsbeschädigte angeführten. —

<sup>3)</sup> z. B. Kaffee, Kakao, Käse, Dosengemüse, Butter. — <sup>4)</sup> Aus Spenden sowie auf Kosten des Wohlfahrtsamts und des Wohltätigen Schulvereins.

### b) Geschlossene Fürsorge des Wohlfahrtsamts.

20. Zahl der im Juli 1925 in Anstalten Verpflegten und Höhe der Aufwendungen.

| Anstalten   | Zahl der Verpflegten |        |        |                   | Zahl der Verpflegungstage | Aufwendungen in Reichsmark |                                   |
|---|----------------------|--------|--------|-------------------|---------------------------|----------------------------|-----------------------------------|
|   | Bestand am Anfang    | Zugang | Abgang | Bestand am Schluß |                           | insgesamt                  | Durchschnitt für 1 Person täglich |
| Staatliches Versorgungsheim:<br>Männliche Insassen .....  | 1609                 | 45     | 49     | 1605              | 49 873                    | 59 847                     | 1,20                              |
| Weibliche " .....   | 1333                 | 46     | 46     | 1333              | 41 347                    | 49 616                     | 1,20                              |
| Zusammen .....  | 2942                 | 91     | 95     | 1) 2938           | 91 220                    | 109 464                    | 1,20                              |
| Staatliche Krankenhäuser <sup>2)</sup> .....  | 4124                 | 2002   | 2137   | 3989              | 130 627                   | 467 230                    | 3,58                              |
| Private Krankenhäuser .....   | 413                  | 183    | 222    | 374               | 11 731                    | 45 861                     | 3,91                              |
| Heilstätte Edmundsthal-Siemerswalde, Geesbacht, und Staatskrankenanstalt Langenhorn (Lungenfürsorge) ...    | 175                  | 54     | 77     | 152               | 5 033                     | 21 430                     | 4,26                              |
| Alsterdorfer Anstalten .....  | 519                  | 8      | 7      | 520               | 16 248                    | 42 696                     | 2,63                              |
| Krüppelheim .....   | 24                   | 1      | 1      | 24                | 790                       | 1 865                      | 2,36                              |
| Private Siechenheime .....  | 486                  | 6      | 6      | 486               | 15 346                    | 20 188                     | 1,32                              |
| Durch den Landesverband für Volksgesundheitspflege, Zentralfstelle für Kinderversicherung, entsandte Kinder | 1412                 | 1004   | 1195   | 1221              | 36 630                    | 104 395                    | 2,85                              |

<sup>1)</sup> Davon waren arbeitsfähig: 997, arbeitsunfähig: 1941, darunter bettlägerig: 956. — <sup>2)</sup> Die Abteilung für Lungenkranke der Staatskrankenanstalt Langenhorn ist zusammen mit der Geesbacht Heilstätte aufgeführt.

## c) Polizeilicher Obdachlosenschutz.

## 21. Die in der Stadt Hamburg untergebrachten Obdachlosen im Juli 1925 (Zahl der Übernachtungsfälle).

| Monate                    | Polizeiabtl. Neustädterstraße 31 |                       |          |                       | Frauenabtl. Bundesstr. 23 |        | Pflegeheim Martinistr. 40 |        | Polizeigefängnis*)                  |     |    |
|---------------------------|----------------------------------|-----------------------|----------|-----------------------|---------------------------|--------|---------------------------|--------|-------------------------------------|-----|----|
|                           | Männer                           | Männliche Jugendliche | Zusammen | Davon gegen Bezahlung | Frauen                    | Kinder | Frauen                    | Kinder | Wegen Obdachlosigkeit eingelieferte |     |    |
| Juli 1925.....            | 17 681                           | 2891                  | 20 572   | 4168                  | 1015                      | 261    | 110                       | 12     | 174                                 | 135 | 6  |
| Dagegen im Juni 1925..... | 18 978                           | 4268                  | 23 246   | 4648                  | 1101                      | 297    | 107                       | 11     | 287                                 | 182 | 10 |
| " Mai 1925.....           | 22 794                           | 4834                  | 27 628   | 5454                  | 1151                      | 409    | 126                       | 8      | 248                                 | 301 | 13 |
| " April 1925.....         | 23 895                           | 4914                  | 28 809   | 6732                  | 1202                      | 265    | 117                       | 10     | 573                                 | 361 | 9  |
| " Juli 1924.....          | 23 333                           | 5181                  | 28 514   | 5090                  | 1548                      | 344    | 81                        | 5      | —                                   | 5   | —  |

\*) Vom Januar 1925 an sind die sich auf den Polizeiwachen als Obdachlose meldenden Personen, die bisher als Arrestanten gezählt wurden, hier mitgerechnet.

## IX. Gesundheitswesen.

## 22. Staatliche und sonstige öffentliche Krankenhäuser im Juli 1925.

| Name der Krankenhäuser   | Zahl der Betten | Krankenbestand am Anfang | Zugang | Abgang    |            | Zusammen | Krankenbestand am Schluß | Zahl der Verpflegungstage |
|--|-----------------|--------------------------|--------|-----------|------------|----------|--------------------------|---------------------------|
|  |                 |                          |        | durch Tod | Entlassung |          |                          |                           |
| Allgemeines Krankenhaus St. Georg (mit Kinderheilanstalt Borgfelde)  | 2 100           | 1 676                    | 1922   | 155       | 1755       | 1910     | 1 688                    | 50 573                    |
| " " Eppendorf .....  | 2 770           | 1 961                    | 2281   | 141       | 2058       | 2199     | 2 043                    | 65 128                    |
| " " Barmbeck .....   | 2 400           | 1 923                    | 1605   | 91        | 1659       | 1750     | 1 778                    | 59 598                    |
| Staatskrankenanstalt Friedrichsberg .....                            | 1 902           | 1 755                    | 191    | 36        | 174        | 210      | 1 736                    | 52 562                    |
| Staatskrankenanstalt } Abteilung für Geisteskranken .....            | 1 575           | 1 444                    | 67     | 5         | 13         | 18       | 1 493                    | 44 298                    |
| Langenhorn " " innere Krankheiten .....                              | 385             | 385                      | 146    | 8         | 138        | 146      | 385                      | 12 017                    |
| Hafenkrankenhaus <sup>1)</sup> .....                                 | 317             | 156                      | 287    | 15        | 283        | 298      | 145                      | 4 969                     |
| Institut für Schiffs- und Tropenkrankheiten .....                    | 60              | 59                       | 65     | 6         | 74         | 80       | 44                       | 1 691                     |
| Staatliches Institut } Geburtshilfe } Erwachsene .....               | 212             | 164                      | 337    | 1         | 331        | 332      | 169                      | 4 881                     |
| für Geburtshilfe } " } Säuglinge .....                               | 166             | 109                      | 314    | 22        | 290        | 312      | 111                      | 3 389                     |
| " " } Gynäkologische Kranke .....                                    | 54              | 31                       | 106    | 3         | 97         | 100      | 37                       | 1 171                     |
| Staatskrankenhaus Cuxhaven .....                                     | 83              | 71                       | 110    | 6         | 96         | 102      | 79                       | 2 460                     |
| " Bergedorf .....  | 100             | 86                       | 96     | 10        | 90         | 100      | 82                       | 2 602                     |
| Staatliche Krankenhäuser zusammen, Juli 1925 .....                   | 12 124          | 9 820                    | 7527   | 499       | 7058       | 7557     | 9 790                    | 305 339                   |
| Dagegen im Vormonat .....  | 12 074          | 9 471                    | 7239   | 466       | 6424       | 6890     | 9 820                    | 298 556                   |
| " gleichen Monat des Vorjahres .....                                 | 12 048          | 9 389                    | 7131   | 439       | 6713       | 7152     | 9 368                    | 296 827                   |
| Freimaurer-Krankenhaus .....   | 80              | 62                       | 54     | 6         | 68         | 74       | 42                       | 1 250                     |
| Krankenhaus der Deutsch-Israelitischen Gemeinde .....                | 140             | 95                       | 118    | 10        | 108        | 118      | 95                       | 3 073                     |
| Marien-Krankenhaus .....   | 800             | 609                      | 494    | 44        | 476        | 520      | 583                      | 18 919                    |
| Diakonissen- und Heilanstalt Bethesda .....                          | 130             | 107                      | 101    | 3         | 140        | 143      | 65                       | 2 641                     |
| Vereinshospital vom Roten Kreuz .....                                | 120             | 78                       | 81     | 5         | 77         | 82       | 77                       | 2 189                     |
| Diakonissenheim Bethlehem .....                                      | 64              | 42                       | 41     | 4         | 40         | 44       | 39                       | 1 397                     |
| Krankenhaus Bethanien .....  | 100             | 79                       | 134    | 11        | 127        | 138      | 75                       | 2 462                     |
| Krankenhaus und Diakonissenheim Ebenezer .....                       | 70              | 29                       | 94     | 1         | 93         | 94       | 29                       | 1 692                     |
| Diakonissenanstalt Jerusalem .....                                   | 50              | 36                       | 112    | 5         | 103        | 108      | 40                       | 1 317                     |
| Hamburgische Heilstätte Edmundsthal-Siemerswalde, Geesthacht .....   | 364             | 351                      | 124    | —         | 130        | 130      | 345                      | 10 902                    |
| Hamb. Seehospital „Nordheim-Stiftung“, Sahlenburg bei Cuxhaven ..... | 265             | 262                      | 75     | —         | 72         | 72       | 265                      | 8 183                     |
| Sonstige öffentliche Krankenhäuser zusammen, Juli 1925 .....         | 2 183           | 1 750                    | 1428   | 89        | 1434       | 1523     | 1 655                    | 54 025                    |
| Dagegen im Vormonat .....  | 2 200           | 1 646                    | 1469   | 90        | 1276       | 1366     | 1 749                    | 53 421                    |
| " gleichen Monat des Vorjahres .....                                 | 1 936           | 1 418                    | 1332   | 94        | 1251       | 1345     | 1 405                    | 44 261                    |

<sup>1)</sup> Anzahl der ambulant behandelten Personen: 1443. — <sup>2)</sup> Davon dort geboren: 307. — <sup>3)</sup> Davon totgeboren: 6. — <sup>4)</sup> Infolge baulicher Veränderungen wurde die Frauenklinik ab 15. Juli geschlossen und die Bettenzahl bis auf weiteres auf 50 beschränkt.

Geburten und Sterbefälle siehe Abschnitt II, Desinfektions- und Badeanstalten Abschnitt XIII.

## X. Viehmarkt und Schlachthof.

## 23. Auftrieb und Schlachtungen in der Stadt Hamburg im Juli 1925.

| Monate                    | Auftrieb |        |          |                | Schlachtungen |        |          |                |        |
|---------------------------|----------|--------|----------|----------------|---------------|--------|----------|----------------|--------|
|                           | Großvieh | Kälber | Schweine | Schafe, Ziegen | Großvieh      | Kälber | Schweine | Schafe, Ziegen | Pferde |
| Juli 1925.....            | 9 267    | 6172   | 29 628   | 8 588          | 5506          | 4504   | 19 952   | 6319           | 271    |
| Dagegen im Juni 1925..... | 8 813    | 9171   | 31 353   | 11 473         | 4659          | 6583   | 23 088   | 6978           | 350    |
| " Mai 1925.....           | 6 379    | 9231   | 30 619   | 3 754          | 4610          | 7362   | 24 292   | 2691           | 288    |
| " April 1925.....         | 7 623    | 8860   | 40 237   | 6 781          | 5669          | 7438   | 29 717   | 5738           | 254    |
| " Juli 1924.....          | 10 161   | 7465   | 34 807   | 10 274         | 5262          | 6689   | 22 918   | 6022           | 133    |

# XI. Staatliche Fischmärkte in Hamburg-St. Pauli und Cuxhaven.

(Angaben der Staatlichen Fischereidirektion in Hamburg.)

## 24. Mengen, Werte und Durchschnittsauktionspreise der Fischzufuhren im Juli 1925.

| Zufuhren<br>durch:                  | Anzahl<br>der Fangreihen |              |              | Menge in Pfund   |                  |                  | Werte in RM       |                   |                   | Durchschnittspreise<br>in Pfennig je Pfd. |              |              |
|-------------------------------------|--------------------------|--------------|--------------|------------------|------------------|------------------|-------------------|-------------------|-------------------|---|--------------|--------------|
|                                     | Juli<br>1925             | Juni<br>1925 | Juli<br>1924 | Juli 1925        | Juni 1925        | Juli 1924        | Juli 1925         | Juni 1925         | Juli 1924         | Juli<br>1925                              | Juni<br>1925 | Juli<br>1924 |
| <b>Fischmarkt Hamburg-St. Pauli</b> |                          |              |              |                  |                  |                  |                   |                   |                   |   |              |              |
| Nordseedampfer .....                | 8                        | 1            | 9            | 262 839          | 46 561           | 138 203          | 26 888,93         | 3 721,86          | 16 043,19         | 10  | 8            | 12           |
| Islanddampfer .....                 | .                        | .            | 1            | .                | .                | 89 289           | .                 | .                 | 4 256,66          | .   | .            | 5            |
| Weißer-Meer-Dampfer ..              | 1                        | .            | .            | 63 467           | .                | .                | 1 508,24          | .                 | .                 | 2   | .            | .            |
| Hochseemotorfahrzeuge ..            | 124                      | 113          | 117          | 308 740          | 295 625          | 238 226          | 104 385,13        | 96 372,15         | 71 908,61         | 34  | 33           | 30           |
| Küstenfischerfahrzeuge ..           | 191                      | 94           | 342          | 19 280           | 8 120            | 57 227           | 9 154,66          | 5 002,72          | 24 027,87         | 47  | 62           | 42           |
| Einfendungen .....                  | .                        | .            | .            | 463 861          | 641 105          | 289 673          | 153 294,00        | 227 667,89        | 113 735,25        | 33  | 36           | 39           |
| Freihändige Verkäufe ..             | .                        | .            | .            | 17 977           | 6 373            | 17 928           | 2 405,40          | 558,00            | 945,00            | 13  | 9            | 5            |
| <b>zusammen</b> .....               | <b>324</b>               | <b>208</b>   | <b>469</b>   | <b>1 136 164</b> | <b>997 784</b>   | <b>830 546</b>   | <b>297 636,36</b> | <b>333 322,62</b> | <b>230 916,58</b> | <b>26</b>                                 | <b>33</b>    | <b>28</b>    |
| <b>Fischmarkt Cuxhaven</b>          |                          |              |              |                  |                  |                  |                   |                   |                   |   |              |              |
| Nordseedampfer .....                | 59                       | 50           | 39           | 1 828 157        | 1 251 721        | 938 539          | 158 371,54        | 202 033,03        | 104 779,83        | 9   | 16           | 11           |
| Islanddampfer .....                 | 9                        | 13           | 4            | 799 276          | 1 172 275        | 392 184          | 47 250,89         | 93 661,29         | 23 135,53         | 6   | 8            | 6            |
| Weißer-Meer-Dampfer ..              | 6                        | .            | .            | 844 618          | .                | .                | 30 522,94         | .                 | .                 | 4   | .            | .            |
| Hochseemotorfahrzeuge ..            | 12                       | 30           | 19           | 15 189           | 25 304           | 23 042           | 3 564,34          | 7 567,90          | 5 269,16          | 23  | 20           | 23           |
| Küstenfischerfahrzeuge ..           | 8                        | 2            | 6            | 2 502            | 1 160            | 3 064            | 371,36            | 204,63            | 415,73            | 15  | 18           | 14           |
| Einfendungen .....                  | .                        | .            | .            | 3 804            | 4 709            | 164              | 1 799,07          | 811,65            | 124,84            | 47  | 17           | 76           |
| Freihändige Verkäufe ..             | .                        | .            | .            | 328 765          | 295 117          | 486 524          | 51 779,55         | 34 493,87         | 16 160,76         | 16  | 11           | 3            |
| <b>zusammen</b> .....               | <b>94</b>                | <b>95</b>    | <b>68</b>    | <b>3 822 311</b> | <b>2 750 286</b> | <b>1 843 517</b> | <b>293 659,69</b> | <b>338 772,37</b> | <b>149 885,85</b> | <b>8</b>                                  | <b>12</b>    | <b>8</b>     |

## 25. Durchschnittsauktionspreise der wichtigsten Konsumfische im Juli 1925.

| Fischarten<br>und deren Sortierungs-<br>bezeichnungen |        | Nordsee                                |  |              | Island       |  |  | Weißes Meer*) |              |  |              |              |
|---|--------|--|--|--------------|--------------|--|--|---------------|--------------|--|--------------|--------------|
|   |        | Sortierungen<br>Gewicht<br>in<br>Pfund | Durchschnittspreise <sup>1)</sup><br>in Pfennig je Pfund |              |              | Sortierungen<br>Gewicht<br>in<br>Pfund | Durchschnittspreise <sup>1)</sup><br>in Pfennig je Pfund |               |              | Durchschnittspreise <sup>1)</sup><br>in Pfennig je Pfund |              |              |
|   |        |  | Juli<br>1925   | Juni<br>1925 | Juli<br>1924 |  | Juli<br>1925   | Juni<br>1925  | Juli<br>1924 | Juli<br>1925   | Juni<br>1925 | Juli<br>1924 |
| Fischmarkt Hamburg-St. Pauli                          |        |  |  |              |              |  |  |               |              |  |              |              |
| Schellfisch   | I      | 2 und mehr                             | 22   | 46           | 27           | 4 und mehr                             | .  | .             | 5            | 3  | .            | .            |
| "   | II     | 1—2                                    | 24   | 30           | 24           | 2—4                                    | .  | .             | 5            | 3  | .            | .            |
| "   | III    | $\frac{3}{4}$ —1                       | 9  | 17           | 15           | 1—2                                    | .  | .             | 4            | 2  | .            | .            |
| "   | IV     | $\frac{1}{3}$ — $\frac{3}{4}$          | 8  | 10           | 9            | unter 1                                | .  | .             | 5            | .  | .            | .            |
| "   | V      | unter $\frac{1}{3}$                    | 4  | 5            | 4            | ..                                     | .  | .             | .            | .  | .            | .            |
| Wittling  | ..     | ..                                     | 4  | 7            | 4            | ..                                     | .  | .             | 3            | .  | .            | .            |
| Rabeljau  | I      | 6 und mehr                             | 14   | 22           | 14           | 6 und mehr                             | .  | .             | 8            | 2  | .            | .            |
| "   | II     | 2—6                                    | 7  | 15           | 11           | 3—6                                    | .  | .             | 2            | 2  | .            | .            |
| "   | III    | unter 2                                | 3  | 5            | 7            | unter 3                                | .  | .             | 2            | .  | .            | .            |
| Seelachs  | I      | 6 und mehr                             | 8  | 16           | 6            | 6 und mehr                             | .  | .             | 5            | 2  | .            | .            |
| Lengfisch   | ..     | ..                                     | 17   | .            | 9            | ..                                     | .  | .             | 4            | .  | .            | .            |
| Rotbarsch   | ..     | ..                                     | 26   | .            | 14           | ..                                     | .  | .             | 5            | .  | .            | .            |
| Scholle   | I      | 2 und mehr                             | 70   | 88           | 73           | 2 und mehr                             | .  | .             | 36           | .  | .            | .            |
| "   | II     | 1—2                                    | 42   | 81           | 83           | 1—2                                    | .  | .             | 12           | .  | .            | .            |
| "   | III    | $\frac{1}{2}$ —1                       | 14   | 38           | 51           | unter 1                                | .  | .             | .            | .  | .            | .            |
| "   | IV     | unter $\frac{1}{2}$                    | 11   | 15           | 10           | ..                                     | .  | .             | .            | .  | .            | .            |
| "   | lebend | ..                                     | 33   | 30           | —            | ..                                     | .  | .             | .            | .  | .            | .            |
| Nordseehering   | ..     | ..                                     | 15   | .            | 21           | ..                                     | .  | .             | .            | .  | .            | .            |
| Fischmarkt Cuxhaven                                   |        |  |  |              |              |  |  |               |              |  |              |              |
| Schellfisch   | I      | 2 und mehr                             | 33   | 48           | 39           | 4 und mehr                             | 13   | 11            | 8            | 7  | .            | .            |
| "   | II     | 1—2                                    | 18   | 35           | 29           | 2—4                                    | 7  | 12            | 5            | 3  | .            | .            |
| "   | III    | $\frac{3}{4}$ —1                       | 7  | 20           | 19           | 1—2                                    | 3  | 10            | 5            | .  | .            | .            |
| "   | IV     | $\frac{1}{3}$ — $\frac{3}{4}$          | 4  | 12           | 9            | unter 1                                | .  | 10            | .            | .  | .            | .            |
| "   | V      | unter $\frac{1}{3}$                    | 3  | 10           | 4            | ..                                     | .  | 3             | .            | .  | .            | .            |
| Wittling  | ..     | ..                                     | 4  | 9            | 3            | ..                                     | .  | 11            | 4            | .  | .            | .            |
| Rabeljau  | I      | 6 und mehr                             | 15   | 22           | 16           | 6 und mehr                             | 8  | 8             | 7            | 7  | .            | .            |
| "   | II     | 2—6                                    | 10   | 15           | 11           | 3—6                                    | 3  | 4             | 3            | 3  | .            | .            |
| "   | III    | unter 2                                | 3  | 7            | 5            | unter 3                                | 3  | 3             | 2            | 3  | .            | .            |
| Seelachs  | I      | 6 und mehr                             | 8  | 9            | 6            | 6 und mehr                             | 5  | 6             | 5            | 5  | .            | .            |
| Lengfisch   | ..     | ..                                     | 10   | 17           | 9            | ..                                     | 6  | 10            | 8            | .  | .            | .            |
| Rotbarsch   | ..     | ..                                     | 15   | 18           | 13           | ..                                     | 4  | 8             | 3            | 8  | .            | .            |
| Scholle   | I      | 2 und mehr                             | 56   | 63           | 62           | 2 und mehr                             | 22   | 38            | 42           | 24   | .            | .            |
| "   | II     | 1—2                                    | 48   | 51           | 55           | 1—2                                    | 19   | 40            | 36           | 15   | .            | .            |
| "   | III    | $\frac{1}{2}$ —1                       | 20   | 33           | 30           | unter 1                                | 14   | 29            | 27           | 18   | .            | .            |
| "   | IV     | unter $\frac{1}{2}$                    | 7  | 12           | 7            | ..                                     | 5  | 31            | .            | .  | .            | .            |
| "   | lebend | ..                                     | 21   | 22           | .            | ..                                     | .  | .             | .            | .  | .            | .            |
| Nordseehering   | ..     | ..                                     | 13   | .            | 28           | ..                                     | .  | .             | .            | .  | .            | .            |

\*) Sortierung wie bei Island. — <sup>1)</sup> Monatsmittel der Auktionspreise (Großhandels-Einlaufspreise).

## XII. Büchereien.

## 26. Bücherausgabe und Benutzung der Lesefäle im Juli 1925.

| Name<br>der<br>Büchereien<br><br>Monate | Zahl<br>der<br>Be-<br>triebs-<br>tage | Zahl der<br>ausgegebenen<br>Bände |                       | Lesesaal      |                              |                                      | Fortsetzung.<br><br>Name<br>der<br>Büchereien<br><br>Monate | Zahl<br>der<br>Be-<br>triebs-<br>tage | Zahl<br>der<br>aus-<br>gegebe-<br>nen<br>Bände | Lesesaal |      |      |   |     |
|---|---------------------------------------|-----------------------------------|-----------------------|---------------|------------------------------|--------------------------------------|---|---------------------------------------|--|----------|------|------|---|-----|
|   |                                       | nach<br>Hamb-<br>urg              | nach<br>aus-<br>wärts | Be-<br>sucher | be-<br>nutzten<br>Bände<br>) | be-<br>nutzten<br>Hand-<br>schriften |   |                                       |  | Zahl der |      |      | aus-<br>liegend.<br>Zeit-<br>schrif-<br>ten |     |
|   |                                       |                                   |                       |               |                              |                                      |   |                                       |  | Besucher |      |      |   |     |
|   |                                       |                                   |                       |               |                              |                                      |   |                                       |  | m.       | w.   | zus. |   |     |
| Staats- und Uni-<br>versitätsbibliothek |                                       |                                   |                       | 1)            |                              |                                      | Ausgabe-<br>stellen der<br>Öffentlichen<br>Bücherhalle      | A . . . .                             | 27   | 17 166   | 1683 | 38   | 1721  | 137 |
| Juli 1925 . . . . .                     | 27                                    | 4132                              | 114                   | 3618          | 6661                         | 225                                  |   | B . . . .                             | 13   | 3 178    | ..   | ..   | ..  | ..  |
| Dagegen Juni 1925                       | 20                                    | 3996                              | 88                    | 2878          | 4334                         | 150                                  |   | C . . . .                             | 27   | 22 671   | ..   | ..   | ..  | ..  |
| Juli 1924                               | 27                                    | 3433                              | 103                   | 2904          | 5606                         | 191                                  |   | D . . . .                             | 14   | 9 059    | ..   | ..   | ..  | ..  |
|   |                                       |                                   |                       |               |                              |                                      |   | E 2) . . .                            | 14   | 7 417    | —    | —    | —   | —   |
| Commerzbibliothek                       |                                       |                                   |                       |               |                              |                                      | F . . . .   | 13                                    | 7 303  | 48       | —    | 48   | 87  |     |
| Juli 1925 . . . . .                     | 27                                    | 1096                              | 23                    | 1242          | 904                          | —                                    | Zus. A-F Juli 1925  | ..                                    | 66 794   | 1731     | 38   | 1769 | ..  |     |
| Dagegen Juni 1925                       | 25                                    | 972                               | 32                    | 1015          | 796                          | —                                    | Dagegen Juni 1925   | ..                                    | 67 246   | 1394     | 48   | 1442 | ..  |     |
| Juli 1924                               | 27                                    | 1108                              | 32                    | 1535          | 1204                         | 4                                    | Juli 1924   | ..                                    | 61 962   | 1835     | 62   | 1897 | ..  |     |

\*) Ohne die Handbibliothek. — 1) Außerdem im Zeitschriftenlesesaal: 977, 739, 815. — 2) Der Lesesaal ist seit dem 1. März 1925 geschlossen.

## XIII. Staatliche und andere Betriebe.

## 27. Gaswerke und Desinfektionsanstalten im Juli 1925.

| Monate                      | Gaswerte                          |                  |                        |                              |         |  |  | Desinfektions-<br>anstalten                          |   |
|-----------------------------|-----------------------------------|------------------|------------------------|------------------------------|---------|--|--|--|---|
|                             | Menge der vergasteten Kohlen<br>t | Koksverkauf<br>t | Gesamtgasabgabe<br>cbm | Hiervon wurden abgegeben für |         | Gesamtzahl der aufgestellten Gasmesser | Gesamtlänge der Hauptrohrleitung<br>km | Anzahl der Desinfektionen in den Woh-<br>n-Anstalten | Anzahl der Desinfektionen in den Woh-<br>nungen |
| Juli 1925 . . . . .         | 28 481                            | 10 932           | 11 487 000             | 10 359 109                   | 553 541 | 273 797                                | 1185,172                               | 375  | 231   |
| Dagegen Juni 1925 . . . . . | 28 185                            | 10 091           | 11 056 800             | 9 965 800                    | 538 160 | 273 729                                | 1171,780                               | 342  | 199   |
| Mai 1925 . . . . .          | 30 855                            | 5 726            | 12 273 200             | 10 996 422                   | 663 118 | 273 605                                | 1152,631                               | 347  | 218   |
| April 1925 . . . . .        | 30 345                            | 8 506            | 11 818 600             | 10 451 676                   | 807 249 | 273 414                                | 1136,397                               | 309  | 198   |
| Juli 1924 . . . . .         | 26 782                            | 11 419           | 11 258 600             | 10 970 750                   | 287 850 | 273 588                                | 1097,000                               | 312  | 161   |

## 28. Wasserwerke und Badeanstalten im Juli 1925.

| Monate                 | Wasserwerke<br><br>Gesamt-<br>wasserabgabe<br>cbm | Warmbadeanstalten<br>Zahl der abgegebenen |           |             |           |             |           |                    | Flußbade-<br>anstalten<br><br>Zahl<br>der Besucher |
|------------------------|---|---|-----------|-------------|-----------|-------------|-----------|--------------------|--|
|                        |   | Hallenschwimmbäder                        |           | Brausebäder |           | Wannenbäder |           | Bäder<br>überhaupt |  |
|                        |   | an Männer                                 | an Frauen | an Männer   | an Frauen | an Männer   | an Frauen |                    |  |
| Juli 1925 .....        | 5 409 165   | 93 366                                    | 77 052    | 21 142      | 5 771     | 42 323      | 42 538    | 282 192            | 744 888  |
| Dagegen Juni 1925..... | 4 999 245   | 106 826                                   | 80 383    | 18 712      | 6 095     | 38 222      | 43 170    | 293 408            | 424 499  |
| Mai 1925.....          | 5 044 395   | 134 734                                   | 82 544    | 23 571      | 8 657     | 52 486      | 58 312    | 360 304            | 352 878  |
| April 1925.....        | 4 576 395   | 117 893                                   | 59 608    | 20 951      | 8 104     | 48 978      | 58 282    | 313 816            | —  |
| Juli 1924.....         | 4 932 885   | 64 070                                    | 39 947    | 17 138      | 5 669     | 31 962      | 33 000    | 191 786            | 568 511  |

## XIV. Feuerwehr.

## 29. Anzahl der Brände und der Alarmierungen in der Stadt Hamburg im Juli 1925.

| Monate                      | Anzahl der bekämpften Brände |             |            |             |                   |          | Davon waren ausgebrochen |                             |           | Anzahl der Alarmierungen       |                     | Gesamtzahl der Alarmierungen |
|-----------------------------|------------------------------|-------------|------------|-------------|-------------------|----------|--------------------------|-----------------------------|-----------|--------------------------------|---------------------|------------------------------|
|                             | Großfeuer                    | Mittelfeuer | Kleinfeuer | Explosionen | Schornsteinbrände | zusammen | in Wohnhäusern           | in sonstigen Räumlichkeiten | im Freien | zu sonstigen Hilfeeinsparungen | durch blinden Alarm |                              |
| Juli 1925 . . . . .         | 6                            | 20          | 69         | —           | 9                 | 104      | 54                       | 17                          | 33        | 119                            | 48                  | 271                          |
| Dagegen Juni 1925 . . . . . | 12                           | 10          | 72         | 3           | 6                 | 103      | 35                       | 34                          | 34        | 118                            | 28                  | 249                          |
| Mai 1925 . . . . .          | 6                            | 16          | 72         | —           | 26                | 120      | 71                       | 19                          | 30        | 89                             | 64                  | 273                          |
| April 1925 . . . . .        | 7                            | 18          | 89         | —           | 30                | 144      | 91                       | 23                          | 30        | 105                            | 59                  | 308                          |
| Juli 1924 . . . . .         | 7                            | 12          | 73         | —           | 14                | 106      | 51                       | 33                          | 22        | 93                             | 42                  | 241                          |

Ferner wurde die Feuerwehr im Juli 1925 einmal zur Tätigkeit auf preussischem Gebiet alarmiert.

## XV. Krankenversicherung.

30. Zahl der Mitglieder der Orts-, Betriebs- und Innungskrankenkassen im Staat (ohne das Amt Rixbüttel) im Juli 1925.

| Art der<br>Krankenkassen<br>und Geschlecht<br>der Mitglieder |         | Mitglieder überhaupt |                     |                                 |                     |                     |                     | Versicherungspflichtige Mitglieder<br>(ohne die Erwerbslosen) |   |                          |  |
|--|---------|----------------------|---------------------|---------------------------------|---------------------|---------------------|---------------------|---|---|--------------------------|--|
|  |         | Bestand am Anfang    |                     | Zunahme (+) oder<br>Abnahme (—) |                     | Bestand am Schluß   |                     | Bestand am Schluß   |   |                          |  |
|  |         | Ein-<br>schließlich  | Aus-<br>schließlich | Ein-<br>schließlich             | Aus-<br>schließlich | Ein-<br>schließlich | Aus-<br>schließlich | Überhaupt   | Davon erwerbsunfähig<br>krank Gemeldete |                          | Außerdem<br>Anzahl der<br>Besöhne-<br>rinnen |
|  |         |                      |                     |                                 |                     |                     |                     |   | Anzahl                                  | auf je 100<br>Mitglieder |  |
|  |         | der Erwerbslosen     |                     | der Erwerbslosen                |                     | der Erwerbslosen    |                     |   |   |                          |  |
| Orts-<br>krankenkassen                                       | männl.  | 200 569              | 194 407             | + 1 624                         | + 649               | 202 193             | 195 056             | 187 349   | 6 114                                   | 3,3                      | ..   |
|  | weibl.. | 148 540              | 146 696             | — 1 702                         | — 1 598             | 146 838             | 145 098             | 132 675   | 5 478                                   | 4,1                      | 157  |
|  | zus.... | 349 109              | 341 103             | — 78                            | — 949               | 349 031             | 340 154             | 320 024   | 11 592                                  | 3,6                      | ..   |
| Betriebs-<br>krankenkassen                                   | männl.  | 65 571               | 65 237              | — 388                           | — 301               | 65 183              | 64 936              | 59 497  | 1 847                                   | 3,1                      | ..   |
|  | weibl.. | 19 279               | 19 273              | — 220                           | — 219               | 19 059              | 19 054              | 13 672  | 654                                     | 4,8                      | 18   |
|  | zus.... | 84 850               | 84 510              | — 608                           | — 520               | 84 242              | 83 990              | 73 169  | 2 501                                   | 3,4                      | ..   |
| Innungs-<br>krankenkassen                                    | männl.  | 9 376                | 9 367               | — 53                            | — 54                | 9 323               | 9 313               | 9 067   | 276                                     | 3,0                      | ..   |
|  | weibl.. | 5 646                | 5 638               | + 70                            | + 68                | 5 716               | 5 706               | 5 548   | 364                                     | 6,6                      | 9  |
|  | zus.... | 15 022               | 15 005              | + 17                            | + 14                | 15 039              | 15 019              | 14 615  | 640                                     | 4,4                      | ..   |
| Zusgesamt im<br>Berichtsmonat                                | männl.  | 275 516              | 269 011             | + 1 183                         | + 294               | 276 699             | 269 305             | 255 913   | 8 237                                   | 3,2                      | ..   |
|  | weibl.. | 173 465              | 171 607             | — 1 852                         | — 1 749             | 171 613             | 169 858             | 151 895   | 6 496                                   | 4,3                      | 184  |
|  | zus.... | 448 981              | 440 618             | — 669                           | — 1 455             | 448 312             | 439 163             | 407 808   | 14 733                                  | 3,6                      | ..   |
| Dagegen im<br>Vormonat                                       | männl.  | 274 719              | 268 690             | + 797                           | + 321               | 275 516             | 269 011             | 255 338   | 7 492                                   | 2,9                      | ..   |
|  | weibl.. | 173 672              | 172 260             | — 207                           | — 653               | 173 465             | 171 607             | 154 095   | 5 982                                   | 3,9                      | 195  |
|  | zus.... | 448 391              | 440 950             | + 590                           | + 332               | 448 981             | 440 618             | 409 433   | 13 474                                  | 3,3                      | ..   |
| Dagegen im<br>gleichen Monat<br>des Vorjahres                | männl.  | 273 704              | 269 594             | — 2 944                         | — 6 041             | 270 760             | 263 553             | 251 075   | 8 185                                   | 3,3                      | ..   |
|  | weibl.. | 159 815              | 158 939             | — 1 719                         | — 1 784             | 158 096             | 157 155             | 139 050   | 5 821                                   | 4,2                      | 171  |
|  | zus.... | 433 519              | 428 533             | — 4 663                         | — 7 825             | 428 856             | 420 708             | 390 125   | 14 006                                  | 3,6                      | ..   |

## XVI. Sparkassen.

31. Die Sparkassen in Hamburg, Bergedorf und Cuxhaven im Juli 1925.

| Name der<br>Sparkassen            | Bestand am Anfang<br>des Monats |   |            | Ein-<br>zahlungen | Aus-<br>zahlungen | Mehrein-<br>zahlungen | Bestand am Schluß<br>des Monats |   |           |
|-----------------------------------|---------------------------------|---|------------|-------------------|-------------------|-----------------------|---------------------------------|---|-----------|
|                                   | Spar-<br>verkehr                | Giro-, Scheck- und<br>Kontokorrentverkehr |            |                   |                   |                       | Spar-<br>verkehr                | Giro-, Scheck- und<br>Kontokorrentverkehr |           |
|                                   |                                 | Guthaben                                  | Vorschüsse | im Sparverkehr    |                   | Guthaben              |                                 | Vorschüsse                                |           |
|                                   | in Reichsmark                   |   |            |                   |                   |                       |                                 |   |           |
| Hamburger Sparcasse von 1827..    | 17 399 304                      | 718 125                                   | 933 817    | 3 814 204         | 2 436 847         | 1 377 357             | 18 776 661                      | 698 260                                   | 1 179 493 |
| Neue Sparcasse. Errichtet 1864 .. | 11 172 695                      | —   | —          | 2 381 471         | 1 480 544         | 900 927               | 12 073 622                      | —   | —         |
| Sparkasse der Stadt Bergedorf ..  | 880 068                         | 264 693                                   | 505 346    | 235 054           | 58 590            | 176 464               | 1 056 532                       | 245 302                                   | 578 117   |
| Sparkasse des Amtes Rixbüttel ..  | 555 486                         | —   | —          | 806 981           | 280 407           | 526 574               | 1 082 060                       | —   | —         |
| Zusammen im Juli 1925 .....       | 30 007 553                      | 982 818                                   | 1 439 253  | 7 237 710         | 4 256 388         | 2 981 322             | 32 988 875                      | 943 562                                   | 1 757 610 |
| Dagegen im Juni 1925 .....        | 27 974 275                      | 1 044 053                                 | 1 182 249  | 6 024 253         | 3 990 975         | 2 033 278             | 30 007 553                      | 982 818                                   | 1 439 253 |
| „ Mai 1925 .....                  | 25 134 273                      | 1 129 161                                 | 1 166 739  | 6 742 181         | 3 902 179         | 2 840 002             | 27 974 275                      | 1 044 053                                 | 1 182 249 |
| „ April 1925 .....                | 23 804 445                      | 1 318 436                                 | 979 549    | 6 308 181         | 4 978 353         | 1 329 828             | 25 134 273                      | 1 129 164                                 | 1 166 739 |

## XVII. Auswanderung und Fremdenverkehr.

32. Übersieische Auswanderung über Hamburg sowie Fremdenverkehr in der Stadt Hamburg im Juli 1925.

| Monate     | Auswanderer über Hamburg                |         |  |         |                | Fremdenverkehr in der Stadt Hamburg |                |               |                |                |               |                  |                |               |                                |
|------------|---|---------|--|---------|----------------|-------------------------------------|----------------|---------------|----------------|----------------|---------------|------------------|----------------|---------------|--------------------------------|
|            | Deutsche,<br>bisher ansässig gewesen im |         | Ausländer,<br>bisher ansässig gewesen im |         | über-<br>haupt | Hotelfremde                         |                |               | Herbergsfremde |                |               | Fremde insgesamt |                |               | dar-<br>unter<br>See-<br>leute |
|            | Deutsches<br>Reich                      | Ausland | Deutsches<br>Reich                       | Ausland |                | Deutsche                            | Aus-<br>länder | zu-<br>sammen | Deutsche       | Aus-<br>länder | zu-<br>sammen | Deutsche         | Aus-<br>länder | zu-<br>sammen |                                |
|            |   |         |  |         |                |                                     |                |               |                |                |               |                  |                |               |                                |
| Juli 1925  | 2137                                    | 26      | 82                                       | 980     | 3225           | 42 763                              | 7577           | 50 340        | 6090           | 369            | 6459          | 48 853           | 7946           | 56 799        | 2201                           |
| Dagegen    |   |         |  |         |                |                                     |                |               |                |                |               |                  |                |               |                                |
| Juni 1925  | 1879                                    | 26      | 45                                       | 612     | 2562           | 39 122                              | 6982           | 46 104        | 5480           | 339            | 5819          | 44 602           | 7321           | 51 923        | 2238                           |
| Mai 1925   | 3373                                    | 22      | 89                                       | 702     | 4186           | 33 437                              | 6076           | 39 513        | 5489           | 383            | 5872          | 38 926           | 6459           | 45 385        | 2428                           |
| April 1925 | 3144                                    | 23      | 88                                       | 1086    | 4341           | 32 015                              | 5343           | 37 358        | 4686           | 333            | 5019          | 36 701           | 5676           | 42 377        | 2252                           |
| Juli 1924  | 1387                                    |         | 842                                      |         | 2229           | 38 096                              | 5505           | 43 601        | 4364           | 237            | 4601          | 42 460           | 5742           | 48 202        | 3071                           |

## XVIII. Hamburgs

Vom Handelsstatistischen Amt

Die Übersichten umfassen nur die aus See angekommenen und die nach See

## 33. Der Seeschiffsverkehr im Juli

## a) Angekommene Seeschiffe.

| Monate          | Überhaupt |                     | davon beladen |                     | Dampfschiffe |                     | davon beladen |                     |
|-----------------|-----------|---------------------|---------------|---------------------|--------------|---------------------|---------------|---------------------|
|                 | Zahl      | Netto-<br>Reg.-Tons | Zahl          | Netto-<br>Reg.-Tons | Zahl         | Netto-<br>Reg.-Tons | Zahl          | Netto-<br>Reg.-Tons |
| Juli 1913 ..... | 1447      | 1 271 752           | 1124          | 1 156 803           | 926          | 1 174 360           | 863           | 1 102 393           |
| " 1922 .....    | 792       | 1 075 655           | 666           | 981 870             | 657          | 1 059 094           | 604           | 973 486             |
| " 1923 .....    | 1279      | 1 390 954           | 1060          | 1 287 351           | 991          | 1 336 979           | 929           | 1 263 618           |
| " 1924 .....    | 1063      | 1 253 922           | 900           | 1 168 885           | 849          | 1 214 400           | 764           | 1 143 964           |
| " 1925 .....    | 1131      | 1 441 209           | 986           | 1 347 504           | 939          | 1 399 491           | 859           | 1 321 400           |

## 34. Der Seeschiffsverkehr vom 1. Januar bis Ende

## a) Angekommene Seeschiffe.

| Zeitraum                          | Überhaupt |                     | davon beladen |                     | Dampfschiffe |                     | davon beladen |                     |
|-----------------------------------|-----------|---------------------|---------------|---------------------|--------------|---------------------|---------------|---------------------|
|                                   | Zahl      | Netto-<br>Reg.-Tons | Zahl          | Netto-<br>Reg.-Tons | Zahl         | Netto-<br>Reg.-Tons | Zahl          | Netto-<br>Reg.-Tons |
| 1. Januar bis Ende Juli 1913 .... | 8476      | 8 199 312           | 7058          | 7 553 926           | 6075         | 7 522 210           | 5604          | 7 083 600           |
| 1. " " " " 1922 ....              | 6036      | 7 257 117           | 4770          | 6 426 522           | 4894         | 7 005 748           | 4312          | 6 325 547           |
| 1. " " " " 1923 ....              | 7770      | 8 901 517           | 6365          | 8 149 824           | 6203         | 8 567 268           | 5689          | 8 022 446           |
| 1. " " " " 1924 ....              | 6840      | 8 723 200           | 5747          | 8 031 049           | 5696         | 8 440 263           | 5144          | 7 881 413           |
| 1. " " " " 1925 ....              | 7871      | 9 931 784           | 6623          | 9 175 321           | 6383         | 9 577 268           | 5767          | 8 987 933           |

## 35. Der Seeschiffsverkehr nach

## a) Angekommene Seeschiffe.

| Flaggen                   | Zusammen |                     | Davon        |           |                                      |        | Mit Ladung |                     | Zu Ballast oder leer |                     |
|---------------------------|----------|---------------------|--------------|-----------|--------------------------------------|--------|------------|---------------------|----------------------|---------------------|
|                           | Zahl     | Netto-<br>Reg.-Tons | Dampfschiffe |           | Segelschiffe<br>einschl. Seeleichter |        | Zahl       | Netto-<br>Reg.-Tons | Zahl                 | Netto-<br>Reg.-Tons |
| Deutsche .....            | 631      | 511 115             | 478          | 473 183   | 153                                  | 37 932 | 517        | 451 063             | 114                  | 60 052              |
| Belgische .....           | 5        | 5 019               | 5            | 5 019     | —                                    | —      | 5          | 5 019               | —                    | —                   |
| Brasilianische .....      | 2        | 9 177               | 2            | 9 177     | —                                    | —      | 2          | 9 177               | —                    | —                   |
| Britische .....           | 213      | 405 184             | 213          | 405 184   | —                                    | —      | 211        | 404 060             | 2                    | 1 124               |
| Chilenische .....         | —        | —                   | —            | —         | —                                    | —      | —          | —                   | —                    | —                   |
| Dänische .....            | 51       | 34 034              | 39           | 33 529    | 12                                   | 505    | 47         | 31 470              | 4                    | 2 564               |
| Danziger .....            | 4        | 1 654               | 4            | 1 654     | —                                    | —      | 1          | 197                 | 3                    | 1 457               |
| Estländische .....        | 4        | 267                 | 1            | 80        | 3                                    | 187    | 1          | 80                  | 3                    | 187                 |
| Finnische .....           | 1        | 93                  | 1            | 93        | —                                    | —      | 1          | 93                  | —                    | —                   |
| Französische .....        | 14       | 42 544              | 14           | 42 544    | —                                    | —      | 13         | 37 801              | 1                    | 4 743               |
| Griechische .....         | 6        | 17 286              | 6            | 17 286    | —                                    | —      | 6          | 17 286              | —                    | —                   |
| Italienische .....        | 5        | 22 363              | 5            | 22 363    | —                                    | —      | 5          | 22 363              | —                    | —                   |
| Japanische .....          | 6        | 27 659              | 6            | 27 659    | —                                    | —      | 6          | 27 659              | —                    | —                   |
| Jugoslawische .....       | —        | —                   | —            | —         | —                                    | —      | —          | —                   | —                    | —                   |
| Lettländische .....       | 1        | 428                 | 1            | 428       | —                                    | —      | —          | —                   | 1                    | 428                 |
| Niederländische .....     | 93       | 171 659             | 72           | 168 797   | 21                                   | 2 862  | 80         | 154 653             | 13                   | 17 006              |
| Nordamerikanische .....   | 17       | 70 958              | 17           | 70 958    | —                                    | —      | 17         | 70 958              | —                    | —                   |
| Norwegische .....         | 43       | 57 614              | 43           | 57 614    | —                                    | —      | 40         | 51 940              | 3                    | 5 674               |
| Österreichische .....     | —        | —                   | —            | —         | —                                    | —      | —          | —                   | —                    | —                   |
| Panamaische .....         | 3        | 29 944              | 3            | 29 944    | —                                    | —      | 3          | 29 944              | —                    | —                   |
| Portugiesische .....      | 3        | 3 465               | 3            | 3 465     | —                                    | —      | 3          | 3 465               | —                    | —                   |
| Russische .....           | 8        | 4 364               | 8            | 4 364     | —                                    | —      | 7          | 3 894               | 1                    | 470                 |
| Schwedische .....         | 18       | 15 869              | 15           | 15 637    | 3                                    | 232    | 18         | 15 869              | —                    | —                   |
| Spanische .....           | 2        | 6 990               | 2            | 6 990     | —                                    | —      | 2          | 6 990               | —                    | —                   |
| Tschechoslowakische ..... | 1        | 3 523               | 1            | 3 523     | —                                    | —      | 1          | 3 523               | —                    | —                   |
| Überhaupt .....           | 1131     | 1 441 209           | 939          | 1 399 491 | 192                                  | 41 718 | 986        | 1 347 504           | 145                  | 93 705              |

# Schiffahrt.

in Hamburg aufgestellt.

abgegangenen Schiffe, soweit sie ihre Reise zu Handelszwecken gemacht haben.

der Jahre 1913 und 1922 bis 1925.

## b) Abgegangene Schiffe.

| Monate          | überhaupt |                 | davon beladen |                 | Dampfschiffe |                 | davon beladen |                 |
|-----------------|-----------|-----------------|---------------|-----------------|--------------|-----------------|---------------|-----------------|
|                 | Zahl      | Netto-Reg.-Tons | Zahl          | Netto-Reg.-Tons | Zahl         | Netto-Reg.-Tons | Zahl          | Netto-Reg.-Tons |
| Juli 1913 ..... | 1744      | 1 316 101       | 1468          | 937 741         | 961          | 1 192 140       | 702           | 823 435         |
| " 1922 .....    | 923       | 945 286         | 734           | 683 651         | 549          | 906 325         | 365           | 645 451         |
| " 1923 .....    | 1485      | 1 375 082       | 1147          | 972 222         | 961          | 1 311 985       | 639           | 916 912         |
| " 1924 .....    | 1300      | 1 305 942       | 1103          | 997 779         | 874          | 1 250 127       | 697           | 947 536         |
| " 1925 .....    | 1413      | 1 447 441       | 1247          | 1 096 184       | 959          | 1 389 007       | 803           | 1 048 504       |

Juli der Jahre 1913 und 1922 bis 1925.

## b) Abgegangene Schiffe.

| Zeitabschnitte                    | überhaupt |                 | davon beladen |                 | Dampfschiffe |                 | davon beladen |                 |
|-----------------------------------|-----------|-----------------|---------------|-----------------|--------------|-----------------|---------------|-----------------|
|                                   | Zahl      | Netto-Reg.-Tons | Zahl          | Netto-Reg.-Tons | Zahl         | Netto-Reg.-Tons | Zahl          | Netto-Reg.-Tons |
| 1. Januar bis Ende Juli 1913 .... | 9526      | 8 379 248       | 7826          | 5 917 541       | 6338         | 7 650 213       | 4702          | 5 262 963       |
| 1. " " " " 1922 ....              | 7071      | 7 222 756       | 5832          | 5 252 372       | 4801         | 6 901 291       | 3605          | 4 992 308       |
| 1. " " " " 1923 ....              | 9338      | 9 622 226       | 7441          | 6 499 214       | 6276         | 8 622 156       | 4456          | 6 136 305       |
| 1. " " " " 1924 ....              | 8185      | 8 882 801       | 6661          | 6 417 497       | 5815         | 8 536 223       | 4376          | 6 110 728       |
| 1. " " " " 1925 ....              | 9405      | 10 026 068      | 8086          | 7 569 556       | 6498         | 9 591 051       | 5297          | 7 465 431       |

Flaggen im Juli 1925.

## b) Abgegangene Schiffe.

| Flaggen                     | Zusammen |                 | Davon        |           |                                  |        | Mit Ladung |                 | Zu Ballast oder leer |                 |
|-----------------------------|----------|-----------------|--------------|-----------|----------------------------------|--------|------------|-----------------|----------------------|-----------------|
|                             | Zahl     | Netto-Reg.-Tons | Dampfschiffe |           | Segelschiffe einschl. Seelichter |        | Zahl       | Netto-Reg.-Tons | Zahl                 | Netto-Reg.-Tons |
| Deutsche .....              | 905      | 563 515         | 507          | 510 093   | 398                              | 53 422 | 855        | 488 937         | 50                   | 74 578          |
| Belgische .....             | 5        | 5 017           | 5            | 5 017     | —                                | —      | 5          | 5 017           | —                    | —               |
| Brasilianische .....        | 3        | 9 239           | 2            | 9 177     | 1                                | 62     | 3          | 9 239           | —                    | —               |
| Britische .....             | 210      | 387 957         | 210          | 387 957   | —                                | —      | 143        | 235 270         | 67                   | 152 687         |
| Chilenische .....           | —        | —               | —            | —         | —                                | —      | —          | —               | —                    | —               |
| Dänische .....              | 52       | 26 071          | 37           | 25 262    | 15                               | 809    | 47         | 20 008          | 5                    | 6 063           |
| Danziger .....              | 5        | 7 129           | 5            | 7 129     | —                                | —      | 5          | 7 129           | —                    | —               |
| Estländische .....          | 8        | 655             | 1            | 80        | 7                                | 575    | 8          | 655             | —                    | —               |
| Finnische .....             | 1        | 93              | 1            | 93        | —                                | —      | 1          | 93              | —                    | —               |
| Französische .....          | 18       | 58 356          | 18           | 58 356    | —                                | —      | 12         | 34 729          | 6                    | 23 627          |
| Griechische .....           | 4        | 10 912          | 4            | 10 912    | —                                | —      | 2          | 5 929           | 2                    | 4 983           |
| Italienische .....          | 7        | 19 802          | 7            | 19 802    | —                                | —      | 1          | 6 158           | 6                    | 13 644          |
| Japanische .....            | 9        | 39 278          | 9            | 39 278    | —                                | —      | 7          | 27 582          | 2                    | 11 696          |
| Jugoslawische .....         | —        | —               | —            | —         | —                                | —      | —          | —               | —                    | —               |
| Lettländische .....         | 1        | 428             | 1            | 428       | —                                | —      | 1          | 428             | —                    | —               |
| Niederländische .....       | 94       | 147 798         | 66           | 144 882   | 28                               | 2 916  | 81         | 118 376         | 13                   | 29 422          |
| Nordamerikanische .....     | 13       | 51 233          | 13           | 51 233    | —                                | —      | 12         | 46 894          | 1                    | 4 339           |
| Norwegische .....           | 42       | 56 990          | 42           | 56 990    | —                                | —      | 33         | 34 052          | 9                    | 22 938          |
| Österreichische .....       | 1        | 136             | —            | —         | 1                                | 136    | 1          | 136             | —                    | —               |
| Panamaische .....           | 3        | 29 944          | 3            | 29 944    | —                                | —      | 3          | 29 944          | —                    | —               |
| Portugiesische .....        | 2        | 2 103           | 2            | 2 103     | —                                | —      | 2          | 2 103           | —                    | —               |
| Russische .....             | 9        | 6 662           | 9            | 6 662     | —                                | —      | 8          | 6 341           | 1                    | 321             |
| Schwedische .....           | 19       | 16 703          | 15           | 16 189    | 4                                | 514    | 15         | 9 744           | 4                    | 6 959           |
| Spanische .....             | 1        | 3 897           | 1            | 3 897     | —                                | —      | 1          | 3 897           | —                    | —               |
| Siberisch-sowjetische ..... | 1        | 3 523           | 1            | 3 523     | —                                | —      | 1          | 3 523           | —                    | —               |
| überhaupt .....             | 1413     | 1 447 441       | 959          | 1 389 007 | 454                              | 58 434 | 1247       | 1 096 184       | 166                  | 351 257         |

## XIX. Ein- und Ausfuhr.

Aufgestellt vom Handelsstatistischen Amt in Hamburg.

## 36. Ein- und Ausfuhr einiger Waren im Seeverkehr Hamburgs mit dem Auslande im Juli 1925.

Nach den Ladungsverzeichnissen der Seeschiffe. Mengen in t zu 1000 kg.

In den angegebenen Ländern sind die Waren in das Seeschiff eingeladen bzw. aus dem Seeschiff ausgeladen worden.

| Warenkategorien                                 | Ein-<br>fuhr    | Aus-<br>fuhr   | Noch: Warenkategorien                         | Ein-<br>fuhr | Aus-<br>fuhr | Noch: Warenkategorien                                | Ein-<br>fuhr | Aus-<br>fuhr |
|---|-----------------|----------------|---|--------------|--------------|--|--------------|--------------|
| <b>Warenverkehr insgesamt</b> . . .             | 1 053 593       | 595 363        | <b>Noch: Futtermittel:</b>                    |              |              | <b>Graphit</b> . . . . .                             | 667          | 74           |
| davon   |                 |                | Stüchen . . . . .                             | 14 253       | 12 566       | <b>Gummi und Gummivaren</b> . . .                    | 4 909        | 1 470        |
| <b>mit dem Auslande</b> . . . . .               | 998 382         | 534 413        | davon aus bzw. nach:                          |              |              | davon aus:   |              |              |
| darunter:                                       |                 |                | Finnland . . . . .                            | *)           | 1 505        | Großbritannien . . . . .                             | 700          |              |
| <b>Asbest</b> . . . . .                         | 4 548           | 484            | Schweden . . . . .                            | *)           | 1 283        | Indien . . . . .                                     | 1 582        |              |
| <b>Asphalt</b> . . . . .                        | 6 109           | 1 436          | Dänemark . . . . .                            | *)           | 7 151        | <b>Haare aller Art</b> . . . . .                     | 898          | 443          |
| davon aus:                                      |                 |                | Großbritannien . . . . .                      | 1 046        | 1 423        | <b>Häute und Felle</b> . . . . .                     | 15 612       | 3 070        |
| Italien . . . . .                               | 3 849           |                | Italien . . . . .                             | 1 077        | *)           | davon aus:   |              |              |
| Verein. Staaten v. N. A. . . . .                | 863             |                | Verein. Staaten v. N. A. . . . .              | 2 056        | *)           | Verein. Staaten v. N. A. . . . .                     | 1 425        |              |
| Mexiko . . . . .                                | 1 038           |                | Brasilien . . . . .                           | 2 868        | *)           | Brasilien . . . . .                                  | 1 311        |              |
| <b>Bier</b> . . . . .                           | 115             | 4 195          | Indien . . . . .                              | 4 014        | *)           | Argentinien . . . . .                                | 4 357        |              |
| <b>Blumen, künstliche</b> . . . . .             | *)              | 150            | Reisabfälle . . . . .                         | 2 611        | 1 143        | übriges Südamerika . . . . .                         | 1 908        |              |
| <b>Celluloid und Celluloidwaren</b> . . . . .   | 69              | 191            | andere . . . . .                              | 3 711        | 4 770        | <b>Harz</b> . . . . .                                | 6 089        | 2 228        |
| <b>Chemikalien und Drogen:</b>                  |                 |                | <b>Garne aller Art</b> . . . . .              | 3 126        | 1 210        | <b>Holz:</b>   |              |              |
| Alaun . . . . .                                 | 73              | 300            | <b>Gemüse</b> . . . . .                       | 348          | 488          | Bau- und Nutzholz . . . . .                          | 31 899       | 18 905       |
| Barytsalze . . . . .                            | *)              | 176            | <b>Gerbstoffe und Gerbstoffaus-<br/>züge:</b> |              |              | davon aus bzw. nach:                                 |              |              |
| Bittersalz . . . . .                            | 2               | 771            | Quebrachoextrakt . . . . .                    | 6 647        | 4 444        | Finnland . . . . .                                   | 5 902        | *)           |
| Carbid . . . . .                                | 225             | 501            | davon aus:                                    |              |              | Schweden . . . . .                                   | 3 417        | *)           |
| Chlorsaures und chrom-<br>saures Kali . . . . . | 5               | 297            | Argentinien . . . . .                         | 6 618        |              | Großbritannien . . . . .                             | *)           | 10 765       |
| Glauber Salz . . . . .                          | *)              | 1 083          | andere . . . . .                              | 11 860       | 3 995        | Niederlande . . . . .                                | 8 907        | *)           |
| Kalk . . . . .                                  | 1 097           | 36             | davon aus:                                    |              |              | Verein. Staaten v. N. A. . . . .                     | 10 458       | *)           |
| Natronwasserglas . . . . .                      | 61              | 329            | Südafrik. Union . . . . .                     | 7 245        |              | <b>Echthölzer</b> . . . . .                          | 2 415        | 106          |
| Schwefel . . . . .                              | 666             | 2 722          | Südafrika . . . . .                           | 1 471        |              | <b>Farbholz</b> . . . . .                            | 26           | 105          |
| Schwefelnatrium . . . . .                       | *)              | 67             | <b>Getreide:</b>                              |              |              | <b>Korholz</b> . . . . .                             | 719          | 246          |
| andere . . . . .                                | 4 400           | 16 191         | Buchweizen . . . . .                          | 473          | *)           | <b>Holzwaren</b> . . . . .                           | 1 527        | 3 936        |
| <b>Därme</b> . . . . .                          | 3 582           | 484            | Gerste . . . . .                              | 20 411       | 400          | <b>Honig</b> . . . . .                               | 565          | 110          |
| <b>Düngemittel:</b>                             |                 |                | davon aus:                                    |              |              | <b>Hopfen</b> . . . . .                              | *)           | 75           |
| Guano . . . . .                                 | 754             | 6              | Britisch-Nordamerika . . . . .                | 4 708        |              | <b>Hülsenfrüchte</b> . . . . .                       | 1 248        | 1 551        |
| Phosphat . . . . .                              | 14 459          | 726            | Verein. Staaten v. N. A. . . . .              | 2 496        |              | <b>Käse</b> . . . . .                                | 696          | 9            |
| Chilesalpeter . . . . .                         | 513             | 1 061          | Argentinien . . . . .                         | 5 560        |              | <b>Kartoffeln</b> . . . . .                          | 35           | 27           |
| Kalidüngesalze . . . . .                        | *)              | 29 230         | Nordafrika . . . . .                          | 3 738        |              | <b>Kolonialwaren:</b>                                |              |              |
| davon nach:                                     |                 |                | Vorderasien . . . . .                         | 2 949        |              | Kaffee . . . . .                                     | 4 323        | 1 934        |
| Schweden . . . . .                              |                 | 2 684          | Hafer . . . . .                               | 38 009       | 4 527        | davon aus:   |              |              |
| Verein. Staaten v. N. A. . . . .                |                 | 19 788         | davon aus bzw. nach:                          |              |              | Mittelamerika und West-<br>indische Inseln . . . . . | 1 131        |              |
| Stickstoffsalze, künstliche<br>andere . . . . . | 480<br>981      | 7 500<br>4 833 | Lettland . . . . .                            | *)           | 2 625        | Brasilien . . . . .                                  | 1 281        |              |
| <b>Eier, Eiweiß, Eigelb</b> . . . . .           | 3 085           | 572            | Danzig . . . . .                              | *)           | 1 677        | <b>Kakaobohnen</b> . . . . .                         | 6 466        | 2 326        |
| <b>Elektrische Artikel</b> . . . . .            | 427             | 3 817          | Britisch-Nordamerika . . . . .                | 30 424       | *)           | davon aus bzw. nach:                                 |              |              |
| <b>Erden und Steine</b> . . . . .               | 13 108          | 7 799          | Verein. Staaten v. N. A. . . . .              | 5 771        | *)           | Niederlande . . . . .                                | *)           | 1 043        |
| <b>Erze:</b>                                    |                 |                | Argentinien . . . . .                         | 1 005        | *)           | Südamerika . . . . .                                 | 2 072        | *)           |
| Schwefelkies u. -abbrände<br>andere . . . . .   | 2 321<br>12 586 | *)<br>1 329    | <b>Malz</b> . . . . .                         | 42 120       | 5 622        | Südafrika . . . . .                                  | 2 956        | *)           |
| <b>Farben</b> . . . . .                         | 644             | 2 689          | davon aus bzw. nach:                          |              |              | <b>Tee</b> . . . . .                                 | 407          | 91           |
| <b>Fische:</b>                                  |                 |                | Schweden . . . . .                            | *)           | 1 431        | <b>Leder und Lederwaren</b> . . . . .                | 275          | 536          |
| frische Fische . . . . .                        | 464             | 13             | Dänemark . . . . .                            | *)           | 3 119        | <b>Linoleum</b> . . . . .                            | 31           | 195          |
| Heringe, gefalzene . . . . .                    | 10 095          | 231            | Rumanien . . . . .                            | 14 433       | *)           | <b>Lumpen</b> . . . . .                              | 1 141        | 5 622        |
| davon aus:                                      |                 |                | Argentinien . . . . .                         | 25 602       | *)           | <b>Malz</b> . . . . .                                | 34           | 1 914        |
| Norwegen . . . . .                              | 1 469           |                | <b>Roggen</b> . . . . .                       | 61 513       | 17 429       | <b>Manufakturwaren</b> . . . . .                     | 827          | 3 199        |
| Großbritannien . . . . .                        | 8 568           |                | davon aus bzw. nach:                          |              |              | <b>Maschinen und Maschinenteile</b> . . . . .        | 4 638        | 17 740       |
| Klippfische, Stockfische . . . . .              | 637             | 899            | Lettland . . . . .                            | *)           | 6 192        | davon aus bzw. nach:                                 |              |              |
| Sardinen . . . . .                              | 1 013           | 239            | Schweden . . . . .                            | *)           | 2 328        | Großbritannien . . . . .                             | 2 081        | 1 594        |
| <b>Fleisch:</b>                                 |                 |                | Dänemark . . . . .                            | *)           | 5 013        | Spanien . . . . .                                    | *)           | 1 264        |
| Speck . . . . .                                 | 358             | 176            | Britisch-Nordamerika . . . . .                | 49 521       | *)           | Verein. Staaten v. N. A. . . . .                     | 1 730        | 631          |
| anderes . . . . .                               | 12 721          | 920            | Verein. Staaten v. N. A. . . . .              | 10 124       | *)           | Brasilien . . . . .                                  | *)           | 2 085        |
| <b>Futtermittel:</b>                            |                 |                | <b>Weizen</b> . . . . .                       | 107 046      | 14 995       | Argentinien . . . . .                                | *)           | 1 547        |
| Fischmehl . . . . .                             | 3 477           | 7              | davon aus bzw. nach:                          |              |              | Südafrik. Union . . . . .                            | *)           | 1 139        |
| davon aus:                                      |                 |                | Lettland . . . . .                            | *)           | 4 483        | <b>Metalle:</b>                                      |              |              |
| Norwegen . . . . .                              | 2 005           |                | Danzig . . . . .                              | *)           | 2 161        | Aluminiumwaren . . . . .                             | 1 051        | 531          |
| Großbritannien . . . . .                        | 1 018           |                | Schweden . . . . .                            | *)           | 3 559        | <b>Blei</b> . . . . .                                | 6 084        | 1 649        |
| <b>Kleie</b> . . . . .                          | 7 152           | 3 391          | Dänemark . . . . .                            | *)           | 3 856        | davon aus:   |              |              |
| davon aus:                                      |                 |                | Frankreich . . . . .                          | 1 999        | *)           | Spanien . . . . .                                    | 1 217        |              |
| Brasilien . . . . .                             | 2 440           |                | Britisch-Nordamerika . . . . .                | 26 190       | *)           | Verein. Staaten v. N. A. . . . .                     | 1 429        |              |
| Argentinien . . . . .                           | 3 044           |                | Verein. Staaten v. N. A. . . . .              | 10 899       | *)           | Mexiko . . . . .                                     | 2 886        |              |
| Chile . . . . .                                 | 640             |                | Argentinien . . . . .                         | 7 924        | *)           | <b>Bleiwaren</b> . . . . .                           | 106          | 386          |
|   |                 |                | Australien . . . . .                          | 49 784       | *)           | <b>Eisen und Stahl</b> . . . . .                     | 9 721        | 5 488        |
|   |                 |                | <b>Gewebe aller Art</b> . . . . .             | 314          | 1 373        | davon aus:   |              |              |
|   |                 |                | <b>Gewürze</b> . . . . .                      | 671          | 233          | Schweden . . . . .                                   | 1 818        |              |
|   |                 |                | <b>Glas und Glaswaren</b> . . . . .           | 62           | 13 781       | Großbritannien . . . . .                             | 3 487        |              |
|   |                 |                | davon nach:                                   |              |              | Vorderasien und Vorder-<br>indien . . . . .          | 2 145        |              |
|   |                 |                | Großbritannien . . . . .                      |              | 5 200        |  |              |              |
|   |                 |                | Verein. Staaten v. N. A. . . . .              |              | 2 638        |  |              |              |

\*) Nicht ermittelt

| Nach: Warengattungen                      | Ein-<br>fuhr | Aus-<br>fuhr | Nach: Warengattungen                      | Ein-<br>fuhr | Aus-<br>fuhr | Nach: Warengattungen                      | Ein-<br>fuhr | Aus-<br>fuhr |
|---|--------------|--------------|---|--------------|--------------|---|--------------|--------------|
| <b>Nach: Metalle:</b>                     |              |              | <b>Nach: Obst und Südfrüchte:</b>         |              |              | <b>Schiefer und Schieferwaren</b>         | *)           | 331          |
| Eisenbleche und Eisen-<br>draht           | 3 107        | 7 993        | Kokosnüsse                                | 463          | 40           | Spielwaren                                | 5            | 3 354        |
| davon aus bzw. nach:                      |              |              | Korinthen                                 | 1 103        | 72           | davon nach:                               |              |              |
| Großbritannien                            | 2 643        | 1 392        | Mandeln                                   | 480          | 19           | Berein. Staaten v. N.-A.                  |              | 1 154        |
| Argentinien                               | *)           | 1 500        | Kajunen                                   | 448          | 181          | <b>Spinnstoffe, pflanzliche:</b>          |              |              |
| Eisenwaren                                | 2 989        | 27 168       | Wal- und Haselnüsse                       | 193          | 41           | Baumwolle                                 | 6 485        | 288          |
| davon nach:                               |              |              | Zitronen                                  | 3 331        | 784          | davon aus:                                |              |              |
| Großbritannien                            |              | 3 283        | davon aus:                                |              |              | Argentinien                               | 573          |              |
| Berein. Staaten v. N.-A.                  |              | 2 306        | Italien                                   | 2 975        |              | Ägypten                                   | 954          |              |
| Brasilien                                 |              | 2 078        | getrocknetes Obst                         | 203          | 557          | Vorderasien u. Vorderindien               | 3 720        |              |
| Argentinien                               |              | 2 579        | anderes Obst                              | 522          | 1 450        | Baumwollabfall                            | 3 743        | 522          |
| übriges Südamerika                        |              | 1 988        | <b>Öle und Fette:</b>                     |              |              | davon aus bzw. nach:                      |              |              |
| Vorderasien                               |              | 1 402        | Baumwollsaatöl                            | 128          | 105          | Großbritannien                            | 455          | *)           |
| Hinterindien                              |              | 1 322        | Butter                                    | 1 154        | 52           | Berein. Staaten v. N.-A.                  | 1 596        | 177          |
| <b>Kupfer</b>                             | 13 540       | 1 246        | Kokos- und Palmöl                         | 1 434        | 1 831        | China                                     | 1 199        | *)           |
| davon aus:                                |              |              | Leinöl                                    | 840          | 39           | Hanf, Sisal, Fibré                        | 2 928        | 660          |
| Rumänien                                  | 1 000        |              | Oléöl                                     | 1 033        | 219          | davon aus:                                |              |              |
| Berein. Staaten v. N.-A.                  |              |              | Schmalz                                   | 9 346        | 353          | Hinterindien                              | 884          |              |
| Chile                                     | 4 414        |              | davon aus:                                |              |              | Jute                                      | 5 623        | 704          |
| Östafrika                                 | 1 626        |              | Dänemark                                  | 445          |              | davon aus:                                |              |              |
| Vorderasien und Vorder-<br>indien         | 1 227        |              | Berein. Staaten v. N.-A.                  | 8 689        |              | Vorderasien u. Vorderindien               | 3 722        |              |
| <b>Kupferwaren</b>                        | 110          | 659          | Talg                                      | 2 162        | 620          | Hinterindien                              | 1 737        |              |
| Messing                                   | 918          | 319          | Tran                                      | 1 457        | 385          | Stärke                                    | 244          | 655          |
| Messingwaren                              | 24           | 287          | andere                                    | 6 268        | 3 094        | Steinofen und Rots                        | 133 665      | 321          |
| Nickel und Nickelwaren                    | 169          | 7            | <b>Süßfrüchte und Samen:</b>              |              |              | Steinnüsse                                | 898          | 109          |
| Zink                                      | 3 613        | 1 306        | Erdnüsse                                  | 11 215       | 1 524        | Stuhrohr, Bambus und<br>anderes Rohr      | 1 180        | 210          |
| Zinkwaren                                 | 91           | 157          | davon aus:                                |              |              | Tabak und Tabakwaren                      | 4 800        | 2 122        |
| Zinn                                      | 801          | 378          | Großbritannien                            | 515          |              | davon aus bzw. nach:                      |              |              |
| Zinnwaren                                 | 1            | 123          | Westafrika                                | 4 700        |              | Danzig                                    | *)           | 619          |
| <b>Milch, Kond., und Milchpulver</b>      | 5 709        | 738          | Vorderasien                               | 2 769        |              | Niederlande                               | 538          | *)           |
| davon aus:                                |              |              | China                                     | 3 155        |              | Griechenland                              | 679          | *)           |
| Norwegen                                  | 420          |              | Kopra                                     | 8 005        | 1 150        | Mittelamerika u. Westindi-<br>sche Inseln | 559          | *)           |
| Dänemark                                  | 376          |              | davon aus:                                |              |              | Berein. Staaten v. N.-A.                  | 711          | *)           |
| Niederlande                               | 704          |              | Niederlande                               | 991          |              | Brasilien                                 | 441          | *)           |
| Britisch-Nordamerika                      | 389          |              | Westafrika                                | 988          |              | Japan am Mitteländischen<br>Meer          | 796          | *)           |
| Berein. Staaten v. N.-A.                  | 3 605        |              | Vorderasien u. Vorderindien               | 872          |              | <b>Teer</b>                               | 520          | 1 015        |
| <b>Mineralöle:</b>                        |              |              | Hinterindien                              | 4 509        |              | Uhren und optische Artikel                | *)           | 354          |
| Benzin                                    | 16 185       | 3 437        | Palmkerne                                 | 15 208       | 1 238        | Wachs                                     | 701          | 499          |
| davon aus bzw. nach:                      |              |              | davon aus:                                |              |              | Weine und Spirituosen                     | 2 781        | 1 532        |
| Niederlande                               | *)           | 2 567        | Westafrika                                | 15 030       |              | davon aus bzw. nach:                      |              |              |
| Berein. Staaten v. N.-A.                  | 7 398        | *)           | Raps und Rübsen                           | 29 436       | 533          | Danzig                                    | *)           | 339          |
| Hinterindien                              | 3 962        | *)           | davon aus:                                |              |              | Finnland                                  | *)           | 450          |
| <b>Gasöl, Heizöl, Benzol</b>              | 1 046        | 64           | Argentinien                               | 17 782       |              | Niederlande                               | 867          | *)           |
| davon aus:                                |              |              | Vorderasien u. Vorderindien               | 4 944        |              | Italien                                   | 924          | *)           |
| Berein. Staaten v. N.-A.                  | 1 046        |              | Sojabohnen                                | 16 882       | *)           | <b>Wolle und Kammzug</b>                  | 6 099        | 529          |
| <b>Mineralschmieröl</b>                   | 26 235       | 5 363        | davon aus:                                |              |              | davon aus:                                |              |              |
| davon aus bzw. nach:                      |              |              | China                                     | 16 882       |              | Großbritannien                            | 1 143        |              |
| Europäisches Rußland am<br>Schwarzen Meer | 6 789        |              | <b>Papier und Papierwaren</b>             | 11 811       | 34 610       | Niederlande                               | 1 309        |              |
| Belgien                                   | *)           | 1 009        | davon aus bzw. nach:                      |              |              | Argentinien                               | 1 959        |              |
| Berein. Staaten v. N.-A.                  | 19 301       | *)           | Finnland                                  | 8 401        | *)           | <b>Zellulose</b>                          | 7 022        | 8 089        |
| Vorderasien u. Vorderindien               | *)           | 1 150        | Schweden                                  | 4 955        | *)           | davon aus bzw. nach:                      |              |              |
| <b>Petroleum</b>                          | 4 560        | 14 760       | Norwegen                                  | 1 862        | *)           | Remelgebiet                               | 823          | *)           |
| davon aus bzw. nach:                      |              |              | Großbritannien                            | *)           | 7 241        | Finnland                                  | 826          | *)           |
| Großbritannien                            | *)           | 14 033       | Berein. Staaten v. N.-A.                  | *)           | 4 333        | Schweden                                  | 4 380        | *)           |
| Berein. Staaten v. N.-A.                  | 4 559        | *)           | Argentinien                               | *)           | 5 520        | Spanien                                   | *)           | 1 739        |
| andere                                    | 18 010       | 8 539        | China                                     | *)           | 1 806        | Niederlande                               | *)           | 2 469        |
| davon aus:                                |              |              | <b>Petroleumfoks</b>                      | 1 715        | 7            | Brasilien                                 | *)           | 1 101        |
| Berein. Staaten v. N.-A.                  | 9 219        |              | Piaßava                                   | 2 047        | 561          | <b>Zement</b>                             | 2 638        | 32 475       |
| Mexiko                                    | 8 397        |              | Porzellan und Steingut                    | 39           | 7 377        | davon aus bzw. nach:                      |              |              |
| <b>Mineralwasser</b>                      | 18           | 188          | davon nach:                               |              |              | Schweden                                  | 1 080        | *)           |
| <b>Müllereierzeugnisse:</b>               |              |              | Großbritannien                            | 1 789        |              | Dänemark                                  | 1 441        | *)           |
| Mehl                                      | 40 005       | 6 832        | Berein. Staaten v. N.-A.                  | 1 729        |              | Mittelamerika u. Westindi-<br>sche Inseln | *)           | 4 417        |
| davon aus bzw. nach:                      |              |              | <b>Reis</b>                               | 20 286       | 21 498       | Brasilien                                 | *)           | 8 368        |
| Danzig                                    | *)           | 2 128        | davon aus bzw. nach:                      |              |              | Argentinien                               | *)           | 2 822        |
| Finnland                                  | *)           | 3 381        | Letland                                   | *)           | 1 207        | Chile                                     | *)           | 3 674        |
| Großbritannien                            | 3 991        | *)           | Danzig                                    | *)           | 8 070        | übriges Südamerika                        | *)           | 5 917        |
| Britisch-Nordamerika                      | 14 785       | *)           | Mittelamerika u. Westindi-<br>sche Inseln | *)           | 1 540        | Südafrik. Union                           | *)           | 1 630        |
| Berein. Staaten v. N.-A.                  | 19 553       | *)           | Südamerika                                | *)           | 4 282        | <b>Zucker:</b>                            |              |              |
| <b>Haferflocken</b>                       | 100          | 228          | Westafrika                                | *)           | 1 505        | Roh- u. Verbrauchszucker                  | 229          | 31 660       |
| andere                                    | 565          | 515          | Hinterindien                              | 18 325       | *)           | davon nach:                               |              |              |
| <b>Musikwaren</b>                         | 7            | 1 168        | <b>Saaten:</b>                            |              |              | Finnland                                  |              | 2 670        |
| <b>Obst und Südfrüchte:</b>               |              |              | Gras, Klee und andere                     | 925          | 1 558        | Schweden                                  |              | 2 658        |
| Bananen                                   | 3 278        | 173          | Säde                                      | 755          | 1 577        | Großbritannien                            |              | 13 057       |
| davon aus:                                |              |              | Sago                                      | 430          | 19           | <b>Sirup und Traubenzucker</b>            | 21           | 127          |
| Kanarischen Inseln                        | 2 781        |              | Salz, See-, Koch-, Steinsalz              | *)           | 18 299       | <b>Bündhölzer und Feuerwerk</b>           | 286          | 781          |
|   |              |              | davon nach:                               |              |              |   |              |              |
|   |              |              | Letland                                   |              | 1 051        |   |              |              |
|   |              |              | Danzig                                    |              | 3 012        |   |              |              |
|   |              |              | Norwegen                                  |              | 4 216        |   |              |              |
|   |              |              | Großbritannien                            |              | 1 433        |   |              |              |
|   |              |              | Berein. Staaten v. N.-A.                  |              | 2 451        |   |              |              |
|   |              |              | Vorderasien u. Vorderindien               |              |              |   |              |              |

\*) Nicht ermittelt.

## 37. Warenverkehr zur See nach Verkehrsgebieten im Juli 1925.

Nach den Ladungsverzeichnissen der Seeschiffe. Mengen in t zu 1000 kg.

Nachgewiesen sind die Verkehrsgebiete, in denen die Waren in das Seeschiff eingeladen oder aus ihm gelöscht worden sind.

| Gebiete der Herkunft oder Bestimmung  | Einfuhr | Ausfuhr | Nach: Gebiete der Herkunft oder Bestimmung                                   | Einfuhr | Ausfuhr | Nach: Gebiete der Herkunft oder Bestimmung   | Einfuhr          | Ausfuhr        |
|---|---------|---------|--|---------|---------|--|------------------|----------------|
| Deutsche Ostseehäfen . . . . .  | 10 721  | 31 078  | Niederlande . . . . .  | 28 795  | 22 532  | Afrika am Atlantischen Meere auschl. Marokko   | 45 804           | 9 962          |
| Deutsche Nordseehäfen . . . . .   | 44 490  | 29 872  | Belgien . . . . .  | 4 444   | 6 466   | Südafrikanische Union . . . . .  | 8 130            | 8 628          |
| Deutsche Häfen insgesamt . . . . .  | 55 211  | 609 50  | Frankreich . . . . .   | 8 162   | 2 702   | Afrika am Indischen und Roten Meere . . . . .  | 6 057            | 3 270          |
| Europ. Rußland am Weißen Meere und Eismeer . . . . .                              |         |         | Spanien . . . . .  | 3 148   | 11 826  | Asien am Mittelländischen, Schwarzen und Kaspiischen Meere einschl. europäische Türkei . . . . . | 2 372            | 5 571          |
| Europ. Rußland an der Ostsee . . . . .  | 3 359   | 11 619  | Portugal einschl. Azoren . . . . .   | 2 114   | 6 103   | Bordasien und Vorderindien . . . . .   | 34 938           | 13 081         |
| Europ. Rußland am Schwarzen und Asowschen Meere einschl. Ukraine . . . . .        | 18 051  | 1 154   | Italien einschl. Triume . . . . .  | 17 676  | 2 764   | Hinterindien, Sundainseln und Philippinen . . . . .  | 39 839           | 8 263          |
| Estland . . . . .   | 467     | 6 153   | Griechenland einschl. Kreta . . . . .  | 821     | 1 267   | Japan . . . . .  | 656              | 6 351          |
| Lettland . . . . .  | 2 260   | 22 404  | Rumänien . . . . .   | 16 098  | 1 436   | China, asiatisches Rußland und sonstige Häfen in Ostasien . . . . .                              | 29 532           | 6 448          |
| Memelgebiet einschl. Litauen . . . . .  | 1 787   | 3 536   | Britisch-Nordamerika . . . . .   | 130 892 | 2 638   | Australien . . . . .   | 53 800           | 2 033          |
| Danzig . . . . .  | 945     | 18 881  | Vereinigte Staaten von Nord-Amerika . . . . .                                | 153 926 | 65 133  |  |                  |                |
| Polen . . . . .   |         |         | Mexiko . . . . .   | 12 978  | 4 568   |  |                  |                |
| Finnland . . . . .  | 11 458  | 21 261  | Mittelamerika und Westindische Inseln . . . . .                              | 3 899   | 11 931  |  |                  |                |
| Schweden . . . . .  | 26 443  | 29 786  | Brasilien . . . . .  | 12 672  | 22 068  |  |                  |                |
| Norwegen mit Spitzbergen . . . . .  | 11 138  | 17 432  | Argentinien . . . . .  | 87 129  | 21 640  |  |                  |                |
| Dänemark mit Island, Faroer und Grönland . . . . .                                | 10 530  | 33 547  | Chile . . . . .  | 14 476  | 8 726   |  |                  |                |
| Großbritannien und Irland einschl. der britischen Besitzungen in Europa . . . . . | 172 214 | 88 258  | Übriges Südamerika . . . . .   | 7 425   | 16 506  |  |                  |                |
|   |         |         | Ägypten . . . . .  | 2 509   | 2 589   |  |                  |                |
|   |         |         | Afrika am Mittelländischen Meere einschl. Marokko, auschl. Ägypten . . . . . | 7 695   | 1 144   |  |                  |                |
|   |         |         |  |         |         | <b>Insgesamt . . . . .</b>   | <b>1 053 593</b> | <b>595 363</b> |

## XX. Hamburg-Altonaer Hafenbetrieb.

38. Anzahl der beschäftigten Arbeiter in den einzelnen Betriebszweigen\*) im Juli 1925.

| Betriebszweige                                 | Ständige Arbeiter |             |                                    | Auständige Arbeiter |             |                                    | Gelegenheitsarbeiter |             |                                    | Durchschnittlich werktätlich beschäftigt |               |                                    |
|--|-------------------|-------------|------------------------------------|---------------------|-------------|------------------------------------|----------------------|-------------|------------------------------------|--|---------------|------------------------------------|
|  | im                |             | dagegen im gleichen Monat d. Vorj. | im                  |             | dagegen im gleichen Monat d. Vorj. | im                   |             | dagegen im gleichen Monat d. Vorj. | im                                       |               | dagegen im gleichen Monat d. Vorj. |
|  | im Berichtsmonat  | Vormonat    |                                    | im Berichtsmonat    | Vormonat    |                                    | im Berichtsmonat     | Vormonat    |                                    | im Berichtsmonat                         | Vormonat      |                                    |
| Stanereibetrieb . . . . .                      | 767               | 790         | 676                                | 4400                | 4502        | 5 512                              | 866                  | 1225        | 2131                               | 5 202                                    | 5 428         | 4 731                              |
| Kaibetrieb <sup>1)</sup> . . . . .             | 2065              | 2063        | 2127                               | 1718                | 1784        | 2 201                              | 135                  | 193         | 172                                | 6 972                                    | 7 576         | 6 719                              |
| Erwerfereibetrieb . . . . .                    | 1216              | 1208        | 983                                | 854                 | 869         | 993                                | 199                  | 224         | 185                                | 1 843                                    | 1 944         | 1 865                              |
| Bunkereibetrieb . . . . .                      | 76                | 74          | —                                  | 402                 | 411         | 593                                | 7                    | 8           | 76                                 | 334                                      | 316           | 341                                |
| Speichereibetrieb . . . . .                    | 485               | 487         | 391                                | 420                 | 416         | 624                                | 158                  | 188         | 188                                | 934                                      | 1 026         | 1 043                              |
| Kornumfichereibetrieb . . . . .                | 38                | 37          | 43                                 | 89                  | 88          | 195                                | 125                  | 18          | —                                  | 186                                      | 138           | 87                                 |
| Schiffs- und Kesselreinigungsbetrieb . . . . . | 108               | 108         | 161                                | 908                 | 926         | 1 066                              | 298                  | 316         | 338                                | 897                                      | 1 057         | 1 028                              |
| Ladungskontrolle . . . . .                     | 163               | 167         | 115                                | 567                 | 554         | 533                                | 34                   | 68          | 63                                 | 679                                      | 766           | 605                                |
| Hafenischifffahrt . . . . .                    | 1314              | 1312        | 1263                               | 133                 | 160         | —                                  | —                    | —           | —                                  | 1 314                                    | 1 312         | 1 263                              |
| <b>Zusammen . . . . .</b>                      | <b>6232</b>       | <b>6246</b> | <b>5759</b>                        | <b>9491</b>         | <b>9710</b> | <b>11 717</b>                      | <b>1822</b>          | <b>2240</b> | <b>3153</b>                        | <b>18 361</b>                            | <b>19 563</b> | <b>17 682</b>                      |

\*) Ohne Lagerhausbetrieb. — <sup>1)</sup> Bei den Durchschnittszahlen ist der staatliche Kaibetrieb mitberücksichtigt.

In den Kaianlagen des Hamburger Hafens sind im Monat Juli 1925 abgefertigt:

a) im Staatskaibetriebe . . . . . 518 Schiffe mit 472 353 Netto-Reg.-Tons,

b) in den privaten Kaianlagen . . . . . 187 " " 445 175 " " "

zusammen . . . . . 705 Schiffe mit 917 528 Netto-Reg.-Tons.

## XXI. Öffentliche Verkehrsmittel.

39. Straßenbahnen, Hochbahn und Alsterschiffahrt im Juli 1925.

| Monate                   | Geleistete Wagen- (Dampfer-) Kilometer |           |                  | Beförderte Personen |           |                  | Einnahmen in Reichsmark*) |           |                  |
|--------------------------|--|-----------|------------------|---------------------|-----------|------------------|---------------------------|-----------|------------------|
|                          | Straßenbahnen                          | Hochbahn  | Alsterschiffahrt | Straßenbahnen       | Hochbahn  | Alsterschiffahrt | Straßenbahnen             | Hochbahn  | Alsterschiffahrt |
| Juli 1925                | 5 381 320                              | 1 279 815 | 63 404           | 19 981 951          | 7 228 177 | 709 764          | 3 356 175                 | 1 167 365 | 100 317          |
| Dagegen Juni 1925        | 5 186 224                              | 1 280 756 | 58 210           | 19 651 485          | 7 226 901 | 644 543          | 3 281 707                 | 1 174 201 | 90 772           |
| Mai 1925                 | 5 093 600                              | 1 316 862 | 48 149           | 22 844 593          | 7 829 904 | 618 263          | 2 888 931                 | 974 181   | 69 953           |
| April 1925 <sup>1)</sup> | 3 238 725                              | 848 392   | 25 100           | 14 739 692          | 5 165 492 | 326 686          | 1 684 017                 | 586 862   | 30 557           |
| Juli 1924                | 4 296 280                              | 1 090 911 | 41 172           | 19 843 299          | 7 111 471 | 714 074          | 2 314 825                 | 806 533   | 68 878           |

Außerdem Autobusverkehr im Juli 1925: 67 668 Autokilometer, 220 792 beförderte Personen, 62 471 RM Einnahmen.

\*) Die Tarife sind vom 23. Mai 1925 an erhöht worden. — <sup>1)</sup> Vom 1. bis einschl. 10. April 1925 = 10 Tage Streik der Verkehrsbetriebe.

## Sonderbeitrag 1.

## Wohn- und Wirtschaftsverhältnisse kinderreicher Familien in Hamburg.

Im Monat April 1925 haben die hamburgischen Fürsorgeschwestern und Wohnungsfürsorgerinnen auf gemeinsame Veranlassung des Wohlfahrtsamtes und der Behörde für Wohnungspflege eine Erhebung über die Wohn- und Wirtschaftsverhältnisse von kinderreichen Familien gemacht. Dabei wurden in St. Pauli-Süd die Erichstraße, Fischerstraße, Herrenweide und Lincolnstraße, in Eimsbüttel die Grundstraße, der Langensfelderdamm und die Voigtstraße, in Barmbeck die Detmerstraße, Hansdorferstraße und Krüftstraße, in Uhlenhorst die Herderstraße und Humboldtstraße und im Billwärder Ausschlag die Strefowstraße vom Anfang bis zum Ende überholt. Nach früheren Erfahrungen war zu erwarten, daß der Befund in diesen Straßen weder ein zu günstiges noch ein zu ungünstiges Ergebnis zeitigen würde.

In den von der Erhebung betroffenen Straßen wurden im ganzen 310 kinderreiche Familien, d. h. Haushaltungen mit 4 und mehr Kindern unter 18 Jahren, festgestellt. Nach dem Material der Personenstandsaufnahme vom 10. Oktober 1924 sind vom Statistischen Landesamt in denselben Straßen 382 kinderreiche Familien gezählt worden. Der Unterschied zwischen den beiden Zahlen wird sich zum Teil dadurch erklären, daß etwa ein halbes Jahr zwischen beiden Erhebungen lag und daß in der Zwischenzeit Todesfälle, Überschreitungen der Altersgrenze von 18 Jahren und Umzüge ganzer Familien vorgekommen sind, zum Teil wird er auf den verschiedenen Erhebungsmethoden beruhen. Für den Wert der vorliegenden Untersuchung ist er

bedeutungslos, denn die Zahl der befragten Familien (rund 8700) ist im Verhältnis zur Gesamtzahl der Familien in der Stadt Hamburg (rund 305 000) doch zu klein, um daraus für die Allgemeinheit gültige Zahlenergebnisse abzuleiten. Immerhin hat die Erhebung Ergebnisse gezeitigt, die mit den früheren Erfahrungen durchaus im Einklang stehen und ein charakteristisches Bild ergeben. Damit ist ein kurzes Eingehen auf die Ergebnisse der Erhebung gerechtfertigt.

Die Familienverhältnisse der untersuchten Familien ergeben sich aus der Tabelle 1. Die Personenzahl der 310 Familien betrug im ganzen 2114 Köpfe, d. h. durchschnittlich in jeder Familie 6,82 Köpfe. Dabei sind 83 familienfremde Personen nicht mitgerechnet. Die Familien waren überall selbständige Wohnungsinhaber, nur in 3 Fällen wohnten sie in Untermiete. In 237 oder 76,4 v. H. der Fälle wohnten die Familien bereits vor 1919 in derselben Wohnung, in 41 oder 13,2 v. H. der Fälle hatte nach 1919 ein freiwilliger Wohnungstausch stattgefunden, ohne daß eine Besserung in den Wohnverhältnissen erzielt war. In den übrigen Fällen waren die Wohnungen erst nach 1919 zugewiesen worden. In die Wohnungen waren 121 Personen aufgenommen, die nicht zur engeren Familie gehörten, und zwar 38 Verwandte und 83 Familienfremde. Die Familienfremden waren Ehepaare ohne Kinder oder mit 1 Kind oder 2 Kindern und 38 ledige Personen, darunter 2 Prostituierte (St. Pauli). Außer den Kindern unter 18 Jahren wohnten noch 89 ältere, erwerbstätige Kinder in den Familien.

## 1. Familienverhältnisse.

| Kinderzahl          | Zahl der Familien überhaupt | Davon in den einzelnen Wohngrößen |    |     |    |   | Zahl der Kinder über 18 Jahre in der Wohnung | Zahl anderer aufgenommenen Personen |                |          | Gesamtzahl der erfaßten Personen |
|---------------------|-----------------------------|-----------------------------------|----|-----|----|---|--|-------------------------------------|----------------|----------|----------------------------------|
|                     |                             | 1                                 | 2  | 3   | 4  | 5 |  | Verwandte                           | Familienfremde | Zusammen |                                  |
| 4 Kinder .....      | 192                         | 1                                 | 23 | 118 | 46 | 4 | 47   | 23                                  | 68             | 91       | 1264                             |
| 5 " .....           | 63                          | —                                 | 4  | 40  | 18 | 1 | 20   | 7                                   | 10             | 17       | 470                              |
| 6 " .....           | 30                          | —                                 | —  | 16  | 14 | — | 14   | 6                                   | 2              | 8        | 256                              |
| 7 " .....           | 18                          | —                                 | —  | 7   | 10 | 1 | 6  | 2                                   | 1              | 3        | 124                              |
| über 7 Kinder ..... | 7                           | —                                 | —  | 4   | 3  | — | 2  | —                                   | 2              | 2        | 83                               |
| Zusammen .....      | 310                         | 1                                 | 27 | 185 | 91 | 6 | 89   | 38                                  | 83             | 121      | 2197                             |

Über die Wohnverhältnisse ergibt die Tabelle 2 ein näheres Bild. Die Gesamtzahl der erfaßten Räume betrug 1004, d. h. auf jede Familie kamen durchschnittlich 3,2 Räume,

wobei die Küche als Raum gerechnet ist. Für die erfaßten 2114 Personen standen 522 Schlafräume zur Verfügung, d. h. jeder Schlafraum war durchschnittlich mit 4 Personen belegt.

## 2. Wohnverhältnisse.

| Größe der Wohnung | Zahl der |       | Art und Zahl der Räume |             |        | Mangelhafte Räume                 |                     |               | Nebenräume |        |             |     | Lage des Aborts |        |     |        |
|-------------------|----------|-------|------------------------|-------------|--------|-----------------------------------|---------------------|---------------|------------|--------|-------------|-----|-----------------|--------|-----|--------|
|                   | Familien | Räume | Wohnzimmer             | Schlafstube | Küchen | unbewohnbare Kammern zum Schlafen | schlecht beleuchtet | nicht heizbar | Boden      | Keller | Speiskammer | Bad | Wohnung         | Treppe | Hof | Keller |
| 1 Raum .....      | 1        | 1     | —                      | 1           | —      | —                                 | —                   | —             | —          | —      | —           | —   | 1               | —      | —   | —      |
| 2 Räume*) .....   | 27       | 54    | —                      | 28          | 26     | 3                                 | 11                  | 17            | 23         | 4      | 13          | 1   | 21              | 4      | 1   | 1      |
| 3 " *) .....      | 185      | 555   | 94                     | 279         | 182    | 6                                 | 13                  | 135           | 173        | 13     | 116         | 6   | 164             | 19     | —   | 1      |
| 4 " *) .....      | 91       | 364   | 74                     | 195         | 93     | 5                                 | 51                  | 70            | 87         | 5      | 64          | 2   | 83              | 9      | 1   | —      |
| 5 " *) .....      | 6        | 30    | 6                      | 19          | 5      | —                                 | 3                   | 12            | 4          | 1      | 5           | 1   | 5               | —      | —   | —      |
| Zusammen .....    | 310      | 1004  | 174                    | 522         | 306    | 14                                | 158                 | 234           | 287        | 23     | 198         | 10  | 274             | 32     | 2   | 2      |

\*) Einschließlich Küche. — \*) Hier sind 2 Räume mitgerechnet, die als Werkstätten dienen. — \*) 4 Küchen wurden gleichzeitig zum Schlafen benutzt und sind unter Schlafstuben verrechnet.

Es fällt auf, daß 185 oder rund 60 v. H. der untersuchten Familien in Zweizimmerwohnungen mit Küche wohnten, die eine Trennung der Kinder nach Geschlechtern nicht ermöglichen. Es ergibt sich, daß in 174 oder 56 v. H. der Fälle eine besondere Wohnstube vorhanden war, die nicht zum Schlafen benutzt wurde. Zum Teil erklärt sich das daraus, daß die Küchen zu klein sind, um gleichzeitig zum Wohnen zu dienen, zum Teil daraus, daß einer besonderen Wohnstube trotz der Überfüllung der Schlafräume vielfach eine große Bedeutung zugemessen wird. In 14 oder 4,5 v. H. der Fälle wurden unbewohnbare Kammern oder Korridore zum Schlafen benutzt. 234 oder 33,6 v. H. der untersuchten Zimmer waren nicht heizbar. Die Ausstattung der Wohnungen mit Nebenräumen, wie Boden und Speisekammer, war im allgemeinen gut. Dagegen wurden nur in 23 oder 7,4 v. H. der Fälle besondere Kellerräume und in 10 oder 3,2 v. H. der Fälle ein Bad angetroffen. Von den Wohnungen mit Badezimmer entfielen 6 Fälle auf St. Pauli, dagegen auf Uhlenhorst und Rothenburgsort kein Fall. Die Fälle in St. Pauli bezogen sich auf ältere größere Wohnungen, die früher höhere Mieten erzielt haben und durch die Verschlechterung der ganzen Gegend in ihrem Mietwert gesunken sind. Wie auch sonst festgestellt, sind in den Mietshäusern in den neueren Stadtvierteln leider so gut wie keine Baderäume vorhanden. Der Abort lag in 274 oder 88,4 v. H. der Fälle in der Wohnung selbst, in 32 oder 10,3 v. H. der Fälle auf dem Treppenhof, so daß er von mehreren Parteien gemeinsam benutzt wurde, in je 2 Fällen auf dem Hof und im Keller.

### 3. Wohnungs- und Benutzungsmängel.

| Art der Mängel   | Zahl der Fälle<br>in den betreffenden Straßen |                        |              |                         |                 |                    |
|--|---|------------------------|--------------|-------------------------|-----------------|--------------------|
|  | Ein-<br>büttel                                | Barm-<br>beck-<br>Nord | St.<br>Pauli | Bilow-<br>An-<br>schlag | Uhlen-<br>horst | Im-<br>sam-<br>men |
| <b>Wohnmängel:</b>                                       |   |                        |              |                         |                 |                    |
| Bauliche Mängel*)...                                     | 6   | 9                      | 8            | 5                       | 20              | 48                 |
| „ Feuchtigkeit*)...                                      | 4   | 15                     | 5            | 6                       | 10              | 40                 |
| Benutzungsfeuchtigkeit                                   | 11  | 14                     | 6            | 14                      | 20              | 65                 |
| Tierhaltungen .....                                      | 3   | 4                      | —            | 2                       | 3               | 12                 |
| Ungeziefer .....   | 4   | 5                      | 15           | 14                      | 20              | 58                 |
| Heimarbeiten .....                                       | 1   | 1                      | 3            | 1                       | 3               | 9                  |
| Sauberkeit:  |   |                        |              |                         |                 |                    |
| a) mäßig .....   | 7   | 13                     | 5            | 9                       | 8               | 42                 |
| b) schlecht .....  | 1   | —                      | 5            | 4                       | 4               | 14                 |
| Verwohnt .....   | 5   | 13                     | 13           | 15                      | 18              | 64                 |
| <b>Abhilfsmöglichkeiten:</b>                             |   |                        |              |                         |                 |                    |
| Abhilfe durch<br>wohnungspflegerische<br>Maßnahmen ..... | 26  | 24                     | 30           | 30                      | 59              | 169                |
| Abhilfe durch Woh-<br>nungswechsel nötig.                | 8   | 26                     | 13           | 27                      | 25              | 99                 |
| Wohnungswechsel<br>zwecklos .....                        | —   | —                      | 1            | 2                       | 1               | 4                  |
| <b>Überfüllung:</b>                                      |   |                        |              |                         |                 |                    |
| ohne Aufnahme von<br>Familienfremden...                  | 10  | 10                     | 7            | 23                      | 20              | 70                 |
| durch Untervermietung                                    | 2   | 4                      | 2            | 3                       | 1               | 12                 |
| <b>Zahl der Fälle, wo Betten<br/>fehlten:</b>            |   |                        |              |                         |                 |                    |
| Es fehlt 1 Bett .....                                    | 12  | 13                     | 17           | 20                      | 29              | 91                 |
| „ fehlen 2 Betten ..                                     | 9   | 24                     | 22           | 25                      | 32              | 112                |
| „ „ 3 „ ..   | 11  | 15                     | 6            | 4                       | 13              | 49                 |
| „ „ 4 „ ..   | 2   | 5                      | 3            | —                       | 6               | 16                 |
| „ „ 5 „ ..   | 2   | 1                      | 1            | —                       | 2               | 6                  |
| Summe der Fälle...                                       | 36  | 58                     | 49           | 82                      | 82              | 274 <sup>1)</sup>  |
| Es fehlt sonstiger Hausrat                               | 7   | 3                      | 10           | 8                       | 32              | 50                 |
| „ „ an Bettwäsche ..                                     | 11  | 23                     | 15           | 21                      | 46              | 116                |
| „ „ Bettzeug ..  | 6   | 4                      | 4            | 19                      | 11              | 44                 |

\*) Festgestellt durch technische Beamte. — <sup>1)</sup> Im ganzen fehlten 556 Betten.

Die Tabelle 3 ergibt ein Bild von den aufgefundenen Wohn- und Benutzungsmängeln. Die Wohnungen der kinderreichen Familien wiesen im allgemeinen nicht mehr Mängel auf, als im Durchschnitt alle übrigen Wohnungen auch. Nur der wohnliche Zustand war meist viel schlechter, da die Wohnungen

meist dekorativ vernachlässigt und sehr verwohnt waren. Es fällt auch die große Zahl von Fällen auf, in denen Benutzungsfeuchtigkeit festgestellt wurde. Sie ist auf mangelhafte Lüftung in Verbindung mit den fehlenden Heizungseinrichtungen zurückzuführen. Heimarbeit wurde nur in 9 Fällen angetroffen, darunter dreimal Hauschneiderei und je einmal Speiseeisbereitung und Tamentrieren. Erschreckend ist die Zahl der fehlenden Betten. Bei Beurteilung dieser Frage wurde davon ausgegangen, daß für jede Person über 10 Jahre ein eigenes Bett vorhanden sein mußte. Im ganzen fehlten in den 310 Familien 556 Betten. Auf ein Bett kamen

|                  |            |
|------------------|------------|
| in 1 Falle ..... | 4 Personen |
| „ 3 Fällen ..... | 3 oder 4 „ |
| „ 10 „ .....     | 3 „        |
| „ 39 „ .....     | 2 oder 3 „ |
| „ 85 „ .....     | 2 „        |
| „ 165 „ .....    | 1 oder 2 „ |
| „ 7 „ .....      | 1 Person.  |

Durchschnittlich entfielen auf 1 Bett 1,75 Personen. Diese Zahl ist immerhin noch günstiger, als die gleiche Zahl in anderen Städten. Bei früheren Untersuchungen in Berlin, Düsseldorf, Plauen u. a. wurden Belegungsziffern über 2,3 festgestellt. In vielen Fällen war das Stellen der fehlenden Betten aus Raum-mangel unmöglich.

Weniger schlimm sieht es mit dem Fehlen von sonstigem Hausrat aus. Hier wurde davon ausgegangen, daß in jeder Familie 1 Tisch, 1 Küchenschrank, 1 Kleiderschrank und außerdem für jeden Erwachsenen 1 Stuhl vorhanden sein mußte. Fälle, die diesen geringen Anforderungen nicht genügten, wurden in die Tabelle aufgenommen. Solche Fälle sind im ganzen 50 festgestellt, wobei allerdings zu berücksichtigen ist, daß auch die Aufstellung der Schränke zum Teil an Raum-mangel scheiterte.

Recht ungünstig war der Bestand an Bettwäsche. Bei der Feststellung des Bedarfs an Bettwäsche wurde davon ausgegangen, daß mindestens 2 Garnituren für jedes Bett vorhanden sein müssen, von denen sich eine in der Wäsche befinden kann. In 116 oder 37,4 v. H. der Fälle traf diese Voraussetzung nicht zu. In 44 oder 14,2 v. H. der Fälle fehlte es sogar an Bettzeug, worunter Decken oder Oberbetten verstanden sind.

In 82 oder 26 v. H. der Fälle wurde eine Überfüllung der Wohnung festgestellt. Trotzdem war der Grund hierfür nur in 12 Fällen in Untervermietung zu suchen. 70 oder 22,6 v. H. von den untersuchten Wohnungen waren überfüllt, obgleich keine Familienfremde aufgenommen waren. Im wesentlichen beruht das darauf, daß von den kinderreichen Familien Zweizimmerwohnungen wegen ihrer niedrigeren Mieten bevorzugt werden. Eine wirksame Abhilfe wäre nur dadurch möglich, daß den Familien größere Wohnungen zugewiesen würden. Dabei bleibt die Frage offen, ob sie die höheren Mieten auch bezahlen könnten. In 4 von diesen Fällen würde ein Wohnungswechsel wegen der unverbesserlichen Unwirtschaftlichkeit der Familie von vornherein zwecklos erscheinen. In allen übrigen Fällen, soweit sie überhaupt zur Beanstandung Anlaß gaben, genügen wohnungspflegerische Maßnahmen, um die angetroffenen Mißstände zu beseitigen. Von der Gesamtzahl der untersuchten Wohnungen hatten 20 Wohnungen nur wenig Sonne und 61 gar keine. Hierbei handelte es sich überwiegend um Erdgeschoßwohnungen, die wegen ihrer Billigkeit von Kinderreichen genommen werden.

Die Einkommensverhältnisse und ihre Beziehung zur Miete sind aus der Tabelle 4 ersichtlich. Dabei ist zu beachten, daß die Ermittlungen im April gemacht sind, als die Löhne meist niedriger als heute waren und die Mieten nur 60 v. H. der Friedensmiete betrugen. Eine Umrechnung auf die heutigen Einkommens- und Mieteverhältnisse ist nicht erfolgt, da die Steigerung der Einkommen nicht gleichmäßig ist. Die Umrechnung würde auch voraussichtlich kein wesentlich anderes Bild ergeben. In 111 oder 35,5 v. H. der Fälle betrug das Monatseinkommen der gesamten Familie, einschließlich etwaigen Nebenverdienstes der Frau oder der Kinder, unter 150 M. Die Tabelle zeigt, was auch durch sonstige Erfahrungen bestätigt wird, daß die Familien mit 4 Kindern wirtschaftlich am schwächsten sind und daß mit der Zahl der Kinder die Wirtschaftskraft steigt, offenbar weil in den Familien mit größerer Kinderzahl schulentlassene Kinder mitgerechnet sind, die erwerbstätig sind und deren Einkommen dem des Haushaltungsvorstandes hinzuzurechnen ist. Ferner ergibt sich, daß bei den kinderreichen Familien im allgemeinen die Aufwendungen für Miete niedriger sind als bei Familien mit wenig Kindern oder ohne Kinder. Die Miete ist im Haushalt der Kinderreichen der Teil der Ausgaben, an dem zuerst gespart wird. Die Fälle, in denen 1/5 oder mehr des Einkommens für Wohnzwecke ausgegeben wurden,

## 4. Einkommens- und Mietverhältnisse.

| Größe der Familien | Monats-einkommen in RM | Zahl der Familien |                           |          |          |            |                  |                  |
|--------------------|------------------------|-------------------|---------------------------|----------|----------|------------|------------------|------------------|
|                    |                        | überhaupt         | verteilt nach Mietgruppen |          |          |            | mit Mietschulden |                  |
|                    |                        |                   | unter 12 RM               | 12-15 RM | 15-20 RM | über 20 RM | 1 Mo-nat         | meh-rere Mo-nate |
| 4 Kinder           | 80-150                 | 78                | 8                         | 33       | 25       | 12         | 7                | 7                |
|                    | 150-225                | 81                | 9                         | 33       | 26       | 13         | 6                | 5                |
|                    | 225-325                | 21                | 2                         | 12       | 5        | 2          | 2                | 1                |
|                    | 325-425                | 9                 | —                         | 3        | 2        | 4          | 1                | 1                |
|                    | über 425               | 3                 | —                         | 1        | 2        | —          | —                | —                |
|                    | Zus.                   | 192               | 19                        | 82       | 60       | 31         | 16               | 14               |
| 5 Kinder           | 80-150                 | 19                | 1                         | 10       | 6        | 2          | 4                | 5                |
|                    | 150-225                | 27                | 2                         | 10       | 11       | 4          | 3                | 4                |
|                    | 225-325                | 8                 | 1                         | 1        | 5        | 1          | —                | 1                |
|                    | 325-425                | 8                 | —                         | 1        | 5        | 2          | —                | —                |
|                    | über 425               | 1                 | —                         | 1        | —        | —          | —                | —                |
|                    | Zus.                   | 63                | 4                         | 23       | 27       | 9          | 7                | 10               |
| 6 Kinder           | 80-150                 | 8                 | 2                         | 2        | 3        | 1          | —                | 1                |
|                    | 150-225                | 8                 | —                         | 4        | 3        | 1          | —                | —                |
|                    | 225-325                | 10                | —                         | 4        | 6        | —          | —                | 3                |
|                    | 325-425                | 4                 | —                         | 3        | —        | 1          | —                | —                |
|                    | Zus.                   | 30                | 2                         | 13       | 12       | 3          | —                | 4                |
| 7 Kinder           | 80-150                 | 5                 | —                         | 3        | 1        | 1          | —                | 1                |
|                    | 150-225                | 7                 | —                         | 6        | 1        | —          | —                | —                |
|                    | 225-325                | 5                 | —                         | 1        | 3        | 1          | —                | —                |
|                    | 325-425                | 1                 | —                         | 1        | —        | —          | —                | —                |
|                    | Zus.                   | 18                | —                         | 11       | 5        | 2          | —                | 1                |
| über 7 Kinder      | 80-150                 | 1                 | —                         | —        | 1        | —          | —                | —                |
|                    | 150-225                | 2                 | —                         | 1        | 1        | —          | —                | 2                |
|                    | 225-325                | 3                 | —                         | 2        | —        | 1          | —                | —                |
|                    | 325-425                | 1                 | —                         | 1        | —        | —          | —                | —                |
|                    | Zus.                   | 7                 | —                         | 4        | 2        | 1          | —                | 2                |
| Zusammen           |                        | 310               | 25                        | 133      | 106      | 46         | 23               | 31               |

waren nur gering. In den meisten Fällen wurden nur  $\frac{1}{8}$  bis  $\frac{1}{10}$  aufgewandt. Von allen Lebensbedürfnissen wird das Wohnbedürfnis am meisten eingeschränkt. Es wird Aufgabe zukünftiger Fürsorgearbeit sein, die Familien noch mehr als bisher dahin aufzuklären, daß die Folgen dieser Einschränkung in gesundheitlicher und sittlicher Hinsicht nachteilig sind. Auch wird die Frage erneut zu prüfen sein, ob den kinderreichen Familien nicht fortlaufend Mieteunterstützungen gegeben werden müssen, soweit sie nicht in der Lage sind, die Miete für eine größere Wohnung selbst aufzubringen. Hinsichtlich der Mietschulden ergab sich aus den bereits erwähnten Gründen die Tatsache, daß wiederum die Familien mit 4 Kindern am meisten zu Mietschulden neigen und bei einer größeren Zahl an Kindern die Fälle von Mietschulden abnehmen.

Über die Gesundheitsverhältnisse der untersuchten Familien können keine zahlenmäßigen Angaben gemacht werden, da genaue Abgrenzungen zwischen Krankheitsanlagen, abgelassenen Krankheitszuständen und aktiven Krankheiten nicht möglich waren. Nach den Angaben der untersuchten Familien befanden sich unter den 2114 erfassten Personen 51 Erwachsene und 117 Kinder, die an Tuberkulose erkrankt sein sollten. Diese Angabe besitz wenig Wert, da sie nicht nur die im Augenblick der Zählung wirklich aktiven Kranken umfaßt, sondern auch latente oder geheilte Kranke. Unter dem Begriff „tbc“ pflegen von den Fürsorgern eine ganze Reihe von Einzelercheinungen zusammengefaßt zu werden, die sich wegen der sehr schwierigen Einzelgruppierung nicht miteinander vergleichen lassen. Immerhin ist die Zahl der Personen, die sich in Beobachtung der Lungenerkrankung befinden, bei den kinderreichen Familien verhältnismäßig größer als in anderen Familien.

Der Gesamteindruck der Erhebung kann dahin zusammengefaßt werden, daß in einer überwiegenden Zahl von Fällen die Wohnungen der kinderreichen Familien nicht ausreichen, um eine Trennung der Geschlechter durchzuführen. Der Hauptgrund für diesen Raummangel liegt weniger in der augenblicklichen Wohnungsnot als in dem Umstande, daß von den kinderreichen Familien schon vor dem Kriege aus wirtschaftlichen Gründen Zweizimmerwohnungen bevorzugt wurden. Bei richtiger Ausnutzung der Wohnungen würde ein Teil dieser Mängel verschwinden. Doch bleibt ein beachtenswerter Rest von Fällen übrig, wo nur die Zuneigung größerer Wohnungen und höhere Aufwendungen für Mieten wirkliche Abhilfe schaffen würden. Meist werden die betreffenden Familien trotz der Niedrighaltung der Mieten nicht in der Lage sein, die Aufwendungen für größere Wohnungen aus eigener Kraft zu tragen. Je mehr die Mieten erhöht werden, desto schärfer wird dies Problem hervortreten. Die ungünstigen Wohnverhältnisse der kinderreichen Familien sind meist auf wirtschaftliche Gründe zurückzuführen.

## Sonderbeitrag 2.

## Der Bestand an Kraftfahrzeugen im hamburgischen Staat am 1. Juli 1925.

| Gebietssteile                | Kraftträder, ausgenommen Klein-kraftträder *) | Anzahl der   |                                   |  |                                  |   |                                   |                           |
|------------------------------|---|--|-----------------------------------|--|----------------------------------|---|-----------------------------------|---------------------------|
|                              |   | vorzugsweise zur Personen-beförderung dienenden Kraftwagen |                                   | vorzugsweise zur Lasten-beförderung dienenden Kraftwagen | Kraftwagen für Feuerlösch-zwecke | selbst-fahrenden Straßen-reinigungs-maschinen | Zug-maschinen ohne Güterlade-raum | Kraft-fahrzeuge überhaupt |
|                              |   | Überhaupt  | Davon im öffentlichen Fahrverkehr |  |                                  |   |                                   |                           |
| Stadt Hamburg                | 2965  | 4716   | 549                               | 2316   | 31                               | 16  | 67                                | 10 111                    |
| Umt Rizebüttel               | 84  | 69   | 20                                | 27   | —                                | —   | 4                                 | 184                       |
| Übriges Landgebiet           | 112   | 68   | 5                                 | 38   | —                                | —   | —                                 | 218                       |
| Zus. Staatsgebiet i. J. 1925 | 3161  | 4853   | 574                               | 2381   | 31                               | 16  | 71                                | 10 513                    |
| Dagegen im Jahre 1924        | 2384  | 3691   | 332                               | 1824   | 35                               | 10  | 13                                | 7 957                     |
| „ „ 1923                     | 1137  | 3151   | 303                               | 1600   | 35                               | 10  | 5                                 | 5 938                     |
| „ „ 1922                     | 666   | 2744   | 364                               | 1687   | 35                               | 10  | 10                                | 5 152                     |
| „ „ 1921                     | 487   | 1806   | 290                               | 1114   | 32                               | 10  | 9                                 | 3 458                     |

\*) Als Klein-kraftträder gelten Kraftträder, deren nach der Steuerformel berechnete Nutzleistung bei mehr als 40 cm Außendurchmesser der Radreifen  $\frac{1}{4}$  Pferdestärke, bei kleinerem Außendurchmesser 1 Pferdestärke nicht übersteigt.

### Sonderbeitrag 3.

Die Bautätigkeit im hamburgischen Landgebiet im ersten Halbjahr 1925.

(Nach den bei den Landherrenschaften und der Stadt Bergedorf eingegangenen Anzeigen und Mittheilungen.)

### 1. Art und Anzahl der neuen baupolizeilichen Fälle.

| Bezeichnung der neuen<br>banpolizeilichen Fälle | Anzahl der neuen banpolizeilichen Fälle in den folgenden Gebietsteilen |   |                    |                     |  |                   |                               |                         |
|---|--|---|--------------------|---------------------|--|-------------------|-------------------------------|-------------------------|
|   | Landherren-<br>schaft der<br>Geestlande                                | Landherren-<br>schaft der<br>Marsch-<br>lande | Stadt<br>Bergedorf | Stadt<br>Geesthacht | Übrige<br>Landherren-<br>schaft<br>Bergedorf | Stadt<br>Cuxhaven | Übriges<br>Amt<br>Riegebüttel | Landgebiet<br>überhaupt |
| Neubau von Wohnhäusern . . . . .                | 65   | 12  | 25                 | 12                  | 14   | 30                | 17                            | 175                     |
| Sonstige Neubauten . . . . .                    | 39   | 21  | 2                  | 8                   | 23   | 16                | 15                            | 124                     |
| An-, Auf- oder Umbauten . . . . .               | 45   | 29  | 51                 | 19                  | 27   | 44                | 31                            | 246                     |
| Betriebsstätten . . . . .                       | 2  | —   | 5                  | 5                   | 1  | 17                | 8                             | 38                      |
| Feuerstätten . . . . .                          | 8  | 2   | 9                  | —                   | —  | —                 | —                             | 19                      |
| Teilung von Grundstücken . . . . .              | 41   | 32  | 14                 | 11                  | 53   | 46                | —                             | 197                     |
| Errichtung von Notwohnungen . . .               | 1  | —   | —                  | —                   | —  | —                 | —                             | 1                       |
| Sonstige Fälle . . . . .                        | 123  | 62  | 23                 | 10                  | 16   | 63                | 20                            | 317                     |
| <b>Zusammen</b> . . . . .                       | <b>324</b>   | <b>158</b>                                    | <b>129</b>         | <b>65</b>           | <b>134</b>                                   | <b>216</b>        | <b>91</b>                     | <b>1117</b>             |

2. Zahl der beendeten Neubauten sowie der von An-, Auf- oder Umbauten und Abbrüchen betroffenen Gebäude.

| Gebietssteile                         | Neubauten, nur oder hauptsächlich: |                                  |                                   |                                   |                                |   |                  |                                      |                               |                                  | Anz. Auf-<br>oder<br>Umbauten | Abbrüche |
|---------------------------------------|------------------------------------|----------------------------------|-----------------------------------|-----------------------------------|--------------------------------|---|------------------|--------------------------------------|-------------------------------|----------------------------------|-------------------------------|----------|
|                                       | 1. zu Wohnzwecken                  |                                  |                                   |                                   | 2. zu anderen Zwecken          |   |                  |                                      |                               |                                  |                               |          |
|                                       | Ge-<br>bäude<br>ins-<br>gesamt     | davon                            |                                   |                                   | Ge-<br>bäude<br>ins-<br>gesamt | davon                                   |                  |                                      |                               |                                  |                               |          |
|                                       |                                    | Ein-<br>famili-<br>en-<br>häuser | Mehr-<br>famili-<br>en-<br>häuser | Lauben,<br>Som-<br>mer-<br>häuser |                                | Fabrik-<br>gebäude,<br>Lager-<br>häuser | Berk-<br>stätten | Stall-<br>gebäude,<br>Ecken-<br>neun | Schauer,<br>Neben-<br>gebäude | Ge-<br>bäude<br>sonstiger<br>Art |                               |          |
| Landherrenschafft der Geeslande . . . | 38                                 | 6                                | 21                                | 11                                | 17                             | —                                       | —                | 5                                    | 8                             | 4                                | 20                            | —        |
| "      "      Marschlande . . .       | 2                                  | 1                                | 1                                 | —                                 | 23                             | —                                       | —                | 1                                    | 20                            | 2                                | 26                            | —        |
| Stadt Bergedorf . . . . .             | 6                                  | 2                                | 4                                 | —                                 | 4                              | —                                       | 1                | 2                                    | —                             | 1                                | 37                            | —        |
| "      Geesbacht . . . . .            | 1                                  | 1                                | —                                 | —                                 | 13                             | —                                       | 5                | 2                                    | 3                             | 3                                | 19                            | 1        |
| Ubrige Landherrenschafft Bergedorf .  | 8                                  | 7                                | 1                                 | —                                 | 33                             | —                                       | 1                | 4                                    | 9                             | 19                               | 27                            | 3        |
| Stadt Cuxhaven . . . . .              | 5                                  | 3                                | 2                                 | —                                 | 22                             | —                                       | —                | —                                    | —                             | 22                               | 23                            | —        |
| Ubriges Amt Riegebüttel . . . . .     | 6                                  | 5                                | 1                                 | —                                 | 6                              | —                                       | —                | —                                    | —                             | 6                                | 3                             | 1        |
| Landgebiet überhaupt . . . . .        | 66                                 | 25                               | 30                                | 11                                | 118                            | —                                       | 7                | 14                                   | 40                            | 57                               | 155                           | 5        |

## 3. Vermehrung und Verminderung der Zahl der vorhandenen Wohnungen nach der Anzahl der Wohnräume.

| Zu- und Abgang<br>durch:                     | Zugang an Wohnungen<br>mit  |    |    |    |    |    |               | zu-<br>sam-<br>men | Abgang an Wohnungen<br>mit  |    |    |    |               |    | zu-<br>sam-<br>men |
|--|-----------------------------|----|----|----|----|----|---------------|--------------------|-----------------------------|----|----|----|---------------|----|--------------------|
|  | 1                           | 2  | 3  | 4  | 5  | 6  | 7 und<br>mehr |                    | 1 und<br>2                  | 3  | 4  | 5  | 6 und<br>mehr |    |                    |
|  | Wohnräumen (einschl. Küche) |    |    |    |    |    |               |                    | Wohnräumen (einschl. Küche) |    |    |    |               |    |                    |
| Neubau von Wohnhäusern . . . . .             | —                           | —  | 9  | 72 | 21 | 6  | 3             | 111                | ..                          | .. | .. | .. | ..            | .. |                    |
| „ „ sonstigen Gebäuden . . . . .             | —                           | 1  | 4  | —  | —  | —  | —             | 5                  | —                           | —  | —  | —  | —             | —  |                    |
| An-, Auf- oder Umbauten . . . . .            | 1                           | 3  | 14 | 6  | —  | —  | —             | 24                 | —                           | —  | —  | —  | —             | —  |                    |
| Abbrüche . . . . .                           | ..                          | .. | .. | .. | .. | .. | ..            | ..                 | 2                           | 4  | 1  | 1  | —             | 8  |                    |
| Zusammen im Landgebiet . . . . .             | 1                           | 4  | 27 | 78 | 21 | 6  | 3             | 140                | 2                           | 4  | 1  | 1  | —             | 8  |                    |
| Davon in folgenden Gebietsteilen:            |                             |    |    |    |    |    |               |                    |                             |    |    |    |               |    |                    |
| Landherrenschafft der Geestlande . . . . .   | —                           | —  | 4  | 38 | 11 | 2  | —             | 55                 | —                           | —  | —  | —  | —             | —  |                    |
| „ „ Marschlande . . . . .                    | —                           | 1  | 2  | 2  | —  | —  | —             | 5                  | —                           | —  | —  | —  | —             | —  |                    |
| Stadt Bergedorf . . . . .                    | —                           | —  | 5  | 30 | 6  | —  | —             | 41                 | —                           | —  | —  | —  | —             | —  |                    |
| „ Geesthacht . . . . .                       | —                           | 2  | 4  | 2  | —  | —  | —             | 8                  | —                           | 3  | —  | —  | —             | 3  |                    |
| Übrige Landherrenschafft Bergedorf . . . . . | —                           | —  | 4  | 1  | 3  | —  | 2             | 10                 | —                           | —  | 1  | 1  | —             | 2  |                    |
| Stadt Cuxhaven . . . . .                     | 1                           | 1  | 8  | 1  | —  | 4  | 1             | 16                 | 2                           | 1  | —  | —  | —             | 3  |                    |
| Übriges Amt Riepebüttel . . . . .            | —                           | —  | —  | 4  | 1  | —  | —             | 5                  | —                           | —  | —  | —  | —             | —  |                    |

# Hamburger statistische Monatsberichte

Herausgegeben vom Statistischen Landesamt

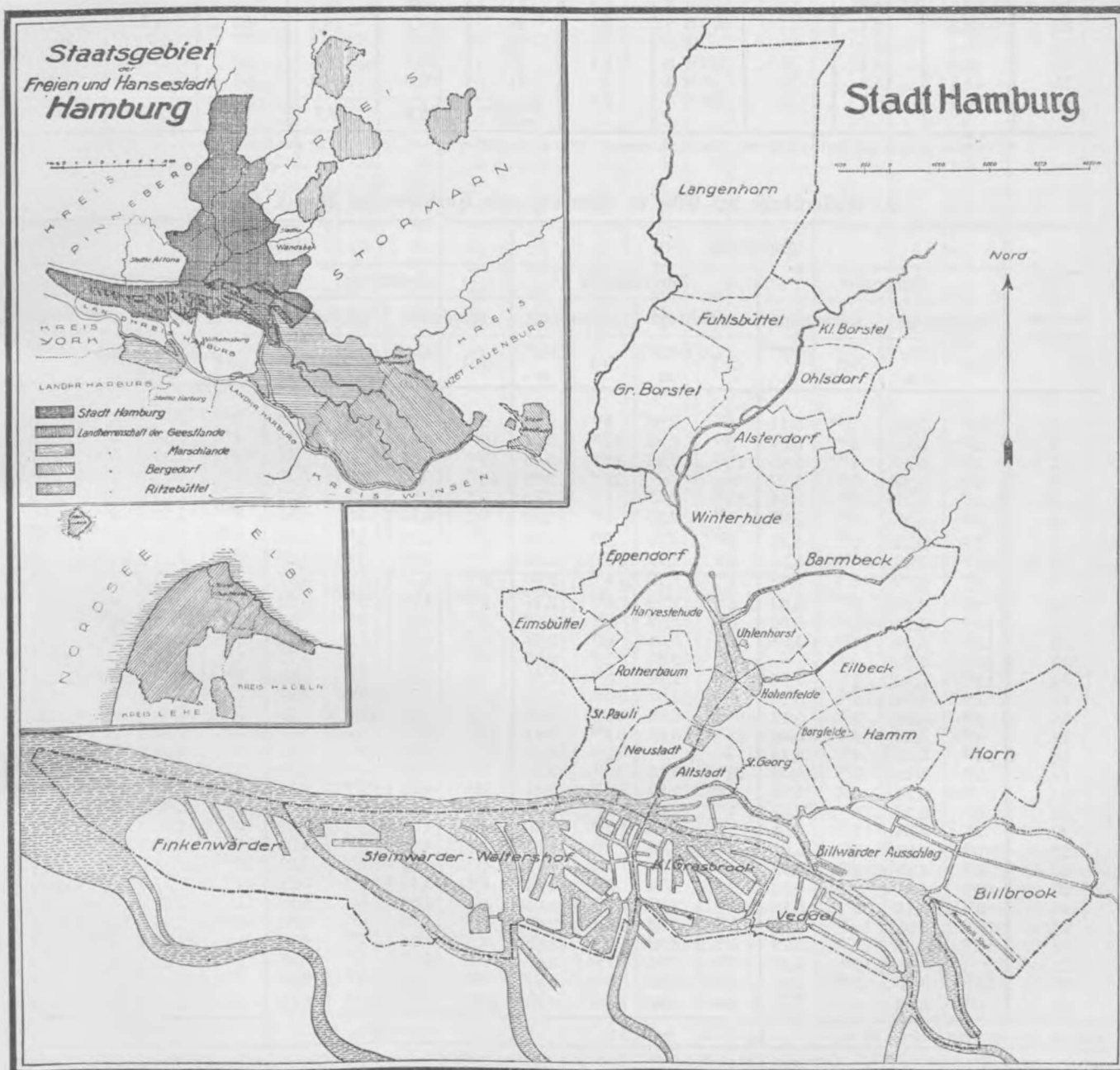
August 1925

Hamburg, den 1. Oktober 1925

Bezugsbedingungen siehe  
am Schluß des Hefts

|         |                               |        |   |        |   |        |
|---------|-------------------------------|--------|---|--------|---|--------|
| Inhalt: | I. Naturverhältnisse.....     | S. 170 | VIII. Wohlfahrtspflege.....               | S. 179 | XV. Krankenversicherung.....            | S. 183 |
|         | II. Bevölkerung.....          | " 171  | IX. Gesundheitswesen.....                 | " 180  | XVI. Sparkassen.....                    | " 183  |
|         | III. Wohnungsmarkt.....       | " 173  | X. Viehmarkt, Schlachthof.....            | " 180  | XVII. Auswanderung, Fremdenverkehr..... | " 183  |
|         | IV. Bautätigkeit.....         | " 174  | XI. Fischmärkte.....                      | " 181  | XVIII. Seeschifffahrt.....              | " 184  |
|         | V. Preise, Lebenshaltung..... | " 175  | XII. Büchereien.....                      | " 182  | XIX. Ein- und Ausfuhr.....              | " 186  |
|         | VI. Löhne.....                | " 177  | XIII. Staatliche und andere Betriebe..... | " 182  | XX. Hafenbetrieb.....                   | " 188  |
|         | VII. Arbeitsmarkt.....        | " 178  | XIV. Feuerwehr.....                       | " 182  | XXI. Öffentliche Verkehrsmittel.....    | " 188  |

|                 |  |        |
|-----------------|--|--------|
| Sonderbeiträge: | 1. Wohnung und Arbeitsstätte der erwerbstätigen Bevölkerung Hamburgs.....  | S. 189 |
|                 | 2. Die Wohnbevölkerung des hamburgischen Staates nach dem vorläufigen Ergebnis der Volkszählung vom 16. Juni 1925..... | " 192  |



## I. Naturverhältnisse.

## 1. Meteorologische Beobachtungen der Deutschen Seewarte in Hamburg im August 1925.

| Tage<br>des<br>Berichts-<br>monats | Luftdruck*) | Luft-<br>wärme | Relative<br>Feuchtig-<br>keit | Wind-<br>richtung<br>und<br>Stärke | Nieder-<br>schlag<br>der letzten<br>24 Std.<br>bis 8 Uhr<br>abends<br>mm | Noch:<br>Tage<br>des<br>Berichts-<br>monats | Luftdruck*) | Luft-<br>wärme | Relative<br>Feuchtig-<br>keit | Wind-<br>richtung<br>und<br>Stärke | Nieder-<br>schlag<br>der letzten<br>24 Std.<br>bis 8 Uhr<br>abends<br>mm |
|------------------------------------|-------------|----------------|-------------------------------|------------------------------------|--|---|-------------|----------------|-------------------------------|------------------------------------|--|
|                                    |             |                |                               |                                    |  |   |             |                |                               |                                    |  |
|                                    |             |                |                               |                                    |  |   |             |                |                               |                                    |  |
|                                    | 700 mm +    | °C             | v. H.                         |                                    |  |   | 700 mm +    | °C             | v. H.                         |                                    |  |
| 1.                                 | 51,7        | 17,7           | 67                            | WSW 2                              | 0,2  | 17.   | 58,4        | 16,8           | 84                            | W 4                                | 1,0  |
| 2.                                 | 49,6        | 18,0           | 60                            | WSW 2                              | —  | 18.   | 54,5        | 17,0           | 59                            | NNW 5                              | 0,7  |
| 3.                                 | 56,7        | 18,2           | 52                            | NW 5                               | 5,4  | 19.   | 53,9        | 15,8           | 69                            | W 2                                | —  |
| 4.                                 | 54,6        | 18,6           | 64                            | WSW 3                              | 0,3  | 20.   | 53,8        | 20,2           | 46                            | WSW 1                              | —  |
| 5.                                 | 50,0        | 18,5           | 74                            | WSW 1                              | —  | 21.   | 53,3        | 16,4           | 70                            | W 1                                | —  |
| 6.                                 | 54,9        | 20,2           | 51                            | W 3                                | 1,0  | 22.   | 53,3        | 23,9           | 47                            | SSO 3                              | —  |
| 7.                                 | 59,6        | 24,4           | 49                            | WNW 2                              | 1,0  | 23.   | 53,4        | 15,2           | 95                            | SW 1                               | 7,5  |
| 8.                                 | 61,1        | 22,6           | 46                            | WSW 2                              | 0,4  | 24.   | 50,9        | 23,0           | 53                            | SO 2                               | 0,3  |
| 9.                                 | 58,7        | 28,0           | 42                            | SSO 3                              | —  | 25.   | 49,3        | 21,5           | 57                            | ONO 2                              | 6,0  |
| 10.                                | 55,3        | 30,8           | 50                            | WSW 2                              | 0,0  | 26.   | 53,4        | 15,8           | 94                            | N 5                                | 20,2   |
| 11.                                | 58,3        | 19,8           | 92                            | WSW 3                              | 5,4  | 27.   | 59,4        | 20,7           | 53                            | W 2                                | 2,0  |
| 12.                                | 62,7        | 22,4           | 51                            | WSW 2                              | 1,5  | 28.   | 60,1        | 19,4           | 55                            | NW 4                               | 6,6  |
| 13.                                | 63,4        | 24,9           | 41                            | W 2                                | —  | 29.   | 58,6        | 17,7           | 89                            | WSW 5                              | 0,2  |
| 14.                                | 62,8        | 20,4           | 75                            | NNW 3                              | 1,1  | 30.   | 60,9        | 17,4           | 56                            | NW 6                               | 1,2  |
| 15.                                | 61,5        | 16,8           | 55                            | NW 5                               | —  | 31.   | 60,9        | 14,4           | 96                            | WSW 2                              | 1,4  |
| 16.                                | 60,2        | 16,7           | 73                            | NNW 3                              | 2,2  |   |             |                |                               |                                    |  |
|                                    |             |                |                               |                                    |  | Monats-<br>mittel                           | 56,6        | 19,7           | 63                            | 2,8                                | 1) 65,6  |

\*) Luftdruck bezogen auf Stationshöhe des Seewartenbarometers (40,3 m über Meeressniveau) sowie auf 0° und Normaldruck. — 1) Monatssumme.

## 2. Wasserstände der Elbe in Hamburg und Cuxhaven im August 1925.

| Tage<br>des<br>Berichts-<br>monats          | Hamburg          |             |                  |             |                  |             |                  |             | Cuxhaven         |             |                  |             |                  |             |                  |             |
|---|------------------|-------------|------------------|-------------|------------------|-------------|------------------|-------------|------------------|-------------|------------------|-------------|------------------|-------------|------------------|-------------|
|   | Hochwasser       |             |                  |             | Niedrigwasser    |             |                  |             | Hochwasser       |             |                  |             | Niedrigwasser    |             |                  |             |
|   | vormittags       |             | nachmittags      |             | vormittags       |             | nachmittags      |             | vormittags       |             | nachmittags      |             | vormittags       |             | nachmittags      |             |
|   | Zeit             | Höhe*)<br>m | Zeit             | Höhe*)<br>m | Zeit             | Höhe*)<br>m | Zeit             | Höhe*)<br>m | Zeit             | Höhe*)<br>m | Zeit             | Höhe*)<br>m | Zeit             | Höhe*)<br>m | Zeit             | Höhe*)<br>m |
| 1.  | 12 <sup>58</sup> | 5,05        | 1 <sup>50</sup>  | 5,14        | 8 <sup>36</sup>  | 2,86        | 9 <sup>21</sup>  | 2,89        | 9 <sup>36</sup>  | 4,99        | 10 <sup>09</sup> | 4,93        | 3 <sup>35</sup>  | 2,26        | 4 <sup>33</sup>  | 2,23        |
| 2.  | 2 <sup>20</sup>  | 5,05        | 3 <sup>10</sup>  | 5,07        | 9 <sup>58</sup>  | 2,83        | 10 <sup>30</sup> | 2,91        | 10 <sup>46</sup> | 4,95        | 11 <sup>28</sup> | 5,28        | 4 <sup>54</sup>  | 2,16        | 5 <sup>41</sup>  | 2,22        |
| 3.  | 3 <sup>51</sup>  | 5,40        | 4 <sup>10</sup>  | 5,65        | 11 <sup>02</sup> | 3,23        | 11 <sup>56</sup> | 3,08        | 11 <sup>53</sup> | 5,37        | —                | —           | 5 <sup>58</sup>  | 2,47        | 6 <sup>58</sup>  | 2,07        |
| 4.  | 4 <sup>40</sup>  | 5,28        | 5 <sup>04</sup>  | 5,27        | —                | —           | 12 <sup>10</sup> | 2,90        | 12 <sup>18</sup> | 5,08        | 12 <sup>55</sup> | 5,10        | 7 <sup>14</sup>  | 1,91        | 7 <sup>47</sup>  | 1,78        |
| 5.  | 5 <sup>42</sup>  | 5,12        | 6 <sup>00</sup>  | 5,31        | 12 <sup>50</sup> | 2,79        | 1 <sup>01</sup>  | 2,79        | 1 <sup>22</sup>  | 5,01        | 1 <sup>45</sup>  | 5,23        | 8 <sup>13</sup>  | 1,91        | 8 <sup>42</sup>  | 1,83        |
| 6.  | 6 <sup>38</sup>  | 5,28        | 6 <sup>44</sup>  | 5,37        | 1 <sup>40</sup>  | 2,83        | 1 <sup>56</sup>  | 2,93        | 2 <sup>23</sup>  | 5,13        | 2 <sup>34</sup>  | 5,25        | 9 <sup>01</sup>  | 1,99        | 9 <sup>36</sup>  | 1,69        |
| 7.  | 7 <sup>28</sup>  | 5,12        | 7 <sup>38</sup>  | 5,37        | 2 <sup>33</sup>  | 2,79        | 2 <sup>42</sup>  | 2,84        | 3 <sup>09</sup>  | 4,99        | 3 <sup>22</sup>  | 5,30        | 9 <sup>52</sup>  | 1,94        | 10 <sup>22</sup> | 1,86        |
| 8.  | 8 <sup>18</sup>  | 5,05        | 8 <sup>23</sup>  | 5,36        | 3 <sup>22</sup>  | 2,79        | 3 <sup>24</sup>  | 2,78        | 3 <sup>33</sup>  | 4,89        | 4 <sup>00</sup>  | 5,29        | 10 <sup>39</sup> | 1,85        | 11 <sup>04</sup> | 1,79        |
| 9.  | 8 <sup>50</sup>  | 4,92        | 9 <sup>18</sup>  | 5,08        | 4 <sup>08</sup>  | 2,79        | 4 <sup>08</sup>  | 2,60        | 4 <sup>34</sup>  | 4,78        | 4 <sup>57</sup>  | 5,01        | 11 <sup>20</sup> | 1,69        | 11 <sup>44</sup> | 1,79        |
| 10.   | 9 <sup>40</sup>  | 4,89        | 9 <sup>56</sup>  | 5,33        | 4 <sup>44</sup>  | 2,70        | 4 <sup>44</sup>  | 2,76        | 5 <sup>32</sup>  | 4,72        | 5 <sup>33</sup>  | 5,22        | 12 <sup>00</sup> | 2,01        | —                | —           |
| 11.   | 10 <sup>14</sup> | 5,24        | 10 <sup>36</sup> | 5,30        | 5 <sup>24</sup>  | 2,92        | 5 <sup>32</sup>  | 2,98        | 6 <sup>00</sup>  | 5,08        | 6 <sup>15</sup>  | 5,11        | 12 <sup>23</sup> | 2,09        | 12 <sup>38</sup> | 2,29        |
| 12.   | 11 <sup>00</sup> | 5,00        | 11 <sup>22</sup> | 4,98        | 6 <sup>08</sup>  | 3,01        | 6 <sup>21</sup>  | 2,84        | 6 <sup>41</sup>  | 4,69        | 7 <sup>12</sup>  | 4,74        | 1 <sup>10</sup>  | 2,26        | 1 <sup>22</sup>  | 2,10        |
| 13.   | 11 <sup>52</sup> | 4,80        | —                | —           | 6 <sup>52</sup>  | 2,83        | 7 <sup>12</sup>  | 2,83        | 7 <sup>40</sup>  | 4,48        | 8 <sup>11</sup>  | 4,77        | 1 <sup>46</sup>  | 2,09        | 2 <sup>17</sup>  | 2,27        |
| 14.   | 12 <sup>30</sup> | 5,02        | 1 <sup>00</sup>  | 4,96        | 7 <sup>56</sup>  | 2,94        | 8 <sup>39</sup>  | 2,91        | 8 <sup>44</sup>  | 4,65        | 9 <sup>26</sup>  | 4,62        | 2 <sup>51</sup>  | 2,35        | 3 <sup>23</sup>  | 2,31        |
| 15.   | 1 <sup>42</sup>  | 4,94        | 2 <sup>26</sup>  | 5,10        | 9 <sup>12</sup>  | 2,93        | 10 <sup>04</sup> | 3,04        | 10 <sup>14</sup> | 4,72        | 10 <sup>29</sup> | 4,75        | 4 <sup>07</sup>  | 2,33        | 4 <sup>52</sup>  | 2,37        |
| 16.   | 2 <sup>58</sup>  | 5,08        | 3 <sup>28</sup>  | 5,17        | 10 <sup>24</sup> | 2,99        | 11 <sup>06</sup> | 3,08        | 11 <sup>04</sup> | 4,86        | 11 <sup>39</sup> | 4,90        | 5 <sup>18</sup>  | 2,35        | 6 <sup>05</sup>  | 2,37        |
| 17.   | 4 <sup>06</sup>  | 5,22        | 4 <sup>12</sup>  | 5,40        | 11 <sup>20</sup> | 3,15        | 11 <sup>50</sup> | 3,14        | 12 <sup>00</sup> | 5,11        | —                | —           | 6 <sup>19</sup>  | 2,39        | 6 <sup>56</sup>  | 2,36        |
| 18.   | 4 <sup>48</sup>  | 5,33        | 4 <sup>58</sup>  | 5,44        | —                | —           | 12 <sup>04</sup> | 3,15        | 12 <sup>28</sup> | 5,06        | 12 <sup>16</sup> | 5,16        | 7 <sup>14</sup>  | 2,35        | 7 <sup>38</sup>  | 2,25        |
| 19.   | 5 <sup>23</sup>  | 5,28        | 5 <sup>34</sup>  | 5,31        | 12 <sup>38</sup> | 3,13        | 12 <sup>42</sup> | 3,04        | 1 <sup>11</sup>  | 5,00        | 1 <sup>11</sup>  | 5,10        | 7 <sup>50</sup>  | 2,22        | 8 <sup>15</sup>  | 2,00        |
| 20.   | 6 <sup>02</sup>  | 5,11        | 6 <sup>09</sup>  | 5,26        | 1 <sup>18</sup>  | 2,95        | 1 <sup>20</sup>  | 2,91        | 1 <sup>53</sup>  | 4,91        | 1 <sup>58</sup>  | 5,11        | 8 <sup>30</sup>  | 2,02        | 9 <sup>00</sup>  | 1,97        |
| 21.   | 6 <sup>34</sup>  | 5,12        | 6 <sup>36</sup>  | 5,21        | 1 <sup>44</sup>  | 2,92        | 1 <sup>54</sup>  | 2,91        | 2 <sup>19</sup>  | 4,92        | 2 <sup>32</sup>  | 5,05        | 8 <sup>58</sup>  | 2,00        | 9 <sup>26</sup>  | 1,82        |
| 22.   | 7 <sup>06</sup>  | 4,84        | 7 <sup>18</sup>  | 5,08        | 2 <sup>26</sup>  | 2,83        | 2 <sup>23</sup>  | 2,69        | 2 <sup>49</sup>  | 4,69        | 3 <sup>2</sup>   | 4,98        | 9 <sup>31</sup>  | 1,76        | 10 <sup>01</sup> | 1,85        |
| 23.   | 7 <sup>48</sup>  | 4,94        | 7 <sup>50</sup>  | 5,07        | 2 <sup>56</sup>  | 2,79        | 2 <sup>54</sup>  | 2,81        | 3 <sup>34</sup>  | 4,76        | 3 <sup>39</sup>  | 4,95        | 10 <sup>11</sup> | 1,90        | 10 <sup>34</sup> | 1,81        |
| 24.   | 8 <sup>18</sup>  | 4,85        | 8 <sup>22</sup>  | 5,02        | 3 <sup>24</sup>  | 2,76        | 3 <sup>28</sup>  | 2,72        | 4 <sup>00</sup>  | 4,71        | 4 <sup>11</sup>  | 4,91        | 10 <sup>42</sup> | 1,88        | 10 <sup>56</sup> | 1,87        |
| 25.   | 8 <sup>50</sup>  | 4,91        | 9 <sup>00</sup>  | 5,23        | 3 <sup>54</sup>  | 2,74        | 3 <sup>52</sup>  | 2,82        | 4 <sup>38</sup>  | 4,79        | 4 <sup>44</sup>  | 5,11        | 11 <sup>07</sup> | 2,07        | 11 <sup>42</sup> | 2,20        |
| 26.   | 9 <sup>28</sup>  | 5,13        | 9 <sup>32</sup>  | 5,18        | 4 <sup>32</sup>  | 2,95        | 4 <sup>40</sup>  | 3,05        | 5 <sup>21</sup>  | 4,88        | 5 <sup>18</sup>  | 4,97        | 11 <sup>50</sup> | 2,25        | —                | —           |
| 27.   | 10 <sup>04</sup> | 4,95        | 10 <sup>28</sup> | 5,09        | 5 <sup>17</sup>  | 2,92        | 5 <sup>16</sup>  | 2,85        | 5 <sup>49</sup>  | 4,70        | 6 <sup>04</sup>  | 4,88        | 12 <sup>10</sup> | 2,06        | 12 <sup>20</sup> | 2,05        |
| 28.   | 10 <sup>52</sup> | 5,07        | 11 <sup>12</sup> | 5,19        | 5 <sup>48</sup>  | 2,99        | 6 <sup>05</sup>  | 3,08        | 6 <sup>45</sup>  | 4,83        | 7 <sup>03</sup>  | 4,93        | 12 <sup>51</sup> | 2,30        | 1 <sup>13</sup>  | 2,45        |
| 29.   | —                | —           | 12 <sup>04</sup> | 4,96        | 7 <sup>00</sup>  | 2,94        | 7 <sup>12</sup>  | 3,09        | 7 <sup>57</sup>  | 4,67        | 8 <sup>32</sup>  | 5,21        | 1 <sup>57</sup>  | 2,27        | 2 <sup>21</sup>  | 2,59        |
| 30.   | 12 <sup>56</sup> | 5,49        | 1 <sup>20</sup>  | 5,91        | 8 <sup>00</sup>  | 3,55        | 9 <sup>24</sup>  | 3,67        | 8 <sup>59</sup>  | 5,56        | 9 <sup>40</sup>  | 5,02        | 3 <sup>15</sup>  | 3,15        | 4 <sup>28</sup>  | 3,08        |
| 31.   | 1 <sup>54</sup>  | 5,43        | 2 <sup>39</sup>  | 5,05        | 9 <sup>58</sup>  | 3,03        | 10 <sup>17</sup> | 2,89        | 10 <sup>24</sup> | 4,75        | 11 <sup>34</sup> | 5,02        | 4 <sup>43</sup>  | 2,18        | 5 <sup>28</sup>  | 2,12        |
| Höhe im Monatsmittel <sup>1)</sup> + 5,16 m |                  |             |                  | + 2,93 m    |                  |             |                  | + 4,96 m    |                  |             |                  | + 2,13 m    |                  |             |                  |             |

\*) Über Hamburger Null: Hamburger Null (H.N.) liegt 3,538 m tiefer als Normal-Null (N.N.). Die höchsten Hochwasser- und die tiefsten Niedrigwasserstände sind unterstrichen. — 1) Das Mittel ist aus der Gesamtsumme der Vormittags- und Nachmittagsstände berechnet.

## II. Bevölkerung.

## 3. Der natürliche Bevölkerungswechsel im Juli 1925\*).

## a) Grundzahlen

nebst Angabe der Flächengröße und der Einwohnerzahl der Stadt- und Gebietsteile.

| Stadt- und Gebietsteile<br>(Wohnung) | Größe<br>in<br>ha | Ortsan-<br>wesende<br>Bevölke-<br>rung am<br>10. Okto-<br>ber 1924 | Ehe-<br>schlie-<br>ßun-<br>gen | Geborene  |     |      |         |     |           |    |     | Gestorbene ohne Totgeborene |           |     |      |                  |    |         |    |
|--------------------------------------|-------------------|--|--------------------------------|-----------|-----|------|---------|-----|-----------|----|-----|-----------------------------|-----------|-----|------|------------------|----|---------|----|
|                                      |                   |  |                                | überhaupt |     |      | lebend  |     |           |    | tot |                             | überhaupt |     |      | im 1. Lebensjahr |    |         |    |
|                                      |                   |  |                                |           |     |      | ehelich |     | unehelich |    | m.  | w.                          |           |     |      | ehelich          |    | unehel. |    |
|                                      |                   |  |                                | m.        | w.  | zuf. | m.      | w.  | m.        | w. |     |                             | m.        | w.  | zuf. | m.               | w. | m.      | w. |
| Altstadt .....                       | 383,78            | 19 428   | 17                             | 9         | 10  | 19   | 9       | 10  | —         | —  | —   | —                           | 9         | 7   | 16   | —                | 1  | —       | 1  |
| Neustadt .....                       | 230,38            | 65 150   | 61                             | 38        | 37  | 75   | 29      | 29  | 9         | 5  | 2   | 1                           | 37        | 29  | 66   | 5                | 3  | 2       | —  |
| St. Georg .....                      | 337,97            | 97 429   | 75                             | 58        | 63  | 121  | 45      | 51  | 9         | 11 | 5   | —                           | 38        | 38  | 76   | 3                | 2  | 1       | 1  |
| St. Pauli .....                      | 245,39            | 68 248   | 67                             | 51        | 32  | 83   | 41      | 24  | 8         | 7  | 2   | 1                           | 39        | 30  | 69   | 3                | 1  | 1       | 1  |
| Embsbüttel .....                     | 289,51            | 127 918  | 86                             | 66        | 65  | 131  | 58      | 57  | 7         | 6  | 2   | 1                           | 49        | 49  | 98   | 4                | 7  | 1       | 1  |
| Rotherbaum .....                     | 236,07            | 31 116   | 21                             | 15        | 19  | 34   | 12      | 16  | 2         | 3  | 1   | —                           | 12        | 18  | 30   | —                | 1  | 1       | —  |
| Harvestehude .....                   | 262,00            | 29 357   | 9                              | 18        | 14  | 32   | 15      | 12  | 3         | 2  | —   | —                           | 10        | 8   | 18   | —                | —  | 2       | —  |
| Eppendorf .....                      | 425,97            | 86 899   | 55                             | 46        | 42  | 88   | 39      | 34  | 4         | 8  | 2   | 1                           | 26        | 32  | 58   | 3                | —  | —       | —  |
| Groß Borstel (Vorort) ..             | 574,42            | 3 126  | 1                              | 1         | 5   | 6    | 1       | 4   | —         | 1  | —   | —                           | —         | 1   | 1    | —                | —  | —       | —  |
| Fuhlsbüttel .....                    | 484,78            | 9 114  | 3                              | 3         | 5   | 8    | 3       | 5   | —         | —  | —   | —                           | —         | 2   | 2    | —                | —  | —       | —  |
| Langenhorn .....                     | 1 406,15          | 7 620  | 2                              | 1         | 2   | 3    | 1       | 2   | —         | —  | —   | —                           | 4         | 3   | 7    | —                | 1  | —       | —  |
| Klein Borstel .....                  | 190,67            | 838  | —                              | —         | —   | —    | —       | —   | —         | —  | —   | —                           | —         | —   | —    | —                | —  | —       | —  |
| Ohlsdorf .....                       | 230,38            | 1 476  | —                              | 1         | 3   | 4    | 1       | 2   | —         | 1  | —   | —                           | 2         | 2   | —    | —                | —  | —       | —  |
| Alsterdorf .....                     | 279,76            | 3 127  | 3                              | 2         | 2   | 4    | 1       | 2   | —         | —  | 1   | —                           | 1         | 1   | 1    | —                | —  | —       | —  |
| Winterhude .....                     | 566,08            | 46 679   | 32                             | 31        | 21  | 52   | 26      | 19  | 4         | —  | 2   | 1                           | 11        | 19  | 30   | 3                | 4  | —       | —  |
| Barmbeck .....                       | 913,76            | 147 979  | 96                             | 108       | 100 | 208  | 90      | 88  | 13        | 7  | 8   | 2                           | 75        | 90  | 165  | 6                | 8  | 3       | 1  |
| Uhlenhorst .....                     | 178,35            | 44 183   | 30                             | 22        | 31  | 53   | 20      | 27  | 1         | 2  | 2   | 1                           | 21        | 14  | 35   | 4                | —  | 3       | —  |
| Hohenfelde .....                     | 154,36            | 34 446   | 26                             | 21        | 24  | 45   | 20      | 22  | 1         | 2  | —   | —                           | 6         | 16  | 22   | —                | —  | —       | —  |
| Elbe .....                           | 179,02            | 60 486   | 34                             | 25        | 42  | 67   | 25      | 37  | —         | 4  | 1   | —                           | 18        | 21  | 39   | 2                | 5  | —       | —  |
| Borgfelde .....                      | 122,06            | 33 887   | 20                             | 22        | 13  | 35   | 22      | 12  | —         | 1  | —   | —                           | 14        | 20  | 34   | 2                | 2  | —       | —  |
| Hamm .....                           | 419,75            | 71 863   | 47                             | 40        | 43  | 83   | 35      | 39  | 4         | 3  | 2   | —                           | 22        | 29  | 51   | 3                | —  | 1       | 1  |
| Horn .....                           | 611,45            | 9 130  | 3                              | 7         | 10  | 17   | 5       | 8   | 1         | 2  | 1   | —                           | 1         | 2   | 3    | —                | —  | —       | —  |
| Billwärder Auschlag ..               | 802,13            | 51 580   | 35                             | 33        | 38  | 71   | 30      | 37  | 2         | —  | 2   | —                           | 21        | 22  | 43   | —                | 1  | 1       | —  |
| Billbrook (Vorort) .....             | 527,29            | 1 047  | 1                              | —         | —   | —    | —       | —   | —         | —  | —   | —                           | 1         | —   | 1    | —                | —  | —       | —  |
| Moorfleth-Stadt (Vorort)             | 113,22            | 36   | —                              | —         | —   | —    | —       | —   | —         | —  | —   | —                           | —         | —   | —    | —                | —  | —       | —  |
| Steinwärder · Waltershof             | 1 509,81          | 1 554  | 1                              | —         | 1   | 1    | —       | 1   | —         | —  | —   | —                           | 2         | —   | 2    | —                | —  | —       | —  |
| Kleiner Grasbrook .....              | 503,14            | 2 756  | 3                              | 3         | 2   | 5    | 3       | 1   | —         | —  | —   | 1                           | 1         | —   | 1    | 1                | —  | —       | —  |
| Weddel .....                         | 355,79            | 5 628  | 2                              | 6         | 2   | 8    | 6       | 2   | —         | —  | —   | —                           | 2         | 2   | 4    | 1                | —  | —       | —  |
| Finkenwärder (Vorort) ..             | 1 033,15          | 4 445  | 1                              | 5         | 2   | 7    | 4       | 1   | —         | 1  | 1   | —                           | 3         | —   | 3    | —                | —  | —       | —  |
| Schiffe im Hafen .....               | —                 | 7 812  | 8                              | —         | 1   | 1    | —       | 1   | —         | —  | —   | —                           | —         | —   | —    | —                | —  | —       | —  |
| Ortsfremde .....                     | —                 | —  | 7                              | 28        | 38  | 66   | 20      | 31  | 7         | 5  | 2   | 1                           | 66        | 37  | 103  | 4                | —  | —       | 2  |
| Stadt Hamburg .....                  | 13 566,59         | 1 074 357  | 746                            | 660       | 667 | 1327 | 561     | 574 | 75        | 71 | 36  | 10                          | 489       | 491 | 980  | 44               | 36 | 16      | 8  |
| Landh. d. Geestlande ..              | 4 167,75          | 6 779  | 3                              | 2         | 3   | 5    | 2       | 2   | —         | 1  | —   | —                           | 4         | 6   | 10   | —                | —  | —       | 1  |
| „ „ Marschlande ..                   | 6 747,24          | 9 666  | 3                              | 3         | 6   | 9    | 3       | 6   | —         | —  | —   | —                           | 2         | 3   | 5    | —                | —  | —       | —  |
| Stadt Bergedorf .....                | 559,36            | 18 048   | 10                             | 11        | 13  | 24   | 8       | 12  | 2         | —  | 2   | —                           | 11        | 6   | 17   | —                | 1  | —       | —  |
| Geesthacht .....                     | 1 043,15          | 5 273  | 1                              | 8         | 5   | 13   | 6       | 4   | 2         | 1  | —   | —                           | 3         | 2   | 5    | —                | —  | —       | —  |
| übr. Landh. Bergedorf ..             | 7 660,27          | 10 849   | 16                             | 10        | 9   | 19   | 9       | 9   | —         | —  | 1   | —                           | 5         | 4   | 9    | —                | 1  | —       | —  |
| Stadt Cuxhaven .....                 | 1 048,87          | 17 532   | 11                             | 13        | 12  | 25   | 13      | 12  | —         | —  | —   | —                           | 11        | 3   | 14   | 3                | —  | —       | —  |
| übriges Amt Riegebüttel              | 6 733,00          | 4 631  | 2                              | 2         | 6   | 8    | 1       | 6   | 1         | —  | —   | —                           | 1         | 2   | 3    | 1                | —  | —       | —  |
| Ortsfremde im Landgebiet             | —                 | —  | —                              | 2         | 2   | 4    | 2       | 1   | —         | 1  | —   | —                           | 6         | 4   | 10   | —                | —  | —       | —  |
| Landgebiet .....                     | 27 959,64         | 72 778   | 46                             | 51        | 56  | 107  | 44      | 52  | 5         | 3  | 3   | —                           | 43        | 30  | 73   | 4                | 2  | —       | 1  |
| Staatsgebiet, Juli 1925.             | 41 526,23         | 1 147 135<br>am 10.10.24   | 792                            | 711       | 723 | 1434 | 605     | 626 | 80        | 74 | 39  | 10                          | 532       | 521 | 1053 | 48               | 38 | 16      | 9  |
| Dagegen Juni 1925 ..                 | —                 | —  | 739                            | 751       | 720 | 1471 | 636     | 607 | 87        | 89 | 47  | 5                           | 540       | 478 | 1018 | 40               | 35 | 17      | 8  |
| Mai 1925 ..                          | —                 | —  | 1030                           | 831       | 749 | 1580 | 708     | 651 | 95        | 78 | 36  | 12                          | 542       | 535 | 1077 | 58               | 40 | 16      | 9  |
| April 1925 ..                        | —                 | —  | 833                            | 873       | 790 | 1663 | 749     | 688 | 90        | 72 | 46  | 18                          | 626       | 588 | 1214 | 69               | 50 | 20      | 8  |
| März 1925 ..                         | —                 | —  | 705                            | 814       | 784 | 1598 | 683     | 678 | 93        | 80 | 44  | 20                          | 620       | 590 | 1210 | 63               | 47 | 15      | 17 |
| Februar 1925 ..                      | —                 | —  | 662                            | 728       | 705 | 1433 | 625     | 609 | 81        | 75 | 36  | 7                           | 524       | 475 | 999  | 50               | 43 | 14      | 6  |
| Januar 1925 ..                       | —                 | —  | 559                            | 806       | 763 | 1569 | 691     | 654 | 87        | 89 | 39  | 9                           | 604       | 534 | 1138 | 48               | 46 | 13      | 20 |
| Dezember 1924 ..                     | —                 | —  | 1108                           | 729       | 698 | 1427 | 618     | 608 | 81        | 69 | 37  | 14                          | 566       | 559 | 1125 | 45               | 43 | 19      | 14 |
| November 1924 ..                     | —                 | —  | 967                            | 725       | 711 | 1436 | 628     | 608 | 69        | 81 | 38  | 12                          | 508       | 515 | 1023 | 53               | 39 | 17      | 9  |
| Oktober 1924 ..                      | —                 | —  | 808                            | 774       | 707 | 1481 | 660     | 620 | 90        | 71 | 32  | 8                           | 511       | 505 | 1016 | 51               | 31 | 8       | 10 |
| September 1924 ..                    | —                 | —  | 785                            | 779       | 753 | 1532 | 656     | 649 | 95        | 76 | 47  | 9                           | 481       | 456 | 937  | 51               | 36 | 15      | 13 |
| August 1924 ..                       | —                 | —  | 902                            | 746       | 688 | 1434 | 649     | 625 | 66        | 37 | 46  | 11                          | 438       | 439 | 877  | 52               | 39 | 8       | 10 |
| Juli 1924 ..                         | —                 | —  | 754                            | 707       | 665 | 1372 | 605     | 585 | 77        | 51 | 41  | 13                          | 496       | 466 | 962  | 28               | 27 | 10      | 7  |

\*) Die Zahlen für den August 1925 werden im nächsten Hefte der Hamburger statistischen Monatsberichte mitgeteilt werden.

### Noch: 3. Der natürliche Bevölkerungswechsel im Juli 1925\*).

#### b) Verhältniszahlen.

| Gebiet              |      | Ehe-<br>schlie-<br>ßungen | Ge-<br>borene | Ge-<br>storbene<br>ohne<br>Totgeb. | Ge-<br>burtens-<br>über-<br>schuß | Von 100<br>der Geborenen waren  |      |       |       | Von<br>100 der<br>ehelich<br>Gebore-<br>nen waren<br>erste<br>Kinder | Ge-<br>borene<br>Knaben<br>auf<br>100<br>Mädchen | Ge-<br>storbene<br>Säng-<br>linge auf<br>100<br>Lebend-<br>geborene |
|---------------------|------|---------------------------|---------------|------------------------------------|-----------------------------------|---------------------------------|------|-------|-------|--|--|---|
|                     |      |                           |               |                                    |                                   | auf das Jahr und 1000 Einwohner |      |       |       |  |  |   |
| Stadt Hamburg, Juli | 1925 | 8,18                      | 14,54         | 10,74                              | 3,30                              | 96,53                           | 3,47 | 88,24 | 11,76 | 48,08  | 98,95  | 7,58  |
| Dagegen im Juni     | 1925 | 7,79                      | 15,25         | 10,93                              | 3,79                              | 96,51                           | 3,49 | 86,79 | 13,21 | 48,25  | 106,60   | 6,95  |
| " Juli              | 1924 | 7,83                      | 14,11         | 10,00                              | 3,51                              | 95,80                           | 4,20 | 89,11 | 10,89 | 53,51  | 107,26   | 5,63  |
| Staatsgebiet, Juli  | 1925 | 8,13                      | 14,72         | 10,81                              | 3,41                              | 96,58                           | 3,42 | 88,56 | 11,44 | 47,40  | 98,34  | 7,51  |
| Dagegen im Juni     | 1925 | 7,84                      | 15,60         | 10,80                              | 4,25                              | 96,47                           | 3,53 | 87,70 | 12,30 | 48,37  | 104,31   | 7,02  |
| " Juli              | 1924 | 7,76                      | 14,12         | 9,90                               | 3,66                              | 96,06                           | 3,94 | 89,72 | 10,28 | 52,94  | 106,32   | 5,53  |

\*) S. Anm. auf der Vorseite.

#### 4. Sterbefälle im Staat nach Alter und Todesursachen im Juli 1925\*).

| Alter-<br>gruppen<br>Gebiet   | Todesursachen nach dem kurzen deutschen Todesursachenverzeichnis |  |  |   |                  |                                |                                  |   |  |                                  |                    |   |  | Gestorbene<br>überhaupt |     |      | Sterbeziffer<br>des<br>Berichts-<br>monats |              |
|-------------------------------|--|--|--|---|------------------|--------------------------------|----------------------------------|---|--|----------------------------------|--------------------|---|--|-------------------------|-----|------|--|--------------|
|                               | Lebens-<br>schwäche<br>der<br>Neu-<br>gebore-<br>nen             | Alters-<br>schwäche<br>(über<br>60<br>Jahre) | Kind-<br>bett-<br>fieber<br>und<br>andere<br>Folgen<br>der<br>Geburt | Akute<br>Infek-<br>tions-<br>krank-<br>heiten | Tuber-<br>kulose | Krankheiten                    |                                  |   |  | Ren-<br>bilden-<br>gen,<br>Krebs | Gewalttamer<br>Tod |   | Son-<br>stige<br>Todes-<br>ur-<br>sachen | m.                      | w.  | zus. | 1925                                       | 1904<br>1913 |
|                               |  |  |  |   |                  | der<br>At-<br>mungs-<br>organe | der<br>Kreis-<br>lauf-<br>organe | des<br>Ver-<br>dau-<br>ungs-<br>systems | der<br>Ver-<br>dau-<br>ungs-<br>organe |                                  | Selbst-<br>mord    | Berun-<br>glück-<br>ung<br>und<br>Ver-<br>brechen |  |                         |     |      |  |              |
| Bis 1 Jahr....                | 48   | —  | —  | 5   | —                | 19                             | 4                                | 8                                       | 19                                     | —                                | —                  | 1   | 7  | 64                      | 47  | 111  | 75,10                                      | 151,74       |
| 1 bis 5 Jahre                 | —  | —  | —  | 2   | 5                | 2                              | 1                                | 3                                       | 3                                      | 2                                | —                  | 6   | 2  | 11                      | 15  | 26   | 6,35                                       | 46,29        |
| 5 " 15 "                      | —  | —  | —  | 5   | —                | —                              | 3                                | 2                                       | 1                                      | 1                                | —                  | 6   | 3  | 13                      | 8   | 21   | 1,20                                       | —            |
| 15 " 30 "                     | —  | —  | 9  | 9   | 25               | 1                              | 9                                | 5                                       | 10                                     | 3                                | 12                 | 19  | 7  | 63                      | 46  | 109  | 4,23                                       | 4,26         |
| 30 " 60 "                     | —  | —  | 9  | 8   | 33               | 31                             | 54                               | 33                                      | 37                                     | 55                               | 22                 | 28  | 27                                       | 175                     | 162 | 337  | 8,24                                       | 10,16        |
| 60 " 70 "                     | —  | 1  | —  | 3   | 5                | 29                             | 37                               | 35                                      | 12                                     | 50                               | 4                  | 3   | 22                                       | 105                     | 96  | 201  | 37,29                                      | 33,58        |
| über 70 "                     | —  | 30   | —  | —   | 2                | 35                             | 72                               | 45                                      | 7                                      | 38                               | 4                  | 4   | 11                                       | 101                     | 147 | 248  | 95,20                                      | 83,36        |
| Zus. im Staat<br>im Juli 1925 | 48   | 31   | 18   | 27  | 75               | 117                            | 180                              | 131                                     | 89                                     | 149                              | 42                 | 67  | 79                                       | 532                     | 521 | 1053 | 10,81                                      | 13,54        |
| Dagegen<br>im Juni 1925       | 48   | 29   | 16   | 27  | 104              | 142                            | 167                              | 108                                     | 65                                     | 132                              | 40                 | 47  | 93                                       | 540                     | 478 | 1018 | 10,80                                      | 13,68        |
| " Juli 1924                   | 37   | 29   | 21   | 23  | 145              | 108                            | 143                              | 99                                      | 56                                     | 134                              | 47                 | 51  | 69                                       | 496                     | 466 | 962  | 9,90                                       | 13,54        |
| Stadt Hamburg<br>im Juli 1925 | 45   | 25   | 15   | 27  | 69               | 111                            | 167                              | 124                                     | 81                                     | 145                              | 40                 | 54  | 77                                       | 489                     | 491 | 980  | 10,74                                      | 13,57        |
| Dagegen<br>im Juni 1925       | 45   | 23   | 15   | 26  | 100              | 134                            | 161                              | 99                                      | 61                                     | 130                              | 39                 | 41  | 91                                       | 516                     | 449 | 965  | 10,93                                      | 13,74        |
| " Juli 1924                   | 36   | 25   | 20   | 20  | 141              | 102                            | 140                              | 92                                      | 54                                     | 128                              | 46                 | 42  | 65                                       | 461                     | 450 | 911  | 10,00                                      | 13,57        |

\*) S. Anm. auf der Vorseite. — <sup>1)</sup> Entsprechende Ziffer für 1925: 2,17.

#### 5. Bevölkerungsentwicklung nach den landesamtlichen und polizeilichen Meldungen (Fortschreibung) im Juli 1925\*).

| Gebietssteile                     | Be-<br>völkerung<br>am<br>Monats-<br>anfang <sup>1)</sup> | Lebend-<br>geborene | Ge-<br>storbene | Überschuß<br>der<br>Geborenen<br>(+)<br>oder<br>Gestorbenen<br>(-) | Zu-<br>gewan-<br>derter | Ab-<br>gewan-<br>derter <sup>2)</sup> | Überschuß<br>der Zuge-<br>wanderter<br>(+)<br>oder Abge-<br>wanderter<br>(-) | Be-<br>völkerung<br>am<br>Monats-<br>ende |
|-----------------------------------|---|---------------------|-----------------|--|-------------------------|---------------------------------------|--|---|
| Stadt Hamburg .....               | 1 114 766   | 1281                | 980             | + 301  | 10 313                  | 8 862                                 | + 1451   | 1 116 518                                 |
| Geest- und Marschlande .....      | 17 155  | 16                  | 16              | —  | 132                     | 97                                    | + 35   | 17 190                                    |
| Stadt Bergedorf .....             | 18 510  | 22                  | 19              | + 3  | 265                     | 179                                   | + 86   | 18 599                                    |
| " Geesthacht .....                | 5 304   | 13                  | 7               | + 6  | 54                      | 44                                    | + 10   | 5 320                                     |
| Übrige Landherrenschaft Bergedorf | 11 136  | 18                  | 10              | + 8  | 116                     | 99                                    | + 17   | 11 161                                    |
| Stadt Cuxhaven .....              | 18 103  | 27                  | 18              | + 9  | 250                     | 141                                   | + 109  | 18 221                                    |
| Übriges Amt Riegebüttel .....     | 4 849   | 8                   | 3               | + 5  | 45                      | 36                                    | + 9  | 4 863                                     |
| Landgebiet .....                  | 75 057  | 104                 | 73              | + 31   | 862                     | 596                                   | + 266  | 75 354                                    |
| Staatsgebiet im Juli 1925...      | 1 189 823   | 1385                | 1053            | + 332  | 11 175                  | 9 458                                 | + 1717   | 1 191 872                                 |
| Dagegen im Juni 1925...           | 1 188 300   | 1419                | 1018            | + 401  | 11 094                  | 9 972                                 | + 1122   | 1 189 823                                 |
| " Juli 1924...                    | 1 163 163   | 1318                | 962             | + 356  | 12 887                  | 10 701                                | + 2186   | 1 165 705                                 |

\*) S. Anm. auf der Vorseite. — <sup>1)</sup> Die fortgeschriebenen Bevölkerungszahlen können mit dem vorläufigen Ergebnis der Volkszählung vom 16. Juni 1925, das sich nur auf die in der Nacht vom 15. auf den 16. Juni ortsanwesende Bevölkerung bezieht, also die große Zahl der um diese Zeit bereits auf Reisen befindlichen, vorübergehend abwesenden Personen unberücksichtigt läßt, nicht übereinstimmen. Bis auf weiteres wird noch die bei der Personenstandsaufnahme vom 10. Oktober 1924 ermittelte Volkszahl fortgeschrieben. — <sup>2)</sup> Zu den polizeilichen Abmeldungen wird ein Zuschlag gemacht, dessen Höhe sich nach den Erfahrungen bei der vorangegangenen Personenstandsaufnahme richtet.

## III. Wohnungsmarkt.

## 6. Angebot und Bedarf an Wohnungen in der Stadt Hamburg (nach Stadtteilen) im August 1925.

| Stadtteile,<br>Vororte          | Im Berichtsmonat freigewordene und neuerbaute Wohnungen*) |     |     |    |    |   |   |              |                                   |                                      |   |    |   |   | Der Bedarf am Schlusse<br>des Monats |                            |                            |  |              |           |  |  |  |  |  |  |  |  |  |
|---------------------------------|---|-----|-----|----|----|---|---|--------------|-----------------------------------|--------------------------------------|---|----|---|---|--------------------------------------|----------------------------|----------------------------|--|--------------|-----------|--|--|--|--|--|--|--|--|--|
|                                 | A. nur für Wohnzwecke                                     |     |     |    |    |   |   |              |                                   | B. für Wohn- u. Geschäfts-<br>zwecke |   |    |   |   | über-<br>haupt                       | an<br>A-<br>Woh-<br>nungen | an<br>B-<br>Woh-<br>nungen | an<br>Woh-<br>nungen<br>über-<br>haupt |              |           |  |  |  |  |  |  |  |  |  |
|                                 | Anzahl der Wohnungen<br>mit                               |     |     |    |    |   |   |              | davon<br>in<br>Hinter-<br>häusern | Anzahl der Wohnungen<br>mit          |   |    |   |   |                                      |                            |                            |  |              |           |  |  |  |  |  |  |  |  |  |
|                                 | 1   | 2   | 3   | 4  | 5  | 6 | 7 | 8 u.<br>mehr |                                   | zus.                                 | 1 | 2  | 3 | 4 |                                      |                            |                            |  | 5 u.<br>mehr | zus.      |  |  |  |  |  |  |  |  |  |
| Zimmern                         |   |     |     |    |    |   |   |              |                                   |                                      |   |    |   |   | Zimmern                              |                            |                            |  |              |           |  |  |  |  |  |  |  |  |  |
| Altstadt und Neustadt . . .     | 14  | 20  | 9   | 3  | 1  | — | — | —            | 47                                | 16                                   | 1 | —  | — | 1 | —                                    | 2                          | 49                         | 2 084                                  | 19           | 2 103     |  |  |  |  |  |  |  |  |  |
| St. Georg . . . . .             | 5   | 14  | 16  | 6  | 2  | 1 | 1 | 1            | 46                                | 12                                   | 1 | 3  | — | 1 | —                                    | 5                          | 51                         | 2 090                                  | 5            | 2 095     |  |  |  |  |  |  |  |  |  |
| St. Pauli . . . . .             | 2   | 10  | 6   | 4  | 1  | — | — | —            | 23                                | 6                                    | — | —  | — | — | —                                    | —                          | 23                         | 1 168                                  | 3            | 1 171     |  |  |  |  |  |  |  |  |  |
| Simsbüttel . . . . .            | 3   | 13  | 32  | 13 | 1  | — | — | —            | 62                                | 3                                    | — | 1  | 1 | — | —                                    | 2                          | 64                         | 5 863                                  | 30           | 5 893     |  |  |  |  |  |  |  |  |  |
| Rotherbaum . . . . .            | —   | 1   | 2   | 1  | —  | — | — | —            | 4                                 | 2                                    | 1 | —  | — | — | —                                    | 1                          | 5                          | 524                                    | —            | 524       |  |  |  |  |  |  |  |  |  |
| Harvestehude . . . . .          | —   | —   | 5   | 2  | 2  | 2 | 2 | 8            | 21                                | 1                                    | — | —  | — | — | —                                    | —                          | 21                         | 443                                    | 5            | 448       |  |  |  |  |  |  |  |  |  |
| Eppendorf . . . . .             | —   | 11  | 21  | 4  | 4  | 2 | 3 | 1            | 46                                | 6                                    | — | 1  | 1 | — | —                                    | 2                          | 48                         | 3 092                                  | 10           | 3 102     |  |  |  |  |  |  |  |  |  |
| Winterhude . . . . .            | 4   | 16  | 16  | 5  | —  | 1 | — | 1            | 43                                | 4                                    | — | 2  | — | — | —                                    | 2                          | 45                         | 1 123                                  | 4            | 1 127     |  |  |  |  |  |  |  |  |  |
| Barmbeck . . . . .              | 11  | 68  | 101 | 1  | 1  | — | — | —            | 182                               | 13                                   | 1 | 9  | 3 | 1 | —                                    | 14                         | 196                        | 3 748                                  | 35           | 3 783     |  |  |  |  |  |  |  |  |  |
| Uhlenhorst . . . . .            | 1   | 8   | 4   | 2  | 1  | 2 | — | 1            | 19                                | 5                                    | — | —  | — | — | —                                    | —                          | 19                         | 952                                    | 4            | 956       |  |  |  |  |  |  |  |  |  |
| Hohenfelde . . . . .            | —   | 3   | 6   | —  | 2  | — | 1 | —            | 12                                | 4                                    | — | —  | 1 | 2 | —                                    | 3                          | 15                         | 743                                    | 1            | 744       |  |  |  |  |  |  |  |  |  |
| Gilbert . . . . .               | —   | 8   | 11  | 1  | 2  | — | — | 1            | 23                                | 7                                    | 1 | 1  | — | — | —                                    | 2                          | 25                         | 2 504                                  | 14           | 2 518     |  |  |  |  |  |  |  |  |  |
| Borgfelde . . . . .             | 1   | 5   | 4   | 1  | —  | — | — | 1            | 12                                | 3                                    | — | —  | — | — | —                                    | —                          | 12                         | 832                                    | 1            | 833       |  |  |  |  |  |  |  |  |  |
| Hamm . . . . .                  | 1   | 15  | 62  | 11 | 1  | — | — | —            | 90                                | 4                                    | 1 | 1  | 1 | — | —                                    | 3                          | 93                         | 3 189                                  | 12           | 3 201     |  |  |  |  |  |  |  |  |  |
| Horn . . . . .                  | 1   | 2   | 2   | —  | —  | — | — | —            | 5                                 | 2                                    | — | —  | — | — | —                                    | —                          | 5                          | 119                                    | 1            | 120       |  |  |  |  |  |  |  |  |  |
| Billwärder Ausschlag . . . .    | 2   | 33  | 11  | 2  | 1  | — | — | —            | 49                                | 18                                   | 1 | 2  | 2 | — | —                                    | 5                          | 54                         | 1 472                                  | 7            | 1 479     |  |  |  |  |  |  |  |  |  |
| Steinwärder-Waltershof . . .    | —   | 1   | —   | —  | —  | — | — | —            | 1                                 | —                                    | — | —  | — | — | —                                    | —                          | 1                          | 1                                      | —            | 1         |  |  |  |  |  |  |  |  |  |
| Kleiner Grasbrook . . . . .     | —   | —   | —   | —  | —  | — | — | —            | —                                 | —                                    | — | —  | — | — | —                                    | —                          | —                          | —                                      | —            | —         |  |  |  |  |  |  |  |  |  |
| Beddel . . . . .                | —   | 2   | 2   | —  | —  | — | — | —            | 4                                 | 1                                    | — | —  | — | — | —                                    | —                          | 4                          | 178                                    | —            | 178       |  |  |  |  |  |  |  |  |  |
| Vororte <sup>1)</sup> . . . . . | —   | 3   | 8   | 8  | 1  | — | — | —            | 20                                | —                                    | — | —  | — | — | —                                    | —                          | 20                         | 473                                    | 3            | 476       |  |  |  |  |  |  |  |  |  |
| Stadt Hamburg, August 1925      | 45  | 233 | 318 | 64 | 20 | 8 | 7 | 14           | 709                               | 107                                  | 7 | 20 | 9 | 5 | —                                    | 41                         | 2) 750                     | 30 598                                 | 154          | 3) 30 752 |  |  |  |  |  |  |  |  |  |

\*) Die Zahl der im Monat August vermieteten Wohnungen deckt sich mit der Zahl der freigewordenen und neuerbauten. — <sup>1)</sup> Die Namen der Vororte sind in der Übersicht 3 angeführt. — <sup>2)</sup> Davon sind 17 gegen Entgelt freigemacht. In 19 Fällen mußte das Wohnungsamt die zwangswise Räumung von unrechtmäßig bewohnten Wohnungen durchführen lassen. — <sup>3)</sup> Dazu kommen 1646 Wohnungsuchende, die sich im Besitze einer selbständigen Wohnung befinden, so daß sich die Gesamtzahl der Wohnungsgesuche auf 32 398 beläuft, davon dringlich 3417.

## 7. Angebot und Bedarf an Wohnungen sowie Wohnungstausch in den Städten Hamburg (nach Mietegruppen), Bergedorf und Cuxhaven im August 1925.

| Städte,<br>Mietegruppen<br>(Friedensmiete) |                    | Angebot und Bedarf (ohne Wohnungstausch) |        |           |      |                               |        |           |           | Wohnungstausch             |                               |                            |
|--|--------------------|--|--------|-----------|------|-------------------------------|--------|-----------|-----------|----------------------------|-------------------------------|----------------------------|
|  |                    | Angebote im Monat                        |        |           |      | Bedarf am Schlusse des Monats |        |           |           | Anzahl der im Monat        |                               |                            |
|  |                    | Anzahl der Wohnungen mit                 |        |           |      | Anzahl der Wohnungen mit      |        |           |           |                            |                               |                            |
|  |                    | 1 u. 2                                   | 3 u. 4 | 5 u. mehr | zus. | 1 u. 2                        | 3 u. 4 | 5 u. mehr | zusammen  | gestellten Tausch-angebote | genehmigten Tausch-nachfragen | genehmigten Tausch-anträge |
|  |                    | Zimmern                                  |        |           |      | Zimmern                       |        |           |           |                            |                               |                            |
| Stadt Hamburg                              |                    |  |        |           |      |                               |        |           |           |                            |                               |                            |
| bis  | 300 M . . . . .    | 143                                      | 16     | —         | 159  | 593                           | 72     | —         | 665       | 302                        | 149                           | 97                         |
| 301  | " 400 " . . . . .  | 116                                      | 49     | —         | 165  | 8 340                         | 3 029  | —         | 11 369    | 462                        | 377                           | 193                        |
| 401  | " 600 " . . . . .  | 31                                       | 207    | 2         | 240  | 1 409                         | 12 366 | 21        | 13 796    | 328                        | 451                           | 170                        |
| 601  | " 800 " . . . . .  | 8  | 84     | 4         | 96   | 75                            | 2 932  | 117       | 3 124     | 138                        | 212                           | 81                         |
| 801  | " 1200 " . . . . . | 6  | 28     | 7         | 41   | 19                            | 921    | 449       | 1 389     | 104                        | 123                           | 63                         |
| über                                       | 1200 " . . . . .   | 1  | 12     | 36        | 49   | 5                             | 105    | 299       | 409       | 285                        | 307                           | 205                        |
| Stadt Hamburg, August 1925 . . . . .       |                    | 305                                      | 396    | 49        | 750  | 10 441                        | 19 425 | 886       | 1) 30 752 | 2) 1619                    | 3) 1619                       | 4) 809                     |
| Dagegen im Juli 1925 . . . . .             |                    | 315                                      | 286    | 96        | 697  | 10 285                        | 19 119 | 880       | 30 284    | 1459                       | 1459                          | 691                        |
| Stadt Bergedorf, August 1925 . . . . .     |                    | 1  | 2      | —         | 3    | .                             | .      | .         | 511       | 14                         | 14                            | 6                          |
| Dagegen im Juli 1925 . . . . .             |                    | 3  | 1      | —         | 4    | .                             | .      | .         | 505       | 24                         | 24                            | 3                          |
| Stadt Cuxhaven, August 1925 . . . . .      |                    | 5  | 7      | —         | 12   | 182                           | 401    | 9         | 592       | 3                          | 3                             | 3                          |
| Dagegen im Juli 1925 . . . . .             |                    | 1  | —      | —         | 1    | 184                           | 392    | 9         | 585       | 6                          | 6                             | 3                          |

<sup>1)</sup> Siehe Anmerkung 3 zu Übersicht 6. — <sup>2)</sup> Davon auswärtige Angebote nach Hamburg: 254. — <sup>3)</sup> Davon Hamburger Nachfrage nach auswärtig: 164. — <sup>4)</sup> Davon genehmigte Tauschanträge von und nach auswärtig: 123.

## IV. Bautätigkeit.

## 8. Zu- und Abgang an Gebäuden in den Städten Hamburg, Bergedorf und Cuxhaven im August 1925.

| Zu- oder Abgang    |                                      | Gebäude        |                                | Zahl der Wohngebäude mit |     |     |     |     |      |       |            | Wohnungen<br>in Wohn-<br>gebäuden<br>insgesamt |
|--------------------|--------------------------------------|----------------|--------------------------------|--------------------------|-----|-----|-----|-----|------|-------|------------|--|
|                    |                                      | über-<br>haupt | davon<br>Wohn-<br>ge-<br>bäude | 1                        | 2   | 3   | 4   | 5—8 | 9—12 | 13—20 | über<br>20 |  |
|                    |                                      |                |                                | Wohnungen                |     |     |     |     |      |       |            |  |
| Stadt<br>Hamburg   | Zugang (durch Neubau) . . . . .      | 139            | 65                             | 47                       | —   | —   | 1   | 6   | 10   | 1     | —          | 203  |
|                    | Abgang durch Brände, Abbrüche usw.   | 16             | 1                              | 1                        | —   | —   | —   | —   | —    | —     | —          | 1  |
|                    | Mehr (+) oder weniger (—), Aug. 1925 | + 123          | + 64                           | + 46                     | —   | —   | + 1 | + 6 | + 10 | + 1   | —          | + 202  |
|                    | Dagegen im Juli 1925 . . . . .       | + 103          | + 45                           | + 28                     | —   | —   | —   | + 7 | + 7  | + 2   | + 1        | + 193  |
|                    | „ Aug. 1924 . . . . .                | + 42           | + 6                            | + 7                      | — 2 | —   | —   | —   | + 1  | —     | —          | + 13   |
| Stadt<br>Bergedorf | Zugang (durch Neubau) . . . . .      | 1              | 1                              | 1                        | —   | —   | —   | —   | —    | —     | —          | 1  |
|                    | Abgang durch Brände, Abbrüche usw.   | —              | —                              | —                        | —   | —   | —   | —   | —    | —     | —          | —  |
|                    | Mehr (+) oder weniger (—), Aug. 1925 | + 1            | + 1                            | + 1                      | —   | —   | —   | —   | —    | —     | —          | + 1  |
|                    | Dagegen im Juli 1925 . . . . .       | —              | —                              | —                        | —   | —   | —   | —   | —    | —     | —          | —  |
| Stadt<br>Cuxhaven  | Zugang (durch Neubau) . . . . .      | —              | —                              | —                        | —   | —   | —   | —   | —    | —     | —          | —  |
|                    | Abgang durch Brände, Abbrüche usw.   | —              | —                              | —                        | —   | —   | —   | —   | —    | —     | —          | —  |
|                    | Mehr (+) oder weniger (—), Aug. 1925 | —              | —                              | —                        | —   | —   | —   | —   | —    | —     | —          | —  |
|                    | Dagegen im Juli 1925 . . . . .       | + 5            | + 5                            | + 2                      | —   | + 1 | —   | + 2 | —    | —     | —          | + 21   |

## 9. Zu- und Abgang an Wohnungen in den Städten Hamburg, Bergedorf und Cuxhaven im August 1925.

| Zu- oder Abgang    |                                      | Wohn-<br>num-<br>gen | Darunter Wohnungen mit |      |      |      |       |      |      |      |            | Wohnräume<br>in Wohn-<br>gebäuden und<br>anderen Ge-<br>bäuden<br>insgesamt |
|--------------------|--------------------------------------|----------------------|------------------------|------|------|------|-------|------|------|------|------------|---|
|                    |                                      |                      | 1                      | 2    | 3    | 4    | 5     | 6    | 7-8  | 9-10 | über<br>10 |   |
|                    |                                      |                      | Wohnräumen             |      |      |      |       |      |      |      |            |   |
| Stadt<br>Hamburg   | Zugang durch Neubau . . . . .        | 206                  | —                      | —    | 4    | 41   | 105   | 46   | 8    | 2    | —          | 1052  |
|                    | " " Umbau usw. . . . .               | 14                   | —                      | 1    | 4    | 8    | 1     | —    | —    | —    | —          | 51  |
|                    | Zugang überhaupt . . . . .           | 220                  | —                      | 1    | 8    | 49   | 106   | 46   | 8    | 2    | —          | 1103  |
|                    | Abgang durch Brände, Abbrüche usw.   | 1) 2                 | —                      | 1    | —    | 1    | —     | —    | —    | —    | —          | 6   |
|                    | Mehr (+) oder weniger (—), Aug. 1925 | + 218                | —                      | —    | + 8  | + 48 | + 106 | + 46 | + 8  | + 2  | —          | + 1097  |
|                    | Dagegen im Juli 1925 . . . . .       | + 209                | —                      | + 51 | + 29 | + 47 | + 51  | + 8  | + 16 | + 3  | + 4        | + 877   |
|                    | " Aug. 1924 . . . . .                | + 39                 | —                      | —    | + 1  | + 10 | + 7   | + 8  | + 13 | —    | —          | + 230   |
| Stadt<br>Bergedorf | Zugang durch Neubau . . . . .        | 1                    | —                      | —    | —    | 1    | —     | —    | —    | —    | —          | 4   |
|                    | " " Umbau usw. . . . .               | —                    | —                      | —    | —    | —    | —     | —    | —    | —    | —          | —   |
|                    | Zugang überhaupt . . . . .           | + 1                  | —                      | —    | —    | + 1  | —     | —    | —    | —    | —          | + 4   |
|                    | Abgang durch Brände, Abbrüche usw.   | —                    | —                      | —    | —    | —    | —     | —    | —    | —    | —          | —   |
|                    | Mehr (+) oder weniger (—), Aug. 1925 | + 1                  | —                      | —    | —    | + 1  | —     | —    | —    | —    | —          | + 4   |
|                    | Dagegen im Juli 1925 . . . . .       | —                    | —                      | —    | —    | —    | —     | —    | —    | —    | —          | —   |
| Stadt<br>Cuxhaven  | Zugang durch Neubau . . . . .        | —                    | —                      | —    | —    | —    | —     | —    | —    | —    | —          | —   |
|                    | " " Umbau usw. . . . .               | 2                    | 1                      | —    | —    | —    | —     | —    | 1    | —    | —          | 8   |
|                    | Zugang überhaupt . . . . .           | 2                    | 1                      | —    | —    | —    | —     | —    | 1    | —    | —          | 8   |
|                    | Abgang durch Brände, Abbrüche usw.   | —                    | —                      | —    | —    | —    | —     | —    | —    | —    | —          | —   |
|                    | Mehr (+) oder weniger (—), Aug. 1925 | + 2                  | + 1                    | —    | —    | —    | —     | —    | + 1  | —    | —          | + 8   |
|                    | Dagegen im Juli 1925 . . . . .       | + 24                 | + 1                    | —    | —    | + 19 | + 1   | + 3  | —    | —    | —          | + 100   |

1) Außerdem sind von der Behörde für Wohnungspflege im Berichtsmonat 11 Wohnungen für unbewohnbar erklärt worden.

## 10. Zahl der neuen baupolizeilichen Fälle in den Städten Hamburg, Bergedorf und Cuxhaven im August 1925.

| Bezeichnung der Fälle          | Stadt Hamburg                   |               |                                    | Stadt Bergedorf                 |               |                                    | Stadt Cuxhaven                  |               |                                    |
|--------------------------------|---------------------------------|---------------|------------------------------------|---------------------------------|---------------|------------------------------------|---------------------------------|---------------|------------------------------------|
|                                | Anzahl im<br>Berichts-<br>monat | Dagegen im    |                                    | Anzahl im<br>Berichts-<br>monat | Dagegen im    |                                    | Anzahl im<br>Berichts-<br>monat | Dagegen im    |                                    |
|                                |                                 | Vor-<br>monat | gleichen<br>Monat des<br>Vorjahres |                                 | Vor-<br>monat | gleichen<br>Monat des<br>Vorjahres |                                 | Vor-<br>monat | gleichen<br>Monat des<br>Vorjahres |
| Neubau von Wohnhäusern .....   | 49                              | 51            | 42                                 | 4                               | —             | 1                                  | —                               | 1             | —                                  |
| Sonstige Neubauten .....       | 64                              | 743           | 85                                 | —                               | 1             | 1                                  | —                               | 1             | —                                  |
| An-, Auf- oder Umbauten .....  | 175                             | 192           | 162                                | 10                              | 6             | 5                                  | 4                               | 5             | —                                  |
| Betriebsstätten .....          | 94                              | 99            | 85                                 | 1                               | 1             | 3                                  | —                               | 3             | —                                  |
| Feuerstätten .....             | 19                              | 12            | 14                                 | 3                               | —             | —                                  | —                               | —             | —                                  |
| Teilung von Grundstücken ..... | 15                              | 53            | 21                                 | 2                               | 1             | 15                                 | 6                               | 15            | —                                  |
| Sonstige Fälle .....           | 1406                            | 1441          | 1466                               | 4                               | 5             | 7                                  | 8                               | 7             | —                                  |
| Zusammen .....                 | 1822                            | 2591          | 1875                               | 24                              | 14            | 32                                 | 18                              | 32            | —                                  |

## 11. Erteilte Bauerlaubnisse in den Städten Hamburg, Bergedorf und Cuxhaven im August 1925.

| Städte<br>und Monate       | Neubauten      |                           | Zahl der Wohngebäude mit |   |   |   |     |      |       |            | Zahl der Wohnungen<br>durch |   |
|----------------------------|----------------|---------------------------|--------------------------|---|---|---|-----|------|-------|------------|-----------------------------|---|
|                            | über-<br>haupt | davon<br>Wohn-<br>gebäude | 1                        | 2 | 3 | 4 | 5/8 | 9/12 | 13/20 | über<br>20 | Neubau                      | Um-, An-,<br>Auf- und<br>Erweite-<br>rungsbau |
|                            |                |                           | Wohnungen                |   |   |   |     |      |       |            |                             |   |
| Stadt Hamburg, Aug. 1925   | 124            | 43                        | 34                       | — | — | — | 1   | 8    | —     | —          | 136                         | 12  |
| Dagegen im Juli 1925 ...   | 150            | 90                        | 49                       | — | — | — | 10  | 23   | 6     | 2          | 487                         | 19  |
| Stadt Bergedorf, Aug. 1925 | 2              | 2                         | 2                        | — | — | — | —   | —    | —     | —          | 2                           | —   |
| Dagegen im Juli 1925 ...   | 1              | —                         | —                        | — | — | — | —   | —    | —     | —          | —                           | —   |
| Stadt Cuxhaven, Aug. 1925  | —              | —                         | —                        | — | — | — | —   | —    | —     | —          | —                           | —   |
| Dagegen im Juli 1925 ...   | 2              | 1                         | —                        | 1 | — | — | —   | —    | —     | —          | 2                           | 1   |

## V. Preise und Lebenshaltung.

## 12. Großhandelspreise\* (in Reichsmark) in der Stadt Hamburg im Juli und August 1925.

| Arten und Mengen von Lebensbedürfnissen            | Durchschnitt<br>in den Jahren<br>1913/14 | 8. Juli<br>1925 | 22. Juli<br>1925 | 12. August<br>1925 | 26. August<br>1925 |
|--|--|-----------------|------------------|--------------------|--------------------|
| 1. Rindfleisch . . . . . 1 kg                      | 1,40                                     | 1,86            | 1,70             | 1,90               | 1,88               |
| 2. Schweinefleisch . . . . . 1 "                   | 1,28                                     | 2,02            | 2,12             | 2,22               | 2,24               |
| 3. Kalbfleisch . . . . . 1 "                       | 1,82                                     | 2,38            | 2,32             | 2,52               | 2,62               |
| 4. Hammelfleisch . . . . . 1 "                     | 1,56                                     | 1,76            | 1,80             | 1,76               | 1,98               |
| 5. Speck, inländischer, geräucherter . . . . . 1 " | 1,44                                     | 2,70            | 2,70             | 3,00               | 3,04               |
| 6. Butter . . . . . 1 "                            | 2,38—2,52                                | 3,80—3,96       | 3,80—3,96        | 4,44—4,54          | 4,38—4,50          |
| 7. Schmalz, ausländisches . . . . . 1 "            | 1,12                                     | 1,84            | 1,92             | 1,92               | 2,04               |
| 8. Margarine . . . . . 1 "                         | 1,10—1,62                                | 1,08—1,72       | 1,08—1,72        | 1,14—1,92          | 1,14—1,92          |
| 9. Tilsiter Käse . . . . . 1 "                     | 1,24—1,32                                | 2,40            | 2,40             | 2,40               | 2,30               |
| 10. Holländischer Käse, frisch . . . . . 1 "       | 1,48                                     | 2,26            | 2,26             | 2,40               | 2,52               |
| 11. " " alt . . . . . 1 "                          | 1,84                                     | 3,90            | 3,90             | 3,90               | 3,90               |
| 12. Weizenmehl, Auszug . . . . . 1 "               | 0,28                                     | 0,40—0,43       | 0,39—0,42        | 0,39—0,42          | 0,40—0,44          |
| 13. Roggenmehl, fein . . . . . 1 "                 | 0,23                                     | 0,36—0,38       | 0,36—0,38        | 0,36—0,38          | 0,36—0,38          |
| 14. Haferflocken . . . . . 1 "                     | 0,36                                     | 0,38—0,43       | 0,38—0,43        | 0,38—0,43          | 0,38—0,43          |
| 15. Reis, Rangoon . . . . . 1 "                    | 0,27—0,29                                | 0,34—0,36       | 0,34—0,36        | 0,34—0,36          | 0,34—0,36          |
| 16. Zucker . . . . . 1 "                           | 0,38                                     | 0,67            | 0,69             | 0,70               | 0,72½              |
| 17. Äpfel, ausländische . . . . . 1 "              |  | 0,90—2,20       | 0,90—1,80        |                    | 0,80—1,70          |
| 18. " inländische . . . . . 1 "                    | 0,28—0,40                                |                 | 0,30—0,40        | 0,40—0,60          | 0,30—0,70          |
| 19. Wirtschaftsäpfel . . . . . 1 "                 | 0,22—0,28                                |                 |                  | 0,10—0,30          | 0,10—0,30          |
| 20. Bananen . . . . . 1 "                          | 0,40—0,45                                | 0,84—0,90       | 0,56—0,90        | 0,70—1,20          | 0,70—1,04          |
| 21. Äpfelbirnen . . . . . 1 "                      | 0,30—0,32                                |                 | 0,50—0,90        | 0,40—0,60          | 0,30—0,90          |
| 22. Wirtschaftsbirnen . . . . . 1 "                | 0,14—0,28                                |                 | 0,24—0,30        | 0,20—0,30          | 0,30—0,50          |
| 23. Tomaten . . . . . 1 "                          | 0,39—0,49                                | 0,60—1,60       | 0,30—0,80        | 0,16—0,60          | 0,10—0,40          |
| 24. Karotten . . . . . 1 "                         | 0,13—0,17                                | 0,30—0,50       | 0,30—0,50        | 0,20—0,30          | 0,20—0,36          |
| 25. Kartoffeln . . . . . 1 "                       | 0,04                                     | 0,11—0,16       | 0,10—0,14        | 0,06—0,10          | 0,06—0,10          |
| 26. Blumenkohl, ausländischer . . . . . 1 Kopf     | 0,19—0,30                                | 0,50—1,20       | 0,10—0,60        | 1,00—1,40          | 1,00—1,20          |
| 27. Wirsingkohl . . . . . 1 kg                     | 0,06                                     | 2) 0,10—0,30    | 2) 0,10—0,20     | 0,18—0,20          | 0,18—0,20          |
| 28. Weißkohl . . . . . 1 "                         | 0,04                                     | 0,22—0,24       | 0,10             | 0,04—0,06          | 0,03—0,05          |
| 29. Rotkohl . . . . . 1 "                          | 0,06                                     |                 | 0,20—0,24        | 0,12—0,14          | 0,08—0,12          |
| 30. Rosenkohl . . . . . 1 "                        | 0,49—0,59                                |                 |                  |                    | 0,80—1,00          |
| 31. Grünkohl . . . . . 1 "                         | 0,11—0,13                                |                 |                  |                    |                    |
| 32. Stedrüben . . . . . 1 "                        | 0,02                                     |                 |                  |                    |                    |
| 33. Spinat . . . . . 1 "                           | 0,33—0,41                                | 0,20—0,30       | 0,20—0,30        | 0,40—0,60          | 0,40—0,60          |
| 34. Wurzeln . . . . . 1 "                          | 0,08—0,09                                |                 | 2) 0,12—0,20     | 0,10—0,20          | 0,12—0,20          |
| 35. Märktische Rüben . . . . . 1 "                 | 0,23—0,34                                |                 |                  |                    |                    |
| 36. Weizen <sup>1)</sup> . . . . . 50 kg           | 9,62                                     | 13,45           | 13,25            | 12,23              | 11,05              |
| 37. Roggen <sup>1)</sup> . . . . . 50 "            | 8,11                                     | 11,40           | 10,10            | 9,50               | 8,38               |
| 38. Gerste <sup>1)</sup> . . . . . 50 "            | 8,82                                     | 11,38           | 9,65             | 10,15              | 9,40               |
| 39. Hafer <sup>1)</sup> . . . . . 50 "             | 8,32                                     | 12,05           | 11,88            | 10,75              | 8,70               |

\* Die Großhandelspreise in dieser Übersicht und die Kleinhandelspreise in der folgenden Übersicht lassen sich nicht zueinander in Beziehung setzen, da beide Preisarten nach verschiedenen Grundlängen erhoben werden und die Warenarten ihrer Beschaffenheit nach vielfach verschieden sind. — 2) Mittlerer Vorienpreis ab inländischer Station. — 2) Preis für einen Kopf. — 2) Preis für ein Bund.

Monatliche Durchschnittsauktionspreise der wichtigsten Konsumgüter siehe Abschnitt XI.

## 13. Die Kleinhandelspreise\* (in Reichsmark) in der Stadt Hamburg im Juli und August 1925.

| Arten <sup>1)</sup> und Mengen von Lebensbedürfnissen | Durchschnitt in den Jahren 1913/14 <sup>2)</sup> | Juli 1925    |               |               |               | Arten <sup>1)</sup> und Mengen von Lebensbedürfnissen | Durchschnitt in den Jahren 1913/14 <sup>2)</sup> | Juli 1925    |               |               |               |
|---|--|--------------|---------------|---------------|---------------|---|--|--------------|---------------|---------------|---------------|
|   |  | 8. Juli 1925 | 22. Juli 1925 | 12. Aug. 1925 | 26. Aug. 1925 |   |  | 8. Juli 1925 | 22. Juli 1925 | 12. Aug. 1925 | 26. Aug. 1925 |
| 1. Roggenbrot . . . . . 1 kg                          | 0,27   | 0,42         | 0,42          | 0,42          | 0,42          | 38. Dörrobst . . . . . 1 kg                           | 1,20   | 1,40         | 1,40          | 1,40          | 1,40          |
| 2. Schwarzbrot . . . . . 1 "                          | 0,23   | 0,32         | 0,32          | 0,32          | 0,32          | 39. Zucker . . . . . 1 "                              | 0,44   | 0,76         | 0,76          | 0,80          | 0,80          |
| 3. Weißbrot . . . . . 1 "                             | 0,50   | 0,85         | 0,85          | 0,85          | 0,85          | 40. Eier . . . . . 1 Stück                            | 0,08   | 0,14         | 0,15          | 0,15          | 0,16          |
| 4. Weizenmehl . . . . . 1 "                           | 0,40   | 0,56         | 0,56          | 0,56          | 0,56          | 41. Vollmilch . . . . . 1 Liter                       | 0,21   | 0,28         | 0,30          | 0,32          | 0,34          |
| 5. Roggenmehl . . . . . 1 "                           | 0,28   | 0,46         | 0,46          | 0,46          | 0,46          | 42. Kaffee, gebrannt . . . 1 kg                       | 2,40   | 6,00         | 6,00          | 6,00          | 6,00          |
| 6. Graupen . . . . . 1 "                              | 0,42   | 0,56         | 0,56          | 0,56          | 0,56          | 43. Kaffee-Ersatz . . . . . 1 "                       | 0,50   | 0,60         | 0,60          | 0,60          | 0,60          |
| 7. Weizengries . . . . . 1 "                          | 0,50   | 0,68         | 0,68          | 0,68          | 0,68          | 44. Speisesalz . . . . . 1 "                          | 0,20   | 0,14         | 0,14          | 0,14          | 0,14          |
| 8. Haferflocken . . . . . 1 "                         | 0,50   | 0,58         | 0,58          | 0,58          | 0,58          | 45. Steinkohl, frei Keller 1 Ztr.                     | 1,30   | 2,15         | 2,10          | 2,15          | 2,15          |
| 9. Nudeln . . . . . 1 "                               | 0,67   | 0,90         | 0,90          | 0,90          | 0,90          | 46. Brifetts, " " 1 "                                 | 1,10   | 1,95         | 1,95          | 2,10          | 2,10          |
| 10. Reis . . . . . 1 "                                | 0,48   | 0,70         | 0,72          | 0,72          | 0,72          | 47. Torf, " " 1 "                                     | 1,80   |              |               |               |               |
| 11. Erbsen . . . . . 1 "                              | 0,40   | 0,60         | 0,60          | 0,60          | 0,60          | 48. Brennholz, " " 1 hl                               | 1,50   | 2,15         | 2,15          | 2,05          | 2,05          |
| 12. Speisebohnen . . . . . 1 "                        | 0,48   | 0,76         | 0,80          | 0,76          | 0,76          | 49. Koch- und Leuchtgas. 1 cbm                        | 0,14   | 0,18         | 0,18          | 0,18          | 0,18          |
| 13. Linsen . . . . . 1 "                              | 0,60   | 0,94         | 0,94          | 0,94          | 0,94          | 50. Elektrizität . . . . . 1 Kwst.                    | 0,60   | 0,50         | 0,50          | 0,50          | 0,50          |
| 14. Kartoffeln . . . . . 1 "                          | 0,08   | 0,24         | 0,18          | 0,14          | 0,14          | 51. Petroleum . . . . . 1 Liter                       | 0,18   | 0,28         | 0,28          | 0,28          | 0,28          |
| 15. Weißkohl . . . . . 1 "                            | 0,10   | 0,30         | 0,24          | 0,12          | 0,10          | 52. Wohn. v. 2 Zimmern u. Küche                       | 30,00  | 26,70        | 26,70         | 26,70         | 26,70         |
| 16. Wirsing . . . . . 1 "                             | 0,15   | 0,34         | 0,28          | 0,26          | 0,24          | 53. " " 3 " " "                                       | 44,20  | 39,34        | 39,34         | 39,34         | 39,34         |
| 17. Rotkohl . . . . . 1 "                             | 0,18   |              | 0,24          | 0,20          | 0,20          | 54. " " 4 " " "                                       | 63,75  | 56,74        | 56,74         | 56,74         | 56,74         |
| 18. Spinat . . . . . 1 "                              | 0,40   | 0,60         | 0,50          | 0,80          | 0,80          | 55. Herrenanzug . . . . . 1 Stück                     | 30,00  | 60,00        | 60,00         | 60,00         | 60,00         |
| 19. Mohrrüben . . . . . 1 "                           | 0,10   | 0,60         | 0,50          | 0,26          | 0,28          | 56. Knabenschulanzug . . 1 "                          | 15,00  | 30,00        | 30,00         | 30,00         | 30,00         |
| 20. Sauerkraut . . . . . 1 "                          | 0,16   |              |               |               |               | 57. Frauencheviotrock. . . 1 "                        | 4,00   | 8,00         | 8,00          | 8,00          | 8,00          |
| 21. Stedrüben . . . . . 1 "                           | 0,06   |              |               |               |               | 58. Mädchenkleid . . . . . 1 "                        | 6,50   | 12,00        | 12,00         | 12,00         | 12,00         |
| 22. Grünkohl . . . . . 1 "                            | 0,15   |              |               |               |               | 59. Baumwollene Fla-                                  |  |              |               |               |               |
| 23. Rindfleisch . . . . . 1 "                         | 1,60   | 2,40         | 2,30          | 2,40          | 2,40          | nellbluse . . . . . 1 "                               | 2,75   | 6,00         | 6,00          | 6,00          | 6,00          |
| 24. Schweinefleisch . . . . 1 "                       | 1,50   | 2,60         | 2,60          | 2,80          | 2,80          | 60. Weiße Waschbluse. . . 1 "                         | 4,50   | 9,00         | 9,00          | 9,00          | 9,00          |
| 25. Kalbfleisch . . . . . 1 "                         | 1,70   | 2,60         | 2,60          | 2,70          | 2,80          | 61. Baumwollenes                                      |  |              |               |               |               |
| 26. Hammelfleisch . . . . . 1 "                       | 1,80   | 2,70         | 2,70          | 2,70          | 2,70          | Männerflanellhemd 1 "                                 | 2,00   | 4,00         | 4,00          | 4,00          | 4,00          |
| 27. Leberwurst . . . . . 1 "                          | 1,60   | 3,00         | 3,00          | 3,30          | 3,30          | 62. Frauenhemd . . . . . 1 "                          | 1,80   | 3,75         | 3,75          | 3,75          | 3,75          |
| 28. Speck . . . . . 1 "                               | 1,80   | 3,10         | 3,20          | 3,30          | 3,40          | 63. Hemdentuch . . . . . 1 m                          | 0,50   | 1,10         | 1,10          | 1,10          | 1,10          |
| 29. Butter . . . . . 1 "                              | 2,70   | 4,50         | 4,40          | 4,80          | 5,00          | 64. Männersocken . . . . . 1 Paar                     | 0,65   | 1,40         | 1,40          | 1,40          | 1,40          |
| 30. Margarine . . . . . 1 "                           | 1,60   | 1,80         | 1,80          | 1,80          | 1,80          | 65. Frauenstrümpfe . . . . 1 "                        | 1,00   | 2,50         | 2,50          | 2,50          | 2,50          |
| 31. Schweineischmalz . . . . 1 "                      | 1,60   | 2,50         | 2,50          | 2,80          | 2,80          | 66. Männerstiefel . . . . . 1 "                       | 10,50  | 14,00        | 14,00         | 14,00         | 14,00         |
| 32. Magertäse . . . . . 1 "                           | 0,80   | 1,60         | 1,60          | 1,60          | 1,60          | 67. Frauenstiefel . . . . . 1 "                       | 8,75   | 12,50        | 12,50         | 12,50         | 12,50         |
| 33. Halbfetter Käse . . . . . 1 "                     | 1,20   | 2,30         | 2,30          | 2,30          | 2,30          | 68. Kinderstiefel . . . . . 1 "                       | 6,25   | 8,50         | 8,50          | 8,50          | 8,50          |
| 34. Salzheringe . . . . . 1 "                         | 0,40   | 0,60         | 0,60          | 0,60          | 0,70          | 69. Sohlen und Abfäße. . . 1 "                        | 3,30   | 6,00         | 6,00          | 6,00          | 6,00          |
| 35. Schellfische . . . . . 1 "                        | 0,50   | 1,00         | 0,90          | 1,00          | 1,40          |   |  |              |               |               |               |
| 36. Kabeljau . . . . . 1 "                            |  | 0,60         | 0,50          |               |               |   |  |              |               |               |               |
| 37. Dorsch . . . . . 1 "                              |  |              |               |               |               |   |  |              |               |               |               |

<sup>1)</sup> Wegen einer Vergleichbarkeit mit den Großhandelspreisen siehe Anmerkung \*) bei der vorhergehenden Tabelle. — <sup>2)</sup> Die einzelnen Arten sind in der Reichsteuerungsstatistik genau festgelegt. — <sup>3)</sup> Die Friedenspreise weichen zum Teil von den früher veröffentlichten ab; sie sind gelegentlich des vom März an eingeführten neuen Verfahrens zur Berechnung von Teuerungszahlen und Indizesjahren nachgeprüft worden. Die Bekleidungspreise Nr. 55 bis 69 sind für Juli 1914 festgesetzt.

## 14. Die Teuerungszahlen und Indizesjahren in der Stadt Hamburg für Juli und August 1925.

(Nach dem alten und nach dem [erweiterten] neuen Verfahren.)

a) Die in der Reichsstatistik berücksichtigten Lebensmittel.

| Lebensmittel            | Wertigkeits- |          | Vorkriegskosten |       | Teuerungszahlen        |        |       |        | Indizesjahren, berechnet auf |        |        |        |
|-------------------------|--------------|----------|-----------------|-------|------------------------|--------|-------|--------|------------------------------|--------|--------|--------|
|                         | zahlen*)     |          | in Reichsmark   |       | in Reichsmark nach dem |        |       |        | 100 Friedensmark, nach dem   |        |        |        |
|                         | alten        | neuen    | alten           | neuen | alten                  | neuen  | alten | neuen  | alten                        | neuen  | alten  | neuen  |
|                         | Verfahren    |          | Verfahren       |       | Verfahren              |        |       |        | Verfahren                    |        |        |        |
|                         |              |          |                 |       | Juli                   | August | Juli  | August | Juli                         | August | Juli   | August |
| Brot . . . . .          | 47 kg        | 45 kg    | 12,69           | 13,30 | 19,74                  | 19,74  | 21,05 | 21,05  | 155,56                       | 155,56 | 158,27 | 158,27 |
| Mehl . . . . .          | 4 "          | 4 "      | 1,08            | 1,60  | 2,24                   | 2,24   | 2,24  | 2,24   | 207,41                       | 207,41 | 140,00 | 140,00 |
| Nährmittel . . . . .    | 11 "         | 11 "     | 6,16            | 5,10  | 7,19                   | 7,15   | 7,19  | 7,15   | 116,72                       | 116,07 | 140,98 | 140,20 |
| Kartoffeln . . . . .    | 70 "         | 50 "     | 6,30            | 4,00  | 12,95                  | 9,80   | 8,95  | 7,00   | 205,56                       | 155,56 | 223,75 | 175,00 |
| Gemüse . . . . .        | 15 "         | 15 "     | 4,97            | 1,75  | 7,35                   | 6,10   | 7,35  | 6,10   | 147,89                       | 122,74 | 420,00 | 348,57 |
| Fleisch . . . . .       | 3 "          | 6 "      | 4,35            | 9,65  | 7,18                   | 7,40   | 14,83 | 15,30  | 165,06                       | 170,11 | 153,68 | 158,55 |
| Leberwurst . . . . .    | —            | 2 "      | —               | 3,20  | —                      | —      | 6,00  | 6,60   | —                            | —      | 187,50 | 206,25 |
| Speck . . . . .         | 1,5 "        | 0,5 "    | 2,73            | 0,90  | 4,73                   | 5,03   | 1,58  | 1,68   | 173,26                       | 184,25 | 175,56 | 186,67 |
| Fett . . . . .          | 4,5 "        | 6,25 "   | 7,32            | 12,20 | 9,00                   | 9,23   | 17,45 | 18,58  | 122,96                       | 126,09 | 143,03 | 152,30 |
| Käse, magerer . . . . . | —            | 1,75 "   | —               | 0,80  | —                      | —      | 1,60  | 1,60   | —                            | —      | 200,00 | 200,00 |
| " halbfetter . . . . .  | 1,2 "        | 0,75 "   | 1,44            | 0,90  | 2,76                   | 2,76   | 1,73  | 1,73   | 191,67                       | 191,67 | 192,22 | 192,22 |
| Schellfische . . . . .  | 1,5 "        | —        | 0,66            | —     | 1,43                   | 1,80   | —     | —      | 216,67                       | 272,73 | —      | —      |
| Salzheringe . . . . .   | 1 "          | 1,5 "    | 0,39            | 0,60  | 0,60                   | 0,65   | 0,90  | 0,98   | 153,85                       | 166,67 | 150,00 | 163,33 |
| Dörrobst . . . . .      | 3 "          | —        | 3,60            | —     | 4,20                   | 4,20   | —     | —      | 116,67                       | 116,67 | —      | —      |
| Zucker . . . . .        | 3,5 "        | 3,5 "    | 1,50            | 1,54  | 2,66                   | 2,80   | 2,66  | 2,80   | 177,33                       | 186,67 | 172,73 | 181,82 |
| Eier . . . . .          | 10 Stück     | 28 Stück | 0,80            | 2,24  | 1,45                   | 1,55   | 4,06  | 4,34   | 181,25                       | 193,75 | 181,25 | 193,75 |
| Vollmilch . . . . .     | 28 Liter     | 35 Liter | 5,88            | 7,35  | 8,12                   | 9,24   | 10,15 | 11,55  | 138,10                       | 157,14 | 138,10 | 157,14 |
| Bohnen-Kaffee . . . . . | —            | 0,25 kg  | —               | 0,60  | —                      | —      | 1,50  | 1,50   | —                            | —      | 250,00 | 250,00 |
| Ersatz-Kaffee . . . . . | —            | 1,25 "   | —               | 0,63  | —                      | —      | 0,75  | 0,75   | —                            | —      | 119,05 | 119,05 |
| Kakao . . . . .         | —            | 1 "      | —               | 2,80  | —                      | —      | 3,00  | 3,15   | —                            | —      | 107,14 | 112,50 |
| Speisesalz . . . . .    | —            | 2 "      | —               | 0,40  | —                      | —      | 0,28  | 0,28   | —                            | —      | 70,00  | 70,00  |

<sup>\*)</sup> In der Reichsstatistik festgesetzte Mengen für den viertägigen Bedarf einer aus 2 Erwachsenen und 3 Kindern im Alter von 12, 7 und 1½ Jahren bestehenden Familie.

# Nach: 14. Die Feuerungszahlen und Indexziffern in der Stadt Hamburg für Juli und August 1925.

b) Die in der Reichsstatistik berücksichtigten Gruppen von Lebensbedürfnissen.

| Gruppen von Lebensbedürfnissen                      | Vorkriegskosten in Reichsmark nach dem alten Verfahren |        | Feuerungszahlen in Reichsmark nach dem |        |        |        | Indexziffern, berechnet auf 100 Friedensmark, nach dem |        |        |        |
|---|--|--------|--|--------|--------|--------|--|--------|--------|--------|
|   |  |        | alten                                  |        | neuen  |        | alten  |        | neuen  |        |
|   |  |        | Juli                                   | August | Juli   | August | Juli   | August | Juli   | August |
| I Lebensmittel .....                                | 59,87  | 69,56  | 91,60                                  | 89,69  | 113,27 | 114,38 | 153,00   | 149,81 | 162,84 | 164,43 |
| II Heizung <sup>1)</sup> .....                      | 5,63   | 5,40   | 8,55                                   | 9,00   | 8,55   | 9,00   | 151,87   | 159,86 | 158,33 | 166,67 |
| III Beleuchtung <sup>2)</sup> .....                 | 2,55   | 2,55   | 2,60                                   | 2,60   | 2,60   | 2,60   | 101,96   | 101,96 | 101,96 | 101,96 |
| IV Wohnung <sup>3)</sup> .....                      | 30,00  | 30,00  | 26,70                                  | 26,70  | 26,70  | 26,70  | 89,00  | 89,00  | 89,00  | 89,00  |
| V Bekleidung <sup>4)</sup> .....                    | 16,82  | 12,43  | 22,11                                  | 22,11  | 23,38  | 23,38  | 131,45   | 131,45 | 188,09 | 188,09 |
| VI Sonstiger Bedarf <sup>5)</sup> ..                | ..   | 12,11  | ..                                     | ..     | 22,86  | 22,89  | ..   | ..     | 188,77 | 189,02 |
| Stadt Hamburg                                       | Juli I bis VI  | 132,05 | ..                                     | ..     | 197,36 | 198,95 | ..   | ..     | 149,46 | 150,66 |
|   | " I bis V  | 114,87 | 151,56                                 | 150,10 | 174,50 | 176,06 | 131,94   | 130,67 | 145,49 | 146,79 |
| Dagegen Reichsindexziffern, zusammen I bis VI ..... |  |        |  |        |        |        | 133,7  | 133,2  | 143,3  | 145,0  |
| " " I bis V .....                                   |  |        |  |        |        |        |  |        | 139,0  | 140,8  |

<sup>1)</sup> 15 cbm Kochgas, 8 Zentner Briketts. — <sup>2)</sup> 7 1/2 cbm Leuchtgas, 2 1/2 kwst. Elektrizität. — <sup>3)</sup> 2 Zimmer und Küche. — <sup>4)</sup> Nach den von der Reichsstatistik festgesetzten Arten und Mengen. — <sup>5)</sup> 1 Stück Toilettenseife, 1500 g Waschseife, 2000 g Soda, 2 Schachteln Stiefelwachs, 1 Schenertuch, 1 Handtuch (Gewissen), zweimal Haarschneiden, achtmal Rasieren, 1 Tageszeitung (Monatsbezugspreis), 4 Reclamhefte, 6 Bleistifte, 4 Pläze im Kino und für Verkehrsausgaben ein Pauschalbetrag, in dem Eisenbahn, Straßenbahn und Fahrrad mit je 1/3 enthalten sind.

## 15. Stichtags-Feuerungszahlen (ohne Bekleidung und sonstigen Bedarf) in Reichsmark für die Städte Hamburg, Bergedorf, Cuxhaven und Geesthacht in den letzten drei Monaten.

| Lebensbedürfnisse     | 24. Juni 1925 |           |          |            | 22. Juli 1925 |           |          |            | 26. August 1925 |           |          |            |
|-----------------------|---------------|-----------|----------|------------|---------------|-----------|----------|------------|-----------------|-----------|----------|------------|
|                       | Hamburg       | Bergedorf | Cuxhaven | Geesthacht | Hamburg       | Bergedorf | Cuxhaven | Geesthacht | Hamburg         | Bergedorf | Cuxhaven | Geesthacht |
| I Lebensmittel:       |               |           |          |            |               |           |          |            |                 |           |          |            |
| Altes Verfahren ...   | 88,49         | 83,80     | 84,86    | 87,08      | 90,43         | 91,89     | 86,08    | 89,42      | 91,16           | 87,96     | 89,58    | 88,28      |
| Neues " ...           | 109,58        | 105,30    | 106,12   | 108,23     | 112,64        | 112,36    | 108,77   | 113,05     | 116,03          | 112,96    | 113,70   | 114,26     |
| II Heizung .....      | 8,55          | 8,55      | 8,55     | 7,35       | 8,55          | 8,55      | 8,55     | 7,35       | 9,00            | 9,00      | 9,00     | 7,35       |
| III Beleuchtung ..... | 2,60          | 2,60      | 2,90     | 2,68       | 2,60          | 2,60      | 2,90     | 2,68       | 2,60            | 2,60      | 2,90     | 2,68       |
| IV Wohnung .....      | 22,20         | 18,50     | 22,40    | 16,38      | 26,70         | 22,25     | 23,74    | 16,75      | 26,70           | 22,25     | 24,53    | 16,75      |
| Zusammen I bis IV:    |               |           |          |            |               |           |          |            |                 |           |          |            |
| Altes Verfahren ...   | 121,84        | 113,45    | 118,71   | 113,49     | 128,28        | 125,29    | 121,27   | 116,20     | 129,46          | 121,81    | 126,01   | 115,06     |
| Neues " ...           | 142,93        | 134,95    | 139,97   | 134,64     | 150,49        | 145,76    | 143,96   | 139,83     | 154,33          | 146,81    | 150,13   | 141,04     |

## VI. Löhne.

### 16. Die Tariftlöhne und die wöchentlichen Arbeitszeiten einiger typischer Berufe in der Stadt Hamburg.

| Berufe   | Tariftlöhne in Reichsmark |                 |                  |                  |                  | Wöchentliche Arbeitsstunden*) |                  |                  |                  |
|--|---------------------------|-----------------|------------------|------------------|------------------|-------------------------------|------------------|------------------|------------------|
|  | für                       | 1. Juli<br>1914 | 15. Aug.<br>1924 | 15. Juli<br>1925 | 15. Aug.<br>1925 | 1. Juli<br>1914               | 15. Aug.<br>1924 | 15. Juli<br>1925 | 15. Aug.<br>1925 |
| a) Gelernte Arbeiter.                                    |                           |                 |                  |                  |                  |                               |                  |                  |                  |
| Schlosser . . . . .                                      | 1 Stunde                  | 0,75            | 0,72             | 0,98             | 0,98             | 54                            | 48/54            | 48/54            | 48/54            |
| Klempner und Mechaniker . . . . .                        | 1 "                       | 0,80            | 0,90             | 1,23             | 1,26             | 54                            | 48               | 48               | 48               |
| Elektriker . . . . .                                     | 1 "                       | 0,70            | 0,72             | 0,95             | 0,95             | 54                            | 48               | 48/54            | 48/54            |
| Kupferschmiede . . . . .                                 | 1 "                       | 0,78            | 0,70             | 0,92             | 1,02             | 54                            | 48/54            | 48/54            | 48/54            |
| Gehilfen im Spinnstoffgewerbe . . . . .                  | 1 "                       | 0,60            | 0,58             | 0,70             | 0,70             | 58                            | 48/54            | 48/54            | 48/54            |
| Tapezierer . . . . .                                     | 1 "                       | 0,75            | 0,80             | 1,06             | 1,12             | 51                            | 48               | 48               | 48               |
| Möbeltischler . . . . .                                  | 1 "                       | 0,65            | 0,73             | 0,98             | 1,03             | 51                            | 48               | 48/51            | 48/51            |
| Herrenschneider . . . . .                                | 1 "                       | 0,65            | 0,72             | 0,95             | 0,95             | 60                            | 48               | 48               | 48               |
| Schuhmacher . . . . .                                    | 1 "                       | 0,60            | 0,70             | 0,87             | 0,87             | 54                            | 48               | 48               | 48               |
| Maurer . . . . .   | 1 "                       | 0,90            | 0,95             | 1,22             | 1,26             | 36/54                         | 36/48            | 36/48            | 36/48            |
| Zimmerer . . . . .                                       | 1 "                       | 0,90            | 0,97             | 1,24             | 1,28             | 36/54                         | 36/48            | 36/48            | 36/48            |
| Maler . . . . .  | 1 "                       | 0,75            | 0,95             | 1,25             | 1,25             | 53½                           | 36/48            | 36/48            | 36/48            |
| Buchdrucker . . . . .                                    | 1 Woche                   | 34,38           | 35,00            | 48,00            | 48,00            | 53                            | 48/53            | 48/53            | 48/53            |
| Bäcker . . . . .   | 1 "                       | 36,00           | 36,00            | 45,00            | 48,00            | 48                            | 48               | 48               | 48               |
| b) Angelernte Arbeiter.                                  |                           |                 |                  |                  |                  |                               |                  |                  |                  |
| Arbeiter in chemischen Fabriken . . . . .                | 1 Stunde                  | 0,50            | 0,55             | 0,72             | 0,72             | 60                            | 48/60            | 48/60            | 48/60            |
| Kutscher in der Expedition . . . . .                     | 1 Woche                   | 35,00           | 36,00            | 43,50            | 43,50            | 66                            | 48               | 48               | 48               |
| c) Ungelernte Arbeiter.                                  |                           |                 |                  |                  |                  |                               |                  |                  |                  |
| Arbeiter in der Metall- / in Landbetrieben . . . . .     | 1 Stunde                  | 0,60            | 1)               | 0,59             | 0,59             | 54                            | 1)               | 48               | 48               |
| und Maschinenindustrie / auf Seeschiffswerften . . . . . | 1 "                       | 0,56            | 0,48             | 0,57             | 0,57             | 54                            | 54               | 54               | 54               |
| Schauerleute . . . . .                                   | 1 Tag                     | 5,40            | 5,60             | 6,70             | 6,70             | 54                            | 48               | 48               | 48               |
| Kaiarbeiter . . . . .                                    | 1 "                       | 5,00            | 5,60             | 6,70             | 6,70             | 54                            | 48               | 48               | 48               |
| Kohlenarbeiter . . . . .                                 | 1 "                       | 5,70            | 5,60             | 6,70             | 6,70             | 54                            | 48               | 48               | 48               |

<sup>a)</sup> Die zweite Zahl gibt die Höchstzahl der Arbeitsstunden an, bis zu der nach Erfordernis zu arbeiten ist. Im Baugewerbe verringert sich die Arbeitszeit mit Abnahme des Tageslichts. — <sup>1)</sup> Derzeit bestand kein Tarif; die Löhne wurden betriebsweise festgesetzt.



## VIII. Wohlfahrtspflege.

### a) Offene Fürsorge des Wohlfahrtsamts.

18. Zahl der in der Bewilligungszeit vom 27. Juli bis 23. August 1925 \*) unterstützten Parteien und Höhe der Aufwendungen.

| Art der Unterstützten                     | Tausend unterstützte Parteien |        |        |                   |                            |                           | Einmalig unterstützte Parteien |                            |                           |
|---|-------------------------------|--------|--------|-------------------|----------------------------|---------------------------|--------------------------------|----------------------------|---------------------------|
|   | Bestand am Anfang             | Zugang | Abgang | Bestand am Schluß | Aufwendungen in Reichsmark |                           | Anzahl                         | Aufwendungen in Reichsmark |                           |
|   |                               |        |        |                   | insgesamt                  | Durchschnitt für 1 Partei |                                | insgesamt                  | Durchschnitt für 1 Partei |
| Allgemeine Unterstützungs-empfänger ..... | 10 095                        | 1248   | 1047   | 10 296            | 363 434                    | 35,30                     | 2213                           | 41 831                     | 18,90                     |
| Sozialrentner .....                       | 6 568                         | 223    | 168    | 6 623             | 155 541                    | 23,48                     | 40                             | 385                        | 9,63                      |
| Kleinrentner .....                        | 3 603                         | 84     | 68     | 3 619             | 111 257                    | 30,74                     | 7                              | 123                        | 17,57                     |

\*) Aus technischen Gründen können nur die Zahlen für einen Zeitraum von vier Wochen gegeben werden.

Zahl der Kriegsoffer (Kriegsbeschädigte, Kriegerwitwen, Kriegerwaisen, Kriegereltern), die neben der Grundrente noch Zusatzrente (Bedürftigkeitsrente) bezogen haben: 12 465 Parteien.

Zahl der im August 1925 beim Wohlfahrtsamt, Abteilung für Wanderer und Wohnungslose, vorstellig gewordenen Personen: 8195; davon wurden unterstützt: 2799.

### 19. Sachleistungen im August 1925.

| Art der Leistungen                  | Umfang der Leistungen | Fortsetzung.<br>Art der Leistungen | Umfang der Leistungen | Fortsetzung.<br>Art der Leistungen                         | Umfang der Leistungen |
|-------------------------------------|-----------------------|------------------------------------|-----------------------|--|-----------------------|
| Bekleidungsstücke <sup>1)</sup> :   |                       | Verbilligte Lebensmittel:          |                       | Speisung durch den Wohltätigen Schulverein <sup>2)</sup> : |                       |
| Zahl der Fälle .....                | 1 709                 | Margarine. Pfd.                    | 22 500                | Zahl der Schulkinder (Mittageßen) .....                    | 33 517                |
| Betrag .....                        | 36 674,00             | Mühlenerzeugnisse. "               | 55 800                | Zahl der Schulkinder (Frühstück) .....                     | 215 250               |
| Schuhausbesserungen <sup>2)</sup> : |                       | Hilfsfrüchte ..                    | 4 500                 | für Mütter und Kleinkinder ..                              | 21 147                |
| Zahl der Fälle .....                | 838                   | Brot. ....                         | 180 000               | Kranke .....   | 11 641                |
| Betrag .....                        | 3 643,00              | Sonstige Waren <sup>3)</sup> ..    | 27 000                | Speisung alter Leute in den Haushaltungsschulen:           |                       |
| Milchausgabe:                       |                       | Umfang .....                       | 55 756,00             | Zahl der Portionen ....                                    | 14 243                |
| Zahl der Fälle .....                | 6 318                 |                                    |                       |  |                       |
| Menge .....                         | 65 666 Liter          |                                    |                       |  |                       |
| Betrag .....                        | 21 013,00             |                                    |                       |  |                       |

<sup>1)</sup> Nur die durch die Bekleider-Gesellschaft ausgegebenen. — <sup>2)</sup> Nur die durch die Betriebswerkstätten für Erwerbsbeschränkte ausgeführten. —

<sup>3)</sup> z. B. Kaffee, Kakao, Käse, Döfengemüse, Wurst. — <sup>4)</sup> Auf Kosten des Wohlfahrtsamts, des Wohltätigen Schulvereins und aus Spenden.

### b) Geschlossene Fürsorge des Wohlfahrtsamts.

20. Zahl der im August 1925 in Anstalten Verpflegten und Höhe der Aufwendungen.

| Anstalten   | Zahl der Verpflegten |        |        |                   | Zahl der Verpflegungstage | Aufwendungen in Reichsmark |                                   |
|---|----------------------|--------|--------|-------------------|---------------------------|----------------------------|-----------------------------------|
|   | Bestand am Anfang    | Zugang | Abgang | Bestand am Schluß |                           | insgesamt                  | Durchschnitt für 1 Person täglich |
| Staatliches Versorgungsheim:  |                      |        |        |                   |                           |                            |                                   |
| Männliche Insassen .....  | 1605                 | 69     | 38     | 1636              | 50 149                    | 60 179                     | 1,20                              |
| Weibliche " .....   | 1333                 | 57     | 37     | 1353              | 41 697                    | 50 036                     | 1,20                              |
| Zusammen .....  | 2938                 | 126    | 75     | 1) 2989           | 91 846                    | 110 215                    | 1,20                              |
| Staatliche Krankenhäuser <sup>2)</sup> .....  | 3989                 | 2017   | 1992   | 4014              | 137 021                   | 488 071                    | 3,56                              |
| Private Krankenhäuser .....   | 374                  | 254    | 234    | 394               | 11 674                    | 46 769                     | 4,00                              |
| Heilstätte Edmundsthal, Siemerswalde, Geesbacht, und Staatskrankenanstalt Langenhorn (Lungenfürsorge) ...   | 152                  | 64     | 60     | 156               | 4 859                     | 19 601                     | 4,03                              |
| Alsterdorfer Anstalten .....  | 520                  | 16     | 2      | 534               | 16 364                    | 44 026                     | 2,69                              |
| Krüppelheim .....   | 24                   | 3      | —      | 27                | 845                       | 2 155                      | 2,55                              |
| Private Siechenheime .....  | 486                  | 3      | 5      | 484               | 14 904                    | 19 844                     | 1,33                              |
| Durch den Landesverband für Volksgesundheitspflege, Zentralfstelle für Kinderversicherung, entsandte Kinder | 1221                 | 679    | 547    | 1353              | 40 590                    | 113 652                    | 2,80                              |

<sup>1)</sup> Davon waren arbeitsfähig: 948, arbeitsunfähig: 2041, darunter bettlägerig: 931. — <sup>2)</sup> Die Abteilung für Lungenkranke der Staatskrankenanstalt Langenhorn ist zusammen mit der Geesbacher Heilstätte aufgeführt.

## c) Polizeilicher Obdachlosenschutz.

## 21. Die in der Stadt Hamburg untergebrachten Obdachlosen im August 1925 (Zahl der Übernachtungsfälle).

| Monate                     | Polizeiabtl. Neustädterstraße 31 |                       |          |                       | Frauenabtl. Bundesstr. 23 |        | Pfleheim Martinistr. 40 |        | Polizeigefängnis*)                  |     |    |
|----------------------------|----------------------------------|-----------------------|----------|-----------------------|---------------------------|--------|-------------------------|--------|-------------------------------------|-----|----|
|                            | Männer                           | Männliche Jugendliche | Zusammen | Davon gegen Bezahlung | Frauen                    | Kinder | Frauen                  | Kinder | Wegen Obdachlosigkeit eingelieferte |     |    |
| August 1925 .....          | 16 392                           | 3358                  | 19 750   | 3863                  | 818                       | 92     | 115                     | 6      | 151                                 | 100 | 12 |
| Dagegen im Juli 1925 ..... | 17 681                           | 2891                  | 20 572   | 4168                  | 1015                      | 261    | 110                     | 12     | 174                                 | 135 | 6  |
| " Juni 1925 .....          | 18 978                           | 4268                  | 23 246   | 4648                  | 1101                      | 297    | 107                     | 11     | 287                                 | 182 | 10 |
| " Mai 1925 .....           | 22 794                           | 4834                  | 27 628   | 5454                  | 1151                      | 409    | 126                     | 8      | 248                                 | 301 | 13 |
| " August 1924 .....        | 21 322                           | 5890                  | 27 212   | 3111                  | 1287                      | 391    | 126                     | 9      | 4                                   | 10  | 1  |

\*) Vom Januar 1925 an sind die sich auf den Polizeiwachen als Obdachlose meldenden Personen, die bisher als Arrestanten gezählt wurden, hier mitgerechnet.

## IX. Gesundheitswesen.

## 22. Staatliche und sonstige öffentliche Krankenhäuser im August 1925.

| Name der Krankenhäuser   | Zahl der Betten | Krankenbestand am Anfang | Zugang | Abgang |            | Zusammen | Krankenbestand am Schluß | Zahl der Verpflegungstage |
|--|-----------------|--------------------------|--------|--------|------------|----------|--------------------------|---------------------------|
|  |                 |                          |        | Tod    | Entlassung |          |                          |                           |
| Allgemeines Krankenhaus St. Georg (mit Kinderheilanstalt Borgfelde)  | 2 100           | 1 688                    | 1881   | 128    | 1729       | 1857     | 1 712                    | 55 212                    |
| " " Eppendorf .....  | 2 770           | 2 043                    | 2178   | 134    | 2046       | 2180     | 2 041                    | 65 317                    |
| " " Barmbeck .....   | 2 400           | 1 778                    | 1696   | 91     | 1490       | 1581     | 1 893                    | 57 667                    |
| Staatssrankenanstalt Friedrichsberg .....                            | 1 902           | 1 736                    | 172    | 30     | 178        | 208      | 1 700                    | 51 694                    |
| Staatssrankenanstalt } Abteilung für Geistesranke .....              | 1 575           | 1 493                    | 48     | 6      | 15         | 21       | 1 520                    | 45 484                    |
| Langenhorn } " " innere Krankheiten .....                            | 385             | 385                      | 125    | 13     | 134        | 147      | 363                      | 11 612                    |
| Hafenkrankenhaus <sup>1)</sup> .....                                 | 317             | 145                      | 279    | 10     | 271        | 281      | 143                      | 4 880                     |
| Institut für Schiffs- und Tropenkrankheiten .....                    | 60              | 44                       | 61     | 2      | 59         | 61       | 44                       | 1 540                     |
| Staatliches Institut für Geburtshilfe } Erwachsene .....             | 212             | 169                      | 380    | —      | 387        | 387      | 162                      | 5 522                     |
| " " " } Säuglinge .....  | 166             | 111                      | 370    | 21     | 355        | 376      | 105                      | 3 932                     |
| Staatssrankenhaus Cuxhaven .....                                     | 83              | 37                       | 119    | 1      | 105        | 106      | 50                       | 1 522                     |
| " " Bergedorf .....  | 100             | 79                       | 107    | 9      | 117        | 126      | 60                       | 2 099                     |
| " " " .....  | 100             | 82                       | 101    | 4      | 94         | 98       | 85                       | 2 635                     |
| Staatliche Krankenhäuser zusammen, August 1925 .....                 | 12 124          | 9 790                    | 7517   | 449    | 6980       | 7429     | 9 878                    | 309 116                   |
| Dagegen im Vormonat .....  | 12 124          | 9 820                    | 7527   | 449    | 7058       | 7557     | 9 790                    | 305 339                   |
| " gleichen Monat des Vorjahres .....                                 | 12 024          | 9 368                    | 6957   | 385    | 6581       | 6966     | 9 359                    | 292 533                   |
| Freimaurer-Krankenhaus .....   | 80              | 42                       | 104    | 3      | 81         | 84       | 62                       | 1 697                     |
| Krankenhaus der Deutsch-Israelitischen Gemeinde .....                | 140             | 95                       | 133    | 6      | 114        | 120      | 108                      | 3 143                     |
| Marien-Krankenhaus .....   | 800             | 583                      | 611    | 58     | 511        | 569      | 625                      | 19 751                    |
| Diakonissen- und Heilanstalt Bethesda .....                          | 130             | 65                       | 90     | 6      | 82         | 88       | 67                       | 1 915                     |
| Vereinshospital vom Roten Kreuz .....                                | 120             | 77                       | 98     | 4      | 86         | 90       | 85                       | 2 191                     |
| Diakonissenheim Bethlehem .....                                      | 64              | 39                       | 48     | 4      | 38         | 42       | 45                       | 1 274                     |
| Krankenhaus Bethanien .....  | 100             | 75                       | 115    | 5      | 114        | 119      | 71                       | 2 223                     |
| Krankenhaus und Diakonissenheim Ebenezer .....                       | 70              | 29                       | 65     | 1      | 66         | 67       | 27                       | 1 281                     |
| Diakonissenanstalt Jerusalem .....                                   | 50              | 40                       | 91     | 3      | 90         | 93       | 38                       | 1 144                     |
| Hamburgische Heilstätte Edmundsthal-Siemerswalde, Geesthacht .....   | 364             | 345                      | 111    | —      | 99         | 99       | 357                      | 10 929                    |
| Hamb. Seehospital „Nordheim-Stiftung“, Sahlenburg bei Cuxhaven ..... | 265             | 265                      | 66     | 1      | 73         | 74       | 257                      | 8 112                     |
| Sonstige öffentliche Krankenhäuser zusammen, August 1925 .....       | 2 183           | 1 655                    | 1532   | 91     | 1354       | 1445     | 1 742                    | 53 660                    |
| Dagegen im Vormonat .....  | 2 183           | 1 750                    | 1428   | 89     | 1434       | 1523     | 1 655                    | 54 025                    |
| " gleichen Monat des Vorjahres .....                                 | 2 158           | 1 627                    | 1321   | 76     | 1277       | 1353     | 1 595                    | 50 849                    |

<sup>1)</sup> Anzahl der ambulant behandelten Personen: 1443. — <sup>2)</sup> Davon dort geboren: 362. — <sup>3)</sup> Davon totgeboren: 6. — <sup>4)</sup> Infolge baulicher Veränderungen wurde die Frauenklinik ab 15. Juli geschlossen und die Bettenzahl bis auf weiteres auf 50 beschränkt.

Geburten und Sterbefälle siehe Abschnitt II, Desinfektions- und Badeanstalten Abschnitt XIII.

## X. Viehmarkt und Schlachthof.

## 23. Auftrieb und Schlachtungen in der Stadt Hamburg im August 1925.

| Monate                     | Auftrieb |        |          |                | Schlachtungen |        |          |                |        |
|----------------------------|----------|--------|----------|----------------|---------------|--------|----------|----------------|--------|
|                            | Großvieh | Kälber | Schweine | Schafe, Ziegen | Großvieh      | Kälber | Schweine | Schafe, Ziegen | Pferde |
| August 1925 .....          | 12 166   | 7143   | 29 666   | 10 756         | 6349          | 4490   | 20 850   | 7148           | 370    |
| Dagegen im Juli 1925 ..... | 9 267    | 6172   | 29 628   | 8 588          | 5506          | 4504   | 19 952   | 6319           | 271    |
| " Juni 1925 .....          | 8 813    | 9171   | 31 353   | 11 473         | 4659          | 6583   | 23 088   | 6978           | 350    |
| " Mai 1925 .....           | 6 379    | 9231   | 30 619   | 3 754          | 4610          | 7362   | 24 292   | 2691           | 288    |
| " August 1924 .....        | 10 052   | 6341   | 35 556   | 9 648          | 4856          | 5021   | 21 799   | 5919           | 148    |

# XI. Staatliche Fischmärkte in Hamburg-St. Pauli und Cuxhaven.

(Angaben der Staatlichen Fischereidirektion in Hamburg.)

## 24. Mengen, Werte und Durchschnittsauktionspreise der Fischzufuhren im August 1925.

| Zufuhren<br>durch:                  | Anzahl<br>der Fangreihen |              |              | Menge in Pfund   |                  |                  | Werte in <i>R.M.</i> |                   |                   | Durchschnittspreise<br>in Pfennig je Pfd. |              |              |
|-------------------------------------|--------------------------|--------------|--------------|------------------|------------------|------------------|----------------------|-------------------|-------------------|---|--------------|--------------|
|                                     | Aug.<br>1925             | Juli<br>1925 | Aug.<br>1924 | Aug. 1925        | Juli 1925        | Aug. 1924        | Aug. 1925            | Juli 1925         | Aug. 1924         | Aug.<br>1925                              | Juli<br>1925 | Aug.<br>1924 |
| <b>Fischmarkt Hamburg-St. Pauli</b> |                          |              |              |                  |                  |                  |                      |                   |                   |   |              |              |
| Nordseedampfer .....                | 42                       | 8            | 42           | 1 676 919        | 262 839          | 1 485 085        | 232 782,02           | 26 888,93         | 209 205,02        | 14  | 10           | 14           |
| Islanddampfer .....                 | ..                       | ..           | ..           | ..               | ..               | ..               | ..                   | ..                | ..                | ..  | ..           | ..           |
| Weißer-See-Dampfer .....            | 1                        | 1            | ..           | 31 893           | 63 467           | ..               | 1 385,21             | 1 508,24          | ..                | 4   | 2            | ..           |
| Hochseemotorfahrzeuge .....         | 131                      | 124          | 120          | 293 718          | 308 740          | 290 367          | 118 761,57           | 104 385,13        | 104 917,50        | 40  | 34           | 36           |
| Küstenfischerfahrzeuge .....        | 144                      | 191          | 418          | 23 316           | 19 280           | 124 401          | 10 003,42            | 9 154,66          | 33 002,37         | 43  | 47           | 27           |
| Einfendungen .....                  | ..                       | ..           | ..           | 602 379          | 463 859          | 286 785          | 194 175,48           | 153 294,00        | 134 407,90        | 32  | 33           | 45           |
| Freihändige Verkäufe .....          | ..                       | ..           | ..           | 5 368            | 17 977           | 60 630           | 560,00               | 2 405,40          | 8 854,00          | 10  | 13           | 15           |
| <b>zusammen .....</b>               | <b>318</b>               | <b>324</b>   | <b>580</b>   | <b>2 633 593</b> | <b>1 136 162</b> | <b>2 247 268</b> | <b>557 667,70</b>    | <b>297 636,36</b> | <b>490 386,79</b> | <b>21</b>                                 | <b>26</b>    | <b>22</b>    |
| <b>Fischmarkt Cuxhaven</b>          |                          |              |              |                  |                  |                  |                      |                   |                   |   |              |              |
| Nordseedampfer .....                | 157                      | 59           | 102          | 5 819 511        | 1 828 157        | 3 707 583        | 846 316,10           | 158 371,54        | 505 031,21        | 14  | 9            | 14           |
| Islanddampfer .....                 | 10                       | 9            | 7            | 983 880          | 799 276          | 482 331          | 91 346,42            | 47 250,89         | 57 818,46         | 9   | 6            | 12           |
| Weißer-See-Dampfer .....            | 3                        | 6            | ..           | 271 111          | 844 618          | ..               | 21 152,05            | 30 522,94         | ..                | 8   | 4            | ..           |
| Hochseemotorfahrzeuge .....         | 13                       | 12           | 25           | 9 722            | 15 189           | 30 578           | 5 929,04             | 3 564,34          | 8 473,18          | 61  | 23           | 28           |
| Küstenfischerfahrzeuge .....        | 8                        | 8            | 5            | 2 562            | 2 502            | 1 483            | 665,76               | 371,36            | 93,83             | 26  | 15           | 6            |
| Einfendungen .....                  | ..                       | ..           | ..           | 2 547            | 3 804            | 4 243            | 2 338,80             | 1 799,07          | 237,30            | 92  | 47           | 5            |
| Freihändige Verkäufe .....          | ..                       | ..           | ..           | 174 539          | 328 765          | 821 527          | 16 025,10            | 51 779,55         | 46 454,46         | 9   | 16           | 6            |
| <b>zusammen .....</b>               | <b>191</b>               | <b>94</b>    | <b>139</b>   | <b>7 263 872</b> | <b>3 822 311</b> | <b>5 047 745</b> | <b>983 773,27</b>    | <b>293 659,69</b> | <b>618 108,44</b> | <b>14</b>                                 | <b>8</b>     | <b>12</b>    |

## 25. Durchschnittsauktionspreise der wichtigsten Konsumfische im August 1925.

| Fischarten<br>und deren Sortierungs-<br>bezeichnungen | Nordsee   |  |              |              |  | Island   |              |              |  |              | Weißes Meer*) |   |   |
|---|---|--|--------------|--------------|--|--|--------------|--------------|--|--------------|---------------|---|---|
|   | Sortierungen<br>Gewicht<br>in<br>Pfund                    | Durchschnittspreise <sup>1)</sup><br>in Pfennig je Pfund |              |              | Sortierungen<br>Gewicht<br>in<br>Pfund | Durchschnittspreise <sup>1)</sup><br>in Pfennig je Pfund |              |              | Durchschnittspreise <sup>1)</sup><br>in Pfennig je Pfund |              |               |   |   |
|   |   | Aug.<br>1925   | Juli<br>1925 | Aug.<br>1924 |  | Aug.<br>1925   | Juli<br>1925 | Aug.<br>1924 | Aug.<br>1925   | Juli<br>1925 | Aug.<br>1924  |   |   |
| Fischmarkt Hamburg-St. Pauli                          |   |  |              |              |  |  |              |              |  |              |               |   |   |
| Schellfisch I   | 2 und mehr  | 46   | 22           | 34           | 4 und mehr                             | .  | .            | .            | 8  | 3            | .             | . | . |
| " II  | 1—2   | .  | 24           | 39           | 2—4                                    | .  | .            | .            | .  | 3            | .             | . | . |
| " III   | <sup>3</sup> / <sub>4</sub> —1                            | 16   | 9            | 25           | 1—2                                    | .  | .            | .            | .  | 2            | .             | . | . |
| " IV  | <sup>1</sup> / <sub>3</sub> — <sup>3</sup> / <sub>4</sub> | 20   | 8            | 7            | unter 1                                | .  | .            | .            | 4  | .            | .             | . | . |
| " V   | unter <sup>1</sup> / <sub>3</sub>                         | 8  | 4            | 4            | ..                                     | .  | .            | .            | .  | .            | .             | . | . |
| Wittling  | ..  | 8  | 4            | 4            | ..                                     | .  | .            | .            | .  | .            | .             | . | . |
| Kabeljau I  | 6 und mehr  | 28   | 14           | 17           | 6 und mehr                             | .  | .            | .            | 6  | 2            | .             | . | . |
| " II  | 2—6   | 21   | 7            | 14           | 3—6                                    | .  | .            | .            | 3  | 2            | .             | . | . |
| " III   | unter 2   | 10   | 3            | 8            | unter 3                                | .  | .            | .            | .  | .            | .             | . | . |
| Seelachs  | 6 und mehr  | 14   | 8            | 9            | 6 und mehr                             | .  | .            | .            | 7  | 2            | .             | . | . |
| Lengfisch   | ..  | 25   | 17           | 12           | ..                                     | .  | .            | .            | .  | .            | .             | . | . |
| Rotbarsch   | ..  | .  | 26           | .            | ..                                     | .  | .            | .            | 12   | .            | .             | . | . |
| Scholle I   | 2 und mehr  | 103  | 70           | 50           | 2 und mehr                             | .  | .            | .            | 41   | .            | .             | . | . |
| " II  | 1—2   | 72   | 42           | 33           | 1—2                                    | .  | .            | .            | .  | .            | .             | . | . |
| " III   | <sup>1</sup> / <sub>2</sub> —1                            | 14   | 14           | 14           | unter 1                                | .  | .            | .            | 18   | .            | .             | . | . |
| " IV  | unter <sup>1</sup> / <sub>2</sub>                         | 5  | 11           | 12           | ..                                     | .  | .            | .            | .  | .            | .             | . | . |
| " lebend  | ..  | 38   | 33           | .            | ..                                     | .  | .            | .            | .  | .            | .             | . | . |
| Nordseehering   | ..  | 14   | 15           | 15           | ..                                     | .  | .            | .            | .  | .            | .             | . | . |
| Fischmarkt Cuxhaven                                   |   |  |              |              |  |  |              |              |  |              |               |   |   |
| Schellfisch I   | 2 und mehr  | 57   | 33           | 42           | 4 und mehr                             | 25   | 13           | 27           | 24   | 7            | .             | . | . |
| " II  | 1—2   | 46   | 18           | 27           | 2—4                                    | 9  | 7            | 21           | 7  | 3            | .             | . | . |
| " III   | <sup>3</sup> / <sub>4</sub> —1                            | 24   | 7            | 13           | 1—2                                    | 8  | 3            | 9            | .  | .            | .             | . | . |
| " IV  | <sup>1</sup> / <sub>3</sub> — <sup>3</sup> / <sub>4</sub> | 15   | 4            | 7            | unter 1                                | .  | .            | .            | .  | .            | .             | . | . |
| " V   | unter <sup>1</sup> / <sub>3</sub>                         | 8  | 3            | 4            | ..                                     | .  | .            | .            | .  | .            | .             | . | . |
| Wittling  | ..  | 7  | 4            | 4            | ..                                     | .  | .            | 8            | .  | .            | .             | . | . |
| Kabeljau I  | 6 und mehr  | 28   | 15           | 18           | 6 und mehr                             | 11   | 8            | 17           | 13   | 7            | .             | . | . |
| " II  | 2—6   | 18   | 10           | 13           | 3—6                                    | 7  | 3            | 9            | 4  | 3            | .             | . | . |
| " III   | unter 2   | 7  | 3            | 5            | unter 3                                | 4  | 3            | 5            | 10   | 3            | .             | . | . |
| Seelachs  | 6 und mehr  | 12   | 8            | 8            | 6 und mehr                             | 5  | 5            | 9            | 9  | 5            | .             | . | . |
| Lengfisch   | ..  | 16   | 10           | 11           | ..                                     | 10   | 6            | 12           | .  | .            | .             | . | . |
| Rotbarsch   | ..  | .  | 15           | 15           | ..                                     | 6  | 4            | 6            | 11   | 8            | .             | . | . |
| Scholle I   | 2 und mehr  | 84   | 56           | 73           | 2 und mehr                             | 47   | 22           | 62           | 28   | 24           | .             | . | . |
| " II  | 1—2   | 69   | 48           | 58           | 1—2                                    | 33   | 19           | 63           | 39   | 15           | .             | . | . |
| " III   | <sup>1</sup> / <sub>2</sub> —1                            | 25   | 20           | 33           | unter 1                                | 44   | 14           | 40           | 35   | 18           | .             | . | . |
| " IV  | unter <sup>1</sup> / <sub>2</sub>                         | 7  | 7            | 11           | ..                                     | 22   | 5            | .            | .  | .            | .             | . | . |
| " lebend  | ..  | 26   | 21           | .            | ..                                     | .  | .            | .            | .  | .            | .             | . | . |
| Nordseehering   | ..  | 14   | 13           | 15           | ..                                     | .  | .            | .            | .  | .            | .             | . | . |

\*) Sortierung wie bei Island. — <sup>1)</sup> Monatsmittel der Auktionspreise (Großhandels-Einkaufspreise).

## XII. Büchereien.

## 26. Bücherausgabe und Benutzung der Lesesäle im August 1925.

| Name<br>der<br>Büchereien<br><br>Monate | Zahl<br>der<br>Be-<br>triebs-<br>tage | Zahl der<br>ausgetretenen<br>Bände |                       | Lesesaal      |                              |                                      | Fortsetzung.<br>Name<br>der<br>Büchereien<br><br>Monate | Zahl<br>der<br>Be-<br>triebs-<br>tage | Zahl<br>der<br>aus-<br>getrie-<br>benen<br>Bände | Lesesaal |      |      |  |     |
|---|---------------------------------------|------------------------------------|-----------------------|---------------|------------------------------|--------------------------------------|---|---------------------------------------|--|----------|------|------|--|-----|
|   |                                       | nach<br>Ham-<br>burg               | nach<br>aus-<br>wärts | Be-<br>sucher | be-<br>nutzten<br>Bände<br>) | be-<br>nutzten<br>Hand-<br>schriften |   |                                       |  | Zahl der |      |      | aus-<br>liegend.<br>Zeit-<br>schriften |     |
|   |                                       |                                    |                       |               |                              |                                      |   |                                       |  | Besucher |      |      |  | m.  |
| Staats- und Uni-<br>versitätsbibliothek |                                       |                                    |                       |               |                              |                                      | Ausgabe-<br>stellen der<br>Öffentlichen<br>Bücherhalle  | A . . . .                             | 26   | 18 780   | 1782 | 35   | 1817                                   | 137 |
| August 1925 . . . . .                   | 26                                    | 4291                               | 84                    | 3163          | 4944                         | 195                                  |   | B . . . .                             | 13   | 3 389    | ..   | ..   | ..                                     | ..  |
| Dagegen Juli 1925                       | 27                                    | 4132                               | 114                   | 3618          | 6661                         | 225                                  |   | C . . . .                             | 26   | 24 910   | ..   | ..   | ..                                     | ..  |
| Aug. 1924                               | 26                                    | 3685                               | 88                    | 2416          | 4269                         | 324                                  |   | D . . . .                             | 13   | 9 685    | ..   | ..   | ..                                     | ..  |
|   |                                       |                                    |                       |               |                              |                                      |   | E *) . . .                            | 13   | 6 976    | —    | —    | —                                      | —   |
| Commerzbibliothek                       |                                       |                                    |                       |               |                              |                                      |   | F . . . .                             | 13   | 9 118    | 69   | 13   | 82                                     | 87  |
| August 1925 . . . . .                   | 26                                    | 1351                               | 23                    | 1589          | 1024                         | 2                                    | Zus. A-F Aug. 1925                                      | ..                                    | 72 858   | 1851     | 48   | 1899 | ..                                     |     |
| Dagegen Juli 1925                       | 27                                    | 1096                               | 23                    | 1242          | 904                          | —                                    | Dagegen Juli 1925                                       | ..                                    | 66 794   | 1731     | 38   | 1769 | ..                                     |     |
| Aug. 1924                               | 2 <sup>2</sup> ) 8                    | 634                                | 46                    | 516           | 421                          | —                                    | Aug. 1924   | ..                                    | 65 117   | 1825     | 87   | 1912 | ..                                     |     |

\*) Ohne die Handbibliothek. — \*) Außerdem im Zeitschriftenlesesaal: 685, 977, 838. — \*) Vom 11. August bis 13. September 1924 wegen Revision geschlossen gewesen. — \*) Der Lesesaal ist seit dem 1. März 1925 geschlossen.

## XIII. Staatliche und andere Betriebe.

## 27. Gaswerke und Desinfektionsanstalten im August 1925.

| Monate                | Gaswerke                          |                  |                        |                              |                                    |  |  | Desinfektions-<br>anstalten  |           |
|-----------------------|-----------------------------------|------------------|------------------------|------------------------------|------------------------------------|--|--|------------------------------|-----------|
|                       | Menge der vergasteten Kohlen<br>t | Koksverkauf<br>t | Gesamtgasabgabe<br>cbm | Hiervon wurden abgegeben für |                                    | Gesamtzahl der aufgestellten Gasmesser | Gesamtlänge der Hauptrohrleitung<br>km | Anzahl der Desinfektionen in |           |
|                       |                                   |                  |                        | den Privatgebrauch<br>cbm    | die öffentliche Beleuchtung<br>cbm |  |  | den Anstalten                | Wohnungen |
| August 1925 . . . . . | 29 159                            | 13 423           | 12 700 900             | 11 300 862                   | 764 993                            | 274 067                                | 1203,192                               | 398                          | 235       |
| Dagegen               |                                   |                  |                        |                              |                                    |  |  |                              |           |
| Juli 1925 . . . . .   | 28 481                            | 10 932           | 11 487 000             | 10 359 109                   | 553 541                            | 273 797                                | 1185,172                               | 375                          | 231       |
| Juni 1925 . . . . .   | 28 185                            | 10 091           | 11 056 800             | 9 965 800                    | 538 160                            | 273 729                                | 1171,780                               | 342                          | 199       |
| Mai 1925 . . . . .    | 30 855                            | 5 726            | 12 273 200             | 10 996 422                   | 663 118                            | 273 605                                | 1152,631                               | 347                          | 218       |
| August 1924 . . . . . | 25 820                            | 8 759            | 12 326 800             | 11 308 570                   | 401 890                            | 273 703                                | 1097,000                               | 319                          | 179       |

## 28. Wasserwerke und Badeanstalten im August 1925.

| Monate                      | Wasserwerke<br>Gesamt-<br>wasserabgabe<br>cbm | Warmbadeanstalten  |           |                      |           |           |           | Flußbade-<br>anstalten |              |
|-----------------------------|---|--------------------|-----------|----------------------|-----------|-----------|-----------|------------------------|--------------|
|                             |   | Hallenschwimmbäder |           | Zahl der abgegebenen |           | Bäder     |           | Zahl                   |              |
|                             |   | an Männer          | an Frauen | Brausebäder          | an Männer | an Frauen | an Männer | an Frauen              | der Besucher |
| August 1925 . . . . .       | 5 358 105                                     | 159 419            | 123 761   | 20 601               | 6 313     | 39 379    | 43 490    | 392 963                | 438 047      |
| Dagegen Juli 1925 . . . . . | 5 409 165                                     | 93 366             | 77 052    | 21 142               | 5 771     | 42 323    | 42 538    | 282 192                | 744 888      |
| Juni 1925 . . . . .         | 4 999 245                                     | 106 826            | 80 383    | 18 712               | 6 095     | 38 222    | 43 170    | 293 408                | 424 499      |
| Mai 1925 . . . . .          | 5 044 395                                     | 134 734            | 82 544    | 23 571               | 8 657     | 52 486    | 58 312    | 360 304                | 352 878      |
| August 1924 . . . . .       | 4 984 895                                     | 111 976            | 60 105    | 19 056               | 6 598     | 34 356    | 36 733    | 268 824                | 359 394      |

## XIV. Feuerwehr.

## 29. Anzahl der Brände und der Alarmierungen in der Stadt Hamburg im August 1925.

| Monate                | Anzahl der bekämpften Brände |             |            |             |                   |          | Davon waren ausgebrochen |                             |           | Anzahl der Alarmierungen     |                    | Gesamtzahl der Alarmierungen |
|-----------------------|------------------------------|-------------|------------|-------------|-------------------|----------|--------------------------|-----------------------------|-----------|------------------------------|--------------------|------------------------------|
|                       | Großfeuer                    | Mittelfeuer | Kleinfeuer | Explosionen | Schornsteinbrände | zusammen | in Wohnhäusern           | in sonstigen Räumlichkeiten | im Freien | zu sonstigen Hilfsleistungen | durch blinden Lärm |                              |
| August 1925 .....     | 8                            | 15          | 77         | 1           | 9                 | 110      | 63                       | 28                          | 19        | 127                          | 50                 | 287                          |
| Dagegen Juli 1925.... | 6                            | 20          | 69         | —           | 9                 | 104      | 54                       | 17                          | 33        | 119                          | 48                 | 271                          |
| Juni 1925....         | 12                           | 10          | 72         | 3           | 6                 | 103      | 35                       | 34                          | 34        | 118                          | 28                 | 249                          |
| Mai 1925....          | 6                            | 16          | 72         | —           | 26                | 120      | 71                       | 19                          | 30        | 89                           | 64                 | 273                          |
| August 1924 ..        | 11                           | 6           | 56         | —           | 9                 | 82       | 34                       | 38                          | 10        | 95                           | 43                 | 220                          |

## XV. Krankenversicherung.

30. Zahl der Mitglieder der Orts-, Betriebs- und Innungskrankenkassen im Staat (ohne das Amt Nitzbüttel) im August 1925.

| Art der<br>Krankenkassen<br>und Geschlecht<br>der Mitglieder |         | Mitglieder überhaupt |                     |                                 |                     |                     |                     | Versicherungspflichtige Mitglieder<br>(ohne die Erwerbslosen) |   |                          |   |     |     |
|--|---------|----------------------|---------------------|---------------------------------|---------------------|---------------------|---------------------|---|---|--------------------------|---|-----|-----|
|  |         | Bestand am Anfang    |                     | Zunahme (+) oder<br>Abnahme (—) |                     | Bestand am Schluß   |                     | Bestand am Schluß   |   |                          |   |     |     |
|  |         | Ein-<br>schließlich  | Aus-<br>schließlich | Ein-<br>schließlich             | Aus-<br>schließlich | Ein-<br>schließlich | Aus-<br>schließlich | überhaupt   | Davon erwerbsunfähig<br>krank Gemeldete |                          | Außerdem<br>Anzahl der<br>Beschrän-<br>rinnen |     |     |
|  |         |                      |                     |                                 |                     |                     |                     |   | Anzahl                                  | auf je 100<br>Mitglieder |   |     |     |
|  |         | der Erwerbslosen     |                     | der Erwerbslosen                |                     | der Erwerbslosen    |                     |   |   |                          |   |     |     |
| Orts-<br>krankenkassen                                       | männl.  | 202 193              | 195 056             | +                               | 55                  | —                   | 370                 | 202 248   | 194 686                                 | 186 870                  | 6 503   | 3,5 | ..  |
|  | weibl.  | 146 838              | 145 098             | —                               | 79                  | —                   | 42                  | 146 759   | 145 056                                 | 132 505                  | 5 293   | 4,0 | 97  |
|  | zus.... | 349 031              | 340 154             | —                               | 24                  | —                   | 412                 | 349 007   | 339 742                                 | 319 375                  | 11 796  | 3,7 | ..  |
| Betriebs-<br>krankenkassen                                   | männl.  | 65 183               | 64 936              | —                               | 1 420               | —                   | 1 409               | 63 763  | 63 527                                  | 58 078                   | 1 997   | 3,4 | ..  |
|  | weibl.  | 19 059               | 19 054              | —                               | 86                  | —                   | 127                 | 18 973  | 18 927                                  | 13 511                   | 646   | 4,8 | 21  |
|  | zus.... | 84 242               | 83 990              | —                               | 1 506               | —                   | 1 536               | 82 736  | 82 454                                  | 71 589                   | 2 643   | 3,7 | ..  |
| Zunungs-<br>krankenkassen                                    | männl.  | 9 323                | 9 313               | +                               | 31                  | +                   | 33                  | 9 354   | 9 346                                   | 9 101                    | 275   | 3,0 | ..  |
|  | weibl.  | 5 716                | 5 706               | +                               | 36                  | +                   | 38                  | 5 752   | 5 744                                   | 5 571                    | 358   | 6,4 | 7   |
|  | zus.... | 15 039               | 15 019              | +                               | 67                  | +                   | 71                  | 15 106  | 15 090                                  | 14 672                   | 633   | 4,3 | ..  |
| Insgesamt im<br>Berichtsmonat                                | männl.  | 276 699              | 269 305             | —                               | 1 334               | —                   | 1 746               | 275 365   | 267 559                                 | 254 049                  | 8 775   | 3,5 | ..  |
|  | weibl.  | 171 613              | 169 858             | —                               | 129                 | —                   | 131                 | 171 484   | 169 727                                 | 151 587                  | 6 297   | 4,2 | 125 |
|  | zus.... | 448 312              | 439 163             | —                               | 1 463               | —                   | 1 877               | 446 849   | 437 286                                 | 405 636                  | 15 072  | 3,7 | ..  |
| Dagegen im<br>Vormonat                                       | männl.  | 275 516              | 269 011             | +                               | 1 183               | +                   | 294                 | 276 699   | 269 305                                 | 255 913                  | 8 237   | 3,2 | ..  |
|  | weibl.  | 173 465              | 171 607             | —                               | 1 852               | —                   | 1 749               | 171 613   | 169 858                                 | 151 895                  | 6 496   | 4,3 | 184 |
|  | zus.... | 448 981              | 440 618             | —                               | 669                 | —                   | 1 455               | 448 312   | 439 163                                 | 407 808                  | 14 733  | 3,6 | ..  |
| Dagegen im<br>gleichen Monat<br>des Vorjahres                | männl.  | 270 760              | 263 553             | —                               | 609                 | —                   | 2 774               | 270 151   | 260 779                                 | 247 893                  | 8 163   | 3,3 | ..  |
|  | weibl.  | 158 096              | 157 155             | +                               | 1 050               | +                   | 1 043               | 159 146   | 158 198                                 | 140 100                  | 5 524   | 3,9 | 182 |
|  | zus.... | 428 856              | 420 708             | +                               | 441                 | —                   | 1 731               | 429 297   | 418 977                                 | 387 993                  | 13 687  | 3,5 | ..  |

## XVI. Sparkassen.

31. Die Sparkassen in Hamburg, Bergedorf und Cuxhaven im August 1925.

| Name der Sparkassen               | Bestand am Anfang des Monats |  |            | Ein- zahlungen | Aus- zahlungen | Mehrein- zahlungen | Bestand am Schluß des Monats |  |           |
|-----------------------------------|------------------------------|--|------------|----------------|----------------|--------------------|------------------------------|--|-----------|
|                                   | Spar- verkehr                | Giro-, Scheck- und Kontokorrentverkehr |            |                |                |                    | Spar- verkehr                | Giro-, Scheck- und Kontokorrentverkehr |           |
|                                   |                              | Guthaben                               | Vorschüsse | im Sparverkehr |                | Guthaben           |                              | Vorschüsse                             |           |
|                                   | in Reichsmark                |  |            |                |                |                    |                              |  |           |
| Hamburger Sparkasse von 1827..    | 18 776 661                   | 698 260                                | 1 179 493  | 4 084 846      | 2 667 238      | 1 417 608          | 20 194 269                   | 885 319                                | 1 173 800 |
| Neue Sparkasse. Errichtet 1864 .. | 12 073 622                   | —                                      | —          | 2 016 274      | 1 475 759      | 540 515            | 12 614 137                   | —                                      | —         |
| Sparkasse der Stadt Bergedorf ..  | 1 056 532                    | 245 302                                | 578 117    | 149 907        | 78 395         | 71 512             | 1 128 044                    | 283 442                                | 675 982   |
| Sparkasse des Amtes Nigebüttel .. | 1 082 060                    | —                                      | —          | 367 372        | 506 927        | 139 555            | 942 505                      | —                                      | —         |
| Zusammen im August 1925.....      | 32 988 875                   | 943 562                                | 1 757 610  | 6 618 399      | 4 728 319      | 1 890 080          | 34 878 955                   | 1 168 761                              | 1 849 782 |
| Dagegen im Juli 1925 .....        | 30 007 553                   | 982 818                                | 1 439 253  | 7 237 710      | 4 256 388      | 2 981 322          | 32 988 875                   | 943 562                                | 1 757 610 |
| „ Juni 1925 .....                 | 27 974 275                   | 1 044 053                              | 1 182 249  | 6 024 253      | 3 990 975      | 2 033 278          | 30 007 553                   | 982 818                                | 1 439 253 |
| „ Mai 1925 .....                  | 25 134 273                   | 1 129 164                              | 1 166 739  | 6 742 181      | 3 902 179      | 2 840 002          | 27 974 275                   | 1 044 053                              | 1 182 249 |

## XVII. Auswanderung und Fremdenverkehr.

32. Überseeische Auswanderung über Hamburg sowie Fremdenverkehr in der Stadt Hamburg im August 1925.

| Monate      | Auswanderer über Hamburg             |         |                                       |         |             | Fremdenverkehr in der Stadt Hamburg |             |            |                |             |            |                  |             |            |                       |
|-------------|--------------------------------------|---------|---------------------------------------|---------|-------------|-------------------------------------|-------------|------------|----------------|-------------|------------|------------------|-------------|------------|-----------------------|
|             | Deutsche, bisher ansässig gewesen im |         | Ausländer, bisher ansässig gewesen im |         | über- haupt | Hotelfremde                         |             |            | Herbergsfremde |             |            | Fremde insgesamt |             |            | dar- unter See- leute |
|             | Deutschen Reich                      | Ausland | Deutschen Reich                       | Ausland |             | Deutsche                            | Aus- länder | zu- sammen | Deutsche       | Aus- länder | zu- sammen | Deutsche         | Aus- länder | zu- sammen |                       |
|             |                                      |         |                                       |         |             |                                     |             |            |                |             |            |                  |             |            |                       |
| August 1925 | 2146                                 | 7       | 62                                    | 1079    | 3294        | 46 393                              | 7663        | 54 056     | 6467           | 402         | 6869       | 52 860           | 8065        | 60 925     | 2267                  |
| Dagegen     |                                      |         |                                       |         |             |                                     |             |            |                |             |            |                  |             |            |                       |
| Juli 1925   | 2137                                 | 26      | 82                                    | 980     | 3225        | 42 763                              | 7577        | 50 340     | 6090           | 369         | 6459       | 48 853           | 7946        | 56 799     | 2201                  |
| Juni 1925   | 1879                                 | 26      | 45                                    | 612     | 2562        | 39 122                              | 6982        | 46 104     | 5480           | 339         | 5819       | 44 602           | 7321        | 51 923     | 2238                  |
| Mai 1925    | 3373                                 | 22      | 89                                    | 702     | 4186        | 33 437                              | 6076        | 39 513     | 5489           | 383         | 5872       | 38 926           | 6459        | 45 385     | 2428                  |
| August 1924 | 2484                                 |         | 930                                   |         | 3414        | 43 582                              | 6010        | 49 592     | 4444           | 229         | 4673       | 48 026           | 6239        | 54 265     | 3030                  |

## XVIII. Hamburgs

Vom Handelsstatistischen Amt

Die Übersichten umfassen nur die aus See angekommenen und die nach See

## 33. Der Seeschiffsverkehr im August

## a) Angekommene Seeschiffe.

| Monate            | überhaupt |                     | davon beladen |                     | Dampfschiffe |                     | davon beladen |                     |
|-------------------|-----------|---------------------|---------------|---------------------|--------------|---------------------|---------------|---------------------|
|                   | Zahl      | Netto-<br>Reg.-Tons | Zahl          | Netto-<br>Reg.-Tons | Zahl         | Netto-<br>Reg.-Tons | Zahl          | Netto-<br>Reg.-Tons |
| August 1913 ..... | 1352      | 1 153 583           | 1050          | 1 067 035           | 874          | 1 062 126           | 822           | 1 010 351           |
| " 1922 .....      | 1017      | 1 170 938           | 797           | 1 061 540           | 778          | 1 123 728           | 706           | 1 039 690           |
| " 1923 .....      | 1172      | 1 361 362           | 905           | 1 242 217           | 906          | 1 310 071           | 821           | 1 224 620           |
| " 1924 .....      | 1080      | 1 254 331           | 909           | 1 108 392           | 855          | 1 194 466           | 764           | 1 070 759           |
| " 1925 .....      | 1229      | 1 431 478           | 1114          | 1 349 316           | 924          | 1 376 478           | 871           | 1 309 820           |

## 34. Der Seeschiffsverkehr vom 1. Januar bis Ende

## a) Angekommene Seeschiffe.

| Zeitraum                           | überhaupt |                     | davon beladen |                     | Dampfschiffe |                     | davon beladen |                     |
|------------------------------------|-----------|---------------------|---------------|---------------------|--------------|---------------------|---------------|---------------------|
|                                    | Zahl      | Netto-<br>Reg.-Tons | Zahl          | Netto-<br>Reg.-Tons | Zahl         | Netto-<br>Reg.-Tons | Zahl          | Netto-<br>Reg.-Tons |
| 1. Januar bis Ende August 1913 ... | 9828      | 9 352 895           | 8108          | 8 620 961           | 6949         | 8 584 336           | 6426          | 8 098 951           |
| 1. " " " " 1922 ...                | 7053      | 8 428 055           | 5567          | 7 488 062           | 5672         | 8 129 476           | 5018          | 7 365 237           |
| 1. " " " " 1923 ...                | 8942      | 10 262 879          | 7270          | 9 392 041           | 7109         | 9 877 339           | 6510          | 9 247 066           |
| 1. " " " " 1924 ...                | 7920      | 9 977 531           | 6656          | 9 139 441           | 6551         | 9 634 729           | 5908          | 8 952 172           |
| 1. " " " " 1925 ...                | 9100      | 11 363 262          | 7737          | 10 524 637          | 7307         | 10 953 746          | 6638          | 10 297 753          |

## 35. Der Seeschiffsverkehr nach

## a) Angekommene Seeschiffe.

| Flaggen                   | Insgesamt |                     | Davon        |           |                                     |        | Mit Ladung |                     | Zu Ballast<br>oder leer |                     |
|---------------------------|-----------|---------------------|--------------|-----------|-------------------------------------|--------|------------|---------------------|-------------------------|---------------------|
|                           | Zahl      | Netto-<br>Reg.-Tons | Dampfschiffe |           | Segelschiffe<br>einschl. Seelichter |        | Zahl       | Netto-<br>Reg.-Tons | Zahl                    | Netto-<br>Reg.-Tons |
| Deutsche .....            | 699       | 588 948             | 483          | 542 424   | 216                                 | 46 524 | 610        | 547 830             | 89                      | 41 118              |
| Argentinische .....       | —         | —                   | —            | —         | —                                   | —      | —          | —                   | —                       | —                   |
| Belgische .....           | 4         | 1 587               | 4            | 1 587     | —                                   | —      | 4          | 1 587               | —                       | —                   |
| Brasilianische .....      | 2         | 8 093               | 2            | 8 093     | —                                   | —      | 2          | 8 093               | —                       | —                   |
| Britische .....           | 189       | 332 396             | 189          | 332 396   | —                                   | —      | 184        | 324 685             | 5                       | 7 738               |
| Chilenische .....         | —         | —                   | —            | —         | —                                   | —      | —          | —                   | —                       | —                   |
| Dänische .....            | 87        | 46 942              | 40           | 41 476    | 47                                  | 5 466  | 86         | 45 562              | 1                       | 1 380               |
| Danziger .....            | 5         | 10 395              | 5            | 10 395    | —                                   | —      | 4          | 9 793               | 1                       | 602                 |
| Estländische .....        | 1         | 80                  | 1            | 80        | —                                   | —      | —          | —                   | 1                       | 80                  |
| Finnische .....           | —         | —                   | —            | —         | —                                   | —      | —          | —                   | —                       | —                   |
| Französische .....        | 17        | 59 732              | 17           | 59 732    | —                                   | —      | 13         | 39 898              | 4                       | 19 834              |
| Griechische .....         | 1         | 3 677               | 1            | 3 677     | —                                   | —      | 1          | 3 677               | —                       | —                   |
| Italienische .....        | 7         | 20 348              | 7            | 20 348    | —                                   | —      | 7          | 20 348              | —                       | —                   |
| Japanische .....          | 8         | 35 630              | 8            | 35 630    | —                                   | —      | 7          | 31 377              | 1                       | 4 253               |
| Jugoslawische .....       | 1         | 2 355               | 1            | 2 355     | —                                   | —      | 1          | 2 355               | —                       | —                   |
| Lettländische .....       | 2         | 548                 | 2            | 548       | —                                   | —      | 2          | 548                 | —                       | —                   |
| Niederländische .....     | 107       | 169 659             | 78           | 167 453   | 29                                  | 2 206  | 99         | 168 970             | 8                       | 689                 |
| Nordamerikanische .....   | 8         | 28 904              | 8            | 28 904    | —                                   | —      | 8          | 28 904              | —                       | —                   |
| Norwegische .....         | 40        | 51 233              | 39           | 51 171    | 1                                   | 62     | 38         | 46 936              | 2                       | 4 297               |
| Österreichische .....     | —         | —                   | —            | —         | —                                   | —      | —          | —                   | —                       | —                   |
| Panamaische .....         | 3         | 29 403              | 3            | 29 403    | —                                   | —      | 3          | 29 403              | —                       | —                   |
| Polnische .....           | 1         | 83                  | —            | —         | 1                                   | 83     | 1          | 83                  | —                       | —                   |
| Portugiesische .....      | 3         | 3 377               | 3            | 3 377     | —                                   | —      | 3          | 3 377               | —                       | —                   |
| Russische .....           | 6         | 4 842               | 6            | 4 842     | —                                   | —      | 4          | 3 117               | 2                       | 1 725               |
| Schwedische .....         | 33        | 21 612              | 22           | 20 953    | 11                                  | 659    | 32         | 21 166              | 1                       | 446                 |
| Spanische .....           | 4         | 8 111               | 4            | 8 111     | —                                   | —      | 4          | 8 111               | —                       | —                   |
| Tschechoslowakische ..... | 1         | 3 523               | 1            | 3 523     | —                                   | —      | 1          | 3 523               | —                       | —                   |
| überhaupt .....           | 1229      | 1 431 478           | 924          | 1 376 478 | 305                                 | 55 000 | 1114       | 1 349 316           | 115                     | 82 162              |

## Seeschifffahrt.

in Hamburg aufgestellt.

abgegangenen Schiffe, soweit sie ihre Reise zu Handelszwecken gemacht haben.

der Jahre 1913 und 1922 bis 1925.

## b) Abgegangene Seeschiffe.

| Monate            | überhaupt |                     | davon beladen |                     | Dampfschiffe |                     | davon beladen |                     |
|-------------------|-----------|---------------------|---------------|---------------------|--------------|---------------------|---------------|---------------------|
|                   | Zahl      | Netto-<br>Reg.-Tons | Zahl          | Netto-<br>Reg.-Tons | Zahl         | Netto-<br>Reg.-Tons | Zahl          | Netto-<br>Reg.-Tons |
| August 1913 ..... | 1575      | 1 239 846           | 1347          | 928 194             | 933          | 1 128 508           | 711           | 819 459             |
| " 1922 .....      | 1446      | 1 417 683           | 1222          | 1 079 283           | 939          | 1 353 023           | 724           | 1 018 154           |
| " 1923 .....      | 1513      | 1 377 153           | 1187          | 950 869             | 947          | 1 310 764           | 633           | 890 492             |
| " 1924 .....      | 1330      | 1 279 736           | 1106          | 992 121             | 906          | 1 221 998           | 736           | 953 977             |
| " 1925 .....      | 1321      | 1 469 557           | 1135          | 1 120 409           | 940          | 1 412 173           | 782           | 1 081 007           |

August der Jahre 1913 und 1922 bis 1925.

## b) Abgegangene Seeschiffe.

| Zeitraum                           | überhaupt |                     | davon beladen |                     | Dampfschiffe |                     | davon beladen |                     |
|------------------------------------|-----------|---------------------|---------------|---------------------|--------------|---------------------|---------------|---------------------|
|                                    | Zahl      | Netto-<br>Reg.-Tons | Zahl          | Netto-<br>Reg.-Tons | Zahl         | Netto-<br>Reg.-Tons | Zahl          | Netto-<br>Reg.-Tons |
| 1. Januar bis Ende August 1913 ... | 11 101    | 9 619 094           | 9173          | 6 845 735           | 7271         | 8 778 721           | 5413          | 6 082 422           |
| 1. " " " " 1922 ...                | 8 517     | 8 640 439           | 7054          | 6 371 655           | 5740         | 8 254 314           | 4329          | 6 010 462           |
| 1. " " " " 1923 ...                | 10 851    | 10 399 379          | 8628          | 7 450 083           | 7223         | 9 932 920           | 5089          | 7 026 797           |
| 1. " " " " 1924 ...                | 9 515     | 10 162 537          | 7767          | 7 409 618           | 6721         | 9 758 221           | 5112          | 7 064 705           |
| 1. " " " " 1925 ...                | 10 726    | 11 495 625          | 9221          | 8 689 965           | 7438         | 11 003 224          | 6079          | 8 546 438           |

Flaggen im August 1925.

## b) Abgegangene Seeschiffe.

| Flaggen                   | Insgesamt |                     | Davon        |           |                                      |        | Mit Ladung |                     | In Ballast<br>oder leer |                     |
|---------------------------|-----------|---------------------|--------------|-----------|--------------------------------------|--------|------------|---------------------|-------------------------|---------------------|
|                           | Zahl      | Netto-<br>Reg.-Tons | Dampfschiffe |           | Segelschiffe<br>einschl. Seeleichter |        | Zahl       | Netto-<br>Reg.-Tons | Zahl                    | Netto-<br>Reg.-Tons |
| Deutsche .....            | 820       | 580 877             | 488          | 529 846   | 332                                  | 51 031 | 749        | 489 763             | 71                      | 91 114              |
| Argentinische .....       | 1         | 156                 | —            | —         | 1                                    | 156    | 1          | 156                 | —                       | —                   |
| Belgische .....           | 3         | 945                 | 3            | 945       | —                                    | —      | 3          | 945                 | —                       | —                   |
| Brasilianische .....      | 3         | 11 796              | 3            | 11 796    | —                                    | —      | 3          | 11 796              | —                       | —                   |
| Britische .....           | 194       | 344 965             | 194          | 344 965   | —                                    | —      | 135        | 238 528             | 59                      | 106 437             |
| Chilenische .....         | —         | —                   | —            | —         | —                                    | —      | —          | —                   | —                       | —                   |
| Dänische .....            | 62        | 43 254              | 40           | 39 019    | 22                                   | 4 235  | 55         | 38 641              | 7                       | 4 613               |
| Danziger .....            | 6         | 11 054              | 6            | 11 054    | —                                    | —      | 5          | 7 133               | 1                       | 3 921               |
| Estländische .....        | 1         | 80                  | 1            | 80        | —                                    | —      | 1          | 80                  | —                       | —                   |
| Finnische .....           | —         | —                   | —            | —         | —                                    | —      | —          | —                   | —                       | —                   |
| Französische .....        | 17        | 61 272              | 17           | 61 272    | —                                    | —      | 13         | 44 927              | 4                       | 16 345              |
| Griechische .....         | 3         | 10 051              | 3            | 10 051    | —                                    | —      | —          | —                   | 3                       | 10 051              |
| Italienische .....        | 9         | 27 541              | 9            | 27 541    | —                                    | —      | 1          | 3 767               | 8                       | 23 774              |
| Japanische .....          | 9         | 39 808              | 9            | 39 808    | —                                    | —      | 7          | 31 190              | 2                       | 8 618               |
| Jugoslawische .....       | 1         | 2 355               | 1            | 2 355     | —                                    | —      | —          | —                   | 1                       | 2 355               |
| Lettländische .....       | 1         | 280                 | 1            | 280       | —                                    | —      | 1          | 280                 | —                       | —                   |
| Niederländische .....     | 96        | 174 821             | 76           | 173 199   | 20                                   | 1 622  | 76         | 124 179             | 20                      | 50 642              |
| Nordamerikanische .....   | 9         | 38 225              | 9            | 38 225    | —                                    | —      | 7          | 28 590              | 2                       | 9 635               |
| Norwegische .....         | 43        | 60 530              | 43           | 60 530    | —                                    | —      | 38         | 45 776              | 5                       | 14 754              |
| Österreichische .....     | —         | —                   | —            | —         | —                                    | —      | —          | —                   | —                       | —                   |
| Panamaische .....         | 2         | 19 916              | 2            | 19 916    | —                                    | —      | 2          | 19 916              | —                       | —                   |
| Polnische .....           | —         | —                   | —            | —         | —                                    | —      | —          | —                   | —                       | —                   |
| Portugiesische .....      | 4         | 4 737               | 4            | 4 737     | —                                    | —      | 4          | 4 737               | —                       | —                   |
| Russische .....           | 7         | 5 942               | 7            | 5 942     | —                                    | —      | 6          | 5 607               | 1                       | 335                 |
| Schwedische .....         | 26        | 19 874              | 20           | 19 534    | 6                                    | 340    | 25         | 16 197              | 1                       | 3 677               |
| Spanische .....           | 4         | 11 078              | 4            | 11 078    | —                                    | —      | 3          | 8 201               | 1                       | 2 877               |
| Tschechoslowakische ..... | —         | —                   | —            | —         | —                                    | —      | —          | —                   | —                       | —                   |
| überhaupt .....           | 1321      | 1 469 557           | 940          | 1 412 173 | 381                                  | 57 384 | 1135       | 1 120 409           | 186                     | 349 148             |

## XIX. Ein- und Ausfuhr.

Aufgestellt vom Handelsstatistischen Amt in Hamburg.

## 36. Ein- und Ausfuhr einiger Waren im Seeverkehr Hamburgs mit dem Auslande im August 1925.

Nach den Ladungsverzeichnissen der Seeschiffe. Mengen in t zu 1000 kg.

In den angegebenen Ländern sind die Waren in das Seeschiff eingeladen bzw. aus dem Seeschiff ausgeladen worden.

| Warengattungen                         | Ein-<br>fuhr | Aus-<br>fuhr | Nach: Warengattungen                   | Ein-<br>fuhr | Aus-<br>fuhr | Nach: Warengattungen                   | Ein-<br>fuhr | Aus-<br>fuhr |
|--|--------------|--------------|--|--------------|--------------|--|--------------|--------------|
| Warenverkehr insgesamt . . .           | 1 064 797    | 541 507      | Futtermittel:                          |              |              | Glas und Glaswaren . . .               | 26           | 12 203       |
| davon                                  |              |              | Fischmehl . . . . .                    | 3 557        | 77           | davon nach:                            |              |              |
| mit dem Auslande . . . . .             | 1 012 142    | 495 561      | davon aus:                             |              |              | Großbritannien . . . . .               |              | 4 748        |
| darunter:                              |              |              | Norwegen . . . . .                     | 2 222        |              | Berein. Staaten v. N. A. . . . .       |              | 2 014        |
| Asbest . . . . .                       | 2 283        | 317          | Großbritannien . . . . .               | 1 085        |              | Graphit . . . . .                      | 909          | 83           |
| Asphalt . . . . .                      | 11 264       | 705          | Kleie . . . . .                        | 8 803        | 3 781        | Gummi und Gummwaren . . . . .          | 6 853        | 1 614        |
| davon aus:                             |              |              | davon aus:                             |              |              | davon aus:                             |              |              |
| Italien . . . . .                      | 6 140        |              | Brasilien . . . . .                    | 2 090        |              | Großbritannien . . . . .               | 1 027        |              |
| Berein. Staaten v. N. A. . . . .       | 2 216        |              | Argentinien . . . . .                  | 4 110        |              | Hinterindien . . . . .                 | 2 328        |              |
| Mexiko . . . . .                       | 2 592        |              | Chile . . . . .                        | 1 101        |              | Haare aller Art . . . . .              | 767          | 131          |
| Bier . . . . .                         | 220          | 3 854        | Stfuchen . . . . .                     | 15 136       | 11 208       | Häute und Felle . . . . .              | 19 384       | 3 153        |
| Blumen, künstliche . . . . .           | *)           | 119          | davon aus bzw. nach:                   |              |              | davon aus:                             |              |              |
| Celluloid und Celluloidwaren . . . . . | 66           | 199          | Finnland . . . . .                     | *)           | 780          | Berein. Staaten v. N. A. . . . .       | 849          |              |
| Chemikalien und Drogen:                |              |              | Schweden . . . . .                     | *)           | 1 511        | Brasilien . . . . .                    | 2 186        |              |
| Alaun . . . . .                        | 205          | 404          | Dänemark . . . . .                     | *)           | 5 409        | Argentinien . . . . .                  | 8 074        |              |
| Barytfalze . . . . .                   | 6            | 305          | Großbritannien . . . . .               | 1 111        | 2 099        | übriges Südamerika . . . . .           | 2 112        |              |
| Bittersalz . . . . .                   | *)           | 1 038        | Italien . . . . .                      | 3 659        | *)           | Harz . . . . .                         | 7 776        | 1 734        |
| Carbid . . . . .                       | 163          | 462          | Berein. Staaten v. N. A. . . . .       | 2 746        | *)           | davon aus:                             |              |              |
| Chlorsaures und chrom- . . . . .       |              |              | Argentinien . . . . .                  | 2 024        | *)           | Berein. Staaten v. N. A. . . . .       | 6 445        |              |
| saures Kali . . . . .                  | 11           | 904          | Reisabfälle . . . . .                  | 3 455        | 852          | Holz:                                  |              |              |
| Glauberfalze . . . . .                 | *)           | 825          | andere . . . . .                       | 3 686        | 5 426        | Bau- und Nutzholz . . . . .            | 36 595       | 15 320       |
| Kasein . . . . .                       | 779          | 235          | Garne aller Art . . . . .              | 2 248        | 1 289        | davon aus bzw. nach:                   |              |              |
| Natronwasserglas . . . . .             | 97           | 439          | Gemüse . . . . .                       | 315          | 486          | Finnland . . . . .                     | 1 761        | *)           |
| Schwefel . . . . .                     | 776          | 3 946        | Gerbstoffe und Gerbstoffaus- . . . . . |              |              | Europ. Rußland a. d. Ostsee . . . . .  | 3 986        | *)           |
| Schwefelnatrium . . . . .              | *)           | 145          | züge:                                  |              |              | Schweden . . . . .                     | 2 110        | *)           |
| andere . . . . .                       | 4 627        | 14 491       | Quebrachoextrakt . . . . .             | 9 687        | 3 451        | Großbritannien . . . . .               | *)           | 7 644        |
| Därme . . . . .                        | 3 571        | 228          | davon aus:                             |              |              | Niederlande . . . . .                  | 5 251        | *)           |
| Düngemittel:                           |              |              | Argentinien . . . . .                  | 6 462        |              | Rumänien . . . . .                     | 4 437        | *)           |
| Guano . . . . .                        | 511          | *)           | andere . . . . .                       | 8 585        | 2 530        | Berein. Staaten v. N. A. . . . .       | 10 892       | *)           |
| Phosphat . . . . .                     | 24 656       | 323          | davon aus:                             |              |              | Westafrika . . . . .                   | 3 364        | 127          |
| davon aus:                             |              |              | Südafrik. Union . . . . .              | 3 883        |              | Edelholz . . . . .                     | 202          | 34           |
| Berein. Staaten v. N. A. . . . .       | 3 349        |              | Ostafrika . . . . .                    | 806          |              | Farbholz . . . . .                     | 1 640        | 786          |
| Mittelamerika und West- . . . . .      | 2 821        |              | Getreide:                              |              |              | Holzwaren . . . . .                    | 1 877        | 4 829        |
| indische Inseln . . . . .              | 18 431       |              | Buchweizen . . . . .                   | 420          | 6            | Honig . . . . .                        | 800          | 112          |
| Afrika am Mittelmeer . . . . .         | 16 871       | 692          | Gerste . . . . .                       | 47 174       | 626          | Hopfen . . . . .                       | *)           | 77           |
| Chilesalpeter . . . . .                | 16 871       | 692          | davon aus:                             |              |              | Hülsenfrüchte . . . . .                | 1 056        | 1 829        |
| Kalifalze . . . . .                    | 1            | 30 833       | Dänemark . . . . .                     | 14 993       |              | Käse . . . . .                         | 1 284        | 191          |
| davon nach:                            |              |              | Britisch-Nordamerika . . . . .         | 3 624        |              | Kartoffeln . . . . .                   | *)           | 283          |
| Schweden . . . . .                     | 2 811        |              | Berein. Staaten v. N. A. . . . .       | 9 844        |              | Kolonialwaren:                         |              |              |
| Britisch-Nordamerika . . . . .         | 2 378        |              | Argentinien . . . . .                  | 943          |              | Kaffee . . . . .                       | 6 871        | 2 205        |
| Berein. Staaten v. N. A. . . . .       | 17 498       |              | Nordafrika . . . . .                   | 2 901        |              | davon aus:                             |              |              |
| Stickstoffsalze, künstliche . . . . .  | 62           | 6 823        | Südafrika . . . . .                    | 7 027        |              | Mittelamerika und West- . . . . .      | 1 119        |              |
| andere . . . . .                       | 700          | 14 527       | Hafer . . . . .                        | 23 369       | 1 434        | indische Inseln . . . . .              | 3 456        |              |
| Eier, Eiweiß, Eigelb . . . . .         | 737          | 983          | davon aus bzw. nach:                   |              |              | Brasilien . . . . .                    | 7 089        | 3 233        |
| Elektrische Artikel . . . . .          | 442          | 3 847        | Letland . . . . .                      | *)           |              | davon aus bzw. nach:                   |              |              |
| Erden und Steine . . . . .             | 28 695       | 6 449        | Danzig . . . . .                       | *)           |              | Niederlande . . . . .                  | *)           | 1 621        |
| Erze:                                  |              |              | Britisch-Nordamerika . . . . .         | 18 628       | *)           | Südamerika . . . . .                   | 243          | *)           |
| Schwefelfies u. abbrände . . . . .     | 8 617        | *)           | Berein. Staaten v. N. A. . . . .       | 432          | *)           | Westafrika . . . . .                   | 4 507        | *)           |
| davon aus:                             |              |              | Argentinien . . . . .                  | 3 754        | *)           | Lee . . . . .                          | 698          | 219          |
| Dänemark . . . . .                     | 4 162        |              | Mais . . . . .                         | 35 799       | 4 423        | Leder und Lederwaren . . . . .         | 396          | 344          |
| Italien . . . . .                      | 3 140        |              | davon aus bzw. nach:                   |              |              | Linoleum . . . . .                     | 20           | 167          |
| andere . . . . .                       | 12 523       | 1 929        | Schweden . . . . .                     | *)           | 635          | Lumpen . . . . .                       | 1 689        | 3 828        |
| davon aus:                             |              |              | Dänemark . . . . .                     | *)           | 2 951        | Malz . . . . .                         | 17           | 1 678        |
| Spanien . . . . .                      | 3 962        |              | Rumänien . . . . .                     | 543          | *)           | Manufakturwaren . . . . .              | 1 230        | 3 247        |
| Farben . . . . .                       | 714          | 2 505        | Argentinien . . . . .                  | 33 007       | *)           | Maschinen und Maschinenteile . . . . . | 4 986        | 19 240       |
| Fische:                                |              |              | Roggen . . . . .                       | 16 445       | 11 694       | davon aus bzw. nach:                   |              |              |
| frische Fische . . . . .               | 619          | 61           | davon aus bzw. nach:                   |              |              | Großbritannien . . . . .               | 1 736        | 973          |
| Heringe, gefalzene . . . . .           | 7 771        | 138          | Letland . . . . .                      | *)           | 434          | Spanien . . . . .                      | *)           | 1 132        |
| davon aus:                             |              |              | Danzig . . . . .                       | *)           | 110          | Berein. Staaten v. N. A. . . . .       | 2 238        | 563          |
| Norwegen . . . . .                     | 2 284        |              | Schweden . . . . .                     | *)           | 3 126        | Brasilien . . . . .                    | *)           | 3 445        |
| Großbritannien . . . . .               | 5 416        |              | Dänemark . . . . .                     | *)           | 2 589        | Argentinien . . . . .                  | *)           | 1 914        |
| Klippfische, Stockfische . . . . .     | 1 068        | 948          | Großbritannien . . . . .               | 2 805        | *)           | Südafrik. Union . . . . .              | *)           | 1 191        |
| Sardinen . . . . .                     | 2 439        | 217          | Frankreich . . . . .                   | *)           |              | Metalle:                               |              |              |
| Fleisch:                               |              |              | Britisch-Nordamerika . . . . .         | 30 226       | *)           | Aluminiumwaren . . . . .               | 419          | 399          |
| Speck . . . . .                        | 717          | 96           | Berein. Staaten v. N. A. . . . .       | 9 222        | *)           | Blei . . . . .                         | 5 658        | 768          |
| anderes . . . . .                      | 12 414       | 601          | Argentinien . . . . .                  | 1 016        | *)           | davon aus:                             |              |              |
| davon aus:                             |              |              | Australien . . . . .                   | 1 198        | *)           | Spanien . . . . .                      | 306          |              |
| Argentinien . . . . .                  | 7 337        |              | Gewebe aller Art . . . . .             | 159          | 1 134        | Berein. Staaten v. N. A. . . . .       | 1 963        |              |
|  |              |              | Gewürze . . . . .                      | 1 104        | 205          | Mexiko . . . . .                       | 2 337        |              |
|  |              |              |  |              |              | Bleiwaren . . . . .                    | 36           | 175          |
|  |              |              |  |              |              | Eisen und Stahl . . . . .              | 10 144       | 5 055        |
|  |              |              |  |              |              | davon aus:                             |              |              |
|  |              |              |  |              |              | Schweden . . . . .                     | 1 880        |              |
|  |              |              |  |              |              | Großbritannien . . . . .               | 3 526        |              |
|  |              |              |  |              |              | Südamerika und Vorder- . . . . .       | 2 045        |              |

\*) Nicht ermittelt.

| Nach: Warengattungen              | Ein-<br>fuhr | Aus-<br>fuhr | Nach: Warengattungen                      | Ein-<br>fuhr | Aus-<br>fuhr | Nach: Warengattungen                      | Ein-<br>fuhr | Aus-<br>fuhr |
|-----------------------------------|--------------|--------------|---|--------------|--------------|---|--------------|--------------|
| <b>Nach: Metalle:</b>             |              |              | <b>Nach: Obst und Süßfrüchte:</b>         |              |              | <b>Schiefer und Schieferwaren</b>         | 14           | 363          |
| Eisenbleche und Eisen-<br>draht   | 3 035        | 7 888        | Rosinen                                   | 1 214        | 193          | Spielwaren                                | 3            | 3 546        |
| davon aus bzw. nach:              |              |              | Wal- und Haselnüsse                       | 251          | 54           | davon nach:                               |              |              |
| Großbritannien                    | 2 561        | 519          | Weintrauben                               | 412          | 12           | Berein. Staaten v. N.-A.                  |              | 969          |
| Argentinien                       | *)           | 1 158        | Zitronen                                  | 2 764        | 490          | <b>Spinnstoffe, pflanzliche:</b>          |              |              |
| Eisenwaren                        | 3 288        | 25 237       | davon aus:                                |              |              | Baumwolle                                 | 7 242        | 339          |
| davon nach:                       |              |              | Italien                                   | 1 933        |              | davon aus:                                |              |              |
| Großbritannien                    |              | 2 226        | Spanien                                   | 799          |              | Argentinien                               | 837          |              |
| Berein. Staaten v. N.-A.          |              | 767          | getrocknetes Obst                         | 1 739        | 217          | Ägypten                                   | 144          |              |
| Brasilien                         |              | 2 155        | anderes Obst                              | 1 438        | 2 403        | Borderaffen u. Vorderindien               | 4 279        |              |
| Argentinien                       |              | 2 095        | <b>Öle und Fette:</b>                     |              |              | Baumwollabfall                            | 2 260        | 504          |
| übriges Südamerika                |              | 1 094        | Baumwollsaatöl                            | 6            | *)           | davon aus bzw. nach:                      |              |              |
| Süd-Afrika                        |              | 1 818        | Butter                                    | 3 451        | 34           | Großbritannien                            | 320          | *)           |
| Borderaffen                       |              | 1 458        | davon aus:                                |              |              | Berein. Staaten v. N.-A.                  | 1 324        | 158          |
| Sinterindien                      |              | 1 574        | Rußland an der Ostsee                     | 1 519        |              | China                                     | 316          | *)           |
| Kupfer                            | 16 187       | 1 810        | Kokos- und Palmöl                         | 3 027        | 2 856        | Hanf, Sisal, Fibre                        | 1 920        | 660          |
| davon aus:                        |              |              | Leinöl                                    | 818          | 74           | davon aus:                                |              |              |
| Rumänien                          |              | 8 827        | Oleöl                                     | 1 281        | 8            | Sinterindien                              | 477          |              |
| Berein. Staaten v. N.-A.          |              | 3 994        | Schmalz                                   | 10 187       | 386          | Jute                                      | 2 616        | 1 545        |
| Chile                             |              | 687          | davon aus:                                |              |              | davon aus:                                |              |              |
| Südafrika                         |              |              | Dänemark                                  | 435          |              | Borderaffen u. Vorderindien               | 1 820        |              |
| Borderaffen und Vorder-<br>indien |              |              | Berein. Staaten v. N.-A.                  | 8 897        |              | Sinterindien                              | —            |              |
| Kupferwaren                       | 194          | 1 368        | Talg                                      | 3 043        | 375          | Stärke                                    | 119          | 576          |
| Messing                           | 1 587        | 86           | Tran                                      | 2 528        | 366          | Steinkohlen und Koks                      | 154239       | 131          |
| Messingwaren                      | 84           | 324          | davon aus:                                |              |              | davon aus:                                |              |              |
| Nickel und Nickelwaren            | 483          | 32           | Norwegen                                  | 1 212        |              | Großbritannien                            | 131 446      |              |
| Zink                              | 2 321        | 1 850        | andere                                    | 3 537        | 3 506        | Steinnüsse                                | 1 114        | 95           |
| Zinkwaren                         | 5            | 189          | <b>Ölfrüchte und -samereien:</b>          |              |              | Stuhlrohre, Bambus und<br>anderes Rohr    | 1 560        | 122          |
| Zinn                              | 901          | 399          | Erdnüsse                                  | 14 855       | 1 943        | Tabak und Tabakwaren                      | 4 972        | 1 449        |
| Zinnwaren                         | 16           | 102          | davon aus bzw. nach:                      |              |              | davon aus bzw. nach:                      |              |              |
| Milch, kond., und Milchpulver     | 5 109        | 1 355        | Großbritannien                            | *)           | *)           | Danzig                                    | *)           | 177          |
| davon aus:                        |              |              | Niederlande                               | *)           | 1 186        | Niederlande                               | 470          | *)           |
| Norwegen                          |              | 783          | Westafrika                                | 7 730        | *)           | Griechenland                              | 1 329        | *)           |
| Dänemark                          |              | 357          | Borderaffen                               | 5 937        | *)           | Ungarn                                    | 925          | *)           |
| Niederlande                       |              | 608          | China                                     | 1 006        |              | Mittelamerika u. Westindi-<br>sche Inseln | 565          | *)           |
| Britisch-Nordamerika              |              | 276          | Kopra                                     | 15 600       | 2 167        | Berein. Staaten v. N.-A.                  | 252          | *)           |
| Berein. Staaten v. N.-A.          |              | 2 634        | davon aus bzw. nach:                      |              |              | Brasilien                                 | 327          | *)           |
| <b>Mineralöle:</b>                |              |              | Schweden                                  | *)           | 1 242        | Asien am Mitteländischen<br>Meer          | 525          | *)           |
| Benzin                            | 28 429       | 2 367        | Niederlande                               | 2 137        | *)           | Teer                                      | 988          | 1 039        |
| davon aus bzw. nach:              |              |              | Westafrika                                | 6            | *)           | Uhren und optische Artikel                | *)           | 410          |
| Niederlande                       |              | 1 242        | Borderaffen u. Vorderindien               | 857          | *)           | Wachs                                     | 1 333        | 610          |
| Berein. Staaten v. N.-A.          | 21 423       |              | Sinterindien                              | 12 170       | *)           | Weine und Spirituosen                     | 3 276        | 1 109        |
| Sinterindien                      |              |              | Palmkerne                                 | 11 471       | 708          | davon aus bzw. nach:                      |              |              |
| Rußland am Schwarzen<br>Meer      | 4 898        |              | davon aus:                                |              |              | Danzig                                    | *)           | 255          |
| Gasöl, Heizöl, Benzol             | 18 773       | 72           | Westafrika                                | 11 278       |              | Finnland                                  | *)           | 19           |
| davon aus:                        |              |              | Raps und Rüben                            | 22 327       | 226          | Niederlande                               | 632          | *)           |
| Berein. Staaten v. N.-A.          | 14 626       |              | davon aus:                                |              |              | Italien                                   | 91           | *)           |
| Rußland am Schwarzen<br>Meer      | 4 147        |              | Argentinien                               | 16 644       |              | Spanien                                   | 1 419        | *)           |
| Mineralschmieröl                  | 6 086        | 4 008        | Borderaffen u. Vorderindien               | 2 753        |              | Wolle und Kammzug                         | 5 230        | 440          |
| davon aus bzw. nach:              |              |              | Sojabohnen                                | 13 853       | 306          | davon aus:                                |              |              |
| Rußland am Schwarzen<br>Meer      | 3 567        | *)           | davon aus:                                |              |              | Großbritannien                            | 20           |              |
| Belgien                           | *)           | 2            | China                                     | 13 217       |              | Niederlande                               | 10           |              |
| Berein. Staaten v. N.-A.          | 2 167        | *)           | Papier und Papiervaren                    | 13 446       | 33 058       | Argentinien                               | 2 249        |              |
| Borderaffen u. Vorderindien       | *)           | 719          | davon aus bzw. nach:                      |              |              | Cellulose                                 | 9 407        | 11 766       |
| Petroleum                         | 1 485        | 2 510        | Finnland                                  | 3 206        | *)           | davon aus bzw. nach:                      |              |              |
| davon aus bzw. nach:              |              |              | Schweden                                  | 5 838        | *)           | Memelgebiet                               | 873          |              |
| Großbritannien                    | *)           | 82           | Norwegen                                  | 2 499        | *)           | Finnland                                  | 505          |              |
| Berein. Staaten v. N.-A.          | 1 481        | *)           | Großbritannien                            | *)           | 6 333        | Schweden                                  | 7 736        |              |
| andere                            | 18 243       | 1 195        | Berein. Staaten v. N.-A.                  | *)           | 3 451        | Spanien                                   |              | 2 067        |
| davon aus:                        |              |              | Brasilien                                 | *)           | 3 644        | Berein. Staaten v. N.-A.                  |              | 4 001        |
| Berein. Staaten v. N.-A.          | 17 702       |              | Argentinien                               | *)           | 3 956        | Brasilien                                 |              | 1 447        |
| Mexiko                            |              |              | China                                     | *)           | 1 548        | <b>Zement</b>                             | 1 433        | 34 178       |
| <b>Mineralwasser</b>              | 17           | 204          | Piaßava                                   | 2 177        | 429          | davon aus bzw. nach:                      |              |              |
| <b>Müllereierzeugnisse:</b>       |              |              | Porzellan und Steingut                    | 86           | 7 451        | Schweden                                  | 443          | *)           |
| Mehl                              | 36 226       | 5 680        | davon nach:                               |              |              | Dänemark                                  | 916          | *)           |
| davon aus bzw. nach:              |              |              | Großbritannien                            |              | 1 498        | Mittelamerika u. Westindi-<br>sche Inseln | *)           | 6 231        |
| Danzig                            | *)           | 2            | Berein. Staaten v. N.-A.                  |              | 1 549        | Brasilien                                 | *)           | 9 411        |
| Finnland                          | *)           | 4 429        | Reis                                      | 21 072       | 24 547       | Argentinien                               | *)           | 2 684        |
| Großbritannien                    | 7 437        | *)           | davon aus bzw. nach:                      |              |              | Chile                                     | *)           | 1 432        |
| Britisch-Nordamerika              | 11 964       | *)           | Letland                                   | *)           | 223          | übriges Südamerika                        | *)           | 4 813        |
| Berein. Staaten v. N.-A.          | 14 810       | *)           | Danzig                                    | *)           | 563          | Südafrik. Union                           | *)           | 2 437        |
| Haferfloeden                      | 651          | 368          | Mittelamerika u. Westindi-<br>sche Inseln | *)           | 2 147        | Asien am Mittelmeer                       | *)           | 3 451        |
| andere                            | 152          | 329          | Brasilien                                 | *)           | 10 840       | <b>Zucker:</b>                            |              |              |
| Musikwaren                        | 4            | 1 240        | übriges Südamerika                        | *)           | 2 881        | Roh- u. Verbrauchszucker                  | 11 415       | 21 451       |
| <b>Obst und Süßfrüchte:</b>       |              |              | Westafrika                                | *)           | 1 361        | davon aus bzw. nach:                      |              |              |
| Apfel, frische                    | 163          | 190          | Sinterindien                              | 19 869       | *)           | Finnland                                  | *)           | 1 723        |
| Bananen                           | 2 549        | 214          | <b>Saaten:</b>                            |              |              | Schweden                                  | *)           | 2 197        |
| davon aus:                        |              |              | Gras, Klee- und andere                    | 1 482        | 573          | Norwegen                                  | *)           | 2 895        |
| Kanarischen Inseln                | 2 456        |              | Säde                                      | 556          | 1 031        | Großbritannien                            | *)           | 6 706        |
| Kokosnüsse                        | 1 254        | 44           | Sago                                      | 666          | 146          | Sinterindien                              | 5 584        | *)           |
| Korinthen                         | 551          | 37           | Salz, See-, Koch-, Steinsalz              | 24           | 20 076       | Sirup und Traubenzucker                   | 59           | 179          |
| Mandeln                           | 250          | 42           | davon nach:                               |              |              | Rindhölzer und Feuerwerk                  | 223          | 453          |
|                                   |              |              | Letland                                   |              | 3 426        |   |              |              |
|                                   |              |              | Norwegen                                  |              | 2 663        |   |              |              |
|                                   |              |              | Großbritannien                            |              | 4 804        |   |              |              |
|                                   |              |              | Berein. Staaten v. N.-A.                  |              | 2 072        |   |              |              |
|                                   |              |              | Borderaffen u. Vorderindien               |              | 505          |   |              |              |

\*) Nicht ermittelt.

## 37. Warenverkehr zur See nach Verkehrsgebieten im August 1925.

Nach den Ladungsverzeichnissen der Seeschiffe. Mengen in t zu 1000 kg.

Nachgewiesen sind die Verkehrsgebiete, in denen die Waren in das Seeschiff eingeladen oder aus ihm gelöscht worden sind.

| Gebiete der Herkunft oder Bestimmung  | Einfuhr | Ausfuhr | Nach: Gebiete der Herkunft oder Bestimmung                                   | Einfuhr | Ausfuhr | Nach: Gebiete der Herkunft oder Bestimmung   | Einfuhr   | Ausfuhr |
|---|---------|---------|--|---------|---------|--|-----------|---------|
| Deutsche Ostseehäfen . . . . .  | 10 842  | 18 825  | Niederlande . . . . .  | 49 206  | 26 932  | Afrika am Atlantischen Meere auschl. Marokko   | 41 321    | 8 87    |
| Deutsche Nordseehäfen . . . . .   | 41 813  | 27 121  | Belgien . . . . .  | 6 975   | 4 139   | Südafrikanische Union . . . . .  | 6 562     | 12 51   |
| Deutsche Häfen insgesamt . . . . .  | 52 655  | 45 946  | Frankreich . . . . .   | 8 824   | 1 174   | Afrika am Indischen und Roten Meere . . . . .  | 3 712     | 2 377   |
| Europ. Rußland am Weißen Meere und Eismeer . . . . .                              | —       | —       | Spanien . . . . .  | 9 763   | 12 082  | Asien am Mittelländischen, Schwarzen und Kaspiischen Meere einschl. europäische Türkei . . . . . | 1 566     | 10 300  |
| Europ. Rußland an der Ostsee . . . . .  | 6 813   | 7 297   | Portugal einschl. Azoren . . . . .   | 7 606   | 4 174   | Vorderasien und Vorderindien . . . . .   | 36 935    | 9 393   |
| Europ. Rußland am Schwarzen und Asowschen Meere einschl. Ukraine . . . . .        | 13 405  | —       | Italien einschl. Fiume . . . . .   | 31 949  | 3 875   | Sünderindien, Sundainseln und Philippinen . . . . .  | 41 159    | 9 632   |
| Estland . . . . .   | 190     | 8 781   | Südslavien und Albanien . . . . .  | —       | —       | Japan . . . . .  | 1 071     | 8 050   |
| Lettland . . . . .  | 5 677   | 11 653  | Griechenland einschl. Kreta . . . . .  | 5 512   | 4 113   | China, asiatisches Rußland und sonstige Häfen in Ostasien . . . . .                              | 17 223    | 6 023   |
| Memelgebiet einschl. Litauen . . . . .  | 1 864   | 3 885   | Bulgarien . . . . .  | 1 532   | 1 589   | Australien . . . . .   | 3 038     | 1 902   |
| Danzig . . . . .  | 2 024   | 4 106   | Rumänien . . . . .   | 10 376  | 1 320   |  |           |         |
| Polen . . . . .   | —       | —       | Britisch-Nordamerika . . . . .   | 77 841  | 7 335   |  |           |         |
| Finnland . . . . .  | 6 965   | 19 356  | Vereinigte Staaten von Nord-Amerika . . . . .                                | 166 753 | 59 752  |  |           |         |
| Schweden . . . . .  | 32 181  | 31 993  | Mexiko . . . . .   | 6 655   | 3 302   |  |           |         |
| Norwegen mit Spitzbergen . . . . .  | 12 366  | 19 157  | Mittelamerika und Westindische Inseln . . . . .                              | 9 079   | 15 387  |  |           |         |
| Dänemark mit Island, Faröer und Grönland . . . . .                                | 28 992  | 29 058  | Brasilien . . . . .  | 18 002  | 39 690  |  |           |         |
| Großbritannien und Irland einschl. der britischen Besitzungen in Europa . . . . . | 187 975 | 63 285  | Argentinien . . . . .  | 92 049  | 18 345  |  |           |         |
|   |         |         | Chile . . . . .  | 26 209  | 5 716   |  |           |         |
|   |         |         | Übriges Südamerika . . . . .   | 8 340   | 14 514  |  |           |         |
|   |         |         | Ägypten . . . . .  | 362     | 4 120   |  |           |         |
|   |         |         | Afrika am Mittelländischen Meere einschl. Marokko, auschl. Ägypten . . . . . | 24 070  | 371     |  |           |         |
|   |         |         |  |         |         | Zusammen . . . . .   | 1 064 797 | 541 507 |

## XX. Hamburg-Altonaer Hafenbetrieb.

38. Anzahl der beschäftigten Arbeiter in den einzelnen Betriebszweigen\*) im August 1925.

| Betriebszweige                                 | Ständige Arbeiter |          |                                    | Außständige Arbeiter |          |                                    | Gelegenheitsarbeiter |          |                                    | Durchschnittlich werktätig beschäftigt |          |                                    |
|--|-------------------|----------|------------------------------------|----------------------|----------|------------------------------------|----------------------|----------|------------------------------------|--|----------|------------------------------------|
|  | im                |          | dagegen im gleichen Monat d. Vorj. | im                   |          | dagegen im gleichen Monat d. Vorj. | im                   |          | dagegen im gleichen Monat d. Vorj. | im                                     |          | dagegen im gleichen Monat d. Vorj. |
|  | Verichtsmonat     | Vormonat |                                    | Verichtsmonat        | Vormonat |                                    | Verichtsmonat        | Vormonat |                                    | Verichtsmonat                          | Vormonat |                                    |
| Stauereibetrieb . . . . .                      | 726               | 767      | 736                                | 4373                 | 4400     | 5 212                              | 910                  | 866      | 848                                | 4 955                                  | 5 202    | 4 365                              |
| Raibetrieb <sup>1)</sup> . . . . .             | 2038              | 2065     | 2127                               | 1733                 | 1718     | 2 136                              | 35                   | 135      | 137                                | 6 674                                  | 6 972    | 5 872                              |
| Erwerbsloshilfebetrieb . . . . .               | 1194              | 1216     | 1224                               | 854                  | 854      | 774                                | 175                  | 199      | 213                                | 1 805                                  | 1 843    | 1 690                              |
| Bunkereibetrieb . . . . .                      | 76                | 76       | —                                  | 402                  | 402      | 509                                | 12                   | 7        | 18                                 | 253                                    | 334      | 324                                |
| Speichereibetrieb . . . . .                    | 484               | 485      | 431                                | 427                  | 420      | 589                                | 212                  | 158      | 88                                 | 911                                    | 934      | 983                                |
| Kornumstichereibetrieb . . . . .               | 38                | 38       | 50                                 | 97                   | 89       | 101                                | 10                   | 125      | —                                  | 85                                     | 186      | 74                                 |
| Schiffs- und Kesselreinigungsbetrieb . . . . . | 108               | 108      | 116                                | 891                  | 908      | 1 062                              | 334                  | 298      | 320                                | 862                                    | 897      | 973                                |
| Ladungskontrolle . . . . .                     | 163               | 163      | 110                                | 562                  | 567      | 495                                | 54                   | 34       | 24                                 | 690                                    | 679      | 588                                |
| Hafenschiffahrt . . . . .                      | 1309              | 1314     | 1284                               | 147                  | 133      | —                                  | —                    | —        | —                                  | 1 309                                  | 1 314    | 1 284                              |
| Zusammen . . . . .                             | 6136              | 6232     | 6078                               | 9486                 | 9491     | 10 878                             | 1742                 | 1822     | 1648                               | 17 544                                 | 18 361   | 16 153                             |

\*) Ohne Lagerhausbetrieb. — <sup>1)</sup> Bei den Durchschnittszahlen ist der staatliche Raibetrieb mitberücksichtigt.

In den Raianlagen des Hamburger Hafens sind im Monat August 1925 abgefertigt:

a) im Staatsraibetriebe . . . . . 542 Schiffe mit 468 112 Netto-Reg.-Tons,

b) in den privaten Raibetrieben . . . . . 164 " " 439 188 " " "

zusammen . . . 706 Schiffe mit 907 300 Netto-Reg.-Tons.

## XXI. Öffentliche Verkehrsmittel.

39. Straßenbahnen, Hochbahn und Alsterschiffahrt im August 1925.

| Monate    | Geleistete Wagen- (Dampfer-) Kilometer |           |                  | Beförderte Personen |           |                  | Einnahmen in Reichsmark*) |           |                  |
|-----------|--|-----------|------------------|---------------------|-----------|------------------|---------------------------|-----------|------------------|
|           | Straßenbahnen                          | Hochbahn  | Alsterschiffahrt | Straßenbahnen       | Hochbahn  | Alsterschiffahrt | Straßenbahnen             | Hochbahn  | Alsterschiffahrt |
| Aug. 1925 | 5 332 763                              | 1 288 851 | 59 247           | 20 425 590          | 7 368 668 | 660 747          | 3 420 479                 | 1 200 386 | 93 425           |
| Dagegen   |  |           |                  |                     |           |                  |                           |           |                  |
| Juli 1925 | 5 381 320                              | 1 279 815 | 63 404           | 19 981 951          | 7 228 177 | 709 764          | 3 356 175                 | 1 167 365 | 100 317          |
| Juni 1925 | 5 186 224                              | 1 280 756 | 58 210           | 19 651 485          | 7 226 901 | 644 543          | 3 281 707                 | 1 174 201 | 90 772           |
| Mai 1925  | 5 093 600                              | 1 316 862 | 48 149           | 22 844 593          | 7 829 904 | 648 263          | 2 888 931                 | 974 181   | 69 953           |
| Aug. 1924 | 4 351 223                              | 1 085 587 | 50 086           | 20 706 591          | 7 139 688 | 637 174          | 2 391 059                 | 804 844   | 60 674           |

Außerdem Autobusverkehr im August 1925: 73 606 Autokilometer, 229 976 beförderte Personen, 65 647 RM Einnahmen.

\*) Die Tarife sind vom 23. Mai 1925 an erhöht worden.

## Sonderbeitrag 1.

## Wohnung und Arbeitsstätte der erwerbstätigen Bevölkerung Hamburgs.

Bereits bei der Bearbeitung der Volkszählung vom Jahre 1871 war dem Verwaltungsstatistiker aufgefallen, daß in vielen Fällen die Wohnung und die Arbeitsstätte der Erwerbstätigen verhältnismäßig weit voneinander getrennt liegen mußten. Es war ihm aber nicht möglich, diese Beobachtung näher zu untersuchen, weil die hierfür notwendige Fragestellung in den Erhebungsbogen nicht enthalten war. Bei späteren Volkszählungen, besonders in den Jahren 1900 und 1910, aber sind die nötigen Fragen in den Zählungsbogen gestellt und bei der Bearbeitung die Beziehungen zwischen Wohnort und Arbeitsort eingehend dargelegt worden. Für das Jahr 1910 wurde die Frage nach dem Wohn- und Beschäftigungsort in Verbindung mit dem Berufsstand und der Stellung im Beruf mit besonderer Sorgfalt bearbeitet. Die Ergebnisse dieser Auszählung (Band XXX der Statistik des Hamburgischen Staates) brachten zahlenmäßig zum Ausdruck, in wie vielen Fällen die Arbeitsstätte der erwerbstätigen Bevölkerung in einem anderen Stadtteil usw. lag als die Wohnung.

Seit 1910 ist — wie die nachstehenden Zahlen ergeben — die Entvölkerung der inneren Stadt zugunsten der äußeren Stadtteile weiter fortgeschritten. Von 100 der gesamten Bevölkerung entfielen:

| im Jahre | auf die innere Stadt (Alt- und Neustadt) | auf die angrenzenden Stadtteile (St. Georg, St. Pauli, Rotherbaum) | auf die äußeren Stadtteile |
|----------|--|--|----------------------------|
| 1880     | 41,0                                     | 27,7   | 31,3                       |
| 1890     | 27,7                                     | 27,3   | 45,0                       |
| 1900     | 19,4                                     | 24,2   | 56,4                       |
| 1910     | 10,8                                     | 18,8   | 70,4                       |
| 1920     | 8,1                                      | 15,8   | 76,1                       |
| 1924     | 7,9                                      | 15,4   | 76,7                       |

Insbesondere haben die Stadtteile Winterhude, Barmbeck und Hamm seit 1910 große Bevölkerungsmassen aufgenommen. Die Bevölkerung dieser drei Stadtteile betrug im Jahre 1910 noch 168 936 Einwohner, im Jahre 1924 aber 266 521; sie ist also um 97 595 oder 57,8 v. H. gestiegen. Demgegenüber hatte die Stadt im ganzen in diesem Zeitraum nur um 121 254 oder 12,7 v. H. zugenommen. Diese starke Bevölkerungszunahme der äußeren Stadtteile hatte eine gewaltige Entwicklung des Verkehrs zur Folge. Da für einen zweckmäßigen Ausbau der Verkehrsmittel und -wege eine statistische Auszählung der Bevölkerung nach Wohnung und Arbeitsstätte nicht entbehrt werden kann, ist diese Arbeit auf Grund der Personenstandsaufnahme vom 10. Oktober 1924 durchgeführt. Wenn nun auch die aus einer solchen Aufnahme gewonnenen Ergebnisse nicht so geeignet sind wie die aus einer Volkszählung, so bieten sie doch wertvolle und gegenwärtig die einzigen Anhaltspunkte zur Beurteilung der täglich zur Arbeitsstätte hin und zur Wohnung zurückflutenden Menschenmassen, die einen wesentlichen Teil des Verkehrs darstellen.

In der großen Übersicht 1 auf Seite 190 und 191 sind die Stadtteile zu geographisch und wirtschaftlich einigermaßen einheitlichen Gebieten zusammengefaßt, um ein möglichst klares Bild über die Verhältnisse zu gewinnen. Das hamburgische Landgebiet ist in dieser Tabelle unberücksichtigt geblieben, weil die absoluten Zahlen der dort Wohnenden wie auch Beschäftigten zu klein sind, um die Verkehrsverhältnisse in der Stadt wesentlich zu beeinflussen.

Eine ganz allgemein gehaltene Gegenüberstellung der Bevölkerungsmassen nach der Wohnung einerseits und der Arbeitsstätte andererseits ergibt folgendes Bild:

| Stadtgebiete              | Anzahl der in den Stadtgebieten der Vorpalte |              |                |              |
|---------------------------|--|--------------|----------------|--------------|
|                           | wohnenden                                    |              | beschäftigten  |              |
|                           | überhaupt                                    | v. H.        | überhaupt      | v. H.        |
| Hafen .....               | 10 472                                       | 2,1          | 81 450         | 20,4         |
| Innere Stadt .....        | 38 926                                       | 7,9          | 113 579        | 28,4         |
| Angrenzende Stadtteile .. | 98 767                                       | 19,8         | 70 444         | 17,6         |
| Äußere Stadtteile .....   | 338 214                                      | 68,4         | 128 496        | 32,2         |
| Geestvororte .....        | 7 565  | 1,8          | 5 505          | 1,4          |
| <b>Zusammen .....</b>     | <b>493 944</b>                               | <b>100,0</b> | <b>399 494</b> | <b>100,0</b> |

Hiernach wäre die Zahl der in der Stadt Hamburg beschäftigten Erwerbstätigen um 94 450 kleiner als die Zahl der dort wohnenden erwerbstätigen Bevölkerung. Das ist aber nicht der Fall. Der Unterschied erklärt sich vielmehr daraus, daß in der Zahl der dort wohnenden erwerbstätigen Bevölkerung 23 381 Personen, deren Arbeitsstätte wechselt, 36 322 am Stichtag arbeitslose und 10 121 auf See befindliche Personen enthalten sind, die natürlich in den Zahlen der in der Stadt beschäftigten Erwerbstätigen fehlen. Dazu kommen noch 24 626 Erwerbstätige, die zwar in Hamburg wohnen, aber auf dem Gebiet preussischer Nachbargemeinden beschäftigt sind. Hier steht als Arbeitsstätte Altona mit 15 475 im Vordergrund, an zweiter Stelle Wandsbek mit 4081. Von großem Wert wäre ein Vergleich dieser Zahlen mit der Anzahl der auf preussischem Gebiet wohnenden, aber in Hamburg beschäftigten Personen, die recht bedeutend\*) ist; denn auch diese Personen beeinflussen den Verkehr in Hamburg stark. Für das umliegende preussische Gebiet aber liegen diese Zahlen leider nicht vor; dieser Mangel ist bei der Bewertung unserer Zahlen stets im Auge zu behalten. Im folgenden sind also unter den in Hamburg beschäftigten Personen stets nur die auch in Hamburg wohnenden zu verstehen.

Nach vorstehender Übersicht 2 wohnten 38 926 erwerbstätige Personen in der inneren Stadt, während 113 579 dort beschäftigt waren; die äußeren Stadtteile dagegen wiesen 338 214 dort wohnende gegen nur 128 496 dort beschäftigte Erwerbstätige auf. Wird das Hafengebiet der inneren Stadt zugerechnet, so hebt sich noch deutlicher der Charakter dieses großen Arbeitszentrums heraus; denn dort waren insgesamt 195 029, das sind 48,8 v. H., also fast die Hälfte aller in Hamburg beschäftigten Personen tätig, während in dem gleichen Gebiete nur 49 398 Personen wohnten. Da aber die Citybildung schon in Teile der ehemaligen Vorstädte hineinreicht, so kann man sagen, daß unter Berücksichtigung dieser Bezirke weit über die Hälfte der erwerbstätigen Bevölkerung entfernt von der Wohnung in dem eigentlichen Geschäftsgebiet der Stadt ihre Erwerbstätigkeit ausübt.

Um die Massen genauer zu erfassen, die zur Ausübung ihres Berufs täglich den Verkehr zwischen den einzelnen Stadtgebieten in Anspruch nehmen, müssen die Erwerbstätigen, bei denen Wohn- und Arbeitsstätte in demselben Bezirk liegen, ausgedeutet werden. Das geschieht in Übersicht 3.

| Übersicht 3.<br>Gebiete   | Anzahl der in nebenstehenden Gebieten wohnenden Erwerbstätigen | davon waren dort gleichzeitig wohnhaft und beschäftigt |             |
|---------------------------|--|--|-------------|
|                           |  | überhaupt  | v. H.       |
| Hafengebiet .....         | 10 472   | 6 289  | 60,0        |
| Innere Stadt .....        | 38 926   | 18 040   | 46,3        |
| Angrenzende Stadtteile .. | 98 767   | 33 164   | 33,6        |
| Äußere Stadtteile .....   | 338 214  | 118 411  | 35,0        |
| Geestvororte .....        | 7 565  | 3 070  | 40,6        |
| <b>Zusammen .....</b>     | <b>493 944</b>   | <b>178 974</b>   | <b>36,2</b> |

Demnach sind also 314 970 oder 63,8 v. H. aller Erwerbstätigen gezwungen, um zu ihrer Arbeitsstätte zu gelangen, durchschnittlich einen so weiten Weg zurückzulegen, daß mutmaßlich die Verkehrsmittel benutzt werden. Es muß an dieser Stelle besonders darauf hingewiesen werden, daß zur Vereinfachung der Darstellung nur der Verkehr von den Außenbezirken nach dem Stadtkern in Betracht gezogen wird, also der auch recht bedeutende Verkehr der Außenbezirke untereinander unberücksichtigt bleibt. Schließt man die Arbeitslosen und -die auf See tätigen Personen aus der Betrachtung aus, so bleiben immer noch 268 527 Erwerbstätige oder 54,4 v. H., die für den Verkehr nach den Innenbezirken täglich in Frage kommen. Umstehende kleine Übersicht 4 gliedert diese Zahl nach den einzelnen Gebieten der Arbeitsstätte:

\*) 1910 waren allein aus Altona 16 054 Personen in Hamburg beschäftigt.

## Die erwerbstätige Wohnbevölkerung Hamburgs nach

Übersicht 1.

Lage der

| Lage der Wohnung                    |                               | Hafengebiet |       | Innere Stadt |       | Angrenzende Stadtteile |       | Äußere Stadtteile |       | Geestvororte |       | Altona |       |
|-------------------------------------|-------------------------------|-------------|-------|--------------|-------|------------------------|-------|-------------------|-------|--------------|-------|--------|-------|
|                                     |                               | Perf.       | v. H. | Perf.        | v. H. | Perf.                  | v. H. | Perf.             | v. H. | Perf.        | v. H. | Perf.  | v. H. |
| Hafengebiet                         | Altstadt-Süd .....            | 2 194       | 53,45 | 795          | 19,37 | 211                    | 5,14  | 161               | 3,92  | 16           | 0,39  | 73     | 1,78  |
|                                     | Steinwärder-Waltershof ..     | 663         | 77,82 | 71           | 8,33  | 21                     | 2,46  | 20                | 2,35  | —            | —     | 6      | 0,70  |
|                                     | Kleiner Grasbrook .....       | 754         | 60,88 | 198          | 15,98 | 54                     | 4,35  | 61                | 4,92  | 14           | 1,12  | 2      | 0,17  |
|                                     | Beddel .....                  | 1 481       | 60,39 | 324          | 13,21 | 152                    | 6,24  | 157               | 6,40  | 3            | 0,12  | 35     | 1,42  |
|                                     | Finkenwärder .....            | 1 197       | 65,63 | 71           | 3,89  | 33                     | 1,81  | 20                | 1,10  | 4            | 0,22  | 35     | 1,92  |
| Zusammen .....                      |                               | 6 289       | 60,00 | 1 459        | 13,93 | 471                    | 4,50  | 419               | 4,00  | 37           | 0,35  | 151    | 1,44  |
| Innere Stadt<br>(ohne Altstadt-Süd) | Altstadt-Nord .....           | 962         | 16,01 | 3 138        | 52,23 | 421                    | 7,01  | 269               | 4,48  | 31           | 0,52  | 95     | 1,58  |
|                                     | Neustadt-Nord .....           | 2 969       | 16,24 | 9 115        | 49,87 | 1 169                  | 6,39  | 779               | 4,31  | 27           | 0,14  | 423    | 2,31  |
|                                     | Neustadt-Süd .....            | 4 136       | 28,31 | 5 787        | 39,52 | 748                    | 5,10  | 539               | 3,68  | 9            | 0,06  | 355    | 2,42  |
|                                     | Zusammen .....                | 8 067       | 20,72 | 18 040       | 46,34 | 2 338                  | 6,01  | 1 587             | 4,08  | 67           | 0,17  | 873    | 2,24  |
| Angrenzende Stadtteile              | St. Georg-Nord .....          | 2 191       | 10,63 | 4 687        | 22,73 | 8 428                  | 40,87 | 1 466             | 7,11  | 39           | 0,19  | 390    | 1,89  |
|                                     | St. Georg-Süd .....           | 6 057       | 21,61 | 5 349        | 19,09 | 8 574                  | 30,59 | 2 975             | 10,62 | 64           | 0,23  | 614    | 2,19  |
|                                     | St. Pauli-Nord .....          | 3 583       | 19,51 | 3 818        | 20,80 | 5 170                  | 28,15 | 1 372             | 7,48  | 63           | 0,34  | 1 165  | 6,35  |
|                                     | St. Pauli-Süd .....           | 4 584       | 28,09 | 2 086        | 12,79 | 3 800                  | 23,29 | 675               | 4,13  | 27           | 0,17  | 1 183  | 7,25  |
|                                     | Rotherbaum .....              | 1 391       | 9,01  | 4 215        | 27,36 | 7 192                  | 46,57 | 779               | 5,04  | 21           | 0,14  | 339    | 2,19  |
| Zusammen .....                      |                               | 17 806      | 18,03 | 20 155       | 20,41 | 33 164                 | 33,58 | 7 267             | 7,36  | 214          | 0,21  | 3 691  | 3,74  |
| Äußere Stadtteile                   | Gimsbüttel .....              | 9 190       | 15,21 | 12 274       | 20,31 | 6 798                  | 11,25 | 16 591            | 27,46 | 276          | 0,46  | 4 654  | 7,70  |
|                                     | Harvestehude .....            | 1 288       | 9,30  | 3 889        | 28,33 | 1 034                  | 7,54  | 6 345             | 46,22 | 17           | 0,13  | 231    | 1,69  |
|                                     | Eppendorf .....               | 4 709       | 12,04 | 9 147        | 23,38 | 3 504                  | 8,96  | 14 634            | 37,41 | 244          | 0,62  | 1 184  | 3,03  |
|                                     | Winterhude .....              | 2 604       | 12,32 | 4 436        | 20,96 | 1 726                  | 8,15  | 8 873             | 41,93 | 202          | 0,95  | 351    | 1,66  |
|                                     | Barmbeck .....                | 8 190       | 13,10 | 11 690       | 18,70 | 5 730                  | 9,17  | 23 499            | 37,61 | 885          | 1,41  | 1 535  | 2,46  |
|                                     | Uhlenhorst .....              | 2 425       | 12,09 | 4 190        | 20,89 | 1 634                  | 8,15  | 8 085             | 40,30 | 99           | 0,49  | 320    | 1,60  |
|                                     | Hohenfelde .....              | 2 113       | 11,92 | 4 411        | 24,89 | 1 838                  | 10,37 | 7 257             | 40,95 | 52           | 0,28  | 220    | 1,24  |
|                                     | Gilbert .....                 | 3 125       | 11,22 | 7 500        | 26,95 | 2 375                  | 8,53  | 9 353             | 33,61 | 105          | 0,38  | 634    | 2,28  |
|                                     | Borgfelde .....               | 2 735       | 16,88 | 3 625        | 22,37 | 2 336                  | 14,42 | 4 957             | 30,60 | 51           | 0,31  | 367    | 2,27  |
|                                     | Hamm .....                    | 4 878       | 15,79 | 7 723        | 25,01 | 4 054                  | 13,13 | 9 897             | 32,04 | 124          | 0,40  | 753    | 2,44  |
|                                     | Horn .....                    | 374         | 9,58  | 483          | 12,37 | 298                    | 7,63  | 1 569             | 40,29 | 11           | 0,28  | 40     | 1,02  |
|                                     | Billwärder Ausschlag .....    | 6 910       | 28,55 | 2 948        | 12,19 | 2 502                  | 10,34 | 7 050             | 29,14 | 71           | 0,29  | 364    | 1,51  |
|                                     | Billbrook, Moorfleth-Stadt .. | 37          | 7,55  | 51           | 10,41 | 24                     | 4,90  | 301               | 61,43 | —            | —     | 5      | 1,02  |
| Zusammen .....                      |                               | 48 578      | 14,36 | 72 367       | 21,40 | 33 853                 | 10,01 | 118 411           | 35,01 | 2 137        | 0,63  | 10 658 | 3,15  |
| Geestvororte                        | Groß Borstel .....            | 102         | 8,28  | 294          | 23,86 | 91                     | 7,39  | 131               | 10,63 | 409          | 33,20 | 18     | 1,46  |
|                                     | Fuhlsbüttel .....             | 242         | 9,71  | 559          | 22,41 | 213                    | 8,54  | 277               | 11,11 | 990          | 39,70 | —      | —     |
|                                     | Langenhorn .....              | 209         | 10,11 | 405          | 19,59 | 193                    | 9,34  | 240               | 11,61 | 806          | 38,99 | 46     | 2,23  |
|                                     | Klein Borstel .....           | 36          | 10,49 | 88           | 25,65 | 33                     | 9,62  | 25                | 7,29  | 136          | 39,65 | 5      | 1,46  |
|                                     | Alsterdorf .....              | 78          | 9,04  | 126          | 14,60 | 52                     | 6,02  | 81                | 9,39  | 422          | 48,90 | 19     | 2,20  |
| Zusammen .....                      |                               | 43          | 7,60  | 86           | 15,19 | 36                     | 7,36  | 58                | 10,25 | 307          | 54,24 | 14     | 1,47  |
| Zusammen .....                      |                               | 710         | 9,39  | 1 558        | 20,59 | 618                    | 8,17  | 812               | 10,73 | 3 070        | 40,58 | 102    | 1,35  |
| Stadt Hamburg .....                 |                               | 81 450      | 16,49 | 113 579      | 22,99 | 70 444                 | 14,26 | 128 496           | 26,02 | 5 525        | 1,12  | 15 475 | 3,13  |

Übersicht 4.

Arbeitsstätte

Anzahl der Personen,  
die nicht in dem Gebiet der neben-  
stehenden Arbeitsstätten wohnen

|                              | überhaupt | v. H. |
|------------------------------|-----------|-------|
| Hafengebiet .....            | 75 161    | 28,0  |
| Innere Stadt .....           | 95 539    | 35,6  |
| Angrenzende Stadtteile ..... | 37 280    | 13,9  |
| Äußere Stadtteile .....      | 10 085    | 3,8   |
| Geestvororte .....           | 2 455     | 0,9   |
| Preussisches Gebiet .....    | 24 626    | 9,7   |
| Wechselnd .....              | 23 381    | 8,7   |
| Zusammen .....               | 268 527   | 100,0 |

Wenn nunmehr die Beziehungen zwischen Wohnung und Arbeitsstätte in möglichst einfacher Weise dargelegt werden sollen, muß von der bereits weiter vorne genannten Zahl 399 494 ausgegangen werden, d. h. es sind die im Stadtgebiet Wohnenden und auch dort an bestimmter Stelle Beschäftigten (also ohne die mit wechselnder Arbeitsstätte, die Arbeitslosen und die auf See oder auf preussischem Gebiet Tätigen) zugrunde zu legen. Wohnung und Arbeitsstätte dieser rund 400 000 Erwerbstätigen verteilen sich im Oktober 1924, wie aus der untenstehenden Übersicht 5 ersichtlich.

Von der Arbeitsstätte ausgegangen, ergibt sich folgendes Bild: Von den 195 000 in der inneren Stadt und im Hafen Beschäftigten wohnten rund 160 000 in

(Fortsetzung auf Seite 192)

Übersicht 5.

| Wohnung                       | Innere Stadt oder Hafen |       | Angrenzende Stadtteile |       | Äußere Stadtteile |       | Geestvororte |       | Stadt Hamburg überhaupt |       |
|-------------------------------|-------------------------|-------|------------------------|-------|-------------------|-------|--------------|-------|-------------------------|-------|
|                               | Anzahl                  | v. H. | Anzahl                 | v. H. | Anzahl            | v. H. | Anzahl       | v. H. | Anzahl                  | v. H. |
| Innere Stadt oder Hafen ..... | 33 855                  | 87,31 | 2 809                  | 7,24  | 2 006             | 5,17  | 104          | 0,28  | 38 774                  | 100   |
| Angrenzende Stadtteile .....  | 37 961                  | 48,29 | 33 164                 | 42,19 | 7 267             | 9,25  | 214          | 0,27  | 78 606                  | 100   |
| Äußere Stadtteile .....       | 120 945                 | 43,93 | 33 853                 | 12,29 | 118 411           | 43,00 | 2 137        | 0,78  | 275 346                 | 100   |
| Geestvororte .....            | 2 268                   | 33,51 | 618                    | 9,13  | 812               | 12,00 | 3 070        | 45,36 | 6 768                   | 100   |
| Zusammen .....                | 195 029                 | 48,82 | 70 444                 | 17,63 | 128 496           | 32,17 | 5 525        | 1,38  | 399 494                 | 100   |

## Wohn- und Arbeitsstätte am 10. Oktober 1924.

| Arbeitsstätte |       |              |       |         |       |                 |       |         |       |           |       |             |       | Gesamtzahl der Erwerbstätigen |       |
|---------------|-------|--------------|-------|---------|-------|-----------------|-------|---------|-------|-----------|-------|-------------|-------|-------------------------------|-------|
| Wandsbek      |       | Wilhelmsburg |       | Harburg |       | Übriges Preußen |       | Auf See |       | Wechselnd |       | Ohne Arbeit |       |                               |       |
| Perf.         | v. H. | Perf.        | v. H. | Perf.   | v. H. | Perf.           | v. H. | Perf.   | v. H. | Perf.     | v. H. | Perf.       | v. H. | Perf.                         | v. H. |
| 20            | 0,49  | 8            | 0,19  | 4       | 0,10  | 9               | 0,22  | 121     | 2,94  | 181       | 4,41  | 312         | 7,60  | 4 105                         | 100   |
| —             | —     | 1            | 0,12  | —       | —     | 4               | 0,47  | 23      | 2,70  | 16        | 1,88  | 27          | 3,17  | 852                           | 100   |
| 3             | 0,24  | 33           | 2,67  | 1       | 0,08  | 1               | 0,08  | 27      | 2,17  | 62        | 5,00  | 29          | 2,34  | 1 239                         | 100   |
| 6             | 0,24  | 47           | 1,91  | 15      | 0,61  | 2               | 0,08  | 44      | 1,79  | 61        | 2,49  | 125         | 5,10  | 2 452                         | 100   |
| —             | —     | 1            | 0,06  | —       | —     | 11              | 0,60  | 405     | 22,20 | 9         | 0,49  | 38          | 2,08  | 1 824                         | 100   |
| 29            | 0,27  | 90           | 0,85  | 20      | 0,19  | 27              | 0,25  | 620     | 5,92  | 329       | 3,24  | 531         | 5,06  | 10 472                        | 100   |
| 12            | 0,20  | 22           | 0,37  | 5       | 0,08  | 20              | 0,33  | 107     | 1,78  | 327       | 5,44  | 599         | 9,97  | 6 008                         | 100   |
| 58            | 0,31  | 24           | 0,13  | 10      | 0,05  | 47              | 0,25  | 452     | 2,47  | 1 455     | 7,96  | 1 749       | 9,57  | 18 277                        | 100   |
| 26            | 0,17  | 20           | 0,13  | 9       | 0,06  | 29              | 0,19  | 638     | 4,35  | 1 201     | 8,20  | 1 144       | 7,81  | 14 641                        | 100   |
| 96            | 0,25  | 66           | 0,17  | 24      | 0,06  | 96              | 0,25  | 1 197   | 3,08  | 2 983     | 7,66  | 3 492       | 8,97  | 38 926                        | 100   |
| 100           | 0,48  | 45           | 0,22  | 30      | 0,15  | 83              | 0,41  | 248     | 1,20  | 930       | 4,51  | 1 983       | 9,61  | 20 620                        | 100   |
| 148           | 0,53  | 100          | 0,36  | 37      | 0,13  | 146             | 0,52  | 427     | 1,52  | 1 162     | 4,15  | 2 372       | 8,46  | 28 025                        | 100   |
| 72            | 0,39  | 39           | 0,21  | 18      | 0,10  | 102             | 0,55  | 552     | 3,01  | 857       | 4,67  | 1 551       | 8,44  | 18 362                        | 100   |
| 34            | 0,21  | 53           | 0,32  | 16      | 0,10  | 64              | 0,39  | 1 037   | 6,36  | 926       | 5,67  | 1 833       | 11,23 | 16 318                        | 100   |
| 10            | 0,06  | 7            | 0,01  | 18      | 0,11  | 45              | 0,29  | 97      | 0,63  | 663       | 4,29  | 665         | 4,30  | 15 442                        | 100   |
| 364           | 0,37  | 244          | 0,25  | 119     | 0,12  | 440             | 0,44  | 2 361   | 2,39  | 4 538     | 4,59  | 8 404       | 8,51  | 98 767                        | 100   |
| 209           | 0,35  | 116          | 0,19  | 71      | 0,12  | 908             | 1,50  | 1 667   | 2,76  | 2 632     | 4,35  | 5 042       | 8,34  | 60 428                        | 100   |
| 23            | 0,16  | 4            | 0,03  | 23      | 0,16  | 55              | 0,42  | 61      | 0,44  | 249       | 1,81  | 508         | 3,77  | 13 727                        | 100   |
| 107           | 0,27  | 71           | 0,18  | 19      | 0,05  | 392             | 1,00  | 901     | 2,30  | 1 956     | 5,00  | 2 251       | 5,76  | 39 119                        | 100   |
| 84            | 0,40  | 25           | 0,12  | 16      | 0,07  | 87              | 0,41  | 347     | 1,64  | 1 055     | 4,98  | 1 357       | 6,41  | 21 163                        | 100   |
| 1190          | 1,91  | 154          | 0,25  | 58      | 0,08  | 400             | 0,64  | 1 016   | 1,63  | 2 368     | 3,79  | 5 778       | 9,25  | 62 493                        | 100   |
| 144           | 0,72  | 52           | 0,26  | 30      | 0,15  | 98              | 0,48  | 231     | 1,15  | 912       | 4,54  | 1 841       | 9,18  | 20 061                        | 100   |
| 104           | 0,59  | 47           | 0,26  | 31      | 0,18  | 57              | 0,32  | 186     | 1,05  | 375       | 2,12  | 1 032       | 5,83  | 17 723                        | 100   |
| 997           | 3,58  | 60           | 0,22  | 25      | 0,09  | 144             | 0,52  | 358     | 1,29  | 1 326     | 4,77  | 1 826       | 6,56  | 27 828                        | 100   |
| 136           | 0,84  | 72           | 0,44  | 24      | 0,15  | 87              | 0,54  | 246     | 1,52  | 499       | 3,08  | 1 066       | 6,58  | 16 201                        | 100   |
| 357           | 1,16  | 66           | 0,21  | 40      | 0,13  | 143             | 0,46  | 418     | 1,35  | 1 720     | 5,57  | 713         | 2,31  | 30 886                        | 100   |
| 97            | 2,48  | 16           | 0,40  | 2       | 0,01  | 136             | 3,48  | 39      | 0,99  | 635       | 16,25 | 204         | 5,22  | 3 904                         | 100   |
| 101           | 0,42  | 250          | 1,04  | 44      | 0,18  | 65              | 0,27  | 370     | 1,53  | 1 599     | 6,61  | 1 917       | 7,93  | 24 191                        | 100   |
| 6             | 1,22  | —            | —     | —       | —     | 23              | 4,69  | —       | —     | 15        | 3,06  | 28          | 5,72  | 490                           | 100   |
| 3555          | 1,05  | 933          | 0,27  | 383     | 0,12  | 2595            | 0,77  | 5 840   | 1,73  | 15 341    | 4,53  | 23 563      | 6,97  | 338 214                       | 100   |
| 1             | 0,08  | —            | —     | 1       | 0,08  | 17              | 1,38  | 24      | 1,95  | 94        | 7,63  | 50          | 4,06  | 1 232                         | 100   |
| 19            | 0,76  | —            | —     | 1       | 0,04  | 2               | 0,08  | 31      | 1,24  | 27        | 1,08  | 133         | 5,33  | 2 494                         | 100   |
| 9             | 0,44  | —            | —     | —       | —     | 9               | 0,44  | 30      | 1,45  | 29        | 1,40  | 91          | 4,40  | 2 067                         | 100   |
| 6             | 1,75  | —            | —     | —       | —     | 1               | 0,29  | 5       | 1,46  | 4         | 1,17  | 4           | 1,17  | 343                           | 100   |
| 2             | 0,23  | —            | —     | —       | —     | 2               | 0,23  | 9       | 1,04  | 25        | 2,90  | 47          | 5,45  | 863                           | 100   |
| —             | —     | —            | —     | —       | —     | —               | —     | 4       | 0,71  | 11        | 1,94  | 7           | 1,24  | 566                           | 100   |
| 37            | 0,49  | —            | —     | 2       | 0,03  | 31              | 0,41  | 103     | 1,36  | 190       | 2,51  | 332         | 4,39  | 7 565                         | 100   |
| 4081          | 0,83  | 1333         | 0,27  | 548     | 0,11  | 3189            | 0,65  | 10 121  | 2,05  | 23 381    | 4,73  | 36 322      | 7,35  | 493 944                       | 100   |

## Übersicht 6.

| Wohnung                |                           | Arbeitsstätte |          |        |          |           |          |           |          |
|------------------------|---------------------------|---------------|----------|--------|----------|-----------|----------|-----------|----------|
|                        |                           | Innere Stadt  |          | Hafen  |          | St. Pauli |          | St. Georg |          |
|                        |                           | Anzahl        | v. H. *) | Anzahl | v. H. *) | Anzahl    | v. H. *) | Anzahl    | v. H. *) |
| a) Rechts der Alster   | Eimsbüttel .....          | 12 274        | 22,85    | 9 190  | 17,11    | 3055      | 5,69     | 2 269     | 4,22     |
|                        | Eppendorf .....           | 9 147         | 25,43    | 4 709  | 13,09    | 894       | 2,49     | 1 304     | 3,63     |
|                        | Harvestehude .....        | 3 889         | 29,56    | 1 288  | 9,79     | 214       | 1,63     | 376       | 2,86     |
|                        | Rotherbaum .....          | 4 215         | 28,71    | 1 391  | 9,48     | 289       | 1,97     | 507       | 3,45     |
|                        | Zusammen a .....          | 29 525        | 25,12    | 16 578 | 14,11    | 4452      | 3,79     | 4 456     | 3,79     |
| b) Links der Alster    | Winterhude .....          | 4 436         | 22,80    | 2 604  | 13,38    | 286       | 1,47     | 997       | 5,12     |
|                        | Barmbeck .....            | 11 690        | 20,99    | 8 190  | 14,70    | 824       | 1,48     | 4 116     | 7,39     |
|                        | Uhlenhorst .....          | 4 190         | 23,29    | 2 425  | 13,48    | 225       | 1,25     | 1 157     | 6,43     |
|                        | Hohenfelde .....          | 4 411         | 26,73    | 2 113  | 12,80    | 139       | 0,84     | 1 472     | 8,92     |
|                        | Gilbek .....              | 7 500         | 29,25    | 3 125  | 12,19    | 297       | 1,16     | 1 609     | 6,27     |
|                        | Borgfelde .....           | 3 625         | 24,35    | 2 735  | 18,37    | 191       | 1,28     | 1 916     | 12,87    |
|                        | Hamm .....                | 7 723         | 25,96    | 4 878  | 16,39    | 327       | 1,10     | 3 309     | 11,12    |
|                        | Horn .....                | 483           | 13,19    | 374    | 10,22    | 33        | 0,90     | 243       | 6,64     |
|                        | Billwärder Auschlag ..... | 2 948         | 13,46    | 6 910  | 31,55    | 183       | 0,84     | 2 199     | 10,03    |
|                        | Zusammen b .....          | 47 006        | 22,87    | 33 354 | 16,23    | 2505      | 1,22     | 17 018    | 8,28     |
| c) Geestvororte .....  |                           | 1 558         | 21,85    | 710    | 9,96     | 120       | 1,68     | 354       | 4,96     |
| Zusammen a bis c ..... |                           | 78 089        | 23,65    | 50 642 | 15,34    | 7077      | 2,14     | 21 828    | 7,24     |

\*) der erwerbstätigen Bevölkerung des betreffenden Stadtteils, ohne Arbeitslose und ohne auf See Befindliche.

anderen Stadtteilen, bei weitem die meisten (120 000) in den äußeren Stadtteilen. Von den in den angrenzenden Stadtteilen St. Pauli, St. Georg und Rotherbaum Beschäftigten (70 000) wohnte in demselben Gebiet annähernd die Hälfte (33 000). Und von den in den äußeren Stadtteilen und Vororten Beschäftigten (134 000) wohnten neun Zehntel (120 000) auch in demselben Gebiet. — Von der Wohnung ausgegangen, ergibt sich folgendes Bild: Von den in den äußeren Stadtteilen und Vororten wohnenden 282 000 Erwerbstätigen arbeiteten in der inneren Stadt, den angrenzenden Stadtteilen und dem Hafen 156 000. Von den in den Stadtteilen St. Georg, St. Pauli und Rotherbaum wohnenden Erwerbstätigen (78 000) arbeitete etwa die Hälfte (38 000) in der inneren Stadt und im Hafen. Und die in der inneren Stadt wohnenden Erwerbstätigen (39 000) gingen im wesentlichen (34 000) auch dort zur Arbeit.

Ein in mancher Hinsicht noch klareres Bild erhält man, wenn die Personen, deren Wohnung und Arbeitsstätte in demselben Stadtteil liegen, völlig ausgeschaltet werden und wenn die Wohnstätten zu größeren Gruppen zusammengefaßt werden. Dies ist in der vorstehenden Übersicht 6 geschehen.

Nast die Hälfte (48,37 v. H.) der erwerbstätigen Bevölkerung der eigentlichen Wohngebiete der Stadt muß sich zur Ausübung des Berufs täglich in das hauptsächliche Arbeitsgebiet (die innere Stadt und den Hafen, St. Pauli und St. Georg) begeben. Die für alle Verkehrsfragen besonders wichtigen Einzelheiten lassen sich leicht aus der Zahlenübersicht 6 ablesen; sie werden deshalb hier nicht besprochen. Es sei nur noch betont, daß ein nicht geringer Teil der im Hafen Beschäftigten noch einen weiten Wasserweg zurückzulegen hat. So beträgt beispielsweise die Entfernung von der Mitte des Stadtteils Cimsbüttel bis in die Ruhwärder Häfen 6 km, die Entfernung von der Mitte Barmbecks nach dort 10 km, die Entfernung vom stark benutzten Bahnhof Barmbeck nach der Vulkanwerft sogar 15 km.

Ein Vergleich der neuen Ergebnisse für einige wichtige Stadtteile mit den entsprechenden Ergebnissen der Erhebung von 1910

zeigt, wieviel größer die Schwierigkeiten infolge des Fortschreitens der Citybildung und des weiteren Wachstums der äußeren Stadtteile in den letzten 15 Jahren noch geworden sind. Die nachstehende kleine Übersicht 7 enthält einige diese Entwicklung kennzeichnende Zahlen.

| Übersicht 7.<br>Lage der Wohnung | Arbeitsstätte<br>innere Stadt und Hafen |       |        |       |
|----------------------------------|---|-------|--------|-------|
|                                  | 1910                                    |       | 1924   |       |
|                                  | Anzahl                                  | v. H. | Anzahl | v. H. |
| Cimsbüttel .....                 | 13 670                                  | 32,82 | 21 464 | 35,52 |
| Eppendorf .....                  | 7 558                                   | 27,33 | 13 856 | 25,42 |
| Winterhude .....                 | 2 662                                   | 20,39 | 7 040  | 33,28 |
| Barmbeck .....                   | 7 303                                   | 21,59 | 19 880 | 31,80 |
| Uhlenhorst .....                 | 4 464                                   | 26,27 | 6 615  | 32,98 |
| Hamm .....                       | 5 262                                   | 30,49 | 12 601 | 40,80 |
| Zusammen ...                     | 40 919                                  | 27,20 | 81 456 | 34,79 |

Die für die Bevölkerung und das Wirtschaftsleben so nachteilige, unverhältnismäßig weitgehende räumliche Trennung von Wohnung und Arbeitsstätte hat also seit 1910 noch außerordentlich stark zugenommen.

Diese wirtschaftlich und sozial außerordentlich ungünstigen Verhältnisse haben sich mit dem Wachstum Hamburgs infolge seiner engen und unnatürlichen politischen Grenze, der Gestalt und Bodenbeschaffenheit seines Gebiets zwangsläufig entwickelt. Da verkehrstechnisch und finanziell alles getan wird, was nur möglich ist, wird den aus der zu großen Entfernung zwischen Wohnung und Arbeitsstätte hervorgehenden Schwierigkeiten und Schädigungen in absehbarer Zeit allein auf dem hamburgischen Staatsgebiet nicht mehr mit Erfolg entgegengearbeitet werden können; denn auch in dem letzten, wirtschaftlich schlechten Jahre hat die Wohnbevölkerung Hamburgs noch ansehnlich zugenommen, wie der nachstehende Sonderbeitrag zeigt.

## Sonderbeitrag 2.

# Die Wohnbevölkerung des hamburgischen Staates nach dem vorläufigen Ergebnis der Volkszählung vom 16. Juni 1925.

| Städte, Gebiet                   | Wohnbevölkerung                         |               |               |                                    |                         |                             | Zu- oder Abnahme am 16. Juni 1925 |        |                 |        |                  |        |
|----------------------------------|---|---------------|---------------|------------------------------------|-------------------------|-----------------------------|-----------------------------------|--------|-----------------|--------|------------------|--------|
|                                  | am 16. Juni 1925<br>(vorläufige Zahlen) |               |               | am 10. Ok-<br>tober 1924           | am 8. Ok-<br>tober 1919 | am 1. De-<br>zember<br>1910 | gegen den                         |        |                 |        |                  |        |
|                                  | männ-<br>lich                           | weib-<br>lich | zu-<br>sammen | (Personen-<br>stands-<br>aufnahme) | (Volks-<br>zählung)     | (Volks-<br>zählung)         | 10. Okt. 1924                     |        | 8. Oktober 1919 |        | 1. Dezember 1910 |        |
|                                  |   |               |               |                                    |                         |                             | Anzahl                            | v. H.  | Anzahl          | v. H.  | Anzahl           | v. H.  |
| Stadt Hamburg*).                 | 513 477                                 | 563 594       | 1 077 071     | 1 070 934                          | 999 860                 | 946 487                     | +6137                             | + 0,57 | + 77 211        | + 7,72 | + 130 584        | +13,80 |
| Hamburgisches Land-<br>gebiet*). | 36 502                                  | 36 912        | 73 414        | 71 274                             | 64 812                  | 61 223                      | +2140                             | + 3,00 | + 8 602         | +13,27 | + 12 191         | +19,91 |
| Darunter:                        |   |               |               |                                    |                         |                             |                                   |        |                 |        |                  |        |
| Stadt Bergedorf.....             | 8 877                                   | 9 452         | 18 329        | 18 064                             | 17 050                  | 14 954                      | + 265                             | + 1,47 | + 1 279         | + 7,50 | + 3 375          | +22,57 |
| „ Cuxhaven.....                  | 8 852                                   | 8 776         | 17 628        | 17 019                             | 15 338                  | 14 802                      | + 609                             | + 3,58 | + 2 290         | +14,93 | + 2 826          | +19,09 |
| „ Geesthacht.....                | 2 462                                   | 2 481         | 4 943         | 4 959                              | 4 880                   | 4 994                       | — 16                              | — 0,32 | + 63            | + 1,29 | — 51             | — 1,02 |
| Hamburgischer Staat....          | 549 979                                 | 600 506       | 1 150 485     | 1 142 208                          | 1 064 672               | 1 007 710                   | +8277                             | + 0,72 | + 85 813        | + 8,06 | + 142 775        | +14,17 |

\*) im jetzigen Umfang.

Die vorstehenden wenigen, aber wichtigen Zahlen über die Wohnbevölkerung am 16. Juni 1925 zeigen, wie bereits am Schlusse des obigen Sonderbeitrags 1 ausgesprochen wurde, daß die ansässige Bevölkerung des Staates und der Stadt selbst in dem kurzen Zeitraum vom 10. Oktober 1924 bis zum Zählungstag in diesem Jahre noch bemerkenswert zugenommen hat, während die ortsanwesende Bevölkerung, wie aus dem am 1. Juli d. J. herausgegebenen Statistischen Monatsbericht ersichtlich, in demselben Zeitraum abgenommen hat. Für

die Beurteilung der Bevölkerungsverhältnisse in Stadt und Staat sind auf jeden Fall die Zahlen über die Wohnbevölkerung viel wertvoller und richtiger als die über die ortsanwesende Bevölkerung, bei denen der Zufall (Festzeit, Kongresse usw.) unter Umständen eine große Rolle spielt, da in ihnen die vorübergehend Anwesenden (z. B. Hotelgäste, auswärtiger Besuch usw.) enthalten sind, während die vorübergehend (auf Reisen usw.) abwesenden Personen nicht von ihnen erfaßt werden.

Herausgegeben vom Statistischen Landesamt

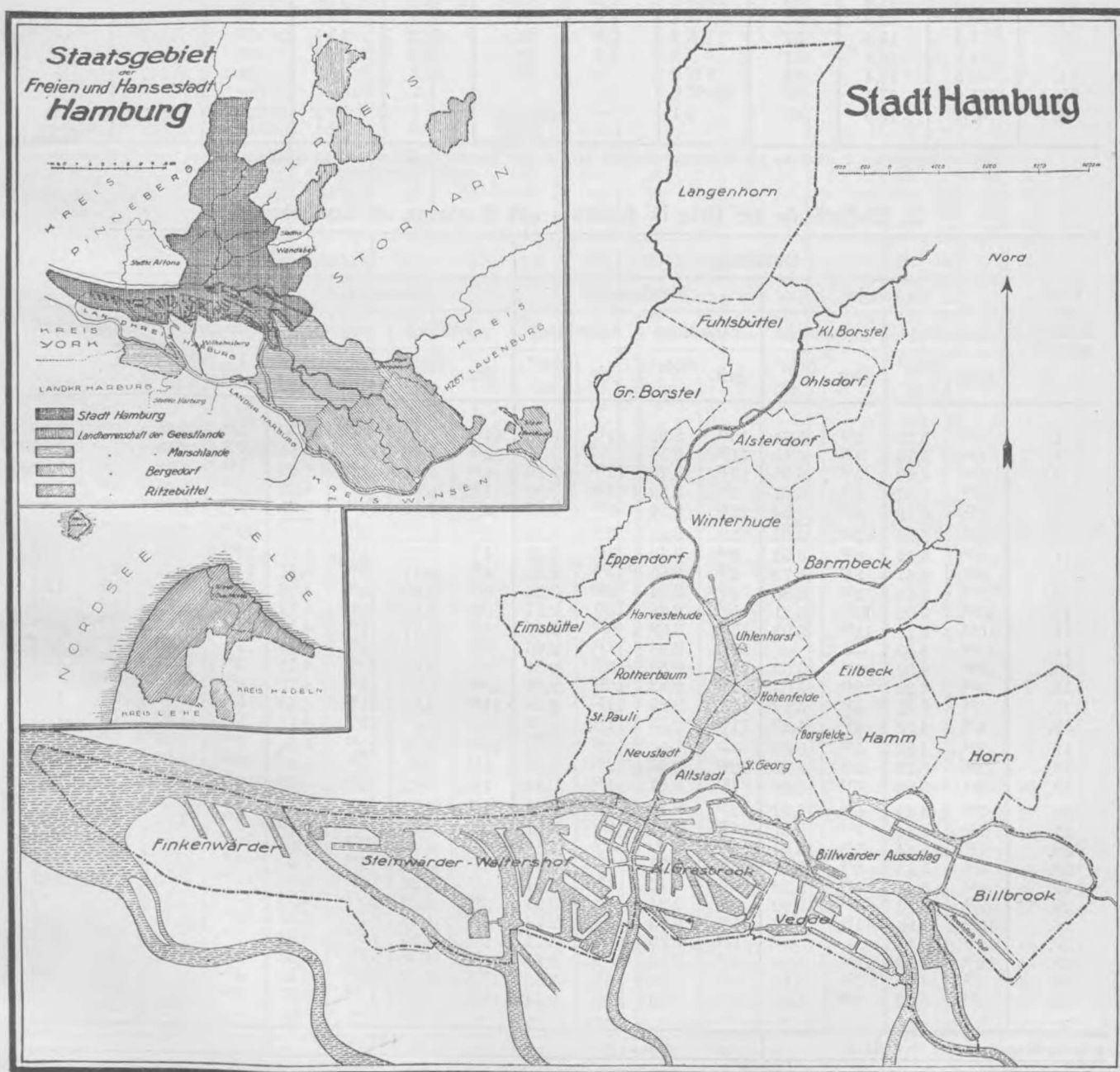
September 1925

Hamburg, den 1. November 1925

Bezugsbedingungen siehe  
am Schluß des Hefts

|         |                                    |        |  |        |  |        |
|---------|------------------------------------|--------|--|--------|--|--------|
| Inhalt: | I. Naturverhältnisse . . . . .     | S. 194 | VIII. Wohlfahrtspflege . . . . .               | S. 203 | XV. Krankenversicherung . . . . .            | S. 207 |
|         | II. Bevölkerung . . . . .          | " 195  | IX. Gesundheitswesen . . . . .                 | " 204  | XVI. Sparkassen . . . . .                    | " 207  |
|         | III. Wohnungsmarkt . . . . .       | " 197  | X. Viehmarkt, Schlachthof . . . . .            | " 204  | XVII. Auswanderung, Fremdenverkehr . . . . . | " 207  |
|         | IV. Bauartigkeit . . . . .         | " 198  | XI. Fischmärkte . . . . .                      | " 205  | XVIII. Seeschifffahrt . . . . .              | " 208  |
|         | V. Preise, Lebenshaltung . . . . . | " 199  | XII. Bäckereien . . . . .                      | " 206  | XIX. Ein- und Ausfuhr . . . . .              | " 210  |
|         | VI. Löhne . . . . .                | " 201  | XIII. Staatliche und andere Betriebe . . . . . | " 206  | XX. Hafenbetrieb . . . . .                   | " 212  |
|         | VII. Arbeitsmarkt . . . . .        | " 202  | XIV. Feuerwehr . . . . .                       | " 206  | XXI. Öffentliche Verkehrsmittel . . . . .    | " 212  |

**Sonderbeitrag: Die Studierenden an der Hamburgischen Universität im Sommersemester 1925..... S. 213**



## I. Naturverhältnisse.

## 1. Meteorologische Beobachtungen der Deutschen Seewarte in Hamburg im September 1925.

| Tage<br>des<br>Berichts-<br>monats | Luftdruck*) | Luft-<br>wärme | Relative<br>Feuchtig-<br>keit | Wind-<br>richtung<br>und<br>Stärke | Nieder-<br>schlag<br>der letzten<br>24 Std.<br>bis 8 Uhr<br>abends | Noch:<br>Tage<br>des<br>Berichts-<br>monats | Luftdruck*) | Luft-<br>wärme | Relative<br>Feuchtig-<br>keit | Wind-<br>richtung<br>und<br>Stärke | Nieder-<br>schlag<br>der letzten<br>24 Std.<br>bis 8 Uhr<br>abends |
|------------------------------------|-------------|----------------|-------------------------------|------------------------------------|--|---|-------------|----------------|-------------------------------|------------------------------------|--|
|                                    |             |                |                               |                                    |  |   |             |                |                               |                                    |  |
|                                    |             |                |                               |                                    |  |   |             |                |                               |                                    |  |
|                                    | 700 mm +    | °C             | v. S.                         |                                    | mm   |   | 700 mm +    | °C             | v. S.                         |                                    | mm   |
| 1.                                 | 55,3        | 17,6           | 69                            | NW 5                               | 7,5  | 17.   | 57,0        | 17,4           | 51                            | SSO 1                              | —  |
| 2.                                 | 52,7        | 15,3           | 62                            | NW 6                               | 2,2  | 18.   | 56,1        | 15,6           | 65                            | SSO 1                              | —  |
| 3.                                 | 44,1        | 12,9           | 86                            | W 7                                | 5,2  | 19.   | 54,9        | 16,7           | 68                            | SW 1                               | —  |
| 4.                                 | 49,8        | 10,0           | 89                            | W 4                                | 23,1   | 20.   | 55,7        | 16,9           | 53                            | W 4                                | 4,6  |
| 5.                                 | 50,2        | 12,2           | 76                            | WSW 6                              | 16,5   | 21.   | 49,8        | 15,6           | 63                            | WSW 5                              | 0,5  |
| 6.                                 | 50,1        | 11,6           | 80                            | W 4                                | 4,1  | 22.   | 52,8        | 16,8           | 58                            | SSW 3                              | 0,1  |
| 7.                                 | 52,5        | 12,0           | 89                            | NW 5                               | 48,2   | 23.   | 45,9        | 17,0           | 68                            | SW 4                               | 2,4  |
| 8.                                 | 51,6        | 14,6           | 83                            | WSW 2                              | 3,7  | 24.   | 51,5        | 14,4           | 76                            | WSW 2                              | —  |
| 9.                                 | 52,7        | 14,3           | 70                            | WSW 3                              | 0,7  | 25.   | 57,0        | 14,0           | 63                            | SW 3                               | 0,3  |
| 10.                                | 47,5        | 11,0           | 95                            | SSW 2                              | 15,2   | 26.   | 53,8        | 11,5           | 83                            | S 3                                | 3,5  |
| 11.                                | 50,0        | 12,9           | 66                            | NNW 1                              | 1,6  | 27.   | 53,1        | 10,7           | 83                            | N 3                                | 8,2  |
| 12.                                | 57,4        | 15,6           | 57                            | N 2                                | 0,0  | 28.   | 61,3        | 15,1           | 57                            | NNW 2                              | —  |
| 13.                                | 64,5        | 14,8           | 51                            | N 3                                | 4,0  | 29.   | 66,0        | 16,3           | 50                            | SW 2                               | 0,2  |
| 14.                                | 68,5        | 14,4           | 53                            | NW 2                               | —  | 30.   | 65,7        | 16,8           | 62                            | WSW 1                              | —  |
| 15.                                | 67,6        | 17,4           | 38                            | WSW 2                              | —  |   |             |                |                               |                                    |  |
| 16.                                | 62,7        | 19,3           | 42                            | S 1                                | —  |   |             |                |                               |                                    |  |
|                                    |             |                |                               |                                    |  | Monats-<br>mittel                           | 55,3        | 14,7           | 67,0                          | 3,0                                | 1) 151,8   |

\*) Luftdruck bezogen auf Stationshöhe des Seewartenbarometers (40,3 m über Meeresniveau) sowie auf 0° und Normaldruck. — 1) Monatssumme.

## 2. Wasserstände der Elbe in Hamburg und Cuxhaven im September 1925.

| Tage<br>des<br>Berichts-<br>monats | Hamburg                                     |             |                  |             |                  |             |                  |             | Cuxhaven         |             |                  |             |                  |             |                  |             |
|------------------------------------|---|-------------|------------------|-------------|------------------|-------------|------------------|-------------|------------------|-------------|------------------|-------------|------------------|-------------|------------------|-------------|
|                                    | Hochwasser                                  |             |                  |             | Niedrigwasser    |             |                  |             | Hochwasser       |             |                  |             | Niedrigwasser    |             |                  |             |
|                                    | vormittags                                  |             | nachmittags      |             | vormittags       |             | nachmittags      |             | vormittags       |             | nachmittags      |             | vormittags       |             | nachmittags      |             |
|                                    | Zeit  | Höhe*)<br>m | Zeit             | Höhe*)<br>m | Zeit             | Höhe*)<br>m | Zeit             | Höhe*)<br>m | Zeit             | Höhe*)<br>m | Zeit             | Höhe*)<br>m | Zeit             | Höhe*)<br>m | Zeit             | Höhe*)<br>m |
| 1.                                 | 3 <sup>38</sup>                             | 5,32        | 3 <sup>54</sup>  | 5,74        | 10 <sup>42</sup> | 3,31        | 11 <sup>34</sup> | 3,45        | 11 <sup>37</sup> | 5,43        | —                | —           | 5 <sup>51</sup>  | 2,60        | 6 <sup>46</sup>  | 2,67        |
| 2.                                 | 4 <sup>32</sup>                             | 5,73        | 4 <sup>46</sup>  | 6,15        | 11 <sup>56</sup> | 3,51        | —                | —           | 12 <sup>23</sup> | 5,48        | 12 <sup>27</sup> | 5,91        | 7 <sup>12</sup>  | 2,69        | 7 <sup>31</sup>  | 2,78        |
| 3.                                 | 5 <sup>12</sup>                             | 6,00        | 5 <sup>37</sup>  | 6,50        | 12 <sup>37</sup> | 3,75        | 12 <sup>46</sup> | 3,10        | 1 <sup>10</sup>  | 5,72        | 1 <sup>35</sup>  | 6,33        | 7 <sup>58</sup>  | 2,48        | 8 <sup>20</sup>  | 2,79        |
| 4.                                 | 6 <sup>10</sup>                             | 6,37        | 6 <sup>15</sup>  | 6,21        | 1 <sup>22</sup>  | 3,89        | 1 <sup>49</sup>  | 3,90        | 1 <sup>38</sup>  | 6,10        | 1 <sup>58</sup>  | 6,02        | 9 <sup>07</sup>  | 2,87        | 9 <sup>29</sup>  | 2,25        |
| 5.                                 | 7 <sup>15</sup>                             | 6,19        | 6 <sup>56</sup>  | 6,54        | 2 <sup>20</sup>  | 3,54        | 2 <sup>19</sup>  | 4,02        | 2 <sup>45</sup>  | 5,95        | 2 <sup>44</sup>  | 6,35        | 9 <sup>34</sup>  | 3,13        | 10 <sup>09</sup> | 2,50        |
| 6.                                 | 7 <sup>20</sup>                             | 5,92        | 7 <sup>36</sup>  | 6,06        | 3 <sup>10</sup>  | 3,81        | 3 <sup>04</sup>  | 3,46        | 3 <sup>10</sup>  | 5,51        | 3 <sup>29</sup>  | 5,84        | 10 <sup>14</sup> | 2,20        | 10 <sup>31</sup> | 2,27        |
| 7.                                 | 8 <sup>16</sup>                             | 6,14        | 8 <sup>19</sup>  | 6,32        | 3 <sup>34</sup>  | 3,49        | 3 <sup>38</sup>  | 3,83        | 4 <sup>17</sup>  | 5,81        | 4 <sup>12</sup>  | 6,00        | 10 <sup>35</sup> | 2,65        | 11 <sup>29</sup> | 2,34        |
| 8.                                 | 8 <sup>38</sup>                             | 5,67        | 9 <sup>02</sup>  | 5,71        | 4 <sup>24</sup>  | 3,65        | 4 <sup>18</sup>  | 3,25        | 4 <sup>36</sup>  | 5,17        | 5 <sup>03</sup>  | 5,31        | 11 <sup>24</sup> | 2,00        | 11 <sup>43</sup> | 2,12        |
| 9.                                 | 9 <sup>18</sup>                             | 5,44        | 9 <sup>34</sup>  | 5,33        | 4 <sup>50</sup>  | 3,24        | 5 <sup>00</sup>  | 3,06        | 5 <sup>23</sup>  | 5,00        | 5 <sup>25</sup>  | 4,96        | —                | —           | 12 <sup>02</sup> | 1,98        |
| 10.                                | 10 <sup>02</sup>                            | 5,02        | 10 <sup>22</sup> | 5,21        | 5 <sup>20</sup>  | 2,98        | 5 <sup>21</sup>  | 2,97        | 5 <sup>55</sup>  | 4,63        | 6 <sup>16</sup>  | 4,79        | 12 <sup>19</sup> | 2,03        | 12 <sup>15</sup> | 2,22        |
| 11.                                | 10 <sup>44</sup>                            | 5,19        | 11 <sup>28</sup> | 5,05        | 5 <sup>51</sup>  | 3,09        | 6 <sup>29</sup>  | 2,96        | 6 <sup>55</sup>  | 4,77        | 7 <sup>15</sup>  | 4,58        | 12 <sup>48</sup> | 2,44        | 1 <sup>15</sup>  | 2,21        |
| 12.                                | 11 <sup>58</sup>                            | 4,99        | —                | —           | 7 <sup>02</sup>  | 2,96        | 7 <sup>47</sup>  | 2,86        | 7 <sup>56</sup>  | 4,56        | 8 <sup>36</sup>  | 4,49        | 1 <sup>41</sup>  | 2,33        | 2 <sup>30</sup>  | 2,21        |
| 13.                                | 12 <sup>50</sup>                            | 4,92        | 1 <sup>25</sup>  | 5,02        | 8 <sup>22</sup>  | 2,89        | 9 <sup>24</sup>  | 2,84        | 9 <sup>19</sup>  | 4,62        | 10 <sup>06</sup> | 4,52        | 3 <sup>09</sup>  | 2,22        | 4 <sup>06</sup>  | 2,14        |
| 14.                                | 2 <sup>22</sup>                             | 4,90        | 2 <sup>45</sup>  | 5,04        | 9 <sup>49</sup>  | 2,82        | 10 <sup>32</sup> | 2,80        | 10 <sup>23</sup> | 4,72        | 11 <sup>07</sup> | 4,73        | 4 <sup>36</sup>  | 2,10        | 5 <sup>25</sup>  | 1,98        |
| 15.                                | 3 <sup>26</sup>                             | 5,01        | 3 <sup>40</sup>  | 5,12        | 10 <sup>51</sup> | 2,85        | 11 <sup>32</sup> | 2,78        | 11 <sup>33</sup> | 4,85        | 11 <sup>53</sup> | 4,65        | 5 <sup>50</sup>  | 2,06        | 6 <sup>23</sup>  | 1,86        |
| 16.                                | 4 <sup>16</sup>                             | 4,90        | 4 <sup>23</sup>  | 4,98        | 11 <sup>32</sup> | 2,73        | 11 <sup>56</sup> | 2,69        | —                | —           | 12 <sup>18</sup> | 4,72        | 6 <sup>30</sup>  | 1,83        | 7 <sup>03</sup>  | 1,67        |
| 17.                                | 5 <sup>04</sup>                             | 4,97        | 5 <sup>00</sup>  | 5,25        | —                | —           | 12 <sup>06</sup> | 2,85        | 12 <sup>45</sup> | 4,76        | 12 <sup>52</sup> | 5,06        | 7 <sup>26</sup>  | 2,07        | 7 <sup>48</sup>  | 1,89        |
| 18.                                | 5 <sup>30</sup>                             | 5,13        | 5 <sup>40</sup>  | 5,25        | 12 <sup>48</sup> | 2,86        | 12 <sup>50</sup> | 2,85        | 1 <sup>12</sup>  | 4,91        | 1 <sup>18</sup>  | 5,08        | 8 <sup>03</sup>  | 1,96        | 8 <sup>25</sup>  | 1,89        |
| 19.                                | 6 <sup>12</sup>                             | 5,20        | 6 <sup>15</sup>  | 5,26        | 1 <sup>21</sup>  | 2,87        | 1 <sup>32</sup>  | 2,91        | 1 <sup>53</sup>  | 5,01        | 1 <sup>55</sup>  | 5,09        | 8 <sup>36</sup>  | 1,96        | 9 <sup>10</sup>  | 1,61        |
| 20.                                | 7 <sup>50</sup>                             | 4,84        | 6 <sup>20</sup>  | 5,71        | 2 <sup>18</sup>  | 2,70        | 1 <sup>43</sup>  | 3,28        | 4 <sup>03</sup>  | 4,37        | 2 <sup>07</sup>  | 5,61        | 9 <sup>09</sup>  | 2,50        | 9 <sup>34</sup>  | 1,84        |
| 21.                                | 7 <sup>12</sup>                             | 5,14        | 7 <sup>17</sup>  | 5,67        | 2 <sup>36</sup>  | 3,01        | 2 <sup>26</sup>  | 2,91        | 2 <sup>58</sup>  | 4,92        | 3 <sup>10</sup>  | 5,53        | 9 <sup>49</sup>  | 1,83        | 10 <sup>02</sup> | 2,33        |
| 22.                                | 7 <sup>40</sup>                             | 5,44        | 7 <sup>38</sup>  | 5,34        | 2 <sup>54</sup>  | 3,20        | 3 <sup>04</sup>  | 3,14        | 3 <sup>35</sup>  | 5,16        | 3 <sup>39</sup>  | 5,15        | 10 <sup>18</sup> | 2,27        | 10 <sup>45</sup> | 1,64        |
| 23.                                | 8 <sup>56</sup>                             | 5,18        | 8 <sup>17</sup>  | 5,55        | 3 <sup>45</sup>  | 2,77        | 3 <sup>25</sup>  | 3,11        | 4 <sup>45</sup>  | 4,96        | 4 <sup>13</sup>  | 5,29        | 10 <sup>38</sup> | 2,21        | 11 <sup>08</sup> | 2,32        |
| 24.                                | 8 <sup>45</sup>                             | 5,43        | 9 <sup>00</sup>  | 5,28        | 4 <sup>01</sup>  | 3,16        | 4 <sup>20</sup>  | 3,04        | 4 <sup>42</sup>  | 5,20        | 4 <sup>48</sup>  | 5,05        | 11 <sup>36</sup> | 2,19        | 11 <sup>47</sup> | 2,05        |
| 25.                                | 9 <sup>32</sup>                             | 5,14        | 9 <sup>54</sup>  | 5,20        | 4 <sup>45</sup>  | 2,94        | 4 <sup>55</sup>  | 2,93        | 5 <sup>20</sup>  | 4,89        | 5 <sup>49</sup>  | 4,94        | 12 <sup>00</sup> | 2,14        | —                | —           |
| 26.                                | 10 <sup>23</sup>                            | 4,99        | 11 <sup>30</sup> | 5,03        | 5 <sup>31</sup>  | 2,93        | 5 <sup>53</sup>  | 2,78        | 6 <sup>13</sup>  | 4,73        | 7 <sup>31</sup>  | 4,67        | 12 <sup>26</sup> | 2,13        | 12 <sup>59</sup> | 2,09        |
| 27.                                | 11 <sup>32</sup>                            | 5,15        | —                | —           | 6 <sup>28</sup>  | 3,20        | 6 <sup>46</sup>  | 3,21        | 7 <sup>30</sup>  | 4,83        | 8 <sup>09</sup>  | 5,02        | 1 <sup>28</sup>  | 2,92        | 1 <sup>34</sup>  | 2,78        |
| 28.                                | 12 <sup>20</sup>                            | 5,38        | 12 <sup>58</sup> | 5,18        | 8 <sup>17</sup>  | 3,16        | 9 <sup>00</sup>  | 2,87        | 8 <sup>35</sup>  | 4,89        | 9 <sup>29</sup>  | 4,68        | 3 <sup>03</sup>  | 2,64        | 4 <sup>00</sup>  | 2,10        |
| 29.                                | 2 <sup>02</sup>                             | 4,95        | 2 <sup>32</sup>  | 5,12        | 9 <sup>24</sup>  | 2,80        | 10 <sup>13</sup> | 2,83        | 10 <sup>12</sup> | 4,90        | 11 <sup>11</sup> | 4,79        | 4 <sup>26</sup>  | 2,06        | 5 <sup>16</sup>  | 1,99        |
| 30.                                | 3 <sup>22</sup>                             | 5,03        | 3 <sup>28</sup>  | 5,20        | 10 <sup>42</sup> | 2,86        | 11 <sup>28</sup> | 2,74        | 11 <sup>13</sup> | 5,03        | 11 <sup>58</sup> | 4,77        | 5 <sup>44</sup>  | 2,09        | 6 <sup>30</sup>  | 1,72        |
|                                    |   |             |                  |             |                  |             |                  |             |                  |             |                  |             |                  |             |                  |             |
|                                    | Höhe im Monatsmittel <sup>1)</sup> + 5,41 m |             |                  |             | + 3,11 m         |             |                  |             | + 5,12 m         |             |                  |             | + 2,22 m         |             |                  |             |

\*) Über Hamburger Null; Hamburger Null (H. N.) liegt 3,538 m tiefer als Normal-Null (N. N.). Die höchsten Hochwasser- und die tiefsten Niedrigwasserstände sind unterstrichen. — 1) Das Mittel ist aus der Gesamtsumme der Vormittags- und Nachmittagsstände berechnet.

## II. Bevölkerung.

## 3. Der natürliche Bevölkerungswechsel im August 1925\*).

## a) Grundzahlen

nebst Angabe der Flächengröße und der Einwohnerzahl der Stadt- und Gebietsteile.

| Stadt- und Gebietsteile<br>(Wohnung) | Größe<br>in<br>ha | Ortsan-<br>weisende<br>Bevölke-<br>rung am<br>10. Okto-<br>ber 1924<br>**) | Ehe-<br>schlie-<br>ßun-<br>gen | Geborene  |     |      |         |     |          |    |              | Gestorbene ohne Totgeborene |           |     |      |                  |    |         |    |
|--------------------------------------|-------------------|--|--------------------------------|-----------|-----|------|---------|-----|----------|----|--------------|-----------------------------|-----------|-----|------|------------------|----|---------|----|
|                                      |                   |  |                                | überhaupt |     |      | lebend  |     |          |    | tot          |                             | überhaupt |     |      | im 1. Lebensjahr |    |         |    |
|                                      |                   |  |                                | m.        | w.  | zuf. | ehelich |     | unehelic |    | ehe-<br>lich | un-<br>ehe-<br>lich         | m.        | w.  | zuf. | ehelich          |    | unehel. |    |
|                                      |                   |  |                                |           |     |      | m.      | w.  | m.       | w. |              |                             |           |     |      | m.               | w. | m.      | w. |
| Altstadt .....                       | 383,78            | 19 347   | 11                             | 16        | 13  | 29   | 12      | 9   | 4        | 2  | —            | 2                           | 11        | 13  | 24   | 2                | 3  | —       | —  |
| Neustadt .....                       | 230,38            | 64 724   | 65                             | 46        | 40  | 86   | 34      | 32  | 11       | 7  | 2            | —                           | 25        | 27  | 52   | 2                | 2  | 1       | —  |
| St. Georg .....                      | 337,97            | 95 965   | 106                            | 59        | 42  | 101  | 47      | 33  | 11       | 6  | 2            | 2                           | 39        | 32  | 71   | 5                | 2  | 1       | 1  |
| St. Pauli .....                      | 245,39            | 67 160   | 81                             | 33        | 35  | 68   | 28      | 29  | 4        | 5  | —            | 2                           | 36        | 20  | 56   | 6                | 2  | 1       | —  |
| Eimsbüttel .....                     | 289,51            | 126 760  | 110                            | 79        | 59  | 138  | 69      | 52  | 8        | 5  | 4            | —                           | 41        | 35  | 76   | 6                | 4  | 3       | —  |
| Rotherbaum .....                     | 236,07            | 31 073   | 24                             | 11        | 15  | 26   | 9       | 12  | 2        | 3  | —            | —                           | 13        | 10  | 23   | —                | 2  | —       | —  |
| Harvestehude .....                   | 262,00            | 29 051   | 15                             | 10        | 19  | 29   | 6       | 17  | 2        | 2  | 2            | —                           | 12        | 13  | 25   | 1                | 2  | 1       | —  |
| Eppendorf .....                      | 425,97            | 85 806   | 56                             | 39        | 51  | 90   | 34      | 44  | 5        | 6  | —            | 1                           | 44        | 33  | 77   | 1                | 2  | —       | 3  |
| Groß Borstel (Vorort) ..             | 574,42            | 3 121  | 1                              | 2         | 2   | 4    | 2       | 2   | —        | —  | —            | —                           | 1         | 1   | 2    | —                | —  | 1       | —  |
| Fuhlsbüttel " .....                  | 484,78            | 9 021  | 3                              | 4         | 1   | 5    | 4       | 1   | —        | —  | —            | —                           | 2         | 1   | 3    | —                | —  | —       | —  |
| Langenhorn " .....                   | 1 406,15          | 7 510  | 4                              | 5         | 8   | 13   | 5       | 7   | —        | 1  | —            | —                           | 1         | 1   | 2    | —                | —  | —       | —  |
| Klein Borstel " .....                | 190,67            | 819  | 1                              | 1         | —   | 1    | 1       | —   | —        | —  | —            | —                           | —         | —   | —    | —                | —  | —       | —  |
| Ohlsdorf " .....                     | 230,38            | 1 480  | 1                              | 1         | —   | 1    | —       | —   | 1        | —  | —            | —                           | 2         | —   | 2    | —                | —  | —       | —  |
| Alsterdorf " .....                   | 279,76            | 2 938  | —                              | 1         | 1   | 2    | —       | 1   | —        | —  | —            | 1                           | 3         | —   | 3    | —                | —  | —       | —  |
| Winterhude .....                     | 566,08            | 46 284   | 33                             | 29        | 21  | 50   | 26      | 17  | 2        | 4  | 1            | —                           | 15        | 10  | 25   | 1                | 1  | 1       | —  |
| Barmbeck .....                       | 913,76            | 145 448  | 118                            | 113       | 111 | 224  | 98      | 97  | 13       | 11 | 5            | —                           | 66        | 90  | 156  | 5                | 6  | 3       | 1  |
| Uhlenhorst .....                     | 178,35            | 44 192   | 32                             | 23        | 26  | 49   | 22      | 23  | 1        | 3  | —            | —                           | 12        | 10  | 22   | 3                | 1  | —       | —  |
| Hohenfelde .....                     | 154,36            | 34 027   | 23                             | 22        | 21  | 43   | 21      | 19  | 1        | 1  | 1            | —                           | 12        | 12  | 24   | —                | 2  | —       | —  |
| Silbeck .....                        | 179,02            | 60 648   | 42                             | 26        | 43  | 69   | 22      | 38  | 3        | 5  | 1            | —                           | 25        | 13  | 38   | 2                | 2  | —       | —  |
| Vorgelbe .....                       | 122,06            | 33 743   | 21                             | 27        | 12  | 39   | 23      | 11  | 4        | 1  | —            | —                           | 12        | 16  | 28   | 2                | —  | —       | —  |
| Hamn .....                           | 419,75            | 71 601   | 51                             | 38        | 36  | 74   | 29      | 33  | 6        | 3  | 2            | 1                           | 26        | 31  | 57   | 2                | 2  | 1       | —  |
| Horn .....                           | 611,45            | 8 978  | 6                              | 10        | 1   | 11   | 9       | 1   | 1        | —  | —            | —                           | 2         | 6   | 8    | —                | —  | —       | 1  |
| Billwärder Auschlag ..               | 802,13            | 51 650   | 31                             | 29        | 26  | 55   | 26      | 21  | 1        | 3  | 2            | 2                           | 13        | 16  | 29   | —                | 3  | —       | —  |
| Billbrook (Vorort) .....             | 527,29            | 985  | —                              | 1         | 1   | 2    | 1       | 1   | —        | —  | —            | —                           | —         | —   | —    | —                | —  | —       | —  |
| Moorfleth-Stadt (Vorort)             | 113,22            | —  | —                              | —         | —   | —    | —       | —   | —        | —  | —            | —                           | —         | —   | —    | —                | —  | —       | —  |
| Steinwärder · Waltershof             | 1 509,81          | 1 548  | 1                              | 1         | 1   | 2    | 1       | 1   | —        | —  | —            | —                           | 1         | 1   | 2    | —                | —  | —       | —  |
| Kleiner Grasbrook .....              | 503,14            | 2 592  | —                              | 1         | 1   | 2    | 1       | 1   | —        | —  | —            | —                           | —         | —   | —    | —                | —  | —       | —  |
| Weddel .....                         | 355,79            | 6 987  | 4                              | 7         | 2   | 9    | 7       | 2   | —        | —  | —            | —                           | 6         | 3   | 9    | 1                | —  | —       | —  |
| Finkenwärder (Vorort) ..             | 1 033,15          | 4 332  | 1                              | 3         | 7   | 10   | 3       | 5   | —        | 1  | 1            | —                           | 6         | 2   | 8    | —                | —  | —       | —  |
| Schiffe im Hafen .....               | —                 | 14 863   | 4                              | —         | —   | —    | —       | —   | —        | —  | —            | —                           | 4         | —   | 4    | —                | —  | —       | —  |
| Ortsfremde .....                     | —                 | —  | 7                              | 45        | 46  | 91   | 40      | 30  | 3        | 14 | 4            | —                           | 58        | 35  | 93   | 6                | 2  | —       | 4  |
| Stadt Hamburg .....                  | 13 566,59         | 1 072 653  | 852                            | 682       | 641 | 1323 | 580     | 539 | 83       | 83 | 27           | 11                          | 488       | 431 | 919  | 45               | 38 | 13      | 10 |
| Landh. d. Geestlande ..              | 4 167,75          | 6 130  | 3                              | 1         | 3   | 4    | 1       | 3   | —        | —  | —            | —                           | —         | 5   | 5    | —                | 1  | —       | —  |
| " " Marschlande ..                   | 6 747,24          | 9 378  | 5                              | 7         | 7   | 14   | 7       | 5   | —        | 2  | —            | —                           | 5         | 1   | 6    | 1                | —  | —       | —  |
| Stadt Bergedorf .....                | 559,36            | 18 035   | 12                             | 9         | 11  | 20   | 7       | 11  | 1        | —  | 1            | —                           | 7         | 8   | 15   | 1                | 1  | —       | —  |
| " Geesthacht .....                   | 1 043,15          | 5 315  | 6                              | 6         | 1   | 7    | 5       | 1   | 1        | —  | —            | —                           | 1         | 1   | 2    | —                | 1  | —       | —  |
| Abt. Landh. Bergedorf ..             | 7 660,27          | 10 717   | 4                              | 9         | 5   | 14   | 9       | 5   | —        | —  | —            | —                           | 3         | 10  | 13   | —                | 1  | —       | —  |
| Stadt Cuxhaven .....                 | 1 048,87          | 16 860   | 6                              | 20        | 10  | 30   | 17      | 10  | 3        | —  | —            | —                           | 5         | 3   | 8    | 1                | —  | —       | —  |
| Übriges Amt Rixbüttel                | 6 733,00          | 4 656  | 3                              | —         | 3   | 3    | —       | 2   | —        | 1  | —            | —                           | 2         | 2   | 4    | —                | —  | —       | —  |
| Ortsfremde im Landgebiet             | —                 | —  | 1                              | 1         | 3   | 4    | 1       | 3   | —        | —  | —            | —                           | 5         | 2   | 7    | 2                | —  | —       | —  |
| Landgebiet .....                     | 27 959,64         | 71 091   | 40                             | 53        | 43  | 96   | 47      | 40  | 5        | 3  | 1            | —                           | 28        | 32  | 60   | 5                | 4  | —       | —  |
| Staatsgebiet, August 1925            | 41 526,23         | 1 143 744<br>am 10.10.24   | 892                            | 735       | 684 | 1419 | 627     | 579 | 88       | 86 | 28           | 11                          | 516       | 463 | 979  | 50               | 42 | 13      | 10 |
| Dagegen Juli 1925 ..                 | —                 | —  | 792                            | 711       | 723 | 1434 | 605     | 626 | 80       | 74 | 39           | 10                          | 532       | 521 | 1053 | 48               | 38 | 16      | 9  |
| " Juni 1925 ..                       | —                 | —  | 739                            | 751       | 720 | 1471 | 636     | 607 | 87       | 89 | 47           | 5                           | 540       | 478 | 1018 | 40               | 35 | 17      | 8  |
| " Mai 1925 ..                        | —                 | —  | 1030                           | 831       | 749 | 1580 | 708     | 651 | 95       | 78 | 36           | 12                          | 542       | 535 | 1077 | 58               | 40 | 16      | 9  |
| " April 1925 ..                      | —                 | —  | 833                            | 873       | 790 | 1663 | 749     | 688 | 90       | 72 | 46           | 18                          | 626       | 588 | 1214 | 69               | 50 | 20      | 8  |
| " März 1925 ..                       | —                 | —  | 705                            | 814       | 784 | 1598 | 683     | 678 | 93       | 80 | 44           | 20                          | 620       | 590 | 1210 | 63               | 47 | 15      | 17 |
| " Februar 1925 ..                    | —                 | —  | 662                            | 728       | 705 | 1433 | 625     | 609 | 81       | 75 | 36           | 7                           | 524       | 475 | 999  | 50               | 43 | 14      | 6  |
| " Januar 1925 ..                     | —                 | —  | 559                            | 806       | 763 | 1569 | 691     | 654 | 87       | 89 | 39           | 9                           | 604       | 534 | 1138 | 48               | 46 | 13      | 20 |
| " Dezember 1924 ..                   | —                 | —  | 1108                           | 729       | 698 | 1427 | 618     | 608 | 81       | 69 | 37           | 14                          | 566       | 559 | 1125 | 45               | 43 | 19      | 14 |
| " November 1924 ..                   | —                 | —  | 967                            | 725       | 711 | 1436 | 628     | 608 | 69       | 81 | 38           | 12                          | 508       | 515 | 1023 | 53               | 39 | 17      | 9  |
| " Oktober 1924 ..                    | —                 | —  | 808                            | 774       | 707 | 1481 | 660     | 620 | 90       | 71 | 32           | 8                           | 511       | 505 | 1016 | 51               | 31 | 8       | 10 |
| " September 1924 ..                  | —                 | —  | 785                            | 779       | 753 | 1532 | 656     | 649 | 95       | 76 | 47           | 9                           | 481       | 456 | 937  | 51               | 36 | 15      | 13 |
| " August 1924 ..                     | —                 | —  | 902                            | 746       | 688 | 1434 | 649     | 625 | 66       | 37 | 46           | 11                          | 438       | 439 | 877  | 52               | 39 | 8       | 10 |

\*) Die Zahlen für den September 1925 werden im nächsten Hefte der Hamburger statistischen Monatsberichte mitgeteilt werden. — \*\*) Neuere vorläufige Zahlen f. Mai- und Augustheft dieser Zeitschrift.

## Noch: 3. Der natürliche Bevölkerungswechsel im August 1925\*).

## b) Verhältniszahlen.

| Gebiet                     |  | Ehe-<br>schlie-<br>ßungen | Ge-<br>borene | Ge-<br>storbene<br>ohne<br>Totgeb. | Ge-<br>burten-<br>über-<br>schuß | Von 100<br>der Geborenen waren |      |         |                | Von<br>100 der<br>ehelich<br>Gebore-<br>nen waren<br>erste<br>Kinder | Ge-<br>borene<br>Knaben<br>auf<br>100<br>Mädchen | Ge-<br>storbene<br>Säng-<br>linge auf<br>100<br>Lebend-<br>geborene |
|----------------------------|--|---------------------------|---------------|------------------------------------|----------------------------------|--------------------------------|------|---------|----------------|--|--|---|
|                            |  |                           |               |                                    |                                  | lebend                         | tot  | ehelich | un-<br>ehelich |  |  |   |
| Stadt Hamburg, August 1925 |  | 9,34                      | 14,50         | 10,07                              | 4,01                             | 97,13                          | 2,87 | 86,62   | 13,38          | 48,42  | 106,40   | 7,71  |
| Dagegen im Juli 1925       |  | 8,18                      | 14,54         | 10,74                              | 3,30                             | 96,53                          | 3,47 | 88,24   | 11,76          | 48,08  | 98,95  | 7,58  |
| " August 1924              |  | 9,52                      | 14,68         | 9,08                               | 4,99                             | 95,89                          | 4,11 | 92,00   | 8,00           | 51,02  | 110,22   | 7,97  |
| Staatsgebiet, August 1925  |  | 9,16                      | 14,56         | 10,05                              | 4,12                             | 97,25                          | 2,75 | 86,96   | 13,04          | 47,48  | 107,46   | 7,76  |
| Dagegen im Juli 1925       |  | 8,13                      | 14,72         | 10,81                              | 3,41                             | 96,58                          | 3,42 | 88,56   | 11,44          | 47,40  | 98,34  | 7,51  |
| " August 1924              |  | 9,29                      | 14,76         | 9,03                               | 5,15                             | 96,03                          | 3,97 | 92,05   | 7,95           | 50,00  | 108,43   | 8,31  |

\*) S. Anm. auf der Vorseite.

## 4. Sterbefälle im Staat nach Alter und Todesursachen im August 1925\*).

| Alters-<br>gruppen            | Gebiet | Todesursachen nach dem kurzen deutschen Todesursachenverzeichnis |   |  |   |                  |                             |                               |                             |                                     |                                       |                    |  |  | Gestorbene<br>überhaupt |      |       | Sterbeziffer<br>des<br>Berichts-<br>monats |  |
|-------------------------------|--------|--|---|--|---|------------------|-----------------------------|-------------------------------|-----------------------------|-------------------------------------|---------------------------------------|--------------------|--|--|-------------------------|------|-------|--|--|
|                               |        | Lebens-<br>schwä-<br>che der<br>Neu-<br>gebore-<br>nen           | Alters-<br>schwä-<br>che<br>(über<br>60<br>Jahre) | Kind-<br>bett-<br>fieber<br>und<br>andere<br>Folgen<br>der<br>Geburt | Akute<br>Infek-<br>tions-<br>krank-<br>heiten | Tuber-<br>kulose | Krankheiten                 |                               |                             |                                     | Neu-<br>bil-<br>dun-<br>gen,<br>Krebs | Gewalttamer<br>Tod |  | Son-<br>stige<br>Todes-<br>ur-<br>sachen |                         |      |       |  |  |
|                               |        |  |   |  |   |                  | der At-<br>mungs-<br>organe | der Kreis-<br>lauf-<br>organe | des Ner-<br>ven-<br>systems | der Ver-<br>dau-<br>ungs-<br>organe |                                       | Selbst-<br>mord    | Berun-<br>glück-<br>ung und<br>Ver-<br>brechen |  |                         |      |       |  |  |
| Bis 1 Jahr. . .               | 52     | —  | —   | 10   | 1   | 16               | 1                           | 5                             | 26                          | —                                   | —                                     | 1                  | 3  | 63                                       | 52                      | 115  | 77,65 | 212,86                                     |  |
| 1 bis 5 Jahre                 | —      | —  | —   | 7  | 5   | 6                | —                           | 4                             | 3                           | —                                   | —                                     | 2                  | —  | 15                                       | 12                      | 27   | 6,59  | 15,97                                      |  |
| 5 " 15 "                      | —      | —  | —   | —  | 3   | 1                | 2                           | 1                             | 2                           | 2                                   | —                                     | 4                  | 3  | 10                                       | 8                       | 18   | 1,03  |  |  |
| 15 " 30 "                     | —      | —  | 5   | 4  | 34  | 5                | 5                           | 4                             | 7                           | 3                                   | 11                                    | 15                 | 9  | 57                                       | 45                      | 102  | 3,95  | 3,96                                       |  |
| 30 " 60 "                     | —      | —  | 2   | 15   | 30  | 22               | 29                          | 29                            | 23                          | 73                                  | 25                                    | 15                 | 35   | 155                                      | 143                     | 298  | 7,29  | 9,39                                       |  |
| 60 " 70 "                     | —      | 2  | —   | 1  | 6   | 20               | 32                          | 28                            | 15                          | 47                                  | 5                                     | 6                  | 20   | 107                                      | 75                      | 182  | 33,76 | 33,58                                      |  |
| über 70 "                     | —      | 35   | —   | 4  | 4   | 28               | 59                          | 44                            | 8                           | 34                                  | 5                                     | 1                  | 15   | 109                                      | 128                     | 237  | 90,98 | 89,06                                      |  |
| Zus. im Staat<br>im Aug. 1925 | 52     | 37   | 7   | 41   | 83  | 98               | 128                         | 115                           | 84                          | 159                                 | 46                                    | 44                 | 85   | 516                                      | 463                     | 979  | 10,05 | 14,73                                      |  |
| Dagegen<br>im Juli 1925       | 48     | 31   | 18  | 27   | 75  | 117              | 180                         | 131                           | 89                          | 149                                 | 42                                    | 67                 | 79   | 532                                      | 521                     | 1053 | 10,81 | 13,54                                      |  |
| " Aug. 1924                   | 64     | 44   | 12  | 14   | 84  | 75               | 130                         | 98                            | 67                          | 143                                 | 44                                    | 37                 | 65   | 438                                      | 439                     | 877  | 9,03  | 14,73                                      |  |
| Stadt Hamburg<br>im Aug. 1925 | 48     | 32   | 7   | 38   | 74  | 93               | 122                         | 111                           | 75                          | 149                                 | 45                                    | 43                 | 82   | 488                                      | 431                     | 919  | 10,07 | 14,82                                      |  |
| Dagegen<br>im Juli 1925       | 45     | 25   | 15  | 27   | 69  | 111              | 167                         | 124                           | 81                          | 145                                 | 40                                    | 54                 | 77   | 489                                      | 491                     | 980  | 10,74 | 13,57                                      |  |
| " Aug. 1924                   | 61     | 38   | 12  | 13   | 78  | 70               | 127                         | 93                            | 58                          | 136                                 | 44                                    | 33                 | 64   | 412                                      | 415                     | 827  | 9,08  | 14,82                                      |  |

\*) S. Anm. auf der Vorseite. — 1) Entsprechende Ziffer für 1925: 2,08.

5. Bevölkerungsentwicklung nach den standesamtlichen und polizeilichen Meldungen (Fortsetzung)  
im August 1925\*).

| Gebietssteile                               | Be-<br>völkerung<br>am<br>Monats-<br>anfang <sup>1)</sup> | Lebend-<br>geborene | Ge-<br>storbene | Überschuß<br>der<br>Geborenen<br>(+)<br>oder<br>Gestorbenen<br>(-) | Zu-<br>gewan-<br>derte | Ab-<br>gewan-<br>derte <sup>2)</sup> | Überschuß<br>der Zu-<br>gewanderten<br>(+)<br>oder Abge-<br>wanderten<br>(-) | Be-<br>völkerung<br>am<br>Monats-<br>ende <sup>1)</sup> |
|---|---|---------------------|-----------------|--|------------------------|--------------------------------------|--|---|
| Stadt Hamburg . . . . .                     | 1 116 518   | 1285                | 919             | + 366  | 10 530                 | 8 164                                | + 2366   | 1 119 250   |
| Geest- und Marschlande . . . . .            | 17 190  | 19                  | 11              | + 8  | 143                    | 254                                  | — 111  | 17 087  |
| Stadt Bergedorf . . . . .                   | 18 599  | 19                  | 15              | + 4  | 256                    | 213                                  | + 43   | 18 646  |
| " Geesthacht . . . . .                      | 5 320   | 8                   | 2               | + 6  | 59                     | 58                                   | + 1  | 5 327   |
| Übrige Landherrenschaft Bergedorf . . . . . | 11 161  | 14                  | 13              | + 1  | 89                     | 115                                  | — 26   | 11 136  |
| Stadt Cuxhaven . . . . .                    | 18 221  | 31                  | 14              | + 17   | 258                    | 201                                  | + 57   | 18 295  |
| Übriges Amt Riegebüttel . . . . .           | 4 863   | 4                   | 5               | — 1  | 32                     | 36                                   | — 4  | 4 858   |
| Landgebiet . . . . .                        | 75 354  | 95                  | 60              | + 35   | 837                    | 877                                  | — 40   | 75 349  |
| Staatsgebiet im August 1925 . . . . .       | 1 191 872   | 1380                | 979             | + 401  | 11 367                 | 9 041                                | + 2326   | 1 194 599   |
| Dagegen im Juli 1925 . . . . .              | 1 189 823   | 1385                | 1053            | + 332  | 11 175                 | 9 458                                | + 1717   | 1 191 872   |
| " August 1924 . . . . .                     | 1 165 705   | 1377                | 877             | + 500  | 12 342                 | 8 812                                | + 3530   | 1 169 735   |

\*) S. Anm. auf der Vorseite. — 1) Die fortgeschriebenen Bevölkerungszahlen, die von der Personenstandsaufnahme vom 10. Oktober 1924 her von Monat zu Monat nach den standesamtlichen und polizeilichen Meldungen rein rechnerisch ermittelt werden, sind, hauptsächlich weil die Bevölkerung die polizeilich vorgeschriebene Meldepflicht z. T. nicht beachtet, im Vergleich zu der vorläufigen Zahl der Wohnbevölkerung nach der Volkszählung vom 16. Juni 1925 (Stadt Hamburg 1 077 071, hamburgischer Staat 1 150 485) erheblich zu hoch. Die Zahlen können aber erst nach Feststellung des endgültigen Ergebnisses berichtigt werden. — 2) Zu den polizeilichen Abmeldungen wird ein Zuschlag gemacht, dessen Höhe sich nach den Erfahrungen bei der vorangegangenen Personenstandsaufnahme richtet.

## III. Wohnungsmarkt.

## 6. Angebot und Bedarf an Wohnungen in der Stadt Hamburg (nach Stadtteilen) im September 1925.

| Stadtteile,<br>Vororte       | Im Berichtsmonat freigewordene und neuerbaute Wohnungen*) |     |     |    |    |    |   |              |                                   |                             |                                      |    |   |   |              | Der Bedarf am Schlusse<br>des Monats |                            |                            |  |                      |  |  |  |
|------------------------------|---|-----|-----|----|----|----|---|--------------|-----------------------------------|-----------------------------|--------------------------------------|----|---|---|--------------|--------------------------------------|----------------------------|----------------------------|--|----------------------|--|--|--|
|                              | A. nur für Wohnzwecke                                     |     |     |    |    |    |   |              |                                   |                             | B. für Wohn- u. Geschäfts-<br>zwecke |    |   |   |              | über-<br>haupt                       | an<br>A-<br>Wohn-<br>ungen | an<br>B-<br>Wohn-<br>ungen | an<br>Wohn-<br>ungen<br>über-<br>haupt |                      |  |  |  |
|                              | Anzahl der Wohnungen<br>mit                               |     |     |    |    |    |   |              | davon<br>in<br>Hinter-<br>häusern | Anzahl der Wohnungen<br>mit |                                      |    |   |   |              |                                      |                            |                            |  |                      |  |  |  |
|                              | 1   | 2   | 3   | 4  | 5  | 6  | 7 | 8 u.<br>mehr |                                   | zuf.                        | 1                                    | 2  | 3 | 4 | 5 u.<br>mehr |                                      |                            |                            |  | zuf.                 |  |  |  |
| Zimmern                      |   |     |     |    |    |    |   |              |                                   |                             |                                      |    |   |   |              | Zimmern                              |                            |                            |  |                      |  |  |  |
| Altstadt und Neustadt ....   | 7   | 31  | 15  | 5  | —  | 2  | — | —            | 60                                | 17                          | 1                                    | 2  | 2 | — | —            | 5                                    | 65                         | 2 125                      | 17                                     | 2 142                |  |  |  |
| St. Georg .....              | 3   | 18  | 22  | 7  | 2  | 2  | — | 2            | 56                                | 13                          | —                                    | 1  | — | — | —            | 1                                    | 57                         | 2 127                      | 5                                      | 2 132                |  |  |  |
| St. Pauli .....              | —   | 8   | 10  | 8  | 1  | —  | — | —            | 27                                | 6                           | —                                    | 1  | — | — | —            | 1                                    | 28                         | 1 199                      | 1                                      | 1 200                |  |  |  |
| Wandsbüttel .....            | 4   | 38  | 32  | 4  | —  | 2  | — | —            | 80                                | 3                           | 1                                    | 1  | — | — | —            | 2                                    | 82                         | 5 947                      | 30                                     | 5 977                |  |  |  |
| Rotherbaum .....             | 1   | 4   | 4   | 3  | 4  | —  | 1 | 1            | 18                                | 5                           | —                                    | —  | — | — | —            | —                                    | 18                         | 525                        | —                                      | 525                  |  |  |  |
| Harvestehude .....           | —   | —   | —   | 1  | 1  | —  | 1 | —            | 3                                 | —                           | —                                    | —  | — | — | —            | —                                    | 3                          | 454                        | 2                                      | 456                  |  |  |  |
| Eppendorf .....              | 1   | 20  | 20  | 5  | 1  | 2  | — | —            | 49                                | 11                          | 1                                    | —  | — | — | —            | 1                                    | 50                         | 3 154                      | 9                                      | 3 163                |  |  |  |
| Winterhude .....             | 4   | 37  | 28  | —  | 1  | —  | 1 | —            | 71                                | 6                           | 1                                    | 3  | — | — | —            | 4                                    | 75                         | 1 134                      | 4                                      | 1 138                |  |  |  |
| Barmbeck .....               | 4   | 27  | 24  | 9  | 1  | —  | — | 1            | 66                                | 8                           | 3                                    | 4  | 1 | — | —            | 8                                    | 74                         | 3 808                      | 39                                     | 3 847                |  |  |  |
| Uhlenhorst .....             | 2   | 5   | 5   | 1  | 4  | 3  | 1 | —            | 21                                | 5                           | —                                    | —  | — | — | —            | —                                    | 21                         | 964                        | 4                                      | 968                  |  |  |  |
| Hohenfelde .....             | —   | 1   | 2   | 3  | 2  | 2  | 1 | —            | 11                                | —                           | —                                    | —  | — | — | —            | —                                    | 11                         | 760                        | 2                                      | 762                  |  |  |  |
| Gilbeck .....                | —   | 8   | 16  | 9  | 1  | 1  | — | —            | 35                                | 5                           | —                                    | 2  | — | — | —            | 2                                    | 37                         | 2 543                      | 13                                     | 2 556                |  |  |  |
| Vorgelbe .....               | 1   | 13  | 32  | 15 | 1  | 3  | — | —            | 65                                | 2                           | 1                                    | —  | — | — | —            | 1                                    | 66                         | 864                        | 1                                      | 865                  |  |  |  |
| Hamm .....                   | —   | 14  | 12  | 2  | 2  | —  | — | —            | 30                                | 6                           | 2                                    | 2  | 1 | — | —            | 5                                    | 35                         | 3 234                      | 12                                     | 3 246                |  |  |  |
| Horn .....                   | —   | 1   | —   | 2  | —  | —  | — | —            | 3                                 | 1                           | —                                    | —  | — | — | —            | —                                    | 3                          | 117                        | 1                                      | 118                  |  |  |  |
| Billwärder Ausschlag .....   | 1   | 35  | 20  | 2  | 1  | —  | — | —            | 59                                | 12                          | —                                    | 1  | 2 | — | —            | 3                                    | 62                         | 1 501                      | 7                                      | 1 508                |  |  |  |
| Steinwärder-Waltershof ..... | —   | —   | —   | —  | —  | —  | — | —            | —                                 | —                           | —                                    | —  | — | — | —            | —                                    | —                          | 1                          | —                                      | 1                    |  |  |  |
| Kleiner Grasbrook .....      | —   | —   | —   | —  | —  | —  | — | —            | —                                 | —                           | —                                    | —  | — | — | —            | —                                    | —                          | —                          | —                                      | —                    |  |  |  |
| Weddel .....                 | 1   | —   | —   | —  | —  | —  | — | —            | 1                                 | —                           | —                                    | —  | — | — | —            | —                                    | 1                          | 178                        | —                                      | 178                  |  |  |  |
| Vororte <sup>1)</sup> .....  | 2   | 4   | 17  | 4  | 5  | 1  | 1 | —            | 34                                | —                           | —                                    | —  | — | — | —            | —                                    | 34                         | 487                        | 2                                      | 489                  |  |  |  |
| Stadt Hamburg, Sept. 1925    | 31  | 264 | 259 | 80 | 27 | 18 | 6 | 4            | 689                               | 100                         | 10                                   | 17 | 6 | — | —            | 33                                   | <sup>2)</sup> 722          | 31 122                     | 149                                    | <sup>3)</sup> 31 271 |  |  |  |

\*) Die Zahl der im Monat September vermieteten Wohnungen deckt sich mit der Zahl der freigewordenen und neuerbauten. — <sup>1)</sup> Die Namen der Vororte sind in der Übersicht 3 angeführt. — <sup>2)</sup> Davon sind 14 gegen Entgelt freigemacht. In 15 Fällen mußte das Wohnungsamt die zwangsweise Räumung von unrechtmäßig bewohnten Wohnungen durchführen lassen. — <sup>3)</sup> Dazu kommen 1753 Wohnungsuchende, die sich im Besitz einer selbstständigen Wohnung befinden, so daß sich die Gesamtzahl der Wohnungsgesuche auf 33 024 beläuft, davon dringlich 2772.

## 7. Angebot und Bedarf an Wohnungen sowie Wohnungstausch in den Städten Hamburg (nach Mietgruppen), Bergedorf und Cuxhaven im September 1925.

| Städte,<br>Mietgruppen<br>(Friedensmiete) | Angebot und Bedarf (ohne Wohnungstausch) |        |           |          |                               |        |           |                      | Wohnungstausch      |                       |                    |
|---|--|--------|-----------|----------|-------------------------------|--------|-----------|----------------------|---------------------|-----------------------|--------------------|
|   | Angebote im Monat                        |        |           |          | Bedarf am Schlusse des Monats |        |           |                      | Anzahl der im Monat |                       |                    |
|   | Anzahl der Wohnungen<br>mit              |        |           |          | Anzahl der Wohnungen<br>mit   |        |           |                      | gestellten          |                       | genehmigten        |
|   | 1 u. 2                                   | 3 u. 4 | 5 u. mehr | zusammen | 1 u. 2                        | 3 u. 4 | 5 u. mehr | zusammen             | Tausch-<br>angebote | Tausch-<br>nachfragen | Tausch-<br>anträge |
|   | Zimmern                                  |        |           |          | Zimmern                       |        |           |                      |                     |                       |                    |
| Stadt Hamburg                             |  |        |           |          |                               |        |           |                      |                     |                       |                    |
| bis 300 M .....                           | 103                                      | 23     | —         | 126      | 553                           | 69     | —         | 622                  | 271                 | 154                   | 140                |
| 301 " 400 " .....                         | 99                                       | 32     | —         | 131      | 8 580                         | 3 098  | —         | 11 678               | 418                 | 337                   | 246                |
| 401 " 600 " .....                         | 92                                       | 153    | —         | 245      | 1 389                         | 12 558 | 23        | 13 970               | 373                 | 474                   | 239                |
| 601 " 800 " .....                         | 23                                       | 88     | 6         | 117      | 75                            | 2 973  | 111       | 3 159                | 165                 | 251                   | 115                |
| 801 " 1200 " .....                        | 3  | 44     | 23        | 70       | 19                            | 926    | 462       | 1 407                | 125                 | 162                   | 72                 |
| über 1200 " .....                         | 2  | 5      | 26        | 33       | 5                             | 111    | 319       | 435                  | 358                 | 332                   | 248                |
| Stadt Hamburg, September 1925 ...         | 322                                      | 345    | 55        | 722      | 10 621                        | 19 735 | 915       | <sup>1)</sup> 31 271 | <sup>2)</sup> 1710  | <sup>3)</sup> 1710    | <sup>4)</sup> 1060 |
| Dagegen im August 1925 ..                 | 305                                      | 396    | 49        | 750      | 10 441                        | 19 425 | 886       | 30 752               | 1619                | 1619                  | 809                |
| Stadt Bergedorf, September 1925 ...       | —  | 39     | —         | 39       | —                             | —      | —         | 524                  | 23                  | 23                    | 3                  |
| Dagegen im August 1925 ...                | 1  | 2      | —         | 3        | —                             | —      | —         | 511                  | 14                  | 14                    | 6                  |
| Stadt Cuxhaven, September 1925 ...        | 6  | 16     | 1         | 23       | 176                           | 378    | 9         | 563                  | 7                   | 7                     | 7                  |
| Dagegen im August 1925 ..                 | 5  | 7      | —         | 12       | 182                           | 401    | 9         | 592                  | 3                   | 3                     | 3                  |

<sup>1)</sup> Siehe Anmerkung 3 zu Übersicht 6. — <sup>2)</sup> Davon auswärtige Angebote nach Hamburg: 256. — <sup>3)</sup> Davon Hamburger Nachfrage nach auswärtig: 190. — <sup>4)</sup> Davon genehmigte Tauschanträge von und nach auswärtig: 150.

## IV. Bautätigkeit.

## 8. Zu- und Abgang an Gebäuden in den Städten Hamburg, Bergedorf und Cuxhaven im September 1925.

| Zu- oder Abgang    |                                       |       | Gebäude        |                                | Zahl der Wohngebäude mit |   |     |     |      |      |       | Wohnungen<br>in Wohn-<br>gebäuden<br>insgesamt |            |
|--------------------|---------------------------------------|-------|----------------|--------------------------------|--------------------------|---|-----|-----|------|------|-------|--|------------|
|                    |                                       |       | über-<br>haupt | davon<br>Wohn-<br>ge-<br>bäude | 1                        | 2 | 3   | 4   | 5—8  | 9—12 | 13—20 |  | über<br>20 |
|                    |                                       |       |                |                                | Wohnungen                |   |     |     |      |      |       |  |            |
| Stadt<br>Hamburg   | Zugang (durch Neubau) . . . . .       | 101   | 53             | 31                             | 2                        | — | 1   | 5   | 14   | —    | —     | 214  |            |
|                    | Abgang durch Brände, Abbrüche usw.    | 3     | 2              | 1                              | —                        | — | 1   | —   | —    | —    | —     | 5  |            |
|                    | Mehr (+) oder weniger (—), Sept. 1925 | + 98  | + 51           | + 30                           | + 2                      | — | —   | + 5 | + 14 | —    | —     | + 209  |            |
|                    | Dagegen im Aug. 1925                  | + 123 | + 64           | + 46                           | —                        | — | + 1 | + 6 | + 10 | + 1  | —     | + 202  |            |
|                    | „ Sept. 1924                          | + 79  | + 13           | + 7                            | + 3                      | — | —   | + 2 | + 1  | —    | —     | + 39   |            |
| Stadt<br>Bergedorf | Zugang (durch Neubau) . . . . .       | 5     | 4              | —                              | —                        | — | —   | 4   | —    | —    | —     | 26   |            |
|                    | Abgang durch Brände, Abbrüche usw.    | —     | —              | —                              | —                        | — | —   | —   | —    | —    | —     | —  |            |
|                    | Mehr (+) oder weniger (—), Sept. 1925 | + 5   | + 4            | —                              | —                        | — | —   | + 4 | —    | —    | —     | + 26   |            |
|                    | Dagegen im Aug. 1925                  | + 1   | + 1            | + 1                            | —                        | — | —   | —   | —    | —    | —     | + 1  |            |
| Stadt<br>Cuxhaven  | Zugang (durch Neubau) . . . . .       | 3     | 2              | —                              | 1                        | — | —   | 1   | —    | —    | —     | 10   |            |
|                    | Abgang durch Brände, Abbrüche usw.    | 1     | 1              | 1                              | —                        | — | —   | —   | —    | —    | —     | 1  |            |
|                    | Mehr (+) oder weniger (—), Sept. 1925 | + 2   | + 1            | — 1                            | + 1                      | — | —   | + 1 | —    | —    | —     | + 9  |            |
|                    | Dagegen im Aug. 1925                  | —     | —              | —                              | —                        | — | —   | —   | —    | —    | —     | —  |            |

## 9. Zu- und Abgang an Wohnungen in den Städten Hamburg, Bergedorf und Cuxhaven im September 1925.

| Zu- oder Abgang    |  | Wohn-<br>un-<br>gen | Darunter Wohnungen mit |     |      |      |       |      |     |      |            | Wohnräume<br>in Wohn-<br>gebäuden und<br>anderen Ge-<br>bäuden<br>insgesamt |
|--------------------|--|---------------------|------------------------|-----|------|------|-------|------|-----|------|------------|---|
|                    |  |                     | 1                      | 2   | 3    | 4    | 5     | 6    | 7-8 | 9-10 | über<br>10 |   |
|                    |  |                     | Wohnräumen             |     |      |      |       |      |     |      |            |   |
| Stadt<br>Hamburg   | Zugang durch Neubau . . . . .                    | 216                 | —                      | 2   | 11   | 78   | 50    | 71   | 2   | 1    | 1          | 1060  |
|                    | " " Umbau usw. . . . .                           | 17                  | —                      | —   | 3    | 8    | 3     | 1    | 2   | —    | —          | 76  |
|                    | Zugang überhaupt . . . . .                       | 233                 | —                      | 2   | 14   | 86   | 53    | 72   | 4   | 1    | 1          | 1136  |
|                    | Abgang durch Brände, Abbrüche usw. <sup>1)</sup> | 7                   | —                      | —   | 4    | 2    | —     | —    | —   | 1    | —          | 30  |
|                    | Mehr (+) oder weniger (—), Sept. 1925            | + 226               | —                      | + 2 | + 10 | + 84 | + 53  | + 72 | + 4 | —    | + 1        | + 1106  |
|                    | Dagegen im Aug. 1925                             | + 218               | —                      | —   | + 8  | + 48 | + 106 | + 46 | + 8 | + 2  | —          | + 1097  |
|                    | " Sept. 1924                                     | + 79                | —                      | + 3 | + 20 | + 25 | + 16  | + 5  | + 6 | + 1  | + 3        | + 371   |
| Stadt<br>Bergedorf | Zugang durch Neubau . . . . .                    | 26                  | —                      | —   | —    | 14   | 12    | —    | —   | —    | —          | 116   |
|                    | " " Umbau usw. . . . .                           | —                   | —                      | —   | —    | —    | —     | —    | —   | —    | —          | —   |
|                    | Zugang überhaupt . . . . .                       | 26                  | —                      | —   | —    | 14   | 12    | —    | —   | —    | —          | 116   |
|                    | Abgang durch Brände, Abbrüche usw.               | —                   | —                      | —   | —    | —    | —     | —    | —   | —    | —          | —   |
|                    | Mehr (+) oder weniger (—), Sept. 1925            | + 26                | —                      | —   | —    | + 14 | + 12  | —    | —   | —    | —          | + 116   |
|                    | Dagegen im Aug. 1925                             | + 1                 | —                      | —   | —    | + 1  | —     | —    | —   | —    | —          | + 4   |
| Stadt<br>Cuxhaven  | Zugang durch Neubau . . . . .                    | 12                  | —                      | —   | 3    | 8    | 1     | —    | —   | —    | —          | 46  |
|                    | " " Umbau usw. . . . .                           | 5                   | —                      | —   | 1    | 1    | —     | 3    | —   | —    | —          | 25  |
|                    | Zugang überhaupt . . . . .                       | 17                  | —                      | —   | 4    | 9    | 1     | 3    | —   | —    | —          | 71  |
|                    | Abgang durch Brände, Abbrüche usw.               | 3                   | —                      | —   | —    | 3    | —     | —    | —   | —    | —          | 12  |
|                    | Mehr (+) oder weniger (—), Sept. 1925            | + 14                | —                      | —   | + 4  | + 6  | + 1   | + 3  | —   | —    | —          | + 59  |
|                    | Dagegen im Aug. 1925                             | + 2                 | + 1                    | —   | —    | —    | —     | —    | + 1 | —    | —          | + 8   |

<sup>1)</sup> Außerdem sind von der Behörde für Wohnungspflege im Berichtsmonat 24 Wohnungen für unbewohnbar erklärt worden.

## 10. Zahl der neuen baupolizeilichen Fälle in den Städten Hamburg, Bergedorf und Cuxhaven im September 1925.

| Bezeichnung der Fälle          | Stadt Hamburg                   |               |                                    | Stadt Bergedorf                 |               |                                    | Stadt Cuxhaven                  |               |                                    |
|--------------------------------|---------------------------------|---------------|------------------------------------|---------------------------------|---------------|------------------------------------|---------------------------------|---------------|------------------------------------|
|                                | Anzahl im<br>Berichts-<br>monat | Dagegen im    |                                    | Anzahl im<br>Berichts-<br>monat | Dagegen im    |                                    | Anzahl im<br>Berichts-<br>monat | Dagegen im    |                                    |
|                                |                                 | Vor-<br>monat | gleichen<br>Monat des<br>Vorjahres |                                 | Vor-<br>monat | gleichen<br>Monat des<br>Vorjahres |                                 | Vor-<br>monat | gleichen<br>Monat des<br>Vorjahres |
| Neubau von Wohnhäusern .....   | 49                              | 49            | 67                                 | 2                               | 4             | —                                  | 2                               | —             | —                                  |
| Sonstige Neubauten .....       | 86                              | 64            | 75                                 | 1                               | —             | 3                                  | 5                               | —             | —                                  |
| An-, Auf- oder Umbauten .....  | 190                             | 175           | 204                                | 5                               | 10            | 9                                  | 8                               | 4             | —                                  |
| Betriebsstätten .....          | 88                              | 94            | 107                                | —                               | 1             | 1                                  | 2                               | —             | —                                  |
| Feuerstätten .....             | 42                              | 19            | 18                                 | 2                               | 3             | 2                                  | —                               | —             | —                                  |
| Teilung von Grundstücken ..... | 46                              | 15            | 96                                 | —                               | 2             | 1                                  | 8                               | 6             | —                                  |
| Sonstige Fälle .....           | 1669                            | 1406          | 3113                               | 6                               | 4             | 4                                  | 5                               | 8             | —                                  |
| Zusammen .....                 | 2170                            | 1822          | 3680                               | 16                              | 24            | 20                                 | 30                              | 18            | —                                  |

## 11. Erteilte Bauerlaubnisse in den Städten Hamburg, Bergedorf und Cuxhaven im September 1925.

| Städte<br>und Monate        | Neubauten      |                           | Zahl der Wohngebäude mit |   |   |   |     |      |       |            | Zahl der Wohnungen<br>durch |   |
|-----------------------------|----------------|---------------------------|--------------------------|---|---|---|-----|------|-------|------------|-----------------------------|---|
|                             | über-<br>haupt | davon<br>Wohn-<br>gebäude | 1                        | 2 | 3 | 4 | 5/8 | 9/12 | 13/20 | über<br>20 | Neubau                      | Um-, An-,<br>Auf- und<br>Erweite-<br>rungsbau |
|                             |                |                           | Wohnungen                |   |   |   |     |      |       |            |                             |   |
| Stadt Hamburg, Sept. 1925   | 100            | 34                        | 20                       | 1 | — | — | 1   | 7    | 5     | —          | 182                         | 15  |
| Dagegen im Aug. 1925        | 124            | 43                        | 34                       | — | — | — | 1   | 8    | —     | —          | 136                         | 12  |
| Stadt Bergedorf, Sept. 1925 | 3              | 2                         | 2                        | — | — | — | —   | —    | —     | —          | 2                           | —   |
| Dagegen im Aug. 1925        | 2              | 2                         | 2                        | — | — | — | —   | —    | —     | —          | 2                           | —   |
| Stadt Cuxhaven, Sept. 1925  | 7              | 2                         | —                        | — | — | — | —   | 1    | 1     | —          | 30                          | —   |
| Dagegen im Aug. 1925        | —              | —                         | —                        | — | — | — | —   | —    | —     | —          | —                           | —   |

## V. Preise und Lebenshaltung.

## 12. Großhandelspreise\* (in Reichsmark) in der Stadt Hamburg im August und September 1925.

| Arten und Mengen von Lebensbedürfnissen            | Durchschnitt<br>in den Jahren<br>1913/14 | 12. August<br>1925      | 26. August<br>1925      | 9. September<br>1925    | 23. September<br>1925   |
|--|--|-------------------------|-------------------------|-------------------------|-------------------------|
| 1. Rindfleisch . . . . . 1 kg                      | 1,40                                     | 1,90                    | 1,88                    | 1,86                    | 1,72                    |
| 2. Schweinefleisch . . . . . 1 "                   | 1,28                                     | 2,22                    | 2,24                    | 2,26                    | 2,30                    |
| 3. Kalbfleisch . . . . . 1 "                       | 1,82                                     | 2,52                    | 2,62                    | 2,84                    | 2,92                    |
| 4. Hammelfleisch . . . . . 1 "                     | 1,56                                     | 1,76                    | 1,98                    | 1,90                    | 1,66                    |
| 5. Speck, inländischer, geräucherter . . . . . 1 " | 1,44                                     | 3,00                    | 3,04                    | 3,00                    | 3,00                    |
| 6. Butter . . . . . 1 "                            | 2,38—2,52                                | 4,44—4,54               | 4,38—4,50               | 4,26—4,36               | 4,40—4,50               |
| 7. Schmalz, ausländisches . . . . . 1 "            | 1,12                                     | 1,92                    | 2,04                    | 1,98                    | 1,96                    |
| 8. Margarine . . . . . 1 "                         | 1,10—1,62                                | 1,14—1,92               | 1,14—1,92               | 1,14—1,92               | 1,14—1,92               |
| 9. Tilfiter Käse . . . . . 1 "                     | 1,24—1,32                                | 2,40                    | 2,30                    | 2,30                    | 2,30                    |
| 10. Holländischer Käse, frisch . . . . . 1 "       | 1,48                                     | 2,40                    | 2,52                    | 2,52                    | 2,52                    |
| 11. " " alt . . . . . 1 "                          | 1,84                                     | 3,90                    | 3,90                    | 3,90                    | 3,90                    |
| 12. Weizenmehl, Auszug . . . . . 1 "               | 0,28                                     | 0,39—0,42               | 0,40—0,44               | 0,39—0,42               | 0,39—0,42               |
| 13. Roggenmehl, fein . . . . . 1 "                 | 0,23                                     | 0,36—0,38               | 0,36—0,38               | 0,36—0,38               | 0,36—0,38               |
| 14. Haferflocken . . . . . 1 "                     | 0,36                                     | 0,38—0,43               | 0,38—0,43               | 0,38—0,43               | 0,38—0,43               |
| 15. Reis, Rangoon . . . . . 1 "                    | 0,27—0,29                                | 0,34—0,36               | 0,34—0,36               | 0,34—0,36               | 0,34—0,36               |
| 16. Zucker . . . . . 1 "                           | 0,38                                     | 0,70                    | 0,72 <sup>1/2</sup>     | 0,68 <sup>1/2</sup>     | 0,64                    |
| 17. Äpfel, ausländische . . . . . 1 "              | .  | .                       | 0,80—1,70               | 0,52—1,50               | 0,50—1,20               |
| 18. " inländische . . . . . 1 "                    | 0,28—0,40                                | 0,40—0,60               | 0,30—0,70               | 0,30—0,90               | 0,28—0,80               |
| 19. Wirtschaftäpfel . . . . . 1 "                  | 0,22—0,28                                | 0,10—0,30               | 0,10—0,30               | 0,08—0,20               | 0,10—0,24               |
| 20. Bananen . . . . . 1 "                          | 0,40—0,45                                | 0,70—1,20               | 0,70—1,04               | 0,66—0,88               | 0,50—0,80               |
| 21. Äpfelbirnen . . . . . 1 "                      | 0,30—0,32                                | 0,40—0,60               | 0,30—0,90               | 0,30—1,10               | 0,30—0,90               |
| 22. Wirtschaftsbirnen . . . . . 1 "                | 0,14—0,28                                | 0,20—0,30               | 0,30—0,50               | 0,20—0,40               | 0,20—0,40               |
| 23. Tomaten . . . . . 1 "                          | 0,39—0,49                                | 0,16—0,60               | 0,10—0,40               | 0,10—0,50               | 0,16—0,84               |
| 24. Karotten . . . . . 1 "                         | 0,13—0,17                                | <sup>2)</sup> 0,20—0,30 | <sup>2)</sup> 0,20—0,36 | <sup>2)</sup> 0,10—0,20 | <sup>2)</sup> 0,10—0,20 |
| 25. Kartoffeln . . . . . 1 "                       | 0,04                                     | 0,06—0,10               | 0,06—0,10               | 0,06—0,11               | 0,05—0,11               |
| 26. Blumenkohl . . . . . 1 Kopf                    | 0,19—0,30                                | 1,00—1,40               | 1,00—1,20               | 0,35—0,90               | 0,24—0,60               |
| 27. Wirsingkohl . . . . . 1 kg                     | 0,06                                     | 0,18—0,20               | 0,18—0,20               | 0,10—0,14               | 0,08—0,14               |
| 28. Weißkohl . . . . . 1 "                         | 0,04                                     | 0,04—0,06               | 0,03—0,05               | 0,03—0,05               | 0,03—0,04               |
| 29. Rotkohl . . . . . 1 "                          | 0,06                                     | 0,12—0,14               | 0,08—0,12               | 0,06—0,10               | 0,05—0,08               |
| 30. Rosenkohl . . . . . 1 "                        | 0,49—0,59                                | .                       | 0,80—1,00               | 0,80—1,20               | 0,60—1,00               |
| 31. Grünkohl . . . . . 1 "                         | 0,11—0,13                                | .                       | .                       | .                       | .                       |
| 32. Steckrüben . . . . . 1 "                       | 0,02                                     | .                       | .                       | 0,10—0,12               | 0,06—0,08               |
| 33. Spinat . . . . . 1 "                           | 0,33—0,41                                | 0,40—0,60               | 0,40—0,60               | 0,40—0,60               | 0,60—0,80               |
| 34. Wurzeln . . . . . 1 "                          | 0,08—0,09                                | 0,10—0,20               | 0,12—0,20               | 0,12—0,18               | 0,08—0,14               |
| 35. Märkische Rüben . . . . . 1 "                  | 0,23—0,34                                | .                       | .                       | .                       | .                       |
| 36. Weizen <sup>1)</sup> . . . . . 50 kg           | 9,62                                     | 12,23                   | 11,05                   | 11,28                   | 10,68                   |
| 37. Roggen <sup>1)</sup> . . . . . 50 "            | 8,11                                     | 9,50                    | 8,38                    | 8,88                    | 8,20                    |
| 38. Gerste <sup>1)</sup> . . . . . 50 "            | 8,82                                     | 10,15                   | 9,40                    | 9,55                    | 8,95                    |
| 39. Hafer <sup>1)</sup> . . . . . 50 "             | 8,32                                     | 10,75                   | 8,70                    | 9,05                    | 9,05                    |

\* Die Großhandelspreise in dieser Übersicht und die Kleinhandelspreise in der folgenden Übersicht lassen sich nicht in allen Fällen zueinander in Beziehung setzen, da beide Preisarten nach verschiedenen Grundlängen erhoben werden und die Warenarten ihrer Beschaffenheit nach vielfach verschieden sind. —  
<sup>1)</sup> Mittlerer Vorkreispreis ab inländischer Station. — <sup>2)</sup> Preis für ein Bund.

Monatliche Durchschnittsauktionspreise der wichtigsten Konsumgüter siehe Abschnitt XI.

## 13. Die Kleinhandelspreise\*) (in Reichsmark) in der Stadt Hamburg im August und September 1925.

| Arten <sup>1)</sup> und Mengen von Lebensbedürfnissen | Durchschnitt in den Jahren 1913/14 <sup>2)</sup> | 12. Aug. 1925 | 26. Aug. 1925 | 9. Sept. 1925 | 23. Sept. 1925 | Arten <sup>1)</sup> und Mengen von Lebensbedürfnissen | Durchschnitt in den Jahren 1913/14 <sup>2)</sup> | 12. Aug. 1925 | 26. Aug. 1925 | 9. Sept. 1925 | 23. Sept. 1925 |
|---|--|---------------|---------------|---------------|----------------|---|--|---------------|---------------|---------------|----------------|
|   |  |               |               |               |                |   |  |               |               |               |                |
| 1. Roggenbrot . . . . . 1 kg                          | 0,27   | 0,42          | 0,42          | 0,42          | 0,38           | 38. Dörrobst . . . . . 1 kg                           | 1,20   | 1,40          | 1,40          | 1,40          | 1,40           |
| 2. Schwarzbrot . . . . . 1 "                          | 0,23   | 0,32          | 0,32          | 0,32          | 0,28           | 39. Zucker . . . . . 1 "                              | 0,44   | 0,80          | 0,80          | 0,72          | 0,70           |
| 3. Weißbrot . . . . . 1 "                             | 0,50   | 0,85          | 0,85          | 0,85          | 0,75           | 40. Eier . . . . . 1 Stück                            | 0,08   | 0,15          | 0,16          | 0,17          | 0,18           |
| 4. Weizenmehl . . . . . 1 "                           | 0,40   | 0,56          | 0,56          | 0,56          | 0,56           | 41. Vollmilch . . . . . 1 Liter                       | 0,21   | 0,32          | 0,34          | 0,32          | 0,32           |
| 5. Roggenmehl . . . . . 1 "                           | 0,28   | 0,46          | 0,46          | 0,46          | 0,46           | 42. Kaffee, gebrannt . . . 1 kg                       | 2,40   | 6,00          | 6,00          | 6,00          | 6,00           |
| 6. Graupen . . . . . 1 "                              | 0,42   | 0,56          | 0,56          | 0,56          | 0,56           | 43. Kaffee-Erfaß . . . . . 1 "                        | 0,50   | 0,60          | 0,60          | 0,60          | 0,60           |
| 7. Weizengries . . . . . 1 "                          | 0,50   | 0,68          | 0,68          | 0,64          | 0,64           | 44. Speisefalz . . . . . 1 "                          | 0,20   | 0,14          | 0,14          | 0,14          | 0,14           |
| 8. Haferflocken . . . . . 1 "                         | 0,50   | 0,58          | 0,58          | 0,54          | 0,54           | 45. Steinkohl, frei Keller 1 Ztr.                     | 1,30   | 2,15          | 2,15          | 2,05          | 2,05           |
| 9. Nudeln . . . . . 1 "                               | 0,67   | 0,90          | 0,90          | 0,90          | 0,90           | 46. Brifetts, " " 1 "                                 | 1,10   | 2,10          | 2,10          | 2,10          | 2,10           |
| 10. Reis . . . . . 1 "                                | 0,48   | 0,72          | 0,72          | 0,72          | 0,68           | 47. Torf, " " 1 "                                     | 1,80   |               |               |               |                |
| 11. Erbsen . . . . . 1 "                              | 0,40   | 0,60          | 0,60          | 0,60          | 0,60           | 48. Brennholz, " " 1 hl                               | 1,50   | 2,05          | 2,05          | 2,05          | 2,05           |
| 12. Speisebohnen . . . . . 1 "                        | 0,48   | 0,76          | 0,76          | 0,76          | 0,76           | 49. Koch- und Leuchtgas 1 cbm                         | 0,14   | 0,18          | 0,18          | 0,18          | 0,18           |
| 13. Linsen . . . . . 1 "                              | 0,60   | 0,94          | 0,94          | 0,94          | 0,94           | 50. Elektrizität . . . . . 1 Kwst.                    | 0,60   | 0,50          | 0,50          | 0,50          | 0,50           |
| 14. Kartoffeln . . . . . 1 "                          | 0,08   | 0,14          | 0,14          | 0,13          | 0,13           | 51. Petroleum . . . . . 1 Liter                       | 0,18   | 0,28          | 0,28          | 0,28          | 0,28           |
| 15. Weißkohl . . . . . 1 "                            | 0,10   | 0,12          | 0,10          | 0,10          | 0,08           | 52. Wohn. v. 2 Zimmern u. Küche                       | 30,00  | 26,70         | 26,70         | 26,70         | 26,70          |
| 16. Wirsing . . . . . 1 "                             | 0,15   | 0,26          | 0,24          | 0,16          | 0,16           | 53. " " 3 " " "                                       | 44,20  | 39,34         | 39,34         | 39,34         | 39,34          |
| 17. Rotkohl . . . . . 1 "                             | 0,18   | 0,24          | 0,20          | 0,16          | 0,14           | 54. " " 4 " " "                                       | 63,75  | 56,74         | 56,74         | 56,74         | 56,74          |
| 18. Spinat . . . . . 1 "                              | 0,40   | 0,80          | 0,80          | 0,70          | 0,80           | 55. Herrenanzug . . . . . 1 Stück                     | 30,00  | 60,00         | 60,00         | 60,00         | 60,00          |
| 19. Mohrrüben . . . . . 1 "                           | 0,10   | 0,26          | 0,28          | 0,24          | 0,24           | 56. Knabenschulanzug . . 1 "                          | 15,00  | 30,00         | 30,00         | 30,00         | 30,00          |
| 20. Sauerkraut . . . . . 1 "                          | 0,16   |               |               | 0,30          | 0,30           | 57. Frauencheviotrock . . 1 "                         | 4,00   | 8,00          | 8,00          | 8,00          | 8,00           |
| 21. Steckrüben . . . . . 1 "                          | 0,06   |               |               |               |                | 58. Mädchenkleid . . . . . 1 "                        | 6,50   | 12,00         | 12,00         | 12,00         | 12,00          |
| 22. Grünkohl . . . . . 1 "                            | 0,15   |               |               |               |                | 59. Baumwollene Fla-<br>nellbluse . . . . . 1 "       | 2,75   | 6,00          | 6,00          | 6,00          | 6,00           |
| 23. Rindfleisch . . . . . 1 "                         | 1,60   | 2,40          | 2,40          | 2,40          | 2,40           | 60. Weiße Wajchbluse . . 1 "                          | 4,50   | 9,00          | 9,00          | 9,00          | 9,00           |
| 24. Schweinefleisch . . . 1 "                         | 1,50   | 2,80          | 2,80          | 2,80          | 2,80           | 61. Baumwollenes<br>Männerflanellhemd 1 "             | 2,00   | 4,00          | 4,00          | 4,00          | 4,00           |
| 25. Kalbfleisch . . . . . 1 "                         | 1,70   | 2,70          | 2,80          | 2,90          | 3,00           | 62. Frauenhemd . . . . . 1 "                          | 1,80   | 3,75          | 3,75          | 3,75          | 3,75           |
| 26. Hammelfleisch . . . . 1 "                         | 1,80   | 2,70          | 2,70          | 2,70          | 2,60           | 63. Hemdentuch . . . . . 1 m                          | 0,50   | 1,10          | 1,10          | 1,10          | 1,20           |
| 27. Leberwurst . . . . . 1 "                          | 1,60   | 3,30          | 3,30          | 3,50          | 3,60           | 64. Männerfoden . . . . . 1 Paar                      | 0,65   | 1,40          | 1,40          | 1,40          | 1,50           |
| 28. Speck . . . . . 1 "                               | 1,80   | 3,30          | 3,40          | 3,50          | 3,60           | 65. Frauenstrümpfe . . . 1 "                          | 1,00   | 2,50          | 2,50          | 2,50          | 2,80           |
| 29. Butter . . . . . 1 "                              | 2,70   | 4,80          | 5,00          | 4,90          | 4,90           | 66. Männerstiefel . . . . 1 "                         | 10,50  | 14,00         | 14,00         | 14,00         | 14,00          |
| 30. Margarine . . . . . 1 "                           | 1,60   | 1,80          | 1,80          | 1,80          | 1,80           | 67. Frauenstiefel . . . . . 1 "                       | 8,75   | 12,50         | 12,50         | 12,50         | 12,50          |
| 31. Schweineschmalz . . . 1 "                         | 1,60   | 2,80          | 2,80          | 2,80          | 2,80           | 68. Kinderstiefel . . . . . 1 "                       | 6,25   | 8,50          | 8,50          | 8,50          | 8,50           |
| 32. Magerkäse . . . . . 1 "                           | 0,80   | 1,60          | 1,60          | 1,60          | 1,60           | 69. Sohlen und Abfäße . . 1 "                         | 3,30   | 6,00          | 6,00          | 6,00          | 6,00           |
| 33. Halbfetter Käse . . . . 1 "                       | 1,20   | 2,30          | 2,30          | 2,20          | 2,20           |   |  |               |               |               |                |
| 34. Salzheringe . . . . . 1 "                         | 0,40   | 0,60          | 0,70          | 0,70          | 0,70           |   |  |               |               |               |                |
| 35. Schellfische . . . . . 1 "                        | 0,50   | 1,00          | 1,40          | 1,70          | 1,20           |   |  |               |               |               |                |
| 36. Kabeljau . . . . . 1 "                            |  |               |               | 1,20          | 0,70           |   |  |               |               |               |                |
| 37. Dorsch . . . . . 1 "                              |  |               |               |               |                |   |  |               |               |               |                |

\*) Wegen einer Vergleichbarkeit mit den Großhandelspreisen siehe Anmerkung \*) bei der vorhergehenden Tabelle. — <sup>1)</sup> Die einzelnen Arten sind in der Reichsteuerstatistik genau festgelegt. — <sup>2)</sup> Die Friedenspreise werden zum Teil von den früher veröffentlichten ab; sie sind gelegentlich des vom März an eingeführten neuen Verfahrens zur Berechnung von Preissteigerungszahlen und Indizes nachgeprüft worden. Die Preissteigerungszahlen Nr. 55 bis 69 sind für Juli 1914 festgelegt.

## 14. Die Preissteigerungszahlen und Indizes in der Stadt Hamburg für August und September 1925.

(Nach dem alten und nach dem [erweiterten] neuen Verfahren.)

a) Die in der Reichsstatistik berücksichtigten Lebensmittel.

| Lebensmittel            | Wertigkeits-<br>zahlen*) |          | Vortriebskosten<br>in Reichsmark |       | Preissteigerungszahlen<br>in Reichsmark nach dem |           |           |           | Indizes, berechnet auf<br>100 Friedensmark, nach dem |           |           |           |
|-------------------------|--------------------------|----------|----------------------------------|-------|--|-----------|-----------|-----------|--|-----------|-----------|-----------|
|                         |                          |          |                                  |       | alten  |           | neuen     |           | alten  |           | neuen     |           |
|                         | alten                    | neuen    | alten                            | neuen | Verfahren  | Verfahren | Verfahren | Verfahren | Verfahren  | Verfahren | Verfahren | Verfahren |
| Brot . . . . .          | 47 kg                    | 45 kg    | 12,69                            | 13,30 | 19,74  | 18,80     | 21,05     | 20,00     | 155,56   | 148,15    | 158,27    | 150,38    |
| Mehl . . . . .          | 4 "                      | 4 "      | 1,08                             | 1,60  | 2,24   | 2,24      | 2,24      | 2,24      | 207,41   | 207,41    | 140,00    | 140,00    |
| Nährmittel . . . . .    | 11 "                     | 11 "     | 6,16                             | 5,10  | 7,15   | 6,96      | 7,15      | 6,96      | 116,07   | 116,07    | 140,20    | 140,20    |
| Kartoffeln . . . . .    | 70 "                     | 50 "     | 6,30                             | 4,00  | 9,80   | 9,10      | 7,00      | 6,50      | 155,56   | 144,44    | 175,00    | 162,50    |
| Gemüse . . . . .        | 15 "                     | 15 "     | 4,97                             | 1,75  | 6,10   | 5,20      | 6,10      | 5,20      | 122,74   | 104,63    | 348,57    | 297,14    |
| Fleisch . . . . .       | 3 "                      | 6 "      | 4,35                             | 9,65  | 7,40   | 7,40      | 15,30     | 15,25     | 170,11   | 170,11    | 158,55    | 158,03    |
| Leberwurst . . . . .    | —                        | 2 "      | —                                | 3,20  | —  | —         | 6,60      | 7,10      | —  | —         | 206,25    | 221,88    |
| Speck . . . . .         | 1,5 "                    | 0,5 "    | 2,73                             | 0,90  | 5,03   | 5,33      | 1,68      | 1,78      | 184,25   | 195,24    | 186,67    | 197,78    |
| Fett . . . . .          | 4,5 "                    | 6,25 "   | 7,32                             | 12,20 | 9,23   | 9,45      | 18,58     | 18,80     | 126,09   | 129,10    | 152,30    | 154,10    |
| Käse, magerer . . . . . | —                        | 1,75 "   | —                                | 0,80  | —  | —         | 1,60      | 1,60      | —  | —         | 200,00    | 200,00    |
| " halbfetter . . . . .  | 1,2 "                    | 0,75 "   | 1,44                             | 0,90  | 2,76   | 2,64      | 1,73      | 1,65      | 191,67   | 183,33    | 192,22    | 183,33    |
| Schellfische . . . . .  | 1,5 "                    | —        | 0,66                             | —     | 1,80   | 2,18      | —         | —         | 272,73   | 330,30    | —         | —         |
| Salzheringe . . . . .   | 1 "                      | 1,5 "    | 0,39                             | 0,60  | 0,65   | 0,70      | 0,98      | 1,05      | 166,67   | 179,49    | 163,33    | 175,00    |
| Dörrobst . . . . .      | 3 "                      | —        | 3,60                             | —     | 4,20   | 4,20      | —         | —         | 116,67   | 116,67    | —         | —         |
| Zucker . . . . .        | 3,5 "                    | 3,5 "    | 1,50                             | 1,54  | 2,80   | 2,49      | 2,80      | 2,49      | 186,67   | 166,00    | 181,82    | 161,69    |
| Eier . . . . .          | 10 Stück                 | 28 Stück | 0,80                             | 2,24  | 1,55   | 1,75      | 4,34      | 4,90      | 193,75   | 218,75    | 193,75    | 218,75    |
| Vollmilch . . . . .     | 28 Liter                 | 35 Liter | 5,88                             | 7,35  | 9,24   | 8,96      | 11,55     | 11,20     | 157,14   | 152,38    | 157,14    | 152,38    |
| Bohnen-Kaffee . . . . . | —                        | 0,25 kg  | —                                | 0,60  | —  | —         | 1,50      | 1,50      | —  | —         | 250,00    | 250,00    |
| Erfaß-Kaffee . . . . .  | —                        | 1,25 "   | —                                | 0,63  | —  | —         | 0,75      | 0,75      | —  | —         | 119,05    | 119,05    |
| Kakao . . . . .         | —                        | 1 "      | —                                | 2,80  | —  | —         | 3,15      | 3,20      | —  | —         | 112,50    | 114,29    |
| Speisefalz . . . . .    | —                        | 2 "      | —                                | 0,40  | —  | —         | 0,28      | 0,28      | —  | —         | 70,00     | 70,00     |

\*) In der Reichsstatistik festgesetzte Mengen für den vierwöchigen Bedarf einer aus 2 Erwachsenen und 3 Kindern im Alter von 12, 7 und 1½ Jahren bestehenden Familie.

# Nach: 14. Die Feuerungszahlen und Indizes in der Stadt Hamburg für August und September 1925.

b) Die in der Reichsstatistik berücksichtigten Gruppen von Lebensbedürfnissen.

| Gruppen von Lebensbedürfnissen                 | Vorkriegskosten in Reichsmark nach dem alten   neuen Verfahren |        | Feuerungszahlen in Reichsmark nach dem alten   neuen Verfahren |        |           |        | Indizes, berechnet auf 100 Friedensmark, nach dem alten   neuen Verfahren |        |           |        |
|--|--|--------|--|--------|-----------|--------|---|--------|-----------|--------|
|  |  |        | August   |        | September |        | August  |        | September |        |
|  |  |        | alten  | neuen  | alten     | neuen  | alten   | neuen  | alten     | neuen  |
| I Lebensmittel .....                           | 59,87  | 69,56  | 89,69  | 87,40  | 114,38    | 112,45 | 149,81  | 145,98 | 164,43    | 161,66 |
| II Heizung <sup>1)</sup> .....                 | 5,63   | 5,40   | 9,00   | 9,00   | 9,00      | 9,00   | 159,86  | 159,86 | 166,67    | 166,67 |
| III Beleuchtung <sup>2)</sup> .....            | 2,55   | 2,55   | 2,60   | 2,60   | 2,60      | 2,60   | 101,96  | 101,96 | 101,96    | 101,96 |
| IV Wohnung <sup>3)</sup> .....                 | 30,00  | 30,00  | 26,70  | 26,70  | 26,70     | 26,70  | 89,00   | 89,00  | 89,00     | 89,00  |
| V Bekleidung <sup>4)</sup> .....               | 16,82  | 12,43  | 22,11  | 22,41  | 23,38     | 23,70  | 131,45  | 133,23 | 188,09    | 190,67 |
| VI Sonstiger Bedarf <sup>5)</sup> ..           | ..   | 12,11  | ..   | ..     | 22,89     | 22,92  | ..  | ..     | 189,02    | 189,27 |
| Stadt / Znf. I bis VI                          | ..   | 132,05 | ..   | ..     | 198,95    | 197,37 | ..  | ..     | 150,66    | 149,47 |
| Hamburg / „ I bis V                            | 114,87   | 119,94 | 150,10   | 148,11 | 176,06    | 174,45 | 130,67  | 128,94 | 146,79    | 145,45 |
| Dagegen Reichsindizes, zusammen I bis VI ..... | ..   | ..     | ..   | ..     | ..        | ..     | 133,2   | 131,7  | 145,0     | 144,9  |
| „ „ I bis V .....                              | ..   | ..     | ..   | ..     | ..        | ..     | ..  | ..     | 140,8     | 140,5  |

<sup>1)</sup> 15 cbm Kochgas, 3 Zentner Briketts. — <sup>2)</sup> 7 1/2 cbm Leuchtgas, 2 1/2 Kwst. Elektrizität. — <sup>3)</sup> 2 Zimmer und Küche. — <sup>4)</sup> Nach den von der Reichsstatistik festgelegten Arten und Mengen. — <sup>5)</sup> 1 Stück Toilettenseife, 1500 g Waschseife, 2000 g Soda, 2 Schachteln Stiefelwachs, 1 Scheuertuch, 1 Handtuch (Gerfien-torn), zweimal Haarschneiden, achtmal Rasieren, 1 Tageszeitung (Monatsbezugspreis), 4 Reclamhefte, 6 Bleistifte, 4 Pläze im Kino und für Verlehrsansgaben ein Pauschalbetrag, in dem Eisenbahn, Straßenbahn und Fahrrad mit je 1/3 enthalten sind.

## 15. Stichtags-Feuerungszahlen (ohne Bekleidung und sonstigen Bedarf) in Reichsmark für die Städte Hamburg, Bergedorf, Cuxhaven und Geesthacht in den letzten drei Monaten.

| Lebensbedürfnisse     | 22. Juli 1925 |            |           |             | 26. August 1925 |            |           |             | 23. September 1925 |            |           |             |
|-----------------------|---------------|------------|-----------|-------------|-----------------|------------|-----------|-------------|--------------------|------------|-----------|-------------|
|                       | Ham-burg      | Berge-dorf | Cux-haven | Geest-hacht | Ham-burg        | Berge-dorf | Cux-haven | Geest-hacht | Ham-burg           | Berge-dorf | Cux-haven | Geest-hacht |
| I Lebensmittel:       |               |            |           |             |                 |            |           |             |                    |            |           |             |
| Altes Verfahren ..    | 90,43         | 91,89      | 86,08     | 89,42       | 91,16           | 87,96      | 89,58     | 88,28       | 86,53              | 81,14      | 82,53     | 83,70       |
| Neues „ ..            | 112,64        | 112,36     | 108,77    | 113,05      | 116,03          | 112,96     | 113,70    | 114,26      | 111,94             | 106,58     | 107,21    | 109,40      |
| II Heizung .....      | 8,55          | 8,55       | 8,55      | 7,35        | 9,00            | 9,00       | 9,00      | 7,35        | 9,00               | 9,00       | 9,00      | 7,35        |
| III Beleuchtung ..... | 2,60          | 2,60       | 2,90      | 2,68        | 2,60            | 2,60       | 2,90      | 2,68        | 2,60               | 2,60       | 2,90      | 2,68        |
| IV Wohnung .....      | 26,70         | 22,25      | 23,74     | 16,75       | 26,70           | 22,25      | 24,53     | 16,75       | 26,70              | 22,25      | 25,07     | 16,75       |
| Zusammen I bis IV:    |               |            |           |             |                 |            |           |             |                    |            |           |             |
| Altes Verfahren ..    | 128,28        | 125,29     | 121,27    | 116,20      | 129,46          | 121,81     | 126,01    | 115,06      | 124,83             | 114,99     | 119,50    | 110,48      |
| Neues „ ..            | 150,49        | 145,76     | 143,96    | 139,83      | 154,33          | 146,81     | 150,13    | 141,04      | 150,24             | 140,43     | 144,18    | 136,18      |

## VI. Löhne.

### 16. Die Tariftlöhne und die wöchentlichen Arbeitszeiten einiger typischer Berufe in der Stadt Hamburg.

| Berufe  | Tariftlöhne in Reichsmark |                 |                   |                  |                   | Wöchentliche Arbeitsstunden*) |                   |                  |                   |
|---|---------------------------|-----------------|-------------------|------------------|-------------------|-------------------------------|-------------------|------------------|-------------------|
|   | für                       | 1. Juli<br>1914 | 15. Sept.<br>1924 | 15. Aug.<br>1925 | 15. Sept.<br>1925 | 1. Juli<br>1914               | 15. Sept.<br>1924 | 15. Aug.<br>1925 | 15. Sept.<br>1925 |
| a) Gelernte Arbeiter.                             |                           |                 |                   |                  |                   |                               |                   |                  |                   |
| Schlosser .....                                   | 1 Stunde                  | 0,75            | 0,72              | 0,98             | 0,98              | 54                            | 48/54             | 48/54            | 48/54             |
| Klempner und Mechaniker .....                     | 1 "                       | 0,80            | 0,95              | 1,26             | 1,26              | 54                            | 48                | 48               | 48                |
| Elektriker .....                                  | 1 "                       | 0,70            | 0,72              | 0,95             | 0,95              | 54                            | 48                | 48/54            | 48/54             |
| Kupferschmiede .....                              | 1 "                       | 0,78            | 0,70              | 1,02             | 1,02              | 54                            | 48/54             | 48/54            | 48/54             |
| Gehilfen im Spinnstoffgewerbe .....               | 1 "                       | 0,60            | 0,58              | 0,70             | 0,70              | 58                            | 48/54             | 48/54            | 48/54             |
| Tapezierer .....                                  | 1 "                       | 0,75            | 0,80              | 1,12             | 1,12              | 51                            | 48                | 48               | 48                |
| Möbeltischler .....                               | 1 "                       | 0,65            | 0,73              | 1,03             | 1,03              | 51                            | 48                | 48/51            | 48/51             |
| Herrenschneider .....                             | 1 "                       | 0,65            | 0,72              | 0,95             | 0,95              | 60                            | 48                | 48               | 48                |
| Schuhmacher .....                                 | 1 "                       | 0,60            | 0,70              | 0,87             | 0,87              | 54                            | 48                | 48               | 48                |
| Maurer .....                                      | 1 "                       | 0,90            | 0,95              | 1,26             | 1,26              | 36/54                         | 36/48             | 36/48            | 36/48             |
| Zimmerer .....                                    | 1 "                       | 0,90            | 0,97              | 1,28             | 1,28              | 36/54                         | 36/48             | 36/48            | 36/48             |
| Maler .....                                       | 1 "                       | 0,75            | 0,95              | 1,25             | 1,25              | 53½                           | 36/48             | 36/48            | 36/48             |
| Buchdrucker .....                                 | 1 Woche                   | 34,38           | 35,00             | 48,00            | 48,00             | 53                            | 48/53             | 48/53            | 48/53             |
| Bäcker .....                                      | 1 "                       | 36,00           | 36,00             | 48,00            | 48,00             | 48                            | 48                | 48               | 48                |
| b) Ungelernte Arbeiter.                           |                           |                 |                   |                  |                   |                               |                   |                  |                   |
| Arbeiter in chemischen Fabriken .....             | 1 Stunde                  | 0,50            | 0,55              | 0,72             | 0,72              | 60                            | 48/60             | 48/60            | 48/60             |
| Kutscher in der Spedition .....                   | 1 Woche                   | 35,00           | 36,00             | 43,50            | 43,50             | 66                            | 48                | 48               | 48                |
| c) Ungelernte Arbeiter.                           |                           |                 |                   |                  |                   |                               |                   |                  |                   |
| Arbeiter in der Metall- / in Landbetrieben .....  | 1 Stunde                  | 0,60            | 1)                | 0,59             | 0,59              | 54                            | 1)                | 48               | 48                |
| und Maschinenindustrie / auf Seeschiffswerften .. | 1 "                       | 0,56            | 0,48              | 0,57             | 0,57              | 54                            | 54                | 54               | 54                |
| Schauerleute .....                                | 1 Tag                     | 5,40            | 5,60              | 6,70             | 7,20              | 54                            | 48                | 48               | 48                |
| Katzenarbeiter .....                              | 1 "                       | 5,00            | 5,60              | 6,70             | 7,20              | 54                            | 48                | 48               | 48                |
| Kohlenarbeiter .....                              | 1 "                       | 5,70            | 5,60              | 6,70             | 7,20              | 54                            | 48                | 48               | 48                |

\*) Die zweite Zahl gibt die Höchstzahl der Arbeitsstunden an, bis zu der nach Erfordernis zu arbeiten ist. Im Baugewerbe verringert sich die Arbeitszeit mit Abnahme des Tageslichts. — <sup>1)</sup> Derzeit bestand kein Tarif; die Löhne wurden betriebsweise festgelegt.



## VIII. Wohlfahrtspflege.

### a) Offene Fürsorge des Wohlfahrtsamts.

18. Zahl der in der Bewilligungszeit vom 24. August bis 20. September 1925 \*) unterstützten Parteien und Höhe der Aufwendungen.

| Art der Unterstützten                     | Laufend unterstützte Parteien |        |        |                   |                            |                           | Einmalig unterstützte Parteien |                            |                           |
|---|-------------------------------|--------|--------|-------------------|----------------------------|---------------------------|--------------------------------|----------------------------|---------------------------|
|   | Bestand am Anfang             | Zugang | Abgang | Bestand am Schluß | Aufwendungen in Reichsmark |                           | Anzahl                         | Aufwendungen in Reichsmark |                           |
|   |                               |        |        |                   | insgesamt                  | Durchschnitt für 1 Partei |                                | insgesamt                  | Durchschnitt für 1 Partei |
| Allgemeine Unterstützungs-empfänger ..... | 10 296                        | 1416   | 948    | 10 764            | 382 599                    | 35,54                     | 2424                           | 49 864                     | 20,57                     |
| Sozialrentner .....                       | 6 623                         | 208    | 144    | 6 687             | 159 142                    | 23,80                     | 41                             | 420                        | 10,24                     |
| Kleinrentner .....                        | 3 619                         | 92     | 84     | 3 627             | 114 329                    | 31,52                     | 8                              | 260                        | 32,50                     |

\*) Aus technischen Gründen können nur die Zahlen für einen Zeitraum von vier Wochen gegeben werden.

Zahl der Kriegsoffer (Kriegsbeschädigte, Kriegerwitwen, Kriegerwaisen, Kriegereltern), die neben der Grundrente noch Zusatzrente (Bedürftigkeitsrente) bezogen haben: 12 184 Parteien.

Zahl der im September 1925 beim Wohlfahrtsamt, Abteilung für Wanderer und Wohnungslose, vorstellig gewordenen Personen: 9695; davon wurden unterstützt: 3418.

### 19. Sachleistungen im September 1925.

| Art der Leistungen                  | Umfang der Leistungen | Fortsetzung.<br>Art der Leistungen | Umfang der Leistungen | Fortsetzung.<br>Art der Leistungen                         | Umfang der Leistungen |
|-------------------------------------|-----------------------|------------------------------------|-----------------------|--|-----------------------|
| Bekleidungsstücke <sup>1)</sup> :   |                       | Verbilligte Lebensmittel:          |                       | Speisung durch den Wohltätigen Schulverein <sup>2)</sup> : |                       |
| Zahl der Fälle .....                | 2 528                 | (Margarine. Pfd.                   | 24 050                | (Schulkinder (Mittageßen)                                  | 41 186                |
| Betrag .....                        | 49 946,00             | Mühlenerzeugnisse. "               | 46 300                | Zahl der Portionen für (Schulkinder (Frühstück) ..         | 266 500               |
| Schuhausbesserungen <sup>2)</sup> : |                       | Menge { Hülsenfrüchte .. "         | 3 840                 | Mütter und Kleinkinder ..                                  | 25 607                |
| Zahl der Fälle .....                | 969                   | Brot .....                         | 185 000               | Kranke .....   | 12 821                |
| Betrag .....                        | 4 445,00              | Sonstige Waren <sup>3)</sup> ..    | 22 100                | Speisung alter Leute in den Haushaltungsschulen:           |                       |
| Milchausgabe:                       |                       | Umsatz .....                       | 51 200,00             | Zahl der Portionen ....                                    | 14 479                |
| Zahl der Fälle .....                | 6 333                 |                                    |                       |  |                       |
| Menge .....                         | 69 296                |                                    |                       |  |                       |
| Betrag .....                        | 21 828,00             |                                    |                       |  |                       |

<sup>1)</sup> Nur die durch die Waren-Einkaufsgesellschaft ausgegebenen. — <sup>2)</sup> Nur die durch die Betriebswerkstätten für Erwerbsbeschränkte ausgeführten. —

<sup>3)</sup> z. B. Kaffee, Kakao, Käse, Dösgemüse, Wurst. — <sup>4)</sup> Auf Kosten des Wohlfahrtsamts, des Wohltätigen Schulvereins und aus Spenden.

### b) Geschlossene Fürsorge des Wohlfahrtsamts.

20. Zahl der im September 1925 in Anstalten Verpflegten und Höhe der Aufwendungen.

| Anstalten  | Zahl der Verpflegten |        |        |                   | Zahl der Verpflegungstage | Aufwendungen in Reichsmark |                                   |
|--|----------------------|--------|--------|-------------------|---------------------------|----------------------------|-----------------------------------|
|  | Bestand am Anfang    | Zugang | Abgang | Bestand am Schluß |                           | insgesamt                  | Durchschnitt für 1 Person täglich |
| Staatliches Versorgungsheim:   |                      |        |        |                   |                           |                            |                                   |
| Männliche Insassen .....   | 1636                 | 47     | 50     | 1633              | 49 107                    | 58 928                     | 1,20                              |
| Weibliche " .....  | 1353                 | 51     | 48     | 1356              | 40 570                    | 48 684                     | 1,20                              |
| Zusammen .....   | 2989                 | 98     | 98     | 2989              | 89 677                    | 107 612                    | 1,20                              |
| Staatliche Krankenhäuser <sup>1)</sup> .....   | 4014                 | 1944   | 1895   | 4063              | 125 801                   | 475 743                    | 3,78                              |
| Private Krankenhäuser .....  | 394                  | 211    | 241    | 364               | 11 447                    | 45 425                     | 3,97                              |
| Heilstätte Edmundsthal-Siemerswalde, Geesthacht, und Staatskrankenanstalt Langenhorn (Lungenfürsorge) ...  | 156                  | 72     | 52     | 176               | 5 318                     | 23 173                     | 4,36                              |
| Alsterdorfer Anstalten .....   | 534                  | 11     | 12     | 533               | 16 265                    | 43 697                     | 2,69                              |
| Krüppelheim .....  | 27                   | —      | —      | 27                | 819                       | 2 653                      | 3,24                              |
| Private Siedelheime .....  | 484                  | 8      | 4      | 488               | 14 313                    | 19 855                     | 1,39                              |
| Durch den Landesverband für Volksgesundheitspflege, Zentralstelle für Kinderverschickung, entsandte Kinder | 1353                 | 1161   | 1098   | 1416              | 42 480                    | 118 944                    | 2,80                              |

<sup>1)</sup> Davon waren arbeitsfähig: 1056, arbeitsunfähig: 1933, darunter bettlägerig: 982. — <sup>2)</sup> Einschl. der Staatskrankenanstalten Friedrichsberg und Langenhorn (ohne die Abteilung für Lungenkranke).

## c) Polizeilicher Obdachlosenschutz.

21. Die in der Stadt Hamburg untergebrachten Obdachlosen im September 1925 (Zahl der Übernachtungsfälle).

| Monate                        | Polizeiastyl Neustädterstraße 31 |                       |          |                       | Frauenastyl Bundesstr. 23 |        | Pfleheim Martinistr. 40 |        | Polizeigefängnis*)                  |     |    |
|-------------------------------|----------------------------------|-----------------------|----------|-----------------------|---------------------------|--------|-------------------------|--------|-------------------------------------|-----|----|
|                               | Männer                           | Männliche Jugendliche | Zusammen | Davon gegen Bezahlung | Frauen                    | Kinder | Frauen                  | Kinder | Wegen Obdachlosigkeit eingelieferte |     |    |
| Stadt Hamburg, September 1925 | 15 808                           | 4071                  | 19 879   | 3779                  | 743                       | 103    | 129                     | 13     | 157                                 | 133 | 1  |
| Dagegen im August 1925        | 16 392                           | 3358                  | 19 750   | 3863                  | 818                       | 92     | 115                     | 6      | 151                                 | 100 | 12 |
| " Juli 1925                   | 17 681                           | 2891                  | 20 572   | 4168                  | 1015                      | 261    | 110                     | 12     | 174                                 | 135 | 6  |
| " Juni 1925                   | 18 978                           | 4268                  | 23 246   | 4648                  | 1101                      | 297    | 107                     | 11     | 287                                 | 182 | 10 |
| " September 1924              | 20 279                           | 4767                  | 25 046   | 3108                  | 1326                      | 272    | 125                     | 12     | 5                                   | 11  | 5  |

\*) Vom Januar 1925 an sind die sich auf den Polizeiwachen als Obdachlose meldenden Personen, die bisher als Arrestanten gezählt wurden, hier mitgerechnet.

## IX. Gesundheitswesen.

22. Staatliche und sonstige öffentliche Krankenhäuser im September 1925.

| Name der Krankenhäuser  | Zahl der Betten | Krankenbestand am Anfang | Zugang | Abgang |            |        | Krankenbestand am Schluß | Zahl der Verpflegungstage |
|---|-----------------|--------------------------|--------|--------|------------|--------|--------------------------|---------------------------|
|   |                 |                          |        | durch  | zu-        | fammen |                          |                           |
|   |                 |                          |        | Tod    | Entlassung |        |                          |                           |
| Allgemeines Krankenhaus St. Georg (mit Kinderheilanstalt Borgfelde) | 2 100           | 1712                     | 1778   | 109    | 1641       | 1750   | 1740                     | 53 835                    |
| " " Eppendorf   | 2 770           | 2041                     | 2034   | 114    | 1956       | 2070   | 2005                     | 62 476                    |
| " " Barmbeck  | 2 400           | 1893                     | 1575   | 88     | 1422       | 1510   | 1958                     | 59 182                    |
| Staatskrankenanstalt Friedrichsberg                                 | 1 902           | 1700                     | 147    | 22     | 121        | 143    | 1704                     | 49 414                    |
| Staatskrankenanstalt Abtheilung für Geisteskrante                   | 1 575           | 1520                     | 35     | 5      | 21         | 26     | 1529                     | 45 001                    |
| " " " innere Krankheiten  | 385             | 363                      | 144    | 8      | 133        | 141    | 366                      | 11 292                    |
| Hafenkrankenhaus <sup>1)</sup>                                      | 318             | 143                      | 278    | 13     | 273        | 286    | 135                      | 4 348                     |
| Institut für Schiffs- und Tropenkrankheiten                         | 60              | 44                       | 44     | —      | 52         | 52     | 36                       | 1 244                     |
| Staatliches Institut für Geburtshilfe                               | 212             | 162                      | 327    | —      | 334        | 334    | 155                      | 5 339                     |
| " " " Geburtshilfe  | 166             | 105                      | 431    | 27     | 296        | 323    | 108                      | 3 538                     |
| " " " Gynäkologische Kranke   | 54              | 50                       | 117    | 3      | 117        | 120    | 47                       | 1 417                     |
| Staatskrankenhaus Cuxhaven  | 83              | 60                       | 111    | 5      | 100        | 105    | 66                       | 1 932                     |
| " " Vergedorf   | 100             | 85                       | 83     | 4      | 96         | 100    | 68                       | 2 394                     |
| Staatliche Krankenhäuser zusammen, September 1925                   | 12 125          | 9878                     | 7104   | 398    | 6562       | 6960   | 9917                     | 301 412                   |
| Dagegen im Vormonat   | 12 124          | 9790                     | 7517   | 449    | 6980       | 7429   | 9878                     | 309 116                   |
| " gleichen Monat des Vorjahres                                      | 12 028          | 9359                     | 7330   | 424    | 6581       | 7005   | 9684                     | 290 027                   |
| Freimaurer-Krankenhaus  | 80              | 62                       | 73     | 4      | 89         | 93     | 42                       | 1 523                     |
| Krankenhaus der Deutsch-Israelitischen Gemeinde                     | 140             | 108                      | 105    | 7      | 108        | 115    | 98                       | 3 090                     |
| Marien-Krankenhaus  | 800             | 625                      | 562    | 44     | 502        | 546    | 641                      | 19 828                    |
| Diakonissen- und Heilanstalt Bethesda                               | 130             | 67                       | 113    | 4      | 93         | 97     | 83                       | 2 434                     |
| Vereinshospital vom Roten Kreuz                                     | 120             | 85                       | 63     | 3      | 84         | 87     | 61                       | 1 831                     |
| Diakonissenheim Bethlehenn  | 64              | 45                       | 33     | 1      | 31         | 32     | 46                       | 1 471                     |
| Krankenhaus Bethanien   | 100             | 71                       | 127    | 6      | 128        | 134    | 64                       | 2 390                     |
| Krankenhaus und Diakonissenheim Ebenezer                            | 70              | 27                       | 93     | 1      | 84         | 85     | 35                       | 1 605                     |
| Diakonissenanstalt Jerusalem  | 50              | 38                       | 94     | 3      | 76         | 79     | 53                       | 1 091                     |
| Hamburgische Heilstätte Edmundsthal-Siemerswalde, Geesthacht        | 364             | 357                      | 115    | 1      | 126        | 127    | 345                      | 10 499                    |
| Hamb. Seehospital „Nordheim-Stiftung“, Sahlenburg bei Cuxhaven      | 257             | 257                      | 39     | —      | 47         | 47     | 249                      | 7 565                     |
| Sonstige öffentliche Krankenhäuser zusammen, September 1925         | 2 175           | 1742                     | 1417   | 74     | 1368       | 1442   | 1717                     | 53 327                    |
| Dagegen im Vormonat   | 2 183           | 1655                     | 1532   | 91     | 1354       | 1445   | 1742                     | 53 660                    |
| " gleichen Monat des Vorjahres                                      | 2 132           | 1595                     | 1434   | 72     | 1268       | 1340   | 1689                     | 50 755                    |

1) Anzahl der ambulant behandelten Personen: 1442. — 2) Davon dort geboren: 326. — 3) Davon totgeboren: 16.

Geburten und Sterbefälle siehe Abschnitt II, Desinfektions- und Badeanstalten Abschnitt XIII.

## X. Viehmarkt und Schlachthof.

23. Auftrieb und Schlachtungen in der Stadt Hamburg im September 1925.

| Monate                        | Auftrieb |        |          |                | Schlachtungen |        |          |                |        |
|-------------------------------|----------|--------|----------|----------------|---------------|--------|----------|----------------|--------|
|                               | Großvieh | Kälber | Schweine | Schafe, Ziegen | Großvieh      | Kälber | Schweine | Schafe, Ziegen | Pferde |
| Stadt Hamburg, September 1925 | 13 449   | 5467   | 36 291   | 13 628         | 6409          | 4997   | 27 513   | 7502           | 545    |
| Dagegen im August 1925        | 12 166   | 7143   | 29 666   | 10 756         | 6349          | 4490   | 20 850   | 7148           | 370    |
| " Juli 1925                   | 9 267    | 6172   | 29 628   | 8 588          | 5506          | 4504   | 19 952   | 6319           | 271    |
| " Juni 1925                   | 8 813    | 9171   | 31 353   | 11 473         | 4659          | 6583   | 23 088   | 6978           | 350    |
| " September 1924              | 13 363   | 7028   | 36 367   | 12 172         | 5412          | 5700   | 24 014   | 7435           | 268    |

# XI. Staatliche Fischmärkte in Hamburg-St. Pauli und Cuxhaven.

(Angaben der Staatlichen Fischereidirektion in Hamburg.)

## 24. Mengen, Werte und Durchschnittsauktionspreise der Fischzufuhren im September 1925.

| Zufuhren<br>durch:                  | Anzahl<br>der Fangreisen |              |               | Menge in Pfund    |                  |                  | Werte in R.M.       |                   |                     | Durchschnittspreise<br>in Pfennig je Pfd. |              |               |
|-------------------------------------|--------------------------|--------------|---------------|-------------------|------------------|------------------|---------------------|-------------------|---------------------|---|--------------|---------------|
|                                     | Sept.<br>1925            | Aug.<br>1925 | Sept.<br>1924 | Sept. 1925        | Aug. 1925        | Sept. 1924       | Sept. 1925          | Aug. 1925         | Sept. 1924          | Sept.<br>1925                             | Aug.<br>1925 | Sept.<br>1924 |
| <b>Fischmarkt Hamburg-St. Pauli</b> |                          |              |               |                   |                  |                  |                     |                   |                     |   |              |               |
| Nordseedampfer .....                | 44                       | 42           | 65            | 2 254 600         | 1 676 919        | 2 674 104        | 378 185,28          | 232 782,02        | 461 450,26          | 17  | 14           | 17            |
| Islanddampfer .....                 | .                        | .            | .             | .                 | .                | .                | .                   | .                 | .                   | .   | .            | .             |
| Weißer-See-Dampfer .....            | .                        | 1            | .             | .                 | 31 893           | .                | .                   | 1 385,21          | .                   | .   | 4            | .             |
| Hochseemotorfahrzeuge ..            | 119                      | 131          | 96            | 227 783           | 293 718          | 184 685          | 87 036,98           | 118 761,57        | 73 538,32           | 38  | 40           | 40            |
| Rüstenfischerfahrzeuge ..           | 201                      | 144          | 450           | 29 486            | 23 316           | 154 751          | 15 970,95           | 10 003,42         | 38 268,37           | 54  | 43           | 25            |
| Einfendungen .....                  | .                        | .            | .             | 847 326           | 602 379          | 388 458          | 279 426,53          | 194 175,48        | 170 996,46          | 33  | 32           | 44            |
| Freihändige Verkäufe ..             | .                        | .            | .             | 6 800             | 5 368            | 56 300           | 408,00              | 560,00            | 8 335,00            | 6   | 10           | 15            |
| <b>zusammen</b> .....               | <b>364</b>               | <b>318</b>   | <b>611</b>    | <b>3 365 995</b>  | <b>2 633 593</b> | <b>3 458 298</b> | <b>761 027,74</b>   | <b>557 667,70</b> | <b>752 588,41</b>   | <b>23</b>                                 | <b>21</b>    | <b>22</b>     |
| <b>Fischmarkt Cuxhaven</b>          |                          |              |               |                   |                  |                  |                     |                   |                     |   |              |               |
| Nordseedampfer .....                | 184                      | 157          | 169           | 9 604 485         | 5 819 511        | 8 103 352        | 1 356 312,69        | 846 316,10        | 1 178 596,32        | 14  | 14           | 15            |
| Islanddampfer .....                 | 12                       | 10           | 5             | 1 157 766         | 983 880          | 511 508          | 172 790,50          | 91 346,42         | 74 691,15           | 15  | 9            | 15            |
| Weißer-See-Dampfer .....            | 4                        | 3            | 1             | 387 837           | 271 111          | 134 155          | 26 431,38           | 21 152,05         | 16 398,00           | 7   | 8            | 12            |
| Hochseemotorfahrzeuge ..            | 32                       | 13           | 74            | 45 162            | 9 722            | 49 016           | 12 261,63           | 5 929,04          | 18 540,71           | 27  | 61           | 38            |
| Rüstenfischerfahrzeuge ..           | 2                        | 8            | 2             | 269               | 2 562            | 801              | 103,13              | 665,76            | 187,13              | 38  | 26           | 23            |
| Einfendungen .....                  | .                        | .            | .             | 4 529             | 2 547            | 2 749            | 1 432,67            | 2 338,80          | 2 766,56            | 207                                       | 92           | 101           |
| Freihändige Verkäufe ..             | .                        | .            | .             | 536 170           | 174 539          | 1 137 732        | 34 195,33           | 16 025,10         | 118 016,99          | 6   | 9            | 10            |
| <b>zusammen</b> .....               | <b>234</b>               | <b>191</b>   | <b>251</b>    | <b>11 736 218</b> | <b>7 263 872</b> | <b>9 939 313</b> | <b>1 603 527,33</b> | <b>983 773,27</b> | <b>1 409 196,86</b> | <b>14</b>                                 | <b>14</b>    | <b>14</b>     |

## 25. Durchschnittsauktionspreise der wichtigsten Konsumfische im September 1925.

| Fischarten<br>und deren Sortierungs-<br>bezeichnungen | Nordsee                                |  |              |               | Island                                 |  |              | Weißes Meer*) |  |              |               |
|---|--|--|--------------|---------------|--|--|--------------|---------------|--|--------------|---------------|
|   | Sortierungen<br>Gewicht<br>in<br>Pfund | Durchschnittspreise <sup>1)</sup><br>in Pfennig je Pfund |              |               | Sortierungen<br>Gewicht<br>in<br>Pfund | Durchschnittspreise <sup>1)</sup><br>in Pfennig je Pfund |              |               | Durchschnittspreise <sup>1)</sup><br>in Pfennig je Pfund |              |               |
|   |  | Sept.<br>1925  | Aug.<br>1925 | Sept.<br>1924 |  | Sept.<br>1925  | Aug.<br>1925 | Sept.<br>1924 | Sept.<br>1925  | Aug.<br>1925 | Sept.<br>1924 |
| Fischmarkt Hamburg-St. Pauli                          |  |  |              |               |  |  |              |               |  |              |               |
| Schellfisch I .....                                   | 2 und mehr                             | 20   | 46           | 51            | 4 und mehr                             | .  | .            | .             | .  | 8            | .             |
| " II .....  | 1—2                                    | 28   | .            | 46            | 2—4                                    | .  | .            | .             | .  | .            | .             |
| " III .....   | $\frac{3}{4}$ —1                       | 45   | 16           | 37            | 1—2                                    | .  | .            | .             | .  | .            | .             |
| " IV .....  | $\frac{1}{3}$ — $\frac{3}{4}$          | 21   | 20           | 22            | unter 1                                | .  | .            | .             | .  | 4            | .             |
| " V .....   | unter $\frac{1}{3}$                    | 15   | 8            | 14            | ..                                     | .  | .            | .             | .  | .            | .             |
| Wittling .....  | ..                                     | 18   | 8            | 10            | ..                                     | .  | .            | .             | .  | .            | .             |
| Rabeljau I .....                                      | 6 und mehr                             | 36   | 28           | 28            | 6 und mehr                             | .  | .            | .             | .  | 6            | .             |
| " II .....  | 2—6                                    | 38   | 21           | 25            | 3—6                                    | .  | .            | .             | .  | 3            | .             |
| " III .....   | unter 2                                | 14   | 10           | 14            | unter 3                                | .  | .            | .             | .  | .            | .             |
| Seelachs .....  | 6 und mehr                             | 22   | 14           | 20            | 6 und mehr                             | .  | .            | .             | .  | 7            | .             |
| Lengfisch .....                                       | ..                                     | 43   | 25           | 29            | ..                                     | .  | .            | .             | .  | .            | .             |
| Rotbarsch .....                                       | ..                                     | .  | .            | .             | ..                                     | .  | .            | .             | .  | 12           | .             |
| Scholle I .....                                       | 2 und mehr                             | .  | 103          | 86            | 2 und mehr                             | .  | .            | .             | .  | 41           | .             |
| " II .....  | 1—2                                    | 108  | 72           | 84            | 1—2                                    | .  | .            | .             | .  | .            | .             |
| " III .....   | $\frac{1}{2}$ —1                       | .  | 14           | 55            | unter 1                                | .  | .            | .             | .  | 18           | .             |
| " IV .....  | unter $\frac{1}{2}$                    | 13   | 5            | 8             | ..                                     | .  | .            | .             | .  | .            | .             |
| " lebend .....  | ..                                     | 39   | 38           | 25            | ..                                     | .  | .            | .             | .  | .            | .             |
| Nordseehering .....                                   | ..                                     | 16   | 14           | 17            | ..                                     | .  | .            | .             | .  | .            | .             |
| Fischmarkt Cuxhaven                                   |  |  |              |               |  |  |              |               |  |              |               |
| Schellfisch I .....                                   | 2 und mehr                             | 62   | 57           | 64            | 4 und mehr                             | 34   | 25           | 24            | 8  | 24           | 21            |
| " II .....  | 1—2                                    | 40   | 46           | 60            | 2—4                                    | 18   | 9            | .             | 5  | 7            | 11            |
| " III .....   | $\frac{3}{4}$ —1                       | 20   | 24           | 33            | 1—2                                    | 8  | 8            | 7             | 3  | .            | 8             |
| " IV .....  | $\frac{1}{3}$ — $\frac{3}{4}$          | 17   | 15           | 16            | unter 1                                | .  | .            | .             | .  | .            | .             |
| " V .....   | unter $\frac{1}{3}$                    | 14   | 8            | 10            | ..                                     | .  | .            | .             | .  | .            | .             |
| Wittling .....  | ..                                     | 15   | 7            | 9             | ..                                     | 6  | .            | 20            | .  | .            | .             |
| Rabeljau I .....                                      | 6 und mehr                             | 38   | 28           | 29            | 6 und mehr                             | 27   | 11           | 19            | 13   | 13           | 28            |
| " II .....  | 2—6                                    | 27   | 18           | 22            | 3—6                                    | 16   | 7            | 11            | 8  | 4            | 9             |
| " III .....   | unter 2                                | 12   | 7            | 13            | unter 3                                | 11   | 4            | 10            | 5  | 10           | .             |
| Seelachs .....  | 6 und mehr                             | 18   | 12           | 15            | 6 und mehr                             | 15   | 5            | 12            | 10   | 9            | 9             |
| Lengfisch .....                                       | ..                                     | 27   | 16           | 21            | ..                                     | 20   | 10           | 15            | .  | .            | .             |
| Rotbarsch .....                                       | ..                                     | .  | .            | .             | ..                                     | 8  | 6            | 11            | 5  | 11           | .             |
| Scholle I .....                                       | 2 und mehr                             | 62   | 84           | 75            | 2 und mehr                             | 49   | 47           | 61            | 19   | 28           | 65            |
| " II .....  | 1—2                                    | 64   | 69           | 67            | 1—2                                    | 40   | 33           | 44            | 20   | 39           | 64            |
| " III .....   | $\frac{1}{2}$ —1                       | 49   | 25           | 59            | unter 1                                | 23   | 44           | 20            | 27   | 35           | .             |
| " IV .....  | unter $\frac{1}{2}$                    | 24   | 7            | 3             | ..                                     | 23   | 22           | .             | 7  | .            | .             |
| " lebend .....  | ..                                     | 28   | 26           | 16            | ..                                     | .  | .            | .             | .  | .            | .             |
| Nordseehering .....                                   | ..                                     | 14   | 14           | 14            | ..                                     | .  | .            | .             | .  | .            | .             |

\*) Sortierung wie bei Island. — <sup>1)</sup> Monatsmittel der Auktionspreise (Großhandels-Einkaufspreise).

## XII. Büchereien.

### 26. Bücherausgabe und Benutzung der Lesesäle in der Stadt Hamburg im September 1925.

| Name<br>der<br>Büchereien<br>Monate     | Zahl<br>der<br>Be-<br>triebs-<br>tage | Zahl der<br>ausgeliehenen<br>Bände |                       | Lesesaal      |                              |                                      | Fortsetzung.<br>Name<br>der<br>Büchereien<br>Monate    | Zahl<br>der<br>Be-<br>triebs-<br>tage | Zahl<br>der<br>aus-<br>geliehe-<br>nen<br>Bände | Lesesaal |      |   |      |     |
|---|---------------------------------------|------------------------------------|-----------------------|---------------|------------------------------|--------------------------------------|--|---------------------------------------|---|----------|------|---|------|-----|
|   |                                       |                                    |                       | Zahl der      |                              |                                      |  |                                       |   | Zahl der |      |   |      |     |
|   |                                       | nach<br>Ham-<br>burg               | nach<br>aus-<br>wärts | Be-<br>sucher | be-<br>nutzten<br>Bände<br>) | be-<br>nutzten<br>Hand-<br>schriften |  |                                       |   | Besucher |      | aus-<br>liegend.<br>Zeit-<br>schrif-<br>ten |      |     |
|   |                                       |                                    |                       |               |                              |                                      |  |                                       |   | m.       | w.   | zuf.  |      |     |
| Staats- und Uni-<br>versitätsbibliothek |                                       |                                    |                       | 1)            |                              |                                      | Ausgabe-<br>stellen der<br>Öffentlichen<br>Bücherhalle | A ....                                | 26  | 20 101   | 2073 | 56  | 2129 | 137 |
| September 1925 ..                       | 23                                    | 3757                               | 93                    | 2756          | 3628                         | 137                                  |  | B ....                                | 13  | 4 085    | ..   | ..  | ..   | ..  |
| Dagegen Aug. 1925                       | 26                                    | 4291                               | 84                    | 3163          | 4944                         | 195                                  |  | C ....                                | 26  | 27 789   | ..   | ..  | ..   | ..  |
| Sept. 1924                              | 24                                    | 3408                               | 147                   | 2046          | 3832                         | 213                                  |  | D ....                                | 13  | 11 416   | ..   | ..  | ..   | ..  |
|   |                                       |                                    |                       |               |                              |                                      |  | E 4)...                               | 13  | 7 661    | —    | —   | —    | —   |
| Commerzbibliothek                       |                                       |                                    |                       |               |                              |                                      |  | F ....                                | 13  | 10 888   | 56   | 17  | 73   | 87  |
| September 1925 ..                       | 2) —                                  | 3) 116                             | 3) 15                 | —             | —                            | —                                    | Zuf. A-F   | Sept. 1925                            | ..  | 81 940   | 2129 | 73  | 2202 | ..  |
| Dagegen Aug. 1925                       | 26                                    | 1351                               | 23                    | 1589          | 1024                         | 2                                    | Dagegen  | Juli 1925                             | ..  | 72 858   | 1851 | 48  | 1899 | ..  |
| Sept. 1924                              | 14                                    | 731                                | 16                    | 979           | 817                          | —                                    |  | Aug. 1924                             | ..  | 72 414   | 2424 | 98  | 2522 | ..  |

\*) Ohne die Handbibliothek. — 1) Außerdem im Zeitschriftenlesesaal: 656, 685, 669. — 2) Wegen Revision geschlossen gewesen. — 3) An Behörden und auswärtige Büchereien. — 4) Der Lesesaal ist seit dem 1. März 1925 geschlossen.

## XIII. Staatliche und andere Betriebe.

### 27. Gaswerke und Desinfektionsanstalten in der Stadt Hamburg im September 1925.

| Monate            | Gaswerke                          |                  |                         |                              |                                    |  |   | Desinfektions-anstalten       |            |
|-------------------|-----------------------------------|------------------|-------------------------|------------------------------|------------------------------------|--|---|-------------------------------|------------|
|                   | Menge der vergasteten Kohlen<br>t | Koksverkauf<br>t | Gesamt-gasabgabe<br>cbm | Hiervon wurden abgegeben für |                                    | Gesamtzahl der aufgestellten Gasmesser | Gesamtlänge der Haupt-rohrleitung<br>km | Anzahl der Des-infektionen in |            |
|                   |                                   |                  |                         | den Privat-gebrauch<br>cbm   | die öffentliche Beleuchtung<br>cbm |  |   | den Anstalten                 | Woh-nummen |
| September 1925 .. | 29 345                            | 13 677           | 13 549 500              | 11 952 667                   | 919 418                            | 274 440                                | 1217,900                                | 376                           | 255        |
| Dagegen           |                                   |                  |                         |                              |                                    |  |   |                               |            |
| August 1925 ..    | 29 159                            | 13 423           | 12 700 900              | 11 300 862                   | 764 993                            | 274 067                                | 1203,192                                | 398                           | 235        |
| Juli 1925 ..      | 28 481                            | 10 932           | 11 487 000              | 10 359 109                   | 553 541                            | 273 797                                | 1185,172                                | 375                           | 231        |
| Juni 1925 ..      | 28 185                            | 10 091           | 11 056 800              | 9 965 800                    | 538 160                            | 273 729                                | 1171,780                                | 342                           | 199        |
| September 1924 .. | 27 045                            | 9 603            | 13 008 200              | 12 468 570                   | 539 630                            | 273 639                                | 1100,000                                | 409                           | 240        |

### 28. Wasserwerke und Badeanstalten in der Stadt Hamburg im September 1925.

| Monate                | Wasserwerke<br><br>Gesamt-<br>wasserabgabe<br>cbm | Warmbadeanstalten    |           |             |           |             |        |                    | Flußbade-<br>anstalten<br><br>Zahl<br>der Besucher |  |
|-----------------------|---|----------------------|-----------|-------------|-----------|-------------|--------|--------------------|--|--|
|                       |   | Zahl der abgegebenen |           |             |           |             |        |                    |  |  |
|                       |   | Hallenschwimmbäder   |           | Brausebäder |           | Wannenbäder |        | Bäder<br>überhaupt |  |  |
| an Männer             | an Frauen   | an Männer            | an Frauen | an Männer   | an Frauen |             |        |                    |  |  |
| September 1925 .....  | 4 726 555   | 138 540              | 91 501    | 19 982      | 6 194     | 40 291      | 46 253 | 342 761            | 58 741   |  |
| Dagegen August 1925.. | 5 358 105   | 159 419              | 123 761   | 20 601      | 6 313     | 39 379      | 43 490 | 392 963            | 438 047  |  |
| Juli 1925..           | 5 409 165   | 93 366               | 77 052    | 21 142      | 5 771     | 42 323      | 42 538 | 282 192            | 744 888  |  |
| Juni 1925..           | 4 999 245   | 106 826              | 80 383    | 18 712      | 6 095     | 38 222      | 43 170 | 293 408            | 424 499  |  |
| September 1924..      | 4 681 325   | 113 008              | 66 195    | 19 041      | 6 778     | 34 795      | 38 964 | 278 781            | 80 506   |  |

## XIV. Feuerwehr.

### 29. Anzahl der Brände und der Alarmierungen in der Stadt Hamburg im September 1925.

| Monate               | Anzahl der bekämpften Brände |             |            |             |                   |          | Davon waren ausgebrochen |                             |           | Anzahl der Alarmierungen   |                    | Gesamtzahl der Alarmierungen |
|----------------------|------------------------------|-------------|------------|-------------|-------------------|----------|--------------------------|-----------------------------|-----------|----------------------------|--------------------|------------------------------|
|                      | Großfeuer                    | Mittelfeuer | Kleinfeuer | Explosionen | Schornsteinbrände | zusammen | in Wohnhäusern           | in sonstigen Räumlichkeiten | im Freien | zu sonstigen Sifeseitungen | durch blinden Lärm |                              |
| September 1925 ..... | 9                            | 18          | 63         | 3           | 18                | 111      | 72                       | 23                          | 16        | 97                         | 39                 | 247                          |
| Dagegen August 1925  | 8                            | 15          | 77         | 1           | 9                 | 110      | 63                       | 28                          | 19        | 127                        | 50                 | 287                          |
| Juli 1925            | 6                            | 20          | 69         | —           | 9                 | 104      | 54                       | 17                          | 33        | 119                        | 48                 | 271                          |
| Juni 1925            | 12                           | 10          | 72         | 3           | 6                 | 103      | 35                       | 34                          | 34        | 118                        | 28                 | 249                          |
| September 1924       | 7                            | 9           | 43         | —           | 6                 | 65       | 35                       | 21                          | 9         | 102                        | 55                 | 222                          |

## XV. Krankenversicherung.

30. Zahl der Mitglieder der Orts-, Betriebs- und Innungskrankenkassen im Staat (ohne das Amt Rixbüttel) im September 1925.

| Art der Krankenkassen und Geschlecht der Mitglieder |         | Mitglieder überhaupt |                 |                              |                 |                   |                 | Versicherungspflichtige Mitglieder (ohne die Erwerbslosen) |                                      |                       |                                  |
|---|---------|----------------------|-----------------|------------------------------|-----------------|-------------------|-----------------|--|--------------------------------------|-----------------------|----------------------------------|
|   |         | Bestand am Anfang    |                 | Zunahme (+) oder Abnahme (—) |                 | Bestand am Schluß |                 | Bestand am Schluß  |                                      |                       |                                  |
|   |         | Ein-schließlich      | Aus-schließlich | Ein-schließlich              | Aus-schließlich | Ein-schließlich   | Aus-schließlich | Überhaupt  | Davon erwerbsunfähig krank Gemeldete |                       | Außerdem Anzahl der Wöchnerinnen |
|   |         |                      |                 |                              |                 |                   |                 |  | Anzahl                               | auf je 100 Mitglieder |                                  |
|   |         | der Erwerbslosen     |                 | der Erwerbslosen             |                 | der Erwerbslosen  |                 |  |                                      |                       |                                  |
| Orts-franken-kassen                                 | männl.  | 202 248              | 194 686         | + 791                        | — 404           | 203 039           | 194 282         | 186 388  | 6 134                                | 3,3                   | ..                               |
|   | weibl.. | 146 759              | 145 056         | + 1 935                      | + 2 112         | 148 694           | 147 168         | 134 635  | 4 927                                | 3,7                   | 90                               |
|   | zus.... | 349 007              | 339 742         | + 2 726                      | + 1 708         | 351 733           | 341 450         | 321 023  | 11 061                               | 3,4                   | ..                               |
| Betriebs-franken-kassen                             | männl.  | 63 763               | 63 527          | — 1 401                      | — 1 341         | 62 362            | 62 186          | 56 562   | 2 052                                | 3,6                   | ..                               |
|   | weibl.. | 18 973               | 18 927          | + 76                         | + 118           | 19 049            | 19 045          | 13 699   | 574                                  | 4,2                   | 22                               |
|   | zus.... | 82 736               | 82 454          | — 1 325                      | — 1 223         | 81 411            | 81 231          | 70 261   | 2 626                                | 3,7                   | ..                               |
| Innungs-franken-kassen                              | männl.  | 9 354                | 9 346           | —                            | —               | 9 354             | 9 346           | 9 082  | 300                                  | 3,3                   | ..                               |
|   | weibl.. | 5 752                | 5 744           | + 13                         | + 14            | 5 765             | 5 758           | 5 565  | 358                                  | 6,4                   | 12                               |
|   | zus.... | 15 106               | 15 090          | + 13                         | + 14            | 15 119            | 15 104          | 14 647   | 658                                  | 4,5                   | ..                               |
| Zusgesamt im Berichtsmonat                          | männl.  | 275 365              | 267 559         | — 610                        | — 1 745         | 274 755           | 265 814         | 252 032  | 8 486                                | 3,4                   | ..                               |
|   | weibl.. | 171 484              | 169 727         | + 2 024                      | + 2 244         | 173 508           | 171 971         | 153 899  | 5 859                                | 3,8                   | 124                              |
|   | zus.... | 446 849              | 437 286         | + 1 414                      | + 499           | 448 263           | 437 785         | 405 931  | 14 345                               | 3,5                   | ..                               |
| Dagegen im Vormonat                                 | männl.  | 276 699              | 269 305         | — 1 334                      | — 1 746         | 275 365           | 267 559         | 254 049  | 8 775                                | 3,5                   | ..                               |
|   | weibl.. | 171 613              | 169 858         | — 129                        | — 131           | 171 484           | 169 727         | 151 587  | 6 297                                | 4,2                   | 125                              |
|   | zus.... | 448 312              | 439 163         | — 1 463                      | — 1 877         | 446 849           | 437 286         | 405 636  | 15 072                               | 3,7                   | ..                               |
| Dagegen im gleichen Monat des Vorjahres             | männl.  | 270 151              | 260 779         | — 9 553                      | — 8 582         | 260 598           | 252 197         | 241 050  | 7 947                                | 3,3                   | ..                               |
|   | weibl.. | 159 146              | 158 198         | + 3 052                      | + 3 252         | 162 198           | 161 450         | 144 159  | 5 409                                | 3,8                   | 206                              |
|   | zus.... | 429 297              | 418 977         | — 6 501                      | — 5 330         | 422 796           | 413 647         | 385 209  | 13 356                               | 3,5                   | ..                               |

## XVI. Sparkassen.

31. Die Sparkassen in Hamburg, Bergedorf und Cuxhaven im September 1925.

| Name der Sparkassen               | Bestand am Anfang des Monats |  |            | Ein- zahlungen | Aus- zahlungen | Mehrein- zahlungen | Bestand am Schluß des Monats |  |           |
|-----------------------------------|------------------------------|--|------------|----------------|----------------|--------------------|------------------------------|--|-----------|
|                                   | Spar- verkehr                | Giro-, Scheck- und Kontokorrentverkehr |            |                |                |                    | Spar- verkehr                | Giro-, Scheck- und Kontokorrentverkehr |           |
|                                   |                              | Guthaben                               | Vorschüsse | im Sparverkehr |                | Guthaben           |                              | Vorschüsse                             |           |
|                                   | in Reichsmark                |  |            |                |                |                    |                              |  |           |
| Hamburger Sparcasse von 1827..    | 20 194 269                   | 885 319                                | 1 173 800  | 4 093 651      | 2 858 204      | 1 235 447          | 21 429 716                   | 1 004 778                              | 1 319 038 |
| Neue Sparcasse. Errichtet 1864 .. | 12 614 137                   | —                                      | —          | 2 137 373      | 1 346 355      | 791 018            | 13 405 155                   | —                                      | —         |
| Sparkasse der Stadt Bergedorf ..  | 1 128 044                    | 283 442                                | 675 982    | 168 380        | 99 557         | 68 823             | 1 196 867                    | 239 640                                | 788 089   |
| Sparkasse des Amtes Rixbüttel ..  | 942 505                      | —                                      | —          | 232 910        | 328 004        | — 95 094           | 847 411                      | —                                      | —         |
| Zusammen im September 1925 ..     | 34 878 955                   | 1 168 761                              | 1 849 782  | 6 632 314      | 4 632 120      | 2 000 194          | 36 879 149                   | 1 244 418                              | 2 107 127 |
| Dagegen im August 1925            | 32 988 875                   | 943 562                                | 1 757 610  | 6 618 399      | 4 728 319      | 1 890 080          | 34 878 955                   | 1 168 761                              | 1 849 782 |
| „ Juli 1925                       | 30 007 553                   | 982 818                                | 1 439 253  | 7 237 710      | 4 256 388      | 2 981 322          | 32 988 875                   | 943 562                                | 1 757 610 |
| „ Juni 1925                       | 27 974 275                   | 1 044 053                              | 1 182 249  | 6 024 253      | 3 990 975      | 2 033 278          | 30 007 553                   | 982 818                                | 1 439 253 |

## XVII. Auswanderung und Fremdenverkehr.

32. Überseeische Auswanderung über Hamburg sowie Fremdenverkehr in der Stadt Hamburg im September 1925.

| Monate                 | Auswanderer über Hamburg                |         |  |         |                | Fremdenverkehr in der Stadt Hamburg |                |               |                |                |               |                  |                |               |                                |
|------------------------|---|---------|--|---------|----------------|-------------------------------------|----------------|---------------|----------------|----------------|---------------|------------------|----------------|---------------|--------------------------------|
|                        | Deutsche,<br>bisher ansässig gewesen im |         | Ausländer,<br>bisher ansässig gewesen im |         | über-<br>haupt | Hotelfremde                         |                |               | Herbergsfremde |                |               | Fremde insgesamt |                |               | dar-<br>unter<br>See-<br>leute |
|                        | Deutsches<br>Reich                      | Ausland | Deutsches<br>Reich                       | Ausland |                | Deutsche                            | Aus-<br>länder | zu-<br>sammen | Deutsche       | Aus-<br>länder | zu-<br>sammen | Deutsche         | Aus-<br>länder | zu-<br>sammen |                                |
|                        |   |         |  |         |                |                                     |                |               |                |                |               |                  |                |               |                                |
| Sept. 1925             | 2773                                    | 20      | 69                                       | 1356    | 4218           | 36 151                              | 7778           | 43 929        | 5883           | 470            | 6353          | 42 034           | 8248           | 50 282        | 2284                           |
| Dagegen<br>August 1925 | 2146                                    | 7       | 62                                       | 1079    | 3294           | 46 393                              | 7663           | 54 056        | 6467           | 402            | 6869          | 52 860           | 8065           | 60 925        | 2267                           |
| Juli 1925              | 2137                                    | 26      | 82                                       | 980     | 3225           | 42 763                              | 7577           | 50 340        | 6090           | 369            | 6459          | 48 853           | 7946           | 56 799        | 2201                           |
| Juni 1925              | 1879                                    | 26      | 45                                       | 612     | 2562           | 39 122                              | 6982           | 46 104        | 5480           | 339            | 5819          | 44 602           | 7321           | 51 923        | 2238                           |
| Sept. 1924             | 2649                                    |         | 1247                                     |         | 3896           | 36 315                              | 6016           | 42 331        | 3953           | 239            | 4192          | 40 268           | 6255           | 46 523        | 2832                           |

## XVIII. Hamburgs

Vom Handelsstatistischen Amt

Die Übersichten umfassen nur die aus See angekommenen und die nach See

## 33. Der Seeschiffsverkehr im September

## a) Angekommene Seeschiffe.

| Monate               | überhaupt |                     | davon beladen |                     | Dampfschiffe |                     | davon beladen |                     |
|----------------------|-----------|---------------------|---------------|---------------------|--------------|---------------------|---------------|---------------------|
|                      | Zahl      | Netto-<br>Reg.-Tons | Zahl          | Netto-<br>Reg.-Tons | Zahl         | Netto-<br>Reg.-Tons | Zahl          | Netto-<br>Reg.-Tons |
| September 1913 ..... | 1427      | 1 246 556           | 1212          | 1 168 949           | 917          | 1 165 180           | 860           | 1 108 459           |
| " 1922 .....         | 921       | 1 008 653           | 709           | 905 975             | 688          | 966 172             | 605           | 891 279             |
| " 1923 .....         | 1190      | 1 344 577           | 904           | 1 184 425           | 941          | 1 299 018           | 812           | 1 165 523           |
| " 1924 .....         | 995       | 1 254 623           | 874           | 1 128 680           | 818          | 1 217 913           | 748           | 1 103 041           |
| " 1925 .....         | 976       | 1 276 996           | 905           | 1 165 355           | 821          | 1 243 825           | 773           | 1 137 838           |

## 34. Der Seeschiffsverkehr vom 1. Januar bis Ende

## a) Angekommene Seeschiffe.

| Zeitraum                           | überhaupt |                     | davon beladen |                     | Dampfschiffe |                     | davon beladen |                     |
|------------------------------------|-----------|---------------------|---------------|---------------------|--------------|---------------------|---------------|---------------------|
|                                    | Zahl      | Netto-<br>Reg.-Tons | Zahl          | Netto-<br>Reg.-Tons | Zahl         | Netto-<br>Reg.-Tons | Zahl          | Netto-<br>Reg.-Tons |
| 1. Januar bis Ende September 1913. | 11 255    | 10 599 451          | 9320          | 9 789 910           | 7866         | 9 749 516           | 7286          | 9 207 410           |
| 1. " " " " 1922.                   | 7 982     | 9 621 347           | 6317          | 8 549 155           | 6437         | 9 287 880           | 5701          | 8 413 542           |
| 1. " " " " 1923.                   | 10 132    | 11 607 456          | 8174          | 10 576 466          | 8050         | 11 176 357          | 7322          | 10 412 589          |
| 1. " " " " 1924.                   | 8 915     | 11 232 154          | 7530          | 10 268 121          | 7369         | 10 852 642          | 6656          | 10 055 213          |
| 1. " " " " 1925.                   | 10 076    | 12 640 258          | 8642          | 11 689 992          | 8128         | 12 197 571          | 7411          | 11 435 591          |

## 35. Der Seeschiffsverkehr nach

## a) Angekommene Seeschiffe.

| Flaggen                   | Insgesamt |                     | Davon        |           |                                      |        | Mit Ladung |                     | Zu Ballast oder leer |                     |
|---------------------------|-----------|---------------------|--------------|-----------|--------------------------------------|--------|------------|---------------------|----------------------|---------------------|
|                           | Zahl      | Netto-<br>Reg.-Tons | Dampfschiffe |           | Segelschiffe<br>einschl. Seeleichter |        | Zahl       | Netto-<br>Reg.-Tons | Zahl                 | Netto-<br>Reg.-Tons |
| Deutsche .....            | 547       | 530 070             | 422          | 498 745   | 125                                  | 31 325 | 501        | 479 867             | 46                   | 50 203              |
| Argentinische .....       | —         | —                   | —            | —         | —                                    | —      | —          | —                   | —                    | —                   |
| Belgische .....           | 2         | 630                 | 2            | 630       | —                                    | —      | 2          | 630                 | —                    | —                   |
| Brasilianische .....      | 3         | 12 929              | 3            | 12 929    | —                                    | —      | 2          | 10 373              | 1                    | 2 556               |
| Britische .....           | 182       | 322 276             | 182          | 322 276   | —                                    | —      | 177        | 308 941             | 5                    | 13 335              |
| Chilenische .....         | —         | —                   | —            | —         | —                                    | —      | —          | —                   | —                    | —                   |
| Dänische .....            | 50        | 30 890              | 38           | 30 536    | 12                                   | 354    | 49         | 27 990              | 1                    | 2 900               |
| Danziger .....            | 2         | 10 515              | 2            | 10 515    | —                                    | —      | 2          | 10 515              | —                    | —                   |
| Estländische .....        | —         | —                   | —            | —         | —                                    | —      | —          | —                   | —                    | —                   |
| Finnische .....           | —         | —                   | —            | —         | —                                    | —      | —          | —                   | —                    | —                   |
| Französische .....        | 18        | 59 425              | 18           | 59 425    | —                                    | —      | 15         | 41 183              | 3                    | 18 242              |
| Griechische .....         | 1         | 2 284               | 1            | 2 284     | —                                    | —      | 1          | 2 284               | —                    | —                   |
| Italienische .....        | 2         | 6 947               | 2            | 6 947     | —                                    | —      | 2          | 6 947               | —                    | —                   |
| Japanische .....          | 7         | 30 956              | 7            | 30 956    | —                                    | —      | 7          | 30 956              | —                    | —                   |
| Jugoslawische .....       | —         | —                   | —            | —         | —                                    | —      | —          | —                   | —                    | —                   |
| Lettländische .....       | —         | —                   | —            | —         | —                                    | —      | —          | —                   | —                    | —                   |
| Niederländische .....     | 82        | 148 661             | 67           | 147 356   | 15                                   | 1 305  | 70         | 127 651             | 12                   | 21 010              |
| Nordamerikanische .....   | 8         | 29 183              | 8            | 29 183    | —                                    | —      | 8          | 29 183              | —                    | —                   |
| Norwegische .....         | 43        | 45 841              | 43           | 45 841    | —                                    | —      | 40         | 42 446              | 3                    | 3 395               |
| Österreichische .....     | —         | —                   | —            | —         | —                                    | —      | —          | —                   | —                    | —                   |
| Panamaische .....         | 2         | 19 916              | 2            | 19 916    | —                                    | —      | 2          | 19 916              | —                    | —                   |
| Polnische .....           | —         | —                   | —            | —         | —                                    | —      | —          | —                   | —                    | —                   |
| Portugiesische .....      | 2         | 2 139               | 2            | 2 139     | —                                    | —      | 2          | 2 139               | —                    | —                   |
| Russische .....           | 8         | 7 631               | 8            | 7 631     | —                                    | —      | 8          | 7 631               | —                    | —                   |
| Schwedische .....         | 16        | 14 730              | 13           | 14 543    | 3                                    | 187    | 16         | 14 730              | —                    | —                   |
| Spanische .....           | 1         | 1 973               | 1            | 1 973     | —                                    | —      | 1          | 1 973               | —                    | —                   |
| Tschechoslowakische ..... | —         | —                   | —            | —         | —                                    | —      | —          | —                   | —                    | —                   |
| Uruguayische .....        | —         | —                   | —            | —         | —                                    | —      | —          | —                   | —                    | —                   |
| überhaupt, ...            | 976       | 1 276 996           | 821          | 1 243 825 | 155                                  | 33 171 | 905        | 1 165 355           | 71                   | 111 641             |

# Seeschifffahrt.

in Hamburg aufgestellt.

abgegangenen Schiffe, soweit sie ihre Reise zu Handelszwecken gemacht haben.

der Jahre 1913 und 1922 bis 1925.

## b) Abgegangene Seeschiffe.

| Monate               | überhaupt |                 | davon beladen |                 | Dampfschiffe |                 | davon beladen |                 |
|----------------------|-----------|-----------------|---------------|-----------------|--------------|-----------------|---------------|-----------------|
|                      | Zahl      | Netto-Reg.-Tons | Zahl          | Netto-Reg.-Tons | Zahl         | Netto-Reg.-Tons | Zahl          | Netto-Reg.-Tons |
| September 1913 ..... | 1478      | 1 223 305       | 1229          | 892 173         | 905          | 1 132 756       | 670           | 807 913         |
| " 1922 .....         | 1091      | 1 009 912       | 907           | 651 310         | 687          | 956 130         | 510           | 599 639         |
| " 1923 .....         | 1506      | 1 436 300       | 1219          | 1 017 004       | 983          | 1 372 288       | 717           | 965 401         |
| " 1924 .....         | 1150      | 1 274 994       | 936           | 981 991         | 824          | 1 224 201       | 647           | 945 292         |
| " 1925 .....         | 1214      | 1 404 235       | 1062          | 1 103 309       | 900          | 1 354 032       | 757           | 1 064 687       |

September der Jahre 1913 und 1922 bis 1925.

## b) Abgegangene Seeschiffe.

| Zeitraum                           | überhaupt |                 | davon beladen |                 | Dampfschiffe |                 | davon beladen |                 |
|------------------------------------|-----------|-----------------|---------------|-----------------|--------------|-----------------|---------------|-----------------|
|                                    | Zahl      | Netto-Reg.-Tons | Zahl          | Netto-Reg.-Tons | Zahl         | Netto-Reg.-Tons | Zahl          | Netto-Reg.-Tons |
| 1. Januar bis Ende September 1913. | 12 579    | 10 842 399      | 10 402        | 7 737 908       | 8176         | 9 911 477       | 6083          | 6 890 335       |
| 1. " " " " 1922.                   | 9 618     | 9 905 881       | 7 931         | 7 281 524       | 6557         | 9 478 141       | 4931          | 6 883 589       |
| 1. " " " " 1923.                   | 12 357    | 11 835 679      | 9 847         | 8 467 087       | 8206         | 11 305 208      | 5806          | 7 992 198       |
| 1. " " " " 1924.                   | 10 665    | 11 437 531      | 8 703         | 8 391 609       | 7545         | 10 982 422      | 5759          | 8 009 997       |
| 1. " " " " 1925.                   | 11 940    | 12 899 860      | 10 283        | 9 793 274       | 8338         | 12 357 256      | 6836          | 9 611 125       |

Flaggen im September 1925.

## b) Abgegangene Seeschiffe.

| Flaggen                   | Insgesamt |                 | Davon        |           |                                      |        | Mit Ladung |                 | In Ballast oder leer |                 |
|---------------------------|-----------|-----------------|--------------|-----------|--------------------------------------|--------|------------|-----------------|----------------------|-----------------|
|                           | Zahl      | Netto-Reg.-Tons | Dampfschiffe |           | Segelschiffe<br>einschl. Seeleichter |        | Zahl       | Netto-Reg.-Tons | Zahl                 | Netto-Reg.-Tons |
| Deutsche .....            | 734       | 554 850         | 461          | 508 206   | 273                                  | 46 644 | 689        | 457 568         | 45                   | 97 282          |
| Argentinische .....       | —         | —               | —            | —         | —                                    | —      | —          | —               | —                    | —               |
| Belgische .....           | 3         | 1 272           | 3            | 1 272     | —                                    | —      | 3          | 1 272           | —                    | —               |
| Brasilianische .....      | 2         | 6 422           | 1            | 6 172     | 1                                    | 250    | 2          | 6 422           | —                    | —               |
| Britische .....           | 190       | 336 540         | 190          | 336 540   | —                                    | —      | 131        | 236 394         | 59                   | 100 146         |
| Chilenische .....         | —         | —               | —            | —         | —                                    | —      | —          | —               | —                    | —               |
| Dänische .....            | 56        | 39 928          | 40           | 39 291    | 16                                   | 637    | 51         | 37 967          | 5                    | 1 961           |
| Danziger .....            | 2         | 7 070           | 2            | 7 070     | —                                    | —      | 1          | 2 030           | 1                    | 5 040           |
| Estländische .....        | —         | —               | —            | —         | —                                    | —      | —          | —               | —                    | —               |
| Finnische .....           | —         | —               | —            | —         | —                                    | —      | —          | —               | —                    | —               |
| Französische .....        | 17        | 56 216          | 17           | 56 216    | —                                    | —      | 12         | 39 093          | 5                    | 17 123          |
| Griechische .....         | 1         | 2 288           | 1            | 2 288     | —                                    | —      | —          | —               | 1                    | 2 288           |
| Italienische .....        | 5         | 11 114          | 5            | 11 114    | —                                    | —      | 4          | 8 122           | 1                    | 2 992           |
| Japanische .....          | 11        | 49 260          | 11           | 49 260    | —                                    | —      | 9          | 39 729          | 2                    | 9 531           |
| Jugoslawische .....       | —         | —               | —            | —         | —                                    | —      | —          | —               | —                    | —               |
| Lettländische .....       | 1         | 268             | 1            | 268       | —                                    | —      | 1          | 268             | —                    | —               |
| Niederländische .....     | 95        | 175 994         | 76           | 173 716   | 19                                   | 2 278  | 82         | 141 145         | 13                   | 34 849          |
| Nordamerikanische .....   | 12        | 43 925          | 12           | 43 925    | —                                    | —      | 10         | 36 085          | 2                    | 7 840           |
| Norwegische .....         | 45        | 48 899          | 45           | 48 899    | —                                    | —      | 31         | 32 751          | 14                   | 16 148          |
| Österreichische .....     | 2         | 236             | —            | —         | 2                                    | 236    | 2          | 236             | —                    | —               |
| Panamaische .....         | 3         | 29 404          | 3            | 29 404    | —                                    | —      | 3          | 29 404          | —                    | —               |
| Polnische .....           | 1         | 84              | —            | —         | 1                                    | 84     | 1          | 84              | —                    | —               |
| Portugiesische .....      | 2         | 2 139           | 2            | 2 139     | —                                    | —      | 2          | 2 139           | —                    | —               |
| Russische .....           | 10        | 10 748          | 10           | 10 748    | —                                    | —      | 10         | 10 748          | —                    | —               |
| Schwedische .....         | 17        | 18 084          | 15           | 18 010    | 2                                    | 74     | 16         | 17 463          | 1                    | 621             |
| Spanische .....           | 3         | 5 882           | 3            | 5 882     | —                                    | —      | 1          | 865             | 2                    | 5 017           |
| Tschechoslowakische ..... | 1         | 3 524           | 1            | 3 524     | —                                    | —      | 1          | 3 524           | —                    | —               |
| Uruguayische .....        | 1         | 88              | 1            | 88        | —                                    | —      | —          | —               | 1                    | 88              |
| überhaupt .....           | 1214      | 1 404 235       | 900          | 1 354 032 | 314                                  | 50 203 | 1062       | 1 103 309       | 152                  | 300 926         |

## XIX. Ein- und Ausfuhr.

Aufgestellt vom Handelsstatistischen Amt in Hamburg.

## 36. Ein- und Ausfuhr einiger Waren im Seeverkehr Hamburgs mit dem Auslande im September 1925.

Nach den Ladungsverzeichnissen der Seeschiffe. Mengen in t zu 1000 kg.

In den angegebenen Ländern sind die Waren in das Seeschiff eingeladen bzw. aus dem Seeschiff ausgeladen worden.

| Warengattungen                   | Ein-<br>fuhr   | Aus-<br>fuhr   | Noch: Warengattungen         | Ein-<br>fuhr | Aus-<br>fuhr | Noch: Warengattungen           | Ein-<br>fuhr | Aus-<br>fuhr |
|----------------------------------|----------------|----------------|------------------------------|--------------|--------------|--------------------------------|--------------|--------------|
| <b>Warenverkehr insgesamt...</b> | <b>973 036</b> | <b>536 798</b> | <b>Noch Futtermittel:</b>    |              |              | <b>Noch Bau- und Nutzholz:</b> |              |              |
| davon                            |                |                | Kleie                        | 6 579        | 3 329        | davon aus bzw. nach:           |              |              |
| <b>mit dem Auslande</b>          | <b>934 537</b> | <b>486 179</b> | davon aus bzw. nach:         |              |              | Europ. Rußland a. d. Ostsee    | 3 246        | —            |
| darunter:                        |                |                | Schweden                     | —            | 1 389        | Schweden                       | 1 742        | —            |
| Asbest                           | 2 147          | 335            | Brasilien                    | 2 802        | —            | Großbritannien                 | —            | 4 069        |
| Asphalt                          | 3 310          | 1 431          | Argentinien                  | 1 649        | —            | Niederlande                    | —            | 1 091        |
| davon aus:                       |                |                | Chile                        | 690          | —            | Spanien                        | —            | 1 452        |
| Italien                          | 3 011          | —              | Stkchen                      | 23 793       | 12 351       | Verein. Staaten v. N.-A.       | 6 056        | —            |
| Bier                             | 55             | 4 339          | davon aus bzw. nach:         |              |              | Westafrika                     | 7 443        | —            |
| Blumen, künstliche               | 1              | 206            | Schweden                     | —            | 2 119        | Bordorastien                   | —            | 600          |
| Celluloid und Celluloidwaren     | 45             | 126            | Dänemark                     | —            | 6 293        | Edelholz                       | 1 587        | 372          |
| Chemikalien und Drogen:          |                |                | Großbritannien               | 492          | 2 543        | Farrholz                       | 147          | 216          |
| Alaun                            | 171            | 375            | Italien                      | 1 614        | —            | Korkholz                       | 567          | 279          |
| Barbitfälsche                    | 2              | 227            | Brasilien                    | 5 083        | —            | Holzwaren                      | 2 716        | 4 712        |
| Bitterfalz                       | —              | 1 141          | Argentinien                  | 2 076        | —            | Honig                          | 348          | 36           |
| Carbid                           | 227            | 708            | Sinterindien                 | 10 254       | —            | Hopfen                         | 44           | 100          |
| Chlorsaures und chrom-           |                |                | Reisabfälle                  | 6 237        | 690          | Hülsenfrüchte                  | 1 376        | 1 836        |
| saures Kali                      | 69             | 362            | andere                       | 2 638        | 2 965        | Käse                           | 1 350        | 449          |
| Glaubersalz                      | —              | 999            | Garne aller Art              | 2 988        | 1 636        | Kartoffeln                     | 2            | 877          |
| Kasein                           | 813            | 80             | Gemüse                       | 449          | 709          | Kolonialwaren:                 |              |              |
| Natronwasserglas                 | 326            | 296            | Gerbstoffe und Gerbstoffaus- |              |              | Kaffee                         | 9 314        | 2 525        |
| Schwefelnatrium                  | 751            | 3 793          | züge:                        |              |              | davon aus bzw. nach:           |              |              |
| andere                           | 5 290          | 15 450         | Quebrachoextrakt             | 6 845        | 5 847        | Dänemark                       | —            | 442          |
| Därme                            | 2 102          | 422            | davon aus bzw. nach:         |              |              | Großbritannien                 | 547          | —            |
| Düngemittel:                     |                |                | Argentinien                  | 6 726        | —            | Niederlande                    | 598          | —            |
| Guano                            | 87             | 54             | Rußland an der Ostsee        | —            | 2 822        | Brasilien                      | 7 522        | —            |
| Phosphat                         | 13 131         | 96             | Afien am Mitteländischen     | —            | 1 374        | Kakaobohnen                    | 5 451        | 2 598        |
| davon aus:                       |                |                | Meer                         | —            | —            | davon aus bzw. nach:           |              |              |
| Verein. Staaten v. N.-A.         | 7 462          | —              | andere                       | 8 108        | 2 558        | Niederlande                    | —            | 1 506        |
| Chilefalspeter                   | 7 717          | 317            | davon aus:                   |              |              | Südamerika                     | 403          | —            |
| Kalisalze                        | —              | 32 081         | Südafrik. Union              | 2 479        | —            | Westafrika                     | 8 720        | —            |
| davon nach:                      |                |                | Südafrika                    | 1 109        | —            | Tee                            | 968          | 124          |
| Finnland                         | —              | 1 960          | Argentinien                  | 2 056        | —            | Leder und Lederwaren           | 277          | 509          |
| Großbritannien                   | —              | 2 096          | <b>Getreide:</b>             |              |              | Linoleum                       | 92           | 184          |
| Japan                            | —              | 2 011          | Buchweizen                   | 239          | 5            | Lumpen                         | 1 310        | 5 018        |
| Verein. Staaten v. N.-A.         | —              | 19 579         | Gerste                       | 21 636       | 2 118        | Malz                           | 4            | 793          |
| Stickstoffsalze, künstliche      | 12             | 19 257         | davon aus:                   |              |              | Manufakturwaren                | 2 206        | 3 033        |
| davon nach:                      |                |                | Dänemark                     | 1 986        | —            | Maschinen und Maschinenteile   | 4 539        | 18 469       |
| Spanien                          | —              | 845            | Rumänien                     | 8 142        | —            | davon aus bzw. nach:           |              |              |
| Verein. Staaten v. N.-A.         | —              | 988            | Verein. Staaten v. N.-A.     | 6 623        | —            | Großbritannien                 | 2 127        | 1 132        |
| Japan                            | —              | 13 142         | Bordorastien                 | 2 514        | —            | Spanien                        | —            | 2 056        |
| China                            | —              | 1 908          | Australien                   | 1 005        | —            | Verein. Staaten v. N.-A.       | 1 725        | 649          |
| andere                           | 1 288          | 7 351          | Hafer                        | 3 955        | 580          | Brasilien                      | —            | 3 338        |
| davon nach:                      |                |                | davon aus:                   |              |              | Argentinien                    | —            | 1 745        |
| Großbritannien                   | —              | 786            | Britisch-Nordamerika         | 3 035        | —            | Chile                          | —            | 918          |
| Bordorastien                     | —              | 2 911          | Verein. Staaten v. N.-A.     | 720          | —            | Südamerika                     | —            | 1 012        |
| Verein. Staaten v. N.-A.         | —              | 1 520          | Mais                         | 44 752       | 2 960        | Japan                          | —            | 729          |
| Eier, Eiweiß, Eigelb             | 2 436          | 1 499          | davon aus bzw. nach:         |              |              | <b>Metalle:</b>                |              |              |
| Elektrische Artikel              | 437            | 4 598          | Dänemark                     | 1 670        | 1 713        | Aluminiumwaren                 | 94           | 302          |
| Erden und Steine                 | 18 834         | 8 407          | Portugal                     | 6 999        | —            | Blei                           | 3 421        | 1 478        |
| <b>Erze:</b>                     |                |                | Rumänien                     | 22 377       | —            | davon aus bzw. nach:           |              |              |
| Schwefelfies u. -abbrände        | 12 265         | —              | Südafrikanische Union        | 5 675        | —            | Großbritannien                 | —            | 635          |
| davon aus:                       |                |                | Afien am Schwarzen und       | 4 961        | —            | Spanien                        | 669          | —            |
| Dänemark                         | 3 871          | —              | Kaspischen Meer              | 226          | 2 312        | Verein. Staaten v. N.-A.       | 1 321        | —            |
| Spanien                          | 5 894          | —              | davon nach:                  |              |              | Bleiwaren                      | 38           | 277          |
| andere                           | 24 064         | 1 482          | Niederlande                  | —            | 866          | Eisen und Stahl                | 12 527       | 5 598        |
| davon aus:                       |                |                | Dänemark                     | 13 255       | 5 458        | davon aus:                     |              |              |
| Rußland am Schwarzen             | 1 006          | —              | davon aus bzw. nach:         |              |              | Schweden                       | 3 595        | —            |
| Meer                             | 3 227          | —              | Dänemark                     | —            | 2 495        | Norwegen                       | 1 143        | —            |
| Spanien                          | 1 935          | —              | Britisch-Nordamerika         | 5 667        | —            | Bordorastien und Bordor-       | —            | —            |
| Südafrikanische Union            | 4 524          | —              | Verein. Staaten v. N.-A.     | 7 424        | —            | indien                         | 2 040        | —            |
| <b>Farben:</b>                   |                |                | andere                       | 508          | 964          | Großbritannien                 | 5 099        | —            |
| frische Fische                   | 1 017          | 19             | <b>Gewebe aller Art</b>      | 1 328        | 306          | <b>Eisenbleche und Eisen-</b>  |              |              |
| Heringe, gefalzene               | 13 167         | 524            | <b>Gewürze</b>               | 45           | 13 655       | drabt                          | 4 926        | 5 862        |
| davon aus:                       |                |                | davon nach:                  |              |              | davon aus bzw. nach:           |              |              |
| Norwegen                         | 8 195          | —              | Großbritannien               | —            | 5 397        | Niederlande                    | 557          | —            |
| Großbritannien                   | 4 727          | —              | Verein. Staaten v. N.-A.     | —            | 1 903        | Großbritannien                 | 3 262        | 690          |
| Klippfische, Stockfische         | 1 392          | 1 217          | Südafrikanische Union        | —            | 761          | Argentinien                    | —            | 353          |
| Sardinen                         | 1 939          | 421            | Graphit                      | 647          | 150          | Brasilien                      | —            | 366          |
| <b>Fleisch:</b>                  |                |                | Gummi und Gummiwaren         | 5 044        | 1 911        | Eisenwaren                     | 4 404        | 25 790       |
| Speck                            | 1 260          | 247            | davon aus:                   |              |              | davon aus bzw. nach:           |              |              |
| anderes                          | 14 694         | 527            | Großbritannien               | 899          | —            | Niederlande                    | 1 944        | —            |
| davon aus:                       |                |                | Sinterindien                 | 1 814        | —            | Großbritannien                 | —            | 2 423        |
| Großbritannien                   | 2 265          | —              | Verein. Staaten v. N.-A.     | 680          | —            | Brasilien                      | —            | 2 214        |
| Verein. Staaten v. N.-A.         | 746            | —              | Haare aller Art              | 843          | 207          | Sinterindien                   | —            | 2 960        |
| Argentinien                      | 5 827          | —              | Häute und Felle              | 19 394       | 3 396        | Kupfer                         | 9 064        | 3 377        |
| Australien                       | 3 574          | —              | davon aus bzw. nach:         |              |              | davon aus bzw. nach:           |              |              |
| <b>Futtermittel:</b>             |                |                | Großbritannien               | 763          | —            | Niederlande                    | —            | 1 304        |
| Fischmehl                        | 2 935          | 9              | Finnland                     | —            | 822          | Italien                        | —            | 834          |
| davon aus:                       |                |                | Brasilien                    | 3 057        | —            | Verein. Staaten v. N.-A.       | 4 969        | 290          |
| Norwegen                         | 1 879          | —              | Argentinien                  | 6 938        | —            | Chile                          | 2 447        | —            |
| Großbritannien                   | 874            | —              | Bordorastien u. Bordorindien | 2 940        | —            | Südafrika                      | 704          | —            |
|                                  |                |                | Australien                   | 1 132        | —            | Kupferwaren                    | 54           | 1 128        |
|                                  |                |                | Harz                         | 9 197        | 1 981        | Messing                        | 1 084        | 248          |
|                                  |                |                | davon aus:                   |              |              | Messingwaren                   | 52           | 615          |
|                                  |                |                | Frankreich                   | 803          | —            | Nidel und Nidelwaren           | 40           | 14           |
|                                  |                |                | Verein. Staaten v. N.-A.     | 7 556        | —            | Zink                           | 1 967        | 1 789        |
|                                  |                |                | <b>Holz:</b>                 |              |              | Zinkwaren                      | 30           | 251          |
|                                  |                |                | Bau- und Nutzholz            | 27 030       | 14 538       |                                |              |              |

| Noch: Warengattungen          | Ein-<br>fuhr | Aus-<br>fuhr | Noch: Warengattungen             | Ein-<br>fuhr | Aus-<br>fuhr | Noch: Warengattungen              | Ein-<br>fuhr | Aus-<br>fuhr |
|-------------------------------|--------------|--------------|----------------------------------|--------------|--------------|-----------------------------------|--------------|--------------|
| <b>Noch Metalle:</b>          |              |              | <b>Noch Öle und Fette:</b>       |              |              | <b>Schiefer und Schieferwaren</b> | 39           | 379          |
| Zinn                          | 861          | 165          | Schmalz                          | 13 373       | 487          | Spielwaren                        | 12           | 3 643        |
| Zinnwaren                     | 2            | 45           | davon aus bzw. nach:             |              |              | davon nach:                       |              |              |
| Milch, kond., und Milchpulver | 8 302        | 890          | Dänemark                         | 620          | —            | Großbritannien                    | —            | 1 217        |
| davon aus:                    |              |              | Verein. Staaten v. N.-A.         | 12 069       | —            | Verein. Staaten v. N.-A.          | —            | 801          |
| Norwegen                      | 549          | —            | Britisch-Nordamerika             | 484          | —            | Spinnstoffe, pflanzliche:         |              |              |
| Großbritannien                | 1 245        | —            | Finnland                         | —            | 229          | Baumwolle                         | 5 370        | 308          |
| Niederlande                   | 796          | —            | Falzg                            | 4 246        | 370          | davon aus:                        |              |              |
| Britisch-Nordamerika          | 995          | —            | davon aus:                       |              |              | Argentinien                       | 848          | —            |
| Verein. Staaten v. N.-A.      | 4 160        | —            | Großbritannien                   | 797          | —            | Vorderasien u. Vorderindien       | 3 049        | —            |
| <b>Mineralöle:</b>            |              |              | Argentinien                      | 851          | —            | Baumwollabfall                    | 1 810        | 433          |
| Benzin                        | 21 075       | 2 742        | Australien                       | 1 671        | —            | davon aus:                        |              |              |
| davon aus:                    |              |              | Tran                             | 2 502        | 659          | Verein. Staaten v. N.-A.          | 655          | —            |
| Verein. Staaten v. N.-A.      | 8 380        | —            | davon aus:                       |              |              | China                             | 452          | —            |
| Vorderindien                  | 3 873        | —            | Norwegen                         | 1 159        | —            | Hanf, Stiel, Fibrer               | 2 772        | 923          |
| Rußland a. Schwarz. Meer      | 5 000        | —            | Dänemark                         | 478          | —            | davon aus:                        |              |              |
| Vorderasien                   | 3 300        | —            | andere                           | 5 849        | 4 144        | Vorderindien                      | 818          | —            |
| Gasöl, Heizöl, Benzol         | 9 744        | 355          | davon aus bzw. nach:             |              |              | Vorderasien                       | 581          | —            |
| davon aus:                    |              |              | Norwegen                         | 641          | —            | Westafrika                        | 584          | —            |
| Verein. Staaten v. N.-A.      | 5 882        | —            | Großbritannien                   | 1 173        | —            | Jute                              | 12 799       | 709          |
| Asien am Schwarzen Meer       | 3 862        | —            | China                            | 1 022        | —            | davon aus:                        |              |              |
| <b>Mineralschmieröl</b>       | 21 455       | 5 447        | Niederlande                      | —            | 975          | Großbritannien                    | 687          | —            |
| davon aus bzw. nach:          |              |              | <b>Ölfürchte und -ameriken:</b>  |              |              | Vorderasien                       | 12 159       | —            |
| Rußland a. Schwarz. Meer      | 6 775        | —            | Baumwollsaat                     | 118          | 189          | Stärke                            | 1 146        | 606          |
| Niederlande                   | —            | 1 765        | Erbsen                           | 8 252        | 889          | Steinkohlen und Koks              | 181 291      | 1 899        |
| Verein. Staaten v. N.-A.      | 10 976       | —            | davon aus:                       |              |              | davon aus:                        |              |              |
| Vorderasien                   | —            | 1 500        | Großbritannien                   | 718          | —            | Großbritannien                    | 169 232      | —            |
| Asien am Schwarzen Meer       | 3 631        | —            | Östafrika                        | 778          | —            | Niederlande                       | 12 059       | —            |
| Petroleum                     | 19 804       | 2 169        | Westafrika                       | 5 677        | —            | Steinnüsse                        | 625          | 45           |
| davon aus bzw. nach:          |              |              | Vorderasien                      | 560          | —            | Stroh und Strohwaren              | 356          | 45           |
| Letland                       | —            | 1 699        | Ropra                            | 19 273       | 1 475        | Stuhrohr, Bambus und              |              |              |
| Verein. Staaten v. N.-A.      | 19 804       | —            | davon aus bzw. nach:             |              |              | andere Rohr                       | 1 134        | 277          |
| andere                        | 14 808       | 1 432        | Schweden                         | —            | 759          | davon aus:                        |              |              |
| davon aus:                    |              |              | Niederlande                      | 708          | —            | Vorderindien                      | 955          | —            |
| Verein. Staaten v. N.-A.      | 11 173       | —            | Vorderasien                      | 1 954        | —            | Tabak und Tabakwaren              | 5 099        | 1 605        |
| Rußland a. Schwarz. Meer      | 2 468        | —            | Vorderindien                     | 12 699       | —            | davon aus bzw. nach:              |              |              |
| <b>Mineralwasser</b>          | 12           | 290          | Australien                       | 1 717        | —            | Niederlande                       | 897          | 432          |
| <b>Müllereierzeugnisse:</b>   |              |              | Palmkerne                        | 20 312       | 1 304        | Griechenland                      | 676          | —            |
| Mehl                          | 6 521        | 6 609        | davon aus bzw. nach:             |              |              | Verein. Staaten v. N.-A.          | 529          | —            |
| davon aus bzw. nach:          |              |              | Großbritannien                   | 568          | —            | Brasilien                         | 528          | —            |
| Dänemark                      | —            | 1 109        | Niederlande                      | —            | 807          | Asien am Mitteländischen Meer     | 1 099        | —            |
| Finnland                      | —            | 1 428        | Westafrika                       | 19 544       | —            | Teer                              | 2 416        | 872          |
| Niederlande                   | —            | 3 073        | Raps und Rübsen                  | 41           | 269          | Teigwaren                         | 133          | 167          |
| Verein. Staaten v. N.-A.      | 4 040        | —            | Sojabohnen                       | 5 606        | 2 053        | Torf und Torfmoos                 | —            | 549          |
| Haferflocken                  | 2 035        | 2 334        | davon aus bzw. nach:             |              |              | Westafrika                        | —            | 367          |
| andere                        | 98           | 597          | Schweden                         | 5 606        | —            | Uhren und optische Artikel        | 3            | 486          |
| Musikwaren                    | 5            | 1 229        | China                            | —            | 2 053        | Wachs                             | 401          | 477          |
| <b>Obst und Südfürchte:</b>   |              |              | andere                           | 21 283       | 1 227        | davon aus:                        |              |              |
| Apfel, frische                | 230          | 151          | davon aus bzw. nach:             |              |              | Großbritannien                    | 212          | —            |
| Bananen                       | 2 793        | 172          | Argentinien                      | 17 349       | —            | Weine und Spirituosen             | 7 849        | 1 000        |
| davon aus:                    |              |              | Vorderasien                      | 2 537        | —            | davon aus bzw. nach:              |              |              |
| Kanarische Inseln             | 2 641        | —            | Letland                          | —            | 251          | Letland                           | —            | 107          |
| Feigen                        | 152          | 42           | Finnland                         | —            | 301          | Frankreich                        | 474          | —            |
| Kotosnüsse                    | 1 356        | 329          | Spanien                          | —            | 255          | Niederlande                       | 598          | —            |
| davon aus:                    |              |              | <b>Papier und Papierwaren</b>    | 10 230       | 35 913       | Italien                           | 706          | —            |
| Vorderasien und Vorderindien  | 1 097        | —            | davon aus bzw. nach:             |              |              | Spanien                           | 4 707        | —            |
| Korinthen                     | 500          | 56           | Finnland                         | 2 160        | —            | Westafrika                        | —            | 130          |
| davon aus:                    |              |              | Schweden                         | 4 122        | —            | Polle und Kammzug                 | 4 189        | 462          |
| Griechenland                  | 390          | —            | Niederlande                      | —            | 1 924        | davon aus bzw. nach:              |              |              |
| Mandeln                       | 878          | 65           | Großbritannien                   | 6 925        | —            | Großbritannien                    | 1 306        | —            |
| davon aus:                    |              |              | Verein. Staaten v. N.-A.         | 4 445        | —            | Argentinien                       | 1 624        | —            |
| Portugal                      | 398          | —            | Argentinien                      | 6 007        | —            | Verein. Staaten v. N.-A.          | —            | 151          |
| Rosinen                       | 1 384        | 146          | übriges Südamerika               | 1 637        | —            | Südafrikanische Union             | 305          | —            |
| davon aus:                    |              |              | China                            | 1 604        | —            | Zellulose                         | 5 080        | 6 814        |
| Griechenland                  | 679          | —            | Petroleumfols                    | 1 508        | 75           | davon aus bzw. nach:              |              |              |
| Asien a. Mitteländ. Meer      | 555          | —            | davon aus:                       |              |              | Memelgebiet                       | 1 541        | —            |
| Wal- und Hafelnüsse           | 273          | 33           | Verein. Staaten v. N.-A.         | 1 008        | —            | Dänemark                          | 561          | —            |
| Weintrauben                   | 2 862        | 97           | Biajava                          | 3 151        | 421          | Schweden                          | 2 573        | —            |
| davon aus:                    |              |              | davon aus:                       |              |              | Spanien                           | —            | 858          |
| Portugal                      | 1 759        | —            | Südafrikanische Union            | 1 485        | —            | Verein. Staaten v. N.-A.          | —            | 1 834        |
| Zitronen                      | 1 065        | 563          | Pflanzen, lebende                | 262          | 47           | Brasilien                         | —            | 1 532        |
| davon aus:                    |              |              | Porzellan und Steingut           | 174          | 7 724        | Japan                             | —            | 619          |
| Italien                       | 810          | —            | davon nach:                      |              |              | Zement                            | 1 498        | 31 267       |
| getrocknetes Obst             | 763          | 221          | Großbritannien                   | —            | 1 471        | davon aus bzw. nach:              |              |              |
| davon aus:                    |              |              | Verein. Staaten v. N.-A.         | —            | 2 047        | Dänemark                          | 1 420        | —            |
| Spanien                       | 280          | —            | Südamerika                       | —            | 1 353        | Mittelamerika und Westindische    | —            | 2 719        |
| Verein. Staaten v. N.-A.      | 397          | —            | Reis                             | 31 612       | 17 550       | Inseln                            | —            | 8 940        |
| andere Obst                   | 1 575        | 2 709        | davon aus bzw. nach:             |              |              | Brasilien                         | —            | 2 469        |
| davon aus bzw. nach:          |              |              | Finnland                         | —            | 866          | Argentinien                       | —            | 3 721        |
| Großbritannien                | —            | 2 238        | Portugal                         | —            | 1 142        | Chile                             | —            | 5 915        |
| Verein. Staaten v. N.-A.      | 649          | —            | Mittelamerika u. Westind. Inseln | —            | 2 616        | übriges Südamerika                | —            | 1 687        |
| <b>Öle und Fette:</b>         |              |              | Brasilien                        | —            | 3 360        | Südafrikanische Union             | —            | 1 226        |
| Baumwollsaatöl                | 19           | 41           | Vorderindien                     | 80 810       | —            | <b>Zucker:</b>                    |              |              |
| Butter                        | 1 929        | 141          | <b>Saaten:</b>                   |              |              | Roh- u. Verbrauchszucker          | 9 333        | 11 736       |
| davon aus:                    |              |              | Gras, Klee- und andere           | 3 148        | 409          | davon aus bzw. nach:              |              |              |
| Rußland an der Ostsee         | 849          | —            | davon aus:                       |              |              | Rußland an der Ostsee             | —            | 2 839        |
| Dänemark                      | 758          | —            | Großbritannien                   | 1 608        | —            | Schweden                          | —            | 1 073        |
| Kofos- und Palmöl             | 2 691        | 1 409        | Säde                             | 781          | 943          | Großbritannien                    | 1 202        | 1 788        |
| davon aus bzw. nach:          |              |              | davon aus:                       |              |              | Verein. Staaten v. N.-A.          | 2 693        | —            |
| Westafrika                    | 2 063        | —            | Vorderasien                      | 393          | —            | Mittelamerika u. Westindien       | 796          | 1 001        |
| Verein. Staaten v. N.-A.      | —            | 449          | Sago                             | 506          | 152          | Vorderindien                      | 4 636        | —            |
| Leinöl                        | 801          | 99           | davon aus:                       |              |              | Sirup und Traubenzucker           | 150          | 58           |
| davon aus:                    |              |              | Vorderindien                     | 456          | —            | <b>Zündhölzer und Feuerwerk</b>   | 292          | 538          |
| Niederlande                   | 761          | —            | Salz, See-, Koch-, Steinsalz     | 19           | 25 356       | davon aus bzw. nach:              |              |              |
| Öleöl                         | 967          | 99           | davon nach:                      |              |              | Schweden                          | 243          | —            |
| davon aus:                    |              |              | Letland                          | —            | 2 090        | Großbritannien                    | —            | 189          |
| Verein. Staaten v. N.-A.      | 832          | —            | Finnland                         | —            | 4 411        | Westafrika                        | —            | 172          |
|                               |              |              | Norwegen                         | —            | 2 887        |                                   |              |              |
|                               |              |              | Großbritannien                   | —            | 4 419        |                                   |              |              |
|                               |              |              | Argentinien                      | —            | 2 439        |                                   |              |              |
|                               |              |              | Vorderindien                     | —            | 1 938        |                                   |              |              |

## 37. Warenverkehr zur See nach Verkehrsgebieten im September 1925.

Nach den Ladungsverzeichnissen der Seeschiffe. Mengen in t zu 1000 kg.

Nachgewiesen sind die Verkehrsgebiete, in denen die Waren in das Seeschiff eingeladen oder aus ihm gelöscht worden sind.

| Gebiete der Herkunft oder Bestimmung   | Einfuhr | Ausfuhr | Nach: Gebiete der Herkunft oder Bestimmung | Einfuhr | Ausfuhr | Nach: Gebiete der Herkunft oder Bestimmung | Einfuhr | Ausfuhr |
|--|---------|---------|--|---------|---------|--|---------|---------|
| Deutsche Ostseehäfen . . . . .         | 14 561  | 21 517  | Niederlande . . . . .                      | 34 116  | 28 330  | Afrika am Atlantischen                     |         |         |
| Deutsche Nordseehäfen . . . . .        | 23 938  | 29 102  | Belgien . . . . .                          | 4 542   | 3 854   | Meere auschl. Marokko                      | 43 388  | 10 991  |
| Deutsche Häfen insgesamt . . . . .     | 38 499  | 50 619  | Frankreich . . . . .                       | 7 207   | 1 591   | Südafrikanische Union . . . . .            | 14 353  | 7 704   |
| Europ. Rußland am Weißen               |         |         | Spanien . . . . .                          | 17 928  | 13 715  | Afrika am Indischen und                    |         |         |
| Meere und Eismeer . . . . .            | 1 922   | —       | Portugal einschl. Azoren . . . . .         | 8 345   | 5 589   | Roten Meere . . . . .                      | 5 795   | 2 468   |
| Europ. Rußland an der                  |         |         | Italien einschl. Siume . . . . .           | 25 847  | 5 583   | Asien am Mitteländischen,                  |         |         |
| Ostsee . . . . .                       | 6 898   | 10 648  | Südslavien und Albanien . . . . .          | —       | —       | Schwarzen und Kaspiischen                  |         |         |
| Europ. Rußland am Schwar-              |         |         | Griechenland einschl. Kreta . . . . .      | 4 712   | 3 841   | Meere einschl. europäische                 |         |         |
| zen und Nowosibirskische               |         |         | Bulgarien . . . . .                        | 1 067   | 850     | Türkei . . . . .                           | 17 371  | 7 663   |
| Meere einschl. Ukraine . . . . .       | 15 738  | —       | Rumänien . . . . .                         | 16 131  | 1 669   | Bordasien und Vorder-                      |         |         |
| Estland . . . . .                      | 264     | 5 288   | Britisch-Nordamerika . . . . .             | 13 740  | 3 843   | indien . . . . .                           | 40 956  | 14 890  |
| Lettland . . . . .                     | 3 091   | 10 343  | Vereinigte Staaten von                     |         |         | Sinterindien, Sundainseln                  |         |         |
| Memelgebiet einschl. Litauen . . . . . | 1 077   | 2 053   | Nord-Amerika . . . . .                     | 141 107 | 52 826  | und Philippinen . . . . .                  | 75 711  | 12 079  |
| Danzig . . . . .                       | 3 161   | 2 997   | Mexiko . . . . .                           | 1 324   | 1 984   | Japan . . . . .                            | 1 127   | 20 403  |
| Polen . . . . .                        | —       | —       | Mittelamerika und West-                    |         |         | China, asiatisches Rußland                 |         |         |
| Finnland . . . . .                     | 8 149   | 20 579  | indische Inseln . . . . .                  | 1 915   | 10 355  | und sonstige Häfen in                      |         |         |
| Schweden . . . . .                     | 23 303  | 23 582  | Brasilien . . . . .                        | 21 651  | 25 723  | Ostasien . . . . .                         | 11 015  | 7 967   |
| Norwegen mit Spitzbergen . . . . .     | 18 892  | 16 576  | Argentinien . . . . .                      | 70 398  | 20 601  | Australien . . . . .                       | 11 799  | 1 728   |
| Dänemark mit Island,                   |         |         | Chile . . . . .                            | 12 088  | 10 026  |  |         |         |
| Färöer und Grönland . . . . .          | 17 184  | 26 735  | Übriges Südamerika . . . . .               | 3 837   | 21 981  |  |         |         |
| Großbritannien und Irland              |         |         | Ägypten . . . . .                          | 442     | 1 433   |  |         |         |
| einschl. der britischen Be-            |         |         | Afrika am Mitteländischen                  |         |         |  |         |         |
| figungen in Europa . . . . .           | 219 577 | 66 769  | Meere einschl. Marokko,                    |         |         |  |         |         |
|  |         |         | auschl. Ägypten . . . . .                  | 7 369   | 922     | Zusammen . . . . .                         | 973 036 | 536 798 |

## XX. Hamburg-Altonaer Hafenbetrieb.

## 38. Anzahl der beschäftigten Arbeiter in den einzelnen Betriebszweigen\*) im September 1925.

| Betriebszweige                                    | Ständige Arbeiter |          |            | Auständige Arbeiter |          |            | Gelegenheitsarbeiter |          |            | Durchschnittlich werktätig beschäftigt |          |            |
|---|-------------------|----------|------------|---------------------|----------|------------|----------------------|----------|------------|--|----------|------------|
|   | im                |          | dagegen im | im                  |          | dagegen im | im                   |          | dagegen im | im                                     |          | dagegen im |
|   | Berichtsmonat     | Vormonat |            | Berichtsmonat       | Vormonat |            | Berichtsmonat        | Vormonat |            | Berichtsmonat                          | Vormonat |            |
| Stauereibetrieb . . . . .                         | 710               | 726      | 691        | 4414                | 4373     | 4 981      | 651                  | 910      | 651        | 4 756                                  | 4 955    | 4 726      |
| Raibetrieb <sup>1)</sup> . . . . .                | 2030              | 2038     | 2092       | 1724                | 1733     | 1 777      | 108                  | 35       | 3          | 6 857                                  | 6 674    | 6 313      |
| Erwerfereibetrieb . . . . .                       | 1168              | 1194     | 1383       | 886                 | 854      | 764        | 112                  | 175      | 188        | 1 753                                  | 1 805    | 1 658      |
| Bunkereibetrieb . . . . .                         | 76                | 76       | —          | 398                 | 402      | 509        | 12                   | 12       | 7          | 282                                    | 253      | 372        |
| Speichereibetrieb . . . . .                       | 483               | 484      | 489        | 421                 | 427      | 576        | 168                  | 212      | 42         | 823                                    | 911      | 846        |
| Kornumstichereibetrieb . . . . .                  | 38                | 38       | 49         | 95                  | 97       | 101        | —                    | 10       | —          | 60                                     | 85       | 67         |
| Schiffs- und Reiskleinreinigungsbetrieb . . . . . | 104               | 108      | 141        | 885                 | 891      | 1 007      | 216                  | 334      | 256        | 767                                    | 862      | 866        |
| Ladungskontrolle . . . . .                        | 163               | 163      | 150        | 571                 | 562      | 569        | 61                   | 54       | 13         | 645                                    | 690      | 542        |
| Hafen-schiffahrt . . . . .                        | 1309              | 1309     | 1289       | 167                 | 147      | —          | —                    | —        | —          | 1 309                                  | 1 509    | 1 289      |
| Zusammen . . . . .                                | 6081              | 6136     | 6284       | 9561                | 9486     | 10 284     | 1328                 | 1742     | 1160       | 17 252                                 | 17 544   | 16 679     |

\*) Ohne Lagerhausbetrieb. — <sup>1)</sup> Bei den Durchschnittszahlen ist der staatliche Raibetrieb mitberücksichtigt.

In den Kaianlagen des Hamburger Hafens sind im Monat September 1925 abgefertigt:

a) im Staatsraibetriebe . . . . . 516 Schiffe mit 421 357 Netto-Reg.-Tons,

b) in den privaten Raibetrieben . . . . . 210 „ „ 492 492 „ „ „

zusammen . . . . . 726 Schiffe mit 913 849 Netto-Reg.-Tons.

## XXI. Öffentliche Verkehrsmittel.

## 39. Straßenbahnen, Hochbahn und Alster-schiffahrt im September 1925.

| Monate     | Geleistete Wagen- (Dampfer-) Kilometer |           |                   | Beförderte Personen |           |                   | Einnahmen in Reichsmark |           |                   |
|------------|--|-----------|-------------------|---------------------|-----------|-------------------|-------------------------|-----------|-------------------|
|            | Straßenbahnen                          | Hochbahn  | Alster-schiffahrt | Straßenbahnen       | Hochbahn  | Alster-schiffahrt | Straßenbahnen           | Hochbahn  | Alster-schiffahrt |
| Sept. 1925 | 5 216 168                              | 1 247 440 | 58 066            | 20 727 587          | 7 178 673 | 499 127           | 3 442 098               | 1 153 411 | 66 605            |
| Dagegen    |  |           |                   |                     |           |                   |                         |           |                   |
| Aug. 1925  | 5 332 763                              | 1 288 851 | 59 247            | 20 425 590          | 7 368 668 | 660 747           | 3 420 479               | 1 200 386 | 93 425            |
| Juli 1925  | 5 381 320                              | 1 279 815 | 63 404            | 19 981 951          | 7 228 177 | 709 764           | 3 356 175               | 1 167 365 | 100 317           |
| Juni 1925  | 5 186 224                              | 1 280 756 | 58 210            | 19 651 485          | 7 226 901 | 644 543           | 3 281 707               | 1 174 201 | 90 772            |
| Sept. 1924 | 4 270 523                              | 1 054 231 | 41 697            | 20 928 147          | 7 016 617 | 512 168           | 2 400 825               | 784 255   | 47 987            |

Außerdem Autobusverkehr im September 1925: 78 011 Autokilometer, 276 661 beförderte Personen, 79 342 R.M. Einnahmen.

## Sonderbeitrag.

# Die Studierenden an der Hamburgischen Universität im Sommersemester 1925.

| Gliederung der Studierenden                      | Rechts- und Staats-<br>wissenschaftliche<br>Fakultät |    |      | Medizinische<br>Fakultät |    |      | Philosophische<br>Fakultät |     |      | Mathematisch-<br>Naturwissenschaft-<br>liche Fakultät |    |      | überhaupt |     |      |
|--|--|----|------|--------------------------|----|------|----------------------------|-----|------|---|----|------|-----------|-----|------|
|  | m.   | w. | zuf. | m.                       | w. | zuf. | m.                         | w.  | zuf. | m.  | w. | zuf. | m.        | w.  | zuf. |
| a) nach dem Alter:                               |  |    |      |                          |    |      |                            |     |      |   |    |      |           |     |      |
| unter 18 Jahre alt .....                         | 7  | —  | 7    | 1                        | —  | 1    | 1                          | 1   | 2    | 3   | —  | 3    | 12        | 1   | 13   |
| 18 bis " 19 " " " .....                          | 42   | 1  | 43   | 3                        | —  | 3    | 13                         | 2   | 15   | 25  | 3  | 28   | 83        | 6   | 89   |
| 19 " " 20 " " " .....                            | 100  | 1  | 101  | 11                       | 5  | 16   | 28                         | 12  | 40   | 26  | 6  | 32   | 165       | 24  | 189  |
| 20 " " 21 " " " .....                            | 152  | 6  | 158  | 9                        | 2  | 11   | 37                         | 27  | 64   | 52  | 2  | 54   | 250       | 37  | 287  |
| 21 " " 22 " " " .....                            | 141  | 11 | 152  | 15                       | 5  | 20   | 45                         | 17  | 62   | 47  | 8  | 55   | 248       | 41  | 289  |
| 22 " " 23 " " " .....                            | 106  | 7  | 113  | 27                       | 8  | 35   | 35                         | 17  | 52   | 49  | 6  | 55   | 217       | 38  | 255  |
| 23 " " 24 " " " .....                            | 81   | 4  | 85   | 27                       | 2  | 29   | 30                         | 12  | 42   | 48  | 5  | 53   | 186       | 23  | 209  |
| 24 " " 25 " " " .....                            | 65   | 4  | 69   | 17                       | 6  | 23   | 28                         | 12  | 40   | 27  | 7  | 34   | 137       | 29  | 166  |
| 25 " " 30 " " " .....                            | 121  | 9  | 130  | 31                       | 7  | 38   | 44                         | 16  | 60   | 49  | 13 | 62   | 245       | 45  | 290  |
| 30 und mehr " " " .....                          | 123  | 33 | 156  | 9                        | 1  | 10   | 61                         | 29  | 90   | 28  | 4  | 32   | 221       | 67  | 288  |
| überhaupt .....                                  | 938  | 76 | 1014 | 150                      | 36 | 186  | 322                        | 145 | 467  | 354   | 54 | 408  | 1764      | 311 | 2075 |
| b) nach der Vorbildung:                          |  |    |      |                          |    |      |                            |     |      |   |    |      |           |     |      |
| mit Reisezeugnis                                 |  |    |      |                          |    |      |                            |     |      |   |    |      |           |     |      |
| eines Gymnasiums .....                           | 290  | 5  | 295  | 57                       | 1  | 58   | 59                         | 12  | 71   | 37  | 2  | 39   | 443       | 20  | 463  |
| eines Realgymnasiums .....                       | 213  | 19 | 232  | 38                       | 12 | 50   | 42                         | 14  | 56   | 52  | 10 | 62   | 345       | 55  | 400  |
| einer Oberrealschule .....                       | 303  | 5  | 308  | 41                       | 8  | 49   | 65                         | 18  | 83   | 120   | 10 | 130  | 529       | 41  | 570  |
| " Studienanstalt gymn. ....                      | —  | 1  | 1    | —                        | 1  | 1    | —                          | 2   | 2    | —   | 2  | —    | —         | 6   | 6    |
| " " realgymn. ....                               | —  | 6  | 6    | —                        | 3  | 3    | —                          | 8   | 8    | —   | —  | —    | —         | 17  | 17   |
| " " oberreal. ....                               | —  | 4  | 4    | —                        | 8  | 8    | —                          | 9   | 9    | —   | 8  | 8    | —         | 29  | 29   |
| " anderen höheren Schule ....                    | 12   | 16 | 28   | 11                       | 3  | 14   | 18                         | 51  | 69   | 6   | 12 | 18   | 47        | 82  | 129  |
| ohne Reisezeugnis .....                          | 112  | 20 | 132  | —                        | —  | —    | 137                        | 30  | 167  | 136   | 10 | 146  | 385       | 60  | 445  |
| darunter Lehrer .....                            | 92   | 18 | 110  | —                        | —  | —    | 123                        | 23  | 146  | 50  | 5  | 55   | 265       | 46  | 311  |
| ohne Angabe .....                                | 8  | —  | 8    | 3                        | —  | 3    | 1                          | 1   | 2    | 3   | —  | 3    | 15        | 1   | 16   |
| überhaupt .....                                  | 938  | 76 | 1014 | 150                      | 36 | 186  | 322                        | 145 | 467  | 354   | 54 | 408  | 1764      | 311 | 2075 |
| c) nach dem Studienalter:                        |  |    |      |                          |    |      |                            |     |      |   |    |      |           |     |      |
| 1. Semester .....                                | 150  | 19 | 169  | 14                       | 7  | 21   | 92                         | 54  | 146  | 74  | 16 | 90   | 330       | 96  | 426  |
| 2. " .....                                       | 82   | 8  | 90   | 11                       | 2  | 13   | 31                         | 10  | 41   | 40  | 4  | 44   | 164       | 24  | 188  |
| 3. " .....                                       | 138  | 6  | 144  | 12                       | 2  | 14   | 34                         | 21  | 55   | 46  | 6  | 52   | 230       | 35  | 265  |
| 4. " .....                                       | 81   | 6  | 87   | 5                        | 4  | 9    | 30                         | 14  | 44   | 37  | 7  | 44   | 153       | 31  | 184  |
| 5. " .....                                       | 145  | 20 | 165  | 14                       | 6  | 20   | 30                         | 11  | 41   | 44  | 7  | 51   | 233       | 44  | 277  |
| 6. " .....                                       | 86   | 2  | 88   | 8                        | —  | 8    | 13                         | 4   | 17   | 25  | 2  | 27   | 132       | 8   | 140  |
| 7. " .....                                       | 103  | 5  | 108  | 12                       | 6  | 18   | 28                         | 8   | 36   | 22  | 3  | 25   | 165       | 22  | 187  |
| 8. " .....                                       | 45   | 2  | 47   | 12                       | 3  | 15   | 13                         | 8   | 21   | 7   | 3  | 10   | 77        | 16  | 93   |
| 9. " .....                                       | 49   | 5  | 54   | 33                       | 2  | 35   | 14                         | 4   | 18   | 20  | 4  | 24   | 116       | 15  | 131  |
| 10. " .....                                      | 27   | 1  | 28   | 12                       | 1  | 13   | 10                         | 6   | 16   | 12  | —  | 12   | 61        | 8   | 69   |
| 11. " .....                                      | 19   | —  | 19   | 9                        | 3  | 12   | 12                         | 1   | 13   | 8   | —  | 8    | 48        | 4   | 52   |
| 12. und höhere Semester .....                    | 13   | 2  | 15   | 8                        | —  | 8    | 15                         | 4   | 19   | 19  | 2  | 21   | 55        | 8   | 63   |
| überhaupt .....                                  | 938  | 76 | 1014 | 150                      | 36 | 186  | 322                        | 145 | 467  | 354   | 54 | 408  | 1764      | 311 | 2075 |
| d) nach dem beabsichtigten Studien-<br>abschluß: |  |    |      |                          |    |      |                            |     |      |   |    |      |           |     |      |
| Staatsprüfung .....                              | 206  | 7  | 213  | 18                       | 5  | 23   | 79                         | 75  | 154  | 88  | 40 | 128  | 391       | 127 | 518  |
| Diplomprüfung .....                              | 173  | 39 | 212  | —                        | —  | —    | 7                          | 2   | 9    | 90  | 1  | 91   | 270       | 42  | 312  |
| Doktorprüfung .....                              | 179  | 7  | 186  | 1                        | —  | 1    | 98                         | 30  | 128  | 79  | 3  | 82   | 357       | 40  | 397  |
| Staatsprüfung und Doktorprüfung                  | 259  | 7  | 266  | 123                      | 31 | 154  | 47                         | 6   | 53   | 59  | 6  | 65   | 488       | 50  | 538  |
| ohne Prüfung .....                               | 12   | 1  | 1    | 1                        | —  | 1    | 41                         | 4   | 45   | 8   | —  | 8    | 62        | 5   | 67   |
| ohne Angabe .....                                | 109  | 15 | 124  | 7                        | —  | 7    | 50                         | 28  | 78   | 30  | 4  | 34   | 196       | 47  | 243  |
| überhaupt .....                                  | 938  | 76 | 1014 | 150                      | 36 | 186  | 322                        | 145 | 467  | 354   | 54 | 408  | 1764      | 311 | 2075 |

## Noch: Die Studierenden an der Hamburgischen Universität im Sommersemester 1925.

| Gliederung der Studierenden  | Rechts- und Staats-<br>wissenschaftliche<br>Fakultät |    |      | Medizinische<br>Fakultät |    |      | Philosophische<br>Fakultät |     |      | Mathematisch-<br>Naturwissenschaft-<br>liche Fakultät |    |      | überhaupt |     |      |
|--|--|----|------|--------------------------|----|------|----------------------------|-----|------|---|----|------|-----------|-----|------|
|  | m.   | w. | zus. | m.                       | w. | zus. | m.                         | w.  | zus. | m.  | w. | zus. | m.        | w.  | zus. |
| e) nach dem Berufsziel:  |  |    |      |                          |    |      |                            |     |      |   |    |      |           |     |      |
| Hochschullehrer .....  | 2  | —  | 2    | 1                        | —  | 1    | 15                         | 1   | 16   | 6   | —  | 6    | 24        | 1   | 25   |
| Lehrer an höheren Schulen .....  | 1  | —  | 1    | —                        | —  | —    | 122                        | 64  | 186  | 85  | 35 | 120  | 208       | 99  | 307  |
| „ „ Berufsschulen .....  | 73   | 14 | 87   | —                        | —  | —    | 6                          | 5   | 11   | 20  | —  | 20   | 99        | 19  | 118  |
| „ „ sonstigen Schulen .....  | 2  | —  | 2    | —                        | —  | —    | 19                         | 15  | 34   | 2   | —  | 2    | 23        | 15  | 38   |
| Bibliotheks- und Archivdienst .....  | —  | —  | —    | —                        | —  | —    | 3                          | 1   | 4    | —   | —  | —    | 3         | 1   | 4    |
| Arzt bzw. Zahnarzt .....   | —  | —  | —    | 130                      | 34 | 164  | —                          | —   | —    | 2   | —  | 2    | 132       | 34  | 166  |
| Apotheker .....  | —  | —  | —    | —                        | —  | —    | —                          | —   | —    | 13  | 4  | 17   | 13        | 4   | 17   |
| Richter .....  | 34   | 1  | 35   | —                        | —  | —    | —                          | —   | —    | —   | —  | —    | 34        | 1   | 35   |
| Rechtsanwalt .....   | 72   | 1  | 73   | —                        | —  | —    | —                          | —   | —    | —   | —  | —    | 72        | 1   | 73   |
| Juristischer Verwaltungsbeamter .....  | 59   | 1  | 60   | —                        | —  | —    | —                          | —   | —    | —   | —  | —    | 59        | 1   | 60   |
| Sonstige öffentliche Beamte .....  | 48   | —  | 48   | —                        | —  | —    | 2                          | —   | 2    | —   | —  | —    | 50        | —   | 50   |
| Betätigung in der Industrie, im Handel,<br>Bauwesen und Versicherungswesen ..... | 334  | 1  | 335  | —                        | —  | —    | 9                          | 2   | 11   | 74  | 4  | 78   | 417       | 7   | 424  |
| Betätigung in der Landwirtschaft .....   | —  | —  | —    | —                        | —  | —    | —                          | —   | —    | 61  | —  | 61   | 61        | —   | 61   |
| Sonstige Berufsziele .....   | 27   | 9  | 36   | 1                        | —  | 1    | 33                         | 5   | 38   | 11  | —  | 11   | 72        | 14  | 86   |
| Schon im Beruf stehend .....   | 20   | 26 | 46   | —                        | —  | —    | 55                         | 8   | 63   | 13  | 1  | 14   | 88        | 35  | 123  |
| Ohne Angabe .....  | 266  | 23 | 289  | 18                       | 2  | 20   | 58                         | 44  | 102  | 67  | 10 | 77   | 409       | 79  | 488  |
| überhaupt .....  | 938  | 76 | 1014 | 150                      | 36 | 186  | 322                        | 145 | 467  | 354   | 54 | 408  | 1764      | 311 | 2075 |
| f) nach dem Beruf und der Berufs-<br>stellung des Vaters:                        |  |    |      |                          |    |      |                            |     |      |   |    |      |           |     |      |
| Pfarrer .....  | 18   | 2  | 20   | 5                        | 1  | 6    | 6                          | 2   | 8    | 6   | 2  | 8    | 35        | 7   | 42   |
| Hochschullehrer .....  | 5  | 2  | 7    | 3                        | 1  | 4    | —                          | 2   | 2    | 2   | —  | 2    | 10        | 5   | 15   |
| Lehrer an Volks-, Mittel- und Berufs-<br>schulen .....                           | 90   | 7  | 97   | 13                       | 2  | 15   | 39                         | 22  | 61   | 45  | 6  | 51   | 187       | 37  | 224  |
| Lehrer an höheren Schulen .....  | 12   | 2  | 14   | 5                        | —  | 5    | 5                          | —   | 5    | 9   | 1  | 10   | 31        | 3   | 34   |
| Arzt, Zahnarzt, Tierarzt .....   | 17   | 5  | 22   | 22                       | 1  | 23   | 4                          | 7   | 11   | 9   | 2  | 11   | 52        | 15  | 67   |
| Apotheker .....  | 5  | 1  | 6    | 1                        | —  | 1    | 1                          | 1   | 2    | 6   | 2  | 8    | 13        | 4   | 17   |
| Rechtsanwalt .....   | 18   | 2  | 20   | 2                        | —  | 2    | —                          | 1   | 1    | 2   | —  | 2    | 22        | 3   | 25   |
| Höherer Beamter .....  | 59   | 5  | 64   | 6                        | 3  | 9    | 10                         | 5   | 15   | 9   | 6  | 15   | 84        | 19  | 103  |
| Mittlere Beamte und Büroangestellte .....  | 161  | 14 | 175  | 16                       | 1  | 17   | 60                         | 17  | 77   | 58  | 8  | 66   | 295       | 40  | 335  |
| Untere Beamte und sonstige Angestellte .....                                     | 9  | —  | 9    | —                        | —  | —    | 10                         | 1   | 11   | 5   | —  | 5    | 24        | 1   | 25   |
| Handwerker { selbständig .....   | 51   | 2  | 53   | 5                        | 3  | 8    | 27                         | 5   | 32   | 26  | 1  | 27   | 109       | 11  | 120  |
| { unselbständig .....  | 15   | —  | 15   | 2                        | —  | 2    | 9                          | 4   | 13   | 10  | 1  | 11   | 36        | 5   | 41   |
| { ohne Angabe .....  | 2  | —  | 2    | —                        | —  | —    | —                          | —   | —    | 1   | —  | 1    | 3         | —   | 3    |
| Betätigung { selbständig .....   | 67   | 3  | 70   | 7                        | 3  | 10   | 12                         | 6   | 18   | 26  | 1  | 27   | 112       | 13  | 125  |
| in der Industrie { unselbständig .....   | 33   | 2  | 35   | 7                        | 4  | 11   | 13                         | 5   | 18   | 15  | 7  | 22   | 68        | 18  | 86   |
| { ohne Angabe .....  | —  | —  | —    | 1                        | —  | 1    | —                          | —   | —    | —   | —  | —    | 1         | —   | 1    |
| Betätigung { selbständig .....   | 171  | 14 | 185  | 20                       | 7  | 27   | 33                         | 38  | 71   | 53  | 9  | 62   | 277       | 68  | 345  |
| im Handel und { unselbständig .....  | 66   | 10 | 76   | 12                       | 4  | 16   | 32                         | 16  | 48   | 22  | 5  | 27   | 132       | 35  | 167  |
| Verkehr { ohne Angabe .....  | —  | —  | —    | 3                        | 1  | 4    | 3                          | 1   | 4    | 1   | —  | 1    | 7         | 2   | 9    |
| Betätigung { selbständig .....   | 15   | —  | 15   | —                        | —  | —    | 4                          | 2   | 6    | 2   | —  | 2    | 21        | 2   | 23   |
| im { unselbständig .....   | 1  | —  | 1    | —                        | —  | —    | 4                          | —   | 4    | —   | —  | —    | 5         | —   | 5    |
| Gastwirts- gewerbe { ohne Angabe .....   | 1  | —  | 1    | —                        | —  | —    | 1                          | —   | 1    | 2   | —  | 2    | 4         | —   | 4    |
| Betätigung { selbständig .....   | 55   | 3  | 58   | 6                        | 1  | 7    | 17                         | 1   | 18   | 19  | —  | 19   | 97        | 5   | 102  |
| in der { unselbständig .....   | 3  | —  | 3    | 1                        | —  | 1    | 3                          | 1   | 4    | 3   | —  | 3    | 10        | 1   | 11   |
| Landwirtschaft { ohne Angabe .....   | 3  | —  | 3    | —                        | —  | —    | —                          | —   | —    | 1   | 1  | 2    | 4         | 1   | 5    |
| Offiziere .....  | 15   | —  | 15   | —                        | —  | —    | 2                          | —   | 2    | 1   | —  | 1    | 18        | —   | 18   |
| Freie Berufe .....   | 6  | 1  | 7    | 2                        | —  | 2    | 2                          | 5   | 7    | 3   | —  | 3    | 13        | 6   | 19   |
| Arbeiter .....   | 8  | —  | 8    | 2                        | 1  | 3    | 9                          | 1   | 10   | 6   | 1  | 7    | 25        | 3   | 28   |
| Angehörige sonstiger Berufe .....  | 12   | —  | 12   | 5                        | 1  | 6    | 8                          | 2   | 10   | 9   | —  | 9    | 34        | 3   | 37   |
| Ohne Beruf .....   | 15   | —  | 15   | 4                        | 2  | 6    | 7                          | —   | 7    | 2   | 1  | 3    | 28        | 3   | 31   |
| Ohne Berufsangabe .....  | 5  | 1  | 6    | —                        | —  | —    | 1                          | —   | 1    | 1   | —  | 1    | 7         | 1   | 8    |
| überhaupt .....  | 938  | 76 | 1014 | 150                      | 36 | 186  | 322                        | 145 | 467  | 354   | 54 | 408  | 1764      | 311 | 2075 |
| g) nach der Staatsangehörigkeit:   |  |    |      |                          |    |      |                            |     |      |   |    |      |           |     |      |
| Preußen .....  | 429  | 20 | 449  | 58                       | 9  | 67   | 108                        | 32  | 140  | 134   | 15 | 149  | 729       | 76  | 805  |
| Bayern .....   | 23   | —  | 23   | 4                        | —  | 4    | 4                          | —   | 4    | 5   | —  | 5    | 36        | —   | 36   |
| Sachsen .....  | 23   | —  | 23   | 3                        | —  | 3    | 1                          | —   | 1    | 4   | 1  | 5    | 31        | 1   | 32   |
| Württemberg .....  | 12   | 1  | 13   | —                        | —  | —    | 3                          | 2   | 5    | 3   | —  | 3    | 18        | 3   | 21   |
| Baden .....  | 14   | 2  | 16   | 1                        | —  | 1    | 3                          | 1   | 4    | 1   | 1  | 2    | 19        | 4   | 23   |
| Thüringen .....  | 15   | —  | 15   | 1                        | 1  | 2    | 1                          | 1   | 2    | 1   | —  | 1    | 18        | 2   | 20   |
| Hessen .....   | 5  | —  | 5    | —                        | —  | —    | 1                          | 2   | 3    | 1   | —  | 1    | 7         | 2   | 9    |
| Hamburg .....  | 308  | 49 | 357  | 47                       | 23 | 70   | 169                        | 93  | 262  | 180   | 32 | 212  | 704       | 197 | 901  |
| Mecklenburg-Schwerin .....   | 18   | —  | 18   | 1                        | —  | 1    | 4                          | 4   | 8    | 6   | 1  | 7    | 29        | 5   | 34   |
| Oldenburg .....  | 9  | —  | 9    | 1                        | —  | 1    | 2                          | —   | 2    | 1   | —  | 1    | 13        | —   | 13   |
| Braunschweig .....   | 12   | —  | 12   | 2                        | 1  | 3    | 3                          | —   | 3    | —   | —  | —    | 17        | 1   | 18   |
| Anhalt .....   | 2  | —  | 2    | —                        | —  | —    | —                          | —   | —    | —   | —  | —    | 2         | —   | 2    |
| Bremen .....   | 13   | 1  | 14   | 1                        | —  | 1    | 5                          | 1   | 6    | 2   | 2  | 4    | 21        | 4   | 25   |
| Sippe .....  | 2  | —  | 2    | —                        | —  | —    | —                          | —   | —    | —   | —  | —    | 2         | —   | 2    |
| Lübeck .....   | 19   | 1  | 20   | 3                        | 1  | 4    | 7                          | 5   | 12   | 3   | —  | 3    | 32        | 7   | 39   |
| Mecklenburg-Strelitz .....   | 1  | —  | 1    | —                        | —  | —    | —                          | —   | —    | —   | —  | —    | 1         | —   | 1    |
| Unmittelbare Reichsangehörige .....  | —  | —  | —    | —                        | —  | —    | —                          | —   | —    | —   | 1  | 1    | —         | 1   | 1    |
| Deutsche Reichsangehörige .....  | 905  | 74 | 979  | 122                      | 35 | 157  | 311                        | 141 | 452  | 341   | 53 | 394  | 1679      | 303 | 1982 |

Noch: Die Studierenden an der Hamburgischen Universität im Sommersemester 1925.

| Gliederung der Studierenden                                     | Rechts- und Staats-<br>wissenschaftliche<br>Fakultät |      |                    | Medizinische<br>Fakultät |      |                   | Philosophische<br>Fakultät |      |                   | Mathematisch-<br>Naturwissenschaft-<br>liche Fakultät |      |                   | Überhaupt          |       |      |
|---|--|------|--------------------|--------------------------|------|-------------------|----------------------------|------|-------------------|---|------|-------------------|--------------------|-------|------|
|   | m.   | w.   | zus.               | m.                       | w.   | zus.              | m.                         | w.   | zus.              | m.  | w.   | zus.              | m.                 | w.    | zus. |
| Noch: g) nach der Staatsangehörigkeit:                          |  |      |                    |                          |      |                   |                            |      |                   |   |      |                   |                    |       |      |
| Bulgarien.....  | 4  | —    | 4                  | —                        | —    | —                 | —                          | —    | —                 | 1   | —    | 1                 | 5                  | —     | 5    |
| Dänemark.....   | 2  | —    | 2                  | —                        | —    | —                 | —                          | —    | —                 | —   | —    | —                 | 2                  | —     | 2    |
| Danzig.....   | 2  | —    | 2                  | —                        | —    | —                 | —                          | —    | —                 | —   | —    | —                 | 2                  | —     | 2    |
| Griechenland.....   | 2  | —    | 2                  | —                        | —    | —                 | 1                          | —    | 1                 | 1   | —    | 1                 | 4                  | —     | 4    |
| Großbritannien.....   | 1  | —    | 1                  | —                        | —    | —                 | 1                          | —    | 1                 | —   | —    | —                 | 2                  | —     | 2    |
| Lettland.....   | 1  | —    | 1                  | 5                        | —    | 5                 | —                          | —    | —                 | —   | —    | —                 | 6                  | —     | 6    |
| Litauen.....  | 1  | 1    | 2                  | —                        | —    | —                 | 1                          | —    | 1                 | —   | —    | —                 | 2                  | 1     | 3    |
| Niederlande.....  | 1  | —    | 1                  | —                        | —    | —                 | —                          | —    | —                 | —   | —    | —                 | 1                  | —     | 1    |
| Norwegen.....   | —  | —    | —                  | 3                        | —    | 3                 | —                          | —    | —                 | —   | —    | —                 | 3                  | —     | 3    |
| Österreich.....   | 2  | —    | 2                  | —                        | —    | —                 | —                          | —    | —                 | 2   | —    | 2                 | 4                  | —     | 4    |
| Polen.....  | 1  | —    | 1                  | —                        | —    | —                 | 1                          | —    | 1                 | 2   | —    | 2                 | 4                  | —     | 4    |
| Portugal.....   | —  | —    | —                  | —                        | —    | —                 | —                          | 1    | 1                 | —   | —    | —                 | —                  | 1     | 1    |
| Rumänien.....   | 1  | —    | 1                  | 1                        | —    | 1                 | —                          | —    | —                 | 1   | —    | 1                 | 3                  | —     | 3    |
| Rußland.....  | —  | —    | —                  | 3                        | 1    | 4                 | —                          | —    | —                 | —   | —    | —                 | 3                  | 1     | 4    |
| Schweden.....   | —  | —    | —                  | 2                        | —    | 2                 | 1                          | —    | 1                 | 1   | —    | 1                 | 4                  | —     | 4    |
| Schweiz.....  | 1  | —    | 1                  | 1                        | —    | 1                 | 1                          | 1    | 2                 | —   | —    | —                 | 3                  | 1     | 4    |
| Tschechoslowakei.....   | 4  | —    | 4                  | 1                        | —    | 1                 | 1                          | 1    | 2                 | 1   | —    | 1                 | 7                  | 1     | 8    |
| Ungarn.....   | 1  | —    | 1                  | —                        | —    | —                 | —                          | 1    | 1                 | —   | —    | —                 | 1                  | 1     | 2    |
| Übriges Europa.....   | 3  | 1    | 4                  | 3                        | —    | 3                 | 3                          | —    | 3                 | 1   | 1    | 2                 | 10                 | 2     | 12   |
| Außereuropäische Länder u. Staatenlose                          | 6  | —    | 6                  | 9                        | —    | 9                 | 1                          | —    | 1                 | 3   | —    | 3                 | 19                 | —     | 19   |
| Reichsausländer.....  | 33   | 2    | 35                 | 28                       | 1    | 29                | 11                         | 4    | 15                | 13  | 1    | 14                | 85                 | 8     | 93   |
| Überhaupt.....  | 938  | 76   | 1014               | 150                      | 36   | 186               | 322                        | 145  | 467               | 354   | 54   | 408               | 1764               | 311   | 2075 |
| h) nach gegen Entgelt ausgeübter<br>Beschäftigung:              |  |      |                    |                          |      |                   |                            |      |                   |   |      |                   |                    |       |      |
| 1. im letzten Semester  |  |      |                    |                          |      |                   |                            |      |                   |   |      |                   |                    |       |      |
| Beschäftigungsart:  |  |      |                    |                          |      |                   |                            |      |                   |   |      |                   |                    |       |      |
| Lehrtätigkeit.....  | 93   | 22   | 115                | 7                        | —    | 7                 | 85                         | 37   | 122               | 43  | 9    | 52                | 228                | 68    | 296  |
| Tätigkeit bei Behörden.....                                     | 9  | —    | 9                  | —                        | —    | —                 | 1                          | —    | 1                 | 1   | —    | 1                 | 11                 | —     | 11   |
| in der Industrie.....   | 3  | —    | 3                  | —                        | —    | —                 | —                          | —    | —                 | 3   | —    | 3                 | 6                  | —     | 6    |
| Kaufmännische Tätigkeit.....                                    | 81   | 1    | 82                 | 2                        | —    | 2                 | 9                          | 3    | 12                | 4   | 1    | 5                 | 96                 | 5     | 101  |
| Tätigkeit im Bankfach.....                                      | 16   | 2    | 18                 | —                        | —    | —                 | 1                          | —    | 1                 | —   | —    | —                 | 17                 | 2     | 19   |
| in der Landwirtschaft.....                                      | —  | —    | —                  | —                        | —    | —                 | —                          | —    | —                 | 3   | —    | 3                 | 3                  | —     | 3    |
| als Arbeiter ohne nähere Angabe.....                            | —  | —    | —                  | —                        | —    | —                 | —                          | —    | —                 | 1   | —    | 1                 | 1                  | —     | 1    |
| Seefahrt.....   | 2  | —    | 2                  | —                        | —    | —                 | 1                          | —    | 1                 | 1   | —    | 1                 | 4                  | —     | 4    |
| Wachdienst.....   | —  | —    | —                  | 1                        | —    | 1                 | —                          | —    | —                 | 2   | —    | 2                 | 3                  | —     | 3    |
| Technische Nothilfe.....  | 4  | —    | 4                  | —                        | —    | —                 | —                          | —    | —                 | —   | —    | —                 | 4                  | —     | 4    |
| Verschiedenes.....  | 11   | 1    | 12                 | 2                        | —    | 2                 | 10                         | —    | 10                | 13  | —    | 13                | 36                 | 1     | 37   |
| Zusammen 1.....   | 219  | 26   | 245                | 12                       | —    | 12                | 107                        | 40   | 147               | 71  | 10   | 81                | 409                | 76    | 485  |
| 2. nur in den letzten Ferien                                    |  |      |                    |                          |      |                   |                            |      |                   |   |      |                   |                    |       |      |
| Beschäftigungsart:  |  |      |                    |                          |      |                   |                            |      |                   |   |      |                   |                    |       |      |
| Lehrtätigkeit.....  | 4  | —    | 4                  | 1                        | 2    | 3                 | —                          | 1    | 1                 | 4   | —    | 4                 | 9                  | 3     | 12   |
| Tätigkeit bei Behörden.....                                     | —  | —    | —                  | 1                        | —    | 1                 | —                          | —    | —                 | —   | —    | —                 | 1                  | —     | 1    |
| in der Industrie.....   | —  | —    | —                  | —                        | —    | —                 | —                          | —    | —                 | 3   | —    | 3                 | 3                  | —     | 3    |
| Kaufmännische Tätigkeit.....                                    | 11   | —    | 11                 | —                        | —    | —                 | 1                          | —    | 1                 | 2   | —    | 2                 | 14                 | —     | 14   |
| Tätigkeit im Bankfach.....                                      | 2  | —    | 2                  | 1                        | —    | 1                 | —                          | —    | —                 | —   | —    | —                 | 3                  | —     | 3    |
| in der Landwirtschaft.....                                      | 1  | —    | 1                  | —                        | —    | —                 | 2                          | —    | 2                 | 3   | —    | 3                 | 6                  | —     | 6    |
| als Arbeiter ohne nähere Angabe.....                            | 6  | —    | 6                  | 3                        | —    | 3                 | 5                          | —    | 5                 | 10  | —    | 10                | 24                 | —     | 24   |
| Seefahrt.....   | —  | —    | —                  | —                        | —    | —                 | —                          | —    | —                 | 1   | —    | 1                 | 1                  | —     | 1    |
| Technische Nothilfe.....  | —  | —    | —                  | —                        | —    | —                 | —                          | —    | —                 | 1   | —    | 1                 | 1                  | —     | 1    |
| Verschiedenes.....  | 2  | —    | 2                  | 3                        | —    | 3                 | 1                          | —    | 1                 | 8   | —    | 8                 | 14                 | —     | 14   |
| Zusammen 2.....   | 26   | —    | 26                 | 9                        | 2    | 11                | 9                          | 1    | 10                | 32  | —    | 32                | 76                 | 3     | 79   |
| 3. weder im letzten Semester noch in<br>den letzten Ferien..... | 693  | 50   | 743                | 129                      | 34   | 163               | 206                        | 104  | 310               | 251   | 44   | 295               | 1279               | 232   | 1511 |
| Sommersemester 1925 { überhaupt ...                             | 938  | 76   | 1014               | 150                      | 36   | 186               | 322                        | 145  | 467               | 354   | 54   | 408               | 1764               | 311   | 2075 |
| von 100 ...   | 45,21  | 3,66 | 48,87              | 7,23                     | 1,73 | 8,96              | 15,52                      | 6,99 | 22,51             | 17,06   | 2,60 | 19,66             | 85,02              | 14,98 | 100  |
| Dagegen Wintersemester 1924/25*)...                             | 1039   | 73   | 1112               | 172                      | 36   | 208               | 273                        | 137  | 410               | 330   | 54   | 384               | 1814               | 300   | 2114 |
| Sommersemester 1924*)...  | 1239   | 91   | 1330               | 189                      | 46   | 235               | 310                        | 149  | 459               | 343   | 55   | 398               | 2081               | 341   | 2422 |
| Wintersemester 1923/24*)...                                     | 2013   | 125  | 2138               | 262                      | 44   | 306               | 511                        | 235  | 746               | 423   | 74   | 497               | 3209               | 478   | 3687 |
| Sommersemester 1923.....  | 2579   | 97   | 2676               | 384                      | 72   | 456               | 633                        | 240  | 873               | 492   | 74   | 566               | 4088               | 483   | 4571 |
| Wintersemester 1922/23 ... <sup>1)</sup>                        | 2211 <sup>1)</sup>                                   | 88   | 2379 <sup>1)</sup> | 401 <sup>1)</sup>        | 81   | 538 <sup>1)</sup> | 611 <sup>1)</sup>          | 219  | 858 <sup>1)</sup> | 508 <sup>1)</sup>                                     | 67   | 592 <sup>1)</sup> | 3731 <sup>1)</sup> | 455   | 4367 |
| Sommersemester 1922.....  | 1881 <sup>1)</sup>                                   | 93   | 2029 <sup>1)</sup> | 429 <sup>1)</sup>        | 71   | 551 <sup>1)</sup> | 533 <sup>1)</sup>          | 208  | 761 <sup>1)</sup> | 489 <sup>1)</sup>                                     | 61   | 562 <sup>1)</sup> | 3332 <sup>1)</sup> | 433   | 3903 |
| Wintersemester 1921/22 ...                                      | 1619   | 83   | 1702               | 583                      | 87   | 670               | 598                        | 210  | 808               | 511   | 63   | 574               | 3311               | 443   | 3754 |
| Sommersemester 1921.....  | 1378   | 87   | 1465               | 593                      | 83   | 676               | 603                        | 201  | 804               | 500   | 60   | 560               | 3074               | 431   | 3505 |
| Wintersemester 1920/21 ...                                      | 1342   | 73   | 1415               | 642                      | 114  | 756               | 642                        | 228  | 870               | 555   | 61   | 616               | 3181               | 476   | 3657 |
| Sommersemester 1920.....  | 959  | 51   | 1010               | 499                      | 91   | 590               | 587                        | 164  | 751               | 491   | 55   | 546               | 2536               | 361   | 2897 |
| Wintersemester 1919/20 ... <sup>1)</sup>                        | 659 <sup>1)</sup>                                    | 52   | 718 <sup>1)</sup>  | 350 <sup>1)</sup>        | 84   | 449 <sup>1)</sup> | 545 <sup>1)</sup>          | 121  | 672 <sup>1)</sup> | 335 <sup>1)</sup>                                     | 42   | 381 <sup>1)</sup> | 1889 <sup>1)</sup> | 299   | 2220 |
| Sommersemester 1919.....  | 497  | 23   | 520                | 278                      | 45   | 323               | 419                        | 99   | 518               | 323   | 45   | 368               | 1517               | 212   | 1729 |

\*) Das Wintersemester 1923/24 ist im Februarheft 1924, das Sommersemester 1924 im Augustheft 1924 und das Wintersemester 1924/25 im Aprilheft 1925 ausführlich behandelt worden. — <sup>1)</sup> Ohne die Ausländer, da für dies Semester nach dem Geschlecht getrennte Angaben nicht vorliegen.

Im Sommersemester 1925 waren an der Hamburgischen Universität 2075 Studierende, darunter 311 weibliche, immatrikuliert. Im Wintersemester 1924/25 betrug die Gesamtzahl der Studierenden 2114; die Zahl der Studierenden hat also um 39 abgenommen. Von den 2075 Studierenden entfielen auf die rechts- und staatswissenschaftliche Fakultät 1014 oder 48,9 v. H., auf die medizinische Fakultät 186 oder 9,0 v. H., auf die philosophische Fakultät 467 oder 22,5 v. H. und auf die mathematisch-naturwissenschaftliche Fakultät 408 oder 19,7 v. H.

Unter den 2075 Studierenden befanden sich 93 oder 4,5 v. H. Reichsausländer. Von den Studierenden mit deutscher Staatsangehörigkeit waren 901 oder 45,5 v. H. Hamburger. Die Zahl der im ersten Semester Studierenden (426) hat sich im Vergleich zum vorigen Semester (223) nahezu verdoppelt. Etwa drei Viertel der Studierenden waren auf Grund des Reifezeugnisses einer höheren Lehranstalt und ein Viertel ohne Reifezeugnis immatrikuliert. Über das Berufsziel hat ein Viertel der Studierenden entweder gar keine oder unbestimmte Angaben gemacht. Nach der Berufsstellung des Vaters waren 345 Studierende Söhne selbständiger Kaufleute; 335 Studierende entstammten den Kreisen der mittleren Beamten und Büroangestellten; in 224 Fällen war als väterlicher Beruf der eines Lehrers an Volks-, Mittel- oder Berufsschulen angegeben. Von den Studierenden hatte im letzten Semester oder in den letzten Ferien etwa der vierte Teil eine Beschäftigung gegen Entgelt ausgeübt, und zwar bei weitem am meisten durch Erteilung von Unterricht.

Bei Betrachtung der Entwicklung der Zahlen vom Sommersemester 1919 bis zum Sommersemester 1925 ergibt sich nachstehendes Bild: Die Zahl der Studierenden überhaupt, die sich im Sommersemester 1919 auf 1729 (1517 Männer und 212 Frauen) belief, ist bis zum Sommersemester 1923 auf 4571 gestiegen. Diese starke Zunahme ist zum Teil auf die Inflation zurückzuführen. Nach der Stabilisierung der Währung und der zunehmenden Geldknappheit ging die Gesamtzahl der Studierenden, sowohl der Männer als auch der Frauen, beträchtlich zurück. Der Sommer 1925 weist mit 2075 noch nicht die Hälfte der Studierendenzahl des Sommersemesters 1923 auf.

Die einzelnen Fakultäten zeigten folgende Entwicklung: Die rechts- und staatswissenschaftliche Fakultät hatte im Jahre 1919

eine verhältnismäßig nur kleine Zahl Studierender (520). Im Laufe der nächsten Semester aber hob sich, gleichzeitig mit der Zunahme der Zahl der Studierenden überhaupt, die Zahl der diese Fächer Studierenden schnell und wuchs bis auf 2676 im Sommersemester 1923. Bei den Männern war der höchste Stand (2579) zu demselben Zeitpunkte, dagegen bei den Frauen (125) erst im darauffolgenden Semester erreicht. Mit dem Wintersemester 1923/24 schlug die Entwicklung ins Gegenteil um, die Zahl sank bis auf 1014 im Sommersemester 1925. — Auch die Zahl der Mediziner nahm seit dem Sommersemester 1919 anfangs erheblich zu, so daß sich der ursprüngliche Bestand (323) bereits im Wintersemester 1920/21 (756) mehr als verdoppelt hatte. Darauf trat jedoch auch hier ein starker Rückgang ein, in dessen Verlauf die Zahl allmählich bis auf 186 im Sommersemester 1925 sank. Während der ganzen Periode bot hier die Entwicklung der Zahl der weiblichen Studierenden ungefähr das gleiche Bild wie die der männlichen. — In der philosophischen Fakultät war ein vorläufiger Höhepunkt mit 870 im Wintersemester 1920/21 erreicht. Dann folgte ein Rückgang, der die Zahl wieder auf 761 herabdrückte. Vom Sommersemester 1922 an aber setzte wieder eine Aufwärtsbewegung ein, die im Sommersemester 1923 zu einem Bestand von 873 führte und damit den Bestand vom Wintersemester 1920/21 sogar noch überschritt. Seitdem begannen die Zahlen allmählich wieder zu sinken, und zwar vor allem vom Wintersemester 1923/24 (746) bis zum Sommersemester 1924 (459). — In der mathematisch-naturwissenschaftlichen Fakultät, die im Sommersemester 1919 368 Studierende aufwies, war der Höchststand (616) ebenfalls bereits im Wintersemester 1920/21 erreicht. Die nunmehr einsetzende Abwärtsbewegung hielt sich in mäßigen Grenzen. Erst im Wintersemester 1923/24 und besonders im Sommersemester 1924 war eine stärkere Abnahme (auf 497 und 398) zu beobachten. Wie in der philosophischen, war auch in der mathematisch-naturwissenschaftlichen Fakultät die Entwicklung der Zahlen bei den Frauen nicht sehr verschieden von der der Zahlen der männlichen Studierenden.

Über die Anzahl der Studierenden der einzelnen Studienfächer und die Zahl der zugelassenen Gasthörer geben nachfolgende kleine Übersichten Aufschluß.

#### Zahl der Studierenden der einzelnen Studienfächer im Sommersemester 1925:

|  | m.  | w. | zus. |
|--|-----|----|------|
| Rechtswissenschaft .....                         | 370 | 16 | 386  |
| Volkswirtschaft .....                            | 435 | 55 | 490  |
| Rechtswissenschaft und Volkswirtschaft .....     | 133 | 5  | 138  |
| Medizin .....                                    | 126 | 30 | 156  |
| Zahnheilkunde .....                              | 24  | 6  | 30   |
| Philosophie, Psychologie, Pädagogik ..           | 104 | 31 | 135  |
| Geschichte .....                                 | 35  | 16 | 51   |
| Kunstgeschichte .....                            | 20  | 9  | 29   |
| Musikwissenschaft .....                          | 7   | 2  | 9    |
| Völkerkunde .....                                | 5   | 1  | 6    |
| Phonetik .....                                   | 3   | —  | 3    |
| Alte Sprachen .....                              | 8   | 1  | 9    |
| Germanistik .....                                | 74  | 45 | 119  |
| Übrige neuere europäische Sprachen ..            | 42  | 29 | 71   |
| Asiatische Sprachen .....                        | 8   | 2  | 10   |
| Philosophische Fakultät ohne nähere Angabe ..... | 16  | 9  | 25   |
| Mathematik .....                                 | 51  | 19 | 70   |
| Physik .....                                     | 30  | 4  | 34   |
| Astronomie .....                                 | 2   | —  | 2    |
| Chemie .....                                     | 90  | 5  | 95   |

|   | m.  | w. | zus. |
|---|-----|----|------|
| Geologie .....  | 6   | —  | 6    |
| Biologie .....  | 34  | 14 | 48   |
| Geographie .....  | 11  | 6  | 17   |
| Landwirtschaft .....  | 103 | —  | 103  |
| Pharmazie .....   | 15  | 6  | 21   |
| Mathematisch-naturwissenschaftliche Fakultät ohne nähere Angabe ..... | 12  | —  | 12   |

#### Zahl der außer den Studierenden zugelassenen Gasthörer:

|  | m.  | w.  | zus. |
|--|-----|-----|------|
| Rechts- und Staatswissenschaftliche Fakultät ..... | 158 | 16  | 174  |
| Medizinische Fakultät .....                        | 3   | 1   | 4    |
| Philosophische Fakultät .....                      | 141 | 98  | 239  |
| Mathematisch-naturwissenschaftliche Fakultät ..... | 46  | 12  | 58   |
| S. S. 1925 ... } <b>Überhaupt</b> .....            | 348 | 127 | 475  |
| } Davon Ausländer ..                               | 17  | 5   | 22   |
| } <b>Dagegen</b> .....                             | 349 | 169 | 518  |
| W. S. 1924/25 } Davon Ausländer ..                 | 10  | 2   | 12   |

# Hamburger statistische Monatsberichte

Herausgegeben vom Statistischen Landesamt

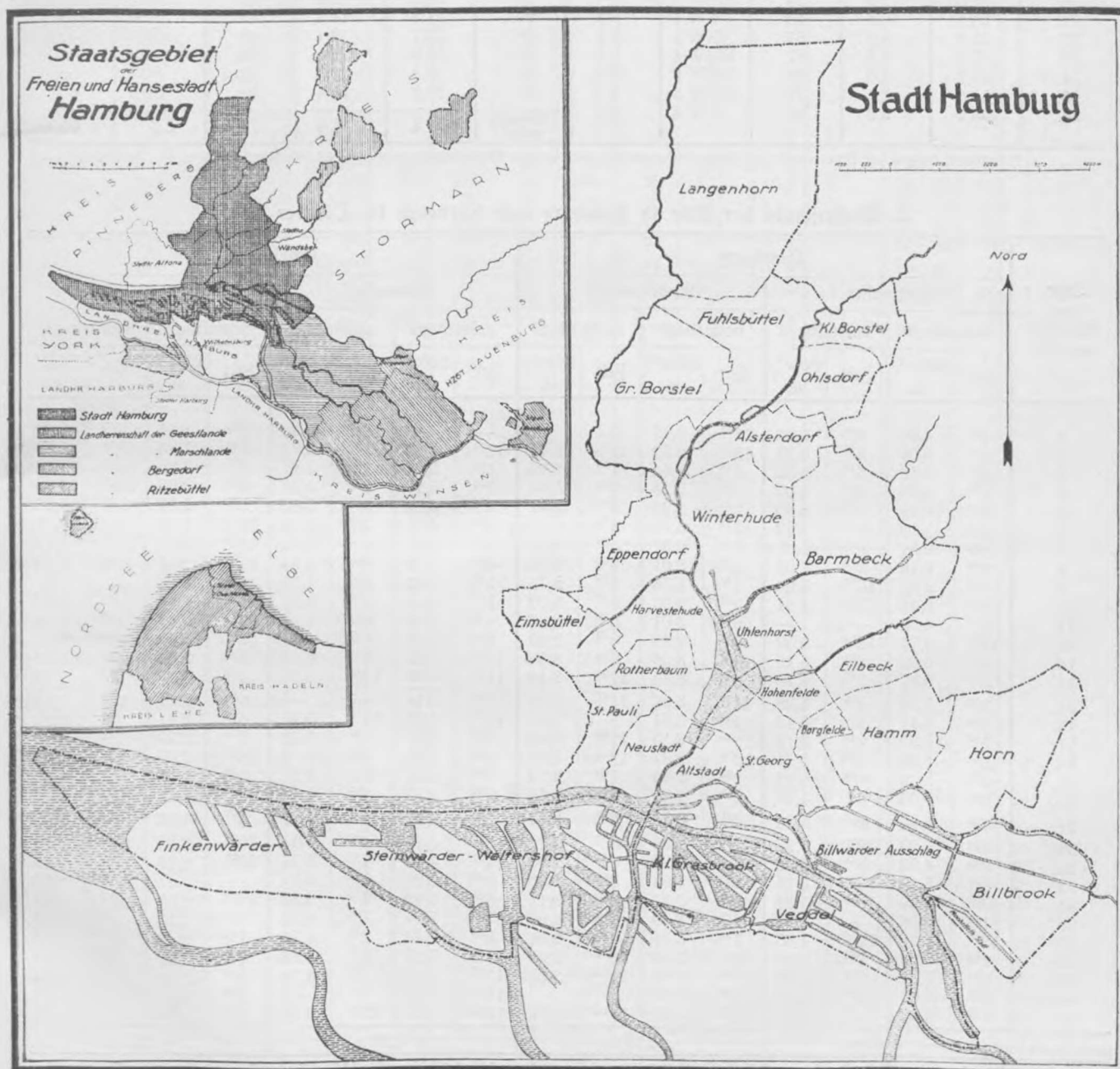
October 1925

Hamburg, den 1. Dezember 1925

Bezugsbedingungen siehe  
am Schluß des Hefts

|         |                                    |        |  |        |  |        |
|---------|------------------------------------|--------|--|--------|--|--------|
| Inhalt: | I. Naturverhältnisse . . . . .     | S. 218 | VIII. Wohlfahrtspflege . . . . .               | S. 227 | XV. Krankenversicherung . . . . .            | S. 231 |
|         | II. Bevölkerung . . . . .          | " 219  | IX. Gesundheitswesen . . . . .                 | " 228  | XVI. Sparkassen . . . . .                    | " 231  |
|         | III. Wohnungsmarkt . . . . .       | " 221  | X. Viehmarkt, Schlachthof . . . . .            | " 228  | XVII. Auswanderung, Fremdenverkehr . . . . . | " 231  |
|         | IV. Baurätigkeit . . . . .         | " 222  | XI. Fischmärkte . . . . .                      | " 229  | XVIII. Seeschifffahrt . . . . .              | " 232  |
|         | V. Preise, Lebenshaltung . . . . . | " 223  | XII. Bäckereien . . . . .                      | " 230  | XIX. Ein- und Ausfuhr . . . . .              | " 234  |
|         | VI. Löhne . . . . .                | " 225  | XIII. Staatliche und andere Betriebe . . . . . | " 230  | XX. Hafenbetrieb . . . . .                   | " 237  |
|         | VII. Arbeitsmarkt . . . . .        | " 226  | XIV. Feuerwehr . . . . .                       | " 230  | XXI. Öffentliche Verkehrsmittel . . . . .    | " 237  |

**Sonderbeitrag: Die Lebenshaltung minderbemittelter Familien im Hamburger Gebiet. Darstellung auf Grund von Wirtschaftsrechnungen . . . . .** **S. 238**



## I. Naturverhältnisse.

## 1. Meteorologische Beobachtungen der Deutschen Seewarte in Hamburg im Oktober 1925.

| Tage<br>des<br>Berichts-<br>monats | Luftdruck*)       | Luft-<br>wärme | Relative<br>Feuchtig-<br>keit | Wind-<br>richtung<br>und<br>Stärke | Nieder-<br>schlag<br>der letzten<br>24 Std.<br>bis 8 Uhr<br>abends | Noch:<br><br>Tage<br>des<br>Berichts-<br>monats | Luftdruck*)       | Luft-<br>wärme | Relative<br>Feuchtig-<br>keit | Wind-<br>richtung<br>und<br>Stärke | Nieder-<br>schlag<br>der letzten<br>24 Std.<br>bis 8 Uhr<br>abends |
|------------------------------------|-------------------|----------------|-------------------------------|------------------------------------|--|---|-------------------|----------------|-------------------------------|------------------------------------|--|
|                                    | 2 Uhr nachmittags |                |                               |                                    |  |   | 2 Uhr nachmittags |                |                               |                                    |  |
|                                    | 700 mm +          | ° C            | v. S.                         |                                    | mm   |   | 700 mm +          | ° C            | v. S.                         |                                    | mm   |
| 1.                                 | 69,2              | 18,8           | 57                            | NO 1                               | —  | 17.   | 56,1              | 7,9            | 69                            | WSW 3                              | 3,0  |
| 2.                                 | 68,4              | 13,3           | 87                            | NNW 2                              | —  | 18.   | 48,6              | 8,9            | 91                            | W 3                                | 9,1  |
| 3.                                 | 62,3              | 14,9           | 70                            | WSW 4                              | —  | 19.   | 58,0              | 6,0            | 44                            | N 3                                | 4,8  |
| 4.                                 | 65,8              | 13,2           | 55                            | NNW 3                              | —  | 20.   | 61,8              | 4,9            | 62                            | SO 4                               | —  |
| 5.                                 | 65,3              | 14,2           | 74                            | W 4                                | 0,5  | 21.   | 48,9              | 14,0           | 98                            | W 4                                | 20,6   |
| 6.                                 | 63,2              | 14,9           | 80                            | WSW 3                              | 0,7  | 22.   | 45,2              | 16,1           | 74                            | SSW 4                              | 0,6  |
| 7.                                 | 59,3              | 12,3           | 66                            | NNW 3                              | 0,9  | 23.   | 38,2              | 17,0           | 52                            | SSW 6                              | —  |
| 8.                                 | 64,9              | 10,6           | 51                            | N 2                                | —  | 24.   | 37,9              | 13,6           | 68                            | SSO 5                              | —  |
| 9.                                 | 69,1              | 11,7           | 56                            | W 3                                | —  | 25.   | 47,1              | 13,2           | 70                            | SW 3                               | —  |
| 10.                                | 63,0              | 12,9           | 74                            | WNW 1                              | —  | 26.   | 56,4              | 12,2           | 75                            | SSW 3                              | —  |
| 11.                                | 58,5              | 10,3           | 60                            | NW 4                               | 0,4  | 27.   | 51,1              | 11,4           | 89                            | S 4                                | 11,1   |
| 12.                                | 51,4              | 9,0            | 57                            | NNW 4                              | 1,3  | 28.   | 57,7              | 12,1           | 82                            | SW 3                               | —  |
| 13.                                | 47,7              | 7,3            | 87                            | WSW 4                              | 2,4  | 29.   | 59,0              | 12,4           | 76                            | S 4                                | —  |
| 14.                                | 45,1              | 3,0            | 94                            | WSW 6                              | 10,0   | 30.   | 58,4              | 13,8           | 75                            | SO 1                               | —  |
| 15.                                | 55,8              | 7,5            | 47                            | NNW 3                              | 3,7  | 31.   | 58,6              | 12,4           | 74                            | SO 1                               | 0,2  |
| 16.                                | 56,2              | 9,2            | 58                            | NW 4                               | 0,4  | Monats-<br>mittel                               | 56,4              | 11,6           | 70                            | 3,3                                | 1) 69,7  |

\*) Luftdruck bezogen auf Stationshöhe des Seewartenbarometers (40,3 m über Meeresniveau) sowie auf 0° und Normalschwere. — 1) Monatssumme.

## 2. Wasserstände der Elbe in Hamburg und Cuxhaven im Oktober 1925.

| Tage<br>des<br>Berichts-<br>monats          | Hamburg          |             |                  |             |                  |             |                  |             | Cuxhaven         |             |                  |             |                  |             |                  |             |  |  |  |
|---|------------------|-------------|------------------|-------------|------------------|-------------|------------------|-------------|------------------|-------------|------------------|-------------|------------------|-------------|------------------|-------------|--|--|--|
|   | Hochwasser       |             |                  |             | Niedrigwasser    |             |                  |             | Hochwasser       |             |                  |             | Niedrigwasser    |             |                  |             |  |  |  |
|   | vormittags       |             | nachmittags      |             | vormittags       |             | nachmittags      |             | vormittags       |             | nachmittags      |             | vormittags       |             | nachmittags      |             |  |  |  |
|   | Zeit             | Höhe*)<br>m | Zeit             | Höhe*)<br>m | Zeit             | Höhe*)<br>m | Zeit             | Höhe*)<br>m | Zeit             | Höhe*)<br>m | Zeit             | Höhe*)<br>m | Zeit             | Höhe*)<br>m | Zeit             | Höhe*)<br>m |  |  |  |
| 1.  | 4 <sup>25</sup>  | 4,97        | 4 <sup>34</sup>  | 5,22        | 11 <sup>42</sup> | 2,75        | —                | —           | —                | —           | 12 <sup>12</sup> | 5,08        | 6 <sup>51</sup>  | 1,84        | 7 <sup>23</sup>  | 1,69        |  |  |  |
| 2.  | 5 <sup>14</sup>  | 5,05        | 5 <sup>24</sup>  | 5,33        | 12 <sup>24</sup> | 2,76        | 12 <sup>32</sup> | 2,77        | 12 <sup>54</sup> | 4,89        | 1 <sup>06</sup>  | 5,22        | 7 <sup>39</sup>  | 1,83        | 8 <sup>11</sup>  | 1,77        |  |  |  |
| 3.  | 6 <sup>02</sup>  | 5,19        | 6 <sup>10</sup>  | 5,59        | 1 <sup>18</sup>  | 2,84        | 1 <sup>18</sup>  | 2,94        | 1 <sup>37</sup>  | 5,01        | 1 <sup>58</sup>  | 5,47        | 8 <sup>21</sup>  | 1,99        | 8 <sup>52</sup>  | 2,13        |  |  |  |
| 4.  | 6 <sup>34</sup>  | 5,39        | 6 <sup>46</sup>  | 5,52        | 1 <sup>58</sup>  | 3,13        | 2 <sup>04</sup>  | 3,06        | 2 <sup>16</sup>  | 5,16        | 2 <sup>23</sup>  | 5,36        | 9 <sup>08</sup>  | 2,08        | 9 <sup>33</sup>  | 1,80        |  |  |  |
| 5.  | 7 <sup>30</sup>  | 5,27        | 7 <sup>32</sup>  | 5,63        | 2 <sup>38</sup>  | 2,94        | 2 <sup>40</sup>  | 3,01        | 3 <sup>01</sup>  | 5,01        | 3 <sup>16</sup>  | 5,42        | 9 <sup>45</sup>  | 1,97        | 10 <sup>05</sup> | 1,93        |  |  |  |
| 6.  | 7 <sup>42</sup>  | 5,19        | 8 <sup>16</sup>  | 5,33        | 3 <sup>18</sup>  | 3,06        | 3 <sup>16</sup>  | 2,83        | 3 <sup>32</sup>  | 4,95        | 3 <sup>52</sup>  | 5,13        | 10 <sup>15</sup> | 1,72        | 10 <sup>38</sup> | 1,99        |  |  |  |
| 7.  | 8 <sup>28</sup>  | 5,31        | 8 <sup>48</sup>  | 5,35        | 3 <sup>37</sup>  | 2,97        | 3 <sup>52</sup>  | 3,02        | 4 <sup>06</sup>  | 5,07        | 4 <sup>24</sup>  | 5,11        | 10 <sup>52</sup> | 2,16        | 11 <sup>02</sup> | 2,18        |  |  |  |
| 8.  | 9 <sup>00</sup>  | 5,16        | 9 <sup>26</sup>  | 4,92        | 4 <sup>17</sup>  | 3,01        | 4 <sup>32</sup>  | 2,85        | 4 <sup>40</sup>  | 4,90        | 4 <sup>56</sup>  | 4,64        | 11 <sup>26</sup> | 2,01        | 11 <sup>34</sup> | 1,99        |  |  |  |
| 9.  | 9 <sup>42</sup>  | 4,85        | 10 <sup>16</sup> | 5,04        | 4 <sup>48</sup>  | 2,73        | 4 <sup>58</sup>  | 2,77        | 5 <sup>16</sup>  | 4,62        | 5 <sup>36</sup>  | 4,75        | 11 <sup>54</sup> | 2,04        | —                | —           |  |  |  |
| 10.   | 10 <sup>18</sup> | 5,14        | 11 <sup>00</sup> | 4,91        | 5 <sup>18</sup>  | 3,03        | 5 <sup>54</sup>  | 3,02        | 5 <sup>54</sup>  | 4,83        | 6 <sup>38</sup>  | 4,51        | 12 <sup>17</sup> | 2,46        | 12 <sup>41</sup> | 2,40        |  |  |  |
| 11.   | 11 <sup>16</sup> | 4,93        | —                | —           | 6 <sup>10</sup>  | 3,01        | 6 <sup>58</sup>  | 2,90        | 6 <sup>39</sup>  | 4,60        | 8 <sup>02</sup>  | 4,38        | 12 <sup>55</sup> | 2,49        | 1 <sup>47</sup>  | 2,34        |  |  |  |
| 12.   | 12 <sup>16</sup> | 4,71        | 12 <sup>50</sup> | 5,52        | 7 <sup>14</sup>  | 2,95        | 8 <sup>38</sup>  | 3,20        | 8 <sup>23</sup>  | 5,37        | 8 <sup>57</sup>  | 4,71        | 2 <sup>06</sup>  | 2,50        | 3 <sup>08</sup>  | 2,56        |  |  |  |
| 13.   | 1 <sup>36</sup>  | 5,06        | 2 <sup>26</sup>  | 5,15        | 9 <sup>16</sup>  | 3,06        | 9 <sup>56</sup>  | 3,08        | 10 <sup>05</sup> | 4,85        | 10 <sup>48</sup> | 5,07        | 4 <sup>13</sup>  | 2,66        | 4 <sup>57</sup>  | 2,48        |  |  |  |
| 14.   | 3 <sup>10</sup>  | 5,32        | 3 <sup>03</sup>  | 5,76        | 9 <sup>56</sup>  | 3,55        | 11 <sup>00</sup> | 3,49        | 11 <sup>02</sup> | 5,63        | 11 <sup>43</sup> | 5,33        | 4 <sup>52</sup>  | 3,29        | 6 <sup>13</sup>  | 2,98        |  |  |  |
| 15.   | 3 <sup>44</sup>  | 5,50        | 3 <sup>56</sup>  | 5,38        | 11 <sup>12</sup> | 3,36        | 11 <sup>47</sup> | 3,04        | 11 <sup>41</sup> | 5,16        | —                | —           | 6 <sup>11</sup>  | 2,71        | 6 <sup>28</sup>  | 2,18        |  |  |  |
| 16.   | 4 <sup>36</sup>  | 5,17        | 4 <sup>50</sup>  | 5,42        | 11 <sup>52</sup> | 3,11        | —                | —           | 12 <sup>19</sup> | 4,95        | 12 <sup>26</sup> | 5,21        | 6 <sup>40</sup>  | 2,41        | 7 <sup>07</sup>  | 2,24        |  |  |  |
| 17.   | 5 <sup>02</sup>  | 5,29        | 5 <sup>14</sup>  | 5,19        | 12 <sup>20</sup> | 3,13        | 12 <sup>30</sup> | 3,00        | 12 <sup>30</sup> | 5,14        | 1 <sup>01</sup>  | 5,02        | 7 <sup>28</sup>  | 2,10        | 7 <sup>42</sup>  | 1,80        |  |  |  |
| 18.   | 5 <sup>54</sup>  | 5,60        | 5 <sup>42</sup>  | 5,71        | 12 <sup>50</sup> | 2,87        | 12 <sup>53</sup> | 3,40        | 1 <sup>30</sup>  | 5,40        | 1 <sup>30</sup>  | 5,55        | 8 <sup>11</sup>  | 2,65        | 8 <sup>27</sup>  | 2,40        |  |  |  |
| 19.   | 5 <sup>58</sup>  | 5,22        | 6 <sup>24</sup>  | 5,24        | 1 <sup>26</sup>  | 3,29        | 1 <sup>33</sup>  | 2,90        | 1 <sup>46</sup>  | 4,97        | 2 <sup>03</sup>  | 5,06        | 8 <sup>36</sup>  | 1,94        | 9 <sup>06</sup>  | 1,82        |  |  |  |
| 20.   | 6 <sup>46</sup>  | 5,05        | 6 <sup>56</sup>  | 4,55        | 2 <sup>08</sup>  | 2,85        | 2 <sup>18</sup>  | 2,69        | 2 <sup>28</sup>  | 4,91        | 2 <sup>37</sup>  | 4,47        | 9 <sup>22</sup>  | 1,68        | 9 <sup>38</sup>  | 1,08        |  |  |  |
| 21.   | 8 <sup>08</sup>  | 4,40        | 7 <sup>48</sup>  | 5,24        | 2 <sup>48</sup>  | 2,21        | 2 <sup>29</sup>  | 2,67        | 3 <sup>36</sup>  | 4,22        | 3 <sup>39</sup>  | 5,07        | 9 <sup>57</sup>  | 1,86        | 10 <sup>11</sup> | 2,02        |  |  |  |
| 22.   | 7 <sup>54</sup>  | 5,20        | 8 <sup>20</sup>  | 5,27        | 3 <sup>06</sup>  | 2,96        | 3 <sup>21</sup>  | 2,91        | 3 <sup>45</sup>  | 5,01        | 4 <sup>08</sup>  | 5,11        | 10 <sup>25</sup> | 2,03        | 10 <sup>53</sup> | 2,14        |  |  |  |
| 23.   | 8 <sup>36</sup>  | 4,98        | 8 <sup>58</sup>  | 5,32        | 3 <sup>50</sup>  | 2,97        | 3 <sup>42</sup>  | 2,90        | 4 <sup>24</sup>  | 4,77        | 4 <sup>53</sup>  | 5,16        | 10 <sup>56</sup> | 2,09        | 11 <sup>20</sup> | 2,30        |  |  |  |
| 24.   | 9 <sup>16</sup>  | 5,15        | 10 <sup>00</sup> | 5,15        | 4 <sup>24</sup>  | 3,08        | 4 <sup>54</sup>  | 2,89        | 5 <sup>00</sup>  | 4,92        | 5 <sup>51</sup>  | 4,91        | —                | —           | 12 <sup>06</sup> | 2,07        |  |  |  |
| 25.   | 10 <sup>04</sup> | 5,36        | 10 <sup>42</sup> | 5,22        | 5 <sup>06</sup>  | 3,14        | 5 <sup>46</sup>  | 3,11        | 6 <sup>00</sup>  | 5,13        | 6 <sup>29</sup>  | 4,92        | 12 <sup>10</sup> | 2,57        | 12 <sup>49</sup> | 2,37        |  |  |  |
| 26.   | 11 <sup>14</sup> | 5,26        | —                | —           | 6 <sup>16</sup>  | 3,10        | 7 <sup>16</sup>  | 2,97        | 7 <sup>09</sup>  | 5,01        | 7 <sup>48</sup>  | 4,49        | 1 <sup>12</sup>  | 2,51        | 2 <sup>10</sup>  | 2,28        |  |  |  |
| 27.   | 12 <sup>10</sup> | 4,80        | 12 <sup>30</sup> | 4,85        | 7 <sup>10</sup>  | 3,04        | 8 <sup>16</sup>  | 2,91        | 8 <sup>35</sup>  | 4,44        | 9 <sup>42</sup>  | 4,71        | 1 <sup>49</sup>  | 2,68        | 3 <sup>11</sup>  | 2,22        |  |  |  |
| 28.   | 1 <sup>40</sup>  | 5,08        | 1 <sup>54</sup>  | 5,53        | 8 <sup>54</sup>  | 3,26        | 10 <sup>04</sup> | 3,20        | 9 <sup>45</sup>  | 5,27        | 10 <sup>37</sup> | 5,03        | 4 <sup>10</sup>  | 2,90        | 5 <sup>01</sup>  | 2,41        |  |  |  |
| 29.   | 2 <sup>58</sup>  | 5,31        | 3 <sup>18</sup>  | 5,23        | 10 <sup>34</sup> | 3,09        | 11 <sup>08</sup> | 2,95        | 11 <sup>08</sup> | 4,95        | 11 <sup>52</sup> | 4,75        | 5 <sup>34</sup>  | 2,24        | 6 <sup>06</sup>  | 1,95        |  |  |  |
| 30.   | 4 <sup>04</sup>  | 5,06        | 4 <sup>10</sup>  | 5,31        | 11 <sup>26</sup> | 2,97        | —                | —           | 11 <sup>50</sup> | 5,13        | —                | —           | 6 <sup>33</sup>  | 2,11        | 7 <sup>00</sup>  | 1,75        |  |  |  |
| 31.   | 4 <sup>52</sup>  | 5,09        | 5 <sup>02</sup>  | 5,34        | 12 <sup>08</sup> | 2,89        | 12 <sup>14</sup> | 2,87        | 12 <sup>26</sup> | 4,86        | 12 <sup>37</sup> | 5,20        | 7 <sup>15</sup>  | 1,84        | 7 <sup>43</sup>  | 1,82        |  |  |  |
| Höhe im Monatsmittel <sup>1)</sup> + 5,20 m |                  |             |                  |             | + 2,99 m         |             |                  |             |                  | + 4,00 m    |                  |             |                  |             | + 2,17 m         |             |  |  |  |

\*) Über Hamburger Null: Hamburger Null (H.N.) liegt 3,538 m tiefer als Normal-Null (N.N.). Die höchsten Hochwasser- und die tiefsten Niedrigwasserstände sind unterstrichen. — 1) Das Mittel ist aus der Gesamtsumme der Vormittags- und Nachmittagsstände berechnet.

## II. Bevölkerung.

## 3. Der natürliche Bevölkerungswechsel im September 1925\*).

## a) Grundzahlen

nebst Angabe der Flächengröße und der Einwohnerzahl der Stadt- und Gebietsteile.

| Stadt- und Gebietsteile<br>(Wohnung) | Größe<br>in<br>ha | Ortsan-<br>wesende<br>Bevölke-<br>rung am<br>10. Okto-<br>ber 1924<br>(**)) | Ehe-<br>schlie-<br>ßun-<br>gen | Geborene  |     |      |         |     |           |    |              |                     |           | Geftorbene ohne Totgeborene |      |                  |      |         |    |    |    |
|--------------------------------------|-------------------|---|--------------------------------|-----------|-----|------|---------|-----|-----------|----|--------------|---------------------|-----------|-----------------------------|------|------------------|------|---------|----|----|----|
|                                      |                   |   |                                | überhaupt |     |      | lebend  |     |           |    | tot          |                     | überhaupt |                             |      | im 1. Lebensjahr |      |         |    |    |    |
|                                      |                   |   |                                |           |     |      | ehelich |     | unehelich |    | ehe-<br>lich | un-<br>ehe-<br>lich |           |                             |      | ehelich          |      | unehel. |    |    |    |
|                                      |                   |   |                                | m.        | w.  | zuf. | m.      | w.  | m.        | w. |              |                     | m.        | w.                          | m.   | w.               | zuf. | m.      | w. | m. | w. |
| Altstadt .....                       | 383,78            | 19 428  | 17                             | 14        | 9   | 23   | 11      | 7   | 1         | 2  | 1            | 1                   | 10        | 4                           | 14   | 2                | —    | —       | —  | —  |    |
| Neustadt .....                       | 230,38            | 65 150  | 80                             | 31        | 37  | 68   | 22      | 29  | 8         | 6  | 1            | 2                   | 25        | 36                          | 61   | 3                | 5    | —       | —  | 2  |    |
| St. Georg .....                      | 337,97            | 97 429  | 100                            | 53        | 57  | 110  | 49      | 45  | 2         | 7  | 5            | 2                   | 40        | 26                          | 66   | 6                | 3    | —       | —  | —  |    |
| St. Pauli .....                      | 245,39            | 68 248  | 68                             | 27        | 38  | 65   | 18      | 28  | 7         | 10 | 2            | —                   | 28        | 35                          | 63   | 2                | 2    | —       | —  | —  |    |
| Eimsbüttel .....                     | 289,51            | 127 918   | 84                             | 65        | 56  | 121  | 58      | 51  | 5         | 4  | 3            | —                   | 44        | 43                          | 87   | 4                | 4    | —       | —  | —  |    |
| Rotherbaum .....                     | 236,07            | 31 116  | 23                             | 9         | 9   | 18   | 8       | 5   | 1         | 4  | —            | —                   | 15        | 13                          | 28   | —                | 1    | —       | —  | —  |    |
| Harvestehude .....                   | 262,00            | 29 357  | 11                             | 21        | 17  | 38   | 15      | 14  | 4         | 3  | 2            | —                   | 9         | 13                          | 22   | —                | —    | —       | —  | 1  |    |
| Eppendorf .....                      | 425,97            | 86 899  | 61                             | 51        | 41  | 92   | 44      | 33  | 6         | 5  | 2            | 2                   | 26        | 30                          | 56   | 5                | 1    | —       | —  | —  |    |
| Groß Borstel (Vorort) ..             | 574,42            | 3 126   | 1                              | 4         | 3   | 7    | 2       | 1   | 2         | 2  | —            | —                   | 1         | 2                           | 3    | —                | —    | —       | —  | 2  |    |
| Fuhlsbüttel .....                    | 484,78            | 9 114   | 2                              | 1         | 4   | 5    | —       | 4   | 1         | —  | —            | —                   | 2         | —                           | 2    | —                | —    | —       | —  | —  |    |
| Langenhorn .....                     | 1 406,15          | 7 620   | 1                              | 5         | 6   | 11   | 5       | 6   | —         | —  | —            | —                   | 2         | 1                           | 3    | —                | —    | —       | —  | —  |    |
| Klein Borstel .....                  | 190,67            | 838   | —                              | 2         | —   | 2    | 2       | —   | —         | —  | —            | —                   | —         | —                           | —    | —                | —    | —       | —  | —  |    |
| Ohlsdorf .....                       | 230,38            | 1 476   | —                              | —         | 2   | 2    | —       | 1   | —         | 1  | —            | —                   | 2         | 1                           | 3    | —                | —    | —       | —  | —  |    |
| Alsterdorf .....                     | 279,76            | 3 127   | 1                              | 2         | 2   | 4    | 1       | —   | 1         | 2  | —            | —                   | —         | 3                           | 3    | —                | —    | —       | —  | —  |    |
| Winterhude .....                     | 566,08            | 46 679  | 37                             | 25        | 34  | 59   | 23      | 29  | 2         | 3  | 2            | —                   | 9         | 18                          | 27   | 1                | 2    | —       | —  | —  |    |
| Barmbeck .....                       | 913,76            | 147 979   | 98                             | 104       | 99  | 203  | 95      | 87  | 6         | 9  | 5            | 1                   | 58        | 81                          | 139  | 4                | 8    | 3       | 3  | 3  |    |
| Uhlenhorst .....                     | 178,35            | 44 183  | 31                             | 22        | 23  | 45   | 18      | 20  | 3         | 1  | 3            | —                   | 18        | 12                          | 30   | 1                | 1    | —       | —  | —  |    |
| Hohenfelde .....                     | 154,36            | 34 446  | 31                             | 16        | 7   | 23   | 13      | 6   | 2         | —  | 1            | 1                   | 12        | 14                          | 26   | 1                | 1    | —       | —  | —  |    |
| Gilbek .....                         | 179,02            | 60 486  | 42                             | 33        | 21  | 54   | 29      | 18  | 3         | 2  | 2            | —                   | 22        | 22                          | 44   | —                | 2    | 1       | —  | —  |    |
| Borgfelde .....                      | 122,06            | 33 887  | 29                             | 16        | 15  | 31   | 14      | 14  | 2         | 1  | —            | —                   | 18        | 12                          | 30   | 1                | —    | 1       | —  | —  |    |
| Hamn .....                           | 419,75            | 71 863  | 42                             | 44        | 44  | 88   | 36      | 38  | 6         | 4  | 4            | —                   | 17        | 19                          | 36   | 1                | 2    | —       | —  | —  |    |
| Horn .....                           | 611,45            | 9 130   | 5                              | 3         | 3   | 6    | 2       | 3   | 1         | —  | —            | —                   | 3         | 3                           | 6    | —                | —    | —       | —  | —  |    |
| Billwärder Ausschlag ..              | 802,13            | 51 580  | 39                             | 33        | 43  | 76   | 31      | 41  | 1         | 2  | 1            | —                   | 15        | 19                          | 34   | 2                | 1    | —       | —  | —  |    |
| Billbrook (Vorort) .....             | 527,29            | 1 047   | —                              | —         | —   | —    | —       | —   | —         | —  | —            | —                   | 1         | —                           | 1    | —                | —    | —       | —  | —  |    |
| Moorfleth-Stadt (Vorort)             | 113,22            | 36  | —                              | —         | —   | —    | —       | —   | —         | —  | —            | —                   | —         | —                           | —    | —                | —    | —       | —  | —  |    |
| Steinwärder · Waltershof             | 1 509,81          | 1 554   | —                              | —         | —   | —    | —       | —   | —         | —  | —            | —                   | —         | —                           | —    | —                | —    | —       | —  | —  |    |
| Kleiner Grasbrook .....              | 503,14            | 2 756   | 1                              | 4         | 3   | 7    | 3       | 3   | —         | —  | 1            | —                   | 2         | —                           | 2    | —                | —    | —       | —  | —  |    |
| Weddel .....                         | 355,79            | 5 628   | 3                              | 3         | —   | 3    | 1       | —   | 1         | —  | 1            | —                   | 2         | 2                           | 4    | —                | —    | —       | —  | —  |    |
| Finkenwärder (Vorort) ..             | 1 033,15          | 4 445   | 3                              | 5         | 1   | 6    | 5       | 1   | —         | —  | —            | —                   | 3         | 1                           | 4    | —                | —    | —       | —  | —  |    |
| Schiffe im Hafen .....               | —                 | 7 812   | 4                              | —         | —   | —    | —       | —   | —         | —  | —            | —                   | 1         | —                           | 1    | —                | —    | —       | —  | —  |    |
| Ortsfremde .....                     | —                 | —   | 6                              | 38        | 36  | 74   | 34      | 29  | 4         | 6  | 1            | —                   | 43        | 29                          | 72   | 4                | 1    | 1       | 2  | 2  |    |
| Stadt Hamburg .....                  | 13 566,59         | 1 074 357   | 820                            | 631       | 610 | 1241 | 539     | 513 | 69        | 74 | 37           | 9                   | 427       | 440                         | 867  | 37               | 34   | 6       | 10 | 10 |    |
| Landh. d. Geestlande ...             | 4 167,75          | 6 779   | 9                              | 2         | 6   | 8    | 2       | 6   | —         | —  | —            | —                   | —         | 1                           | 1    | —                | —    | —       | —  | —  |    |
| „ „ Marschlande ..                   | 6 747,24          | 9 666   | 6                              | 7         | 9   | 16   | 7       | 7   | —         | 1  | 1            | —                   | 2         | 2                           | 4    | —                | —    | —       | —  | —  |    |
| Stadt Bergedorf .....                | 559,36            | 18 048  | 17                             | 14        | 8   | 22   | 12      | 8   | 1         | —  | 1            | —                   | 3         | 6                           | 9    | —                | —    | —       | —  | —  |    |
| „ Geesthacht .....                   | 1 043,15          | 5 273   | 6                              | 4         | 1   | 5    | 3       | —   | 1         | 1  | —            | —                   | 1         | —                           | 1    | 1                | —    | —       | —  | —  |    |
| Übr. Landh. Bergedorf ..             | 7 660,27          | 10 849  | 9                              | 14        | 7   | 21   | 14      | 6   | —         | 1  | —            | —                   | 4         | 6                           | 10   | —                | —    | —       | —  | —  |    |
| Stadt Cuxhaven .....                 | 1 048,87          | 17 532  | 8                              | 10        | 13  | 23   | 10      | 13  | —         | —  | —            | —                   | 2         | 3                           | 5    | 1                | —    | —       | —  | —  |    |
| Übriges Amt Riegebüttel              | 6 733,00          | 4 631   | 3                              | 2         | 1   | 3    | 2       | 1   | —         | —  | —            | —                   | 1         | —                           | 1    | —                | —    | —       | —  | —  |    |
| Ortsfremde im Landgebiet             | —                 | —   | —                              | 1         | —   | 1    | 1       | —   | —         | —  | —            | —                   | 4         | 5                           | 9    | —                | —    | —       | —  | —  |    |
| Landgebiet .....                     | 27 959,64         | 72 778  | 58                             | 54        | 45  | 99   | 51      | 41  | 2         | 3  | 2            | —                   | 17        | 23                          | 40   | 2                | —    | —       | —  | —  |    |
| Staatsgebiet, Sept. 1925             | 41 526,23         | 1 147 135<br>am 10. 10. 24  | 878                            | 685       | 655 | 1340 | 590     | 554 | 71        | 77 | 39           | 9                   | 444       | 463                         | 907  | 39               | 34   | 6       | 10 | 10 |    |
| Dagegen August 1925                  | —                 | —   | 892                            | 735       | 684 | 1419 | 627     | 579 | 88        | 86 | 28           | 11                  | 516       | 463                         | 979  | 50               | 42   | 13      | 10 | 10 |    |
| „ Juli 1925                          | —                 | —   | 792                            | 711       | 723 | 1434 | 605     | 626 | 80        | 74 | 39           | 10                  | 532       | 521                         | 1053 | 48               | 38   | 16      | 9  | 9  |    |
| „ Juni 1925                          | —                 | —   | 739                            | 751       | 720 | 1471 | 636     | 607 | 87        | 89 | 47           | 5                   | 540       | 478                         | 1018 | 40               | 35   | 17      | 8  | 8  |    |
| „ Mai 1925                           | —                 | —   | 1030                           | 831       | 749 | 1580 | 708     | 651 | 95        | 78 | 36           | 12                  | 542       | 535                         | 1077 | 58               | 40   | 16      | 9  | 9  |    |
| „ April 1925                         | —                 | —   | 833                            | 873       | 790 | 1663 | 749     | 688 | 90        | 72 | 46           | 18                  | 626       | 588                         | 1214 | 69               | 50   | 20      | 8  | 8  |    |
| „ März 1925                          | —                 | —   | 705                            | 814       | 784 | 1598 | 683     | 678 | 93        | 80 | 44           | 20                  | 620       | 590                         | 1210 | 63               | 47   | 15      | 17 | 17 |    |
| „ Februar 1925                       | —                 | —   | 662                            | 728       | 705 | 1433 | 625     | 609 | 81        | 75 | 36           | 7                   | 524       | 475                         | 999  | 50               | 43   | 14      | 6  | 6  |    |
| „ Januar 1925                        | —                 | —   | 559                            | 806       | 763 | 1569 | 691     | 654 | 87        | 89 | 39           | 9                   | 604       | 534                         | 1138 | 48               | 46   | 13      | 20 | 20 |    |
| „ Dezember 1924                      | —                 | —   | 1108                           | 729       | 698 | 1427 | 618     | 608 | 81        | 69 | 37           | 14                  | 566       | 559                         | 1125 | 45               | 43   | 19      | 14 | 14 |    |
| „ November 1924                      | —                 | —   | 967                            | 725       | 711 | 1436 | 628     | 608 | 69        | 81 | 38           | 12                  | 508       | 515                         | 1023 | 53               | 39   | 17      | 9  | 9  |    |
| „ Oktober 1924                       | —                 | —   | 808                            | 774       | 707 | 1481 | 660     | 620 | 90        | 71 | 32           | 8                   | 511       | 505                         | 1016 | 51               | 31   | 8       | 10 | 10 |    |
| „ September 1924                     | —                 | —   | 785                            | 779       | 753 | 1532 | 656     | 649 | 95        | 76 | 47           | 9                   | 481       | 456                         | 937  | 51               | 36   | 15      | 13 | 13 |    |

\*) Die Zahlen für den Oktober 1925 werden im nächsten Heft der Hamburger statistischen Monatsberichte mitgeteilt werden. — \*\*) Diese Zahlen werden der Berechnung der Verhältniszahlen in Übersicht 3b und in der vorletzten Spalte von Übersicht 4 für alle Monate des Jahres 1925 zugrunde gelegt. Neuere vorläufige Zahlen f. in den Sonderbeiträgen 2 zum Mai- und Augustheft dieser Zeitschrift.

## Noch: 3. Der natürliche Bevölkerungswechsel im September 1925\*).

## b) Verhältniszahlen.

| Gebiet                       | Ehe-<br>schlie-<br>ßungen | Ge-<br>borene | Ge-<br>storbene<br>ohne<br>Totgeb. | Ge-<br>burten-<br>über-<br>schuß | Von 100<br>der Geborenen waren |      |         |                | Von<br>100 der<br>ehelich<br>Gebore-<br>nen waren<br>erste<br>Kinder | Ge-<br>borene<br>Knaben<br>auf<br>100<br>Mädchen | Ge-<br>storbene<br>Säng-<br>linge auf<br>100<br>Lebend-<br>geborene |
|------------------------------|---------------------------|---------------|------------------------------------|----------------------------------|--------------------------------|------|---------|----------------|--|--|---|
|                              |                           |               |                                    |                                  | lebend                         | tot  | ehelich | un-<br>ehelich |  |  |   |
| Stadt Hamburg, Sept. 1925    | 9,29                      | 14,05         | 9,82                               | 3,71                             | 96,29                          | 3,71 | 87,75   | 12,25          | 48,02  | 103,44   | 6,58  |
| Dagegen im August 1925       | 9,34                      | 14,50         | 10,07                              | 4,01                             | 97,13                          | 2,87 | 86,62   | 13,38          | 48,42  | 106,40   | 7,71  |
| " September 1924             | 8,39                      | 16,20         | 9,92                               | 5,69                             | 96,43                          | 3,57 | 87,89   | 12,11          | 50,93  | 105,47   | 8,89  |
| Staatsgebiet, September 1925 | 9,31                      | 14,21         | 9,62                               | 4,08                             | 96,42                          | 3,58 | 88,28   | 11,72          | 47,16  | 104,58   | 6,24  |
| Dagegen im August 1925       | 9,16                      | 14,56         | 10,05                              | 4,12                             | 97,25                          | 2,75 | 86,96   | 13,04          | 47,48  | 107,46   | 7,76  |
| " September 1924             | 8,35                      | 16,30         | 9,97                               | 5,73                             | 96,34                          | 3,66 | 88,25   | 11,75          | 51,04  | 103,45   | 8,95  |

\*) S. Anm. auf der Vorseite.

## 4. Sterbefälle im Staat nach Alter und Todesursachen im September 1925\*).

| Alters-<br>gruppen<br><br>Gebiet | Todesursachen nach dem kurzen deutschen Todesursachenverzeichnis |   |  |   |                       |                                |                                   |                                |  |                                  |                      |   |  | Gestorbene<br>überhaupt |     |      | Sterbeziffer<br>des<br>Berichts-<br>monats |              |
|----------------------------------|--|---|--|---|-----------------------|--------------------------------|-----------------------------------|--------------------------------|--|----------------------------------|----------------------|---|--|-------------------------|-----|------|--|--------------|
|                                  | Lebens-<br>schwä-<br>che der<br>Neu-<br>gebore-<br>nen           | Alters-<br>schwä-<br>che<br>(über<br>60<br>Jahre) | Kind-<br>bett-<br>fieber<br>und<br>andere<br>Folgen<br>der<br>Geburt | Akute<br>Infek-<br>tions-<br>krank-<br>heiten | Tuber-<br>kulo-<br>se | Krankheiten                    |                                   |                                |  | Neu-<br>bildun-<br>gen,<br>Krebs | Gewalttätiger<br>Tod |   | Son-<br>stige<br>Todes-<br>ur-<br>sachen |                         |     |      |  |              |
|                                  |  |   |  |   |                       | der<br>At-<br>mungs-<br>organe | der<br>Kreis-<br>laufs-<br>organe | des<br>Her-<br>zen-<br>systems | der<br>Ver-<br>dau-<br>ungs-<br>organe |                                  | Selbst-<br>mord      | Verun-<br>glück-<br>ung<br>und<br>Ver-<br>brechen |  |                         |     |      |  |              |
|                                  |  |   |  |   |                       |                                |                                   |                                |  |                                  |                      |   |  | m.                      | w.  | zuf. | 1925                                       | 1904<br>1913 |
| Bis 1 Jahr. . . .                | 41   | —   | —  | 5   | 2                     | 15                             | 3                                 | 3                              | 18                                     | —                                | —                    | 1   | 1  | 45                      | 44  | 89   | 64,42                                      | 175,15       |
| 1 bis 5 Jahre                    | —  | —   | —  | 2   | 4                     | 8                              | 1                                 | 2                              | 1                                      | —                                | —                    | 4   | —  | 14                      | 8   | 22   | 5,55                                       | 15,96        |
| 5 " 15 "                         | —  | —   | —  | 2   | 4                     | 1                              | —                                 | 2                              | 3                                      | 1                                | —                    | 1   | 1  | 12                      | 3   | 15   | 0,88                                       |              |
| 15 " 30 "                        | —  | —   | 6  | 3   | 29                    | 7                              | 3                                 | 2                              | 6                                      | —                                | 11                   | 12  | 5  | 37                      | 47  | 84   | 3,37                                       | 3,92         |
| 30 " 60 "                        | —  | —   | 9  | 10  | 45                    | 40                             | 34                                | 27                             | 22                                     | 55                               | 23                   | 13  | 30                                       | 154                     | 154 | 308  | 7,78                                       | 9,62         |
| 60 " 70 "                        | —  | —   | —  | 1   | 6                     | 20                             | 37                                | 20                             | 10                                     | 50                               | 8                    | 4   | 15                                       | 95                      | 76  | 171  | 32,78                                      | 35,05        |
| über 70 "                        | —  | 22  | —  | —   | 3                     | 31                             | 55                                | 44                             | 3                                      | 41                               | 4                    | 5   | 10                                       | 87                      | 131 | 218  | 86,47                                      | 87,85        |
| Zusf. im Staat                   |  |   |  |   |                       |                                |                                   |                                |  |                                  |                      |   |  |                         |     |      |  |              |
| im Sept. 1925                    | 41   | 22  | 15   | 23  | 93                    | 122                            | 133                               | 100                            | 63                                     | 147                              | 46                   | 40  | 62                                       | 444                     | 463 | 907  | 9,62                                       | 13,89        |
| " Aug. 1925                      | 52   | 37  | 7  | 41  | 83                    | 98                             | 128                               | 115                            | 84                                     | 159                              | 46                   | 44  | 85                                       | 516                     | 463 | 979  | 10,05                                      | 14,73        |
| " Sept. 1924                     | 65   | 36  | 25   | 34  | 113                   | 68                             | 156                               | 87                             | 57                                     | 117                              | 47                   | 51  | 81                                       | 481                     | 456 | 937  | 9,97                                       | 13,89        |
| Stadt Hamburg                    |  |   |  |   |                       |                                |                                   |                                |  |                                  |                      |   |  |                         |     |      |  |              |
| im Sept. 1925                    | 41   | 20  | 15   | 21  | 88                    | 121                            | 127                               | 94                             | 61                                     | 140                              | 43                   | 37  | 59                                       | 427                     | 440 | 867  | 9,82                                       | 14,09        |
| " Aug. 1925                      | 48   | 32  | 7  | 38  | 74                    | 93                             | 122                               | 111                            | 75                                     | 149                              | 45                   | 43  | 82                                       | 488                     | 431 | 919  | 10,07                                      | 14,82        |
| " Sept. 1924                     | 60   | 36  | 24   | 33  | 105                   | 65                             | 141                               | 81                             | 52                                     | 112                              | 42                   | 46  | 78                                       | 455                     | 420 | 875  | 9,92                                       | 14,09        |

\*) S. Anm. auf der Vorseite. — \*) Entsprechende Ziffer für 1925: 1,77.

## 5. Bevölkerungsentwicklung nach den standesamtlichen und polizeilichen Meldungen im September 1925\*).

Die fortgeschriebenen Bevölkerungszahlen, die von der Personenstandsaufnahme vom 10. Oktober 1924 her von Monat zu Monat nach den standesamtlichen und polizeilichen Meldungen rein rechnerisch ermittelt werden, sind, hauptsächlich weil die Bevölkerung die polizeilich vorgeschriebene Meldepflicht z. T. nicht beachtet, im Vergleich zu der vorläufigen Zahl der Wohnbevölkerung nach der Volkszählung vom 16. Juni 1925 (Stadt Hamburg 1 077 071, hamburgischer Staat 1 150 485) erheblich zu hoch. Die Zahlen können aber erst nach Feststellung des endgültigen Ergebnisses dieser neuesten Zählung berichtigt werden.

| Gebietssteile                        | Be-<br>völkerung<br>am<br>Monats-<br>anfang | Lebend-<br>geborene | Ge-<br>storbene | Überschuß<br>der<br>Geborenen<br>(+)<br>oder<br>Gestorbenen<br>(-) | Zu-<br>gewan-<br>derte | Ab-<br>gewan-<br>derte <sup>1)</sup> | Überschuß<br>der Zu-<br>gewanderten<br>(+)<br>oder Abge-<br>wanderten<br>(-) | Be-<br>völkerung<br>am<br>Monats-<br>ende |
|--------------------------------------|---|---------------------|-----------------|--|------------------------|--------------------------------------|--|---|
| Stadt Hamburg . . . . .              | 1 119 250                                   | 1195                | 867             | + 328  | 11 901                 | 8 469                                | + 3432   | 1 123 010                                 |
| Geest- und Marschlande . . . . .     | 17 087                                      | 23                  | 6               | + 17   | 151                    | 240                                  | — 89   | 17 015                                    |
| Stadt Bergedorf . . . . .            | 18 646                                      | 21                  | 10              | + 11   | 231                    | 189                                  | + 42   | 18 699                                    |
| Geesthacht . . . . .                 | 5 327                                       | 5                   | 2               | + 3  | 44                     | 51                                   | — 7  | 5 323                                     |
| Übrige Landherrenschaft Bergedorf    | 11 126                                      | 21                  | 11              | + 10   | 76                     | 134                                  | — 58   | 11 088                                    |
| Stadt Cuxhaven . . . . .             | 18 295                                      | 24                  | 10              | + 14   | 311                    | 273                                  | + 38   | 18 347                                    |
| Übriges Amt Rixbüttel . . . . .      | 4 858                                       | 3                   | 1               | + 2  | 30                     | 35                                   | — 5  | 4 855                                     |
| Landgebiet . . . . .                 | 75 349                                      | 97                  | 40              | + 57   | 843                    | 922                                  | — 79   | 75 327                                    |
| Staatsgebiet im September 1925 . . . | 1 194 599                                   | 1292                | 907             | + 385  | 12 744                 | 9 391                                | + 3353   | 1 198 337                                 |
| Dagegen im August 1925 . . .         | 1 191 872                                   | 1380                | 979             | + 401  | 11 367                 | 9 041                                | + 2326   | 1 194 599                                 |
| " September 1924 . . .               | 1 169 735                                   | 1476                | 937             | + 539  | 13 070                 | 8 938                                | + 4132   | 1 174 406                                 |

\*) S. Anm. auf der Vorseite. — <sup>1)</sup> Zu den polizeilichen Abmeldungen wird ein Zuschlag gemacht, dessen Höhe sich nach den Erfahrungen bei der voran-  
gegangenen Personenstandsaufnahme richtet.

## III. Wohnungsmarkt.

## 6. Angebot und Bedarf an Wohnungen in der Stadt Hamburg (nach Stadtteilen) im Oktober 1925.

| Stadtteile,<br>Vororte           | Im Berichtsmonat freigewordene und neuerbaute Wohnungen *) |     |     |     |    |    |   |              |   |                                      |    |    |    | Der Bedarf am Schlusse<br>des Monats |                            |                            |  |     |                      |
|----------------------------------|--|-----|-----|-----|----|----|---|--------------|---|--------------------------------------|----|----|----|--------------------------------------|----------------------------|----------------------------|--|-----|----------------------|
|                                  | A. nur für Wohnzwecke                                      |     |     |     |    |    |   |              |   | B. für Wohn- u. Geschäfts-<br>zwecke |    |    |    | über-<br>haupt                       | an<br>A=<br>Woh-<br>nungen | an<br>B=<br>Woh-<br>nungen | an<br>Woh-<br>nungen<br>über-<br>haupt |     |                      |
|                                  | Anzahl der Wohnungen<br>mit                                |     |     |     |    |    |   |              | davon<br>in<br>Win-<br>ter-<br>häu-<br>fern | Anzahl der Wohnungen<br>mit          |    |    |    |                                      |                            |                            |  |     |                      |
|                                  | 1  | 2   | 3   | 4   | 5  | 6  | 7 | 8 u.<br>mehr |   | zus.                                 | 1  | 2  | 3  |                                      |                            |                            |  | 4   | 5 u.<br>mehr         |
| Zimmern                          |  |     |     |     |    |    |   |              |   |                                      |    |    |    |                                      |                            |                            |  |     |                      |
| Altstadt und Neustadt . . . .    | 14   | 27  | 22  | 4   | 2  | —  | — | 1            | 70  | 16                                   | 1  | 3  | 2  | —                                    | 6                          | 76                         | 2 108                                  | 21  | 2 129                |
| St. Georg . . . . .              | 4  | 22  | 17  | 6   | —  | 1  | — | 1            | 51  | 14                                   | —  | 2  | —  | —                                    | 2                          | 53                         | 2 142                                  | 5   | 2 147                |
| St. Pauli . . . . .              | 2  | 17  | 18  | 7   | 1  | 1  | — | —            | 46  | 13                                   | 1  | 5  | 3  | —                                    | 9                          | 55                         | 1 195                                  | 1   | 1 196                |
| Eimsbüttel . . . . .             | 6  | 42  | 51  | 25  | 3  | 1  | — | —            | 128   | 17                                   | 3  | 3  | 3  | —                                    | 9                          | 137                        | 6 071                                  | 29  | 6 100                |
| Rotherbaum . . . . .             | —  | 8   | 8   | 6   | 2  | —  | 2 | —            | 26  | 3                                    | 1  | —  | —  | —                                    | 1                          | 27                         | 521                                    | —   | 521                  |
| Harvestehude . . . . .           | —  | 4   | 4   | 2   | 2  | 3  | — | 7            | 22  | 2                                    | —  | 1  | 1  | —                                    | 2                          | 24                         | 466                                    | 1   | 467                  |
| Eppendorf . . . . .              | 2  | 24  | 29  | 25  | 3  | 1  | 1 | 2            | 87  | 9                                    | 2  | 1  | —  | —                                    | 3                          | 90                         | 3 244                                  | 9   | 3 253                |
| Winterhude . . . . .             | 1  | 10  | 12  | 21  | 3  | —  | 2 | 2            | 51  | 4                                    | 1  | 1  | —  | —                                    | 2                          | 53                         | 1 143                                  | 3   | 1 146                |
| Barmbeck . . . . .               | 9  | 59  | 57  | 16  | 2  | —  | — | —            | 143   | 13                                   | 1  | 1  | —  | —                                    | 2                          | 145                        | 3 840                                  | 39  | 3 879                |
| Ohlenhorst . . . . .             | 1  | 10  | 8   | 1   | 1  | 2  | — | 2            | 25  | 10                                   | —  | —  | —  | —                                    | —                          | 25                         | 977                                    | 4   | 981                  |
| Hohenfelde . . . . .             | —  | 2   | 10  | 2   | 2  | —  | 1 | 2            | 19  | 5                                    | —  | —  | —  | —                                    | —                          | 19                         | 764                                    | 2   | 766                  |
| Gilbek . . . . .                 | 1  | 10  | 16  | 26  | 5  | —  | — | —            | 58  | 4                                    | —  | 1  | 1  | 1                                    | 3                          | 61                         | 2 601                                  | 13  | 2 614                |
| Borgfelde . . . . .              | 2  | 8   | 7   | 3   | 2  | —  | 1 | 1            | 24  | 9                                    | 1  | —  | 1  | —                                    | 2                          | 26                         | 876                                    | 1   | 877                  |
| Damm . . . . .                   | 2  | 23  | 14  | 4   | —  | —  | — | —            | 43  | 10                                   | —  | 2  | —  | —                                    | 2                          | 45                         | 3 281                                  | 12  | 3 293                |
| Horn . . . . .                   | —  | 4   | 17  | 2   | 1  | —  | — | —            | 24  | —                                    | —  | —  | —  | —                                    | —                          | 24                         | 119                                    | 1   | 120                  |
| Billwärder Ausschlag . . . . .   | 2  | 30  | 10  | 1   | 1  | —  | — | —            | 44  | 10                                   | —  | 1  | 1  | —                                    | 2                          | 46                         | 1 499                                  | 6   | 1 505                |
| Steinwärder-Waltershof . . . . . | —  | —   | —   | —   | —  | —  | — | —            | —   | —                                    | —  | —  | —  | —                                    | —                          | —                          | 1                                      | —   | 1                    |
| Kleiner Grasbrook . . . . .      | —  | —   | —   | —   | —  | —  | — | —            | —   | —                                    | —  | —  | —  | —                                    | —                          | —                          | —                                      | —   | —                    |
| Weddel . . . . .                 | 1  | 7   | 2   | —   | —  | —  | — | —            | 10  | —                                    | —  | —  | —  | —                                    | —                          | 10                         | 176                                    | —   | 176                  |
| Vororte <sup>1)</sup> . . . . .  | 4  | 16  | 51  | 21  | 19 | 4  | — | —            | 115   | —                                    | —  | —  | —  | —                                    | —                          | 115                        | 501                                    | 3   | 504                  |
| Stadt Hamburg, Okt. 1925         | 51   | 323 | 353 | 172 | 49 | 13 | 7 | 18           | 986   | 139                                  | 11 | 21 | 12 | 1                                    | 45                         | <sup>2)</sup> 1031         | 31 525                                 | 150 | <sup>3)</sup> 31 675 |

\*) Die Zahl der im Monat Oktober vermieteten Wohnungen deckt sich mit der Zahl der freigewordenen und neuerbauten. — <sup>1)</sup> Die Namen der Vororte sind in der Übersicht 3 angeführt. — <sup>2)</sup> Davon sind 21 gegen Entgelt freigewacht. In 31 Fällen mußte das Wohnungsamt die zwangsweise Räumung von unrichtig bewohnten Wohnungen durchführen lassen. — <sup>3)</sup> Dazu kommen 1752 Wohnungsuchende, die sich im Besitz einer selbstständigen Wohnung befinden, so daß sich die Gesamtzahl der Wohnungsgesuche auf 33 427 beläuft, davon dringlich 2810.

## 7. Angebot und Bedarf an Wohnungen sowie Wohnungstausch in den Städten Hamburg (nach Mietgruppen), Bergedorf und Cuxhaven im Oktober 1925.

| Städte,<br>Mietgruppen<br>(Friedensmiete) | Angebot und Bedarf (ohne Wohnungstausch) |        |           |      |                               |        |           |                      | Wohnungstausch      |                       |                                     |
|---|--|--------|-----------|------|-------------------------------|--------|-----------|----------------------|---------------------|-----------------------|-------------------------------------|
|   | Angebote im Monat                        |        |           |      | Bedarf am Schlusse des Monats |        |           |                      | Anzahl der im Monat |                       |                                     |
|   | Anzahl der Wohnungen<br>mit              |        |           |      | Anzahl der Wohnungen<br>mit   |        |           |                      | gestellten          |                       |                                     |
|   | 1 u. 2                                   | 3 u. 4 | 5 u. mehr | zus. | 1 u. 2                        | 3 u. 4 | 5 u. mehr | zusammen             | Tausch-<br>angebote | Tausch-<br>nachfragen | genehmig-<br>ten Tausch-<br>anträge |
|   | Zimmern                                  |        |           |      | Zimmern                       |        |           |                      |                     |                       |                                     |
| Stadt Hamburg                             |  |        |           |      |                               |        |           |                      |                     |                       |                                     |
| bis 300 M . . . . .                       | 195                                      | 21     | —         | 216  | 514                           | 62     | —         | 576                  | 233                 | 104                   | 111                                 |
| 301 " 400 " . . . . .                     | 127                                      | 86     | —         | 213  | 8 683                         | 3 182  | —         | 11 865               | 375                 | 295                   | 226                                 |
| 401 " 600 " . . . . .                     | 51                                       | 191    | 4         | 246  | 1 433                         | 12 688 | 25        | 14 146               | 320                 | 486                   | 207                                 |
| 601 " 800 " . . . . .                     | 26                                       | 136    | 5         | 167  | 76                            | 3 010  | 116       | 3 202                | 162                 | 203                   | 101                                 |
| 801 " 1200 " . . . . .                    | 6  | 31     | 23        | 60   | 19                            | 938    | 468       | 1 425                | 109                 | 130                   | 60                                  |
| über 1200 " . . . . .                     | 1  | 73     | 55        | 129  | 5                             | 116    | 340       | 461                  | 302                 | 283                   | 196                                 |
| Stadt Hamburg, Oktober 1925 . . . . .     | 406                                      | 538    | 87        | 1031 | 10 730                        | 19 996 | 949       | <sup>1)</sup> 31 675 | <sup>2)</sup> 1501  | <sup>3)</sup> 1501    | <sup>4)</sup> 901                   |
| Dagegen im September 1925 . . . . .       | 322                                      | 345    | 55        | 722  | 10 621                        | 19 735 | 915       | 31 271               | 1710                | 1710                  | 1060                                |
| Stadt Bergedorf, Oktober 1925 . . . . .   | 24                                       | 20     | —         | 44   | .                             | .      | .         | 489                  | 11                  | 11                    | 11                                  |
| Dagegen im September 1925 . . . . .       | —  | 39     | —         | 39   | .                             | .      | .         | 524                  | 23                  | 23                    | 3                                   |
| Stadt Cuxhaven, Oktober 1925 . . . . .    | 7  | 34     | —         | 41   | 177                           | 362    | 8         | 547                  | 9                   | 9                     | 9                                   |
| Dagegen im September 1925 . . . . .       | 6  | 16     | 1         | 23   | 176                           | 378    | 9         | 563                  | 7                   | 7                     | 7                                   |

<sup>1)</sup> Siehe Anmerkung 3 zu Übersicht 6. — <sup>2)</sup> Davon auswärtige Angebote nach Hamburg: 296. — <sup>3)</sup> Davon Hamburger Nachfrage nach auswärtig: 142. — <sup>4)</sup> Davon genehmigte Tauschanträge von und nach auswärtig: 123.

## IV. Bautätigkeit.

## 8. Zu- und Abgang an Gebäuden in den Städten Hamburg, Bergedorf und Cuxhaven im Oktober 1925.

| Zu- oder Abgang    |                                      | Gebäude        |                                | Zahl der Wohngebäude mit |     |     |     |     |      |       |            | Wohnungen<br>in Wohn-<br>gebäuden<br>insgesamt |
|--------------------|--------------------------------------|----------------|--------------------------------|--------------------------|-----|-----|-----|-----|------|-------|------------|--|
|                    |                                      | über-<br>haupt | davon<br>Wohn-<br>ge-<br>bäude | 1                        | 2   | 3   | 4   | 5—8 | 9—12 | 13—20 | über<br>20 |  |
|                    |                                      |                |                                | Wohnungen                |     |     |     |     |      |       |            |  |
| Stadt<br>Hamburg   | Zugang (durch Neubau) . . . . .      | 155            | 84                             | 35                       | 1   | —   | —   | 7   | 40   | 1     | —          | 519  |
|                    | Abgang durch Brände, Abbrüche usw.   | 15             | 6                              | 4                        | 1   | —   | 1   | —   | —    | —     | —          | 10   |
|                    | Mehr (+) oder weniger (—), Okt. 1925 | + 140          | + 78                           | + 31                     | —   | —   | — 1 | + 7 | + 40 | + 1   | —          | + 509  |
|                    | Dagegen im Sept. 1925                | + 98           | + 51                           | + 30                     | + 2 | —   | —   | + 5 | + 14 | —     | —          | + 209  |
|                    | „ Okt. 1924                          | + 90           | + 32                           | + 16                     | + 7 | — 1 | —   | —   | + 10 | —     | —          | + 129  |
| Stadt<br>Bergedorf | Zugang (durch Neubau) . . . . .      | 6              | 5                              | 3                        | —   | —   | —   | 2   | —    | —     | —          | 15   |
|                    | Abgang durch Brände, Abbrüche usw.   | —              | —                              | —                        | —   | —   | —   | —   | —    | —     | —          | —  |
|                    | Mehr (+) oder weniger (—), Okt. 1925 | + 6            | + 5                            | + 3                      | —   | —   | —   | + 2 | —    | —     | —          | + 15   |
|                    | Dagegen im Sept. 1925                | + 5            | + 4                            | —                        | —   | —   | —   | + 4 | —    | —     | —          | + 26   |
| Stadt<br>Cuxhaven  | Zugang (durch Neubau) . . . . .      | 18             | 12                             | 3                        | 5   | —   | —   | 3   | 1    | —     | —          | 45   |
|                    | Abgang durch Brände, Abbrüche usw.   | —              | —                              | —                        | —   | —   | —   | —   | —    | —     | —          | —  |
|                    | Mehr (+) oder weniger (—), Okt. 1925 | + 18           | + 12                           | + 3                      | + 5 | —   | —   | + 3 | + 1  | —     | —          | + 45   |
|                    | Dagegen im Sept. 1925                | + 2            | + 1                            | — 1                      | + 1 | —   | —   | + 1 | —    | —     | —          | + 9  |

## 9. Zu- und Abgang an Wohnungen in den Städten Hamburg, Bergedorf und Cuxhaven im Oktober 1925.

| Zu- oder Abgang    |  | Wohn-<br>un-<br>gen | Darunter Wohnungen mit |     |       |       |       |      |      |      |            | Wohnräume<br>in Wohn-<br>gebäuden und<br>anderen Ge-<br>bäuden<br>insgesamt |
|--------------------|--|---------------------|------------------------|-----|-------|-------|-------|------|------|------|------------|---|
|                    |  |                     | 1                      | 2   | 3     | 4     | 5     | 6    | 7-8  | 9-10 | über<br>10 |   |
|                    |  |                     | Wohnräumen             |     |       |       |       |      |      |      |            |   |
| Stadt<br>Hamburg   | Zugang durch Neubau .....                        | 523                 | —                      | 2   | 128   | 213   | 130   | 42   | 3    | 4    | 1          | 2216  |
|                    | " " Umbau usw. ....                              | 11                  | —                      | —   | 3     | 7     | 1     | —    | —    | —    | —          | 42  |
|                    | Zugang überhaupt .....                           | 534                 | —                      | 2   | 131   | 220   | 131   | 42   | 3    | 4    | 1          | 2258  |
|                    | Abgang durch Brände, Abbrüche usw. <sup>1)</sup> | 15                  | —                      | —   | 10    | 3     | 2     | —    | —    | —    | —          | 52  |
|                    | Mehr (+) oder weniger (—), Okt. 1925             | + 519               | —                      | + 2 | + 121 | + 217 | + 129 | + 42 | + 3  | + 4  | + 1        | + 2206  |
|                    | Dagegen im Sept. 1925                            | + 226               | —                      | + 2 | + 10  | + 84  | + 53  | + 72 | + 4  | —    | + 1        | + 1106  |
|                    | " Okt. 1924                                      | + 164               | —                      | —   | + 36  | + 53  | + 41  | + 8  | + 10 | + 14 | + 2        | + 794   |
| Stadt<br>Bergedorf | Zugang durch Neubau .....                        | 15                  | —                      | —   | —     | 13    | 2     | —    | —    | —    | —          | 62  |
|                    | " " Umbau usw. ....                              | —                   | —                      | —   | —     | —     | —     | —    | —    | —    | —          | —   |
|                    | Zugang überhaupt .....                           | + 15                | —                      | —   | —     | + 13  | + 2   | —    | —    | —    | —          | + 62  |
|                    | Abgang durch Brände, Abbrüche usw.               | —                   | —                      | —   | —     | —     | —     | —    | —    | —    | —          | —   |
|                    | Mehr (+) oder weniger (—), Okt. 1925             | + 15                | —                      | —   | —     | + 13  | + 2   | —    | —    | —    | —          | + 62  |
|                    | Dagegen im Sept. 1925                            | + 26                | —                      | —   | —     | + 14  | + 12  | —    | —    | —    | —          | + 116   |
| Stadt<br>Cuxhaven  | Zugang durch Neubau .....                        | 44                  | —                      | 1   | 1     | 30    | 5     | 3    | 4    | —    | —          | 196   |
|                    | " " Umbau usw. ....                              | 1                   | —                      | —   | 1     | —     | —     | —    | —    | —    | —          | 3   |
|                    | Zugang überhaupt .....                           | 45                  | —                      | 1   | 2     | 30    | 5     | 3    | 4    | —    | —          | 199   |
|                    | Abgang durch Brände, Abbrüche usw.               | —                   | —                      | —   | —     | —     | —     | —    | —    | —    | —          | —   |
|                    | Mehr (+) oder weniger (—), Okt. 1925             | + 45                | —                      | + 1 | + 2   | + 30  | + 5   | + 3  | + 4  | —    | —          | + 199   |
|                    | Dagegen im Sept. 1925                            | + 14                | —                      | —   | + 4   | + 6   | + 1   | + 3  | —    | —    | —          | + 59  |

<sup>1)</sup> Außerdem sind von der Behörde für Wohnungspflege im Berichtsmonat 9 Wohnungen für unbewohnbar erklärt worden.

## 10. Zahl der neuen baupolizeilichen Fälle in den Städten Hamburg, Bergedorf und Cuxhaven im Oktober 1925.

| Bezeichnung der Fälle          | Stadt Hamburg                   |               |                                    | Stadt Bergedorf                 |               |                                    | Stadt Cuxhaven                  |               |                                    |
|--------------------------------|---------------------------------|---------------|------------------------------------|---------------------------------|---------------|------------------------------------|---------------------------------|---------------|------------------------------------|
|                                | Anzahl im<br>Berichts-<br>monat | Dagegen im    |                                    | Anzahl im<br>Berichts-<br>monat | Dagegen im    |                                    | Anzahl im<br>Berichts-<br>monat | Dagegen im    |                                    |
|                                |                                 | Vor-<br>monat | gleichen<br>Monat des<br>Vorjahres |                                 | Vor-<br>monat | gleichen<br>Monat des<br>Vorjahres |                                 | Vor-<br>monat | gleichen<br>Monat des<br>Vorjahres |
| Neubau von Wohnhäusern .....   | 53                              | 49            | 31                                 | 1                               | 2             | —                                  | 2                               | 2             | —                                  |
| Sonstige Neubauten .....       | 81                              | 86            | 83                                 | —                               | 1             | —                                  | 2                               | 5             | —                                  |
| An-, Auf- oder Umbauten .....  | 243                             | 190           | 224                                | 14                              | 5             | 8                                  | 9                               | 8             | —                                  |
| Betriebsstätten .....          | 130                             | 88            | 110                                | 2                               | —             | —                                  | 1                               | 2             | —                                  |
| Feuerstätten .....             | 52                              | 42            | 73                                 | 1                               | 2             | 4                                  | —                               | —             | —                                  |
| Teilung von Grundstücken ..... | 34                              | 46            | 26                                 | 1                               | —             | 2                                  | 5                               | 8             | —                                  |
| Sonstige Fälle .....           | 1965                            | 1669          | 5655                               | 4                               | 6             | 2                                  | 6                               | 5             | —                                  |
| Zusammen .....                 | 2558                            | 2170          | 6202                               | 23                              | 16            | 16                                 | 25                              | 30            | —                                  |

## 11. Erteilte Bauerlaubnisse in den Städten Hamburg, Bergedorf und Cuxhaven im Oktober 1925.

| Städte<br>und Monate       | Neubauten      |                           | Zahl der Wohngebäude mit |   |   |   |     |      |       |            | Zahl der Wohnungen<br>durch |   |
|----------------------------|----------------|---------------------------|--------------------------|---|---|---|-----|------|-------|------------|-----------------------------|---|
|                            | über-<br>haupt | davon<br>Wohn-<br>gebäude | 1                        | 2 | 3 | 4 | 5/8 | 9/12 | 13/20 | über<br>20 | Neubau                      | Um-, An-,<br>Auf- und<br>Erweite-<br>rungsbau |
|                            |                |                           | Wohnungen                |   |   |   |     |      |       |            |                             |   |
| Stadt Hamburg, Okt. 1925   | 117            | 49                        | 10                       | 1 | 2 | — | 18  | 13   | 4     | 1          | 385                         | 13  |
| Dagegen im Sept. 1925      | 100            | 34                        | 20                       | 1 | — | — | 1   | 7    | 5     | —          | 182                         | 15  |
| Stadt Bergedorf, Okt. 1925 | 1              | 1                         | 1                        | — | — | — | —   | —    | —     | —          | 1                           | —   |
| Dagegen im Sept. 1925      | 3              | 2                         | 2                        | — | — | — | —   | —    | —     | —          | 2                           | —   |
| Stadt Cuxhaven, Okt. 1925  | 4              | 2                         | 2                        | — | — | — | —   | —    | —     | —          | 2                           | 3   |
| Dagegen im Sept. 1925      | 7              | 2                         | —                        | — | — | — | —   | 1    | 1     | —          | 30                          | —   |

## V. Preise und Lebenshaltung.

## 12. Großhandelspreise\* (in Reichsmark) in der Stadt Hamburg im September und Oktober 1925.

| Arten und Mengen von Lebensbedürfnissen            | Durchschnitt<br>in den Jahren<br>1913/14 | 9. September<br>1925    | 23. September<br>1925   | 7. Oktober<br>1925      | 21. Oktober<br>1925     |
|--|--|-------------------------|-------------------------|-------------------------|-------------------------|
| 1. Rindfleisch . . . . . 1 kg                      | 1,40                                     | 1,86                    | 1,72                    | 1,60                    | 1,52                    |
| 2. Schweinefleisch . . . . . 1 "                   | 1,28                                     | 2,26                    | 2,30                    | 2,28                    | 2,20                    |
| 3. Kalbfleisch . . . . . 1 "                       | 1,82                                     | 2,84                    | 2,92                    | 2,90                    | 2,96                    |
| 4. Hammelfleisch . . . . . 1 "                     | 1,56                                     | 1,90                    | 1,66                    | 1,80                    | 1,68                    |
| 5. Speck, inländischer, geräucherter . . . . . 1 " | 1,44                                     | 3,00                    | 3,00                    | 3,00                    | 3,00                    |
| 6. Butter . . . . . 1 "                            | 2,38—2,52                                | 4,26—4,36               | 4,40—4,50               | 4,86—5,00               | 4,82—4,96               |
| 7. Schmalz, ausländisches . . . . . 1 "            | 1,12                                     | 1,98                    | 1,96                    | 1,98                    | 1,94                    |
| 8. Margarine . . . . . 1 "                         | 1,10—1,62                                | 1,14—1,92               | 1,14—1,92               | 1,14—1,92               | 1,14—1,92               |
| 9. Zilsiter Käse . . . . . 1 "                     | 1,24—1,32                                | 2,30                    | 2,30                    | 2,30                    | 2,30                    |
| 10. Holländischer Käse, frisch . . . . . 1 "       | 1,48                                     | 2,52                    | 2,52                    | 2,55                    | 2,55                    |
| 11. " " alt . . . . . 1 "                          | 1,84                                     | 3,90                    | 3,90                    | 3,90                    | 3,90                    |
| 12. Weizenmehl, Auszug . . . . . 1 "               | 0,28                                     | 0,39—0,42               | 0,39—0,42               | 0,37—0,42               | 0,37—0,42               |
| 13. Roggenmehl, fein . . . . . 1 "                 | 0,23                                     | 0,36—0,38               | 0,36—0,38               | 0,24—0,28               | 0,24—0,28               |
| 14. Haferflocken . . . . . 1 "                     | 0,36                                     | 0,38—0,43               | 0,38—0,43               | 0,38—0,43               | 0,38—0,43               |
| 15. Reis, Rangoon . . . . . 1 "                    | 0,27—0,29                                | 0,34—0,36               | 0,34—0,36               | 0,34—0,36               | 0,34—0,36               |
| 16. Zucker . . . . . 1 "                           | 0,38                                     | 0,68 <sup>1/2</sup>     | 0,64                    | 0,63—0,65               | 0,56—0,58               |
| 17. Äpfel, ausländische . . . . . 1 "              |  | 0,52—1,50               | 0,50—1,20               | 0,60—1,00               | 0,60—0,90               |
| 18. " inländische . . . . . 1 "                    | 0,28—0,40                                | 0,30—0,90               | 0,28—0,80               | 0,20—0,70               | 0,20—0,60               |
| 19. Wirtschaftsäpfel . . . . . 1 "                 | 0,22—0,28                                | 0,08—0,20               | 0,10—0,24               | 0,10—0,24               | 0,10—0,24               |
| 20. Bananen . . . . . 1 "                          | 0,40—0,45                                | 0,66—0,88               | 0,50—0,80               | 0,60—0,90               | 0,80—1,04               |
| 21. Birnen . . . . . 1 "                           | 0,30—0,32                                | 0,30—1,10               | 0,30—0,90               | 0,20—0,80               | 0,20—0,60               |
| 22. Wirtschaftsbirnen . . . . . 1 "                | 0,14—0,28                                | 0,20—0,40               | 0,20—0,40               | 0,20—0,40               | 0,30—0,40               |
| 23. Tomaten . . . . . 1 "                          | 0,39—0,49                                | 0,10—0,50               | 0,16—0,84               | 0,08—0,44               | 0,08—0,70               |
| 24. Karotten . . . . . 1 "                         | 0,13—0,17                                | <sup>2)</sup> 0,10—0,20 | <sup>2)</sup> 0,10—0,20 | <sup>2)</sup> 0,10—0,20 | <sup>2)</sup> 0,08—0,20 |
| 25. Kartoffeln . . . . . 1 "                       | 0,04                                     | 0,06—0,11               | 0,05—0,11               | 0,05—0,12               | 0,05—0,12               |
| 26. Blumenkohl . . . . . 1 Kopf                    | 0,19—0,30                                | 0,35—0,90               | 0,24—0,60               | 0,10—0,45               | 0,80                    |
| 27. Wirsingkohl . . . . . 1 kg                     | 0,06                                     | 0,10—0,14               | 0,08—0,14               | 0,08—0,10               | 0,07—0,09               |
| 28. Weißkohl . . . . . 1 "                         | 0,04                                     | 0,03—0,05               | 0,03—0,04               | 0,03—0,06               | 0,03—0,07               |
| 29. Rotkohl . . . . . 1 "                          | 0,06                                     | 0,06—0,10               | 0,05—0,08               | 0,03—0,10               | 0,06—0,12               |
| 30. Rosenkohl . . . . . 1 "                        | 0,49—0,59                                | 0,80—1,20               | 0,60—1,00               | 0,50—0,70               | 0,40—0,70               |
| 31. Grünkohl . . . . . 1 "                         | 0,11—0,13                                |                         |                         |                         | 0,08—0,12               |
| 32. Stieftrüben . . . . . 1 "                      | 0,02                                     | 0,10—0,12               | 0,06—0,08               | 0,05—0,08               | 0,05—0,07               |
| 33. Spinat . . . . . 1 "                           | 0,33—0,41                                | 0,40—0,60               | 0,60—0,80               | 0,20—0,40               | 0,40—0,60               |
| 34. Wurzeln . . . . . 1 "                          | 0,08—0,09                                | 0,12—0,18               | 0,08—0,14               | 0,10—0,16               | 0,08—0,14               |
| 35. Märtsche Rüben . . . . . 1 "                   | 0,23—0,34                                |                         |                         | 0,20—0,30               | 0,10—0,30               |
| 36. Weizen <sup>1)</sup> . . . . . 50 kg           | 9,62                                     | 11,28                   | 10,68                   | 10,75                   | 10,65                   |
| 37. Roggen <sup>1)</sup> . . . . . 50 "            | 8,11                                     | 8,88                    | 8,20                    | 8,00                    | 7,78                    |
| 38. Gerste <sup>1)</sup> . . . . . 50 "            | 8,82                                     | 9,55                    | 8,95                    | 8,38                    | 8,38                    |
| 39. Hafer <sup>1)</sup> . . . . . 50 "             | 8,32                                     | 9,05                    | 9,05                    | 9,15                    | 9,10                    |

\* Die Großhandelspreise in dieser Übersicht und die Kleinhandelspreise in der folgenden Übersicht lassen sich nicht in allen Fällen zueinander in Beziehung setzen, da beide Preisarten nach verschiedenen Grundfähen erhoben werden und die Warenarten ihrer Beschaffenheit nach vielfach verschieden sind. —  
<sup>1)</sup> Mittlerer Börsenpreis ab inländischer Station. — <sup>2)</sup> Preis für ein Bund.

Monatliche Durchschnittsauktionspreise der wichtigsten Konsumfische siehe Abschnitt XI.

## 13. Die Kleinhandelspreise\* (in Reichsmark) in der Stadt Hamburg im September und Oktober 1925.

| Arten <sup>1)</sup> und Mengen von Lebensbedürfnissen | Durchschnitt in den Jahren 1913/14 <sup>2)</sup> | 9. Sept. 1925 | 23. Sept. 1925 | 7. Okt. 1925 | 21. Okt. 1925 | Noch: Arten <sup>1)</sup> und Mengen von Lebensbedürfnissen | Durchschnitt in den Jahren 1913/14 <sup>2)</sup> | 9. Sept. 1925 | 23. Sept. 1925 | 7. Okt. 1925 | 21. Okt. 1925 |
|---|--|---------------|----------------|--------------|---------------|---|--|---------------|----------------|--------------|---------------|
|   |  |               |                |              |               |   |  |               |                |              |               |
| 1. Roggenbrot . . . . . 1 kg                          | 0,27   | 0,42          | 0,38           | 0,38         | 0,38          | 38. Dörrobst . . . . . 1 kg                                 | 1,20   | 1,40          | 1,40           | 1,40         | 1,40          |
| 2. Schwarzbrot . . . . . 1 "                          | 0,23   | 0,32          | 0,28           | 0,28         | 0,28          | 39. Zucker . . . . . 1 "                                    | 0,44   | 0,72          | 0,70           | 0,68         | 0,64          |
| 3. Weißbrot . . . . . 1 "                             | 0,50   | 0,85          | 0,75           | 0,75         | 0,75          | 40. Eier . . . . . 1 Stück                                  | 0,08   | 0,17          | 0,18           | 0,19         | 0,20          |
| 4. Weizenmehl . . . . . 1 "                           | 0,40   | 0,56          | 0,56           | 0,56         | 0,54          | 41. Vollmilch . . . . . 1 Liter                             | 0,21   | 0,32          | 0,32           | 0,34         | 0,36          |
| 5. Roggenmehl . . . . . 1 "                           | 0,28   | 0,46          | 0,46           | 0,46         | 0,46          | 42. Kaffee, gebrannt . . . . 1 kg                           | 2,40   | 6,00          | 6,00           | 6,00         | 6,00          |
| 6. Graupen . . . . . 1 "                              | 0,42   | 0,56          | 0,56           | 0,56         | 0,56          | 43. Kaffee Ersatz . . . . . 1 "                             | 0,50   | 0,60          | 0,60           | 0,60         | 0,60          |
| 7. Weizengrieß . . . . . 1 "                          | 0,50   | 0,64          | 0,64           | 0,64         | 0,64          | 44. Speisefalz . . . . . 1 "                                | 0,20   | 0,14          | 0,14           | 0,14         | 0,14          |
| 8. Haferflocken . . . . . 1 "                         | 0,50   | 0,54          | 0,54           | 0,54         | 0,54          | 45. Steinkohl, frei Keller 1 Str.                           | 1,30   | 2,05          | 2,05           | 2,05         | 2,05          |
| 9. Rüdln . . . . . 1 "                                | 0,67   | 0,90          | 0,90           | 0,90         | 0,86          | 46. Brifetts, " " 1 "                                       | 1,10   | 2,10          | 2,10           | 2,08         | 2,08          |
| 10. Reis . . . . . 1 "                                | 0,48   | 0,72          | 0,68           | 0,66         | 0,66          | 47. Dorf, " " 1 "   | 1,80   |               |                |              |               |
| 11. Erbsen . . . . . 1 "                              | 0,40   | 0,60          | 0,60           | 0,58         | 0,58          | 48. Brennholz, " " 1 hl                                     | 1,50   | 2,05          | 2,05           | 2,25         | 2,25          |
| 12. Speisebohnen . . . . . 1 "                        | 0,48   | 0,76          | 0,76           | 0,76         | 0,74          | 49. Koch- und Leuchtgas. 1 cbm                              | 0,14   | 0,18          | 0,18           | 0,18         | 0,18          |
| 13. Linsen . . . . . 1 "                              | 0,60   | 0,94          | 0,94           | 0,90         | 0,90          | 50. Elektrizität . . . . . 1 Kwst.                          | 0,60   | 0,50          | 0,50           | 0,50         | 0,50          |
| 14. Kartoffeln . . . . . 1 "                          | 0,08   | 0,13          | 0,13           | 0,13         | 0,12          | 51. Petroleum . . . . . 1 Liter                             | 0,18   | 0,28          | 0,28           | 0,28         | 0,28          |
| 15. Weißkohl . . . . . 1 "                            | 0,10   | 0,10          | 0,08           | 0,08         | 0,08          | 52. Wohn. v. 2 Zimmern u. Küche                             | 30,00  | 26,70         | 26,70          | 26,70        | 26,70         |
| 16. Wirsing . . . . . 1 "                             | 0,15   | 0,16          | 0,16           | 0,18         | 0,16          | 53. " " 3 " " "   | 44,20  | 39,34         | 39,34          | 39,34        | 39,34         |
| 17. Rotkohl . . . . . 1 "                             | 0,18   | 0,16          | 0,14           | 0,13         | 0,12          | 54. " " 4 " " "   | 63,75  | 56,74         | 56,74          | 56,74        | 56,74         |
| 18. Spinat . . . . . 1 "                              | 0,40   | 0,70          | 0,80           | 0,55         | 0,55          | 55. Herrenanzug . . . . . 1 Stück                           | 30,00  | 60,00         | 60,00          | 60,00        | 60,00         |
| 19. Mohrrüben . . . . . 1 "                           | 0,10   | 0,24          | 0,24           | 0,24         | 0,20          | 56. Knabenschulanzug . . 1 "                                | 15,00  | 30,00         | 30,00          | 30,00        | 30,00         |
| 20. Sauerkraut . . . . . 1 "                          | 0,16   | 0,30          | 0,30           | 0,30         | 0,24          | 57. Frauencheviotrock . . 1 "                               | 4,00   | 8,00          | 8,00           | 8,00         | 8,00          |
| 21. Stedrüben . . . . . 1 "                           | 0,06   |               |                | 0,12         | 0,10          | 58. Mädchenkleid . . . . . 1 "                              | 6,50   | 12,00         | 12,00          | 12,00        | 12,00         |
| 22. Grünkohl . . . . . 1 "                            | 0,15   |               |                |              | 0,20          | 59. Baumwollene Fla-  |  |               |                |              |               |
| 23. Rindfleisch . . . . . 1 "                         | 1,60   | 2,40          | 2,40           | 2,20         | 2,10          | nellbluse . . . . . 1 "                                     | 2,75   | 6,00          | 6,00           | 6,00         | 6,00          |
| 24. Schweinefleisch . . . . 1 "                       | 1,50   | 2,80          | 2,80           | 2,80         | 2,80          | 60. Weiße Waschluse . . 1 "                                 | 4,50   | 9,00          | 9,00           | 9,00         | 9,00          |
| 25. Kalbfleisch . . . . . 1 "                         | 1,70   | 2,90          | 3,00           | 3,00         | 3,00          | 61. Baumwollenes  |  |               |                |              |               |
| 26. Hammelfleisch . . . . . 1 "                       | 1,80   | 2,70          | 2,60           | 2,50         | 2,40          | Männerflanellhemd 1 "                                       | 2,00   | 4,00          | 4,00           | 4,00         | 4,50          |
| 27. Leberwurst . . . . . 1 "                          | 1,60   | 3,50          | 3,60           | 3,70         | 3,30          | 62. Frauenhemd . . . . . 1 "                                | 1,80   | 3,75          | 3,75           | 3,75         | 3,75          |
| 28. Speck . . . . . 1 "                               | 1,80   | 3,50          | 3,60           | 3,60         | 3,60          | 63. Hemdentuch . . . . . 1 m                                | 0,50   | 1,10          | 1,20           | 1,20         | 1,20          |
| 29. Butter . . . . . 1 "                              | 2,70   | 4,90          | 4,90           | 5,20         | 5,20          | 64. Männerfoden . . . . . 1 Paar                            | 0,65   | 1,40          | 1,50           | 1,50         | 1,50          |
| 30. Margarine . . . . . 1 "                           | 1,60   | 1,80          | 1,80           | 1,80         | 1,80          | 65. Frauenstrümpfe . . . 1 "                                | 1,00   | 2,50          | 2,80           | 2,80         | 2,80          |
| 31. Schweineschmalz . . . . 1 "                       | 1,60   | 2,80          | 2,80           | 3,00         | 3,00          | 66. Männerstiefel . . . . 1 "                               | 10,50  | 14,00         | 14,00          | 14,00        | 14,00         |
| 32. Magerkäse . . . . . 1 "                           | 0,80   | 1,60          | 1,60           | 1,60         | 1,60          | 67. Frauenstiefel . . . . . 1 "                             | 8,75   | 12,50         | 12,50          | 12,50        | 12,50         |
| 33. Halbfetter Käse . . . . . 1 "                     | 1,20   | 2,20          | 2,20           | 2,20         | 1,80          | 68. Kinderstiefel . . . . . 1 "                             | 6,25   | 8,50          | 8,50           | 8,50         | 8,50          |
| 34. Salzheringe . . . . . 1 "                         | 0,40   | 0,70          | 0,70           | 0,80         | 0,80          | 69. Sohlen und Abfälle . 1 "                                | 3,30   | 6,00          | 6,50           | 6,50         | 6,50          |
| 35. Schellfische . . . . . 1 "                        | 0,50   | 1,70          | 1,20           | 1,40         | 1,60          |   |  |               |                |              |               |
| 36. Kabeljau . . . . . 1 "                            |  | 1,20          | 0,70           | 0,90         | 0,90          |   |  |               |                |              |               |
| 37. Dorsch . . . . . 1 "                              |  |               |                |              |               |   |  |               |                |              |               |

<sup>\*)</sup> Wegen einer Vergleichbarkeit mit den Großhandelspreisen siehe Anmerkung <sup>\*)</sup> bei der vorhergehenden Tabelle. — <sup>1)</sup> Die einzelnen Arten sind in der Reichsteuerungsstatistik genau festgelegt. — <sup>2)</sup> Die Friedenspreise weichen zum Teil von den früher veröffentlichten ab; sie sind gelegentlich des vom März an eingeführten neuen Verfahrens zur Berechnung von Steuerungsätzen und Indizes nachgeprüft worden. Die Bekleidungspreise Nr. 55 bis 69 sind für Juli 1914 festgesetzt.

## 14. Die Steuerungsätze und Indizes in der Stadt Hamburg für September und Oktober 1925.

(Nach dem alten und nach dem [erweiterten] neuen Verfahren.)

a) Die in der Reichstatistik berücksichtigten Lebensmittel.

| Lebensmittel            | Wertigkeits-<br>zahlen <sup>*)</sup> |          | Vorkriegskosten<br>in Reichsmark |       | Steuerungszahlen<br>in Reichsmark nach dem |       |       |       | Indizes, berechnet auf<br>100 Friedensmark, nach dem |        |        |        |
|-------------------------|--------------------------------------|----------|----------------------------------|-------|--|-------|-------|-------|--|--------|--------|--------|
|                         | nach dem                             |          | nach dem                         |       | alten                                      |       | neuen |       | alten  |        | neuen  |        |
|                         | alten                                | neuen    | alten                            | neuen | Verfahren                                  |       |       |       | Verfahren  |        |        |        |
|                         |                                      |          |                                  |       | Sept.                                      | Okt.  | Sept. | Okt.  | Sept.  | Okt.   | Sept.  | Okt.   |
| Brot . . . . .          | 47 kg                                | 45 kg    | 12,69                            | 13,30 | 18,80                                      | 17,86 | 20,00 | 18,95 | 148,15   | 140,74 | 150,38 | 142,48 |
| Mehl . . . . .          | 4 "                                  | 4 "      | 1,08                             | 1,60  | 2,24                                       | 2,20  | 2,24  | 2,20  | 207,41   | 203,70 | 140,00 | 137,50 |
| Nährmittel . . . . .    | 11 "                                 | 11 "     | 6,16                             | 5,10  | 6,96                                       | 6,83  | 6,96  | 6,83  | 116,07   | 110,88 | 140,20 | 133,92 |
| Kartoffeln . . . . .    | 70 "                                 | 50 "     | 6,30                             | 4,00  | 9,10                                       | 8,75  | 6,50  | 6,25  | 144,44   | 138,89 | 162,50 | 156,25 |
| Gemüse . . . . .        | 15 "                                 | 15 "     | 4,97                             | 1,75  | 5,20                                       | 5,53  | 5,20  | 5,53  | 104,63   | 111,27 | 297,14 | 316,00 |
| Fleisch . . . . .       | 3 "                                  | 6 "      | 4,35                             | 9,65  | 7,40                                       | 6,78  | 15,25 | 14,18 | 170,11   | 155,86 | 158,03 | 146,94 |
| Leberwurst . . . . .    | — "                                  | 2 "      | —                                | 3,20  | —  | —     | 7,10  | 7,00  | —  | —      | 221,88 | 218,75 |
| Speck . . . . .         | 1,5 "                                | 0,5 "    | 2,73                             | 0,90  | 5,33                                       | 5,40  | 1,78  | 1,80  | 195,24   | 197,80 | 197,78 | 200,00 |
| Fett . . . . .          | 4,5 "                                | 6,25 "   | 7,32                             | 12,20 | 9,45                                       | 9,45  | 18,80 | 19,40 | 129,10   | 129,10 | 154,10 | 159,02 |
| Käse, magerer . . . . . | — "                                  | 1,75 "   | —                                | 0,80  | —  | —     | 1,60  | 1,60  | —  | —      | 200,00 | 200,00 |
| " halbfetter . . . . .  | 1,2 "                                | 0,75 "   | 1,44                             | 0,90  | 2,64                                       | 2,40  | 1,65  | 1,50  | 183,33   | 166,67 | 183,33 | 166,67 |
| Schellfische . . . . .  | 1,5 "                                | — "      | 0,66                             | —     | 2,18                                       | 2,25  | —     | —     | 330,30   | 340,91 | —      | —      |
| Salzheringe . . . . .   | 1 "                                  | 1,5 "    | 0,39                             | 0,60  | 0,70                                       | 0,80  | 1,05  | 1,20  | 179,49   | 205,13 | 175,00 | 200,00 |
| Dörrobst . . . . .      | 3 "                                  | — "      | 3,60                             | —     | 4,20                                       | 4,20  | —     | —     | 116,67   | 116,67 | —      | —      |
| Zucker . . . . .        | 3,5 "                                | 3,5 "    | 1,50                             | 1,54  | 2,49                                       | 2,31  | 2,49  | 2,31  | 166,00   | 154,00 | 161,69 | 150,00 |
| Eier . . . . .          | 10 Stück                             | 28 Stück | 0,80                             | 2,24  | 1,75                                       | 1,95  | 4,90  | 5,46  | 218,75   | 243,75 | 218,75 | 243,75 |
| Vollmilch . . . . .     | 28 Liter                             | 35 Liter | 5,88                             | 7,35  | 8,96                                       | 9,80  | 11,20 | 12,25 | 152,38   | 166,67 | 152,38 | 166,67 |
| Bohnen-Kaffee . . . . . | —                                    | 0,25 kg  | —                                | 0,60  | —  | —     | 1,50  | 1,50  | —  | —      | 250,00 | 250,00 |
| Ersatz-Kaffee . . . . . | —                                    | 1,25 "   | —                                | 0,63  | —  | —     | 0,75  | 0,75  | —  | —      | 119,05 | 119,05 |
| Kafao . . . . .         | —                                    | 1 "      | —                                | 2,80  | —  | —     | 3,20  | 3,20  | —  | —      | 114,29 | 114,29 |
| Speisefalz . . . . .    | —                                    | 2 "      | —                                | 0,40  | —  | —     | 0,28  | 0,30  | —  | —      | 70,00  | 75,00  |

<sup>\*)</sup> In der Reichstatistik festgesetzte Mengen für den vierwöchigen Bedarf einer aus 2 Erwachsenen und 3 Kindern im Alter von 12, 7 und 1½ Jahren bestehenden Familie.

# Nach: 14. Die Feuerungszahlen und Indexziffern in der Stadt Hamburg für September und Oktober 1925.

b) Die in der Reichstatistik berücksichtigten Gruppen von Lebensbedürfnissen.

| Gruppen von Lebensbedürfnissen                      | Vorkriegskosten in Reichsmark nach dem alten Verfahren |        | Feuerungszahlen in Reichsmark nach dem |         |           |         | Indexziffern, berechnet auf 100 Friedensmark, nach dem |         |           |         |
|---|--|--------|--|---------|-----------|---------|--|---------|-----------|---------|
|   |  |        | alten                                  |         | neuen     |         | alten  |         | neuen     |         |
|   |  |        | September                              | Oktober | September | Oktober | September  | Oktober | September | Oktober |
| I Lebensmittel .....                                | 59,87  | 69,56  | 87,40                                  | 86,51   | 112,45    | 112,21  | 145,98   | 144,50  | 161,66    | 161,31  |
| II Heizung <sup>1)</sup> .....                      | 5,63   | 5,40   | 9,00                                   | 8,94    | 9,00      | 8,94    | 159,86   | 158,79  | 166,67    | 165,56  |
| III Beleuchtung <sup>2)</sup> .....                 | 2,55   | 2,55   | 2,60                                   | 2,60    | 2,60      | 2,60    | 101,96   | 101,96  | 101,96    | 101,96  |
| IV Wohnung <sup>3)</sup> .....                      | 30,00  | 30,00  | 26,70                                  | 26,70   | 26,70     | 26,70   | 89,00  | 89,00   | 89,00     | 89,00   |
| V Bekleidung <sup>4)</sup> .....                    | 16,82  | 12,43  | 22,41                                  | 22,63   | 23,70     | 23,96   | 133,23   | 134,54  | 190,67    | 192,76  |
| VI Sonstiger Bedarf <sup>5)</sup> ..                | ..   | 12,11  | ..                                     | ..      | 22,92     | 23,02   | ..   | ..      | 189,27    | 190,09  |
| Stadt / Inf. I bis VI .....                         | 132,05   | ..     | ..                                     | 197,37  | 197,43    | ..      | ..   | 149,47  | 149,51    | ..      |
| Hamburg / „ I bis V .....                           | 114,87   | 119,94 | 148,11                                 | 124,75  | 174,45    | 174,41  | 128,94   | 128,30  | 145,45    | 145,41  |
| Dagegen Reichsindexziffern, zusammen I bis VI ..... | ..   | ..     | ..                                     | ..      | ..        | ..      | 131,7  | 129,2   | 144,9     | 143,5   |
| „ „ I bis V .....                                   | ..   | ..     | ..                                     | ..      | ..        | ..      | ..   | ..      | 140,5     | 138,9   |

<sup>1)</sup> 15 cbm Kochgas, 3 Zinner Brütts. — <sup>2)</sup> 7 1/2 cbm Leuchtgas, 2 1/2 kwst Elektrizität. — <sup>3)</sup> 2 Zimmer und Küche. — <sup>4)</sup> Nach den von der Reichstatistik festgesetzten Arten und Mengen. — <sup>5)</sup> 1 Stück Toilettenseife, 1500 g Walschleife, 2000 g Soda, 2 Schachteln Stiefelwachs, 1 Scheuertuch, 1 Handtuch (Gersten-torn), zweimal Haarschneiden, achtmal Rasieren, 1 Tageszeitung (Monatsbezugspreis), 4 Reclamhefte, 6 Bleistifte, 4 Plätze im Kino und für Verkehrsausgaben ein Pauschalbetrag, in dem Eisenbahn, Straßenbahn und Fahrrad mit je 1/3 enthalten sind.

## 15. Stichtags-Feuerungszahlen (ohne Bekleidung und sonstigen Bedarf) in Reichsmark für die Städte Hamburg, Bergedorf, Cuxhaven und Geesthacht in den letzten drei Monaten.

| Lebensbedürfnisse     | 26. August 1925 |            |           |             | 23. September 1925 |            |           |             | 21. Oktober 1925 |            |           |             |
|-----------------------|-----------------|------------|-----------|-------------|--------------------|------------|-----------|-------------|------------------|------------|-----------|-------------|
|                       | Ham-burg        | Berge-dorf | Cux-haven | Geest-hacht | Ham-burg           | Berge-dorf | Cux-haven | Geest-hacht | Ham-burg         | Berge-dorf | Cux-haven | Geest-hacht |
| I Lebensmittel:       |                 |            |           |             |                    |            |           |             |                  |            |           |             |
| Altes Verfahren ...   | 91,16           | 87,96      | 89,58     | 88,28       | 86,53              | 81,14      | 82,53     | 83,70       | 86,12            | 79,56      | 84,06     | 79,64       |
| Neues „ ...           | 116,03          | 112,96     | 113,70    | 114,26      | 111,94             | 106,58     | 107,21    | 109,40      | 111,54           | 106,23     | 108,46    | 107,26      |
| II Heizung .....      | 9,00            | 9,00       | 9,00      | 7,35        | 9,00               | 9,00       | 9,00      | 7,35        | 8,94             | 9,00       | 8,85      | 7,95        |
| III Beleuchtung ..... | 2,60            | 2,60       | 2,90      | 2,68        | 2,60               | 2,60       | 2,90      | 2,68        | 2,60             | 2,60       | 2,90      | 2,68        |
| IV Wohnung .....      | 26,70           | 22,25      | 24,53     | 16,75       | 26,70              | 22,25      | 25,07     | 16,75       | 26,70            | 22,25      | 25,07     | 16,75       |
| Zusammen I bis IV:    |                 |            |           |             |                    |            |           |             |                  |            |           |             |
| Altes Verfahren ...   | 129,46          | 121,81     | 126,01    | 115,06      | 124,83             | 114,99     | 119,50    | 110,48      | 124,36           | 113,41     | 120,88    | 107,02      |
| Neues „ ...           | 154,33          | 146,81     | 150,13    | 141,04      | 150,24             | 140,43     | 144,18    | 136,18      | 149,78           | 140,08     | 145,28    | 134,64      |

## VI. Löhne.

### 16. Die Tariftlöhne und die wöchentlichen Arbeitszeiten einiger typischer Berufe in der Stadt Hamburg.

| Berufe   | Tariftlöhne in Reichsmark |                 |                  |                   |                  | Wöchentliche Arbeitsstunden*)  |                  |                   |                  |
|--|---------------------------|-----------------|------------------|-------------------|------------------|--------------------------------|------------------|-------------------|------------------|
|  | für                       | 1. Juli<br>1914 | 15. Okt.<br>1924 | 15. Sept.<br>1925 | 15. Okt.<br>1925 | 1. Juli<br>1914                | 15. Okt.<br>1924 | 15. Sept.<br>1925 | 15. Okt.<br>1925 |
| a) Gelernte Arbeiter.                                |                           |                 |                  |                   |                  |                                |                  |                   |                  |
| Schlosser .....                                      | 1 Stunde                  | 0,75            | 0,77             | 0,98              | 0,98             | 54                             | 48/54            | 48/54             | 48/54            |
| Klempner und Mechaniker .....                        | 1 "                       | 0,80            | 0,95             | 1,26              | 1,26             | 54                             | 48               | 48                | 48               |
| Elektriker .....                                     | 1 "                       | 0,70            | 0,72             | 0,95              | 0,95             | 54                             | 48               | 48/54             | 48/54            |
| Kupferschmiede .....                                 | 1 "                       | 0,78            | 0,70             | 1,02              | 1,02             | 54                             | 48/54            | 48/54             | 48/54            |
| Gebilden im Spinnstoffgewerbe .....                  | 1 "                       | 0,60            | 0,58             | 0,70              | 0,70             | 58                             | 48/54            | 48/54             | 48/54            |
| Lopezierer .....                                     | 1 "                       | 0,75            | 0,80             | 1,12              | 1,12             | 51                             | 48               | 48                | 48               |
| Möbeltischler .....                                  | 1 "                       | 0,65            | 0,73             | 1,03              | 1,03             | 51                             | 48               | 48/51             | 48/51            |
| Herrenschneider .....                                | 1 "                       | 0,65            | 0,80             | 0,95              | 0,95             | 60                             | 48               | 48                | 48               |
| Schuhmacher .....                                    | 1 "                       | 0,60            | 0,70             | 0,87              | 0,87             | 54                             | 48               | 48                | 48               |
| Maurer .....   | 1 "                       | 0,90            | 0,98             | 1,26              | 1,28             | 36/54                          | 36/48            | 36/48             | 36/48            |
| Zimmerer .....                                       | 1 "                       | 0,90            | 1,00             | 1,28              | 1,30             | 36/54                          | 36/48            | 36/48             | 36/48            |
| Maler .....  | 1 "                       | 0,75            | 1,00             | 1,25              | 1,25             | 53 <sup>1</sup> / <sub>2</sub> | 36/48            | 36/48             | 36/48            |
| Buchdrucker .....                                    | 1 Woche                   | 34,38           | 35,00            | 48,00             | 48,00            | 53                             | 48/53            | 48/53             | 48/53            |
| Bäcker .....   | 1 "                       | 36,00           | 38,00            | 48,00             | 48,00            | 48                             | 48               | 48                | 48               |
| b) Ungelernte Arbeiter.                              |                           |                 |                  |                   |                  |                                |                  |                   |                  |
| Arbeiter in chemischen Fabriken .....                | 1 Stunde                  | 0,50            | 0,60             | 0,72              | 0,79             | 60                             | 48/60            | 48/60             | 48/60            |
| Kutscher in der Expedition .....                     | 1 Woche                   | 35,00           | 36,00            | 43,50             | 43,50            | 66                             | 48               | 48                | 48               |
| c) Ungelernte Arbeiter.                              |                           |                 |                  |                   |                  |                                |                  |                   |                  |
| Arbeiter in der Metall- / in Landbetrieben .....     | 1 Stunde                  | 0,60            | <sup>1)</sup>    | 0,59              | 0,59             | 54                             | <sup>1)</sup>    | 48                | 48               |
| und Maschinenindustrie / auf Seeschiffswerften ..... | 1 "                       | 0,56            | 0,48             | 0,57              | 0,59             | 54                             | 54               | 54                | 54               |
| Schauerleute .....                                   | 1 Tag                     | 5,40            | 5,60             | 7,20              | 7,20             | 54                             | 48               | 48                | 48               |
| Kaiarbeiter .....                                    | 1 "                       | 5,00            | 5,60             | 7,20              | 7,20             | 54                             | 48               | 48                | 48               |
| Kohlenarbeiter .....                                 | 1 "                       | 5,70            | 5,60             | 7,20              | 7,20             | 54                             | 48               | 48                | 48               |

\*) Die zweite Zahl gibt die Höchstzahl der Arbeitsstunden an, bis zu der nach Erfordernis zu arbeiten ist. Im Baugewerbe verringert sich die Arbeitszeit mit Abnahme des Tageslichts. — <sup>1)</sup> Derzeit bestand kein Tarif; die Löhne wurden betriebsweise festgesetzt.

## VII. Arbeitsmarkt und Arbeitsnachweis.

## 17. Die Vermittlungstätigkeit der nicht gewerbsmäßigen Arbeitsnachweise im Staat im Oktober 1925.

| Berufsgruppen                          | Zahl der       |                    |                |                 |                    |                |               |                 | Auf 100                       |                | Zahl der     |                   |
|--|----------------|--------------------|----------------|-----------------|--------------------|----------------|---------------|-----------------|-------------------------------|----------------|--------------|-------------------|
|  | Arbeitsgesuche |                    |                | offenen Stellen |                    |                | Vermittlungen |                 | befetzte Stellen entfielen im |                | des Monats   |                   |
|  | ins. gesamt    | Rest des Vormonats | neue Meldungen | ins. gesamt     | Rest des Vormonats | neue Meldungen | ins. gesamt   | davon Aushilfen | Arbeitsgesuche                | offene Stellen | Unterstützte | Nichtunterstützte |
| a) Männliche Personen.                 |                |                    |                |                 |                    |                |               |                 |                               |                |              |                   |
| 1/2 Land- und Forstwirtschaft.....     | 771            | 50                 | 721            | 489             | 26                 | 463            | 461           | 19              | 167                           | 106            | 65           | 21                |
| 3 Bergbau, Hüttenwesen usw.....        | 59             | 27                 | 32             | 19              | —                  | 19             | 19            | —               | 311                           | 100            | 30           | 2                 |
| 4 Industrie der Steine und Erden..     | 62             | 17                 | 45             | 30              | —                  | 30             | 30            | —               | 207                           | 100            | 22           | 4                 |
| 5/6 Metall- und Maschinenindustrie..   | 7 416          | 3 472              | 3 944          | 1 731           | 11                 | 1 720          | 1 731         | 4               | 428                           | 100            | 2 942        | 1 154             |
| 7/8 Chemische Industrie.....           | 532            | 339                | 193            | 43              | —                  | 43             | 43            | —               | 1237                          | 100            | 352          | 71                |
| 9 Spinnstoffgewerbe.....               | 129            | 49                 | 80             | 57              | —                  | 57             | 57            | —               | 226                           | 100            | 18           | 53                |
| 10 Papierindustrie.....                | 109            | 55                 | 54             | 36              | —                  | 36             | 36            | 5               | 303                           | 100            | 22           | 38                |
| 11 Lederindustrie.....                 | 293            | 110                | 183            | 146             | —                  | 146            | 145           | 47              | 202                           | 101            | 92           | 40                |
| 12 Holz- und Schnitzstoffgewerbe...    | 2 393          | 1 013              | 1 380          | 661             | —                  | 661            | 652           | 10              | 367                           | 101            | 812          | 524               |
| 13 Nahrungs- u. Genussmittelgewerbe    | 2 817          | 1 013              | 1 804          | 1 479           | —                  | 1 479          | 1 477         | 1 187           | 191                           | 100            | 725          | 432               |
| 14 Bekleidungsgewerbe.....             | 543            | 279                | 264            | 154             | 9                  | 145            | 150           | 9               | 362                           | 103            | 173          | 114               |
| 15 Gesundheits- und Körperpflege...    | 572            | 119                | 453            | 386             | 3                  | 383            | 374           | 269             | 153                           | 103            | 57           | 101               |
| 16 Baugewerbe.....                     | 3 173          | 664                | 2 509          | 1 437           | 1                  | 1 436          | 1 437         | 2               | 221                           | 100            | 1 083        | 298               |
| 17 Vervielfältigungsgewerbe.....       | 403            | 144                | 259            | 245             | 11                 | 234            | 235           | 191             | 171                           | 104            | 77           | 83                |
| 18 Kunstgewerbliche Berufe.....        | 8              | 8                  | —              | —               | —                  | —              | —             | —               | —                             | —              | 6            | 1                 |
| 19 Theater, Musik, Schaust. aller Art. | 2 869          | 648                | 2 221          | 2 136           | —                  | 2 136          | 2 136         | 2 095           | 134                           | 100            | 12           | 672               |
| 20 Gast- und Schankwirtschaft.....     | 3 613          | 1 679              | 1 934          | 1 536           | 6                  | 1 530          | 1 534         | 990             | 236                           | 100            | 497          | 1 268             |
| 21 Verkehrsgewerbe.....                | 13 768         | 4 991              | 8 777          | 6 812           | —                  | 6 812          | 6 812         | 4 774           | 202                           | 100            | 3 010        | 3 004             |
| 23 Lohnarbeit wechselnder Art.....     | 3 769          | 1 664              | 2 105          | 1 106           | —                  | 1 106          | 1 106         | 371             | 341                           | 100            | 1 307        | 768               |
| 24 Maschinisten und Heizer aller Art   | 1 936          | 1 054              | 882            | 586             | —                  | 586            | 576           | —               | 336                           | 102            | 320          | 766               |
| 25 Kaufmännische Angestellte.....      | 7 811          | 5 639              | 2 172          | 655             | 212                | 443            | 376           | 16              | 2077                          | 174            | 1 689        | 1 462             |
| 26 Büroangestellte.....                | 285            | 240                | 45             | 31              | 1                  | 30             | 29            | —               | 983                           | 107            | 43           | 189               |
| 27 Techniker aller Art.....            | 212            | 131                | 81             | 9               | —                  | 9              | 9             | —               | 2356                          | 100            | 75           | 88                |
| 28 Freie Berufe.....                   | 2              | 1                  | 1              | —               | —                  | —              | —             | —               | —                             | —              | —            | 1                 |
| Zusammen im Oktober 1925.....          | 53 545         | 23 406             | 30 139         | 19 784          | 280                | 19 504         | 19 425        | 9 989           | 276                           | 102            | 13 429       | 14 317            |
| Dagegen im September 1925.....         | 52 459         | 21 706             | 30 753         | 23 158          | 260                | 22 898         | 22 467        | 11 366          | 233                           | 103            | 10 315       | 13 091            |
| „ August 1925.....                     | 52 394         | 19 964             | 32 430         | 22 408          | 199                | 22 209         | 21 921        | 10 813          | 239                           | 102            | 9 506        | 12 200            |
| „ Juli 1925.....                       | 55 128         | 19 999             | 35 129         | 26 575          | 275                | 26 300         | 26 084        | 14 416          | 211                           | 102            | 8 210        | 11 754            |
| „ Juni 1925.....                       | 55 501         | 18 987             | 36 514         | 27 909          | 343                | 27 566         | 26 980        | 15 301          | 206                           | 103            | 8 408        | 11 591            |
| „ Mai 1925.....                        | 54 533         | 20 164             | 34 369         | 27 824          | 484                | 27 340         | 27 115        | 14 953          | 201                           | 103            | 7 982        | 11 005            |
| „ April 1925.....                      | 54 768         | 20 252             | 34 516         | 27 352          | 597                | 26 755         | 26 597        | 16 239          | 206                           | 103            | 9 014        | 11 150            |
| b) Weibliche Personen.                 |                |                    |                |                 |                    |                |               |                 |                               |                |              |                   |
| 1/2 Land- und Forstwirtschaft.....     | 53             | 1                  | 52             | 80              | 16                 | 64             | 50            | 2               | 106                           | 160            | —            | 2                 |
| 5/6 Metall- und Maschinenindustrie..   | 418            | 148                | 270            | 137             | —                  | 137            | 137           | —               | 305                           | 100            | 161          | 116               |
| 7/8 Chemische Industrie.....           | 607            | 257                | 350            | 130             | —                  | 130            | 130           | —               | 467                           | 100            | 174          | 243               |
| 9 Spinnstoffgewerbe.....               | 64             | 20                 | 44             | 56              | 6                  | 50             | 32            | —               | 200                           | 175            | 15           | 15                |
| 10 Papierindustrie.....                | 319            | 67                 | 252            | 177             | —                  | 177            | 177           | —               | 180                           | 100            | 25           | 55                |
| 11 Lederindustrie.....                 | 15             | 8                  | 7              | 23              | —                  | 23             | 12            | 5               | 125                           | 192            | 1            | 2                 |
| 12 Holz- und Schnitzstoffgewerbe...    | 57             | 14                 | 43             | 8               | —                  | 8              | 8             | —               | 713                           | 100            | 11           | 21                |
| 13 Nahrungs- u. Genussmittelgewerbe    | 1 152          | 260                | 892            | 707             | 1                  | 706            | 704           | 24              | 164                           | 100            | 311          | 186               |
| 14 Bekleidungsgewerbe.....             | 537            | 226                | 311            | 151             | 21                 | 130            | 96            | 11              | 559                           | 157            | 201          | 102               |
| 15 Gesundheits- und Körperpflege...    | 330            | 96                 | 234            | 100             | 5                  | 95             | 96            | 32              | 344                           | 104            | 79           | 112               |
| 17 Vervielfältigungsgewerbe.....       | 124            | 38                 | 86             | 68              | —                  | 68             | 62            | —               | 200                           | 110            | 21           | 41                |
| 18 Kunstgewerbliche Berufe.....        | —              | —                  | —              | —               | —                  | —              | —             | —               | —                             | —              | —            | —                 |
| 19 Theater, Musik, Schaust. aller Art. | 274            | 141                | 133            | 123             | —                  | 123            | 123           | 76              | 223                           | 100            | 28           | 113               |
| 20 Gast- und Schankwirtschaft.....     | 1 256          | 537                | 719            | 723             | 2                  | 721            | 720           | 243             | 174                           | 100            | 160          | 353               |
| 21 Verkehrsgewerbe.....                | 53             | 11                 | 42             | 29              | —                  | 29             | 29            | 10              | 183                           | 100            | 5            | 19                |
| 22 Häusliche Dienste.....              | 5 480          | 1 164              | 4 316          | 3 432           | 115                | 3 317          | 3 248         | 2 416           | 169                           | 106            | 105          | 1 370             |
| 23 Lohnarbeit wechselnder Art.....     | 858            | 374                | 484            | 335             | —                  | 335            | 335           | 34              | 256                           | 100            | 137          | 288               |
| 25 Kaufmännische Angestellte.....      | 2 491          | 1 517              | 974            | 677             | 110                | 567            | 491           | 7               | 507                           | 138            | 592          | 1 127             |
| 26 Büroangestellte.....                | 394            | 181                | 213            | 231             | 29                 | 202            | 149           | 16              | 264                           | 155            | 32           | 211               |
| 27 Technikerinnen aller Art.....       | —              | —                  | —              | —               | —                  | —              | —             | —               | —                             | —              | —            | —                 |
| 28 Freie Berufe.....                   | —              | —                  | —              | —               | —                  | —              | —             | —               | —                             | —              | —            | —                 |
| Zusammen im Oktober 1925.....          | 14 482         | 5 060              | 9 422          | 7 187           | 305                | 6 882          | 6 599         | 2 876           | 219                           | 109            | 2 058        | 4 376             |
| Dagegen im September 1925.....         | 14 568         | 5 022              | 9 546          | 7 930           | 365                | 7 565          | 7 193         | 2 945           | 203                           | 110            | 1 555        | 3 505             |
| „ August 1925.....                     | 14 890         | 4 622              | 10 268         | 7 813           | 316                | 7 497          | 6 937         | 3 331           | 215                           | 113            | 1 660        | 3 362             |
| „ Juli 1925.....                       | 13 564         | 4 788              | 8 776          | 7 894           | 408                | 7 486          | 7 154         | 3 464           | 190                           | 110            | 1 708        | 2 914             |
| „ Juni 1925.....                       | 14 635         | 4 732              | 9 903          | 7 867           | 387                | 7 480          | 7 038         | 3 347           | 208                           | 112            | 1 644        | 3 144             |
| „ Mai 1925.....                        | 15 327         | 5 169              | 10 158         | 8 969           | 310                | 8 659          | 8 150         | 4 497           | 188                           | 110            | 1 528        | 3 204             |
| „ April 1925.....                      | 14 846         | 4 400              | 10 446         | 8 634           | 330                | 8 304          | 7 872         | 4 421           | 189                           | 110            | 1 493        | 3 676             |

<sup>1)</sup> Davon 466 in gekündigter und 620 in ungekündigter Stellung. — <sup>2)</sup> Davon 14 in gekündigter und 10 in ungekündigter Stellung.

<sup>3)</sup> „ 1 „ „ 2 „ „ „ — <sup>4)</sup> „ 264 „ „ 60 „ „ „ „

<sup>5)</sup> „ 45 „ „ 10 „ „ „ „

## VIII. Wohlfahrtspflege.

### a) Offene Fürsorge des Wohlfahrtsamts.

18. Zahl der in der Bewilligungszeit vom 21. September bis 31. Oktober 1925 \*) unterstützten Parteien und Höhe der Aufwendungen.

| Art der Unterstützten                         | Laufend unterstützte Parteien |        |        |                   |                            |                           | Einmalig unterstützte Parteien |                            |                           |
|---|-------------------------------|--------|--------|-------------------|----------------------------|---------------------------|--------------------------------|----------------------------|---------------------------|
|   | Bestand am Anfang             | Zugang | Abgang | Bestand am Schluß | Aufwendungen in Reichsmark |                           | Anzahl                         | Aufwendungen in Reichsmark |                           |
|   |                               |        |        |                   | insgesamt                  | Durchschnitt für 1 Partei |                                | insgesamt                  | Durchschnitt für 1 Partei |
| Allgemeine Unterstützungs-<br>empfänger ..... | 10 764                        | 2193   | 1768   | 11 189            | 603 775                    | 53,96                     | 3640                           | 71 391                     | 19,61                     |
| Sozialrentner .....                           | 6 687                         | 321    | 294    | 6 714             | 242 464                    | 36,11                     | 52                             | 1 078                      | 20,73                     |
| Kleinrentner .....                            | 3 627                         | 146    | 130    | 3 643             | 176 149                    | 48,35                     | 9                              | 434                        | 48,22                     |

\*) Aus technischen Gründen werden diesmal die Zahlen für einen Zeitraum von sechs Wochen gegeben.

Zahl der Kriegsofopfer (Kriegsbeschädigte, Kriegerwitwen, Kriegerwaisen, Kriegereltern), die neben der Grundrente noch Zusatzrente (Bedürftigkeitsrente) bezogen haben: 12 493 Parteien.

Zahl der im Oktober 1925 beim Wohlfahrtsamt, Abteilung für Wanderer und Wohnungslose, vorstellig gewordenen Personen: 10 750; davon wurden unterstützt: 4269.

### 19. Sachleistungen im Oktober 1925.

| Art der Leistungen                  | Umfang der Leistungen | Fortsetzung.<br>Art der Leistungen | Umfang der Leistungen | Fortsetzung.<br>Art der Leistungen                              | Umfang der Leistungen |
|-------------------------------------|-----------------------|------------------------------------|-----------------------|---|-----------------------|
| Bekleidungsstücke <sup>1)</sup> :   |                       | Verbilligte Lebensmittel:          |                       | Speisung durch den Wohl-<br>tätigen Schulverein <sup>2)</sup> : |                       |
| Zahl der Fälle .....                | 2 881                 | Margarine. Pfd.                    | 31 777                | Zahl der Schulkinder (Mittageßen)                               | 42 228                |
| Betrag .....                        | 59 552,00             | Mühlenerzeugnisse. "               | 45 861                | Portionen (Frühstück) ..  | 175 525               |
| Schuhausbesserungen <sup>2)</sup> : |                       | Menge { Hülsenfrüchte .. "         | 5 726                 | für Mütter und  | 29 289                |
| Zahl der Fälle .....                | 1 121                 | Brot. .... "                       | 170 000               | Kleinkinder ..  | 14 268                |
| Betrag .....                        | 4 961,00              | Sonstige Waren <sup>3)</sup> "     | 27 627                | Speisung alter Leute in den                                     |                       |
| Milchausgabe:                       |                       | Umsatz .....                       | 58 073,00             | Haushaltungsschulen:  |                       |
| Zahl der Fälle .....                | 7 391                 |                                    |                       | Zahl der Portionen ....   | 16 630                |
| Menge .....                         | 74 849 Liter          |                                    |                       |   |                       |
| Betrag .....                        | 25 696,00             |                                    |                       |   |                       |

<sup>1)</sup> Nur die durch die Bekleidungs-Einkaufsgesellschaft ausgegebenen. — <sup>2)</sup> Nur die durch die Betriebswerkstätten für Erwerbsbehinderte ausgeführten. — <sup>3)</sup> z. B. Kaffee, Kakao, Käse, Dosen Gemüse, Wurst. — <sup>4)</sup> Auf Kosten des Wohlfahrtsamts, des Wohltätigen Schulvereins und aus Spenden.

### b) Geschlossene Fürsorge des Wohlfahrtsamts.

20. Zahl der im Oktober 1925 in Anstalten Verpflegten und Höhe der Aufwendungen.

| Anstalten   | Zahl der Verpflegten |        |        |                   | Zahl der Verpflegungstage | Aufwendungen in Reichsmark |                                   |
|---|----------------------|--------|--------|-------------------|---------------------------|----------------------------|-----------------------------------|
|   | Bestand am Anfang    | Zugang | Abgang | Bestand am Schluß |                           | insgesamt                  | Durchschnitt für 1 Person täglich |
| Staatliches Versorgungsheim:  |                      |        |        |                   |                           |                            |                                   |
| Männliche Insassen .....  | 1633                 | 65     | 41     | 1657              | 51 096                    | 76 644                     | 1,50                              |
| Weibliche " .....   | 1356                 | 56     | 42     | 1370              | 42 248                    | 63 372                     | 1,50                              |
| Zusammen .....  | 2989                 | 121    | 83     | 3027              | 93 344                    | 140 016                    | 1,50                              |
| Staatliche Krankenhäuser <sup>1)</sup> .....  | 4063                 | 1907   | 1937   | 4033              | 133 688                   | 518 553                    | 3,88                              |
| Private Krankenhäuser .....   | 364                  | 263    | 206    | 421               | 12 000                    | 45 733                     | 3,81                              |
| Heilstätte Edmundsthal-Siemerswalde, Geesbacht, und Staatskrankenanstalt Langenhorn (Jungenfürsorge) ...    | 176                  | 64     | 62     | 178               | 5 582                     | 24 156                     | 4,33                              |
| Alsterdorfer Anstalten .....  | 533                  | 16     | 4      | 545               | 17 669                    | 45 408                     | 2,57                              |
| Krüppelheim .....   | 27                   | 2      | —      | 29                | 955                       | 2 803                      | 2,94                              |
| Private Siechenheime .....  | 488                  | 6      | 5      | 489               | 15 078                    | 20 287                     | 1,35                              |
| Durch den Landesverband für Volksgesundheitspflege, Zentralstelle für Kinderversicherung, entlassene Kinder | 1416                 | 611    | 906    | 1121              | 34 751                    | 104 253                    | 3,00                              |

<sup>1)</sup> Davon waren arbeitsfähig: 972, arbeitsunfähig: 2055, darunter Bettlägerig: 988. — <sup>2)</sup> Einschl. der Staatskrankenanstalten Friedrichsberg und Langenhorn (ohne die Abteilung für Jungenkranke).

## c) Polizeilicher Obdachlosenschutz.

## 21. Die in der Stadt Hamburg untergebrachten Obdachlosen im Oktober 1925 (Zahl der Übernachtungsfälle).

| Monate                      | Polizeiabtl. Neustädterstraße 31 |                       |          |                       | Frauenabtl. Bundesstr. 23 |        | Pflegeheim Martinistr. 40 |        | Polizeigefängnis*)                  |     |    |
|-----------------------------|----------------------------------|-----------------------|----------|-----------------------|---------------------------|--------|---------------------------|--------|-------------------------------------|-----|----|
|                             | Männer                           | Männliche Jugendliche | Zusammen | Davon gegen Bezahlung | Frauen                    | Kinder | Frauen                    | Kinder | Wegen Obdachlosigkeit eingelieferte |     |    |
| Stadt Hamburg, Oktober 1925 | 21 214                           | 4193                  | 25 407   | 4218                  | 1122                      | 176    | 128                       | 13     | 144                                 | 52  | 8  |
| Dagegen im September 1925   | 15 808                           | 4071                  | 19 879   | 3779                  | 743                       | 103    | 129                       | 13     | 157                                 | 133 | 1  |
| " August 1925               | 16 392                           | 3358                  | 19 750   | 3863                  | 818                       | 92     | 115                       | 6      | 151                                 | 100 | 12 |
| " Juli 1925                 | 17 681                           | 2891                  | 20 572   | 4168                  | 1015                      | 261    | 110                       | 12     | 174                                 | 135 | 6  |
| " Oktober 1924              | 21 920                           | 4379                  | 26 299   | 5024                  | 1798                      | 287    | 134                       | 11     | 21                                  | 41  | 13 |

\*) Vom Januar 1925 an sind die sich auf den Polizeiwachen als Obdachlose meldenden Personen, die bisher als Arrestanten gezählt wurden, hier mitgerechnet.

## IX. Gesundheitswesen.

## 22. Staatliche und sonstige öffentliche Krankenhäuser im Oktober 1925.

| Name der Krankenhäuser  | Zahl der Betten | Krankenbestand am Anfang | Zugang            | Abgang           |            |          | Krankenbestand am Schluß | Zahl der Verpflegungstage |
|---|-----------------|--------------------------|-------------------|------------------|------------|----------|--------------------------|---------------------------|
|   |                 |                          |                   | durch            | Entlassung | zusammen |                          |                           |
|   |                 |                          |                   | Tod              |            |          |                          |                           |
| Allgemeines Krankenhaus St. Georg (mit Kinderheilanstalt Borgfelde) | 2 100           | 1740                     | 1845              | 134              | 1681       | 1815     | 1770                     | 55 711                    |
| " " Eppendorf   | 2 770           | 2005                     | 2118              | 152              | 2040       | 2192     | 1931                     | 61 913                    |
| " " Barmbeck  | 2 400           | 1958                     | 1655              | 104              | 1590       | 1694     | 1919                     | 61 061                    |
| Staatskrankenanstalt Friedrichsberg                                 | 1 902           | 1704                     | 183               | 25               | 149        | 174      | 1713                     | 50 840                    |
| Staatskrankenanstalt Abtheilung für Geisteskranke                   | 1 575           | 1529                     | 38                | 4                | 13         | 17       | 1550                     | 46 732                    |
| Langenhorn " innere Krankheiten                                     | 385             | 366                      | 147               | 13               | 126        | 139      | 374                      | 11 636                    |
| Hafenkrankenhaus <sup>1)</sup>                                      | 318             | 135                      | 360               | 19               | 305        | 324      | 171                      | 5 185                     |
| Institut für Schiffs- und Tropenkrankheiten                         | 60              | 36                       | 41                | —                | 32         | 32       | 45                       | 1 105                     |
| Staatliches Institut für Geburtshilfe                               | 212             | 155                      | 303               | 1                | 310        | 311      | 147                      | 5 107                     |
| " " Geburtshilfe  | 166             | 108                      | 292 <sup>2)</sup> | 14 <sup>3)</sup> | 282        | 296      | 104                      | 3 558                     |
| " " Gynäkologische Kranke   | 54              | 47                       | 132               | 4                | 121        | 125      | 54                       | 1 717                     |
| Staatskrankenhaus Cuxhaven  | 83              | 66                       | 101               | 6                | 96         | 102      | 65                       | 2 308                     |
| " Bergedorf   | 100             | 68                       | 89                | 6                | 90         | 96       | 61                       | 2 225                     |
| Staatliche Krankenhäuser zusammen, Oktober 1925                     | 12 125          | 9917                     | 7304              | 482              | 6835       | 7317     | 9904                     | 309 098                   |
| Dagegen im Vormonat   | 12 125          | 9878                     | 7104              | 398              | 6562       | 6960     | 9917                     | 301 412                   |
| " gleichen Monat des Vorjahres                                      | 12 100          | 9684                     | 7378              | 417              | 6908       | 7325     | 9737                     | 305 429                   |
| Freimaurer-Krankenhaus  | 80              | 42                       | 90                | 4                | 82         | 86       | 46                       | 1 506                     |
| Krankenhaus der Deutsch-Israelitischen Gemeinde                     | 140             | 98                       | 134               | 9                | 118        | 127      | 105                      | 3 203                     |
| Marien-Krankenhaus  | 800             | 641                      | 574               | 52               | 515        | 567      | 648                      | 20 699                    |
| Diakonissen- und Heilanstalt Bethesda                               | 130             | 83                       | 115               | 5                | 111        | 116      | 82                       | 2 657                     |
| Vereinshospital vom Roten Kreuz                                     | 120             | 61                       | 105               | 9                | 92         | 101      | 65                       | 1 873                     |
| Diakonissenheim Bethlehem   | 64              | 46                       | 40                | 1                | 30         | 31       | 55                       | 1 537                     |
| Krankenhaus Bethanien   | 100             | 64                       | 130               | 5                | 109        | 114      | 80                       | 2 343                     |
| Krankenhaus und Diakonissenheim Ebenezer                            | 70              | 35                       | 80                | 1                | 78         | 79       | 36                       | 1 625                     |
| Diakonissenanstalt Jerusalem  | 50              | 53                       | 102               | 5                | 100        | 105      | 50                       | 1 386                     |
| Hamburgische Heilstätte Edmundthal-Stiemerswalbe, Geseffacht        | 364             | 345                      | 107               | 1                | 106        | 107      | 345                      | 10 800                    |
| Hamb. Seehospital „Nordheim Stiftung“, Sahlenburg bei Cuxhaven      | 252             | 249                      | 54                | —                | 51         | 51       | 252                      | 7 617                     |
| Sonstige öffentliche Krankenhäuser zusammen, Oktober 1925           | 2 170           | 1717                     | 1531              | 92               | 1392       | 1484     | 1764                     | 55 246                    |
| Dagegen im Vormonat   | 2 175           | 1742                     | 1417              | 74               | 1368       | 1442     | 1717                     | 53 327                    |
| " gleichen Monat des Vorjahres                                      | 2 150           | 1689                     | 1418              | 72               | 1355       | 1427     | 1680                     | 53 742                    |

1) Anzahl der ambulant behandelten Personen: 1375. — 2) Davon dort geboren: 286. — 3) Davon totesgeborn: 5.

Geburten und Sterbefälle siehe Abschnitt II, Desinfektions- und Badeanstalten Abschnitt XIII.

## X. Viehmarkt und Schlachthof.

## 23. Auftrieb und Schlachtungen in der Stadt Hamburg im Oktober 1925.

| Monate                      | Auftrieb |        |          |                | Schlachtungen |        |          |                |        |
|-----------------------------|----------|--------|----------|----------------|---------------|--------|----------|----------------|--------|
|                             | Großvieh | Kälber | Schweine | Schafe, Ziegen | Großvieh      | Kälber | Schweine | Schafe, Ziegen | Pferde |
| Stadt Hamburg, Oktober 1925 | 14 226   | 5557   | 37 974   | 11 191         | 6612          | 4091   | 27 625   | 8912           | 826    |
| Dagegen im September 1925   | 13 449   | 5467   | 36 291   | 13 628         | 6409          | 4997   | 27 513   | 7502           | 545    |
| " August 1925               | 12 166   | 7143   | 29 666   | 10 756         | 6349          | 4490   | 20 850   | 7148           | 370    |
| " Juli 1925                 | 9 267    | 6172   | 29 628   | 8 588          | 5506          | 4504   | 19 952   | 6319           | 271    |
| " Oktober 1924              | 14 208   | 5983   | 38 575   | 13 157         | 6799          | 5287   | 26 690   | 9269           | 427    |

# XI. Staatliche Fischmärkte in Hamburg-St. Pauli und Cuxhaven.

(Angaben der Staatlichen Fischereidirektion in Hamburg.)

## 24. Mengen, Werte und Durchschnittsauktionspreise der Fischzufuhren im Oktober 1925.

| Zufuhren<br>durch:                  | Anzahl<br>der Fangreihen |               |              | Menge in Pfund   |                   |                   | Werte in <i>RM</i>  |                     |                     | Durchschnittspreise<br>in Pfennig je Pfd. |            |           |
|-------------------------------------|--------------------------|---------------|--------------|------------------|-------------------|-------------------|---------------------|---------------------|---------------------|---|------------|-----------|
|                                     | Okt.<br>1925             | Sept.<br>1925 | Okt.<br>1924 | Okt. 1925        | Sept. 1925        | Okt. 1924         | Okt. 1925           | Sept. 1925          | Okt. 1924           | Okt. 1925                                 | Sept. 1925 | Okt. 1924 |
| <b>Fischmarkt Hamburg-St. Pauli</b> |                          |               |              |                  |                   |                   |                     |                     |                     |   |            |           |
| Nordseedampfer .....                | 37                       | 44            | 70           | 1 885 597        | 2 254 600         | 4 000 099         | 258 280,55          | 378 185,28          | 493 434,28          | 14  | 17         | 12        |
| Islanddampfer .....                 | .                        | .             | 1            | .                | .                 | 30 762            | .                   | .                   | 4 691,21            | .   | .          | 15        |
| Weißer-See-Dampfer .....            | .                        | .             | .            | .                | .                 | .                 | .                   | .                   | .                   | .   | .          | .         |
| Hochseemotorfahrzeuge .....         | 103                      | 119           | 161          | 206 379          | 227 783           | 329 524           | 64 360,76           | 87 036,98           | 110 203,92          | 31  | 38         | 33        |
| Küstenfischerfahrzeuge .....        | 254                      | 201           | 508          | 76 912           | 29 486            | 253 046           | 18 898,53           | 15 970,95           | 37 164,43           | 25  | 54         | 15        |
| Einfendungen .....                  | .                        | .             | .            | 819 520          | 847 326           | 732 013           | 243 628,71          | 279 426,53          | 272 787,50          | 30  | 33         | 37        |
| Freihändige Verkäufe .....          | .                        | .             | .            | 22 570           | 6 800             | 9 375             | 12 579,00           | 408,00              | 310,00              | 55  | 6          | 3         |
| <b>zusammen</b> .....               | <b>394</b>               | <b>364</b>    | <b>740</b>   | <b>3 010 978</b> | <b>3 365 995</b>  | <b>5 354 759</b>  | <b>597 747,55</b>   | <b>761 027,74</b>   | <b>918 591,34</b>   | <b>20</b>                                 | <b>23</b>  | <b>17</b> |
| <b>Fischmarkt Cuxhaven</b>          |                          |               |              |                  |                   |                   |                     |                     |                     |   |            |           |
| Nordseedampfer .....                | 166                      | 184           | 146          | 6 955 091        | 9 604 485         | 9 168 361         | 951 423,13          | 1 356 312,69        | 1 040 707,16        | 14  | 14         | 11        |
| Islanddampfer .....                 | 17                       | 12            | 6            | 1 367 463        | 1 157 766         | 373 628           | 236 918,26          | 172 790,50          | 64 303,59           | 18  | 15         | 17        |
| Weißer-See-Dampfer .....            | 3                        | 4             | 4            | 195 755          | 387 837           | 573 644           | 30 839,22           | 26 431,38           | 74 240,17           | 16  | 7          | 13        |
| Hochseemotorfahrzeuge .....         | 48                       | 32            | 33           | 162 652          | 45 162            | 30 472            | 9 186,94            | 12 261,63           | 9 085,06            | 6   | 27         | 30        |
| Küstenfischerfahrzeuge .....        | 11                       | 2             | 17           | 20 191           | 269               | 16 871            | 1 094,27            | 103,13              | 1 198,75            | 54  | 38         | 7         |
| Einfendungen .....                  | .                        | .             | .            | 48 839           | 4 529             | 13 186            | 7 819,40            | 1 432,67            | 3 273,05            | 16  | 207        | 25        |
| Freihändige Verkäufe .....          | .                        | .             | .            | 882 212          | 536 170           | 878 456           | 73 659,33           | 34 195,33           | 65 488,35           | 8   | 6          | 7         |
| <b>zusammen</b> .....               | <b>245</b>               | <b>234</b>    | <b>206</b>   | <b>9 632 203</b> | <b>11 736 218</b> | <b>11 054 618</b> | <b>1 310 940,55</b> | <b>1 603 527,33</b> | <b>1 258 296,13</b> | <b>14</b>                                 | <b>14</b>  | <b>11</b> |

## 25. Durchschnittsauktionspreise der wichtigsten Konsumfische im Oktober 1925.

| Fischarten<br>und deren Sortierungs-<br>bezeichnungen |        | Nordsee                                |  |               | Island       |  |  | Weißes Meer*) |              |  |               |              |
|---|--------|--|--|---------------|--------------|--|--|---------------|--------------|--|---------------|--------------|
|   |        | Sortierungen<br>Gewicht<br>in<br>Pfund | Durchschnittspreise <sup>1)</sup><br>in Pfennig je Pfund |               |              | Sortierungen<br>Gewicht<br>in<br>Pfund | Durchschnittspreise <sup>1)</sup><br>in Pfennig je Pfund |               |              | Durchschnittspreise <sup>1)</sup><br>in Pfennig je Pfund |               |              |
|   |        |  | Okt.<br>1925   | Sept.<br>1925 | Okt.<br>1924 |  | Okt.<br>1925   | Sept.<br>1925 | Okt.<br>1924 | Okt.<br>1925   | Sept.<br>1925 | Okt.<br>1924 |
| Fischmarkt Hamburg-St. Pauli                          |        |  |  |               |              |  |  |               |              |  |               |              |
| Schellfisch   | I      | 2 und mehr                             | 49   | 20            | 44           | 4 und mehr                             | .  | .             | 23           | .  | .             | .            |
| "   | II     | 1—2                                    | 39   | 28            | 37           | 2—4                                    | .  | .             | 20           | .  | .             | .            |
| "   | III    | $\frac{3}{4}$ —1                       | 18   | 45            | 29           | 1—2                                    | .  | .             | 14           | .  | .             | .            |
| "   | IV     | $\frac{1}{3}$ — $\frac{3}{4}$          | 16   | 21            | 17           | unter 1                                | .  | .             | .            | .  | .             | .            |
| "   | V      | unter $\frac{1}{3}$                    | 9  | 15            | 14           | ..                                     | .  | .             | .            | .  | .             | .            |
| Wittling  | ..     | ..                                     | 9  | 18            | 14           | ..                                     | .  | .             | .            | .  | .             | .            |
| Kabeljau  | I      | 6 und mehr                             | 34   | 36            | 33           | 6 und mehr                             | .  | .             | 24           | .  | .             | .            |
| "   | II     | 2—6                                    | 39   | 38            | 31           | 3—6                                    | .  | .             | 9            | .  | .             | .            |
| "   | III    | unter 2                                | 12   | 14            | 14           | unter 3                                | .  | .             | 4            | .  | .             | .            |
| Seelachs  | I      | 6 und mehr                             | 25   | 22            | 23           | 6 und mehr                             | .  | .             | 20           | .  | .             | .            |
| Lengfisch   | ..     | ..                                     | 32   | 23            | 28           | ..                                     | .  | .             | 23           | .  | .             | .            |
| Rotbarsch   | ..     | ..                                     | ..   | ..            | 12           | ..                                     | .  | .             | 14           | .  | .             | .            |
| Scholle   | I      | 2 und mehr                             | 77   | ..            | 76           | 2 und mehr                             | .  | .             | 37           | .  | .             | .            |
| "   | II     | 1—2                                    | 56   | 108           | 68           | 1—2                                    | .  | .             | 32           | .  | .             | .            |
| "   | III    | $\frac{1}{2}$ —1                       | 27   | ..            | 22           | unter 1                                | .  | .             | 19           | .  | .             | .            |
| "   | IV     | unter $\frac{1}{2}$                    | 10   | 13            | 12           | ..                                     | .  | .             | .            | .  | .             | .            |
| "   | lebend | ..                                     | 40   | 39            | 30           | ..                                     | .  | .             | .            | .  | .             | .            |
| Nordseeherina   | ..     | ..                                     | 13   | 16            | 12           | ..                                     | .  | .             | .            | .  | .             | .            |
| Fischmarkt Cuxhaven                                   |        |  |  |               |              |  |  |               |              |  |               |              |
| Schellfisch   | I      | 2 und mehr                             | 56   | 62            | 68           | 4 und mehr                             | 38   | 34            | 37           | 26   | 8             | 17           |
| "   | II     | 1—2                                    | 41   | 40            | 49           | 2—4                                    | 31   | 18            | 29           | 16   | 5             | 11           |
| "   | III    | $\frac{3}{4}$ —1                       | 17   | 20            | 30           | 1—2                                    | 14   | 8             | 20           | 12   | 3             | ..           |
| "   | IV     | $\frac{1}{3}$ — $\frac{3}{4}$          | 11   | 17            | 18           | unter 1                                | ..   | ..            | ..           | ..   | ..            | ..           |
| "   | V      | unter $\frac{1}{3}$                    | 8  | 14            | 16           | ..                                     | ..   | ..            | 17           | ..   | ..            | ..           |
| Wittling  | ..     | ..                                     | 9  | 15            | 15           | ..                                     | 14   | 6             | 20           | ..   | ..            | ..           |
| Kabeljau  | I      | 6 und mehr                             | 33   | 38            | 39           | 6 und mehr                             | 26   | 27            | 21           | 20   | 13            | 19           |
| "   | II     | 2—6                                    | 26   | 27            | 30           | 3—6                                    | 17   | 16            | 18           | 16   | 8             | 15           |
| "   | III    | unter 2                                | 10   | 12            | 17           | unter 3                                | 9  | 11            | 10           | 14   | 5             | 15           |
| Seelachs  | I      | 6 und mehr                             | 19   | 18            | 25           | 6 und mehr                             | 16   | 15            | 19           | 24   | 10            | 19           |
| Lengfisch   | ..     | ..                                     | 28   | 27            | 28           | ..                                     | 26   | 20            | 22           | ..   | ..            | ..           |
| Rotbarsch   | ..     | ..                                     | 36   | ..            | 18           | ..                                     | 13   | 8             | 8            | 19   | 5             | ..           |
| Scholle   | I      | 2 und mehr                             | 55   | 62            | 64           | 2 und mehr                             | 29   | 49            | 66           | 36   | 19            | 30           |
| "   | II     | 1—2                                    | 49   | 64            | 60           | 1—2                                    | 36   | 40            | 47           | 31   | 20            | 29           |
| "   | III    | $\frac{1}{2}$ —1                       | 33   | 49            | 37           | unter 1                                | 22   | 23            | 25           | ..   | 27            | 29           |
| "   | IV     | unter $\frac{1}{2}$                    | 15   | 24            | 12           | ..                                     | 16   | 23            | 32           | 19   | 7             | 8            |
| "   | lebend | ..                                     | 26   | 28            | 16           | ..                                     | ..   | ..            | ..           | ..   | ..            | ..           |
| Nordseeherina   | ..     | ..                                     | 13   | 14            | 11           | ..                                     | ..   | ..            | ..           | ..   | ..            | ..           |

\*) Sortierung wie bei Island. — <sup>1)</sup> Monatsmittel der Auktionspreise (Großhandels-Einkaufspreise).

## XII. Büchereien.

## 26. Bücherausgabe und Benutzung der Leseäle in der Stadt Hamburg im Oktober 1925.

| Name<br>der<br>Büchereien<br>Monate     | Zahl<br>der<br>Be-<br>trieb=tage | Zahl der<br>ausgeliehenen<br>Bände |                       | Leseaal       |                              |                                      | Fortsetzung.<br>Name<br>der<br>Büchereien<br>Monate    | Zahl<br>der<br>Be-<br>trieb=tage | Zahl<br>der<br>aus-<br>geliche-<br>nen<br>Bände | Leseaal  |      |      |   |     |
|---|----------------------------------|------------------------------------|-----------------------|---------------|------------------------------|--------------------------------------|--|----------------------------------|---|----------|------|------|---|-----|
|   |                                  |                                    |                       | Zahl der      |                              |                                      |  |                                  |   | Zahl der |      |      |   |     |
|   |                                  | nach<br>Ham-<br>burg               | nach<br>aus-<br>wärts | Be-<br>sucher | be-<br>nutzten<br>Bände<br>) | be-<br>nutzten<br>Hand-<br>schriften |  |                                  |   | Besucher |      |      | aus-<br>liegend.<br>Zeit-<br>schrif-<br>ten |     |
|   |                                  |                                    |                       | m.            | w.                           | zu.                                  |  |                                  |   |          |      |      |   |     |
| Staats- und Uni-<br>versitätsbibliothek |                                  |                                    |                       |               |                              |                                      | Ausgabe-<br>stellen der<br>Öffentlichen<br>Bücherhalle | A .... <sup>4)</sup>             | 27  | 20 991   | 3099 | 79   | 3178  | 137 |
| Oktober 1925.....                       | 24                               | 4902                               | 130                   | 3801          | 5249                         | 263                                  |  | B ....                           | 14  | 5 026    | ..   | ..   | ..  | ..  |
| Dagegen Sept.1925                       | 23                               | 3757                               | 93                    | 2756          | 3628                         | 137                                  |  | C ....                           | 27  | 30 935   | ..   | ..   | ..  | ..  |
| Okt.1924                                | 23                               | 4134                               | 90                    | 3204          | 5872                         | 322                                  |  | D ....                           | 13  | 13 949   | ..   | ..   | ..  | ..  |
|   |                                  |                                    |                       |               |                              |                                      |  | E ..)                            | 13  | 8 374    | —    | —    | —   | —   |
| Commerzbibliothek                       |                                  |                                    |                       |               |                              |                                      |  | F ....                           | 14  | 11 631   | 50   | 13   | 63  | 87  |
| Oktober 1925.....                       | 27                               | 1240                               | 59                    | 1715          | 1307                         | —                                    | Zuf. A-F Okt. 1925                                     | ..                               | 90 906  | 3149     | 92   | 3241 | ..  |     |
| Dagegen Sept.1925                       | <sup>2)</sup> 27                 | <sup>3)</sup> 116                  | <sup>3)</sup> 15      | —             | —                            | —                                    | Dagegen Sept.1925                                      | ..                               | 81 940  | 2129     | 73   | 2202 | ..  |     |
| Okt. 1924                               | 27                               | 1241                               | 36                    | 1989          | 1369                         | —                                    | Okt. 1924  | ..                               | 77 413  | 3020     | 109  | 3129 | ..  |     |

\*) Ohne die Handbibliothek. — <sup>1)</sup> Außerdem im Zeitschriftenleseaal: 1121, 656, 1110. — <sup>2)</sup> Wegen Revision geschlossen gewesen. — <sup>3)</sup> An Behörden und auswärtige Büchereien. — <sup>4)</sup> Außerdem war der Leseaal an 4 Sonntagen von 10 bis 6 Uhr geöffnet. — <sup>5)</sup> Der Leseaal ist seit dem 1. März 1925 geschlossen.

## XIII. Staatliche und andere Betriebe.

## 27. Gaswerke und Desinfektionsanstalten in der Stadt Hamburg im Oktober 1925.

| Monate           | Gaswerke                       |               |                       |                              |                                 |  |                                       | Desinfektions- anstalten                     |             |
|------------------|--------------------------------|---------------|-----------------------|------------------------------|---------------------------------|--|---------------------------------------|--|-------------|
|                  | Menge der vergasteten Kohlen t | Koksverkauf t | Gesamt- gasabgabe cbm | Hiervon wurden abgegeben für |                                 | Gesamtzahl der aufgestellten Gasmesser | Gesamtlänge der Haupt- rohrleitung km | Anzahl der Des- infektionen in den Anstalten | Woh- nungen |
|                  |                                |               |                       | den Privat- gebrauch cbm     | die öffentliche Beleuchtung cbm |  |                                       |  |             |
| Oktober 1925..   | 31 300                         | 14 557        | 14 311 200            | 12 464 987                   | 1 130 653                       | 275 057                                | 1228,770                              | 393  | 225         |
| Dagegen          |                                |               |                       |                              |                                 |  |                                       |  |             |
| September 1925.. | 29 345                         | 13 677        | 13 549 500            | 11 952 667                   | 919 418                         | 274 440                                | 1217,900                              | 376  | 255         |
| August 1925..    | 29 159                         | 13 423        | 12 700 900            | 11 300 862                   | 764 993                         | 274 067                                | 1203,192                              | 398  | 235         |
| Juli 1925..      | 28 481                         | 10 932        | 11 487 000            | 10 359 109                   | 553 541                         | 273 797                                | 1185,172                              | 375  | 231         |
| Oktober 1924..   | 33 180                         | 10 495        | 12 962 000            | 11 540 400                   | 774 350                         | 273 869                                | 1100,000                              | 393  | 233         |

## 28. Wasserwerke und Badeanstalten in der Stadt Hamburg im Oktober 1925.

| Monate            | Wasserwerke<br>Gesamt- wasserabgabe cbm | Warmbadeanstalten<br>Zahl der abgegebenen |           |              |           |             |           | Flußbade- anstalten |                   |
|-------------------|---|---|-----------|--------------|-----------|-------------|-----------|---------------------|-------------------|
|                   |   | Hallenschwimmbäder                        |           | Brauchebäder |           | Wannenbäder |           | Bäder überhaupt     | Zahl der Besucher |
|                   |   | an Männer                                 | an Frauen | an Männer    | an Frauen | an Männer   | an Frauen |                     |                   |
| Oktober 1925..... | 4 842 105                               | 146 854                                   | 85 829    | 24 467       | 8 199     | 48 751      | 55 463    | 369 563             | 5 917             |
| Dagegen           |   |   |           |              |           |             |           |                     |                   |
| September 1925..  | 4 726 555                               | 138 540                                   | 91 501    | 19 982       | 6 194     | 40 291      | 46 253    | 342 761             | 58 741            |
| August 1925..     | 5 358 105                               | 159 419                                   | 123 761   | 20 601       | 6 313     | 39 379      | 43 490    | 392 963             | 438 047           |
| Juli 1925..       | 5 409 165                               | 93 366                                    | 77 052    | 21 142       | 5 771     | 42 323      | 42 538    | 282 192             | 744 888           |
| Oktober 1924..    | 4 849 910                               | 95 425                                    | 49 177    | 20 914       | 7 297     | 38 974      | 43 185    | 254 972             | —                 |

## XIV. Feuerwehr.

## 29. Anzahl der Brände und der Alarmierungen in der Stadt Hamburg im Oktober 1925.

| Monate                 | Anzahl der bekämpften Brände |             |            |             |                   |          | Davon waren ausgebrochen |                             |           | Anzahl der Alarmierungen     |                    | Gesamtzahl der Alarmierungen |
|------------------------|------------------------------|-------------|------------|-------------|-------------------|----------|--------------------------|-----------------------------|-----------|------------------------------|--------------------|------------------------------|
|                        | Großfeuer                    | Mittelfeuer | Kleinfeuer | Explosionen | Schornsteinbrände | zusammen | in Wohnhäusern           | in sonstigen Räumlichkeiten | im Freien | zu sonstigen Hilfeleistungen | durch blinden Lärm |                              |
| Oktober 1925.....      | 6                            | 7           | 77         | —           | 21                | 111      | 79                       | 18                          | 14        | 89                           | 63                 | 263                          |
| Dagegen September 1925 | 9                            | 18          | 63         | 3           | 18                | 111      | 72                       | 23                          | 16        | 97                           | 39                 | 247                          |
| August 1925            | 8                            | 15          | 77         | 1           | 9                 | 110      | 63                       | 28                          | 19        | 127                          | 50                 | 287                          |
| Juli 1925              | 6                            | 20          | 69         | —           | 9                 | 104      | 54                       | 17                          | 33        | 119                          | 48                 | 271                          |
| Oktober 1924           | 8                            | 3           | 66         | 2           | 21                | 100      | 61                       | 34                          | 5         | 124                          | 53                 | 277                          |

## XV. Krankenversicherung.

30. Zahl der Mitglieder der Orts-, Betriebs- und Innungskrankenkassen im Staat (ohne das Amt Ritzbüttel) im Oktober 1925.

| Art der<br>Krankenkassen<br>und Geschlecht<br>der Mitglieder |         | Mitglieder überhaupt |                     |                                 |                     |                     |                     | Versicherungspflichtige Mitglieder<br>(ohne die Erwerbslosen) |   |                          |   |
|--|---------|----------------------|---------------------|---------------------------------|---------------------|---------------------|---------------------|---|---|--------------------------|---|
|  |         | Bestand am Anfang    |                     | Zunahme (+) oder<br>Abnahme (—) |                     | Bestand am Schluß   |                     | Bestand am Schluß   |   |                          |   |
|  |         | Ein-<br>schließlich  | Aus-<br>schließlich | Ein-<br>schließlich             | Aus-<br>schließlich | Ein-<br>schließlich | Aus-<br>schließlich | Überhaupt   | Davon erwerbsunfähig<br>krank Gemeldete |                          | Außerdem<br>Anzahl der<br>Wöchner-<br>innen |
|  |         |                      |                     |                                 |                     |                     |                     |   | Anzahl                                  | auf je 100<br>Mitglieder |   |
|  |         | der Erwerbslosen     |                     | der Erwerbslosen                |                     | der Erwerbslosen    |                     |   |   |                          |   |
| Orts-<br>krankenkassen                                       | männl.  | 203 039              | 194 282             | + 3 673                         | + 247               | 206 712             | 194 529             | 186 486   | 6 608                                   | 3,5                      | ..  |
|  | weibl.. | 148 694              | 147 168             | + 2 002                         | + 1 572             | 150 696             | 148 740             | 136 122   | 4 929                                   | 3,6                      | 144   |
|  | zus.... | 351 733              | 341 450             | + 5 675                         | + 1 819             | 357 408             | 343 269             | 322 608   | 11 537                                  | 3,6                      | ..  |
| Betriebs-<br>krankenkassen                                   | männl.  | 62 362               | 62 186              | — 1 423                         | — 1 347             | 60 939              | 60 839              | 55 103  | 2 132                                   | 3,9                      | ..  |
|  | weibl.. | 19 049               | 19 045              | — 64                            | — 64                | 18 985              | 18 981              | 13 641  | 624                                     | 4,6                      | 24  |
|  | zus.... | 81 411               | 81 231              | — 1 487                         | — 1 411             | 79 924              | 79 820              | 68 744  | 2 756                                   | 4,0                      | ..  |
| Innungs-<br>krankenkassen                                    | männl.  | 9 354                | 9 346               | — 102                           | — 102               | 9 252               | 9 244               | 8 951   | 314                                     | 3,5                      | ..  |
|  | weibl.. | 5 765                | 5 758               | — 84                            | — 86                | 5 681               | 5 672               | 5 470   | 376                                     | 6,9                      | 18  |
|  | zus.... | 15 119               | 15 104              | — 186                           | — 188               | 14 933              | 14 916              | 14 421  | 690                                     | 4,8                      | ..  |
| Insgesamt im<br>Berichtsmonat                                | männl.  | 274 755              | 265 814             | + 2 148                         | — 1 202             | 276 903             | 264 612             | 250 540   | 9 054                                   | 3,6                      | ..  |
|  | weibl.. | 173 508              | 171 971             | + 1 854                         | + 1 422             | 175 362             | 173 393             | 155 233   | 5 929                                   | 3,8                      | 186   |
|  | zus.... | 448 263              | 437 785             | + 4 002                         | + 220               | 452 265             | 438 005             | 405 773   | 14 983                                  | 3,7                      | ..  |
| Dagegen im<br>Vormonat                                       | männl.  | 275 365              | 267 559             | — 610                           | — 1 745             | 274 755             | 265 814             | 252 032   | 8 486                                   | 3,4                      | ..  |
|  | weibl.. | 171 484              | 169 727             | + 2 024                         | + 2 244             | 173 508             | 171 971             | 153 899   | 5 859                                   | 3,8                      | 124   |
|  | zus.... | 446 849              | 437 286             | + 1 414                         | + 499               | 448 263             | 437 785             | 405 931   | 14 345                                  | 3,5                      | ..  |
| Dagegen im<br>gleichen Monat<br>des Vorjahres                | männl.  | 260 598              | 252 197             | — 113                           | + 1 232             | 260 485             | 253 429             | 241 719   | 8 277                                   | 3,4                      | ..  |
|  | weibl.. | 162 198              | 161 450             | + 3 905                         | + 3 902             | 166 103             | 165 352             | 148 177   | 5 266                                   | 3,6                      | 213   |
|  | zus.... | 422 796              | 413 647             | + 3 792                         | + 5 134             | 426 588             | 418 781             | 389 896   | 13 543                                  | 3,5                      | ..  |

## XVI. Sparkassen.

31. Die Sparkassen in Hamburg, Bergedorf und Cuxhaven im Oktober 1925.

| Name der Sparkassen               | Bestand am Anfang des Monats |  |            | Ein- zahlungen | Aus- zahlungen | Mehrein- zahlungen | Bestand am Schluß des Monats |  |           |
|-----------------------------------|------------------------------|--|------------|----------------|----------------|--------------------|------------------------------|--|-----------|
|                                   | Spar- verkehr                | Giro-, Scheck- und Kontokorrentverkehr |            |                |                |                    | Spar- verkehr                | Giro-, Scheck- und Kontokorrentverkehr |           |
|                                   |                              | Guthaben                               | Vorschüsse | im Sparverkehr |                | Guthaben           |                              | Vorschüsse                             |           |
|                                   | in Reichsmark                |  |            |                |                |                    |                              |  |           |
| Hamburger Sparkasse von 1827..    | 21 429 716                   | 1 004 778                              | 1 319 038  | 4 535 168      | 3 136 507      | 1 398 661          | 22 828 377                   | 971 754                                | 1 481 976 |
| Neue Sparkasse. Errichtet 1864 .. | 13 405 155                   | —                                      | —          | 2 289 867      | 1 333 086      | 956 781            | 14 361 936                   | —                                      | —         |
| Sparkasse der Stadt Bergedorf ..  | 1 196 867                    | 239 640                                | 788 089    | 161 448        | 118 673        | 42 775             | 1 239 642                    | 244 824                                | 1 029 621 |
| Sparkasse des Amtes Ritzbüttel .. | 847 411                      | —                                      | —          | 262 087        | 253 917        | 8 170              | 855 581                      | —                                      | —         |
| Zusammen im Oktober 1925 ...      | 36 879 149                   | 1 244 418                              | 2 107 127  | 7 248 570      | 4 842 183      | 2 406 387          | 39 285 536                   | 1 216 578                              | 2 511 597 |
| Dagegen im September 1925         | 34 878 955                   | 1 168 761                              | 1 849 782  | 6 632 314      | 4 632 120      | 2 000 194          | 36 879 149                   | 1 244 418                              | 2 107 127 |
| „ August 1925                     | 32 988 875                   | 943 562                                | 1 757 610  | 6 618 399      | 4 728 319      | 1 890 080          | 34 878 955                   | 1 168 761                              | 1 849 782 |
| „ Juli 1925                       | 30 007 553                   | 982 818                                | 1 439 253  | 7 237 710      | 4 256 388      | 2 981 322          | 32 988 875                   | 943 562                                | 1 757 610 |

## XVII. Auswanderung und Fremdenverkehr.

32. Überseeische Auswanderung über Hamburg sowie Fremdenverkehr in der Stadt Hamburg im Oktober 1925.

| Monate     | Auswanderer über Hamburg     |         |                          |         |                | Fremdenverkehr in der Stadt Hamburg |                |               |                |                |               |                  |                |               |                                |
|------------|------------------------------|---------|--------------------------|---------|----------------|-------------------------------------|----------------|---------------|----------------|----------------|---------------|------------------|----------------|---------------|--------------------------------|
|            | Deutsche,<br>bisher ansässig |         | Ausländer,<br>gewesen im |         | über-<br>haupt | Hotelfremde                         |                |               | Herbergsfremde |                |               | Fremde insgesamt |                |               | dar-<br>unter<br>See-<br>leute |
|            | Deutschen<br>Reich           | Ausland | Deutschen<br>Reich       | Ausland |                | Deutsche                            | Aus-<br>länder | zu-<br>sammen | Deutsche       | Aus-<br>länder | zu-<br>sammen | Deutsche         | Aus-<br>länder | zu-<br>sammen |                                |
|            |                              |         |                          |         |                |                                     |                |               |                |                |               |                  |                |               |                                |
| Okt. 1925  | 2974                         | 29      | 78                       | 1559    | 4610           | 34 243                              | 6049           | 40 292        | 6435           | 391            | 6826          | 40 678           | 6440           | 47 118        | 2385                           |
| Dagegen    |                              |         |                          |         |                |                                     |                |               |                |                |               |                  |                |               |                                |
| Sept. 1925 | 2773                         | 20      | 69                       | 1356    | 4218           | 36 151                              | 7778           | 43 929        | 5883           | 470            | 6353          | 42 034           | 8248           | 50 282        | 2284                           |
| Aug. 1925  | 2146                         | 7       | 62                       | 1079    | 3294           | 46 393                              | 7663           | 54 056        | 6467           | 402            | 6869          | 52 860           | 8065           | 60 925        | 2267                           |
| Juli 1925  | 2137                         | 26      | 82                       | 980     | 3225           | 42 763                              | 7577           | 50 340        | 6090           | 369            | 6459          | 48 853           | 7946           | 56 799        | 2201                           |
| Okt. 1924  | 3325                         |         | 1421                     |         | 4746           | 35 621                              | 5666           | 41 287        | 4043           | 210            | 4253          | 39 664           | 5876           | 45 540        | 3196                           |

## XVIII. Hamburgs

Vom Handelsstatistischen Amt

Die Übersichten umfassen nur die aus See angekommenen und die nach See

## 33. Der Seeschiffsverkehr im Oktober

## a) Angekommene Seeschiffe.

| Monate             | überhaupt |                     | davon beladen |                     | Dampfschiffe |                     | davon beladen |                     |
|--------------------|-----------|---------------------|---------------|---------------------|--------------|---------------------|---------------|---------------------|
|                    | Zahl      | Netto-<br>Reg.-Tons | Zahl          | Netto-<br>Reg.-Tons | Zahl         | Netto-<br>Reg.-Tons | Zahl          | Netto-<br>Reg.-Tons |
| Oktober 1913 ..... | 1420      | 1 291 625           | 1257          | 1 196 347           | 927          | 1 205 893           | 854           | 1 133 380           |
| " 1922 .....       | 998       | 1 260 070           | 820           | 1 138 335           | 793          | 1 225 960           | 708           | 1 119 484           |
| " 1923 .....       | 999       | 1 181 207           | 794           | 1 084 019           | 787          | 1 140 937           | 705           | 1 065 785           |
| " 1924 .....       | 1225      | 1 482 396           | 1047          | 1 377 278           | 937          | 1 429 909           | 854           | 1 345 571           |
| " 1925 .....       | 1090      | 1 406 079           | 983           | 1 293 243           | 891          | 1 358 111           | 838           | 1 245 088           |

## 34. Der Seeschiffsverkehr vom 1. Januar bis Ende

## a) Angekommene Seeschiffe.

| Zeitabschnitte                     | überhaupt |                     | davon beladen |                     | Dampfschiffe |                     | davon beladen |                     |
|------------------------------------|-----------|---------------------|---------------|---------------------|--------------|---------------------|---------------|---------------------|
|                                    | Zahl      | Netto-<br>Reg.-Tons | Zahl          | Netto-<br>Reg.-Tons | Zahl         | Netto-<br>Reg.-Tons | Zahl          | Netto-<br>Reg.-Tons |
| 1. Januar bis Ende Oktober 1913 .. | 12 675    | 11 891 076          | 10 577        | 10 986 257          | 8793         | 10 955 409          | 8140          | 10 340 790          |
| 1. " " " " 1922 ..                 | 8 980     | 10 881 417          | 7 137         | 9 687 490           | 7230         | 10 513 840          | 6409          | 9 533 626           |
| 1. " " " " 1923 ..                 | 11 131    | 12 788 663          | 8 968         | 11 660 485          | 8837         | 12 317 294          | 8027          | 11 478 374          |
| 1. " " " " 1924 ..                 | 10 140    | 12 714 550          | 8 577         | 11 615 399          | 8306         | 12 282 551          | 7510          | 11 400 784          |
| 1. " " " " 1925 ..                 | 11 166    | 14 046 337          | 9 625         | 12 983 235          | 9019         | 13 555 682          | 8249          | 12 680 679          |

## 35. Der Seeschiffsverkehr nach

## a) Angekommene Seeschiffe.

| Flaggen                   | Insgesamt |                     | Davon        |           |                                      |        | Mit Ladung |                     | Zu Ballast<br>oder leer |                     |
|---------------------------|-----------|---------------------|--------------|-----------|--------------------------------------|--------|------------|---------------------|-------------------------|---------------------|
|                           | Zahl      | Netto-<br>Reg.-Tons | Dampfschiffe |           | Segelschiffe<br>einschl. Seeleichter |        | Zahl       | Netto-<br>Reg.-Tons | Zahl                    | Netto-<br>Reg.-Tons |
| Deutsche .....            | 613       | 545 311             | 438          | 500 080   | 175                                  | 45 231 | 528        | 486 547             | 85                      | 58 764              |
| Belaische .....           | 4         | 2 743               | 4            | 2 743     | —                                    | —      | 4          | 2 743               | —                       | —                   |
| Brasilianische .....      | 3         | 9 895               | 3            | 9 895     | —                                    | —      | 3          | 9 895               | —                       | —                   |
| Britische .....           | 215       | 376 805             | 215          | 376 805   | —                                    | —      | 210        | 368 421             | 5                       | 8 384               |
| Chilenische .....         | —         | —                   | —            | —         | —                                    | —      | —          | —                   | —                       | —                   |
| Dänische .....            | 37        | 29 423              | 35           | 29 285    | 2                                    | 138    | 36         | 29 310              | 1                       | 113                 |
| Fanziger .....            | 2         | 9 920               | 2            | 9 920     | —                                    | —      | 2          | 9 920               | —                       | —                   |
| Finnische .....           | —         | —                   | —            | —         | —                                    | —      | —          | —                   | —                       | —                   |
| Französische .....        | 14        | 41 761              | 14           | 41 761    | —                                    | —      | 10         | 22 988              | 4                       | 18 773              |
| Griechische .....         | 5         | 13 106              | 5            | 13 106    | —                                    | —      | 4          | 11 076              | 1                       | 2 030               |
| Italienische .....        | 3         | 5 005               | 3            | 5 005     | —                                    | —      | 2          | 2 622               | 1                       | 2 383               |
| Japanische .....          | 6         | 26 114              | 6            | 26 114    | —                                    | —      | 5          | 21 821              | 1                       | 4 293               |
| Jugoslawische .....       | 1         | 2 445               | 1            | 2 445     | —                                    | —      | 1          | 2 445               | —                       | —                   |
| Lettländische .....       | —         | —                   | —            | —         | —                                    | —      | —          | —                   | —                       | —                   |
| Niederländische .....     | 89        | 159 794             | 72           | 157 937   | 17                                   | 1 857  | 83         | 143 898             | 6                       | 15 896              |
| Nordamerikanische .....   | 14        | 55 717              | 14           | 55 717    | —                                    | —      | 14         | 55 717              | —                       | —                   |
| Norwegische .....         | 39        | 53 410              | 39           | 53 410    | —                                    | —      | 37         | 51 998              | 2                       | 1 412               |
| Österreichische .....     | 1         | 134                 | —            | —         | 1                                    | 134    | 1          | 134                 | —                       | —                   |
| Panamaische .....         | 3         | 29 404              | 3            | 29 404    | —                                    | —      | 3          | 29 404              | —                       | —                   |
| Polnische .....           | —         | —                   | —            | —         | —                                    | —      | —          | —                   | —                       | —                   |
| Portugiesische .....      | 2         | 2 598               | 2            | 2 598     | —                                    | —      | 2          | 2 598               | —                       | —                   |
| Rumänische .....          | 1         | 2 430               | 1            | 2 430     | —                                    | —      | 1          | 2 430               | —                       | —                   |
| Russische .....           | 6         | 4 046               | 5            | 3 667     | 1                                    | 379    | 5          | 3 258               | 1                       | 788                 |
| Schwedische .....         | 29        | 26 556              | 26           | 26 327    | 3                                    | 229    | 29         | 26 556              | —                       | —                   |
| Spanische .....           | 2         | 5 939               | 2            | 5 939     | —                                    | —      | 2          | 5 939               | —                       | —                   |
| Tschechoslowakische ..... | 1         | 3 523               | 1            | 3 523     | —                                    | —      | 1          | 3 523               | —                       | —                   |
| Uruguayische .....        | —         | —                   | —            | —         | —                                    | —      | —          | —                   | —                       | —                   |
| überhaupt .....           | 1090      | 1 406 079           | 891          | 1 358 111 | 199                                  | 47 968 | 983        | 1 293 243           | 107                     | 112 83              |

# Seeschifffahrt.

in Hamburg aufgestellt.

abgegangenen Schiffe, soweit sie ihre Reise zu Handelszwecken gemacht haben.

der Jahre 1913 und 1922 bis 1925.

## b) Abgegangene Seeschiffe.

| Monate             | überhaupt |                 | davon beladen |                 | Dampfschiffe |                 | davon beladen |                 |
|--------------------|-----------|-----------------|---------------|-----------------|--------------|-----------------|---------------|-----------------|
|                    | Zahl      | Netto-Reg.-Tons | Zahl          | Netto-Reg.-Tons | Zahl         | Netto-Reg.-Tons | Zahl          | Netto-Reg.-Tons |
| Oktober 1913 ..... | 1551      | 1 281 230       | 1286          | 899 071         | 931          | 1 179 965       | 675           | 804 298         |
| " 1922 .....       | 1091      | 1 236 677       | 889           | 868 036         | 771          | 1 198 016       | 585           | 834 641         |
| " 1923 .....       | 1185      | 1 085 544       | 1005          | 807 759         | 715          | 1 035 074       | 541           | 760 175         |
| " 1924 .....       | 1498      | 1 413 680       | 1274          | 1 067 279       | 923          | 1 351 717       | 722           | 1 015 453       |
| " 1925 .....       | 1320      | 1 426 322       | 1144          | 1 098 810       | 922          | 1 370 093       | 759           | 1 048 939       |

Oktober der Jahre 1913 und 1922 bis 1925.

## b) Abgegangene Seeschiffe.

| Zeitabschnitte                     | überhaupt |                 | davon beladen |                 | Dampfschiffe |                 | davon beladen |                 |
|------------------------------------|-----------|-----------------|---------------|-----------------|--------------|-----------------|---------------|-----------------|
|                                    | Zahl      | Netto-Reg.-Tons | Zahl          | Netto-Reg.-Tons | Zahl         | Netto-Reg.-Tons | Zahl          | Netto-Reg.-Tons |
| 1. Januar bis Ende Oktober 1913... | 14 130    | 12 123 629      | 11 688        | 8 636 979       | 9107         | 10 091 442      | 6758          | 7 694 633       |
| 1. " " " " 1922...                 | 10 709    | 11 142 558      | 8 820         | 8 149 560       | 7328         | 10 676 157      | 5516          | 7 718 230       |
| 1. " " " " 1923...                 | 13 542    | 12 921 223      | 10 852        | 9 274 846       | 8921         | 12 340 282      | 6347          | 8 752 373       |
| 1. " " " " 1924...                 | 12 163    | 12 851 211      | 9 977         | 9 458 888       | 8468         | 12 334 139      | 6481          | 9 025 450       |
| 1. " " " " 1925...                 | 13 260    | 14 326 182      | 11 427        | 10 892 084      | 9260         | 13 727 349      | 7595          | 10 660 064      |

Flaggen im Oktober 1925.

## b) Abgegangene Seeschiffe.

| Flaggen                   | Insgesamt |                 | Davon        |           |                                   |        | Mit Ladung |                 | Zu Ballast oder leer |                 |
|---------------------------|-----------|-----------------|--------------|-----------|-----------------------------------|--------|------------|-----------------|----------------------|-----------------|
|                           | Zahl      | Netto-Reg.-Tons | Dampfschiffe |           | Segelschiffe einschl. Seeleichter |        | Zahl       | Netto-Reg.-Tons | Zahl                 | Netto-Reg.-Tons |
| Deutsche .....            | 831       | 587 691         | 468          | 535 686   | 363                               | 52 005 | 772        | 499 944         | 59                   | 87 747          |
| Belgische .....           | 4         | 2 743           | 4            | 2 743     | —                                 | —      | 3          | 1 599           | 1                    | 1 144           |
| Brasilianische .....      | 3         | 10 969          | 3            | 10 969    | —                                 | —      | 3          | 10 969          | —                    | —               |
| Britische .....           | 211       | 374 324         | 211          | 374 324   | —                                 | —      | 141        | 249 604         | 70                   | 124 720         |
| Chilenische .....         | —         | —               | —            | —         | —                                 | —      | —          | —               | —                    | —               |
| Dänische .....            | 37        | 31 739          | 36           | 31 682    | 1                                 | 57     | 34         | 30 217          | 3                    | 1 522           |
| Danziger .....            | 5         | 10 777          | 5            | 10 777    | —                                 | —      | 4          | 5 869           | 1                    | 4 908           |
| Estländische .....        | —         | —               | —            | —         | —                                 | —      | —          | —               | —                    | —               |
| Finnische .....           | 1         | 340             | —            | —         | 1                                 | 340    | 1          | 340             | —                    | —               |
| Französische .....        | 15        | 39 934          | 15           | 39 934    | —                                 | —      | 12         | 35 891          | 3                    | 4 043           |
| Griechische .....         | 5         | 13 106          | 5            | 13 106    | —                                 | —      | 2          | 5 475           | 3                    | 7 631           |
| Italienische .....        | 3         | 4 414           | 3            | 4 414     | —                                 | —      | 1          | 275             | 2                    | 4 139           |
| Japanische .....          | 8         | 35 707          | 8            | 35 707    | —                                 | —      | 6          | 18 523          | 2                    | 17 184          |
| Jugoslawische .....       | 1         | 2 445           | 1            | 2 445     | —                                 | —      | —          | —               | 1                    | 2 445           |
| Lettländische .....       | —         | —               | —            | —         | —                                 | —      | —          | —               | —                    | —               |
| Niederländische .....     | 94        | 150 324         | 71           | 147 609   | 23                                | 2 715  | 79         | 109 537         | 15                   | 40 787          |
| Nordamerikanische .....   | 11        | 43 812          | 11           | 43 812    | —                                 | —      | 8          | 31 529          | 3                    | 12 283          |
| Norwegische .....         | 41        | 52 437          | 41           | 52 437    | —                                 | —      | 35         | 36 831          | 6                    | 15 606          |
| Österreichische .....     | 1         | 134             | —            | —         | 1                                 | 134    | 1          | 134             | —                    | —               |
| Panamaische .....         | 3         | 29 404          | 3            | 29 404    | —                                 | —      | 3          | 29 404          | —                    | —               |
| Polnische .....           | —         | —               | —            | —         | —                                 | —      | —          | —               | —                    | —               |
| Portugiesische .....      | 6         | 2 910           | 2            | 2 598     | 4                                 | 312    | 2          | 2 598           | 4                    | 312             |
| Rumänische .....          | 1         | 2 430           | 1            | 2 430     | —                                 | —      | 1          | 2 430           | —                    | —               |
| Russische .....           | 9         | 6 389           | 8            | 6 010     | 1                                 | 379    | 9          | 6 389           | —                    | —               |
| Schwedische .....         | 29        | 22 251          | 25           | 21 964    | 4                                 | 287    | 26         | 19 210          | 3                    | 3 041           |
| Spanische .....           | 1         | 2 042           | 1            | 2 042     | —                                 | —      | 1          | 2 042           | —                    | —               |
| Tschechoslowakische ..... | —         | —               | —            | —         | —                                 | —      | —          | —               | —                    | —               |
| Uruguayische .....        | —         | —               | —            | —         | —                                 | —      | —          | —               | —                    | —               |
| überhaupt. ....           | 1320      | 1 426 322       | 922          | 1 370 093 | 398                               | 56 229 | 1144       | 1 098 810       | 176                  | 327 512         |

## XIX. Ein- und Ausfuhr.

Aufgestellt vom Handelsstatistischen Amt in Hamburg.

## 36. Ein- und Ausfuhr einiger Waren im Seeverkehr Hamburgs mit dem Auslande im Oktober 1925.

Nach den Ladungsverzeichnissen der Seeschiffe. Mengen in t zu 1000 kg.

In den angegebenen Ländern sind die Waren in das Seeschiff eingeladen bzw. aus dem Seeschiff ausgeladen worden.

| Warengattungen                             | Ein-<br>fuhr | Aus-<br>fuhr | Noch: Warengattungen                                | Ein-<br>fuhr | Aus-<br>fuhr | Noch: Warengattungen                          | Ein-<br>fuhr | Aus-<br>fuhr |
|--|--------------|--------------|---|--------------|--------------|---|--------------|--------------|
| <b>Warenverkehr insgesamt</b> ...          | 1 103 980    | 660 142      | <b>Eier, Eiweiß, Eigelb</b> .....                   | 3 335        | 509          | <b>Noch: Futtermittel:</b>                    |              |              |
| davon                                      |              |              | davon aus:  |              |              | <b>Stfuchen</b> .....                         | 25 810       | 13 780       |
| <b>mit dem Auslande</b> .....              | 1 054 538    | 612 032      | Europ. Rußland a. d. Ostsee ..                      | 1 606        | —            | davon aus bzw. nach:                          |              |              |
| darunter:                                  |              |              | Großbritannien .....                                | 373          | —            | Dänemark .....                                | —            | 6 348        |
| <b>Arbeit</b> .....                        | 2 054        | 415          | China .....   | 1 013        | —            | Rußland a. d. Ostsee .....                    | 2 443        | —            |
| davon aus:                                 |              |              | <b>Elektrische Artikel</b> .....                    | 463          | 4 391        | Schweden .....                                | —            | 3 749        |
| Belgien .....                              | 223          | —            | davon nach:   |              |              | Großbritannien .....                          | 1 618        | —            |
| Niederlande .....                          | 313          | —            | Großbritannien .....                                | —            | 1 360        | Berein. Staaten v. Amerika ..                 | 3 735        | —            |
| Britisch-Nordamerika .....                 | 739          | —            | Niederlande .....                                   | —            | 482          | Asien am Mittell. Meer ..                     | 3 774        | —            |
| Südafrika .....                            | 360          | —            | Norwegen .....                                      | —            | 542          | Bordasien .....                               | 2 022        | —            |
| <b>Asphalt</b> .....                       | 10 292       | 537          | <b>Erden und Steine:</b>                            |              |              | Sinterindien .....                            | 7 146        | —            |
| davon aus bzw. nach:                       |              |              | <b>Magnetit</b> .....                               | 752          | 811          | <b>Reisabfälle</b> .....                      | 7 912        | 995          |
| Italien .....                              | 4 013        | —            | davon aus:  |              |              | davon aus bzw. nach:                          |              |              |
| Schweden .....                             | —            | 156          | Griechenland .....                                  | 250          | —            | Großbritannien .....                          | —            | 334          |
| Berein. Staaten v. Amerika ..              | 463          | —            | Italien .....                                       | 494          | —            | Norwegen .....                                | —            | 541          |
| Mexiko .....                               | 5 719        | —            | <b>andere</b> .....                                 | 22 773       | 11 348       | Berein. Staaten v. Amerika ..                 | 383          | —            |
| <b>Bier</b> .....                          | 94           | 4 425        | davon aus bzw. nach:                                |              |              | Sinterindien .....                            | 7 262        | —            |
| davon nach:                                |              |              | Großbritannien .....                                | 1 416        | —            | <b>andere</b> .....                           | 3 865        | 2 553        |
| Belgien .....                              | —            | 309          | Italien .....                                       | 8 899        | —            | davon aus bzw. nach:                          |              |              |
| Mitt.-Amerika u. Westindien ..             | —            | 1 124        | Schweden .....                                      | 6 329        | —            | Rußland .....                                 | —            | 1 941        |
| Südafrika .....                            | —            | 1 504        | Berein. Staaten v. Amerika ..                       | —            | 2 325        | Berein. Staaten v. Amerika ..                 | 791          | —            |
| <b>Blumen, künstliche</b> .....            | —            | 159          | <b>Erze:</b>  |              |              | Argentinien .....                             | 739          | —            |
| <b>Celluloid und Celluloidwaren</b>        | 48           | 150          | <b>Schwefelkies u. -abbrände</b>                    | 16 600       | —            | <b>Garne aller Art</b> .....                  | 3 255        | 1 751        |
| <b>Chemikalien und Drogen:</b>             |              |              | davon aus:  |              |              | davon aus bzw. nach:                          |              |              |
| Alaun .....                                | 51           | 464          | Dänemark .....                                      | 4 536        | —            | Großbritannien .....                          | 2 000        | —            |
| Albumin .....                              | —            | 22           | Asien am Mittell. Meer ..                           | 6 083        | —            | Bordasien .....                               | 1 082        | —            |
| Barytsalze .....                           | 613          | 170          | <b>andere</b> .....                                 | 20 292       | 1 263        | Japan .....                                   | —            | 469          |
| Bittersalz .....                           | —            | 1 085        | davon aus:  |              |              | <b>Gemüse</b> .....                           | 511          | 1 208        |
| Carbid .....                               | 148          | 637          | Griechenland .....                                  | 2 100        | —            | <b>Gerbstoffe und Gerbstoffaus-<br/>züge:</b> |              |              |
| Chloraurum und chrom-<br>saures Kali ..... | 60           | 284          | Spanien .....                                       | 3 511        | —            | <b>Quebrachoextrakt</b> .....                 | 12 556       | 4 111        |
| Glauberfals .....                          | —            | 1 217        | Südafrika .....                                     | 4 047        | —            | davon aus bzw. nach:                          |              |              |
| Kasein .....                               | 817          | 120          | China .....   | 1 424        | —            | Rußland .....                                 | —            | 561          |
| Natronwasserglas .....                     | 183          | 420          | <b>Farben</b> .....                                 | 691          | 2 579        | Schweden .....                                | —            | 557          |
| Schwefel .....                             | 462          | 5 668        | <b>Federn (Schmuck- und Bett-<br/>federn)</b> ..... | 344          | 126          | Argentinien .....                             | 12 523       | —            |
| Schwefelnatrium .....                      | 128          | 386          | <b>Fische:</b>                                      |              |              | <b>andere</b> .....                           | 5 865        | 1 607        |
| <b>andere</b> .....                        | 6 697        | 16 015       | <b>frische Fische</b> .....                         | 1 261        | 52           | davon aus bzw. nach:                          |              |              |
| <b>Därme</b> .....                         | 3 088        | 506          | davon aus:  |              |              | Europ. Rußland a. d. Ostsee ..                | 22           | 555          |
| davon aus:                                 |              |              | Großbritannien .....                                | 402          | —            | Südafrika .....                               | 1 099        | —            |
| Dänemark .....                             | 364          | —            | Berein. Staaten v. Amerika ..                       | 425          | —            | Südafrik. Union .....                         | 1 867        | —            |
| Berein. Staaten v. Amerika ..              | 707          | —            | <b>Seringe</b> .....                                | 3 162        | 729          | <b>Getreide:</b>                              |              |              |
| Argentinien .....                          | 713          | —            | davon aus bzw. nach:                                |              |              | <b>Buchweizen</b> .....                       | —            | —            |
| <b>Düngemittel:</b>                        |              |              | Französisch .....                                   | —            | 206          | <b>Gerste</b> .....                           | 43 077       | 11 378       |
| <b>Guano</b> .....                         | 937          | 1 171        | Großbritannien .....                                | 2 238        | —            | davon aus bzw. nach:                          |              |              |
| davon aus bzw. nach:                       |              |              | Norwegen .....                                      | 855          | —            | Großbritannien .....                          | —            | 6 609        |
| Dänemark .....                             | —            | 689          | Rumänien .....                                      | —            | 246          | Niederlande .....                             | —            | 3 041        |
| Großbritannien .....                       | 210          | —            | <b>Klipp- und Stockfisch</b> ..                     | 1 572        | 2 130        | Rumänien .....                                | 4 359        | —            |
| Spanien .....                              | 600          | —            | davon aus bzw. nach:                                |              |              | Rußland a. Schwarz. Meer ..                   | 20 648       | —            |
| Berein. Staaten v. Amerika ..              | —            | 456          | Norwegen .....                                      | 1 268        | —            | Britisch-Nordamerika .....                    | 8 837        | —            |
| <b>Phosphat</b> .....                      | 6 701        | 52           | Südafrika .....                                     | —            | 1 243        | Asien am Mittell. Meer ..                     | 5 270        | —            |
| davon aus:                                 |              |              | <b>Sardinen</b> .....                               | 2 324        | 410          | <b>Hafer</b> .....                            | 1 426        | 80           |
| Berein. Staaten v. Amerika ..              | 720          | —            | davon aus:  |              |              | davon aus:                                    |              |              |
| Mittelamerika u. Westindien ..             | 1 378        | —            | Portugal .....                                      | 1 757        | —            | Dänemark .....                                | 141          | —            |
| Nordafrika .....                           | 4 557        | —            | Norwegen .....                                      | 202          | —            | Britisch-Nordamerika .....                    | 588          | —            |
| <b>Chilesalpeter</b> .....                 | 12 249       | 1 232        | <b>Fleisch:</b>                                     |              |              | Berein. Staaten v. Amerika ..                 | 303          | —            |
| davon aus bzw. nach:                       |              |              | <b>Speck</b> .....                                  | 234          | 182          | Chile .....                                   | 295          | —            |
| Schweden .....                             | —            | 401          | davon aus bzw. nach:                                |              |              | <b>Hirse</b> .....                            | 1 221        | 16           |
| Chile .....                                | 12 249       | —            | Rußland .....                                       | —            | 152          | davon aus:                                    |              |              |
| <b>Kalifalke</b> .....                     | —            | 47 692       | Berein. Staaten v. Amerika ..                       | 231          | —            | Rumänien .....                                | 1 180        | —            |
| davon nach:                                |              |              | <b>anderes</b> .....                                | 7 651        | 870          | <b>Mais</b> .....                             | 48 367       | 12 401       |
| Rußland .....                              | —            | 2 719        | davon aus bzw. nach:                                |              |              | davon aus bzw. nach:                          |              |              |
| Großbritannien .....                       | —            | 4 043        | Dänemark .....                                      | 483          | —            | Dänemark .....                                | —            | 9 695        |
| Schweden .....                             | —            | 6 824        | Großbritannien .....                                | 448          | —            | Portugal .....                                | 2 218        | —            |
| Berein. Staaten v. Amerika ..              | —            | 28 815       | Britisch-Nordamerika .....                          | 538          | —            | Rumänien .....                                | 2 534        | —            |
| <b>Stickstoffsalze, künstliche</b>         | 268          | 26 064       | Argentinien .....                                   | 5 008        | —            | Schweden .....                                | —            | 1 594        |
| davon aus bzw. nach:                       |              |              | <b>Futtermittel:</b>                                |              |              | Argentinien .....                             | 8 718        | —            |
| Norwegen .....                             | 203          | —            | <b>Fischmehl</b> .....                              | 3 105        | 22           | Südafrik. Union .....                         | 33 902       | —            |
| Spanien .....                              | —            | 2 996        | davon aus:  |              |              | <b> Roggen</b> .....                          | 1 059        | 2 207        |
| Berein. Staaten v. Amerika ..              | —            | 6 683        | Großbritannien .....                                | 798          | —            | davon aus bzw. nach:                          |              |              |
| Japan .....                                | 9 400        | —            | Norwegen .....                                      | 2 004        | —            | Dänemark .....                                | —            | 1 175        |
| <b>andere</b> .....                        | 815          | 6 452        | Berein. Staaten v. Amerika ..                       | 210          | —            | Letland .....                                 | —            | 908          |
| davon aus bzw. nach:                       |              |              | <b>Kleie</b> .....                                  | 9 575        | 4 129        | Rußland a. Schwarz. Meer ..                   | 1 008        | —            |
| Großbritannien .....                       | —            | 1 395        | davon aus bzw. nach:                                |              |              | <b>Weizen</b> .....                           | 48 925       | 33 996       |
| Berein. Staaten v. Amerika ..              | —            | 1 922        | Schweden .....                                      | —            | 2 237        | davon aus bzw. nach:                          |              |              |
| Argentinien .....                          | 178          | —            | Argentinien .....                                   | 4 520        | —            | Dänemark .....                                | —            | 5 411        |
| Bordasien u. Sinterindien ..               | —            | 1 024        | Brasilien .....                                     | 2 969        | —            | Französisch .....                             | —            | 3 890        |
|  |              |              | Chile .....   | 1 189        | —            | Großbritannien .....                          | —            | 3 749        |
|  |              |              |   |              |              | Italien .....                                 | —            | 9 741        |
|  |              |              |   |              |              | Letland .....                                 | —            | 4 262        |
|  |              |              |   |              |              | Niederlande .....                             | 1 560        | —            |
|  |              |              |   |              |              | Rußland a. Schwarz. Meer ..                   | 1 847        | —            |
|  |              |              |   |              |              | Britisch-Nordamerika .....                    | 17 476       | —            |
|  |              |              |   |              |              | Berein. Staaten v. Amerika ..                 | 26 380       | —            |
|  |              |              |   |              |              | Nordafrika .....                              | —            | 2 403        |

| Noch: Warengattungen          | Ein-<br>fuhr | Aus-<br>fuhr | Noch: Warengattungen          | Ein-<br>fuhr | Aus-<br>fuhr | Noch: Warengattungen       | Ein-<br>fuhr | Aus-<br>fuhr |
|-------------------------------|--------------|--------------|-------------------------------|--------------|--------------|----------------------------|--------------|--------------|
| Gewebe aller Art.....         | 770          | 1 770        | Malz.....                     | 62           | 1 463        | Noch: Mineralöle:          |              |              |
| davon aus bzw. nach:          |              |              | Manufakturwaren.....          | 893          | 2 731        | Petroleum.....             | 8 250        | 2 156        |
| Großbritannien.....           | 424          | 801          | Maschinen und Maschinenteile  | 4 486        | 19 435       | davon aus bzw. nach:       |              |              |
| Berein. Staaten v. Amerika..  | —            | 437          | davon aus bzw. nach:          |              |              | Estland.....               | —            | 1 227        |
| Borderafen.....               | 282          | —            | Großbritannien.....           | 1 207        | 1 347        | Memelgebiet.....           | —            | 408          |
| Gewürze:                      |              |              | Spanien.....                  | —            | 988          | Berein. Staaten v. Amerika | 8 050        | —            |
| Pfeffer.....                  | 1 025        | 162          | Berein. Staaten v. Amerika..  | 2 372        | 535          | andere.....                | 12 641       | 2 988        |
| Piment.....                   | 371          | 102          | Argentinien.....              | —            | 1 937        | davon aus bzw. nach:       |              |              |
| andere.....                   | 469          | 202          | Brasilien.....                | —            | 3 150        | Bulgarien.....             | —            | 371          |
| Glas und Glaswaren.....       | 68           | 15 640       | übriges Südamerika.....       | —            | 1 207        | Letland.....               | —            | 534          |
| davon nach:                   |              |              | Borderafen.....               | —            | 804          | Berein. Staaten v. Amerika | 3 896        | —            |
| Großbritannien.....           | —            | 6 091        | China.....                    | —            | 779          | Mexiko.....                | 7 669        | —            |
| Europ. Rußland a. d. Ostsee.. | —            | 1 113        | Metalle:                      |              |              | Mineralwasser.....         | 27           | 410          |
| Berein. Staaten v. Amerika..  | —            | 1 686        | Aluminiumwaren.....           | 159          | 431          | Müllereierzeugnisse:       |              |              |
| Südamerika.....               | —            | 2 184        | Blei.....                     | 6 677        | 3 286        | Mehl.....                  | 16 057       | 7 207        |
| Graphit.....                  | 582          | 156          | davon aus bzw. nach:          |              |              | davon aus bzw. nach:       |              |              |
| Gummi und Gummwaren.....      | 5 345        | 2 376        | Großbritannien.....           | 128          | 1 871        | Finnland.....              | —            | 3 353        |
| davon aus bzw. nach:          |              |              | Britisch-Nordamerika.....     | 756          | —            | Frankreich.....            | 443          | —            |
| Großbritannien.....           | 725          | 292          | Mexiko.....                   | 2 540        | —            | Großbritannien.....        | 1 507        | 446          |
| Berein. Staaten v. Amerika..  | 444          | 743          | Australien.....               | 2 862        | —            | Niederlande.....           | 126          | 2 145        |
| Borderafen.....               | 394          | 22           | Bleiwaren.....                | 13           | 194          | Britisch-Nordamerika.....  | 6 136        | —            |
| Sinterindien.....             | 2 096        | —            | Edelmetalle.....              | 55           | 18           | Berein. Staaten v. Amerika | 6 988        | —            |
| Haare aller Art.....          | 774          | 181          | Eisen und Stahl.....          | 10 166       | 10 037       | Argentinien.....           | 492          | 265          |
| Häute und Felle.....          | 13 712       | 4 890        | davon aus bzw. nach:          |              |              | übriges Südamerika.....    | —            | 605          |
| davon aus bzw. nach:          |              |              | Großbritannien.....           | 4 287        | 1 791        | Häseflocken.....           | 1 587        | 1 688        |
| Großbritannien.....           | 485          | 576          | Italien.....                  | —            | 1 616        | davon aus:                 |              |              |
| Schweden.....                 | 195          | 955          | Schweden.....                 | 2 980        | 338          | Berein. Staaten v. Amerika | 1 430        | —            |
| Argentinien.....              | 4 831        | —            | Berein. Staaten v. Amerika    | 56           | 2 742        | andere.....                | 10           | 517          |
| Brasilien.....                | 1 356        | —            | Eisenbleche und Eisen-        |              |              | Musikwaren.....            | 15           | 1 374        |
| übriges Südamerika.....       | 1 944        | —            | draht.....                    | 3 687        | 9 263        | Obst und Südfrüchte:       |              |              |
| Borderafen.....               | 1 489        | —            | davon aus bzw. nach:          |              |              | Apfel, frische.....        | 1 118        | 513          |
| Darj.....                     | 9 200        | 1 657        | Großbritannien.....           | 2 982        | —            | davon aus bzw. nach:       |              |              |
| davon aus bzw. nach:          |              |              | Argentinien.....              | —            | 1 176        | Schweden.....              | —            | 342          |
| Frankreich.....               | 1 168        | —            | Brasilien.....                | —            | 2 284        | Berein. Staaten v. Amerika | 989          | —            |
| Europ. Rußland a. d. Ostsee.. | —            | 608          | Südafrikanische Union.....    | —            | 1 110        | Apfelkernen.....           | 45           | 8            |
| Berein. Staaten v. Amerika..  | 6 719        | —            | Eisenwaren.....               | 3 844        | 32 856       | Bananen.....               | 1 376        | 51           |
| Holz:                         |              |              | davon nach:                   |              |              | davon aus:                 |              |              |
| Bau- und Nutzholz....         | 15 212       | 13 581       | Großbritannien.....           | —            | 5 305        | Portugal.....              | 355          | —            |
| davon aus bzw. nach:          |              |              | Westafrika.....               | —            | 2 032        | Westafrika.....            | 664          | —            |
| Großbritannien.....           | —            | 6 686        | Borderafen.....               | —            | 2 403        | Datteln.....               | 5            | 13           |
| Schweden.....                 | 3 237        | —            | Sinterindien.....             | —            | 3 464        | Feigen.....                | 1 983        | 310          |
| Spanien.....                  | —            | 756          | Rupier.....                   | 12 621       | 3 769        | davon aus:                 |              |              |
| Rumänien.....                 | 1 285        | —            | davon aus bzw. nach:          |              |              | Spanien.....               | 821          | —            |
| Berein. Staaten v. Amerika    | 4 456        | —            | Finnland.....                 | —            | 420          | Asien am Mittell. Meer..   | 913          | —            |
| Westafrika.....               | 2 483        | —            | Großbritannien.....           | 35           | 920          | Rokosnüsse.....            | 2 111        | 147          |
| Südafrikanische Union.....    | —            | 1 635        | Portugal.....                 | —            | 1 751        | davon aus bzw. nach:       |              |              |
| Ostafrika.....                | —            | 758          | Rervin. Staaten v. Amerika    | 6 402        | —            | Dänemark.....              | —            | 66           |
| Edelhölzer.....               | 1 122        | 173          | Chile.....                    | 3 650        | —            | Borderafen.....            | 1 926        | —            |
| davon aus:                    |              |              | Sinterindien.....             | 1 111        | —            | Korinthen.....             | 3 011        | 296          |
| Berein. Staaten v. Amerika    | 321          | —            | Rupierwaren.....              | 68           | 1 861        | davon aus bzw. nach:       |              |              |
| Westafrika.....               | 474          | —            | Messing.....                  | 975          | 152          | Dänemark.....              | —            | 105          |
| Farbholz.....                 | 183          | 67           | Messingwaren.....             | 41           | 805          | Griechenland.....          | 2 671        | 18           |
| davon aus:                    |              |              | Nickel.....                   | 60           | 19           | Mandeln.....               | 1 905        | 177          |
| Mittelamerika u. Westindien   | 159          | —            | Nickelwaren.....              | —            | 20           | davon aus:                 |              |              |
| Northholz.....                | 903          | 267          | Zint.....                     | 1 721        | 2 907        | Italien.....               | 896          | —            |
| davon aus bzw. nach:          |              |              | davon aus bzw. nach:          |              |              | Portugal.....              | 408          | —            |
| Portugal.....                 | 624          | —            | Großbritannien.....           | —            | 2 516        | Rosinen.....               | 8 237        | 306          |
| Europ. Rußland a. d. Ostsee.. | —            | 203          | Mexiko.....                   | 1 022        | —            | davon aus:                 |              |              |
| Holzwaren.....                | 2 727        | 4 793        | Zintwaren.....                | 135          | 200          | Berein. Staaten v. Amerika | 2 301        | —            |
| davon aus bzw. nach:          |              |              | Zinn.....                     | 743          | 446          | Asien am Mittell. Meer..   | 4 659        | —            |
| Finnland.....                 | 641          | —            | Zinnwaren.....                | 3            | 126          | Wal- und Haselnüsse..      | 2 272        | 418          |
| Großbritannien.....           | —            | 1 484        | Milch, kond., und Milchpulver | 943          | 1 248        | davon aus:                 |              |              |
| Letland.....                  | 546          | —            | davon aus bzw. nach:          |              |              | Asien am Mittell. Meer..   | 1 024        | —            |
| Westafrika.....               | —            | 452          | Dänemark.....                 | 385          | —            | Weintrauben.....           | 4 842        | 161          |
| Honig.....                    | 617          | 92           | Großbritannien.....           | —            | 260          | davon aus:                 |              |              |
| Hopfen.....                   | 151          | 341          | Norwegen.....                 | 358          | —            | Spanien.....               | 4 234        | —            |
| Hülsenfrüchte.....            | 1 259        | 1 947        | Britisch-Nordamerika.....     | 144          | —            | Italien.....               | 1 136        | 281          |
| Käse.....                     | 415          | 89           | Mittelamerika und Westindien  | —            | 550          | davon aus bzw. nach:       |              |              |
| Kartoffeln.....               | 69           | 2 453        | Sinterindien.....             | —            | 235          | Dänemark.....              | —            | 69           |
| Kolonialwaren:                |              |              | Mineralöle:                   |              |              | Italien.....               | 1 026        | —            |
| Kaffee.....                   | 6 642        | 2 351        | Benzin.....                   | 9 507        | 4 614        | Niederlande.....           | —            | 46           |
| davon aus bzw. nach:          |              |              | davon aus bzw. nach:          |              |              | Spanien.....               | 110          | —            |
| Finnland.....                 | —            | 1 068        | Großbritannien.....           | —            | 810          | andere Obst.....           | 2 400        | 731          |
| Großbritannien.....           | 994          | —            | Niederlande.....              | —            | 2 568        | davon aus:                 |              |              |
| Niederlande.....              | 606          | —            | Berein. Staaten v. Amerika    | 8 697        | —            | Spanien.....               | 640          | —            |
| Brasilien.....                | 4 270        | —            | Mexiko.....                   | 810          | —            | Berein. Staaten v. Amerika | 824          | —            |
| Kakaobohnen.....              | 3 433        | 1 678        | Gasöl, Heizöl, Benzol.        | 5 511        | 345          | getrocknetes Obst.....     | 1 420        | 366          |
| davon aus bzw. nach:          |              |              | davon aus bzw. nach:          |              |              | davon aus bzw. nach:       |              |              |
| Großbritannien.....           | 422          | —            | Memelgebiet.....              | —            | 257          | Dänemark.....              | 1            | 174          |
| Niederlande.....              | —            | 787          | Berein. Staaten v. Amerika    | 5 510        | —            | Berein. Staaten v. Amerika | 1 310        | —            |
| Brasilien.....                | 787          | —            | Mineralschmieröl.....         | 16 623       | 5 198        | Öle und Fette:             |              |              |
| Westafrika.....               | 1 238        | —            | davon aus bzw. nach:          |              |              | Baumwollsaatöl.....        | 168          | —            |
| See.....                      | 760          | 197          | Finnland.....                 | —            | 401          | Butter.....                | 651          | 53           |
| davon aus:                    |              |              | Niederlande.....              | 22           | 950          | davon aus bzw. nach:       |              |              |
| Großbritannien.....           | 827          | —            | Rußland a. Schwarz. Meer      | 6 000        | —            | Dänemark.....              | 568          | —            |
| Leder und Lederwaren.....     | 270          | 546          | Schweden.....                 | —            | 438          | Großbritannien.....        | —            | 25           |
| Linoleum.....                 | 49           | 273          | Berein. Staaten v. Amerika    | 10 489       | —            |                            |              |              |
| Lumpen.....                   | 1 712        | 5 451        | Borderafen.....               | —            | 1 515        |                            |              |              |

| Noch: Warengattungen             | Ein-<br>fuhr | Aus-<br>fuhr | Noch: Warengattungen                  | Ein-<br>fuhr | Aus-<br>fuhr | Noch: Warengattungen                      | Ein-<br>fuhr | Aus-<br>fuhr |
|----------------------------------|--------------|--------------|---------------------------------------|--------------|--------------|---|--------------|--------------|
| <b>Noch: Öle und Fette:</b>      |              |              | <b>Porzellan und Steingut...</b>      | 68           | 9 097        | <b>Noch: Tabak- und Tabak-<br/>waren:</b> |              |              |
| Kokos- und Palmöl...             | 1 703        | 2 179        | davon aus bzw. nach:                  |              |              | Danzig...                                 | —            | 638          |
| davon aus bzw. nach:             |              | 675          | Großbritannien...                     | 22           | 1 812        | Griechenland...                           | 1 208        | 1            |
| Berein. Staaten v. Amerika...    | 1 331        | —            | Britisch-Nordamerika...               | —            | 1 936        | Niederlande...                            | 1 362        | 540          |
| Westafrika...                    | 185          | 116          | Argentinien...                        | —            | 748          | Mittelamerika und Westindien...           | 427          | 46           |
| davon aus bzw. nach:             |              | 63           | <b>Reis...</b>                        | 46 586       | 18 117       | Brasilien...                              | 868          | 2            |
| Belgien...                       | —            | 185          | davon aus bzw. nach:                  |              |              | Asien am Mittelländischen Meer...         | 344          | —            |
| Niederlande...                   | 464          | 9            | Niederlande...                        | 1 989        | 168          | <b>Teer...</b>                            | 300          | 1 600        |
| davon aus:                       |              | —            | Schweden...                           | —            | 993          | <b>Leigwaren...</b>                       | 76           | 312          |
| Berein. Staaten v. Amerika...    | 403          | —            | Spanien...                            | 1 200        | 328          | <b>Torf und Torfmull...</b>               | 13           | 779          |
| <b>Schmalz...</b>                | 5 621        | 1 689        | Mittelamerika und Westindien...       | —            | 2 369        | davon aus bzw. nach:                      |              |              |
| davon aus bzw. nach:             |              | —            | Brasilien...                          | —            | 4 181        | Schweden...                               | 11           | —            |
| Dänemark...                      | 321          | 12           | übriges Südamerika...                 | —            | 4 471        | Westafrika...                             | —            | 738          |
| Danzig...                        | —            | 1 283        | Westafrika...                         | —            | 1 616        | <b>Uhren und optische Artikel...</b>      | —            | 585          |
| Niederlande...                   | 120          | 302          | Hinterindien...                       | 42 707       | —            | davon nach:                               |              |              |
| Berein. Staaten v. Amerika...    | 4 757        | —            | <b>Saaten:</b>                        |              |              | Berein. Staaten v. Amerika...             | —            | 93           |
| <b>Talg...</b>                   | 1 897        | 615          | Gras, Klee, und andere...             | 747          | 1 414        | Südamerika...                             | —            | 225          |
| davon aus:                       |              | —            | davon aus bzw. nach:                  |              |              | <b>Wachs...</b>                           | 681          | 629          |
| Großbritannien...                | 571          | —            | Großbritannien...                     | 47           | 584          | davon aus bzw. nach:                      |              |              |
| Argentinien...                   | 989          | —            | Niederlande...                        | 168          | 75           | Niederlande...                            | —            | 266          |
| <b>Tran...</b>                   | 2 575        | 650          | <b>Säcke...</b>                       | 702          | 1 099        | Berein. Staaten v. Amerika...             | 503          | —            |
| davon aus bzw. nach:             |              | 333          | davon aus bzw. nach:                  |              |              | <b>Weine und Spirituosen...</b>           | 4 489        | 1 247        |
| Belgien...                       | —            | 1 302        | Großbritannien...                     | 239          | 11           | davon aus bzw. nach:                      |              |              |
| Norwegen...                      | 1 302        | 24           | Niederlande...                        | 215          | 264          | Frankreich...                             | 389          | —            |
| <b>andere...</b>                 | 3 732        | 4 434        | <b>Sago...</b>                        | 590          | 254          | Griechenland...                           | 704          | 1            |
| davon aus bzw. nach:             |              | —            | davon aus bzw. nach:                  |              | 212          | Großbritannien...                         | —            | 75           |
| Großbritannien...                | 596          | 418          | Norwegen...                           | —            | 549          | Niederlande...                            | 245          | 192          |
| Niederlande...                   | 351          | 763          | Hinterindien...                       | 549          | —            | Portugal...                               | 276          | —            |
| Norwegen...                      | 561          | 290          | <b>Salz, (See-, Koch-, Steinsalz)</b> | 32           | 16 499       | Spanien...                                | 2 333        | 1            |
| Schweden...                      | 246          | 666          | davon nach:                           |              |              | Asien am Mittelländischen Meer...         | —            | 191          |
| <b>Obfrüchte und -samereien:</b> |              |              | Island...                             | —            | 1 603        | <b>Wolle und Kammzug...</b>               | 5 408        | 832          |
| Baumwollsaat...                  | 987          | 157          | Großbritannien...                     | —            | 4 482        | davon aus bzw. nach:                      |              |              |
| davon aus bzw. nach:             |              | 88           | Norwegen...                           | —            | 1 208        | Großbritannien...                         | 1 955        | 112          |
| Dänemark...                      | —            | 101          | Schweden...                           | —            | 2 089        | Europ. Rußland a. d. Ostsee...            | 106          | 119          |
| Mittelamerika u. Westindien...   | 101          | —            | Britisch-Nordamerika...               | —            | 837          | Berein. Staaten v. Amerika...             | 84           | 266          |
| Brasilien...                     | 880          | —            | Bordasien...                          | —            | 1 270        | Argentinien...                            | 1 226        | 1            |
| <b>Erbsen...</b>                 | 6 192        | 1 018        | <b>Schiefer und Schieferwaren...</b>  | 64           | 486          | <b>Zellulose...</b>                       | 8 331        | 10 888       |
| davon aus bzw. nach:             |              | —            | <b>Spielwaren...</b>                  | 5            | 3 424        | davon aus bzw. nach:                      |              |              |
| Niederlande...                   | 32           | 363          | davon nach:                           |              |              | Großbritannien...                         | 15           | 417          |
| Spanien...                       | —            | 303          | Großbritannien...                     | —            | 1 566        | Italien...                                | —            | 1 182        |
| Westafrika...                    | 3 975        | —            | Berein. Staaten v. Amerika...         | —            | 502          | Remelgebiet...                            | 2 266        | —            |
| Ostafrika...                     | 1 151        | —            | <b>Spinnstoffe, pflanzliche:</b>      |              |              | Norwegen...                               | 822          | —            |
| Bordasien...                     | 429          | —            | <b>Baumwolle...</b>                   | 4 532        | 1 062        | Schweden...                               | 4 782        | —            |
| China...                         | 387          | —            | davon aus bzw. nach:                  |              |              | Spanien...                                | —            | 2 859        |
| <b>Kopra...</b>                  | 23 563       | 2 359        | Dänemark...                           | 118          | 482          | Berein. Staaten v. Amerika...             | —            | 4 129        |
| davon aus:                       |              | —            | Großbritannien...                     | 178          | 255          | Argentinien...                            | —            | 323          |
| Bordasien...                     | 5 636        | —            | Berein. Staaten v. Amerika...         | 497          | 75           | Brasilien...                              | —            | 582          |
| Hinterindien...                  | 16 332       | —            | Argentinien...                        | 232          | —            | Chile...                                  | —            | 254          |
| <b>Leinsaat...</b>               | 21 033       | 1 340        | Brasilien...                          | 153          | —            | übriges Südamerika...                     | —            | 168          |
| davon aus bzw. nach:             |              | —            | Bordasien...                          | 2 888        | 2            | Japan...                                  | —            | 192          |
| Finnland...                      | —            | 667          | <b>Baumwollabfall...</b>              | 2 206        | 686          | <b>Zement...</b>                          | 3 570        | 34 503       |
| Argentinien...                   | 17 983       | —            | davon aus bzw. nach:                  |              |              | davon aus bzw. nach:                      |              |              |
| <b>Palmkerne...</b>              | 21 163       | 605          | Belgien...                            | 48           | 195          | Dänemark...                               | 3 349        | 96           |
| davon aus bzw. nach:             |              | —            | Großbritannien...                     | 546          | 62           | Mittelamerika und Westindien...           | —            | 4 229        |
| Dänemark...                      | —            | 210          | Schweden...                           | 8            | 100          | Argentinien...                            | —            | 2 077        |
| Großbritannien...                | 584          | 11           | Berein. Staaten v. Amerika...         | 710          | 174          | Brasilien...                              | —            | 6 750        |
| Niederlande...                   | —            | 374          | Bordasien...                          | 467          | —            | Chile...                                  | —            | 2 872        |
| Westafrika...                    | 20 451       | —            | China...                              | 330          | —            | übriges Südamerika...                     | —            | 6 159        |
| <b>Raps und Rübsen...</b>        | —            | 138          | <b>Danf, Sisal, Fibre...</b>          | 2 976        | 886          | Ägypten...                                | —            | 1 112        |
| davon aus bzw. nach:             |              | —            | davon aus bzw. nach:                  |              |              | Südafrikanische Union...                  | —            | 2 632        |
| Schweden...                      | —            | 3 814        | Schweden...                           | 6            | 183          | Ostafrika...                              | —            | 1 076        |
| China...                         | 22 800       | —            | Berein. Staaten v. Amerika...         | —            | 156          | Hinterindien...                           | —            | 3 103        |
| <b>andere...</b>                 | 2 571        | 223          | Nordafrika...                         | 418          | —            | <b>Zucker:</b>                            |              |              |
| davon aus bzw. nach:             |              | —            | Ostafrika...                          | 472          | —            | <b>Rob- u. Verbrauchszucker</b>           | 2 505        | 12 233       |
| Dänemark...                      | 20           | 118          | Bordasien...                          | 700          | —            | davon aus bzw. nach:                      |              |              |
| Finnland...                      | 306          | 1            | Hinterindien...                       | 600          | —            | Dänemark...                               | —            | 529          |
| Letland...                       | —            | —            | <b>Jute...</b>                        | 21 502       | 2 901        | Finnland...                               | —            | 863          |
| Remelgebiet...                   | 202          | —            | davon aus bzw. nach:                  |              |              | Großbritannien...                         | 27           | 4 248        |
| Brasilien...                     | 538          | —            | Großbritannien...                     | 20           | 404          | Letland...                                | —            | 512          |
| Ostafrika...                     | 390          | —            | Europ. Rußland a. d. Ostsee...        | —            | 373          | Norwegen...                               | —            | 480          |
| Bordasien...                     | 464          | —            | Schweden...                           | 21 436       | —            | Niederlande...                            | 3            | 3 247        |
| <b>Papier und Papierwaren...</b> | 15 041       | 38 484       | <b>Stärke...</b>                      | 518          | 824          | Westafrika...                             | —            | 685          |
| davon aus bzw. nach:             |              | —            | <b>Steinkohlen und Koks...</b>        | 239 663      | 1 931        | Hinterindien...                           | 2 322        | —            |
| Finnland...                      | 2 941        | 21           | davon aus bzw. nach:                  |              |              | <b>Sirup und Traubenzucker</b>            | 102          | 118          |
| Griechenland...                  | 5            | 1 763        | Großbritannien...                     | 234 408      | —            | davon aus bzw. nach:                      |              |              |
| Großbritannien...                | 634          | 7 376        | Niederlande...                        | 5 255        | —            | Großbritannien...                         | 92           | —            |
| Niederlande...                   | 244          | 2 262        | Schweden...                           | —            | 1 220        | Niederlande...                            | —            | 35           |
| Norwegen...                      | 3 132        | 91           | <b>Steinnüsse...</b>                  | 961          | 307          | Schweden...                               | —            | 43           |
| Schweden...                      | 6 596        | 141          | <b>Stroh und Strohwaren...</b>        | 325          | 57           | <b>Zündwaren und Feuerwerk...</b>         | 396          | 638          |
| Berein. Staaten v. Amerika...    | 74           | 3 441        | <b>Strohrohr, Bambus und</b>          |              |              | davon aus bzw. nach:                      |              |              |
| Argentinien...                   | 3            | 5 464        | <b>anderes Rohr...</b>                | 1 495        | 235          | Großbritannien...                         | 1            | 77           |
| <b>Petroleumfoks...</b>          | 8            | 1            | davon aus:                            |              |              | Schweden...                               | 300          | 4            |
| <b>Pflanzen, lebende...</b>      | 75           | 159          | Niederlande...                        | 136          | —            | Britisch-Nordamerika...                   | —            | 62           |
| <b>Biaßava...</b>                | 3 191        | 589          | Hinterindien...                       | 1 219        | —            | Mittelamerika u. Westindien...            | —            | 77           |
| davon aus:                       |              | —            | <b>Tabak und Tabakwaren...</b>        | 6 354        | 2 302        | Westafrika...                             | —            | 232          |
| Frankreich...                    | 321          | —            | davon aus bzw. nach:                  |              |              |   |              |              |
| Nordafrika...                    | 2 401        | —            | Belgien...                            | 143          | 494          |   |              |              |
|                                  |              |              | Bulgarien...                          | 1 166        | 6            |   |              |              |

## 37. Warenverkehr zur See nach Verkehrsgebieten im Oktober 1925.

Nach den Ladungsverzeichnissen der Seeschiffe. Mengen in t zu 1000 kg.

Nachgewiesen sind die Verkehrsgebiete, in denen die Waren in das Seeschiff eingeladen oder aus ihm gelöscht worden sind.

| Gebiete der Herkunft oder Bestimmung | Einfuhr | Ausfuhr | Nach: Gebiete der Herkunft oder Bestimmung | Einfuhr | Ausfuhr | Nach: Gebiete der Herkunft oder Bestimmung | Einfuhr   | Ausfuhr |
|--------------------------------------|---------|---------|--|---------|---------|--|-----------|---------|
| Deutsche Ostseehäfen . . . . .       | 17 558  | 19 142  | Niederlande . . . . .                      | 23 998  | 28 685  | Afrika am Atlantischen                     |           |         |
| Deutsche Nordseehäfen . . . . .      | 31 884  | 28 968  | Belgien . . . . .                          | 4 840   | 6 920   | Meere auschl. Marokko                      | 35 960    | 14 374  |
| Deutsche Häfen insgesamt . . . . .   | 49 442  | 48 110  | Frankreich . . . . .                       | 5 876   | 5 757   | Südafrikanische Union . . . . .            | 38 379    | 11 559  |
| Europ. Rußland am Weißen             |         |         | Spanien . . . . .                          | 17 758  | 13 581  | Afrika am Indischen und                    |           |         |
| Meere und Eismeer . . . . .          |         |         | Portugal einschl. Azoren . . . . .         | 7 082   | 6 392   | Roten Meere . . . . .                      | 5 484     | 3 255   |
| Europ. Rußland an der                |         |         | Italien einschl. Rume . . . . .            | 20 260  | 16 590  | Asien am Mittelländischen                  |           |         |
| Ostsee . . . . .                     | 2 723   | 9 358   | Südslavien und Albanien . . . . .          | 8       |         | Schwarzen und Kaspiischen                  |           |         |
| Europ. Rußland am Schwar-            |         |         | Griechenland einschl. Kreta . . . . .      | 11 834  | 4 262   | Meere einschl. europäische                 |           |         |
| zen und Asowschen Meere              |         |         | Bulgarien . . . . .                        | 1 414   | 1 751   | Türkei . . . . .                           | 25 283    | 6 341   |
| einschl. Ukraine . . . . .           | 34 847  |         | Rumänien . . . . .                         | 9 480   | 2 825   | Vorderasien und Vorder-                    |           |         |
| Estland . . . . .                    | 1 713   | 6 722   | Britisch Nordamerika . . . . .             | 36 741  | 5 491   | indien . . . . .                           | 47 786    | 17 582  |
| Letland . . . . .                    | 3 511   | 11 512  | Vereinigte Staaten von                     |         |         | Hinterindien, Sundainseln                  |           |         |
| Memelgebiet einschl. Litauen         | 3 345   | 1 802   | Amerika . . . . .                          | 121 844 | 73 140  | und Philippinen . . . . .                  | 84 034    | 14 572  |
| Danzig . . . . .                     | 631     | 5 389   | Mexiko . . . . .                           | 20 850  | 5 758   | China, asiatisches Rußland                 |           |         |
| Polen . . . . .                      |         |         | Mittelamerika und West-                    |         |         | und sonstige Häfen in                      |           |         |
| Finnland . . . . .                   | 5 013   | 23 810  | indische Inseln . . . . .                  | 4 766   | 14 602  | Ostasien . . . . .                         | 30 128    | 9 072   |
| Schweden . . . . .                   | 29 943  | 40 996  | Brasilien . . . . .                        | 13 531  | 26 674  | Australien . . . . .                       | 5 029     | 1 711   |
| Norwegen mit Spitzbergen             | 13 089  | 15 646  | Argentinien . . . . .                      | 61 867  | 19 660  | Japan . . . . .                            | 793       | 14 114  |
| Dänemark mit Island,                 |         |         | Chile . . . . .                            | 22 035  | 9 397   |  |           |         |
| Färöer und Grönland . . . . .        | 16 279  | 42 924  | Übriges Südamerika . . . . .               | 4 351   | 18 917  |  |           |         |
| Großbritannien und Irland            |         |         | Ägypten . . . . .                          | 886     | 4 743   |  |           |         |
| einschl. der britischen Be-          |         |         | Afrika am Mittelländischen                 |         |         |  |           |         |
| fügungen in Europa . . . . .         | 273 407 | 92 728  | Meere einschl. Marokko,                    |         |         |  |           |         |
|                                      |         |         | auschl. Ägypten . . . . .                  | 7 740   | 3 420   |  |           |         |
|                                      |         |         |  |         |         | Zusammen . . . . .                         | 1 103 980 | 660 142 |

## XX. Hamburg-Altonaer Hafenbetrieb.

## 38. Anzahl der beschäftigten Arbeiter in den einzelnen Betriebszweigen\*) im Oktober 1925.

| Betriebszweige                                 | Ständige Arbeiter  |               |                               | Unständige Arbeiter |               |                               | Gelegenheitsarbeiter |               |                               | Durchschnittlich wirt-<br>täglich beschäftigt |               |                               |
|--|--------------------|---------------|-------------------------------|---------------------|---------------|-------------------------------|----------------------|---------------|-------------------------------|---|---------------|-------------------------------|
|  | im                 |               |                               | im                  |               |                               | im                   |               |                               | im  |               |                               |
|  | Berichts-<br>monat | Vor-<br>monat | gleichen<br>Monat<br>d. Vorj. | Berichts-<br>monat  | Vor-<br>monat | gleichen<br>Monat<br>d. Vorj. | Berichts-<br>monat   | Vor-<br>monat | gleichen<br>Monat<br>d. Vorj. | Berichts-<br>monat                            | Vor-<br>monat | gleichen<br>Monat<br>d. Vorj. |
| Stauereibetrieb . . . . .                      | 708                | 710           | 724                           | 4383                | 4414          | 4 873                         | 716                  | 651           | 972                           | 4 802   | 4 756         | 5 493                         |
| Raibetrieb <sup>1)</sup> . . . . .             | 1996               | 2030          | 2071                          | 1657                | 1724          | 1 960                         | 94                   | 108           | 19                            | 6 670   | 6 857         | 7 598                         |
| Werftbetrieb . . . . .                         | 1167               | 1168          | 1392                          | 872                 | 886           | 748                           | 102                  | 112           | 140                           | 1 749   | 1 753         | 1 730                         |
| Bunkereibetrieb . . . . .                      | 76                 | 76            | —                             | 396                 | 398           | 531                           | 8                    | 12            | 4                             | 306   | 282           | 387                           |
| Speichereibetrieb . . . . .                    | 474                | 483           | 486                           | 413                 | 421           | 558                           | 109                  | 168           | 48                            | 822   | 823           | 981                           |
| Kornumstichereibetrieb . . . . .               | 38                 | 38            | 51                            | 91                  | 95            | 99                            | 6                    | —             | 24                            | 84  | 60            | 125                           |
| Schiffs- und Kesselreinigungsbetrieb . . . . . | 97                 | 104           | 104                           | 894                 | 885           | 1 021                         | 123                  | 216           | 156                           | 718   | 767           | 830                           |
| Ladungskontrolle . . . . .                     | 162                | 163           | 160                           | 564                 | 571           | 564                           | 23                   | 61            | 62                            | 604   | 645           | 692                           |
| Hafenschiffahrt . . . . .                      | 1252               | 1309          | 1314                          | 164                 | 167           | —                             | —                    | —             | —                             | 1 252   | 1 309         | 1 314                         |
| Zusammen . . . . .                             | 5970               | 6081          | 6302                          | 9434                | 9561          | 10 354                        | 1181                 | 1328          | 1425                          | 17 007  | 17 252        | 19 150                        |

\*) Ohne Lagerhausbetrieb. — <sup>1)</sup> Bei den Durchschnittszahlen ist der staatliche Raibetrieb mitberücksichtigt.

In den Raianlagen des Hamburger Hafens sind im Monat Oktober 1925 abgefertigt:

a) im Staatsraibetriebe . . . . . 534 Schiffe mit 474 755 Netto-Reg.-Tons,

b) in den privaten Raibetrieben . . . . . 176 " " 457 249 " " "

zusammen . . . . . 710 Schiffe mit 932 004 Netto-Reg.-Tons.

## XXI. Öffentliche Verkehrsmittel.

## 39. Straßenbahnen, Hochbahn und Alsterschiffahrt im Oktober 1925.

| Monate     | Geleistete Wagen- (Dampfer-) Kilometer |           |                       | Beförderte Personen |           |                       | Einnahmen in Reichsmark |           |                       |
|------------|--|-----------|-----------------------|---------------------|-----------|-----------------------|-------------------------|-----------|-----------------------|
|            | Straßen-<br>bahnen                     | Hochbahn  | Alster-<br>schiffahrt | Straßen-<br>bahnen  | Hochbahn  | Alster-<br>schiffahrt | Straßen-<br>bahnen      | Hochbahn  | Alster-<br>schiffahrt |
| Okt. 1925  | 5 418 834                              | 1 299 296 | 55 012                | 21 248 543          | 7 500 261 | 471 501               | 3 523 028               | 1 205 022 | 61 704                |
| Dagegen    |  |           |                       |                     |           |                       |                         |           |                       |
| Sept. 1925 | 5 216 168                              | 1 247 440 | 58 066                | 20 727 587          | 7 178 673 | 499 127               | 3 442 098               | 1 153 411 | 66 605                |
| Aug. 1925  | 5 332 763                              | 1 288 851 | 59 247                | 20 425 590          | 7 368 668 | 660 747               | 3 420 479               | 1 200 386 | 93 425                |
| Juli 1925  | 5 381 320                              | 1 279 815 | 63 404                | 19 981 951          | 7 228 177 | 709 764               | 3 356 175               | 1 167 365 | 100 317               |
| Okt. 1924  | 4 529 010                              | 1 110 036 | 42 531                | 22 131 364          | 7 383 730 | 446 075               | 2 540 991               | 827 265   | 41 290                |

Außerdem Autobusverkehr im Oktober 1925: 87 848 Autokilometer, 317 650 beförderte Personen, 90 758 RM Einnahmen.

Sonderbeitrag.

## Die Lebenshaltung minderbemittelter Familien im Hamburger Gebiet.

### Darstellung auf Grund von Wirtschaftsrechnungen.

Im Wirtschaftsleben und in der Wissenschaft ist besonders in den letzten Jahren mit Recht immer wieder die außerordentlich wichtige Frage aufgeworfen worden, wie der Lebensunterhalt der breiten Masse unserer Bevölkerung in Wirklichkeit beschaffen ist. Die Wirtschaftswissenschaften sind sich darüber klar, daß diese Frage nur auf der Grundlage zuverlässig geführter Haushaltsrechnungen beantwortet werden kann. Wir haben deshalb bereits im Jahre 1922 versucht, zur Führung von Haushaltsbüchern nach einheitlichem Muster und anerkannter Methode für das Jahr 1923 anzuregen. Die verständnisvolle Mitarbeit einer Reihe von Arbeiterfamilien ließ uns anfangs ein gutes Ergebnis erhoffen. Leider aber gingen unsere Erwartungen für das Jahr 1923 infolge der vollständigen Entwertung der Mark im Laufe dieses Jahres nicht in Erfüllung; es war schließlich ganz unmöglich, die einzelnen Monate zu vergleichen und insbesondere brauchbare Werte für die gesamte Jahresabrechnung zu ermitteln. Im Jahre 1924 dagegen hatten unsere unentwegt fortgesetzten Bemühungen um die Führung von Haushaltsrechnungen infolge der Ende 1923 stabilisierten Währung den Erfolg, daß sich aus der Bearbeitung der Haushaltsrechnungsbücher zeitlich vergleichbare Aufzeichnungen ergaben, die trotz der kleinen Zahl der Teilnehmer zur Beurteilung der Veränderungen der Lebenshaltung von großem Wert sein werden. Für das Jahr 1925 konnte durch das Entgegenkommen einer großen Verbrauchervereinigung und einiger Arbeitnehmerorganisationen die Zahl der Teilnehmer so vergrößert werden, daß für dieses Jahr eine noch breitere Basis für unsere Arbeiten geschaffen ist.

Wenn auch das Berichtsjahr noch nicht abgeschlossen ist, so glauben wir doch bereits jetzt einige Angaben aus diesem Arbeitsgebiet veröffentlichen zu sollen, weil sie zuverlässige Vergleichsmöglichkeiten zwischen den beiden ersten Hälften der Jahre 1924 und 1925 bieten. Eine vollständige und eingehendere Bearbeitung des wertvollen Materials hoffen wir im Jahre 1926 herausbringen zu können.

Der knappe Raum an dieser Stelle zwingt uns zu sehr weitgehenden Zusammenziehungen der im Urmaterial vorliegenden Monatsergebnisse unserer Untersuchungen. Wir erhalten aber dennoch wichtige Aufschlüsse über die Verschiedenheit der Ernährung im Winter und im Sommer, über die tatsächlichen Einnahmen und Ausgaben, die verbrauchten Mengen an Nahrungsmitteln und deren Nährwert. Ein Vergleich der Er-

gebnisse der beiden Jahre für die einzelnen Größenklassen der Haushaltungen und für die einzelnen Einkommensklassen ist dagegen wegen der relativ kleinen Zahl der Haushaltsrechnungen für 1924 nicht unabhängig von Zufälligkeiten und unterbleibt aus diesem Grunde.

Für das Jahr 1924 sind die Aufzeichnungen von 22 Haushaltungen verwertet worden. Dem Beruf nach waren die Haushaltsvorstände in 4 Fällen Metallarbeiter, in 2 Fällen Schuhmacher, in 5 Fällen Arbeiter und in je 1 Fall Maler, Schneider, Tischler, Buchdrucker, Buchbinder, Hafenarbeiter, Angestellter und Weichensteller. Für das Jahr 1925 sind 78 Aufzeichnungen berücksichtigt worden. Der Beruf der Haushaltsvorstände war in 14 Fällen Metallarbeiter, in 9 Fällen Arbeiter, in 6 Fällen Bauarbeiter, in 5 Fällen Angestellte, in je 4 Fällen Maler, Schneider und Tischler, in je 3 Fällen Fabrikarbeiter und Handlungsgehilfen, in je 2 Fällen Buchhalter, Heizer, Maschinisten und Schiffszimmerer und in je 1 Fall Abteilungsleiter, Bäcker, Beamter, Bootbauer, Buchbinder, Buchdrucker, Drechsler, Elektriker, Gerber, Glaser, Hutmacher, Instrumentenmacher, Konditor, Kranführer, Lagerhalter, Müller, Schriftsetzer und Vertäufel.

Die Zusammensetzung der Haushaltungen ergibt sich aus Übersicht 1.

Übersicht 1. Die Familiengröße der Haushaltungen.

| Zahl der Haushaltungen<br>Zeitraum     | Gesamtzahl der                           |                |        |                            |                           |                   |
|--|--|----------------|--------|----------------------------|---------------------------|-------------------|
|  | Ehe-<br>männer                           | Ehe-<br>frauen | Kinder | sonstigen<br>Per-<br>sonen | Personen<br>zu-<br>sammen | Voll-<br>personen |
| 22 Haushaltungen<br>Jan. bis Juni 1924 | 22                                       | 21             | 47     | 3                          | 93                        | 87                |
| 78 Haushaltungen<br>Jan. bis Juni 1925 | 78                                       | 78             | 129    | 36                         | 321                       | 243               |
|  | Durchschnittszahlen für eine Haushaltung |                |        |                            |                           |                   |
| Jan. bis Juni 1924                     | 1,00                                     | 0,95           | 2,14   | 0,14                       | 4,23                      | 3,95              |
| Jan. bis Juni 1925                     | 1,00                                     | 1,00           | 1,66   | 0,46                       | 4,12                      | 3,12              |

Die 22 Haushaltungen von 1924 bestanden aus 93 Personen, davon waren 22 Ehemänner, 21 Ehefrauen, 47 Kinder und 3 sonstige Personen. Auf eine Haushaltung entfielen danach durchschnittlich 4,23 Personen. Im Jahre 1925 gehörten zu den 78 Haushaltungen 321 Personen, darunter 78 Ehemänner, 78 Ehefrauen, 129 Kinder und 36 sonstige Personen. Eine Haushaltung umfaßte im Durchschnitt 4,12 Personen. Die den Überblick sehr erschwerenden Unterschiede im Geschlecht und Alter der einzelnen Haushaltsmitglieder werden in der Weise ausgeglichen, daß nach dem Vorgang der Reichsstatistik jede erwachsene männliche und weibliche Person, ferner jedes Kind über 11 Jahre und je zwei Kinder bis zu 11 Jahren als Vollpersonen gerechnet werden. Danach setzten sich die 22 Haushaltungen von 1924 aus 87 und die 78 Familien von 1925 aus 243 Vollpersonen zusammen. Eine Haushaltung bestand im Jahre 1924 durchschnittlich aus 3,95 und eine Haushaltung im Jahre 1925 aus 3,12 Vollpersonen.

### 1. Die Einnahmen.

Überblick 2. Die Einnahmen und ihr Verkommen.

| Art der Einnahmen                                    | Einnahmen in Reichsmark                        |                |  |                |
|--|--|----------------|--|----------------|
|  | 1924   |                | 1925   |                |
|  | Januar bis März                                | April bis Juni | Januar bis März                                  | April bis Juni |
|  | 22 Haushaltungen, 94 Personen, 87 Vollpersonen |                | 78 Haushaltungen, 321 Personen, 243 Vollpersonen |                |
| <b>Durchschnittliche Einnahmen einer Haushaltung</b> |  |                |  |                |
| Arbeitsverdienst des Mannes                          | 372,98   | 468,98         | 624,18   | 704,53         |
| der Frau ..  | 7,96   | 3,61           | 19,21  | 25,01          |
| Beiträge der Kinder .....                            | 52,52  | 70,47          | 63,78  | 69,94          |
| sonstige Einnahmen .....                             | 24,10  | 30,64          | 32,02  | 22,03          |
| zusammen .....                                       | 457,56   | 573,70         | 739,19   | 821,51         |
| <b>Durchschnittliche Einnahmen einer Vollperson</b>  |  |                |  |                |
| Arbeitsverdienst des Mannes                          | 94,32  | 118,59         | 200,36   | 226,14         |
| der Frau ..  | 2,01   | 0,91           | 6,16   | 8,03           |
| Beiträge der Kinder .....                            | 13,28  | 17,82          | 20,47  | 22,45          |
| sonstige Einnahmen .....                             | 6,09   | 7,75           | 10,28  | 7,07           |
| zusammen .....                                       | 115,70   | 145,07         | 237,27   | 263,69         |
| <b>Von 100 RM der Einnahmen kamen aus</b>            |  |                |  |                |
| Arbeitsverdienst des Mannes                          | 81,51  | 81,75          | 84,44  | 85,76          |
| der Frau ..  | 1,74   | 0,63           | 2,60   | 3,05           |
| Beiträgen der Kinder .....                           | 11,48  | 12,28          | 8,63   | 8,51           |
| sonstigen Einnahmen .....                            | 5,27   | 5,34           | 4,33   | 2,68           |
| zusammen .....                                       | 100,00   | 100,00         | 100,00   | 100,00         |

Die durchschnittlichen Einnahmen einer Haushaltung betrugen 1924 im ersten Vierteljahr 457,56 M, im zweiten Vierteljahr 573,70 M (25,30 v. H. mehr). Die Einnahmen im Jahre 1925 waren bedeutend höher; sie betrugen im ersten Vierteljahr 739,19 M und wuchsen im zweiten Vierteljahr um 11,14 v. H. auf 821,51 M. Die Steigerung der Einnahmen in der ersten Hälfte des Jahres 1925 gegen das erste Halbjahr 1924 betrug für eine Haushaltung 51,34 v. H. und für eine Vollperson 92,11 v. H. Dieser Unterschied erklärt sich aus der kleineren Zahl der Vollpersonen im Jahre 1925 gegenüber 1924.

Der letzte Teil der Übersicht 2 unterrichtet über die im Verkommen der Einnahmen eingetretenen Veränderungen. Der Anteil des Arbeitsverdienstes des Mannes an den Gesamteinnahmen betrug in der ersten Hälfte des Jahres 1924 81,51 und 81,75 v. H.; in dem gleichen Zeitraum 1925 84,44 und 85,76 v. H. Die Anteile der Beiträge der Kinder fielen dagegen von 11,48 und 12,28 v. H. auf 8,63 und 8,51 v. H. und die sonstigen Einnahmen von 5,27 und 5,34 v. H. auf 4,23 und 2,68 v. H. Dagegen ist der Anteil des Verdienstes der Frau von 1,74 und 0,63 v. H. auf 2,60 und 3,05 v. H. gestiegen.

### II. Die Ausgaben.

Entsprechend den höheren Einnahmen im ersten Halbjahr 1925 sind auch die Ausgaben gegen das erste Halbjahr 1924 gestiegen. Den durchschnittlichen Gesamtausgaben einer Familie von 440,28 und 545,42 M im ersten Halbjahr 1924 standen im ersten Halbjahr 1925 711,93 M und 785,77 M gegenüber. Die

Steigerung der Ausgaben vom ersten zum zweiten Vierteljahr 1924 betrug 23,89 v. H. und 1925 10,37 v. H. Gegen die erste Hälfte des Jahres 1924 steigerten sich die Ausgaben in der ersten Hälfte des Jahres 1925 für eine Haushaltung um 51,94 v. H., dagegen für eine Vollperson um 92,73 v. H.

Das gleichzeitige Steigen der Ausgaben einer Haushaltung und Sinken der Vollpersonenzahl wirkt demnach auf die Ausgaben für eine Vollperson bedeutend stärker als auf die einer Haushaltung.

Überblick 3. Die Ausgaben und ihre Verteilung.

| Lebensbedürfnisse                                   | Ausgaben in Reichsmark                         |                |  |                |
|---|--|----------------|--|----------------|
|   | 1924   |                | 1925   |                |
|   | Januar bis März                                | April bis Juni | Januar bis März                                  | April bis Juni |
|   | 22 Haushaltungen, 94 Personen, 87 Vollpersonen |                | 78 Haushaltungen, 321 Personen, 243 Vollpersonen |                |
| <b>Durchschnittliche Ausgaben einer Haushaltung</b> |  |                |  |                |
| Lebensmittel .....                                  | 235,73   | 283,18         | 322,21   | 351,12         |
| sonstige Lebensbedürfnisse ..                       | 204,55   | 262,29         | 389,72   | 434,65         |
| zusammen .....                                      | 440,28   | 545,47         | 711,93   | 785,77         |
| <b>Durchschnittliche Ausgaben einer Vollperson</b>  |  |                |  |                |
| Lebensmittel .....                                  | 59,61  | 71,61          | 103,43   | 112,70         |
| sonstige Lebensbedürfnisse ..                       | 51,73  | 66,33          | 125,09   | 139,52         |
| zusammen .....                                      | 111,34   | 137,94         | 228,52   | 252,22         |
| <b>Auf 100 RM der Ausgaben entfielen für</b>        |  |                |  |                |
| Lebensmittel .....                                  | 53,54  | 51,91          | 45,26  | 44,68          |
| sonstige Lebensbedürfnisse ..                       | 46,46  | 48,09          | 54,74  | 55,32          |
| zusammen .....                                      | 100,00   | 100,00         | 100,00   | 100,00         |

Von den durchschnittlichen Gesamtausgaben einer Haushaltung entfielen auf die Ernährung in den beiden Vierteljahren 1924 53,54 und 51,91 v. H., in den beiden Vierteljahren 1925 dagegen nur 45,26 und 44,68 v. H. Für sonstige Lebensbedürfnisse wurden 1924 46,46 und 48,09 v. H., 1925 aber 54,74 v. H. und 55,32 v. H. ausgegeben. Der Anteil der Ausgaben für sonstige Lebensbedürfnisse ist also bei steigenden Einnahmen und Ausgaben gewachsen, während der Anteil für Lebensmittel zurückgegangen ist.

Die größeren Einnahmen haben nicht nur eine Verschiebung des Verhältnisses der Gesamtkosten für Nahrungsmittel und sonstige Lebensbedürfnisse zur Folge gehabt, sondern auch die Ernährungsweise im einzelnen beeinflusst. Wenn auch im Jahre 1925 für alle Nahrungsmittel infolge des größeren Einkommens die Ausgaben höher waren als im Jahre 1924, so hat sich doch das Verhältnis der einzelnen Nahrungsmittel untereinander im Jahre 1925 gegen das Jahr 1924 verschoben. Wie die Übersicht 4 im einzelnen nachweist, hat sich der Anteil bei einigen wichtigen Lebensmitteln wesentlich erhöht, vor allem bei Fleisch, Wurst, Eiern und Gemüse. Bemerkenswerte Abnahmen zeigten die Anteile für Fische, Fett, Zucker, Mehl und Hülsenfrüchte sowie für Brot.

Bei den Ausgaben für sonstige Lebensbedürfnisse erkennt man die Wirkung der höheren Einnahmen am deutlichsten bei den Ausgaben für Bekleidung. Im ersten und zweiten Vierteljahr 1924 betrug der Anteil an den Gesamtausgaben 6,04 und 6,45 v. H.; er war niedriger als die Anteile für Fleisch und Brot bei den Lebensmitteln. Im ersten und zweiten Vierteljahr 1925 stand er auf 9,44 und 9,94 v. H.; er war jetzt höher als die Anteile für Fleisch und Brot. Diese Zahlen zeigen, wie weit die Beschaffung von Bekleidung in der Zeit niedriger Löhne hinter noch wichtigeren Bedürfnissen zurückstehen muß. Eine natürliche Folge der höheren Einnahmen im Jahre 1925 war das stärkere Hervortreten der Anteile für Steuern und Versicherungen. Die Steigerung der Zwangsmieten, die im ersten Halbjahr 1925 stärker war als im gleichen Zeitraum 1924, hat eine Erhöhung des Anteils der Mieten im Jahre 1925 verursacht. Ferner sind die Anteile für Arzt und Medikamente, Schulausgaben, Fahrgehalt und für sonstige Ausgaben gestiegen. Bemerkenswert ist, daß die Anteile für Mobilienebeschaffung, Heizung, Bücher, Geschenke, Unterstüßungen und Arbeitsgeräte im ersten Halbjahr 1925 gegen das erste Halbjahr 1924 gefallen sind.

| Lebensmittel (I, 1 bis 20)<br>und<br>sonstige Lebensbedürfnisse (II bis XVI) |  | Durchschnittliche Ausgaben in Reichsmark |                |               |                |                     |                |               |                | Auf 100 RM der Gesamtausgaben entfallen |                |               |                | Auf je 100 RM der Ausgaben für Lebensmittel und für sonstige Lebensbedürfnisse entfallen |                |               |                |
|--|--|--|----------------|---------------|----------------|---------------------|----------------|---------------|----------------|---|----------------|---------------|----------------|--|----------------|---------------|----------------|
|  |  | für eine Haushaltung                     |                |               |                | für eine Vollperson |                |               |                |   |                |               |                |  |                |               |                |
|  |  | 1924                                     |                | 1925          |                | 1924                |                | 1925          |                | 1924                                    |                | 1925          |                | 1924   |                | 1925          |                |
|  |  | Jan. bis März                            | April bis Juni | Jan. bis März | April bis Juni | Jan. bis März       | April bis Juni | Jan. bis März | April bis Juni | Jan. bis März                           | April bis Juni | Jan. bis März | April bis Juni | Jan. bis März  | April bis Juni | Jan. bis März | April bis Juni |
| Lebensmittel   |  |  |                |               |                |                     |                |               |                |   |                |               |                |  |                |               |                |
| I,   | 1 Fleisch                                  | 37,00                                    | 40,94          | 52,97         | 52,44          | 9,36                | 10,36          | 17,00         | 16,83          | 8,40                                    | 7,51           | 7,44          | 6,67           | 15,70  | 14,46          | 16,44         | 14,93          |
|  | 2 Wurst                                    | 16,99                                    | 14,61          | 25,33         | 22,62          | 4,29                | 3,69           | 8,13          | 7,26           | 3,86                                    | 2,68           | 3,56          | 2,88           | 7,20   | 5,16           | 7,86          | 6,44           |
|  | 3 Fische                                   | 5,69                                     | 7,05           | 6,46          | 7,66           | 1,44                | 1,78           | 2,07          | 2,46           | 1,29                                    | 1,29           | 0,91          | 0,97           | 2,41   | 2,49           | 2,01          | 2,18           |
|  | 4 Butter                                   | 10,64                                    | 15,53          | 14,71         | 19,50          | 2,69                | 3,93           | 4,72          | 6,26           | 2,42                                    | 2,85           | 2,07          | 2,48           | 4,51   | 5,47           | 4,57          | 5,55           |
|  | 5 Käse                                     | 7,54                                     | 11,17          | 11,03         | 11,73          | 1,91                | 2,82           | 3,54          | 3,76           | 1,71                                    | 2,05           | 1,55          | 1,49           | 3,20   | 3,94           | 3,42          | 3,34           |
|  | 6 Eier                                     | 9,05                                     | 15,97          | 13,28         | 21,22          | 2,29                | 4,04           | 4,26          | 6,82           | 2,06                                    | 2,93           | 1,87          | 2,70           | 3,84   | 5,64           | 4,12          | 6,04           |
|  | 7 Kartoffeln                               | 8,94                                     | 12,75          | 12,51         | 13,51          | 2,26                | 3,22           | 4,02          | 4,33           | 2,03                                    | 2,33           | 1,76          | 1,72           | 3,79   | 4,50           | 3,88          | 3,84           |
|  | 8 Fette                                    | 22,34                                    | 22,39          | 27,93         | 25,23          | 5,65                | 5,66           | 8,97          | 8,09           | 5,08                                    | 4,10           | 3,92          | 3,21           | 9,48   | 7,91           | 8,67          | 7,18           |
|  | 9 Kaffee                                   | 6,31                                     | 8,83           | 10,50         | 10,60          | 1,59                | 2,23           | 3,37          | 3,40           | 1,43                                    | 1,62           | 1,48          | 1,35           | 2,68   | 3,12           | 3,26          | 3,02           |
|  | 10 Milch                                   | 18,99                                    | 22,74          | 26,73         | 28,44          | 4,80                | 5,75           | 8,58          | 9,13           | 4,32                                    | 4,17           | 3,75          | 3,62           | 8,06   | 8,03           | 8,30          | 8,10           |
|  | 11 Gemüse                                  | 5,81                                     | 10,68          | 10,97         | 17,17          | 1,47                | 2,70           | 3,52          | 5,51           | 1,32                                    | 1,96           | 1,54          | 2,18           | 2,47   | 3,77           | 3,41          | 4,88           |
|  | 12 Salz, Gewürze                           | 1,95                                     | 1,96           | 2,10          | 1,72           | 0,49                | 0,50           | 0,68          | 0,55           | 0,44                                    | 0,36           | 0,30          | 0,22           | 0,83   | 0,69           | 0,65          | 0,49           |
|  | 13 Zucker                                  | 12,89                                    | 14,68          | 9,43          | 11,17          | 3,26                | 3,71           | 3,03          | 3,58           | 2,93                                    | 2,69           | 1,32          | 1,42           | 5,47   | 5,19           | 2,93          | 3,18           |
|  | 14 Mehl, Hülsenfrüchte                     | 9,30                                     | 10,07          | 10,97         | 10,21          | 2,35                | 2,55           | 3,52          | 3,28           | 2,11                                    | 1,85           | 1,54          | 1,30           | 3,94   | 3,56           | 3,40          | 2,90           |
|  | 15 Obst                                    | 9,22                                     | 10,34          | 11,73         | 12,94          | 2,33                | 2,61           | 3,76          | 4,16           | 2,09                                    | 1,90           | 1,64          | 1,65           | 3,91   | 3,65           | 3,64          | 3,68           |
|  | 16 Brot                                    | 41,05                                    | 45,84          | 46,58         | 47,78          | 10,38               | 11,59          | 14,95         | 15,34          | 9,32                                    | 8,40           | 6,54          | 6,08           | 17,41  | 16,19          | 14,45         | 13,67          |
|  | 17 Tee, Kakao, Schokolade                  | 1,76                                     | 1,77           | 2,61          | 2,11           | 0,44                | 0,45           | 0,84          | 0,68           | 0,40                                    | 0,32           | 0,37          | 0,27           | 0,75   | 0,63           | 0,81          | 0,60           |
|  | 18 sonstige Getränke                       | 3,07                                     | 4,11           | 4,94          | 3,41           | 0,78                | 1,04           | 1,59          | 1,09           | 0,70                                    | 0,75           | 0,69          | 0,44           | 1,30   | 1,45           | 1,53          | 0,97           |
|  | 19 Zigarren, Tabak, Süßigkeiten            | 4,94                                     | 6,46           | 11,61         | 15,54          | 1,25                | 1,64           | 3,73          | 4,99           | 1,12                                    | 1,18           | 1,63          | 1,98           | 2,09   | 2,28           | 3,60          | 4,42           |
|  | 20 Ausgaben im Wirtshaus                   | 2,25                                     | 5,29           | 9,82          | 16,12          | 0,58                | 1,34           | 3,15          | 5,18           | 0,51                                    | 0,97           | 1,38          | 2,05           | 0,96   | 1,87           | 3,05          | 4,59           |
| Lebensmittel zusammen  |  | 235,73                                   | 283,18         | 322,21        | 351,12         | 59,61               | 71,61          | 103,43        | 112,70         | 53,54                                   | 51,91          | 45,26         | 44,68          | 100  | 100            | 100           | 100            |
| sonstige Lebensbedürfnisse   |  |  |                |               |                |                     |                |               |                |   |                |               |                |  |                |               |                |
| II,  | 1 Bekleidung                               | 26,58                                    | 35,19          | 67,18         | 78,13          | 6,72                | 8,90           | 21,56         | 25,08          | 6,04                                    | 6,45           | 9,44          | 9,94           | 12,99  | 13,42          | 17,24         | 17,98          |
|  | 2 Wäsche                                   | 8,95                                     | 10,26          | 13,62         | 14,96          | 2,27                | 2,59           | 4,37          | 4,81           | 2,03                                    | 1,88           | 1,91          | 1,90           | 4,38   | 3,91           | 3,49          | 3,44           |
|  | 3 Instandhaltung von Wäsche und Bekleidung | 6,25                                     | 7,44           | 10,27         | 10,31          | 1,58                | 1,88           | 3,30          | 3,30           | 1,42                                    | 1,37           | 1,44          | 1,31           | 3,06   | 2,84           | 2,64          | 2,37           |
| III,   | 1 Miete                                    | 22,60                                    | 36,64          | 56,01         | 62,89          | 5,72                | 9,26           | 17,98         | 20,18          | 5,13                                    | 6,72           | 7,87          | 8,00           | 11,05  | 13,97          | 14,37         | 14,47          |
|  | 2 Mobiliar                                 | 21,01                                    | 28,73          | 21,60         | 23,72          | 5,31                | 7,27           | 6,93          | 7,62           | 4,77                                    | 5,27           | 3,03          | 3,02           | 10,27  | 10,95          | 5,54          | 5,46           |
| IV,  | 1 Heizung                                  | 14,58                                    | 18,32          | 14,34         | 5,56           | 3,69                | 4,63           | 4,60          | 1,78           | 3,31                                    | 3,36           | 2,01          | 0,71           | 7,13   | 6,98           | 3,68          | 1,28           |
|  | 2 Beleuchtung                              | 9,08                                     | 6,92           | 20,58         | 16,51          | 2,30                | 1,75           | 6,61          | 5,30           | 2,06                                    | 1,27           | 2,89          | 2,10           | 4,44   | 2,64           | 5,28          | 3,80           |
| V  | Arzt, Medikamente                          | 3,80                                     | 3,43           | 8,81          | 11,91          | 0,96                | 0,87           | 2,83          | 3,82           | 0,87                                    | 0,63           | 1,24          | 1,52           | 1,86   | 1,31           | 2,26          | 2,74           |
| VI   | Schule                                     | 0,57                                     | 1,82           | 5,60          | 5,44           | 0,14                | 0,46           | 1,80          | 1,74           | 0,13                                    | 0,33           | 0,79          | 0,69           | 0,28   | 0,69           | 1,44          | 1,25           |
| VII,   | 1 Bücher                                   | 20,95                                    | 18,46          | 23,70         | 24,11          | 5,30                | 4,67           | 7,61          | 7,73           | 4,76                                    | 3,38           | 3,33          | 3,07           | 10,24  | 7,04           | 6,08          | 5,55           |
|  | 2 Vergnügen, Beiträge                      | 5,29                                     | 9,83           | 11,69         | 13,19          | 1,34                | 2,49           | 3,75          | 4,24           | 1,20                                    | 1,80           | 1,64          | 1,68           | 2,59   | 3,75           | 3,00          | 3,04           |
| VIII   | Steuern und Rechtschutz                    | 15,24                                    | 22,04          | 32,34         | 35,96          | 3,85                | 5,57           | 10,38         | 11,54          | 3,46                                    | 4,04           | 4,54          | 4,58           | 7,45   | 8,40           | 8,30          | 8,27           |
| IX   | Versicherungen                             | 15,18                                    | 22,02          | 37,48         | 40,78          | 3,84                | 5,57           | 12,03         | 13,09          | 3,45                                    | 4,04           | 5,25          | 5,19           | 7,42   | 8,39           | 9,62          | 9,38           |
| X  | Fahrtgeld                                  | 6,00                                     | 9,30           | 14,81         | 24,01          | 1,52                | 2,35           | 4,75          | 7,71           | 1,36                                    | 1,71           | 2,08          | 3,06           | 2,93   | 3,55           | 3,80          | 5,52           |
| XI   | Löhne und Trinkgelder                      | 1,38                                     | —              | 4,60          | 4,93           | 0,35                | —              | 1,48          | 1,58           | 0,31                                    | —              | 0,65          | 0,63           | 0,67   | —              | 1,18          | 1,13           |
| XII  | Geschenke und Unterstüzungen               | 9,49                                     | 12,99          | 7,87          | 9,13           | 2,40                | 3,29           | 2,53          | 2,93           | 2,16                                    | 2,38           | 1,11          | 1,16           | 4,64   | 4,95           | 2,02          | 2,10           |
| XIII   | Schuldabtrag, Zinsen                       | 1,88                                     | 0,23           | 8,97          | 6,82           | 0,47                | 1,06           | 2,88          | 2,19           | 0,43                                    | 0,04           | 1,26          | 0,87           | 0,92   | 0,09           | 2,30          | 1,57           |
| XIV  | Arbeitsgeräte usw.                         | 8,87                                     | 12,40          | 8,02          | 9,12           | 2,24                | 0,06           | 2,57          | 2,93           | 2,02                                    | 2,27           | 1,14          | 1,16           | 4,34   | 4,73           | 2,06          | 2,10           |
| XV   | Ersparnisse                                | 0,11                                     | —              | 3,31          | 7,57           | 0,03                | 3,14           | 1,06          | 2,44           | 0,02                                    | —              | 0,46          | 0,96           | 0,05   | —              | 0,85          | 1,74           |
| XVI  | sonstige Ausgaben                          | 6,74                                     | 6,27           | 18,92         | 29,60          | 1,70                | 1,58           | 6,07          | 9,51           | 1,53                                    | 1,15           | 2,66          | 3,77           | 3,29   | 2,39           | 4,85          | 6,81           |
| sonstige Lebensbedürfnisse zusammen  |  | 204,55                                   | 262,29         | 389,72        | 434,65         | 51,73               | 66,33          | 125,09        | 139,52         | 46,46                                   | 48,09          | 54,74         | 55,32          | 100  | 100            | 100           | 100            |
| Lebensmittel und sonstige Lebensbedürfnisse zusammen                         |  | 440,28                                   | 545,47         | 711,93        | 785,77         | 111,34              | 137,94         | 228,52        | 252,22         | 100                                     | 100            | 100           | 100            | —  | —              | —             | —              |

## III. Die verbrauchten Mengen.

In der Regel stößt die Ermittlung der verbrauchten Mengen auf weit größere Schwierigkeiten als die der Ausgaben, weil der Käufer sich über den verausgabten Betrag leichter Rechenschaft ablegen kann als über die erhaltenen Mengen. Es muß aber bei den vorliegenden Wirtschaftsrechnungen anerkannt werden, daß sie in dieser Hinsicht keine großen Lücken aufweisen. Bei den wichtigsten Nahrungsmitteln sind die Lücken weit geringer als bei den nebensächlichen.

In den Übersichten 5 und 6 sind die verbrauchten Mengen der wichtigsten Nahrungsmittel im einzelnen (in Verbindung mit den Ausgaben) dargestellt. Bei Fleisch herrschte (abgesehen von dem Verbrauch nicht besonders bezeichneter Fleischwaren) der Verbrauch von Schweinefleisch, Ochsen- und Rindfleisch bei weitem vor gegenüber dem Verbrauch von Gän-

Speck, Schinken, Hammelfleisch und Kalbfleisch. Am wenigsten wurden Böckfleisch und Pferdefleisch gekauft. An Fetten wurde zur Hauptsache Margarine verbraucht. Neben der Margarine wurde noch Schmalz, wenn auch bedeutend weniger, im Haushalt verwendet. Der Verbrauch von Talg und sonstigen Speisefetten spielte keine große Rolle. Der Verbrauch von Mehl war durchweg ebenso hoch wie der von Hülsenfrüchten und sonstigen Mühlenfabrikaten zusammen. Die verbrauchten Mengen an Brot waren im ersten Halbjahr 1924 bedeutend höher als im gleichen Zeitraum 1925. An Rundstücken wurden im ersten Halbjahr 1924  $\frac{1}{6}$  und im ersten Halbjahr 1925  $\frac{1}{5}$  des Brotmengen gekauft. Der Verbrauch an sonstigen Backwaren ist gegenüber dem an Brot und Rundstücken ganz unbedeutend. Auch aus dieser Übersicht ergibt sich, daß im Jahre 1925 der Verbrauch an teureren Nahrungsmitteln gegenüber 1924 gestiegen ist.

Übersicht 5. Die verbrauchten Mengen und die Ausgaben für diese Mengen im Durchschnitt für eine Haushaltung und für eine Vollperson.

| Lebensmittel         |    | 1924                         |                   | 1925               |                   | 1924                   |                   | 1925               |                   |       |
|----------------------|----|------------------------------|-------------------|--------------------|-------------------|------------------------|-------------------|--------------------|-------------------|-------|
|                      |    | Januar<br>bis März           | April<br>bis Juni | Januar<br>bis März | April<br>bis Juni | Januar<br>bis März     | April<br>bis Juni | Januar<br>bis März | April<br>bis Juni |       |
|                      |    | Gewicht in kg                |                   |                    |                   | Ausgaben in Reichsmark |                   |                    |                   |       |
| Für eine Haushaltung |    |                              |                   |                    |                   |                        |                   |                    |                   |       |
| I.                   | 1  | Fleisch .....                | 22,753            | 23,437             | 25,758            | 24,106                 | 35,28             | 38,02              | 50,92             | 51,43 |
|                      | 2  | Wurst .....                  | 5,946             | 5,611              | 8,142             | 6,858                  | 15,22             | 13,54              | 23,93             | 21,45 |
|                      | 3  | Fische .....                 | 7,053             | 8,144              | 8,276             | 7,755                  | 3,83              | 4,67               | 4,61              | 5,46  |
|                      | 4  | Butter .....                 | 2,153             | 4,263              | 3,122             | 4,703                  | 10,64             | 15,02              | 14,51             | 19,45 |
|                      | 5  | Käse .....                   | 2,575             | 4,301              | 3,461             | 4,247                  | 6,63              | 10,09              | 10,19             | 11,01 |
|                      | 6  | Eier .....                   | 52 Stück          | 126 Stück          | 99 Stück          | 180 Stück              | 8,23              | 15,40              | 13,28             | 21,22 |
|                      | 7  | Kartoffeln .....             | 90,841            | 94,955             | 106,471           | 91,687                 | 8,35              | 12,16              | 12,51             | 13,46 |
|                      | 8  | Fette .....                  | 16,820            | 17,096             | 16,406            | 14,571                 | 21,91             | 21,73              | 27,76             | 24,85 |
|                      | 9  | Kaffee .....                 | 3,158             | 3,478              | 3,365             | 3,416                  | 5,54              | 8,32               | 10,11             | 10,36 |
|                      | 10 | Milch .....                  | 58 Liter          | 87 Liter           | 71 Liter          | 93 Liter               | 17,84             | 20,69              | 23,77             | 25,48 |
|                      | 11 | Gemüse .....                 | 9,472             | 8,603              | 18,953            | 16,343                 | 3,12              | 4,09               | 6,36              | 9,40  |
|                      | 12 | Salz, Gewürze .....          | 4,341             | 3,909              | 3,251             | 2,848                  | 0,48              | 0,47               | 0,47              | 0,47  |
|                      | 13 | Zucker .....                 | 14,822            | 17,881             | 13,079            | 14,573                 | 12,18             | 14,68              | 9,01              | 10,76 |
|                      | 14 | Mehl, Hülsenfrüchte .....    | 23,381            | 22,792             | 15,974            | 15,325                 | 8,87              | 9,43               | 10,10             | 9,25  |
|                      | 15 | Obst .....                   | 6,347             | 5,361              | 11,961            | 7,457                  | 7,04              | 6,27               | 7,80              | 8,06  |
|                      | 16 | Brot .....                   | 94,322            | 125,069            | 92,429            | 80,313                 | 26,87             | 33,67              | 36,46             | 36,26 |
|                      | 17 | Tea, Kakao, Schokolade ..... | 0,245             | 0,379              | 0,566             | 0,503                  | 0,95              | 1,36               | 1,72              | 1,43  |
|                      |    | Zusammen .....               |                   |                    |                   |                        | 193,08            | 229,61             | 263,51            | 89,80 |
| Für eine Vollperson  |    |                              |                   |                    |                   |                        |                   |                    |                   |       |
| I.                   | 1  | Fleisch .....                | 5,754             | 5,927              | 8,268             | 7,738                  | 8,95              | 9,62               | 16,34             | 16,51 |
|                      | 2  | Wurst .....                  | 1,504             | 1,419              | 2,613             | 2,202                  | 3,85              | 3,42               | 7,68              | 6,88  |
|                      | 3  | Fische .....                 | 1,784             | 2,060              | 2,657             | 2,489                  | 0,97              | 1,18               | 1,48              | 1,75  |
|                      | 4  | Butter .....                 | 0,545             | 1,078              | 1,002             | 1,510                  | 2,69              | 3,80               | 4,66              | 6,24  |
|                      | 5  | Käse .....                   | 0,651             | 1,088              | 1,111             | 1,363                  | 1,68              | 2,55               | 3,27              | 3,54  |
|                      | 6  | Eier .....                   | 13 Stück          | 32 Stück           | 32 Stück          | 57 Stück               | 2,08              | 3,89               | 4,26              | 6,81  |
|                      | 7  | Kartoffeln .....             | 22,971            | 24,011             | 34,176            | 29,430                 | 2,11              | 3,08               | 4,01              | 4,32  |
|                      | 8  | Fette .....                  | 4,253             | 4,323              | 5,266             | 4,677                  | 5,54              | 5,49               | 8,91              | 7,98  |
|                      | 9  | Kaffee .....                 | 0,799             | 0,880              | 1,080             | 1,097                  | 1,40              | 2,11               | 3,25              | 3,32  |
|                      | 10 | Milch .....                  | 15 Liter          | 22 Liter           | 23 Liter          | 30 Liter               | 4,51              | 5,23               | 7,67              | 8,18  |
|                      | 11 | Gemüse .....                 | 2,375             | 2,176              | 6,084             | 5,246                  | 0,79              | 1,04               | 2,04              | 3,02  |
|                      | 12 | Salz, Gewürze .....          | 1,098             | 0,989              | 1,044             | 0,914                  | 0,12              | 0,12               | 0,15              | 0,15  |
|                      | 13 | Zucker .....                 | 3,748             | 4,522              | 4,198             | 4,678                  | 3,08              | 3,71               | 2,89              | 3,46  |
|                      | 14 | Mehl, Hülsenfrüchte .....    | 5,912             | 5,764              | 5,127             | 4,920                  | 2,24              | 2,38               | 3,24              | 2,97  |
|                      | 15 | Obst .....                   | 1,605             | 1,356              | 3,839             | 2,394                  | 1,78              | 1,59               | 2,50              | 2,57  |
|                      | 16 | Brot .....                   | 23,852            | 31,627             | 29,669            | 25,779                 | 6,80              | 8,51               | 11,70             | 11,64 |
|                      | 17 | Tea, Kakao, Schokolade ..... | 0,062             | 0,096              | 0,181             | 0,162                  | 0,24              | 0,34               | 0,55              | 0,46  |
|                      |    | Zusammen .....               |                   |                    |                   |                        | 48,83             | 58,06              | 84,60             | 89,80 |

Übersicht 6.

Der Verbrauch einzelner, besonders wichtiger Nahrungsmittel.

| Nahrungsmittel im einzelnen      | Durchschnittsverbrauch einer Haushaltung |            |          |             |            |          |
|----------------------------------|--|------------|----------|-------------|------------|----------|
|                                  | 1924                                     |            |          | 1925        |            |          |
|                                  | Januar-März                              | April-Juni | zusammen | Januar-März | April-Juni | zusammen |
| Ochsen- und Rindfleisch .....    | 5,426                                    | 5,337      | 10,763   | 7,720       | 8,758      | 16,478   |
| Schweinefleisch .....            | 5,468                                    | 6,464      | 11,932   | 6,747       | 5,136      | 11,883   |
| Kalb- und Lammfleisch .....      | 0,352                                    | 1,051      | 1,403    | 0,700       | 1,034      | 1,734    |
| Hammelfleisch .....              | 0,483                                    | 0,114      | 0,597    | 0,695       | 0,367      | 1,062    |
| Pferdefleisch .....              | 0,034                                    | —          | 0,034    | 0,086       | 0,018      | 0,104    |
| Vögel- und Geflügelfleisch ..... | 0,119                                    | 0,051      | 0,170    | 0,144       | 0,109      | 0,253    |
| Schinken .....                   | 0,555                                    | 0,865      | 1,420    | 0,302       | 1,031      | 1,333    |
| Speck .....                      | 1,709                                    | 1,557      | 3,266    | 1,938       | 1,661      | 3,599    |
| Had .....                        | 1,801                                    | 2,000      | 3,801    | 2,024       | 1,991      | 4,015    |
| Beefsteak .....                  | 0,114                                    | 0,380      | 0,494    | 0,460       | 0,359      | 0,819    |
| sonstige Fleischwaren .....      | 6,692                                    | 5,618      | 12,310   | 4,942       | 3,642      | 8,584    |
| Fleisch zusammen .....           | 22,753                                   | 23,437     | 46,190   | 25,758      | 24,106     | 49,864   |
| Schmalz .....                    | 4,176                                    | 2,533      | 6,709    | 2,571       | 2,119      | 4,690    |
| Margarine .....                  | 12,085                                   | 13,989     | 26,174   | 13,352      | 12,161     | 25,513   |
| Falg .....                       | 0,229                                    | 0,415      | 0,644    | 0,177       | 0,163      | 0,340    |
| sonstige Speisefette .....       | 0,330                                    | 0,159      | 0,489    | 0,306       | 0,128      | 0,434    |
| Fette zusammen .....             | 16,820                                   | 17,096     | 34,016   | 16,406      | 14,571     | 30,977   |

Nach: Übersicht 6.

| Nahrungsmittel im einzelnen                | Durchschnittsverbrauch einer Haushaltung |                |                |               |               |                |
|--|--|----------------|----------------|---------------|---------------|----------------|
|  | 1924                                     |                |                | 1925          |               |                |
|  | Januar-März                              | April-Juni     | zusammen       | Januar-März   | April-Juni    | zusammen       |
| Mehl .....                                 | 11,438                                   | 10,733         | 22,171         | 7,760         | 8,531         | 16,291         |
| Hülsenfrüchte .....                        | 3,548                                    | 5,006          | 8,554          | 3,035         | 2,029         | 5,064          |
| Reis .....                                 | 1,591                                    | 1,602          | 3,193          | 1,571         | 1,277         | 2,848          |
| Graupen .....                              | 0,420                                    | 0,455          | 0,875          | 0,325         | 0,167         | 0,492          |
| Nudeln .....                               | 1,102                                    | 0,994          | 2,096          | 1,179         | 0,747         | 1,926          |
| sonstige Mühlenfabrikate .....             | 5,282                                    | 4,002          | 9,284          | 2,104         | 2,574         | 4,678          |
| <b>Mehl u. Mühlenfabrikate zusammen</b> kg | <b>23,381</b>                            | <b>22,792</b>  | <b>46,173</b>  | <b>15,974</b> | <b>15,325</b> | <b>31,299</b>  |
| Brot .....                                 | 81,652                                   | 107,804        | 189,456        | 78,100        | 66,016        | 144,116        |
| Rundstücke .....                           | 12,556                                   | 17,128         | 29,684         | 14,262        | 13,892        | 28,154         |
| sonstiges Backwerk .....                   | 0,114                                    | 0,137          | 0,251          | 0,067         | 0,405         | 0,472          |
| <b>Brot zusammen</b> .....                 | <b>94,322</b>                            | <b>125,069</b> | <b>219,391</b> | <b>92,429</b> | <b>80,313</b> | <b>172,742</b> |

## IV. Der Nährwert der verbrauchten Nahrungsmittel.

Die Übersichten 7 bis 9 bringen den in den Nahrungsmitteln enthaltenen, auf physiologischer Grundlage berechneten Nährwert für eine Vollperson und einen Tag.

Die Wissenschaft teilt die Nahrungsmittel im wesentlichen in drei Gruppen: Eiweiß, Fette, Kohlehydrate, und diese werden gemessen nach Wärmeeinheiten, Kalorien. Die auf diese Weise berechneten Analysenzahlen beziehen sich auf die Ausnutzungswerte, d. h. die vom menschlichen Körper verwertbaren Nährstoffe. Abfälle sind außer Ansatz geblieben. Hierbei bietet sich uns die Möglichkeit, den Ergebnissen der beiden ersten Vierteljahre 1924 und 1925 auch das Ergebnis von 1923 gegenüberzustellen.

Für die Berechnung des Nährwertes sind die Nahrungsmitteltabellen von Schall-Heisler benutzt worden, um einen Vergleich mit den Ergebnissen des Jahres 1923, die nach Schall-Heislerschen Tabellen bereits aufgestellt waren, zu ermöglichen. Eine neuere Darstellung des Nährwertes von Professor Dr. Kestner und Dr. Knipping ist deshalb nicht berücksichtigt worden. Im Zusammenhang mit dieser einfachen Darstellung des Nährwertes, die Nebenwerte nicht berücksichtigt, würden die Zahlen nach Kestner und Knipping nur unwesentlich von den nach Schall-Heisler berechneten Werten abweichen. Der wesentlichste Unterschied liegt bei dieser Untersuchung darin, daß Schall-Heisler die Königschen und Kestner-Knipping die Rubnerschen Durchschnittszahlen bei der Kalorienberechnung zugrunde legen.

|                          |              |              |
|--------------------------|--------------|--------------|
|                          | Nach König   | nach Rubner  |
| gibt 1 g Eiweiß .....    | 4,6 Kalorien | 4,1 Kalorien |
| " 1 " Fett .....         | 9,3 "        | 9,3 "        |
| " 1 " Kohlehydrate ..... | 4,0 "        | 4,1 "        |

## Übersicht 7.

Der Nährwert der im Jahre 1923 von einer Vollperson täglich verbrauchten Nahrungsmittel, soweit deren Menge in den Wirtschaftsbüchern angegeben ist.

| Nahrungsmittel<br>(Hausbedarf) | Gesamt-<br>verbrauch<br>g | davon       |             |                        | Kalorien    |
|--------------------------------|---------------------------|-------------|-------------|------------------------|-------------|
|                                |                           | Eiweiß<br>g | Fett<br>g   | Kohle-<br>hydrate<br>g |             |
| Fleisch .....                  | 47,70                     | 8,9         | 6,8         | —                      | 108         |
| Wurst .....                    | 14,76                     | 2,1         | 4,9         | 0,4                    | 57          |
| Fische .....                   | 21,02                     | 3,2         | 1,1         | —                      | 29          |
| Butter .....                   | 6,10                      | 0,04        | 4,9         | 0,03                   | 46          |
| Fette .....                    | 47,10                     | 0,2         | 40,6        | 0,2                    | 379         |
| Käse .....                     | 18,63                     | 4,1         | 5,3         | —                      | 69          |
| Eier .....                     | 18,82                     | 0,8         | 0,7         | 0,04                   | 10          |
| Kartoffeln .....               | 361,45                    | 5,6         | 0,4         | 72,0                   | 319         |
| Kaffee .....                   | 8,56                      | —           | 1,3         | —                      | —           |
| Milch .....                    | 151,23                    | 4,8         | 5,3         | 7,2                    | 101         |
| Gemüse .....                   | 55,95                     | 1,2         | 0,1         | 4,0                    | 23          |
| Salz, Gewürze .....            | 14,54                     | —           | 1,2         | —                      | —           |
| Zucker .....                   | 47,22                     | —           | —           | 47,0                   | 188         |
| Mehl, Nährmittel .....         | 109,59                    | 9,2         | 1,0         | 75,5                   | 355         |
| Obst, Früchte .....            | 39,29                     | 1,2         | —           | 5,0                    | 21          |
| Brot .....                     | 292,32                    | 15,1        | 1,5         | 154,7                  | 683         |
| Tea, Kakao, Schokol.           | 1,11                      | 0,05        | 0,2         | 0,6                    | 4           |
| <b>Zusammen .....</b>          | <b>—</b>                  | <b>56,5</b> | <b>75,3</b> | <b>366,7</b>           | <b>2392</b> |

Übersicht 8. Der Nährwert der in der Zeit vom 1. Januar bis 30. Juni 1924 von einer Vollperson täglich verbrauchten Nahrungsmittel, soweit deren Menge in den Wirtschaftsbüchern angegeben ist.

| Nahrungsmittel         | Januar bis März 1924 |              |              |                   |             | April bis Juni 1924  |              |              |                   |             |
|------------------------|----------------------|--------------|--------------|-------------------|-------------|----------------------|--------------|--------------|-------------------|-------------|
|                        | Gesamt-<br>verbrauch | davon        |              |                   | Kalorien    | Gesamt-<br>verbrauch | davon        |              |                   | Kalorien    |
|                        |                      | Eiweiß       | Fett         | Kohle-<br>hydrate |             |                      | Eiweiß       | Fett         | Kohle-<br>hydrate |             |
|                        | g                    | g            | g            | g                 |             | g                    | g            | g            | g                 |             |
| Fleisch .....          | 63,23                | 11,70        | 8,98         | —                 | 142         | 65,13                | 12,05        | 9,25         | —                 | 147         |
| Wurst .....            | 16,53                | 2,36         | 5,41         | 0,40              | 63          | 15,59                | 2,23         | 5,10         | 0,37              | 60          |
| Fische .....           | 19,60                | 2,94         | 0,98         | —                 | 27          | 22,64                | 3,40         | 1,13         | —                 | 31          |
| Butter .....           | 5,99                 | 0,04         | 4,86         | 0,03              | 46          | 11,84                | 0,08         | 9,61         | 0,06              | 90          |
| Kartoffeln .....       | 252,43               | 4,04         | 0,25         | 51,75             | 205         | 263,86               | 4,22         | 0,26         | 54,09             | 240         |
| Käse .....             | 7,15                 | 1,62         | 2,12         | —                 | 28          | 11,96                | 2,71         | 3,54         | —                 | 46          |
| Fette .....            | 46,74                | 0,23         | 39,50        | 0,19              | 369         | 47,50                | 0,24         | 40,14        | 0,19              | 375         |
| Eier .....             | 14,29                | 0,87         | 0,73         | 0,04              | 11          | 35,16                | 2,14         | 1,79         | 0,11              | 27          |
| Kaffee .....           | 8,78                 | —            | 1,12         | —                 | —           | 9,67                 | —            | 1,34         | —                 | —           |
| Milch .....            | 164,84               | 5,27         | 5,77         | 7,91              | 110         | 241,75               | 7,74         | 8,46         | 11,60             | 162         |
| Gemüse .....           | 26,10                | 0,55         | 0,05         | 1,83              | 10          | 23,91                | 0,50         | 0,05         | 1,67              | 10          |
| Salz, Gewürze .....    | 12,07                | —            | 0,97         | —                 | —           | 10,87                | —            | 0,87         | —                 | —           |
| Zucker .....           | 41,19                | —            | —            | 40,33             | 161         | 49,69                | —            | —            | 48,65             | 194         |
| Mehl, Nährmittel ..... | 64,97                | 5,65         | 0,59         | 46,26             | 218         | 63,34                | 5,51         | 0,57         | 45,10             | 212         |
| Obst, Früchte .....    | 17,64                | 0,05         | —            | 2,22              | 9           | 14,90                | 0,04         | —            | 1,88              | 8           |
| Brot .....             | 262,11               | 13,37        | 1,31         | 136,56            | 603         | 347,55               | 17,73        | 1,74         | 181,07            | 799         |
| Tea, Kakao, Schokolade | 0,68                 | 0,03         | 0,12         | 0,38              | 3           | 1,05                 | 0,05         | 0,19         | 0,58              | 4           |
| <b>Zusammen .....</b>  | <b>—</b>             | <b>48,72</b> | <b>72,86</b> | <b>287,90</b>     | <b>2005</b> | <b>—</b>             | <b>58,64</b> | <b>84,04</b> | <b>345,37</b>     | <b>2405</b> |

Übersicht 9. Der Nährwert der in der Zeit vom 1. Januar bis 30. Juni 1925 von einer Vollperson täglich verbrauchten Nahrungsmittel, soweit deren Menge in den Wirtschaftsbüchern angegeben ist.

| Nahrungsmittel               | Januar bis März 1925 |        |        |                   |               | April bis Juni 1925  |        |        |                   |               |
|------------------------------|----------------------|--------|--------|-------------------|---------------|----------------------|--------|--------|-------------------|---------------|
|                              | Gesamt-<br>verbrauch | davon  |        |                   | Kalo-<br>rien | Gesamt-<br>verbrauch | davon  |        |                   | Kalo-<br>rien |
|                              |                      | Eiweiß | Fett   | Kohle-<br>hydrate |               |                      | Eiweiß | Fett   | Kohle-<br>hydrate |               |
|                              | g                    | g      | g      | g                 |               | g                    | g      | g      | g                 |               |
| Fleisch .....                | 91,9                 | 17,00  | 13,05  | —                 | 307           | 85,0                 | 15,73  | 12,07  | —                 | 191           |
| Wurst .....                  | 29,0                 | 4,15   | 9,48   | 0,80              | 111           | 24,2                 | 3,46   | 7,91   | 0,58              | 93            |
| Fische .....                 | 29,5                 | 4,43   | 1,48   | —                 | 40            | 27,3                 | 4,10   | 1,37   | —                 | 37            |
| Butter .....                 | 11,1                 | 0,08   | 9,01   | 0,06              | 84            | 16,6                 | 0,12   | 13,48  | 0,08              | 138           |
| Kartoffeln .....             | 379,7                | 6,07   | 0,38   | 77,84             | 346           | 323,4                | 5,17   | 0,32   | 66,30             | 294           |
| Käse .....                   | 12,3                 | 2,79   | 3,64   | —                 | 47            | 14,9                 | 3,39   | 4,41   | —                 | 58            |
| Fette .....                  | 58,5                 | 0,29   | 49,43  | 0,23              | 462           | 51,4                 | 0,26   | 43,43  | 0,21              | 406           |
| Eier .....                   | 35,6                 | 2,17   | 1,82   | 0,11              | 27            | 62,6                 | 3,83   | 3,19   | 0,19              | 48            |
| Kaffee .....                 | 12,0                 | —      | 1,67   | —                 | —             | 12,0                 | —      | 1,67   | —                 | —             |
| Milch .....                  | 255,6                | 8,18   | 8,95   | 12,27             | 171           | 329,6                | 10,57  | 11,54  | 15,82             | 221           |
| Gemüse .....                 | 67,6                 | 1,42   | 0,14   | 4,72              | 27            | 57,6                 | 1,21   | 0,12   | 4,03              | 23            |
| Salz, Gewürze .....          | 11,6                 | —      | 0,93   | —                 | —             | 10,0                 | —      | 0,80   | —                 | —             |
| Zucker .....                 | 46,6                 | —      | —      | 45,62             | 182           | 51,4                 | —      | —      | 50,32             | 201           |
| Mehl, Nahrungsmittel .....   | 57,0                 | 4,96   | 0,51   | 40,58             | 191           | 54,0                 | 4,70   | 0,49   | 38,45             | 181           |
| Obst, Früchte .....          | 42,7                 | 6,13   | —      | 5,38              | 22            | 26,3                 | 0,08   | —      | 3,31              | 14            |
| Brot .....                   | 329,7                | 16,81  | 1,65   | 171,77            | 748           | 283,3                | 14,45  | 1,42   | 147,60            | 652           |
| Tea, Kakao, Schokolade ..... | 2,0                  | 0,10   | 0,35   | 1,11              | 8             | 1,8                  | 0,09   | 0,32   | 1,00              | 8             |
| Zusammen .....               | —                    | 68,58  | 102,49 | 360,50            | 2673          | —                    | 67,16  | 102,54 | 327,43            | 2611          |

Zur Berechnung des Nährwerts der von einer Vollperson täglich verbrauchten Nahrungsmittel sind in den Übersichten 7, 8 und 9 nur diejenigen Verbrauchsmengen herangezogen worden, die in den Wirtschaftsrechnungen angegeben sind. Werden die in diesen fehlenden Verbrauchsmengen auf Grund der Angaben über die verausgabten Beträge berechnet und bei den einzelnen Nahrungsmitteln zur Ergänzung eingesetzt, so betrug der Nährwert der von einer Vollperson an einem Tage aufgenommenen Mengen

| in folgendem<br>Zeitraum   | an               |           |                         | Kalo-<br>rien |
|----------------------------|------------------|-----------|-------------------------|---------------|
|                            | Ei-<br>weiß<br>g | Fett<br>g | Kohle-<br>hydraten<br>g |               |
| Jahr 1923 .....            | 58,3             | 78,2      | 381,4                   | 2510          |
| erstes Vierteljahr 1924 .. | 53,54            | 80,15     | 316,69                  | 2261          |
| zweites „ 1924 ..          | 64,50            | 92,44     | 379,76                  | 2715          |
| erstes „ 1925 ..           | 75,44            | 112,74    | 396,55                  | 3021          |
| zweites „ 1925 ..          | 73,88            | 112,79    | 360,17                  | 2866          |

Eine Gegenüberstellung dieses tatsächlichen Nährwertverbrauchs mit dem Normalbedarf an den genannten Nährstoffen, der für die erwachsene männliche Person täglich mit 3000 Kalorien, 100 g Eiweiß, 60 g Fett und 500 g Kohlehydraten, für die Frau mit etwa  $\frac{4}{5}$  und demgemäß für eine Vollperson im Durchschnitt mit  $\frac{9}{10}$  des männlichen Verbrauchs allgemein angenommen wird, ergibt, daß insbesondere die tatsächlich aufgenommenen Eiweißwerte in allen beobachteten Zeiträumen weit hinter dem anerkannten Normalbedarf zurückblieben. Denn während bei normaler Ernährung auf die Vollperson etwa 90 g Eiweiß zu entfallen hätten, betrug der tatsächliche Verbrauch nur 58,3 g, 53,54 g, 64,50 g, 75,44 g und 73,88 g. Auf der anderen Seite ist aber der Fettverbrauch von Zeitraum

zu Zeitraum gegenüber dem Normalbedarf von 50 bis 60 g immer höher geworden; er betrug 78,3 g, 80,15 g, 92,44 g, 112,74 g, 112,79 g. Der Verbrauch an Kohlehydraten blieb mehr oder weniger stark hinter dem Normalbedarf von etwa 450 g zurück. Der Kaloriengehalt der aufgenommenen Nahrungsmittel blieb im Jahre 1923 mit 2510 und im ersten Vierteljahr 1924 mit 2261 hinter dem durchschnittlichen Normalbedarf einer Vollperson von 2700 zurück. Im zweiten Vierteljahr 1924 und im ersten und zweiten Vierteljahr 1925 ging der Kalorienverbrauch über den Normalbedarf hinaus. Zusammenfassend kann man den Schluß ziehen, daß der viel zu geringe Eiweißverbrauch (in Gestalt von Fleisch, Wurst, Fischen, Käse, Eiern und Hülsenfrüchten) und der nicht ausreichende Verbrauch an Kohlehydraten (in Gestalt von Brot, Mehl, Grieß, Grützen, Nudeln, Hülsenfrüchten, Kartoffeln und Marmeladen) trotz des hohen Fettverbrauchs den Wert der Ernährung in den Jahren 1924 und 1925 beeinträchtigt haben und die ganze Ernährungsweise noch als verbesserungsbedürftig erscheinen lassen.

Die Beobachtungen, die in dem Kreise der an der Führung der Haushaltsbücher Beteiligten gemacht worden sind, können natürlich nicht ohne weiteres verallgemeinert werden; denn in der Stadt Hamburg gibt es rund 300 000 Haushaltungen, darunter werden sich mindestens 200 000 minderbemittelte Haushaltungen befinden, und von ihnen stellt in beiden Jahren nur ein ganz geringer Teil die Wirtschaftsrechnungen zur Verfügung. Es ist aber auch nicht anzunehmen, daß die Ernährungsweise der Mehrzahl der minderbemittelten Haushaltungen besser ist als die der hier in Betracht kommenden; denn auf alle Fälle läßt sich doch aus der Tatsache, daß eine Familie überhaupt ein Haushaltsbuch führt, der Schluß ziehen, daß es sich um einen geordneten Haushalt handelt. Die zu den Untersuchungen herangezogenen Haushalte stellen also gewissermaßen eine Auslese dar.

In den vom Hamburgischen Statistischen Landesamt seit Anfang 1924 herausgegebenen

## Hamburger statistischen Monatsberichte

werden neben dem ständigen Inhalt, wie er auf dem Titelblatt dieses Heftes unter I bis XXI aufgeführt ist, Sonderbeiträge aus den verschiedensten Gebieten veröffentlicht.

Bisher sind folgende Sonderbeiträge erschienen:

### 1924

- Januarheft:** Umrechnungswerte für Papiermarkbeträge in den Jahren 1919 bis 1923\*).
- Februarheft:** Hamburg-Altonaer Hafenbetrieb in den einzelnen Monaten vom Januar 1920 an.  
Die Studierenden an der Hamburgischen Universität (im Wintersemester 1923/24 und seit Gründung der Universität).
- Märzheft:** Hauptergebnisse der medizinischen Statistik des hamburgischen Staates für die Jahre 1919 bis 1923.
- Aprilheft:** Die Wirkungen der Geldentwertung auf die Gehälter der Beamten und Staatsangestellten in den Jahren 1919 bis 1923.
- Maiheft:** Die Wirkung der Geldentwertung auf die Löhne einiger typischer Arbeiterberufe in den Jahren 1921 bis 1923.  
Der Hamburger Lebenshaltungs-, der Großhandels- und der Dollarkursindex nebst den entsprechenden Umrechnungswerten für Papiermarkbeträge in den Jahren 1919 bis 1923.
- Juniheft:** Das öffentliche Rettungswesen in Hamburg in den Jahren 1919 bis 1923.  
Die im polizeilichen Obdachlosenhaus aufgenommenen Personen in den Jahren 1921 bis 1923.  
Der Wert der Wohnungsmieten und der Wohnungsbauabgabe in der Stadt Hamburg in den Jahren 1919 bis 1923.  
Der Bestand an Kraftfahrzeugen am 1. Juli der Jahre 1921 bis 1924.
- Juliheft:** Die größeren politischen Parteien in Hamburg. Sechs farbige Schaubilder nebst einer Zahlenübersicht nach den Ergebnissen der Reichstagswahl vom 4. Mai 1924.
- Augustheft:** Die Zahl der Studierenden an der Hamburgischen Universität im Sommersemester 1924.  
Tierzucht und Tierhaltung in Hamburg in den Jahren 1911 bis 1923.
- Septemberheft:** Die Wohnungen und Geschäftsräume in der Stadt Hamburg im Mietjahr 1923/24.  
Die Bautätigkeit im hamburgischen Landgebiet im ersten Halbjahr 1924.
- Oktoberheft:** Die Stimmabgabe in Hamburg bei der Bürgerschaftswahl vom 26. Oktober 1924. Mit besonderer Berücksichtigung der größeren politischen Parteien in sieben farbigen Schaubildern nebst einer Zahlenübersicht dargestellt.
- Novemberheft:** Die Stimmabgabe in Hamburg bei der Reichstagswahl vom 7. Dezember 1924. Mit besonderer Berücksichtigung der größeren politischen Parteien in sieben farbigen Schaubildern nebst einer Zahlenübersicht dargestellt.
- Dezemberheft:** Ergebnisse der Viehzählung vom 1. Dezember 1924 im hamburgischen Staate nebst Vergleichszahlen für die Jahre 1913 und 1919 bis 1923.  
Hamburgs Seeschifffahrt in den Jahren 1913, 1923, 1924.  
Endgültige Ergebnisse der Personenstands- und Wohnungsaufnahme vom 10. Oktober 1924 im hamburgischen Staate.

### 1925

- Januarheft:** Hamburgs Flussschiffverkehrsverkehr im Jahre 1924.  
Überseeische Aus- und Einwanderung über Hamburg im Jahre 1924.  
Umrechnungswerte für Papiermarkbeträge in den Jahren 1919 bis 1923. Monatliche, viertel- und halbjährliche Durchschnittszahlen\*).
- Februarheft:** Der natürliche Bevölkerungswechsel im hamburgischen Staat im Jahre 1924.
- Märzheft:** Der Wohnungsmarkt in der Stadt Hamburg im Jahre 1924.  
Arbeitsmarkt und Arbeitsnachweis im hamburgischen Staat im Jahre 1924.
- Aprilheft:** Die Studierenden an der Hamburgischen Universität im Wintersemester 1924/25.  
Die Bautätigkeit im hamburgischen Staat im Jahre 1924.
- Maiheft:** Die Wohnungen und Geschäftsräume in der Stadt Hamburg im Mietjahr 1924/25.  
Vorläufiges Ergebnis der Volkszählung vom 16. Juni 1925 im hamburgischen Staate.
- Juniheft:** Hamburgs Bevölkerungs- und Wohndichte vor und nach dem Kriege.  
Die Bevölkerung Hamburgs im Rahmen des Reichs nach der Volkszählung vom 16. Juni 1925.
- Juliheft:** Wohn- und Wirtschaftsverhältnisse kinderreicher Familien in Hamburg.  
Der Bestand an Kraftfahrzeugen im hamburgischen Staat am 1. Juli 1925.  
Die Bautätigkeit im hamburgischen Landgebiet im ersten Halbjahr 1925.
- Augustheft:** Wohnung und Arbeitsstätte der erwerbstätigen Bevölkerung Hamburgs.  
Die Wohnbevölkerung des hamburgischen Staates nach dem vorläufigen Ergebnis der Volkszählung vom 16. Juni 1925.
- Septemberheft:** Die Studierenden an der Hamburgischen Universität im Sommersemester 1925.
- Oktoberheft:** Die Lebenshaltung minderbemittelter Familien im Hamburger Gebiet. Darstellung auf Grund von Wirtschaftsrechnungen.

\*) Eine Ergänzung zu den im Januarheft 1924 veröffentlichten Umrechnungswerten bilden die im Januarheft 1925 abgedruckten monatlichen, viertel- und halbjährlichen Durchschnittszahlen.

# Hamburger statistische Monatsberichte

Herausgegeben vom Statistischen Landesamt

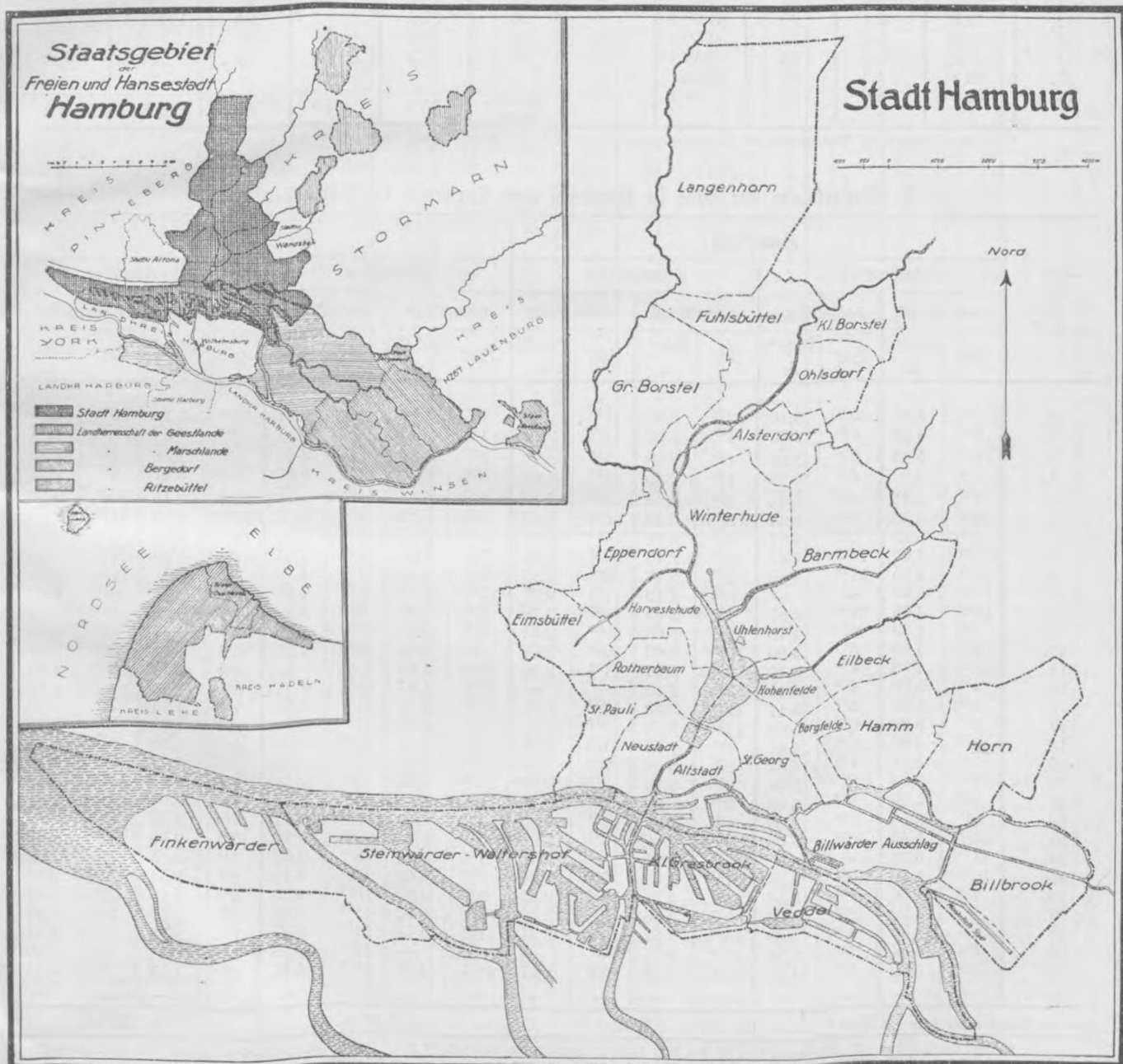
November 1925

Hamburg, den 1. Januar 1926

Bezugsbedingungen siehe  
am Schluß des Hefts

|         |                                    |        |  |        |  |        |
|---------|------------------------------------|--------|--|--------|--|--------|
| Inhalt: | I. Naturverhältnisse . . . . .     | S. 246 | VIII. Wohlfahrtspflege . . . . .               | S. 255 | XV. Krankenversicherung . . . . .            | S. 259 |
|         | II. Bevölkerung . . . . .          | " 247  | IX. Gesundheitswesen . . . . .                 | " 256  | XVI. Sparkassen . . . . .                    | " 259  |
|         | III. Wohnungsmarkt . . . . .       | " 249  | X. Viehmarkt, Schlachthof . . . . .            | " 256  | XVII. Auswanderung, Fremdenverkehr . . . . . | " 259  |
|         | IV. Bautätigkeit . . . . .         | " 250  | XI. Fischmärkte . . . . .                      | " 257  | XVIII. Seeschifffahrt . . . . .              | " 260  |
|         | V. Preise, Lebenshaltung . . . . . | " 251  | XII. Büchereien . . . . .                      | " 258  | XIX. Ein- und Ausfuhr . . . . .              | " 262  |
|         | VI. Löhne . . . . .                | " 253  | XIII. Staatliche und andere Betriebe . . . . . | " 258  | XX. Hafenbetrieb . . . . .                   | " 265  |
|         | VII. Arbeitsmarkt . . . . .        | " 254  | XIV. Feuerwehr . . . . .                       | " 258  | XXI. Öffentliche Verkehrsmittel . . . . .    | " 266  |

Sonderbeitrag: Weitere Ergebnisse der Volkszählung vom 16. Juni 1925 . . . . . S. 266



## I. Naturverhältnisse.

## 1. Meteorologische Beobachtungen der Deutschen Seewarte in Hamburg im November 1925.

| Tage<br>des<br>Berichts-<br>monats | Luftdruck*)       | Luft-<br>wärme | Relative<br>Feuchtig-<br>keit | Wind-<br>richtung<br>und<br>Stärke | Nieder-<br>schlag<br>der letzten<br>24 Std.<br>bis 8 Uhr<br>abends<br>mm | Noch:<br>Tage<br>des<br>Berichts-<br>monats | Luftdruck*)       | Luft-<br>wärme | Relative<br>Feuchtig-<br>keit | Wind-<br>richtung<br>und<br>Stärke | Nieder-<br>schlag<br>der letzten<br>24 Std.<br>bis 8 Uhr<br>abends<br>mm |  |  |
|------------------------------------|-------------------|----------------|-------------------------------|------------------------------------|--|---|-------------------|----------------|-------------------------------|------------------------------------|--|--|--|
|                                    | 2 Uhr nachmittags |                |                               |                                    |  |   | 2 Uhr nachmittags |                |                               |                                    |  |  |  |
|                                    | 700 mm +          | ° C            | v. S.                         |                                    |  |   | 700 mm +          | ° C            | v. S.                         |                                    |  |  |  |
| 1.                                 | 62,1              | 8,4            | 97                            | OSO 2                              | —  | 17.   | 69,8              | 3,2            | 81                            | W 1                                | —  |  |  |
| 2.                                 | 57,1              | 6,6            | 89                            | OSO 4                              | —  | 18.   | 74,0              | 5,0            | 70                            | O 2                                | —  |  |  |
| 3.                                 | 52,8              | 10,6           | 84                            | SSO 4                              | 8,7  | 19.   | 72,3              | 4,4            | 71                            | OSO 2                              | —  |  |  |
| 4.                                 | 51,1              | 11,0           | 84                            | WNW 7                              | 2,3  | 20.   | 67,6              | 2,7            | 62                            | WSW 1                              | —  |  |  |
| 5.                                 | 52,1              | 10,8           | 84                            | WSW 5                              | —  | 21.   | 63,3              | 8,0            | 90                            | NW 3                               | 0,2  |  |  |
| 6.                                 | 51,1              | 6,4            | 86                            | WNW 3                              | 1,6  | 22.   | 59,0              | 5,4            | 97                            | WSW 1                              | 0,1  |  |  |
| 7.                                 | 44,5              | 6,6            | 84                            | SO 2                               | —  | 23.   | 53,7              | 6,6            | 76                            | NNW 3                              | 0,4  |  |  |
| 8.                                 | 32,3              | 2,5            | 97                            | O 3                                | 20,2   | 24.   | 54,7              | 4,9            | 81                            | WNW 2                              | —  |  |  |
| 9.                                 | 35,8              | 4,0            | 94                            | W 4                                | 1,9  | 25.   | 39,0              | 2,4            | 87                            | S 5                                | 4,6  |  |  |
| 10.                                | 51,8              | 4,0            | 94                            | NNW 2                              | —  | 26.   | 56,0              | 0,0            | 74                            | N 3                                | 4,1  |  |  |
| 11.                                | 66,8              | 2,4            | 65                            | NNO 2                              | —  | 27.   | 44,0              | 0,3            | 95                            | SSW 6                              | 2,9  |  |  |
| 12.                                | 71,0              | 3,1            | 60                            | ONO 2                              | —  | 28.   | 39,7              | 0,3            | 93                            | WSW 1                              | 4,2  |  |  |
| 13.                                | 61,3              | 0,4            | 89                            | ONO 3                              | 0,9  | 29.   | 48,9              | — 0,6          | 89                            | N 1                                | —  |  |  |
| 14.                                | 61,1              | — 0,2          | 85                            | SW 1                               | —  | 30.   | 51,4              | — 4,2          | 88                            | OSO 2                              | 0,7  |  |  |
| 15.                                | 62,8              | 1,3            | 90                            | Stille                             | —  |   |                   |                |                               |                                    |  |  |  |
| 16.                                | 68,0              | 4,0            | 78                            | W 1                                | —  |   |                   |                |                               |                                    |  |  |  |
|                                    |                   |                |                               |                                    |  | Monats-<br>mittel                           | 55,8              | 4,0            | 84                            | 2,7                                | <sup>1)</sup> 52,8   |  |  |

\*) Luftdruck bezogen auf Stationshöhe des Seewartenbarometers (40,3 m über Meeresniveau) sowie auf 0° und Normaldruck. — <sup>1)</sup> Monatssumme.

## 2. Wasserstände der Elbe in Hamburg und Cuxhaven im November 1925.

| Tage<br>des<br>Berichts-<br>monats          | Hamburg          |             |                  |             |                  |             |                  |             | Cuxhaven         |             |                  |             |                  |             |                  |             |
|---|------------------|-------------|------------------|-------------|------------------|-------------|------------------|-------------|------------------|-------------|------------------|-------------|------------------|-------------|------------------|-------------|
|   | Hochwasser       |             |                  |             | Niedrigwasser    |             |                  |             | Hochwasser       |             |                  |             | Niedrigwasser    |             |                  |             |
|   | vormittags       |             | nachmittags      |             | vormittags       |             | nachmittags      |             | vormittags       |             | nachmittags      |             | vormittags       |             | nachmittags      |             |
|   | Zeit             | Höhe*)<br>m | Zeit             | Höhe*)<br>m | Zeit             | Höhe*)<br>m | Zeit             | Höhe*)<br>m | Zeit             | Höhe*)<br>m | Zeit             | Höhe*)<br>m | Zeit             | Höhe*)<br>m | Zeit             | Höhe*)<br>m |
| 1.  | 5 <sup>24</sup>  | 5,06        | 5 <sup>38</sup>  | 5,10        | 12 <sup>52</sup> | 2,92        | 12 <sup>58</sup> | 2,76        | 1 <sup>14</sup>  | 4,88        | 1 <sup>29</sup>  | 5,01        | 7 <sup>32</sup>  | 1,74        | 8 <sup>25</sup>  | 1,54        |
| 2.  | 6 <sup>04</sup>  | 4,59        | 6 <sup>44</sup>  | 4,70        | 1 <sup>32</sup>  | 2,66        | 1 <sup>32</sup>  | 2,39        | 1 <sup>42</sup>  | 4,49        | 2 <sup>08</sup>  | 4,57        | 8 <sup>33</sup>  | 1,37        | 8 <sup>52</sup>  | 1,57        |
| 3.  | 6 <sup>56</sup>  | 5,04        | 6 <sup>56</sup>  | 5,01        | 1 <sup>50</sup>  | 2,60        | 2 <sup>14</sup>  | 2,79        | 2 <sup>37</sup>  | 4,82        | 2 <sup>47</sup>  | 4,91        | 9 <sup>24</sup>  | 1,78        | 9 <sup>03</sup>  | 1,99        |
| 4.  | 7 <sup>38</sup>  | 5,90        | 6 <sup>02</sup>  | 6,29        | 1 <sup>50</sup>  | 2,95        | 1 <sup>41</sup>  | 4,31        | 3 <sup>20</sup>  | 5,60        | 1 <sup>37</sup>  | 6,03        | 9 <sup>10</sup>  | 3,47        | 9 <sup>57</sup>  | 2,41        |
| 5.  | 7 <sup>30</sup>  | 5,61        | 8 <sup>02</sup>  | 5,45        | 2 <sup>58</sup>  | 3,45        | 3 <sup>10</sup>  | 3,16        | 3 <sup>17</sup>  | 5,28        | 4 <sup>08</sup>  | 5,12        | 10 <sup>14</sup> | 2,16        | 10 <sup>20</sup> | 2,28        |
| 6.  | 8 <sup>20</sup>  | 5,53        | 8 <sup>32</sup>  | 5,47        | 3 <sup>26</sup>  | 3,16        | 3 <sup>47</sup>  | 3,29        | 3 <sup>57</sup>  | 5,26        | 4 <sup>24</sup>  | 5,17        | 10 <sup>50</sup> | 2,53        | 11 <sup>07</sup> | 2,50        |
| 7.  | 8 <sup>54</sup>  | 5,40        | 9 <sup>16</sup>  | 4,77        | 4 <sup>04</sup>  | 3,22        | 4 <sup>42</sup>  | 2,97        | 4 <sup>53</sup>  | 5,13        | 5 <sup>07</sup>  | 4,51        | 11 <sup>35</sup> | 2,07        | 11 <sup>24</sup> | 2,04        |
| 8.  | 9 <sup>28</sup>  | 4,60        | 10 <sup>12</sup> | 4,43        | 4 <sup>36</sup>  | 2,73        | 5 <sup>08</sup>  | 2,54        | 5 <sup>13</sup>  | 4,43        | 6 <sup>00</sup>  | 4,17        | 11 <sup>53</sup> | 1,88        | 11 <sup>41</sup> | 2,25        |
| 9.  | 10 <sup>22</sup> | 4,85        | 11 <sup>38</sup> | 4,80        | 5 <sup>00</sup>  | 2,73        | 6 <sup>08</sup>  | 2,82        | 6 <sup>06</sup>  | 4,55        | 7 <sup>25</sup>  | 4,28        | —                | —           | 12 <sup>10</sup> | 2,35        |
| 10.   | 11 <sup>36</sup> | 5,05        | —                | —           | 6 <sup>32</sup>  | 3,19        | 7 <sup>32</sup>  | 2,92        | 7 <sup>25</sup>  | 4,70        | 8 <sup>16</sup>  | 4,52        | 1 <sup>18</sup>  | 2,76        | 2 <sup>11</sup>  | 2,33        |
| 11.   | 12 <sup>30</sup> | 4,85        | 12 <sup>56</sup> | 4,87        | 7 <sup>58</sup>  | 2,89        | 8 <sup>46</sup>  | 2,70        | 8 <sup>37</sup>  | 4,56        | 9 <sup>27</sup>  | 4,40        | 2 <sup>47</sup>  | 2,28        | 3 <sup>36</sup>  | 1,92        |
| 12.   | 1 <sup>48</sup>  | 4,69        | 2 <sup>12</sup>  | 4,70        | 9 <sup>22</sup>  | 2,68        | 10 <sup>00</sup> | 2,54        | 9 <sup>49</sup>  | 4,53        | 10 <sup>37</sup> | 4,41        | 4 <sup>10</sup>  | 1,98        | 4 <sup>51</sup>  | 1,75        |
| 13.   | 2 <sup>58</sup>  | 4,63        | 3 <sup>20</sup>  | 4,80        | 10 <sup>20</sup> | 2,63        | 10 <sup>48</sup> | 2,66        | 10 <sup>55</sup> | 4,64        | 11 <sup>36</sup> | 4,75        | 5 <sup>03</sup>  | 1,94        | 5 <sup>41</sup>  | 1,84        |
| 14.   | 3 <sup>50</sup>  | 4,93        | 4 <sup>00</sup>  | 5,13        | 11 <sup>04</sup> | 2,84        | 11 <sup>32</sup> | 2,86        | 11 <sup>44</sup> | 4,97        | —                | —           | 6 <sup>03</sup>  | 2,02        | 6 <sup>39</sup>  | 1,95        |
| 15.   | 4 <sup>24</sup>  | 5,08        | 4 <sup>38</sup>  | 5,14        | 11 <sup>48</sup> | 2,88        | —                | —           | 12 <sup>14</sup> | 4,87        | 12 <sup>26</sup> | 4,97        | 6 <sup>54</sup>  | 1,94        | 7 <sup>13</sup>  | 1,87        |
| 16.   | 5 <sup>04</sup>  | 5,12        | 5 <sup>18</sup>  | 5,11        | 12 <sup>16</sup> | 2,85        | 12 <sup>33</sup> | 2,88        | 12 <sup>53</sup> | 4,93        | 1 <sup>07</sup>  | 4,93        | 7 <sup>40</sup>  | 1,94        | 7 <sup>55</sup>  | 1,79        |
| 17.   | 5 <sup>38</sup>  | 5,09        | 6 <sup>02</sup>  | 5,03        | 12 <sup>52</sup> | 2,82        | 1 <sup>17</sup>  | 2,81        | 1 <sup>27</sup>  | 4,92        | 1 <sup>52</sup>  | 4,87        | 8 <sup>23</sup>  | 1,83        | 8 <sup>32</sup>  | 1,64        |
| 18.   | 6 <sup>28</sup>  | 4,82        | 6 <sup>48</sup>  | 4,81        | 1 <sup>44</sup>  | 2,70        | 1 <sup>58</sup>  | 2,56        | 2 <sup>02</sup>  | 4,66        | 2 <sup>30</sup>  | 4,67        | 9 <sup>00</sup>  | 1,55        | 9 <sup>20</sup>  | 1,60        |
| 19.   | 7 <sup>14</sup>  | 4,84        | 7 <sup>36</sup>  | 4,86        | 2 <sup>22</sup>  | 2,56        | 2 <sup>40</sup>  | 2,60        | 2 <sup>55</sup>  | 4,71        | 3 <sup>16</sup>  | 4,72        | 9 <sup>43</sup>  | 1,64        | 9 <sup>51</sup>  | 1,79        |
| 20.   | 7 <sup>54</sup>  | 5,06        | 8 <sup>20</sup>  | 5,14        | 2 <sup>52</sup>  | 2,70        | 3 <sup>16</sup>  | 2,82        | 3 <sup>38</sup>  | 4,92        | 3 <sup>58</sup>  | 4,96        | 10 <sup>22</sup> | 1,93        | 10 <sup>41</sup> | 2,10        |
| 21.   | 8 <sup>30</sup>  | 5,26        | 9 <sup>00</sup>  | 5,08        | 3 <sup>34</sup>  | 2,96        | 4 <sup>06</sup>  | 2,92        | 4 <sup>14</sup>  | 5,08        | 4 <sup>50</sup>  | 4,83        | 11 <sup>11</sup> | 2,01        | 11 <sup>25</sup> | 2,11        |
| 22.   | 9 <sup>14</sup>  | 5,16        | 9 <sup>56</sup>  | 5,00        | 4 <sup>20</sup>  | 2,91        | 4 <sup>54</sup>  | 2,83        | 5 <sup>00</sup>  | 4,99        | 5 <sup>46</sup>  | 4,77        | 11 <sup>48</sup> | 1,92        | —                | —           |
| 23.   | 10 <sup>10</sup> | 5,35        | 10 <sup>54</sup> | 5,06        | 5 <sup>06</sup>  | 2,96        | 6 <sup>00</sup>  | 3,03        | 5 <sup>58</sup>  | 5,16        | 6 <sup>38</sup>  | 4,74        | 12 <sup>11</sup> | 2,30        | 1 <sup>00</sup>  | 2,25        |
| 24.   | 11 <sup>21</sup> | 5,24        | —                | —           | 6 <sup>16</sup>  | 3,01        | 7 <sup>15</sup>  | 2,98        | 7 <sup>09</sup>  | 5,03        | 8 <sup>01</sup>  | 4,89        | 1 <sup>17</sup>  | 2,36        | 1 <sup>56</sup>  | 2,28        |
| 25.   | 12 <sup>14</sup> | 5,17        | 12 <sup>54</sup> | 5,28        | 7 <sup>43</sup>  | 3,02        | 9 <sup>00</sup>  | 3,04        | 9 <sup>05</sup>  | 5,09        | 9 <sup>10</sup>  | 4,79        | 2 <sup>34</sup>  | 2,34        | 4 <sup>03</sup>  | 2,33        |
| 26.   | 1 <sup>28</sup>  | 4,99        | 1 <sup>40</sup>  | 5,36        | 8 <sup>16</sup>  | 3,38        | 10 <sup>10</sup> | 2,92        | 9 <sup>39</sup>  | 4,99        | 10 <sup>33</sup> | 4,65        | 2 <sup>48</sup>  | 3,11        | 5 <sup>04</sup>  | 2,02        |
| 27.   | 2 <sup>46</sup>  | 4,92        | 2 <sup>42</sup>  | 5,84        | 9 <sup>32</sup>  | 3,05        | 10 <sup>32</sup> | 3,36        | 10 <sup>26</sup> | 5,82        | 11 <sup>27</sup> | 5,65        | 4 <sup>38</sup>  | 2,37        | 5 <sup>33</sup>  | 2,35        |
| 28.   | 3 <sup>22</sup>  | 5,84        | 3 <sup>30</sup>  | 5,86        | 10 <sup>52</sup> | 3,51        | 11 <sup>38</sup> | 3,31        | 11 <sup>23</sup> | 5,74        | 11 <sup>57</sup> | 5,27        | 5 <sup>55</sup>  | 2,78        | 6 <sup>29</sup>  | 2,49        |
| 29.   | 4 <sup>02</sup>  | 5,44        | 4 <sup>30</sup>  | 5,16        | 11 <sup>54</sup> | 3,03        | —                | —           | —                | —           | 12 <sup>28</sup> | 4,96        | 6 <sup>58</sup>  | 2,01        | 7 <sup>11</sup>  | 1,80        |
| 30.   | 4 <sup>58</sup>  | 5,02        | 5 <sup>02</sup>  | 4,46        | 12 <sup>16</sup> | 2,83        | 12 <sup>38</sup> | 2,67        | 12 <sup>44</sup> | 4,83        | 12 <sup>49</sup> | 4,43        | 7 <sup>30</sup>  | 1,57        | 7 <sup>48</sup>  | 1,03        |
| —   | —                | —           | —                | —           | —                | —           | —                | —           | —                | —           | —                | —           | —                | —           | —                | —           |
| Höhe im Monatsmittel <sup>1)</sup> + 5,10 m |                  |             |                  |             |                  |             |                  | + 2,92 m    | + 4,89 m         |             |                  |             | + 2,06 m         |             |                  |             |

\*) Über Hamburger Null; Hamburger Null (H. N.) liegt 3,538 m tiefer als Normal-Null (N. N.). Die höchsten Hochwasser- und die tiefsten Niedrigwasserstände sind unterstrichen. — <sup>1)</sup> Das Mittel ist aus der Gesamtsumme der Vormittags- und Nachmittagsstände berechnet.

## II. Bevölkerung.

## 3. Der natürliche Bevölkerungswechsel im Oktober 1925\*).

## a) Grundzahlen

nebst Angabe der Flächengröße und der Einwohnerzahl der Stadt- und Gebietsteile.

| Stadt- und Gebietsteile<br>(Wohnung) | Größe<br>in<br>ha | Ortsan-<br>wesende<br>Bevölke-<br>rung am<br>10. Okto-<br>ber 1924<br>(**) | Ehe-<br>schlie-<br>ßun-<br>gen | Geborene  |     |      |         |     |           |    |              | Gestorbene ohne Totgeborene |           |     |      |                  |    |         |    |
|--------------------------------------|-------------------|--|--------------------------------|-----------|-----|------|---------|-----|-----------|----|--------------|-----------------------------|-----------|-----|------|------------------|----|---------|----|
|                                      |                   |  |                                | überhaupt |     |      | lebend  |     |           |    | tot          |                             | überhaupt |     |      | im 1. Lebensjahr |    |         |    |
|                                      |                   |  |                                | m.        | w.  | zuf. | ehelich |     | unehelich |    | ehe-<br>lich | un-<br>ehe-<br>lich         | m.        | w.  | zuf. | ehelich          |    | unehel. |    |
|                                      |                   |  |                                |           |     |      | m.      | w.  | m.        | w. |              |                             |           |     |      | m.               | w. | m.      | w. |
| Altstadt .....                       | 383,78            | 19 428   | 31                             | 13        | 14  | 27   | 12      | 12  | 1         | 2  | —            | —                           | 11        | 5   | 16   | —                | —  | —       | —  |
| Neustadt .....                       | 230,38            | 65 150   | 56                             | 58        | 41  | 99   | 41      | 33  | 14        | 7  | 4            | —                           | 25        | 46  | 71   | 2                | 5  | 1       | —  |
| St. Georg .....                      | 337,97            | 97 429   | 105                            | 56        | 51  | 107  | 49      | 37  | 6         | 14 | 1            | —                           | 56        | 45  | 101  | 2                | 2  | 2       | 3  |
| St. Pauli .....                      | 245,39            | 68 248   | 83                             | 44        | 37  | 81   | 34      | 27  | 8         | 8  | 4            | —                           | 33        | 25  | 58   | 3                | 2  | 1       | 1  |
| Gimsbüttel .....                     | 289,51            | 127 918  | 107                            | 71        | 78  | 149  | 61      | 70  | 5         | 7  | 5            | 1                           | 46        | 55  | 101  | 4                | 9  | 1       | 1  |
| Rotherbaum .....                     | 236,07            | 31 116   | 30                             | 11        | 11  | 22   | 11      | 8   | —         | 3  | —            | —                           | 16        | 11  | 27   | 1                | —  | —       | —  |
| Harvestehude .....                   | 262,00            | 29 357   | 26                             | 18        | 14  | 32   | 15      | 13  | 1         | 1  | 2            | —                           | 12        | 14  | 26   | 1                | 2  | 1       | —  |
| Eppendorf .....                      | 425,97            | 86 899   | 55                             | 54        | 45  | 99   | 42      | 34  | 9         | 9  | 4            | 1                           | 32        | 35  | 67   | 2                | 1  | 1       | —  |
| Groß Borstel (Vorort) ..             | 574,42            | 3 126  | 3                              | 4         | —   | 4    | 3       | —   | 1         | —  | —            | —                           | —         | 1   | 1    | —                | —  | —       | —  |
| Fuhlsbüttel .....                    | 484,78            | 9 114  | 7                              | 6         | 5   | 11   | 5       | 5   | 1         | —  | —            | —                           | 5         | 1   | 6    | 1                | —  | 1       | —  |
| Langenhorn .....                     | 1 406,15          | 7 620  | 2                              | 5         | 3   | 8    | 4       | 3   | 1         | —  | —            | —                           | 1         | 4   | 5    | —                | 1  | —       | —  |
| Klein Borstel .....                  | 190,67            | 838  | 1                              | —         | 2   | 2    | —       | 2   | —         | —  | —            | —                           | —         | —   | —    | —                | —  | —       | —  |
| Ohlsdorf .....                       | 230,38            | 1 476  | 1                              | —         | —   | —    | —       | —   | —         | —  | —            | —                           | —         | —   | —    | —                | —  | —       | —  |
| Alsterdorf .....                     | 279,76            | 3 127  | 3                              | —         | 1   | 1    | —       | —   | —         | —  | 1            | —                           | 6         | 2   | 8    | 1                | —  | —       | —  |
| Winterhude .....                     | 566,08            | 46 679   | 31                             | 19        | 24  | 43   | 17      | 19  | —         | 5  | 1            | 1                           | 18        | 16  | 34   | 1                | 1  | —       | 1  |
| Barmbeck .....                       | 913,76            | 147 979  | 117                            | 98        | 85  | 183  | 84      | 81  | 9         | 4  | 5            | —                           | 66        | 75  | 141  | 2                | 2  | 2       | 1  |
| Uhlenhorst .....                     | 178,35            | 44 183   | 33                             | 18        | 24  | 42   | 12      | 19  | 4         | 5  | 2            | —                           | 20        | 16  | 36   | —                | 1  | 1       | —  |
| Hohenfelde .....                     | 154,36            | 34 446   | 33                             | 17        | 17  | 34   | 13      | 15  | 3         | 1  | 2            | —                           | 14        | 10  | 24   | 3                | —  | —       | —  |
| Gilbek .....                         | 179,02            | 60 486   | 48                             | 31        | 25  | 56   | 24      | 24  | 6         | —  | —            | 2                           | 28        | 22  | 50   | —                | 1  | 1       | —  |
| Borgfelde .....                      | 122,06            | 33 887   | 38                             | 21        | 18  | 39   | 20      | 16  | 1         | 1  | 1            | —                           | 14        | 18  | 32   | 3                | 2  | —       | 1  |
| Hamn .....                           | 419,75            | 71 863   | 53                             | 20        | 35  | 55   | 16      | 31  | 3         | 3  | 2            | —                           | 24        | 36  | 60   | 1                | 2  | —       | —  |
| Horn .....                           | 611,45            | 9 130  | 8                              | 9         | 3   | 12   | 8       | 3   | 1         | —  | —            | —                           | 2         | 1   | 3    | —                | —  | —       | —  |
| Billwärder Auschlag ..               | 802,13            | 51 580   | 39                             | 32        | 33  | 65   | 31      | 29  | —         | 4  | 1            | —                           | 20        | 21  | 41   | 2                | 2  | 2       | —  |
| Billbrook (Vorort) .....             | 527,29            | 1 047  | 1                              | 2         | 1   | 3    | 2       | —   | —         | 1  | —            | —                           | —         | —   | —    | —                | —  | —       | —  |
| Moorfleth-Stadt (Vorort)             | 113,22            | 36   | —                              | —         | —   | —    | —       | —   | —         | —  | —            | —                           | —         | —   | —    | —                | —  | —       | —  |
| Steinwärder-Waltershof               | 1 509,81          | 1 554  | 2                              | 1         | 1   | 2    | 1       | 1   | —         | —  | —            | —                           | —         | —   | —    | —                | —  | —       | —  |
| Kleiner Grasbrook .....              | 503,14            | 2 756  | 1                              | —         | 3   | 3    | —       | 3   | —         | —  | —            | —                           | 2         | 3   | 5    | —                | —  | —       | —  |
| Beddel .....                         | 355,79            | 5 628  | 10                             | 5         | 3   | 8    | 5       | 2   | —         | —  | 1            | —                           | 4         | 4   | —    | —                | —  | —       | —  |
| Finkenwärder (Vorort) ..             | 1 033,15          | 4 445  | 3                              | 5         | 5   | 10   | 5       | 5   | —         | —  | —            | —                           | 1         | 1   | 2    | —                | —  | —       | —  |
| Schiffe im Hafen .....               | —                 | 7 812  | 7                              | —         | —   | —    | —       | —   | —         | —  | —            | —                           | 1         | —   | 1    | —                | —  | —       | —  |
| Ortsfremde .....                     | —                 | —  | 11                             | 31        | 43  | 74   | 25      | 35  | 4         | 4  | 3            | 3                           | 46        | 34  | 80   | 2                | 3  | —       | —  |
| Stadt Hamburg .....                  | 13 566,59         | 1 074 357  | 945                            | 649       | 622 | 1271 | 540     | 527 | 78        | 79 | 39           | 8                           | 499       | 501 | 1000 | 31               | 36 | 14      | 8  |
| Landh. d. Geestlande ...             | 4 167,75          | 6 779  | 2                              | 4         | 1   | 5    | 4       | —   | —         | 1  | —            | —                           | 1         | 2   | 3    | —                | —  | —       | —  |
| " " Marschlande ..                   | 6 747,24          | 9 666  | 7                              | 4         | 5   | 9    | 4       | 5   | —         | —  | —            | —                           | 4         | 2   | 6    | —                | —  | —       | —  |
| Stadt Bergedorf .....                | 559,36            | 18 048   | 26                             | 15        | 13  | 28   | 14      | 13  | 1         | —  | —            | —                           | 3         | 6   | 9    | —                | —  | —       | —  |
| Geesthacht .....                     | 1 043,15          | 5 273  | 3                              | 2         | 2   | 4    | 2       | 1   | —         | —  | 1            | —                           | 3         | —   | 3    | —                | —  | —       | —  |
| übr. Landh. Bergedorf ..             | 7 660,27          | 10 849   | 7                              | 12        | 7   | 19   | 10      | 6   | 1         | 1  | 1            | —                           | 5         | 2   | 7    | 1                | —  | —       | —  |
| Stadt Cuxhaven .....                 | 1 048,87          | 17 532   | 21                             | 16        | 10  | 26   | 14      | 9   | 2         | 1  | —            | —                           | 5         | 5   | 10   | 2                | —  | —       | —  |
| übriges Amt Riegebüttel              | 6 733,00          | 4 631  | 3                              | 2         | 2   | 4    | 2       | 2   | —         | —  | —            | —                           | 4         | —   | 4    | —                | —  | —       | —  |
| Ortsfremde im Landgebiet             | —                 | —  | 1                              | —         | 1   | 1    | —       | 1   | —         | —  | —            | —                           | 6         | 1   | 7    | —                | —  | —       | —  |
| Landgebiet .....                     | 27 959,64         | 72 778   | 70                             | 55        | 41  | 96   | 50      | 37  | 4         | 3  | 2            | —                           | 31        | 18  | 49   | 3                | —  | —       | —  |
| Staatsgebiet, Okt. 1925              | 41 526,23         | 1 147 135  | 1015                           | 704       | 663 | 1367 | 590     | 564 | 82        | 82 | 41           | 8                           | 530       | 519 | 1049 | 34               | 36 | 14      | 8  |
| Dagegen September 1925               | —                 | am 10.10.24  | 878                            | 685       | 655 | 1340 | 590     | 554 | 71        | 77 | 39           | 9                           | 444       | 463 | 907  | 39               | 34 | 6       | 10 |
| August 1925 .....                    | —                 | —  | 892                            | 735       | 684 | 1419 | 627     | 579 | 88        | 86 | 28           | 11                          | 516       | 463 | 979  | 50               | 42 | 13      | 10 |
| Juli 1925 .....                      | —                 | —  | 792                            | 711       | 723 | 1434 | 605     | 626 | 80        | 74 | 39           | 10                          | 532       | 521 | 1053 | 48               | 38 | 16      | 9  |
| Juni 1925 .....                      | —                 | —  | 739                            | 751       | 720 | 1471 | 636     | 607 | 87        | 89 | 47           | 5                           | 540       | 478 | 1018 | 40               | 35 | 17      | 8  |
| Mai 1925 .....                       | —                 | —  | 1030                           | 831       | 749 | 1580 | 708     | 651 | 95        | 78 | 36           | 12                          | 542       | 535 | 1077 | 58               | 40 | 16      | 9  |
| April 1925 .....                     | —                 | —  | 833                            | 873       | 790 | 1663 | 749     | 688 | 90        | 72 | 46           | 18                          | 626       | 588 | 1214 | 69               | 50 | 20      | 8  |
| März 1925 .....                      | —                 | —  | 705                            | 814       | 784 | 1598 | 683     | 678 | 93        | 80 | 44           | 20                          | 620       | 590 | 1210 | 63               | 47 | 15      | 17 |
| Februar 1925 .....                   | —                 | —  | 662                            | 728       | 705 | 1433 | 625     | 609 | 81        | 75 | 36           | 7                           | 524       | 475 | 999  | 50               | 43 | 14      | 6  |
| Januar 1925 .....                    | —                 | —  | 559                            | 806       | 763 | 1569 | 691     | 654 | 87        | 89 | 39           | 9                           | 604       | 534 | 1138 | 48               | 46 | 13      | 20 |
| Dezember 1924 .....                  | —                 | —  | 1108                           | 729       | 698 | 1427 | 618     | 608 | 81        | 69 | 37           | 14                          | 566       | 559 | 1125 | 45               | 43 | 19      | 14 |
| November 1924 .....                  | —                 | —  | 967                            | 725       | 711 | 1436 | 628     | 608 | 69        | 81 | 38           | 12                          | 508       | 515 | 1023 | 53               | 39 | 17      | 9  |
| Oktober 1924 .....                   | —                 | —  | 808                            | 774       | 707 | 1481 | 660     | 620 | 90        | 71 | 32           | 8                           | 511       | 505 | 1016 | 51               | 31 | 8       | 10 |

\* Die Zahlen für den November 1925 werden im nächsten Hefte der Hamburger statistischen Monatsberichte mitgeteilt werden. — \*\*) Diese Zahlen werden der Berechnung der Verhältniszahlen in Übersicht 3b und in der vorletzten Spalte von Übersicht 4 für alle Monate des Jahres 1925 zugrunde gelegt. Neuere vorläufige Zahlen siehe im Sonderbeitrag dieses Heftes.

## Noch: 3. Der natürliche Bevölkerungswechsel im Oktober 1925\*).

## b) Verhältniszahlen.

| Gebiet                     | Ehe-<br>schlie-<br>ßungen       | Ge-<br>borene | Ge-<br>storbene<br>ohne<br>Totgeb. | Ge-<br>burten-<br>über-<br>schuß | Von 100<br>der Geborenen waren |      |         |                | Von<br>100 der<br>ehelich<br>Gebore-<br>nen waren<br>erste<br>Kinder | Ge-<br>borene<br>Knaben<br>auf<br>100<br>Mädchen | Ge-<br>storbene<br>Säng-<br>linge auf<br>100<br>Lebend-<br>geborene |
|----------------------------|---------------------------------|---------------|------------------------------------|----------------------------------|--------------------------------|------|---------|----------------|--|--|---|
|                            | auf das Jahr und 1000 Einwohner |               |                                    |                                  | lebend                         | tot  | ehelich | un-<br>ehelich |  |  |   |
| Stadt Hamburg, Okt. 1925   | 10,36                           | 13,93         | 10,96                              | 2,45                             | 96,30                          | 3,70 | 87,02   | 12,98          | 44,39  | 104,34   | 6,57  |
| Dagegen im September 1925  | 9,29                            | 14,05         | 9,82                               | 3,71                             | 96,29                          | 3,71 | 87,75   | 12,25          | 48,02  | 103,44   | 6,58  |
| „ Oktober 1924             | 8,30                            | 15,01         | 10,47                              | 4,11                             | 97,15                          | 2,85 | 87,93   | 12,07          | 51,96  | 109,98   | 7,47  |
| Staatsgebiet, Oktober 1925 | 10,42                           | 14,03         | 10,77                              | 2,76                             | 96,42                          | 3,58 | 87,42   | 12,58          | 44,10  | 106,18   | 6,30  |
| Dagegen im September 1925  | 9,31                            | 14,21         | 9,62                               | 4,08                             | 96,42                          | 3,58 | 88,28   | 11,72          | 47,16  | 104,58   | 6,24  |
| „ Oktober 1924             | 8,32                            | 15,25         | 10,46                              | 4,38                             | 97,30                          | 2,70 | 88,59   | 11,41          | 51,26  | 109,48   | 7,44  |

\*) S. Anm. auf der Vorseite.

## 4. Sterbefälle im Staat nach Alter und Todesursachen im Oktober 1925\*).

| Alter-<br>gruppen<br><br>Gebiet | Todesursachen nach dem kurzen deutschen Todesursachenverzeichnis |  |  |   |                       |                                |                                   |                                 |  |                                  |                    |   |  | Gestorbene<br>überhaupt |     |      | Sterbeziffer<br>des<br>Berichts-<br>monats |              |
|---------------------------------|--|--|--|---|-----------------------|--------------------------------|-----------------------------------|---------------------------------|--|----------------------------------|--------------------|---|--|-------------------------|-----|------|--|--------------|
|                                 | Lebens-<br>schwäche<br>der<br>Neu-<br>gebore-<br>nen             | Alters-<br>schwäche<br>(über<br>60<br>Jahre) | Kind-<br>bett-<br>fieber<br>und<br>andere<br>Folgen<br>der<br>Geburt | Akute<br>Infek-<br>tions-<br>krank-<br>heiten | Tuber-<br>kulo-<br>se | Krankheiten                    |                                   |                                 |  | Neu-<br>bildun-<br>gen,<br>Krebs | Gewalttamer<br>Tod |   | Son-<br>stige<br>Todes-<br>ur-<br>sachen | m.                      | w.  | zus. | 1925                                       | 1904<br>1913 |
|                                 |  |  |  |   |                       | der<br>At-<br>mungs-<br>organe | der<br>Kreis-<br>laufs-<br>organe | des<br>Her-<br>zens-<br>systems | der<br>Ver-<br>dau-<br>ungs-<br>organe |                                  | Selbst-<br>mord    | Berun-<br>glük-<br>tung<br>und<br>Ger-<br>brechen |  |                         |     |      |  |              |
| Bis 1 Jahr. . . . .             | 48   | —  | —  | 4   | 1                     | 12                             | 4                                 | 7                               | 13                                     | —                                | —                  | —   | 3  | 48                      | 44  | 92   | 63,00                                      | 140,51       |
| 1 bis 5 Jahre                   | —  | —  | —  | 3   | 2                     | 5                              | 3                                 | 2                               | 4                                      | —                                | —                  | 3   | —  | 14                      | 8   | 22   | 5,37                                       | 15,69        |
| 5 " 15 "                        | —  | —  | —  | 1   | 10                    | 1                              | 3                                 | 5                               | 3                                      | —                                | —                  | 3   | 1  | 11                      | 16  | 27   | 1,54                                       | —            |
| 15 " 30 "                       | —  | —  | 11   | 2   | 37                    | 2                              | 6                                 | 4                               | 8                                      | 3                                | 12                 | 11  | 6  | 50                      | 52  | 102  | 3,95                                       | 4,12         |
| 30 " 60 "                       | —  | —  | 10   | 8   | 42                    | 39                             | 44                                | 39                              | 27                                     | 64                               | 17                 | 16  | 27                                       | 185                     | 148 | 333  | 8,14                                       | 10,35        |
| 60 " 70 "                       | —  | 1  | —  | 2   | 9                     | 31                             | 43                                | 17                              | 14                                     | 48                               | 7                  | 3   | 12                                       | 107                     | 80  | 187  | 34,69                                      | 39,30        |
| über 70 "                       | —  | 40   | —  | 1   | —                     | 42                             | 83                                | 53                              | 10                                     | 40                               | 1                  | 3   | 13                                       | 115                     | 171 | 286  | 109,79                                     | 97,22        |
| Zus. im Staat                   |  |  |  |   |                       |                                |                                   |                                 |  |                                  |                    |   |  |                         |     |      |  |              |
| im Okt. 1925                    | 48   | 41   | 21   | 21  | 101                   | 132                            | 186                               | 127                             | 79                                     | 155                              | 37                 | 39  | 62                                       | 530                     | 519 | 1049 | 10,77                                      | 13,69        |
| „ Sept. 1925                    | 41   | 22   | 15   | 23  | 93                    | 122                            | 133                               | 100                             | 63                                     | 147                              | 46                 | 40  | 62                                       | 444                     | 463 | 907  | 9,62                                       | 13,89        |
| „ Okt. 1924                     | 58   | 44   | 19   | 19  | 109                   | 82                             | 218                               | 135                             | 56                                     | 144                              | 37                 | 30  | 65                                       | 511                     | 505 | 1016 | 10,46                                      | 13,69        |
| Stadt Hamburg                   |  |  |  |   |                       |                                |                                   |                                 |  |                                  |                    |   |  |                         |     |      |  |              |
| im Okt. 1925                    | 47   | 37   | 19   | 21  | 97                    | 131                            | 171                               | 120                             | 76                                     | 150                              | 37                 | 36  | 58                                       | 499                     | 501 | 1000 | 10,96                                      | 13,89        |
| „ Sept. 1925                    | 41   | 20   | 15   | 21  | 88                    | 121                            | 127                               | 94                              | 61                                     | 140                              | 43                 | 37  | 59                                       | 427                     | 440 | 867  | 9,82                                       | 14,09        |
| „ Okt. 1924                     | 53   | 36   | 18   | 18  | 104                   | 79                             | 211                               | 127                             | 53                                     | 132                              | 35                 | 28  | 60                                       | 477                     | 477 | 954  | 10,47                                      | 13,89        |

\*) S. Anm. auf der Vorseite. — <sup>1)</sup> Entsprechende Ziffer für 1925: 2,27.

## 5. Bevölkerungsentwicklung nach den standesamtlichen und polizeilichen Meldungen im Oktober 1925\*).

Die fortgeschriebenen Bevölkerungszahlen, die von der Personenstandsaufnahme vom 10. Oktober 1924 her von Monat zu Monat nach den standesamtlichen und polizeilichen Meldungen rein rechnerisch ermittelt werden, sind, hauptsächlich weil die Bevölkerung die polizeilich vorgeschriebene Meldepflicht z. T. nicht beachtet, im Vergleich zu der vorläufigen Zahl der Wohnbevölkerung nach der Volkszählung vom 16. Juni 1925 (Stadt Hamburg 1 079 092, hamburgischer Staat 1 152 489) erheblich zu hoch. Die Zahlen können aber erst nach Feststellung des endgültigen Ergebnisses dieser neuesten Zählung berichtigt werden.

| Gebietssteile                        | Be-<br>völkerung<br>am<br>Monats-<br>anfang | Lebend-<br>geborene | Ge-<br>storbene | Überschuß<br>der<br>Geborenen<br>(+)<br>oder<br>Gestorbenen<br>(-) | Zu-<br>gewan-<br>derter | Ab-<br>gewan-<br>derter <sup>1)</sup> | Überschuß<br>der Zuge-<br>wanderten<br>(+)<br>oder Abge-<br>wanderten<br>(-) | Be-<br>völkerung<br>am<br>Monats-<br>ende |
|--------------------------------------|---|---------------------|-----------------|--|-------------------------|---------------------------------------|--|---|
| Stadt Hamburg . . . . .              | 1 123 010                                   | 1224                | 1000            | + 224  | 13 698                  | 9 346                                 | + 4352   | 1 127 586                                 |
| Geest- und Marschlande . . . . .     | 17 015                                      | 14                  | 11              | + 3  | 212                     | 116                                   | + 96   | 17 114                                    |
| Stadt Bergedorf . . . . .            | 18 699                                      | 28                  | 12              | + 16   | 230                     | 257                                   | — 27   | 18 688                                    |
| „ Geesthacht . . . . .               | 5 323                                       | 3                   | 4               | — 1  | 51                      | 51                                    | —  | 5 322                                     |
| Übrige Landherrenschaft Bergedorf    | 11 088                                      | 18                  | 7               | + 11   | 96                      | 164                                   | — 68   | 11 031                                    |
| Stadt Cuxhaven . . . . .             | 18 347                                      | 27                  | 11              | + 16   | 387                     | 332                                   | + 55   | 18 418                                    |
| Übriges Amt Riegebüttel . . . . .    | 4 855                                       | 4                   | 4               | —  | 41                      | 66                                    | — 25   | 4 830                                     |
| Landgebiet . . . . .                 | 75 327                                      | 94                  | 49              | + 45   | 1 017                   | 986                                   | + 31   | 75 403                                    |
| Staatsgebiet im Oktober 1925 . . . . | 1 198 337                                   | 1318                | 1049            | + 269  | 14 715                  | 10 332                                | + 4383   | 1 202 989                                 |
| Dagegen im September 1925 . . . .    | 1 194 599                                   | 1292                | 907             | + 385  | 12 744                  | 9 391                                 | + 3353   | 1 198 337                                 |
| „ Oktober 1924 . . . . .             | 1 145 514                                   | 1441                | 1016            | + 425  | 16 862                  | 10 783                                | + 6079   | 1 152 018                                 |

\*) S. Anm. auf der Vorseite. — <sup>1)</sup> Zu den polizeilichen Abmeldungen wird ein Zuschlag gemacht, dessen Höhe sich nach den Erfahrungen bei der vorangegangenen Personenstandsaufnahme richtet.

## III. Wohnungsmarkt.

## 6. Angebot und Bedarf an Wohnungen in der Stadt Hamburg (nach Stadtteilen) im November 1925.

| Stadtteile,<br>Vororte          | Im Berichtsmonat freigewordene und neuerbaute Wohnungen*) |     |     |     |    |    |   |              |  |                                      |   |    |   | Der Bedarf am Schluß<br>des Monats |                            |                            |  |              |        |
|---------------------------------|---|-----|-----|-----|----|----|---|--------------|--|--------------------------------------|---|----|---|------------------------------------|----------------------------|----------------------------|--|--------------|--------|
|                                 | A. nur für Wohnzwecke                                     |     |     |     |    |    |   |              |  | B. für Wohn- u. Geschäfts-<br>zwecke |   |    |   | über-<br>haupt                     | an<br>A-<br>Woh-<br>nungen | an<br>B-<br>Woh-<br>nungen | an<br>Woh-<br>nungen<br>über-<br>haupt |              |        |
|                                 | Anzahl der Wohnungen<br>mit                               |     |     |     |    |    |   |              | davon<br>in<br>Sinter-<br>häu-<br>fern | Anzahl der Wohnungen<br>mit          |   |    |   |                                    |                            |                            |  |              |        |
|                                 | 1   | 2   | 3   | 4   | 5  | 6  | 7 | 8 u.<br>mehr |  | 1                                    | 2 | 3  | 4 |                                    |                            |                            |  | 5 u.<br>mehr | zuf.   |
| Zimmern                         |   |     |     |     |    |    |   |              |  |                                      |   |    |   |                                    |                            |                            |  |              |        |
| Altstadt und Neustadt . . . .   | 8   | 18  | 14  | 8   | 4  | —  | — | —            | 52                                     | 11                                   | 1 | 1  | — | —                                  | 2                          | 54                         | 2 136                                  | 22           | 2 158  |
| St. Georg . . . . .             | —   | 17  | 17  | 6   | —  | —  | — | —            | 40                                     | 6                                    | — | 1  | — | —                                  | 1                          | 41                         | 2 148                                  | 4            | 2 152  |
| St. Pauli . . . . .             | 3   | 10  | 11  | 3   | 3  | —  | — | —            | 30                                     | 9                                    | — | —  | 1 | —                                  | 1                          | 31                         | 1 211                                  | —            | 1 211  |
| Eimsbüttel . . . . .            | 6   | 25  | 25  | 4   | —  | —  | — | 2            | 62                                     | 7                                    | 1 | 6  | 1 | —                                  | 8                          | 70                         | 6 142                                  | 30           | 6 172  |
| Rothenbaum . . . . .            | —   | 3   | 1   | —   | 1  | 1  | — | 2            | 8                                      | 3                                    | — | —  | — | —                                  | —                          | 8                          | 515                                    | —            | 515    |
| Harvestehude . . . . .          | 1   | 3   | —   | 2   | 4  | 3  | 6 | 6            | 25                                     | —                                    | — | —  | — | —                                  | —                          | 25                         | 479                                    | 2            | 481    |
| Eppendorf . . . . .             | 3   | 13  | 22  | 16  | 1  | 12 | 1 | —            | 68                                     | 9                                    | — | 1  | — | —                                  | 1                          | 69                         | 3 256                                  | 8            | 3 264  |
| Winterhude . . . . .            | —   | 10  | 33  | 15  | 2  | —  | 1 | 3            | 64                                     | 4                                    | — | —  | — | —                                  | —                          | 64                         | 1 146                                  | 3            | 1 149  |
| Barmbeck . . . . .              | 13  | 78  | 53  | 53  | 2  | —  | — | —            | 199                                    | 8                                    | — | 6  | 3 | —                                  | 9                          | 208                        | 3 878                                  | 35           | 3 913  |
| Uhlenhorst . . . . .            | —   | 5   | 7   | —   | 1  | 1  | — | —            | 14                                     | 4                                    | — | 2  | — | —                                  | 2                          | 16                         | 997                                    | 4            | 1 001  |
| Hohenfelde . . . . .            | —   | 2   | 4   | 2   | 2  | 1  | — | —            | 11                                     | 4                                    | — | —  | — | —                                  | —                          | 11                         | 766                                    | 2            | 768    |
| Gilbeck . . . . .               | 1   | 8   | 11  | 6   | —  | —  | — | —            | 26                                     | 3                                    | — | 2  | 1 | —                                  | 3                          | 29                         | 2 648                                  | 13           | 2 661  |
| Borgfelde . . . . .             | —   | 3   | 4   | 3   | —  | —  | — | 1            | 11                                     | 4                                    | — | —  | — | —                                  | —                          | 11                         | 914                                    | 1            | 915    |
| Hamm . . . . .                  | 1   | 12  | 64  | 40  | 9  | —  | — | —            | 126                                    | 6                                    | — | 8  | — | —                                  | 8                          | 134                        | 3 327                                  | 9            | 3 336  |
| Horn . . . . .                  | —   | —   | 1   | —   | —  | —  | — | —            | 1                                      | —                                    | — | —  | — | —                                  | —                          | 1                          | 122                                    | 1            | 123    |
| Billwärder Aufschlag . . . .    | 3   | 23  | 26  | —   | —  | —  | — | —            | 52                                     | 7                                    | — | —  | 1 | —                                  | 1                          | 53                         | 1 487                                  | 5            | 1 492  |
| Steinwärder-Waltershof . . .    | —   | —   | —   | —   | —  | —  | — | —            | —                                      | —                                    | — | —  | — | —                                  | —                          | —                          | 1                                      | —            | 1      |
| Kleiner Grasbrook . . . . .     | —   | —   | —   | —   | —  | —  | — | —            | —                                      | —                                    | — | —  | — | —                                  | —                          | —                          | —                                      | —            | —      |
| Rebbeck . . . . .               | 1   | 2   | —   | —   | —  | —  | — | —            | 3                                      | —                                    | — | —  | — | —                                  | —                          | 3                          | 183                                    | —            | 183    |
| Vororte <sup>1)</sup> . . . . . | —   | 2   | 31  | 41  | 22 | 1  | — | —            | 97                                     | —                                    | — | —  | — | —                                  | —                          | 97                         | 540                                    | 3            | 543    |
| Stadt Hamburg, Nov. 1925        | 40  | 234 | 324 | 199 | 51 | 19 | 8 | 14           | 889                                    | 85                                   | 2 | 27 | 7 | —                                  | 36                         | 925                        | 31 896                                 | 142          | 32 038 |

\*) Die Zahl der im Monat November vermieteten Wohnungen deckt sich mit der Zahl der freigewordenen und neuerbauten. — <sup>1)</sup> Die Namen der Vororte sind in der Übersicht 3 angeführt. — <sup>2)</sup> Davon sind 18 gegen Entgelt freigemacht. In 34 Fällen mußte das Wohnungsamt die zwangsweise Räumung von unrechtmäßig bewohnten Wohnungen durchführen lassen. — <sup>3)</sup> Dazu kommen 1865 Wohnungsuchende, die sich im Besitz einer selbständigen Wohnung befinden, so daß sich die Gesamtzahl der Wohnungsgesuche auf 33 903 beläuft, davon dringlich 2488.

## 7. Angebot und Bedarf an Wohnungen sowie Wohnungstausch in den Städten Hamburg (nach Mietgruppen), Bergedorf und Cuxhaven im November 1925.

| Städte,<br>Mietgruppen<br>(Friedensmiete) | Angebot und Bedarf (ohne Wohnungstausch) |        |           |      |                             |        |           |                      | Wohnungstausch      |                       |  |
|---|--|--------|-----------|------|-----------------------------|--------|-----------|----------------------|---------------------|-----------------------|--|
|   | Angebote im Monat                        |        |           |      | Bedarf am Schluß des Monats |        |           |                      | Anzahl der im Monat |                       |  |
|   | Anzahl der Wohnungen<br>mit              |        |           |      | Anzahl der Wohnungen<br>mit |        |           |                      | gestellten          |                       |  |
|   | 1 u. 2                                   | 3 u. 4 | 5 u. mehr | zus. | 1 u. 2                      | 3 u. 4 | 5 u. mehr | zusammen             | Tausch-<br>angebote | Tausch-<br>nachfragen | genehmig-<br>ten<br>Tausch-<br>anträge |
|   | Zimmern                                  |        |           |      | Zimmern                     |        |           |                      |                     |                       |  |
| Stadt Hamburg                             |  |        |           |      |                             |        |           |                      |                     |                       |  |
| bis 300 M . . . . .                       | 130                                      | 14     | —         | 144  | 458                         | 51     | —         | 509                  | 193                 | 104                   | 100                                    |
| 301 " 400 " . . . . .                     | 92                                       | 56     | —         | 148  | 8 862                       | 3 251  | —         | 12 113               | 323                 | 222                   | 195                                    |
| 401 " 600 " . . . . .                     | 59                                       | 159    | 1         | 219  | 1 591                       | 12 606 | 25        | 14 222               | 254                 | 377                   | 177                                    |
| 601 " 800 " . . . . .                     | 7  | 144    | 1         | 152  | 81                          | 3 043  | 119       | 3 243                | 121                 | 150                   | 89                                     |
| 801 " 1200 " . . . . .                    | 10                                       | 114    | 23        | 147  | 23                          | 969    | 467       | 1 459                | 81                  | 122                   | 50                                     |
| über 1200 " . . . . .                     | 5  | 43     | 67        | 115  | 7                           | 137    | 348       | 492                  | 256                 | 253                   | 196                                    |
| Stadt Hamburg, November 1925 . . .        | 303                                      | 530    | 92        | 925  | 11 022                      | 20 057 | 959       | <sup>1)</sup> 32 038 | <sup>2)</sup> 1228  | <sup>3)</sup> 1228    | <sup>4)</sup> 807                      |
| Dagegen im Oktober 1925 . . .             | 406                                      | 538    | 87        | 1031 | 10 730                      | 19 996 | 949       | 31 675               | 1501                | 1501                  | 901                                    |
| Stadt Bergedorf, November 1925 . . .      | 1  | 3      | —         | 4    | 131                         | 345    | 5         | 481                  | 13                  | 13                    | 5                                      |
| Dagegen im Oktober 1925 . . .             | 24                                       | 20     | —         | 44   | —                           | —      | —         | 489                  | 11                  | 11                    | 11                                     |
| Stadt Cuxhaven, November 1925 . . .       | 8  | 16     | —         | 24   | 180                         | 392    | 8         | 580                  | 4                   | 4                     | 4                                      |
| Dagegen im Oktober 1925 . . .             | 7  | 34     | —         | 41   | 177                         | 362    | 8         | 547                  | 9                   | 9                     | 9                                      |

<sup>1)</sup> Siehe Anmerkung 3 zu Übersicht 6. — <sup>2)</sup> Davon auswärtige Angebote nach Hamburg: 205. — <sup>3)</sup> Davon Hamburger Nachfrage nach auswärtig: 122. — <sup>4)</sup> Davon genehmigte Tauschanträge von und nach auswärtig: 110

## IV. Bautätigkeit.

## 8. Zu- und Abgang an Gebäuden in den Städten Hamburg, Bergedorf und Cuxhaven im November 1925.

| Zu- oder Abgang    |                                      | Gebäude        |                                | Zahl der Wohngebäude mit |     |   |     |     |      |       |            | Wohnungen<br>in Wohn-<br>gebäuden<br>insgesamt |
|--------------------|--------------------------------------|----------------|--------------------------------|--------------------------|-----|---|-----|-----|------|-------|------------|--|
|                    |                                      | über-<br>haupt | davon<br>Wohn-<br>ge-<br>bäude | 1                        | 2   | 3 | 4   | 5—8 | 9—12 | 13—20 | über<br>20 |  |
|                    |                                      |                |                                | Wohnungen                |     |   |     |     |      |       |            |  |
| Stadt<br>Hamburg   | Zugang (durch Neubau) . . . . .      | 112            | 61                             | 28                       | 2   | — | —   | 1   | 29   | 1     | —          | 346  |
|                    | Abgang durch Brände, Abbrüche usw.   | 7              | 2                              | 1                        | 1   | — | —   | —   | —    | —     | —          | 3  |
|                    | Mehr (+) oder weniger (—), Nov. 1925 | + 105          | + 59                           | + 27                     | + 1 | — | —   | + 1 | + 29 | + 1   | —          | + 343  |
|                    | Dagegen im Okt. 1925                 | + 140          | + 78                           | + 31                     | —   | — | — 1 | + 7 | + 40 | + 1   | —          | + 509  |
|                    | " Nov. 1924                          | + 81           | + 38                           | + 11                     | + 2 | — | —   | + 6 | + 18 | + 1   | —          | + 255  |
| Stadt<br>Bergedorf | Zugang (durch Neubau) . . . . .      | 3              | 3                              | 3                        | —   | — | —   | —   | —    | —     | —          | 3  |
|                    | Abgang durch Brände, Abbrüche usw.   | —              | —                              | —                        | —   | — | —   | —   | —    | —     | —          | —  |
|                    | Mehr (+) oder weniger (—), Nov. 1925 | + 3            | + 3                            | + 3                      | —   | — | —   | —   | —    | —     | —          | —  |
|                    | Dagegen im Okt. 1925                 | + 6            | + 5                            | + 3                      | —   | — | —   | + 2 | —    | —     | —          | + 15   |
| Stadt<br>Cuxhaven  | Zugang (durch Neubau) . . . . .      | 6              | 2                              | 1                        | —   | — | —   | 1   | —    | —     | —          | 9  |
|                    | Abgang durch Brände, Abbrüche usw.   | —              | —                              | —                        | —   | — | —   | —   | —    | —     | —          | —  |
|                    | Mehr (+) oder weniger (—), Nov. 1925 | + 6            | + 2                            | + 1                      | —   | — | —   | + 1 | —    | —     | —          | + 9  |
|                    | Dagegen im Okt. 1925                 | + 18           | + 12                           | + 3                      | + 5 | — | —   | + 3 | + 1  | —     | —          | + 45   |

## 9. Zu- und Abgang an Wohnungen in den Städten Hamburg, Bergedorf und Cuxhaven im November 1925.

| Zu- oder Abgang    |  | Wohn-<br>num-<br>gen | Darunter Wohnungen mit |      |       |       |       |      |      |      |            | Wohnräume<br>in Wohn-<br>gebäuden und<br>anderen Ge-<br>bäuden<br>insgesamt |
|--------------------|--|----------------------|------------------------|------|-------|-------|-------|------|------|------|------------|---|
|                    |  |                      | 1                      | 2    | 3     | 4     | 5     | 6    | 7-8  | 9-10 | über<br>10 |   |
|                    |  |                      | Wohnräumen             |      |       |       |       |      |      |      |            |   |
| Stadt<br>Hamburg   | Zugang durch Neubau . . . . .                      | 349                  | —                      | 1    | 19    | 168   | 110   | 28   | 21   | 1    | 1          | 1624  |
|                    | „ „ Umbau usw. . . . .                             | 23                   | —                      | 1    | 12    | 3     | 4     | 2    | —    | 1    | —          | 91  |
|                    | Zugang überhaupt . . . . .                         | 372                  | —                      | 2    | 31    | 171   | 114   | 30   | 21   | 2    | 1          | 1715  |
|                    | Abgang durch Brände, Abbrüche usw. <sup>1)</sup> 6 | —                    | —                      | 1    | 2     | 1     | 1     | —    | —    | 1    | 36         |   |
|                    | Mehr (+) oder weniger (—), Nov. 1925               | + 366                | —                      | + 2  | + 30  | + 169 | + 113 | + 29 | + 21 | + 2  | —          | + 1679  |
|                    | Dagegen im Okt. 1925                               | + 519                | —                      | + 2  | + 121 | + 217 | + 129 | + 42 | + 3  | + 4  | + 1        | + 2206  |
|                    | „ Nov. 1924  | + 295                | —                      | + 10 | + 123 | + 110 | + 37  | + 7  | + 7  | + 1  | —          | + 1115  |
| Stadt<br>Bergedorf | Zugang durch Neubau . . . . .                      | 3                    | —                      | —    | —     | 2     | 1     | —    | —    | —    | —          | 13  |
|                    | „ „ Umbau usw. . . . .                             | —                    | —                      | —    | —     | —     | —     | —    | —    | —    | —          | —   |
|                    | Zugang überhaupt . . . . .                         | 3                    | —                      | —    | —     | 2     | 1     | —    | —    | —    | —          | 13  |
|                    | Abgang durch Brände, Abbrüche usw.                 | —                    | —                      | —    | —     | —     | —     | —    | —    | —    | —          | —   |
|                    | Mehr (+) oder weniger (—), Nov. 1925               | + 3                  | —                      | —    | —     | + 2   | + 1   | —    | —    | —    | —          | + 13  |
|                    | Dagegen im Okt. 1925                               | + 15                 | —                      | —    | —     | + 13  | + 2   | —    | —    | —    | —          | + 62  |
| Stadt<br>Cuxhaven  | Zugang durch Neubau . . . . .                      | + 9                  | —                      | —    | 1     | 4     | 3     | —    | 1    | —    | —          | 41  |
|                    | „ „ Umbau usw. . . . .                             | —                    | —                      | —    | —     | —     | —     | —    | —    | —    | —          | —   |
|                    | Zugang überhaupt . . . . .                         | 9                    | —                      | —    | 1     | 4     | 3     | —    | 1    | —    | —          | 41  |
|                    | Abgang durch Brände, Abbrüche usw.                 | —                    | —                      | —    | —     | —     | —     | —    | —    | —    | —          | —   |
|                    | Mehr (+) oder weniger (—), Nov. 1925               | + 9                  | —                      | —    | + 1   | + 4   | + 3   | —    | + 1  | —    | —          | + 41  |
|                    | Dagegen im Okt. 1925                               | + 45                 | —                      | + 1  | + 2   | + 30  | + 5   | + 3  | + 4  | —    | —          | + 199   |

<sup>1)</sup> Außerdem sind von der Behörde für Wohnungspflege im Berichtsmonat 12 Wohnungen für unbewohnbar erklärt worden.

## 10. Zahl der neuen baupolizeilichen Fälle in den Städten Hamburg, Bergedorf und Cuxhaven im November 1925.

| Bezeichnung der Fälle          | Stadt Hamburg                   |               |                                    | Stadt Bergedorf                 |               |                                    | Stadt Cuxhaven                  |               |                                    |
|--------------------------------|---------------------------------|---------------|------------------------------------|---------------------------------|---------------|------------------------------------|---------------------------------|---------------|------------------------------------|
|                                | Anzahl im<br>Berichts-<br>monat | Dagegen im    |                                    | Anzahl im<br>Berichts-<br>monat | Dagegen im    |                                    | Anzahl im<br>Berichts-<br>monat | Dagegen im    |                                    |
|                                |                                 | Vor-<br>monat | gleichen<br>Monat des<br>Vorjahres |                                 | Vor-<br>monat | gleichen<br>Monat des<br>Vorjahres |                                 | Vor-<br>monat | gleichen<br>Monat des<br>Vorjahres |
| Neubau von Wohnhäusern .....   | 81                              | 53            | 29                                 | 1                               | 1             | —                                  | 1                               | 2             | 4                                  |
| Sonstige Neubauten .....       | 91                              | 81            | 77                                 | 2                               | —             | 4                                  | 6                               | 2             | 1                                  |
| An-, Auf- oder Umbauten .....  | 208                             | 243           | 171                                | 13                              | 14            | 4                                  | 5                               | 9             | 12                                 |
| Betriebsstätten .....          | 132                             | 130           | 85                                 | —                               | 2             | —                                  | —                               | 1             | 4                                  |
| Feuerstätten .....             | 131                             | 52            | 134                                | 3                               | 1             | 1                                  | —                               | —             | —                                  |
| Teilung von Grundstücken ..... | 38                              | 34            | 23                                 | —                               | 1             | —                                  | 4                               | 5             | 9                                  |
| Sonstige Fälle .....           | 1870                            | 1965          | 2346                               | 6                               | 4             | 3                                  | 27                              | 6             | 5                                  |
| Zusammen .....                 | 2551                            | 2558          | 2865                               | 25                              | 23            | 12                                 | 43                              | 25            | 35                                 |

## 11. Erteilte Baugenehmigungen in den Städten Hamburg, Bergedorf und Cuxhaven im November 1925.

| Städte<br>und Monate       | Neubauten      |                           | Zahl der Wohngebäude mit |   |   |   |     |      |       |            | Zahl der Wohnungen<br>durch |   |
|----------------------------|----------------|---------------------------|--------------------------|---|---|---|-----|------|-------|------------|-----------------------------|---|
|                            | über-<br>haupt | davon<br>Wohn-<br>gebäude | 1                        | 2 | 3 | 4 | 5/8 | 9/12 | 13/20 | über<br>20 | Neubau                      | Um-, An-,<br>Auf- und<br>Erweite-<br>rungsbau |
|                            |                |                           | Wohnungen                |   |   |   |     |      |       |            |                             |   |
| Stadt Hamburg, Nov. 1925   | 118            | 44                        | 16                       | — | — | — | 1   | 20   | 7     | —          | 340                         | 22  |
| Dagegen im Okt. 1925       | 117            | 49                        | 10                       | 1 | 2 | — | 18  | 13   | 4     | 1          | 385                         | 13  |
| Stadt Bergedorf, Nov. 1925 | 3              | 1                         | 1                        | — | — | — | —   | —    | —     | —          | 1                           | —   |
| Dagegen im Okt. 1925       | 1              | 1                         | 1                        | — | — | — | —   | —    | —     | —          | 1                           | —   |
| Stadt Cuxhaven, Nov. 1925  | 7              | 1                         | —                        | — | — | — | 1   | —    | —     | —          | 5                           | —   |
| Dagegen im Okt. 1925       | 4              | 2                         | 2                        | — | — | — | —   | —    | —     | —          | 2                           | 3   |

## V. Preise und Lebenshaltung.

## 12. Großhandelspreise\* (in Reichsmark) in der Stadt Hamburg im Oktober und November 1925.

| Arten und Mengen von Lebensbedürfnissen            | Durchschnitt<br>in den Jahren<br>1913/14 | 7. Oktober<br>1925       | 21. Oktober<br>1925      | 11. November<br>1925     | 25. November<br>1925     |
|--|--|--------------------------|--------------------------|--------------------------|--------------------------|
| 1. Rindfleisch . . . . . 1 kg                      | 1,40                                     | 1,60                     | 1,52                     | 1,52                     | 1,56                     |
| 2. Schweinefleisch . . . . . 1 "                   | 1,28                                     | 2,28                     | 2,20                     | 2,30                     | 2,28                     |
| 3. Kalbfleisch . . . . . 1 "                       | 1,82                                     | 2,90                     | 2,96                     | 3,00                     | 3,00                     |
| 4. Hammelfleisch . . . . . 1 "                     | 1,56                                     | 1,80                     | 1,68                     | 1,68                     | 1,56                     |
| 5. Speck, inländischer, geräucherter . . . . . 1 " | 1,44                                     | 3,00                     | 3,00                     | 3,00                     | 3,00                     |
| 6. Butter . . . . . 1 "                            | 2,38—2,52                                | 4,86—5,00                | 4,82—4,96                | 4,50—4,60                | 4,52—4,60                |
| 7. Schmalz, ausländisches . . . . . 1 "            | 1,12                                     | 1,98                     | 1,94                     | 1,86                     | 1,86                     |
| 8. Margarine . . . . . 1 "                         | 1,10—1,62                                | 1,14—1,92                | 1,14—1,92                | 1,14—1,92                | 1,14—1,92                |
| 9. Tilsiter Käse . . . . . 1 "                     | 1,24—1,32                                | 2,30                     | 2,30                     | 2,30                     | 2,30                     |
| 10. Holländischer Käse, frisch . . . . . 1 "       | 1,48                                     | 2,55                     | 2,55                     | 2,55                     | 2,55                     |
| 11. " " alt . . . . . 1 "                          | 1,84                                     | 3,90                     | 3,90                     | 3,90                     | 3,90                     |
| 12. Weizenmehl, Auszug . . . . . 1 "               | 0,28                                     | 0,37—0,42                | 0,37—0,42                | 0,37—0,42                | 0,39—0,46 <sup>1</sup>   |
| 13. Roggenmehl, fein . . . . . 1 "                 | 0,23                                     | 0,24—0,28                | 0,24—0,28                | 0,24—0,28                | 0,24—0,28                |
| 14. Haferflocken . . . . . 1 "                     | 0,36                                     | 0,38—0,43                | 0,38—0,43                | 0,38—0,43                | 0,38—0,43                |
| 15. Reis, Rangoon . . . . . 1 "                    | 0,27—0,29                                | 0,34—0,36                | 0,34—0,36                | 0,34—0,36                | 0,34—0,36                |
| 16. Zucker . . . . . 1 "                           | 0,38                                     | 0,63—0,65                | 0,56—0,58                | 0,56—0,58                | 0,56—0,58                |
| 17. Äpfel, ausländische . . . . . 1 "              | —  | 0,60—1,00                | 0,60—0,90                | 0,84—1,16                | 0,50—1,10                |
| 18. " inländische . . . . . 1 "                    | 0,28—0,40                                | 0,20—0,70                | 0,20—0,60                | 0,20—0,70                | 0,20—0,60                |
| 19. Wirtschaftsäpfel . . . . . 1 "                 | 0,22—0,28                                | 0,10—0,24                | 0,10—0,24                | 0,10—0,24                | 0,10—0,32                |
| 20. Bananen . . . . . 1 "                          | 0,40—0,45                                | 0,60—0,90                | 0,80—1,04                | 1,00—1,28                | 1,00—1,30                |
| 21. Äpfel . . . . . 1 "                            | 0,30—0,32                                | 0,20—0,80                | 0,20—0,60                | <sup>3</sup> ) 1,20—1,60 | <sup>3</sup> ) 1,20—1,60 |
| 22. Wirtschaftsbirnen . . . . . 1 "                | 0,14—0,28                                | 0,20—0,40                | 0,30—0,40                | 0,30—0,50                | 0,36—0,50                |
| 23. Tomaten . . . . . 1 "                          | 0,39—0,49                                | 0,08—0,44                | 0,08—0,70                | 0,50—1,30                | 0,20—1,26                |
| 24. Karotten . . . . . 1 "                         | 0,13—0,17                                | <sup>2</sup> ) 0,10—0,20 | <sup>2</sup> ) 0,08—0,20 | 0,16—0,24                | 0,14—0,20                |
| 25. Kartoffeln . . . . . 1 "                       | 0,04                                     | 0,05—0,12                | 0,05—0,12                | 0,03—0,12                | 0,04—0,12                |
| 26. Blumenkohl . . . . . 1 Kopf                    | 0,19—0,30                                | 0,10—0,45                | 0,80                     | 0,20—1,60                | 0,20—1,40                |
| 27. Wirsingkohl . . . . . 1 kg                     | 0,06                                     | 0,08—0,10                | 0,07—0,09                | 0,08—0,10                | 0,06—0,09                |
| 28. Weißkohl . . . . . 1 "                         | 0,04                                     | 0,03—0,06                | 0,03—0,07                | 0,03—0,05                | 0,03—0,05                |
| 29. Rotkohl . . . . . 1 "                          | 0,06                                     | 0,03—0,10                | 0,06—0,12                | 0,05—0,10                | 0,06—0,10                |
| 30. Rosenkohl . . . . . 1 "                        | 0,49—0,59                                | 0,50—0,70                | 0,40—0,70                | 0,40—0,60                | 0,30—0,50                |
| 31. Grünkohl . . . . . 1 "                         | 0,11—0,13                                | —                        | 0,08—0,12                | 0,12—0,14                | 0,08—0,10                |
| 32. Steckrüben . . . . . 1 "                       | 0,02                                     | 0,05—0,08                | 0,05—0,07                | 0,04—0,06                | 0,04—0,06                |
| 33. Spinat . . . . . 1 "                           | 0,33—0,41                                | 0,20—0,40                | 0,40—0,60                | 0,40—0,50                | 0,30—0,50                |
| 34. Wurzeln . . . . . 1 "                          | 0,08—0,09                                | 0,10—0,16                | 0,08—0,14                | 0,10—0,14                | 0,10—0,15                |
| 35. Marktische Rüben . . . . . 1 "                 | 0,23—0,34                                | 0,20—0,30                | 0,10—0,30                | 0,10—0,30                | 0,10—0,30                |
| 36. Weizen <sup>1</sup> ) . . . . . 50 kg          | 9,62                                     | 10,75                    | 10,65                    | 11,30                    | 12,25                    |
| 37. Roggen <sup>1</sup> ) . . . . . 50 "           | 8,11                                     | 8,00                     | 7,78                     | 7,25                     | 8,20                     |
| 38. Gerste <sup>1</sup> ) . . . . . 50 "           | 8,82                                     | 8,38                     | 8,38                     | 8,05                     | 8,50                     |
| 39. Hafer <sup>1</sup> ) . . . . . 50 "            | 8,32                                     | 9,15                     | 9,10                     | 8,48                     | 8,98                     |

\* Die Großhandelspreise in dieser Übersicht und die Kleinhandelspreise in der folgenden Übersicht lassen sich nicht in allen Fällen zueinander in Beziehung setzen, da beide Preisarten nach verschiedenen Grundlagen erhoben werden und die Warenarten ihrer Beschaffenheit nach vielfach verschieden sind. —  
<sup>1</sup>) Mittlerer Vorjahrespreis ab inländischer Station. — <sup>2</sup>) Preis für ein Bund. — <sup>3</sup>) Ausländische Äpfel.

Monatliche Durchschnittsauktionspreise der wichtigsten Konsumgüter siehe Abschnitt XI.

## 13. Die Kleinhandelspreise\*) (in Reichsmark) in der Stadt Hamburg im Oktober und November 1925.

| Arten <sup>1)</sup> und Mengen von Lebensbedürfnissen | Durchschnitt in den Jahren 1913/14 <sup>2)</sup> | 7. Okt. 1925 | 21. Okt. 1925 | 11. Nov. 1925 | 25. Nov. 1925 | Noch: Arten <sup>1)</sup> und Mengen von Lebensbedürfnissen | Durchschnitt in den Jahren 1913/14 <sup>2)</sup> | 7. Okt. 1925 | 21. Okt. 1925 | 11. Nov. 1925 | 25. Nov. 1925 |
|---|--|--------------|---------------|---------------|---------------|---|--|--------------|---------------|---------------|---------------|
|   |  |              |               |               |               |   |  |              |               |               |               |
| 1. Roggenbrot . . . . . 1 kg                          | 0,27   | 0,38         | 0,38          | 0,38          | 0,38          | 38. Dörrobst . . . . . 1 kg                                 | 1,20   | 1,40         | 1,40          | 1,60          | 1,60          |
| 2. Schwarzbrot . . . . . 1 "                          | 0,23   | 0,28         | 0,28          | 0,28          | 0,28          | 39. Zucker . . . . . 1 "                                    | 0,44   | 0,68         | 0,64          | 0,60          | 0,60          |
| 3. Weißbrot . . . . . 1 "                             | 0,50   | 0,75         | 0,75          | 0,75          | 0,75          | 40. Eier . . . . . 1 Stück                                  | 0,08   | 0,19         | 0,20          | 0,21          | 0,22          |
| 4. Weizenmehl . . . . . 1 "                           | 0,40   | 0,56         | 0,54          | 0,54          | 0,54          | 41. Vollmilch . . . . . 1 Liter                             | 0,21   | 0,34         | 0,36          | 0,34          | 0,34          |
| 5. Roggenmehl . . . . . 1 "                           | 0,28   | 0,46         | 0,46          | 0,40          | 0,42          | 42. Kaffee, gebrannt . . . . 1 kg                           | 2,40   | 6,00         | 6,00          | 6,00          | 6,00          |
| 6. Graupen . . . . . 1 "                              | 0,42   | 0,56         | 0,56          | 0,56          | 0,56          | 43. Kaffee-Erlag . . . . . 1 "                              | 0,50   | 0,60         | 0,60          | 0,56          | 0,56          |
| 7. Weizengrieß . . . . . 1 "                          | 0,50   | 0,64         | 0,64          | 0,64          | 0,64          | 44. Speisefalz . . . . . 1 "                                | 0,20   | 0,14         | 0,14          | 0,16          | 0,16          |
| 8. Haferflocken . . . . . 1 "                         | 0,50   | 0,54         | 0,54          | 0,54          | 0,54          | 45. Steinkohl., frei Keller 1 Btr.                          | 1,30   | 2,05         | 2,05          | 2,05          | 2,05          |
| 9. Nudeln . . . . . 1 "                               | 0,67   | 0,90         | 0,86          | 0,84          | 0,90          | 46. Brifetts, " " 1 "                                       | 1,10   | 2,08         | 2,08          | 2,08          | 2,08          |
| 10. Reis . . . . . 1 "                                | 0,48   | 0,66         | 0,66          | 0,66          | 0,66          | 47. Zerk, " " 1 "   | 1,80   |              |               |               |               |
| 11. Erbsen . . . . . 1 "                              | 0,40   | 0,58         | 0,58          | 0,58          | 0,58          | 48. Brennholz, " " 1 hl                                     | 1,50   | 2,25         | 2,25          | 2,25          | 2,25          |
| 12. Speisebohnen . . . . . 1 "                        | 0,48   | 0,76         | 0,74          | 0,74          | 0,74          | 49. Koch- und Leuchtgas . . 1 cbm                           | 0,14   | 0,18         | 0,18          | 0,17          | 0,17          |
| 13. Linsen . . . . . 1 "                              | 0,60   | 0,90         | 0,90          | 0,90          | 0,90          | 50. Elektrizität . . . . . 1 Kwst.                          | 0,60   | 0,50         | 0,50          | 0,50          | 0,50          |
| 14. Kartoffeln . . . . . 1 "                          | 0,08   | 0,13         | 0,12          | 0,10          | 0,10          | 51. Petroleum . . . . . 1 Liter                             | 0,18   | 0,28         | 0,28          | 0,28          | 0,28          |
| 15. Weißkohl . . . . . 1 "                            | 0,10   | 0,08         | 0,08          | 0,08          | 0,08          | 52. Bohn. v. 2 Zimmern u. Küche                             | 30,00  | 26,70        | 26,70         | 26,70         | 26,70         |
| 16. Wirsing . . . . . 1 "                             | 0,15   | 0,18         | 0,16          | 0,16          | 0,16          | 53. " " 3 " " "   | 44,20  | 39,34        | 39,34         | 39,34         | 39,34         |
| 17. Rotkohl . . . . . 1 "                             | 0,18   | 0,13         | 0,12          | 0,12          | 0,12          | 54. " " 4 " " "   | 63,75  | 56,74        | 56,74         | 56,74         | 56,74         |
| 18. Spinat . . . . . 1 "                              | 0,40   | 0,55         | 0,55          | 0,60          | 0,80          | 55. Herrenanzug . . . . . 1 Stück                           | 30,00  | 60,00        | 60,00         | 60,00         | 55,00         |
| 19. Mohrrüben . . . . . 1 "                           | 0,10   | 0,24         | 0,20          | 0,20          | 0,20          | 56. Knabenschulanzug . . 1 "                                | 15,00  | 30,00        | 30,00         | 30,00         | 28,00         |
| 20. Sauerkraut . . . . . 1 "                          | 0,16   | 0,30         | 0,24          | 0,24          | 0,20          | 57. Frauencheviotrod. . . 1 "                               | 4,00   | 8,00         | 8,00          | 8,00          | 7,00          |
| 21. Stedrüben . . . . . 1 "                           | 0,06   | 0,12         | 0,10          | 0,10          | 0,10          | 58. Mädchenkleid . . . . . 1 "                              | 6,50   | 12,00        | 12,00         | 12,00         | 11,00         |
| 22. Grünkohl . . . . . 1 "                            | 0,15   |              | 0,20          | 0,20          | 0,20          | 59. Baumwollene Fla-<br>nellbluse . . . . . 1 "             | 2,75   | 6,00         | 6,00          | 6,00          | 5,00          |
| 23. Rindfleisch . . . . . 1 "                         | 1,60   | 2,20         | 2,10          | 2,10          | 2,10          | 60. Weiße Waschbluse . . 1 "                                | 4,50   | 9,00         | 9,00          | 9,00          | 7,50          |
| 24. Schweinefleisch . . . . 1 "                       | 1,50   | 2,80         | 2,80          | 2,85          | 2,85          | 61. Baumwollenes<br>Männerflanellhemd 1 "                   | 2,00   | 4,00         | 4,50          | 4,50          | 4,50          |
| 25. Kalbfleisch . . . . . 1 "                         | 1,70   | 3,00         | 3,00          | 3,00          | 3,00          | 62. Frauenhemd . . . . . 1 "                                | 1,80   | 3,75         | 3,75          | 3,75          | 3,50          |
| 26. Hammelfleisch . . . . . 1 "                       | 1,80   | 2,50         | 2,40          | 2,30          | 2,30          | 63. Hemdentuch . . . . . 1 m                                | 0,50   | 1,20         | 1,20          | 1,20          | 1,10          |
| 27. Leberwurst . . . . . 1 "                          | 1,60   | 3,70         | 3,30          | 3,30          | 3,30          | 64. Männerfoden. . . . . 1 Paar                             | 0,65   | 1,50         | 1,50          | 1,50          | 1,25          |
| 28. Speck . . . . . 1 "                               | 1,80   | 3,60         | 3,60          | 3,60          | 3,60          | 65. Frauenstrümpfe . . . 1 "                                | 1,00   | 2,80         | 2,80          | 2,80          | 2,25          |
| 29. Butter . . . . . 1 "                              | 2,70   | 5,20         | 5,20          | 5,00          | 5,10          | 66. Männerstiefel . . . . . 1 "                             | 10,50  | 14,00        | 14,00         | 14,00         | 14,00         |
| 30. Margarine . . . . . 1 "                           | 1,60   | 1,80         | 1,80          | 1,80          | 1,80          | 67. Frauenstiefel . . . . . 1 "                             | 8,75   | 12,50        | 12,50         | 12,50         | 12,50         |
| 31. Schweinefischmalz . . . 1 "                       | 1,60   | 3,00         | 3,00          | 3,10          | 3,10          | 68. Kinderstiefel . . . . . 1 "                             | 6,25   | 8,50         | 8,50          | 8,50          | 8,50          |
| 32. Magerkäse . . . . . 1 "                           | 0,80   | 1,60         | 1,60          | 1,60          | 1,70          | 69. Sohlen und Abfäße . . 1 "                               | 3,30   | 6,50         | 6,50          | 6,50          | 6,50          |
| 33. Halbfetter Käse . . . . 1 "                       | 1,20   | 2,20         | 1,80          | 1,80          | 1,90          |   |  |              |               |               |               |
| 34. Salzheringe . . . . . 1 "                         | 0,40   | 0,80         | 0,80          | 0,80          | 0,80          |   |  |              |               |               |               |
| 35. Schellfische . . . . . 1 "                        | 0,50   | 1,40         | 1,60          | 1,60          | 1,50          |   |  |              |               |               |               |
| 36. Kabeljau . . . . . 1 "                            |  | 0,90         | 0,90          | 1,00          | 0,70          |   |  |              |               |               |               |
| 37. Dorsch . . . . . 1 "                              |  |              |               |               |               |   |  |              |               |               |               |

\*) Wegen einer Vergleichbarkeit mit den Großhandelspreisen (siehe Anmerkung \*) bei der vorhergehenden Tabelle. — <sup>1)</sup> Die einzelnen Arten sind in der Reichsteuerungsstatistik genau festgelegt. — <sup>2)</sup> Die Friedenspreise weichen zum Teil von den früher veröffentlichten ab; sie sind gelegentlich des vom März an eingeführten neuen Verfahrens zur Berechnung von Steuerungsätzen und Indizes nachgeprüft worden. Die Bekleidungspreise Nr. 55 bis 69 sind für Juli 1914 festgestellt.

## 14. Die Steuerungsätze und Indizes in der Stadt Hamburg für Oktober und November 1925.

(Nach dem alten und nach dem [erweiterten] neuen Verfahren.)

a) Die in der Reichsstatistik berücksichtigten Lebensmittel.

| Lebensmittel            | Wertigkeits-<br>zahlen*) |          | Vorkriegskosten<br>in Reichsmark |       | Steuerungsätze<br>in Reichsmark nach dem |       |       |       | Indizes, berechnet auf<br>100 Friedensmark, nach dem |        |        |        |
|-------------------------|--------------------------|----------|----------------------------------|-------|--|-------|-------|-------|--|--------|--------|--------|
|                         | nach dem                 |          | nach dem                         |       | alten neuen                              |       |       |       | alten neuen  |        |        |        |
|                         | alten                    | neuen    | alten                            | neuen | alten                                    | neuen | alten | neuen | alten  | neuen  | alten  | neuen  |
|                         |                          |          |                                  |       | Okt.                                     | Nov.  | Okt.  | Nov.  | Okt.   | Nov.   | Okt.   | Nov.   |
| Brot . . . . .          | 47 kg                    | 45 kg    | 12,69                            | 13,30 | 17,86                                    | 17,86 | 18,95 | 18,95 | 140,74   | 140,74 | 142,48 | 142,48 |
| Mehl . . . . .          | 4 "                      | 4 "      | 1,08                             | 1,60  | 2,20                                     | 2,16  | 2,20  | 2,16  | 203,70   | 200,00 | 137,50 | 135,00 |
| Nährmittel . . . . .    | 11 "                     | 11 "     | 6,16                             | 5,10  | 6,83                                     | 6,82  | 6,83  | 6,82  | 110,88   | 110,71 | 133,92 | 133,73 |
| Kartoffeln . . . . .    | 70 "                     | 50 "     | 6,30                             | 4,00  | 8,75                                     | 7,00  | 6,25  | 5,00  | 138,89   | 111,11 | 156,25 | 125,00 |
| Gemüse . . . . .        | 15 "                     | 15 "     | 4,97                             | 1,75  | 5,53                                     | 5,40  | 5,53  | 5,40  | 111,27   | 108,65 | 316,00 | 308,57 |
| Fleisch . . . . .       | 3 "                      | 6 "      | 4,35                             | 9,65  | 6,78                                     | 6,68  | 14,18 | 13,93 | 155,86   | 153,56 | 146,94 | 144,35 |
| Leberwurst . . . . .    | — "                      | 2 "      | —                                | 3,20  | —  | —     | 7,00  | 6,60  | —  | —      | 218,75 | 206,25 |
| Speck . . . . .         | 1,5 "                    | 0,5 "    | 2,73                             | 0,90  | 5,40                                     | 5,40  | 1,80  | 1,80  | 197,80   | 197,80 | 200,00 | 200,00 |
| Fett . . . . .          | 4,5 "                    | 6,25 "   | 7,32                             | 12,20 | 9,45                                     | 9,00  | 19,40 | 18,75 | 129,10   | 122,95 | 159,02 | 153,69 |
| Käse, magerer . . . . . | — "                      | 1,75 "   | —                                | 0,80  | —  | —     | 1,60  | 1,70  | —  | —      | 200,00 | 212,50 |
| " halbfetter . . . . .  | 1,2 "                    | 0,75 "   | 1,44                             | 0,90  | 2,40                                     | 2,28  | 1,50  | 1,43  | 166,67   | 158,33 | 166,67 | 158,89 |
| Schellfische . . . . .  | 1,5 "                    | — "      | 0,66                             | —     | 2,25                                     | 2,25  | —     | —     | 340,91   | 340,91 | —      | —      |
| Salzheringe . . . . .   | 1 "                      | 1,5 "    | 0,39                             | 0,60  | 0,80                                     | 0,80  | 1,20  | 1,20  | 205,13   | 205,13 | 200,00 | 200,00 |
| Dörrobst . . . . .      | 3 "                      | — "      | 3,60                             | —     | 4,20                                     | 4,80  | —     | —     | 116,67   | 133,33 | —      | —      |
| Zucker . . . . .        | 3,5 "                    | 3,5 "    | 1,50                             | 1,54  | 2,31                                     | 2,10  | 2,31  | 2,10  | 154,00   | 140,00 | 150,00 | 136,36 |
| Eier . . . . .          | 10 Stück                 | 28 Stück | 0,80                             | 2,24  | 1,95                                     | 2,20  | 5,46  | 6,16  | 243,75   | 275,00 | 243,75 | 275,00 |
| Vollmilch . . . . .     | 28 Liter                 | 35 Liter | 5,88                             | 7,35  | 9,80                                     | 9,52  | 12,25 | 11,90 | 166,67   | 161,90 | 166,67 | 161,90 |
| Bohnen-Kaffee . . . . . | —                        | 0,25 kg  | —                                | 0,60  | —  | —     | 1,50  | 1,50  | —  | —      | 250,00 | 250,00 |
| Erlag-Kaffee . . . . .  | —                        | 1,25 "   | —                                | 0,63  | —  | —     | 0,75  | 0,70  | —  | —      | 119,05 | 111,11 |
| Kakao . . . . .         | —                        | 1 "      | —                                | 2,80  | —  | —     | 3,20  | 3,20  | —  | —      | 114,29 | 114,29 |
| Speisefalz . . . . .    | —                        | 2 "      | —                                | 0,40  | —  | —     | 0,30  | 0,32  | —  | —      | 75,00  | 80,00  |

\*) In der Reichsstatistik festgesetzte Mengen für den vierwöchigen Bedarf einer aus 2 Erwachsenen und 3 Kindern im Alter von 12, 7 und 1½ Jahren bestehenden Familie.





## VIII. Wohlfahrtspflege.

### a) Offene Fürsorge des Wohlfahrtsamts.

18. Zahl der in der Bewilligungszeit vom 2. November bis 29. November 1925 \*) unterstützten Parteien und Höhe der Aufwendungen.

| Art der Unterstützten                    | Laufend unterstützte Parteien |        |        |                   |                            |                           | Einmalig unterstützte Parteien |                            |                           |
|--|-------------------------------|--------|--------|-------------------|----------------------------|---------------------------|--------------------------------|----------------------------|---------------------------|
|  | Bestand am Anfang             | Zugang | Abgang | Bestand am Schluß | Aufwendungen in Reichsmark |                           | Anzahl                         | Aufwendungen in Reichsmark |                           |
|  |                               |        |        |                   | insgesamt                  | Durchschnitt für 1 Partei |                                | insgesamt                  | Durchschnitt für 1 Partei |
| Allgemeine Unterstützungsempfänger ..... | 11 189                        | 1626   | 1109   | 11 706            | 463 820                    | 39,62                     | 3001                           | 53 775                     | 17,92                     |
| Sozialrentner .....                      | 6 714                         | 255    | 195    | 6 774             | 178 355                    | 26,33                     | 35                             | 537                        | 15,34                     |
| Kleinrentner .....                       | 3 643                         | 122    | 68     | 3 697             | 129 517                    | 35,03                     | 12                             | 404                        | 33,67                     |

\*) Aus technischen Gründen können nur die Zahlen für einen Zeitraum von vier Wochen gegeben werden.

Zahl der Kriegsoffer (Kriegsbeschädigte, Kriegserwitwen, Kriegserwitwen, Kriegserwitwen, Kriegserwitwen), die neben der Grundrente noch Zulage (Bedürftigkeitsrente) bezogen haben: 12 584 Parteien.

Zahl der im November 1925 beim Wohlfahrtsamt, Abteilung für Wanderer und Wohnungslose, vorstellig gewordenen Personen: 11 502; davon wurden unterstützt: 5183.

### 19. Sachleistungen im November 1925.

| Art der Leistungen                | Umfang der Leistungen | Fortsetzung. Art der Leistungen | Umfang der Leistungen | Fortsetzung. Art der Leistungen                            | Umfang der Leistungen |
|-----------------------------------|-----------------------|---------------------------------|-----------------------|--|-----------------------|
| Bekleidungsstücke <sup>1)</sup> : |                       | Verbilligte Lebensmittel:       |                       | Speisung durch den Wohltätigen Schulverein <sup>4)</sup> : |                       |
| Zahl der Fälle .....              | 3 356                 | (Margarine. Pfd.                | 27 700                | Schulkinder (Mittagessen)                                  | 42 346                |
| Betrag .....                      | R.M. 68 686,00        | Müllenerzeugnisse. "            | 35 500                | Zahl der Portionen (Frühstück) ..                          | 248 520               |
| Schuhbesserungen <sup>2)</sup> :  |                       | Menge { Hülsenfrüchte .. "      | 5 000                 | für Mütter und Kleinkinder ..                              | 27 421                |
| Zahl der Fälle .....              | 858                   | Brot .....                      | 169 000               | Kranke .....   | 14 169                |
| Betrag .....                      | R.M. 4 006,00         | Sonstige Waren <sup>3)</sup> .. | 19 280                | Speisung alter Leute in den Haushaltungsschulen:           |                       |
| Milchabgabe:                      |                       | Umfang .....                    | R.M. 46 100,00        | Zahl der Portionen ....                                    | 15 064                |
| Zahl der Fälle .....              | 7 964                 |                                 |                       |  |                       |
| Menge .....                       | Liter 80 520          |                                 |                       |  |                       |
| Betrag .....                      | R.M. 26 572,00        |                                 |                       |  |                       |

<sup>1)</sup> Nur die durch die Bekleidungs-Einkaufsgesellschaft ausgegebenen. — <sup>2)</sup> Nur die durch die Betriebswerkstätten für Erwerbsbeschränkte ausgeführten. —

<sup>3)</sup> z. B. Kaffee, Kakao, Mäse, Dosen Gemüse, Würst. — <sup>4)</sup> Auf Kosten des Wohlfahrtsamts, des Wohltätigen Schulvereins und aus Spenden.

### b) Geschlossene Fürsorge des Wohlfahrtsamts.

20. Zahl der im November 1925 in Anstalten Verpflegten und Höhe der Aufwendungen.

| Anstalten  | Zahl der Verpflegten |        |        |                    | Zahl der Verpflegungstage | Aufwendungen in Reichsmark |                                   |
|--|----------------------|--------|--------|--------------------|---------------------------|----------------------------|-----------------------------------|
|  | Bestand am Anfang    | Zugang | Abgang | Bestand am Schluß  |                           | insgesamt                  | Durchschnitt für 1 Person täglich |
| Staatliches Versorgungsheim:   |                      |        |        |                    |                           |                            |                                   |
| Männliche Insassen .....   | 1657                 | 60     | 70     | 1647               | 49 523                    | 74 285                     | 1,50                              |
| Weibliche " .....  | 1370                 | 44     | 58     | 1356               | 40 890                    | 61 335                     | 1,50                              |
| Zusammen .....   | 3027                 | 104    | 128    | <sup>1)</sup> 3003 | 90 413                    | 135 620                    | 1,50                              |
| Staatliche Krankenhäuser <sup>2)</sup> .....   | 4033                 | 1837   | 1722   | 4148               | 129 676                   | 492 044                    | 3,79                              |
| Private Krankenhäuser .....  | 421                  | 230    | 210    | 441                | 10 248                    | 46 782                     | 4,56                              |
| Heilstätte Edmundsthal-Siemerswalde, Geesthacht, und Staatskrankenanstalt Vangerhorn (Lungenfürsorge) ...  | 178                  | 66     | 63     | 181                | 5 774                     | 24 970                     | 4,32                              |
| Alsterdorfer Anstalten .....   | 545                  | 12     | 4      | 553                | 17 212                    | 44 726                     | 2,60                              |
| Krippelheim .....  | 29                   | 1      | 2      | 28                 | 810                       | 2 557                      | 3,16                              |
| Private Siechenheime .....   | 489                  | 2      | 6      | 485                | 15 629                    | 22 209                     | 1,42                              |
| Durch den Landesverband für Volksgesundheitspflege, Zentralfelle für Kinderversicherung, entfaltete Kinder | 1121                 | 510    | 503    | 1128               | 33 840                    | 101 520                    | 3,00                              |

<sup>1)</sup> Davon waren arbeitsfähig: 990, arbeitsunfähig: 2013, darunter bettlägerig: 1012. — <sup>2)</sup> Einschl. der Staatskrankenanstalten Friedrichsberg und Vangerhorn (ohne die Abteilung für Lungenkranke).

## c) Polizeilicher Obdachlosenschutz.

## 21. Die in der Stadt Hamburg untergebrachten Obdachlosen im November 1925 (Zahl der Übernachtungsfälle).

| Monate                       | Polizeiastyl Neustädterstraße 31 |                       |          |                       | Frauenastyl Bundesstr. 23 |        | Pflegeheim Martinistr. 40 |        | Polizeigefängnis*)                  |     |    |
|------------------------------|----------------------------------|-----------------------|----------|-----------------------|---------------------------|--------|---------------------------|--------|-------------------------------------|-----|----|
|                              | Männer                           | Männliche Jugendliche | Zusammen | Davon gegen Bezahlung | Frauen                    | Kinder | Frauen                    | Kinder | Wegen Obdachlosigkeit eingelieferte |     |    |
| Stadt Hamburg, November 1925 | 24 856                           | 4770                  | 29 626   | 3289                  | 1527                      | 164    | 141                       | 11     | 124                                 | 52  | 30 |
| Dagegen im Oktober 1925      | 21 214                           | 4193                  | 25 407   | 4218                  | 1122                      | 176    | 128                       | 13     | 144                                 | 52  | 8  |
| " September 1925             | 15 808                           | 4071                  | 19 879   | 3779                  | 743                       | 103    | 129                       | 13     | 157                                 | 133 | 1  |
| " August 1925                | 16 392                           | 3358                  | 19 750   | 3863                  | 818                       | 92     | 115                       | 6      | 151                                 | 100 | 12 |
| " November 1924              | 22 771                           | 5578                  | 28 349   | 6516                  | 2131                      | 235    | 145                       | 6      | 5                                   | 85  | 20 |

\*) Vom Januar 1925 an sind die sich auf den Polizeiwachen als Obdachlose meldenden Personen, die bisher als Arrestanten gezählt wurden, hier mitgerechnet.

## IX. Gesundheitswesen.

## 22. Staatliche und sonstige öffentliche Krankenhäuser im November 1925.

| Name der Krankenhäuser  | Zahl der Betten | Krankenbestand am Anfang | Zugang | Abgang    |            | Krankenbestand am Schluß | Zahl der Verpflegungstage |
|---|-----------------|--------------------------|--------|-----------|------------|--------------------------|---------------------------|
|   |                 |                          |        | durch Tod | Entlassung |                          |                           |
| Allgemeines Krankenhaus St. Georg (mit Kinderheilanstalt Borgfelde) | 2 100           | 1770                     | 1737   | 148       | 1586       | 1734                     | 1773                      |
| " " Eppendorf   | 2 770           | 1931                     | 2094   | 147       | 1933       | 2080                     | 1945                      |
| " " Barmbeck  | 2 400           | 1919                     | 1552   | 102       | 1459       | 1561                     | 1910                      |
| Staatskrankenanstalt Friedrichsberg                                 | 1 902           | 1713                     | 146    | 29        | 107        | 136                      | 1723                      |
| Staatskrankenanstalt } Abteilung für Geisteskrante                  | 1 575           | 1550                     | 14     | 2         | 13         | 15                       | 1549                      |
| Langenhorn " } innere Krankheiten                                   | 385             | 374                      | 123    | 8         | 107        | 115                      | 382                       |
| Hafenkrankenhaus <sup>1)</sup>                                      | 319             | 171                      | 344    | 8         | 337        | 345                      | 170                       |
| Institut für Schiffs- und Tropenkrankheiten                         | 60              | 45                       | 65     | 1         | 60         | 61                       | 49                        |
| Staatliches Institut } Geburtshilfe { Erwachsene                    | 212             | 147                      | 340    | 2         | 314        | 316                      | 171                       |
| für Geburtshilfe } Säuglinge  | 166             | 104                      | 2) 333 | 3) 24     | 284        | 308                      | 129                       |
| Staatsskrankenhaus Cuxhaven   | 83              | 65                       | 110    | 4         | 127        | 131                      | 33                        |
| " Bergedorf   | 100             | 61                       | 86     | 5         | 88         | 93                       | 82                        |
| Staatliche Krankenhäuser zusammen, November 1925                    | 12 126          | 9904                     | 7054   | 487       | 6481       | 6968                     | 9990                      |
| Dagegen im Vormonat   | 12 125          | 9917                     | 7304   | 482       | 6835       | 7317                     | 9904                      |
| " gleichen Monat des Vorjahres                                      | 12 100          | 9737                     | 6932   | 417       | 6512       | 6929                     | 9740                      |
| Freimaurer-Krankenhaus  | 80              | 46                       | 70     | 7         | 67         | 74                       | 42                        |
| Krankenhaus der Deutsch-Israelitischen Gemeinde                     | 140             | 105                      | 124    | 15        | 116        | 131                      | 98                        |
| Marien-Krankenhaus  | 800             | 648                      | 550    | 51        | 429        | 480                      | 718                       |
| Diaconissen- und Heilanstalt Bethesda                               | 130             | 82                       | 107    | 10        | 86         | 96                       | 93                        |
| Bereinshospital vom Roten Kreuz                                     | 120             | 65                       | 79     | 5         | 89         | 94                       | 50                        |
| Diaconissenheim Bethlehem   | 64              | 55                       | 45     | 4         | 34         | 38                       | 62                        |
| Krankenhaus Bethanien   | 100             | 80                       | 109    | 8         | 108        | 116                      | 73                        |
| Krankenhaus und Diaconissenheim Ebenezer                            | 70              | 36                       | 88     | 2         | 97         | 99                       | 25                        |
| Diaconissenanstalt Jerusalem  | 50              | 50                       | 96     | 1         | 97         | 98                       | 48                        |
| Hamburgische Heilstätte Edmundsthal-Siemerswalde, Geesthacht        | 364             | 345                      | 97     | 1         | 101        | 102                      | 340                       |
| Hamb. Seehospital „Nordheim-Stiftung“, Sahlenburg bei Cuxhaven      | 252             | 252                      | 33     | 1         | 36         | 37                       | 248                       |
| Sonstige öffentliche Krankenhäuser zusammen, November 1925          | 2 170           | 1764                     | 1398   | 105       | 1260       | 1365                     | 1797                      |
| Dagegen im Vormonat   | 2 170           | 1717                     | 1531   | 92        | 1392       | 1484                     | 1764                      |
| " gleichen Monat des Vorjahres                                      | 2 150           | 1680                     | 1384   | 86        | 1181       | 1267                     | 1797                      |

<sup>1)</sup> Anzahl der ambulant behandelten Personen: 1471. — <sup>2)</sup> Davon dort geboren: 326. — <sup>3)</sup> Davon totgeboren: 13.

Geburten und Sterbefälle siehe Abschnitt II, Desinfektions- und Badeanstalten Abschnitt XIII.

## X. Viehmarkt und Schlachthof.

## 23. Auftrieb und Schlachtungen in der Stadt Hamburg im November 1925.

| Monate                       | Auftrieb |        |          |                | Schlachtungen |        |          |                |        |
|------------------------------|----------|--------|----------|----------------|---------------|--------|----------|----------------|--------|
|                              | Großvieh | Kälber | Schweine | Schafe, Ziegen | Großvieh      | Kälber | Schweine | Schafe, Ziegen | Pferde |
| Stadt Hamburg, November 1925 | 12 022   | 6432   | 37 524   | 8 823          | 7303          | 4252   | 28 081   | 7212           | 918    |
| Dagegen im Oktober 1925      | 14 226   | 5557   | 37 974   | 11 191         | 6612          | 4091   | 27 625   | 8912           | 826    |
| " September 1925             | 13 449   | 5467   | 36 291   | 13 628         | 6409          | 4997   | 27 513   | 7502           | 545    |
| " August 1925                | 12 166   | 7143   | 29 666   | 10 756         | 6349          | 4490   | 20 850   | 7148           | 370    |
| " November 1924              | 12 038   | 6591   | 39 691   | 11 549         | 6097          | 5865   | 27 815   | 7594           | 633    |

# XI. Staatliche Fischmärkte in Hamburg-St. Pauli und Cuxhaven.

(Angaben der Staatlichen Fischereidirektion in Hamburg.)

## 24. Mengen, Werte und Durchschnittsauktionspreise der Fischzufuhren im November 1925.

| Zufuhren<br>durch:                  | Anzahl<br>der Fangreisen |              |              | Menge in Pfund   |                  |                  | Werte in <i>R.M.</i> |                     |                     | Durchschnittspreise<br>in Pfennig je Pfd. |              |              |
|-------------------------------------|--------------------------|--------------|--------------|------------------|------------------|------------------|----------------------|---------------------|---------------------|---|--------------|--------------|
|                                     | Nov.<br>1925             | Okt.<br>1925 | Nov.<br>1924 | Nov. 1925        | Okt. 1925        | Nov. 1924        | Nov. 1925            | Okt. 1925           | Nov. 1924           | Nov.<br>1925                              | Okt.<br>1925 | Nov.<br>1924 |
| <b>Fischmarkt Hamburg-St. Pauli</b> |                          |              |              |                  |                  |                  |                      |                     |                     |   |              |              |
| Nordseedampfer .....                | 9                        | 37           | 32           | 259 338          | 1 885 597        | 788 497          | 35 765,27            | 258 280,55          | 129 109,24          | 14  | 14           | 16           |
| Islanddampfer .....                 |                          |              |              |                  |                  |                  |                      |                     |                     |   |              |              |
| Weisse-See-Dampfer .....            |                          |              | 1            |                  |                  | 141 397          |                      |                     | 10 709,87           |   |              | 8            |
| Hochseemotorfahrzeuge .....         | 110                      | 103          | 140          | 533 036          | 206 379          | 309 257          | 73 815,09            | 64 360,76           | 79 457,68           | 14  | 31           | 26           |
| Küstenfischerfahrzeuge .....        | 227                      | 254          | 389          | 155 178          | 76 912           | 294 706          | 18 404,58            | 18 898,53           | 27 541,15           | 12  | 25           | 9            |
| Einfendungen .....                  |                          |              |              | 557 342          | 819 520          | 575 738          | 160 838,40           | 243 628,71          | 169 603,58          | 29  | 30           | 29           |
| Freihändige Verkäufe .....          |                          |              |              | 30 465           | 22 570           | 21 070           | 2 505,00             | 12 579,00           | 1 384,90            | 8   | 55           | 6            |
| <b>zusammen</b> .....               | <b>346</b>               | <b>394</b>   | <b>562</b>   | <b>1 535 359</b> | <b>3 010 978</b> | <b>2 130 665</b> | <b>291 328,34</b>    | <b>597 747,55</b>   | <b>417 806,42</b>   | <b>19</b>                                 | <b>20</b>    | <b>20</b>    |
| <b>Fischmarkt Cuxhaven</b>          |                          |              |              |                  |                  |                  |                      |                     |                     |   |              |              |
| Nordseedampfer .....                | 96                       | 166          | 87           | 2 690 824        | 6 955 091        | 1 943 692        | 338 733,12           | 951 423,13          | 307 738,87          | 13  | 14           | 16           |
| Islanddampfer .....                 | 25                       | 17           | 7            | 1 731 036        | 1 367 463        | 479 662          | 185 368,38           | 236 918,26          | 58 561,67           | 11  | 18           | 12           |
| Weisse-See-Dampfer .....            | 3                        | 3            | 5            | 335 806          | 195 755          | 648 659          | 28 368,22            | 30 839,22           | 69 465,32           | 9   | 16           | 11           |
| Hochseemotorfahrzeuge .....         | 111                      | 48           | 52           | 974 479          | 162 652          | 280 481          | 20 822,39            | 9 186,94            | 12 535,32           | 2   | 6            | 4            |
| Küstenfischerfahrzeuge .....        | 79                       | 11           | 23           | 564 449          | 20 191           | 33 269           | 8 718,95             | 1 094,27            | 1 422,46            | 2   | 54           | 4            |
| Einfendungen .....                  |                          |              |              | 66 402           | 48 839           | 923 749          | 10 851,65            | 7 819,40            | 170 859,84          | 16  | 16           | 18           |
| Freihändige Verkäufe .....          |                          |              |              | 1 941 916        | 882 212          | 2 745 101        | 300 218,63           | 73 659,33           | 568 048,34          | 15  | 8            | 20           |
| <b>zusammen</b> .....               | <b>314</b>               | <b>245</b>   | <b>174</b>   | <b>8 304 912</b> | <b>9 632 203</b> | <b>7 054 613</b> | <b>893 081,34</b>    | <b>1 310 940,55</b> | <b>1 188 631,82</b> | <b>11</b>                                 | <b>14</b>    | <b>17</b>    |

## 25. Durchschnittsauktionspreise der wichtigsten Konsumfische im November 1925.

| Fischarten<br>und deren Sortierungs-<br>bezeichnungen |     | Nordsee                                |  |              | Island       |  |  | Weißes Meer*) |              |  |              |              |    |
|---|-----|--|--|--------------|--------------|--|--|---------------|--------------|--|--------------|--------------|----|
|   |     | Sortierungen<br>Gewicht<br>in<br>Pfund | Durchschnittspreise <sup>1)</sup><br>in Pfennig je Pfund |              |              | Sortierungen<br>Gewicht<br>in<br>Pfund | Durchschnittspreise <sup>1)</sup><br>in Pfennig je Pfund |               |              | Durchschnittspreise <sup>1)</sup><br>in Pfennig je Pfund |              |              |    |
|   |     |  | Nov.<br>1925   | Okt.<br>1925 | Nov.<br>1924 |  | Nov.<br>1925   | Okt.<br>1925  | Nov.<br>1924 | Nov.<br>1925   | Okt.<br>1925 | Nov.<br>1924 |    |
| Fischmarkt Hamburg-St. Pauli                          |     |  |  |              |              |  |  |               |              |  |              |              |    |
| Schellfisch   | I   | 2 und mehr                             | 63   | 49           | 53           | 4 und mehr                             | .  | .             | .            | .  | .            | .            | 18 |
| "   | II  | 1—2                                    | 53   | 39           | 45           | 2—4                                    | .  | .             | .            | .  | .            | .            | 6  |
| "   | III | $\frac{3}{4}$ —1                       | 29   | 18           | 28           | 1—2                                    | .  | .             | .            | .  | .            | .            | 3  |
| "   | IV  | $\frac{1}{3}$ — $\frac{3}{4}$          | 17   | 16           | 15           | unter 1                                | .  | .             | .            | .  | .            | .            | .  |
| "   | V   | unter $\frac{1}{3}$                    | 8  | 9            | 7            | ..                                     | .  | .             | .            | .  | .            | .            | .  |
| Wittling  |     | ..                                     | 7  | 9            | 6            | ..                                     | .  | .             | .            | .  | .            | .            | .  |
| Kabeljau  | I   | 6 und mehr                             | 28   | 34           | 30           | 6 und mehr                             | .  | .             | .            | .  | .            | .            | 14 |
| "   | II  | 2—6                                    | 23   | 39           | 21           | 3—6                                    | .  | .             | .            | .  | .            | .            | 9  |
| "   | III | unter 2                                | 10   | 12           | 13           | unter 3                                | .  | .             | .            | .  | .            | .            | 5  |
| Seelachs  |     | 6 und mehr                             | 17   | 25           | 18           | 6 und mehr                             | .  | .             | .            | .  | .            | .            | 13 |
| Lengfisch   |     | ..                                     | 18   | 32           | 18           | ..                                     | .  | .             | .            | .  | .            | .            | .  |
| Rotbarsch   |     | ..                                     | 21   | .            | .            | ..                                     | .  | .             | .            | .  | .            | .            | .  |
| Scholle   | I   | 2 und mehr                             | 64   | 77           | 59           | 2 und mehr                             | .  | .             | .            | .  | .            | .            | .  |
| "   | II  | 1—2                                    | 50   | 56           | 57           | 1—2                                    | .  | .             | .            | .  | .            | .            | 15 |
| "   | III | $\frac{1}{2}$ —1                       | 45   | 27           | 31           | unter 1                                | .  | .             | .            | .  | .            | .            | .  |
| "   | IV  | unter $\frac{1}{2}$                    | 18   | 10           | 13           | ..                                     | .  | .             | .            | .  | .            | .            | .  |
| " lebend  |     | ..                                     | 38   | 40           | 31           | ..                                     | .  | .             | .            | .  | .            | .            | .  |
| Nordseehering   |     | ..                                     | 8  | 13           | 17           | ..                                     | .  | .             | .            | .  | .            | .            | .  |
| Fischmarkt Cuxhaven                                   |     |  |  |              |              |  |  |               |              |  |              |              |    |
| Schellfisch   | I   | 2 und mehr                             | 63   | 56           | 67           | 4 und mehr                             | 36   | 38            | 32           | 17   | 26           | 27           |    |
| "   | II  | 1—2                                    | 40   | 41           | 46           | 2—4                                    | 22   | 31            | 12           | 6  | 16           | 11           |    |
| "   | III | $\frac{3}{4}$ —1                       | 15   | 17           | 26           | 1—2                                    | 10   | 14            | 8            | 18   | 12           | .            |    |
| "   | IV  | $\frac{1}{3}$ — $\frac{3}{4}$          | 10   | 11           | 12           | unter 1                                | 4  | .             | 10           | .  | .            | .            |    |
| "   | V   | unter $\frac{1}{3}$                    | 8  | 8            | 8            | ..                                     | .  | .             | .            | .  | .            | .            |    |
| Wittling  |     | ..                                     | 7  | 9            | 7            | ..                                     | 11   | 14            | 11           | .  | .            | .            |    |
| Kabeljau  | I   | 6 und mehr                             | 30   | 33           | 30           | 6 und mehr                             | 18   | 26            | 16           | 21   | 20           | 18           |    |
| "   | II  | 2—6                                    | 20   | 26           | 23           | 3—6                                    | 14   | 17            | 10           | 8  | 16           | 9            |    |
| "   | III | unter 2                                | 6  | 10           | 8            | unter 3                                | 6  | 9             | 4            | 9  | 14           | 7            |    |
| Seelachs  |     | 6 und mehr                             | 15   | 19           | 15           | 6 und mehr                             | 14   | 16            | 14           | .  | 24           | 11           |    |
| Lengfisch   |     | ..                                     | 18   | 28           | 17           | ..                                     | 13   | 26            | 15           | .  | .            | .            |    |
| Rotbarsch   |     | ..                                     | 10   | 36           | 16           | ..                                     | 5  | 13            | 7            | .  | 19           | 15           |    |
| Scholle   | I   | 2 und mehr                             | 54   | 55           | 63           | 2 und mehr                             | 25   | 29            | 31           | .  | 36           | 36           |    |
| "   | II  | 1—2                                    | 49   | 49           | 56           | 1—2                                    | 25   | 36            | 29           | 24   | 31           | 36           |    |
| "   | III | $\frac{1}{2}$ —1                       | 27   | 33           | 32           | unter 1                                | 20   | 22            | 22           | .  | .            | 48           |    |
| "   | IV  | unter $\frac{1}{2}$                    | 10   | 15           | 10           | ..                                     | 15   | 16            | 30           | 20   | 19           | .            |    |
| " lebend  |     | ..                                     | 9  | 26           | 21           | ..                                     | .  | .             | .            | .  | .            | .            |    |
| Nordseehering   |     | ..                                     | 18   | 13           | 17           | ..                                     | .  | .             | .            | .  | .            | .            |    |

\*) Sortierung wie bei Island. — <sup>1)</sup> Monatsmittel der Auktionspreise (Großhandels-Einkaufspreise).

## XII. Büchereien.

## 26. Bücherausgabe und Benutzung der Lesefäle in der Stadt Hamburg im November 1925.

| Name<br>der<br>Büchereien<br><br>Monate | Zahl<br>der<br>Be-<br>triebs-<br>tage | Zahl der<br>ausgeliehenen<br>Bände |                       | Lesesaal      |                              |                                      | Fortsetzung.<br>Name<br>der<br>Büchereien<br><br>Monate | Zahl<br>der<br>Be-<br>triebs-<br>tage | Zahl<br>der<br>aus-<br>geliehe-<br>nen<br>Bände | Lesesaal |      |      |   |     |
|---|---------------------------------------|------------------------------------|-----------------------|---------------|------------------------------|--------------------------------------|---|---------------------------------------|---|----------|------|------|---|-----|
|   |                                       | nach<br>Ham-<br>burg               | nach<br>aus-<br>wärts | Zahl der      |                              |                                      |   |                                       |   | Zahl der |      |      | aus-<br>liegend.<br>Zeit-<br>schrif-<br>ten |     |
|   |                                       |                                    |                       | Be-<br>sucher | be-<br>nutzten<br>Bände<br>) | be-<br>nutzten<br>Hand-<br>schriften |   |                                       |   | Besucher |      |      |   |     |
|   |                                       |                                    |                       |               |                              |                                      |   |                                       |   | m.       | w.   | zus. |   |     |
| Staats- und Uni-<br>versitätsbibliothek |                                       |                                    |                       | 1)            |                              |                                      | Ausgabe-<br>stellen der<br>Öffentlichen<br>Bücherhalle  | A . . . .                             | 24  | 19 804   | 3884 | 60   | 3944  | 137 |
| November 1925 . .                       | 24                                    | 5691                               | 167                   | 4065          | 5245                         | 308                                  |   | B . . . .                             | 12  | 4 608    | ..   | ..   | ..  | ..  |
| Dagegen Okt. 1925                       | 24                                    | 4902                               | 130                   | 3801          | 5249                         | 263                                  |   | C . . . .                             | 24  | 28 965   | ..   | ..   | ..  | ..  |
| Nov. 1924                               | 24                                    | 4836                               | 143                   | 4045          | 6291                         | 213                                  |   | D . . . .                             | 12  | 12 254   | ..   | ..   | ..  | ..  |
|   |                                       |                                    |                       |               |                              |                                      |   | E 2) . . .                            | 12  | 8 408    | —    | —    | —   | —   |
| Commerzbibliothek                       |                                       |                                    |                       |               |                              |                                      |   | F . . . .                             | 12  | 10 604   | 58   | 12   | 70  | 87  |
| November 1925 . .                       | 24                                    | 1189                               | 64                    | 1407          | 997                          | 35                                   | Zus. A-F Nov. 1925                                      | ..                                    | 84 643  | 3942     | 72   | 4014 | ..  |     |
| Dagegen Okt. 1925                       | 27                                    | 1240                               | 59                    | 1715          | 1307                         | —                                    | Dagegen Okt. 1925                                       | ..                                    | 90 906  | 3149     | 92   | 3241 | ..  |     |
| Nov. 1924                               | 24                                    | 1204                               | 30                    | 1717          | 1190                         | 3                                    | Nov. 1924   | ..                                    | 78 395  | 3678     | 124  | 3802 | ..  |     |

\*) Ohne die Handbibliothek. — 1) Außerdem im Zeitschriftenlesesaal: 1390, 1121, 1349. — 2) Der Lesesaal ist seit dem 1. März 1925 geschlossen.

## XIII. Staatliche und andere Betriebe.

## 27. Gaswerke und Desinfektionsanstalten in der Stadt Hamburg im November 1925.

| Monate            | Gaswerke                          |                  |                        |                              |                                    |  |  | Desinfektions-<br>anstalten  |                  |
|-------------------|-----------------------------------|------------------|------------------------|------------------------------|------------------------------------|--|--|------------------------------|------------------|
|                   | Menge der vergasteten Kohlen<br>t | Koksverkauf<br>t | Gesamtgasabgabe<br>cbm | Hiervon wurden abgegeben für |                                    | Gesamtzahl der aufgestellten Gasmesser | Gesamtlänge der Hauptrohrleitung<br>km | Anzahl der Desinfektionen in |                  |
|                   |                                   |                  |                        | den Privatgebrauch<br>cbm    | die öffentliche Beleuchtung<br>cbm |  |  | den Anstalten                | Wohn-<br>nummern |
| November 1925...  | 33 285                            | 14 961           | 13 970 200             | 11 958 300                   | 1 313 390                          | 275 604                                | 1243,437                               | 375                          | 205              |
| Dagegen           |                                   |                  |                        |                              |                                    |  |  |                              |                  |
| Oktober 1925...   | 31 300                            | 14 557           | 14 311 200             | 12 464 987                   | 1 130 653                          | 275 057                                | 1228,770                               | 393                          | 225              |
| September 1925... | 29 345                            | 13 677           | 13 549 500             | 11 952 667                   | 919 418                            | 274 440                                | 1217,900                               | 376                          | 255              |
| August 1925...    | 29 159                            | 13 423           | 12 700 900             | 11 300 862                   | 764 993                            | 274 067                                | 1203,192                               | 398                          | 235              |
| November 1924...  | 32 220                            | 10 909           | 12 473 700             | 10 945 497                   | 904 518                            | 273 882                                | 1102,226                               | 384                          | 216              |

## 28. Wasserwerke und Badeanstalten in der Stadt Hamburg im November 1925.

| Monate                  | Wasserwerke | Warmbadeanstalten              |                         |           |             |           |             |           |
|-------------------------|-------------|--------------------------------|-------------------------|-----------|-------------|-----------|-------------|-----------|
|                         |             | Gesamt-<br>wasserabgabe<br>cbm | Zahl der abgegebenen    |           |             |           |             |           |
|                         |             |                                | Hallen-<br>schwimmbäder |           | Brausebäder |           | Bannenbäder |           |
|                         |             |                                | an Männer               | an Frauen | an Männer   | an Frauen | an Männer   | an Frauen |
| November 1925...        | 4 433 580   | 128 313                        | 71 434                  | 20 169    | 6 613       | 39 866    | 46 412      | 312 807   |
| Dagegen Oktober 1925... | 4 842 105   | 146 854                        | 85 829                  | 24 467    | 8 199       | 48 751    | 55 463      | 369 563   |
| September 1925...       | 4 726 555   | 138 540                        | 91 501                  | 19 982    | 6 194       | 40 291    | 46 253      | 342 761   |
| August 1925...          | 5 358 105   | 159 419                        | 123 761                 | 20 601    | 6 313       | 39 379    | 43 490      | 392 963   |
| November 1924...        | 4 741 605   | 98 837                         | 42 835                  | 20 262    | 6 921       | 40 321    | 42 290      | 251 466   |

## XIV. Feuerwehr.

## 29. Anzahl der Brände und der Alarmierungen in der Stadt Hamburg im November 1925.

| Monate                  | Anzahl der bekämpften Brände |             |            |             |                   |          | Davon waren ausgebrochen |                             |           | Anzahl der Alarmierungen  |                    | Gesamtzahl der Alarmierungen |
|-------------------------|------------------------------|-------------|------------|-------------|-------------------|----------|--------------------------|-----------------------------|-----------|---------------------------|--------------------|------------------------------|
|                         | Großfeuer                    | Mittelfeuer | Kleinfeuer | Explosionen | Schornsteinbrände | zusammen | in Wohnhäusern           | in sonstigen Räumlichkeiten | im Freien | zu sonstigen Gefährdungen | durch blinden Lärm |                              |
| November 1925 . . . . . | 9                            | 12          | 72         | 7           | 38                | 138      | 105                      | 25                          | 8         | 109                       | 54                 | 301                          |
| Dagegen Oktober 1925    | 6                            | 7           | 77         | —           | 21                | 111      | 79                       | 18                          | 14        | 89                        | 63                 | 263                          |
| September 1925          | 9                            | 18          | 63         | 3           | 18                | 111      | 72                       | 23                          | 16        | 97                        | 39                 | 247                          |
| August 1925             | 8                            | 15          | 77         | 1           | 9                 | 110      | 63                       | 28                          | 19        | 127                       | 50                 | 287                          |
| November 1924           | 6                            | 15          | 83         | 3           | 34                | 141      | 88                       | 38                          | 15        | 111                       | 51                 | 303                          |

## XV. Krankenversicherung.

30. Zahl der Mitglieder der Orts-, Betriebs- und Innungskrankenkassen im Staat (ohne das Amt Rixbüttel) im November 1925.

| Art der Krankenkassen und Geschlecht der Mitglieder |           | Mitglieder überhaupt |                  |                              |                  |                   |                  | Versicherungspflichtige Mitglieder (ohne die Erwerbslosen) |                                      |                       |                                  |
|---|-----------|----------------------|------------------|------------------------------|------------------|-------------------|------------------|--|--------------------------------------|-----------------------|----------------------------------|
|   |           | Bestand am Anfang    |                  | Zunahme (+) oder Abnahme (—) |                  | Bestand am Schluß |                  | Bestand am Schluß*   |                                      |                       |                                  |
|   |           | Ein- schließlich     | Aus- schließlich | Ein- schließlich             | Aus- schließlich | Ein- schließlich  | Aus- schließlich | Überhaupt  | Davon erwerbsunfähig krank Gemeldete |                       | Außerden Anzahl der Wöchnerinnen |
|   |           |                      |                  |                              |                  |                   |                  |  | Anzahl                               | auf je 100 Mitglieder |                                  |
|   |           | der Erwerbslosen     |                  | der Erwerbslosen             |                  | der Erwerbslosen  |                  |  |                                      |                       |                                  |
| Orts-<br>krankenkassen                              | männl.    | 206 712              | 194 529          | — 520                        | — 3 983          | 206 192           | 190 546          | 182 359  | 7 077                                | 3,9                   | ..                               |
|   | weibl..   | 150 696              | 148 740          | — 182                        | — 863            | 150 514           | 147 877          | 135 030  | 5 085                                | 3,8                   | 165                              |
|   | zusf. . . | 357 408              | 343 269          | — 702                        | — 4 846          | 356 706           | 338 423          | 317 389  | 12 162                               | 3,8                   | ..                               |
| Betriebs-<br>krankenkassen                          | männl.    | 60 939               | 60 839           | — 942                        | — 921            | 59 997            | 59 918           | 54 192   | 2 157                                | 4,0                   | ..                               |
|   | weibl..   | 18 985               | 18 981           | + 62                         | + 64             | 19 047            | 19 045           | 13 704   | 623                                  | 4,5                   | 27                               |
|   | zusf. . . | 79 924               | 79 820           | — 880                        | — 857            | 79 044            | 78 963           | 67 896   | 2 780                                | 4,1                   | ..                               |
| Zunungs-<br>krankenkassen                           | männl.    | 9 252                | 9 244            | + 1 511                      | + 1 511          | 10 763            | 10 755           | 10 463   | 363                                  | 3,5                   | ..                               |
|   | weibl..   | 5 681                | 5 672            | + 918                        | + 920            | 6 599             | 6 592            | 6 388  | 298                                  | 4,7                   | 16                               |
|   | zusf. . . | 14 933               | 14 916           | + 2 429                      | + 2 431          | 17 362            | 17 347           | 16 851   | 661                                  | 3,9                   | ..                               |
| Zusgesamt im<br>Berichtsmonat                       | männl.    | 276 903              | 264 612          | + 49                         | — 3 393          | 276 952           | 261 219          | 247 014  | 9 597                                | 3,9                   | ..                               |
|   | weibl.    | 175 362              | 173 393          | + 798                        | + 121            | 176 160           | 173 514          | 155 122  | 6 006                                | 3,9                   | 208                              |
|   | zusf. . . | 452 265              | 438 005          | + 847                        | — 3 272          | 453 112           | 434 733          | 402 136  | 15 603                               | 3,9                   | ..                               |
| Dagegen im<br>Vormonat                              | männl.    | 274 755              | 265 814          | + 2 148                      | — 1 202          | 276 903           | 264 612          | 250 540  | 9 054                                | 3,6                   | ..                               |
|   | weibl..   | 173 508              | 171 971          | + 1 854                      | + 1 422          | 175 362           | 173 393          | 155 233  | 5 929                                | 3,8                   | 186                              |
|   | zusf. . . | 448 263              | 437 785          | + 4 002                      | + 220            | 452 265           | 438 005          | 405 773  | 14 983                               | 3,7                   | ..                               |
| Dagegen im<br>gleichen Monat<br>des Vorjahres       | männl.    | 260 485              | 253 429          | + 5 559                      | + 4 165          | 266 044           | 257 594          | 244 619  | 7 941                                | 3,2                   | ..                               |
|   | weibl.    | 166 103              | 165 352          | + 3 868                      | + 3 639          | 169 971           | 168 991          | 151 796  | 5 227                                | 3,4                   | 244                              |
|   | zusf. . . | 426 588              | 418 781          | + 9 427                      | + 7 804          | 436 015           | 426 585          | 396 415  | 13 168                               | 3,3                   | ..                               |

## XVI. Sparkassen.

31. Die Sparkassen in Hamburg, Bergedorf und Cuxhaven im November 1925.

| Name der Sparkassen               | Bestand am Anfang des Monats |  |            | Ein- zahlungen | Aus- zahlungen | Nehrein- zahlungen | Bestand am Schluß des Monats |  |           |
|-----------------------------------|------------------------------|--|------------|----------------|----------------|--------------------|------------------------------|--|-----------|
|                                   | Spar- verkehr                | Giro-, Scheck- und Kontoforrentverkehr |            |                |                |                    | Spar- verkehr                | Giro-, Scheck- und Kontoforrentverkehr |           |
|                                   |                              | Guthaben                               | Vorschüsse | im Sparverkehr |                | Guthaben           |                              | Vorschüsse                             |           |
|                                   | in Reichsmark                |  |            |                |                |                    |                              |  |           |
| Hamburger Sparcasse von 1827..    | 22 828 377                   | 971 754                                | 1 481 976  | 4 303 261      | 2 793 098      | 1 510 163          | 24 338 540                   | 1 022 258                              | 1 571 151 |
| Neue Sparcasse, Errichtet 1864 .. | 14 361 936                   | —                                      | —          | 2 308 323      | 1 466 205      | 842 118            | 15 204 054                   | —                                      | —         |
| Sparkasse der Stadt Bergedorf ..  | 1 239 642                    | 244 824                                | 1 029 621  | 205 002        | 80 161         | 124 841            | 1 364 483                    | 279 477                                | 1 108 958 |
| Sparkasse des Amtes Rixbüttel ..  | 855 581                      | —                                      | —          | 209 293        | 221 780        | — 12 487           | 843 094                      | —                                      | —         |
| Zusammen im November 1925 ..      | 39 285 536                   | 1 216 578                              | 2 511 597  | 7 025 879      | 4 561 244      | 2 464 635          | 41 750 171                   | 1 301 735                              | 2 680 109 |
| Dagegen im Oktober 1925 ..        | 36 879 149                   | 1 244 418                              | 2 107 127  | 7 248 570      | 4 842 183      | 2 406 387          | 39 285 536                   | 1 216 578                              | 2 511 597 |
| „ September 1925 ..               | 34 878 955                   | 1 168 761                              | 1 849 782  | 6 632 314      | 4 632 120      | 2 000 194          | 36 879 149                   | 1 244 418                              | 2 107 127 |
| „ August 1925 ..                  | 32 988 875                   | 943 562                                | 1 757 610  | 6 618 399      | 4 728 319      | 1 890 080          | 34 878 955                   | 1 168 761                              | 1 849 782 |

## XVII. Auswanderung und Fremdenverkehr.

32. Übersceische Auswanderung über Hamburg sowie Fremdenverkehr in der Stadt Hamburg im November 1925.

| Monate     | Auswanderer über Hamburg               |         |   |         |                | Fremdenverkehr in der Stadt Hamburg*) |                |               |                |                |               |                  |                |               |                                |
|------------|--|---------|---|---------|----------------|---------------------------------------|----------------|---------------|----------------|----------------|---------------|------------------|----------------|---------------|--------------------------------|
|            | Deutsche,<br>bisher ansäßig gewesen im |         | Ausländer,<br>bisher ansäßig gewesen im |         | über-<br>haupt | Hotelfremde                           |                |               | Herbergsfremde |                |               | Fremde insgesamt |                |               | dar-<br>unter<br>See-<br>leute |
|            | Deutschen<br>Reich                     | Ausland | Deutschen<br>Reich                      | Ausland |                | Deutsche                              | Aus-<br>länder | zu-<br>sammen | Deutsche       | Aus-<br>länder | zu-<br>sammen | Deutsche         | Aus-<br>länder | zu-<br>sammen |                                |
|            |  |         |   |         |                |                                       |                |               |                |                |               |                  |                |               |                                |
| Nov. 1925  | 2119                                   | 19      | 26                                      | 1453    | 3617           | 28 944                                | 4910           | 33 854        | 5755           | 406            | 6161          | 34 699           | 5316           | 40 015        | 2339                           |
| Dagegen    |  |         |   |         |                |                                       |                |               |                |                |               |                  |                |               |                                |
| Okt. 1925  | 2974                                   | 29      | 78                                      | 1559    | 4640           | 34 243                                | 6049           | 40 292        | 6435           | 391            | 6826          | 40 678           | 6440           | 47 118        | 2385                           |
| Sept. 1925 | 2773                                   | 20      | 69                                      | 1356    | 4218           | 36 151                                | 7778           | 43 929        | 5883           | 470            | 6353          | 42 034           | 8248           | 50 282        | 2284                           |
| Aug. 1925  | 2146                                   | 7       | 62                                      | 1079    | 3294           | 46 393                                | 7663           | 54 056        | 6467           | 402            | 6869          | 52 860           | 8065           | 60 925        | 2267                           |
| Nov. 1924  | 2783                                   |         | 1103                                    |         | 3886           | 30 776                                | 5022           | 35 798        | 3701           | 270            | 3971          | 34 477           | 5292           | 39 769        | 2798                           |

\*) Zahl der gemeldeten Personen.

## XVIII. Hamburgs

Vom Handelsstatistischen Amt

Die Übersichten umfassen nur die aus See angekommenen und die nach See

## 33. Der Seeschiffsverkehr im November

## a) Angekommene Seeschiffe.

| Monate              | überhaupt |                     | davon beladen |                     | Dampfschiffe |                     | davon beladen |                     |
|---------------------|-----------|---------------------|---------------|---------------------|--------------|---------------------|---------------|---------------------|
|                     | Zahl      | Netto-<br>Reg.-Tons | Zahl          | Netto-<br>Reg.-Tons | Zahl         | Netto-<br>Reg.-Tons | Zahl          | Netto-<br>Reg.-Tons |
| November 1913 ..... | 1220      | 1 115 350           | 1077          | 1 027 489           | 818          | 1 034 185           | 754           | 964 917             |
| " 1922 .....        | 875       | 1 044 667           | 729           | 928 800             | 682          | 1 011 854           | 604           | 907 910             |
| " 1923 .....        | 1004      | 1 210 334           | 754           | 1 049 094           | 778          | 1 167 165           | 659           | 1 030 574           |
| " 1924 .....        | 1193      | 1 359 431           | 966           | 1 239 791           | 917          | 1 300 228           | 821           | 1 211 929           |
| " 1925 .....        | 1104      | 1 298 779           | 945           | 1 206 045           | 853          | 1 252 720           | 783           | 1 180 900           |

## 34. Der Seeschiffsverkehr vom 1. Januar bis Ende

## a) Angekommene Seeschiffe.

| Zeitabschnitte                   | überhaupt |                     | davon beladen |                     | Dampfschiffe |                     | davon beladen |                     |
|----------------------------------|-----------|---------------------|---------------|---------------------|--------------|---------------------|---------------|---------------------|
|                                  | Zahl      | Netto-<br>Reg.-Tons | Zahl          | Netto-<br>Reg.-Tons | Zahl         | Netto-<br>Reg.-Tons | Zahl          | Netto-<br>Reg.-Tons |
| 1. Januar bis Ende November 1913 | 13 895    | 13 006 426          | 11 654        | 12 013 746          | 9611         | 11 989 594          | 8894          | 11 305 707          |
| 1. " " " " 1922                  | 9 855     | 11 926 084          | 7 866         | 10 616 290          | 7912         | 11 525 694          | 7013          | 10 440 936          |
| 1. " " " " 1923                  | 12 135    | 13 998 997          | 9 722         | 12 709 579          | 9615         | 13 484 459          | 8686          | 12 508 948          |
| 1. " " " " 1924                  | 11 333    | 14 073 981          | 9 543         | 12 885 190          | 9223         | 13 582 779          | 8331          | 12 612 713          |
| 1. " " " " 1925                  | 12 270    | 15 345 116          | 10 570        | 14 189 280          | 9872         | 14 808 402          | 9032          | 13 861 579          |

## 35. Der Seeschiffsverkehr nach

## a) Angekommene Seeschiffe.

| Flaggen                   | Insgesamt |                     | Davon        |           |                                      |        | Mit Ladung |                     | In Ballast<br>oder leer |                     |
|---------------------------|-----------|---------------------|--------------|-----------|--------------------------------------|--------|------------|---------------------|-------------------------|---------------------|
|                           | Zahl      | Netto-<br>Reg.-Tons | Dampfschiffe |           | Segelschiffe<br>einschl. Seeleichter |        | Zahl       | Netto-<br>Reg.-Tons | Zahl                    | Netto-<br>Reg.-Tons |
| Deutsche .....            | 622       | 491 910             | 413          | 450 042   | 209                                  | 41 868 | 500        | 429 682             | 122                     | 62 228              |
| Argentinische .....       | —         | —                   | —            | —         | —                                    | —      | —          | —                   | —                       | —                   |
| Belgische .....           | 3         | 1 272               | 3            | 1 272     | —                                    | —      | 3          | 1 272               | —                       | —                   |
| Brasilianische .....      | 2         | 6 480               | 2            | 6 480     | —                                    | —      | 2          | 6 480               | —                       | —                   |
| Britische .....           | 203       | 333 932             | 203          | 333 932   | —                                    | —      | 200        | 332 600             | 3                       | 1 332               |
| Chilenische .....         | —         | —                   | —            | —         | —                                    | —      | —          | —                   | —                       | —                   |
| Dänische .....            | 46        | 40 732              | 38           | 40 216    | 8                                    | 516    | 40         | 40 194              | 6                       | 538                 |
| Danziger .....            | 6         | 16 513              | 6            | 16 513    | —                                    | —      | 6          | 16 513              | —                       | —                   |
| Estländische .....        | —         | —                   | —            | —         | —                                    | —      | —          | —                   | —                       | —                   |
| Finnische .....           | 1         | 277                 | 1            | 277       | —                                    | —      | 1          | 277                 | —                       | —                   |
| Französische .....        | 16        | 43 627              | 16           | 43 627    | —                                    | —      | 16         | 43 627              | —                       | —                   |
| Griechische .....         | 7         | 17 170              | 7            | 17 170    | —                                    | —      | 7          | 17 170              | —                       | —                   |
| Italienische .....        | 11        | 33 055              | 11           | 33 055    | —                                    | —      | 11         | 33 055              | —                       | —                   |
| Japanische .....          | 8         | 36 208              | 8            | 36 208    | —                                    | —      | 7          | 31 154              | 1                       | 5 054               |
| Jugoslawische .....       | —         | —                   | —            | —         | —                                    | —      | —          | —                   | —                       | —                   |
| Lettländische .....       | —         | —                   | —            | —         | —                                    | —      | —          | —                   | —                       | —                   |
| Memelsche .....           | —         | —                   | —            | —         | —                                    | —      | —          | —                   | —                       | —                   |
| Niederländische .....     | 91        | 141 660             | 61           | 138 444   | 30                                   | 3 216  | 72         | 124 533             | 19                      | 17 127              |
| Nordamerikanische .....   | 8         | 30 580              | 8            | 30 580    | —                                    | —      | 8          | 30 580              | —                       | —                   |
| Norwegische .....         | 45        | 62 513              | 45           | 62 513    | —                                    | —      | 44         | 61 763              | 1                       | 750                 |
| Österreichische .....     | 1         | 134                 | —            | —         | 1                                    | 134    | —          | —                   | 1                       | 134                 |
| Panamaische .....         | 1         | 9 488               | 1            | 9 488     | —                                    | —      | 1          | 9 488               | —                       | —                   |
| Polnische .....           | —         | —                   | —            | —         | —                                    | —      | —          | —                   | —                       | —                   |
| Portugiesische .....      | 3         | 3 178               | 3            | 3 178     | —                                    | —      | 3          | 3 178               | —                       | —                   |
| Russische .....           | 10        | 9 989               | 10           | 9 989     | —                                    | —      | 5          | 4 552               | 5                       | 5 437               |
| Schwedische .....         | 19        | 17 380              | 16           | 17 055    | 3                                    | 325    | 18         | 17 246              | 1                       | 134                 |
| Spanische .....           | 1         | 2 681               | 1            | 2 681     | —                                    | —      | 1          | 2 681               | —                       | —                   |
| Tschechoslowakische ..... | —         | —                   | —            | —         | —                                    | —      | —          | —                   | —                       | —                   |
| Uruguayische .....        | —         | —                   | —            | —         | —                                    | —      | —          | —                   | —                       | —                   |
| überhaupt .....           | 1104      | 1 298 779           | 853          | 1 252 720 | 251                                  | 46 059 | 945        | 1 206 045           | 159                     | 92 734              |

# Seeschifffahrt.

in Hamburg aufgestellt.

abgegangenen Schiffe, soweit sie ihre Reisen zu Handelszwecken gemacht haben.

der Jahre 1913 und 1922 bis 1925.

## b) Abgegangene Seeschiffe.

| Monate              | überhaupt |                 | davon beladen |                 | Dampfschiffe |                 | davon beladen |                 |
|---------------------|-----------|-----------------|---------------|-----------------|--------------|-----------------|---------------|-----------------|
|                     | Zahl      | Netto-Reg.-Tons | Zahl          | Netto-Reg.-Tons | Zahl         | Netto-Reg.-Tons | Zahl          | Netto-Reg.-Tons |
| November 1913 ..... | 1290      | 1 197 640       | 1072          | 875 621         | 875          | 1 118 709       | 667           | 799 561         |
| " 1922 .....        | 1037      | 1 080 182       | 903           | 850 926         | 708          | 1 043 923       | 583           | 818 427         |
| " 1923 .....        | 1365      | 1 408 214       | 1158          | 1 064 297       | 907          | 1 356 595       | 703           | 1 013 365       |
| " 1924 .....        | 1577      | 1 473 119       | 1368          | 1 102 952       | 961          | 1 390 226       | 776           | 1 032 886       |
| " 1925 .....        | 1183      | 1 272 323       | 802           | 853 836         | 811          | 1 214 432       | 543           | 796 637         |

November der Jahre 1913 und 1922 bis 1925.

## b) Abgegangene Seeschiffe.

| Zeitabschnitte                   | überhaupt |                 | davon beladen |                 | Dampfschiffe |                 | davon beladen |                 |
|----------------------------------|-----------|-----------------|---------------|-----------------|--------------|-----------------|---------------|-----------------|
|                                  | Zahl      | Netto-Reg.-Tons | Zahl          | Netto-Reg.-Tons | Zahl         | Netto-Reg.-Tons | Zahl          | Netto-Reg.-Tons |
| 1. Januar bis Ende November 1913 | 15 420    | 13 321 269      | 12 760        | 9 512 600       | 9 982        | 12 210 151      | 7425          | 8 494 194       |
| 1. " " " " 1922                  | 11 746    | 12 222 740      | 9 723         | 9 000 486       | 8 036        | 11 720 080      | 6099          | 8 536 657       |
| 1. " " " " 1923                  | 14 907    | 14 329 437      | 12 010        | 10 339 143      | 9 828        | 13 696 877      | 7050          | 9 765 738       |
| 1. " " " " 1924                  | 13 740    | 14 324 330      | 11 345        | 10 561 840      | 9 429        | 13 724 365      | 7257          | 10 058 336      |
| 1. " " " " 1925                  | 14 443    | 15 598 505      | 12 229        | 11 745 920      | 10 071       | 14 941 781      | 8138          | 11 206 701      |

Flaggen im November 1925.

## b) Abgegangene Seeschiffe.

| Flaggen                   | Insgesamt |                 | Davon        |           |                                   |        | Mit Ladung |                 | In Ballast oder leer |                 |
|---------------------------|-----------|-----------------|--------------|-----------|-----------------------------------|--------|------------|-----------------|----------------------|-----------------|
|                           | Zahl      | Netto-Reg.-Tons | Dampfschiffe |           | Segelschiffe einschl. Seeleichter |        | Zahl       | Netto-Reg.-Tons | Zahl                 | Netto-Reg.-Tons |
| Deutsche .....            | 710       | 468 115         | 374          | 414 535   | 336                               | 53 580 | 446        | 294 100         | 264                  | 174 015         |
| Argentinische .....       | —         | —               | —            | —         | —                                 | —      | —          | —               | —                    | —               |
| Belgische .....           | 3         | 1 272           | 3            | 1 272     | —                                 | —      | 3          | 1 272           | —                    | —               |
| Brasilianische .....      | 3         | 8 196           | 3            | 8 196     | —                                 | —      | 2          | 7 193           | 1                    | 1 003           |
| Britische .....           | 207       | 339 793         | 207          | 339 793   | —                                 | —      | 131        | 187 201         | 76                   | 152 592         |
| Chilenische .....         | —         | —               | —            | —         | —                                 | —      | —          | —               | —                    | —               |
| Dänische .....            | 44        | 39 885          | 36           | 39 388    | 8                                 | 497    | 41         | 35 956          | 3                    | 3 929           |
| Danziger .....            | 7         | 21 421          | 7            | 21 421    | —                                 | —      | 5          | 11 374          | 2                    | 10 047          |
| Estländische .....        | —         | —               | —            | —         | —                                 | —      | —          | —               | —                    | —               |
| Finnische .....           | 3         | 696             | 2            | 370       | 1                                 | 326    | 3          | 696             | —                    | —               |
| Französische .....        | 15        | 42 818          | 15           | 42 818    | —                                 | —      | 11         | 34 402          | 4                    | 8 416           |
| Griechische .....         | 7         | 17 170          | 7            | 17 170    | —                                 | —      | 2          | 6 388           | 5                    | 10 782          |
| Italienische .....        | 11        | 30 288          | 11           | 30 288    | —                                 | —      | 3          | 9 875           | 8                    | 20 413          |
| Japanische .....          | 8         | 36 273          | 8            | 36 273    | —                                 | —      | 7          | 31 889          | 1                    | 4 384           |
| Jugoslawische .....       | —         | —               | —            | —         | —                                 | —      | —          | —               | —                    | —               |
| Lettländische .....       | —         | —               | —            | —         | —                                 | —      | —          | —               | —                    | —               |
| Memelische .....          | 1         | 103             | —            | —         | 1                                 | 103    | 1          | 103             | —                    | —               |
| Niederländische .....     | 79        | 133 308         | 58           | 130 520   | 21                                | 2 788  | 71         | 123 520         | 8                    | 9 788           |
| Nordamerikanische .....   | 9         | 33 621          | 9            | 33 621    | —                                 | —      | 8          | 29 373          | 1                    | 42 48           |
| Norwegische .....         | 43        | 62 975          | 43           | 62 975    | —                                 | —      | 36         | 46 624          | 7                    | 16 351          |
| Österreichische .....     | 2         | 270             | —            | —         | 2                                 | 270    | 2          | 270             | —                    | —               |
| Panamaische .....         | —         | —               | —            | —         | —                                 | —      | —          | —               | —                    | —               |
| Polnische .....           | —         | —               | —            | —         | —                                 | —      | —          | —               | —                    | —               |
| Portugiesische .....      | 3         | 3 178           | 3            | 3 178     | —                                 | —      | 3          | 3 178           | —                    | —               |
| Russische .....           | 8         | 6 170           | 8            | 6 170     | —                                 | —      | 8          | 6 170           | —                    | —               |
| Schwedische .....         | 18        | 19 351          | 15           | 19 024    | 3                                 | 327    | 17         | 16 832          | 1                    | 2 519           |
| Spanische .....           | 1         | 3 897           | 1            | 3 897     | —                                 | —      | 1          | 3 897           | —                    | —               |
| Tschechoslowakische ..... | 1         | 3 523           | 1            | 3 523     | —                                 | —      | 1          | 3 523           | —                    | —               |
| Uruguayische .....        | —         | —               | —            | —         | —                                 | —      | —          | —               | —                    | —               |
| überhaupt ....            | 1183      | 1 272 323       | 811          | 1 214 432 | 372                               | 57 891 | 802        | 853 836         | 381                  | 418 487         |

## XIX. Ein- und Ausfuhr.

Aufgestellt vom Handelsstatistischen Amt in Hamburg.

## 36. Ein- und Ausfuhr einiger Waren im Seeverkehr Hamburgs mit dem Auslande im November 1925.

Nach den Ladungsverzeichnissen der Seeschiffe. Mengen in t zu 1000 kg.

\* In den angegebenen Ländern sind die Waren in das Seeschiff eingeladen bzw. aus dem Seeschiff ausgeladen worden.

| Warengattungen                      | Einfuhr   | Ausfuhr | Nach: Warengattungen             | Einfuhr  | Ausfuhr | Nach: Warengattungen                | Einfuhr | Ausfuhr |
|-------------------------------------|-----------|---------|----------------------------------|----------|---------|-------------------------------------|---------|---------|
| <b>Warenverkehr insgesamt</b> . . . | 1 007 581 | 696 402 | <b>Nach: Phosphat:</b>           |          |         | <b>Nach: Klipp- und Stodfisch:</b>  |         |         |
| davon                               |           |         | Mittelamerika u. Westindien      | 2 100    | —       | Spanien                             | —       | 189     |
| mit dem Auslande                    | 968 344   | 655 486 | Berein. Staaten v. Amerika       | 5 165    | —       | Argentinien                         | —       | 157     |
| darunter:                           |           |         | Nordafrika                       | 2 025    | —       | Westafrika                          | —       | 507     |
| Asbest                              | 2 782     | 859     | Chilealpeter                     | 3 076    | 1 645   | Sardinien                           | 953     | 372     |
| davon aus bzw. nach:                |           |         | davon aus bzw. nach:             |          |         | davon aus bzw. nach:                |         |         |
| Europ. Ausland a. d. Ostsee         | 853       | —       | Europ. Ausland a. d. Ostsee      | —        | 660     | Norwegen                            | 336     | 5       |
| Niederlande                         | 294       | —       | Schweden                         | —        | 537     | Portugal                            | 498     | 2       |
| Britisch-Nordamerika                | 1 298     | —       | Chile                            | 3 076    | —       | Berein. Staaten v. Amerika          | 8       | 174     |
| Asien a. Mitteländischen Meer       | —         | 356     | Kalifalze                        | 5 47 158 | —       | <b>Fleisch:</b>                     |         |         |
| Asphalt                             | 4 319     | 467     | davon nach:                      |          |         | Speck                               | 551     | 121     |
| davon aus bzw. nach:                |           |         | Dänemark                         | —        | 4 003   | davon aus bzw. nach:                |         |         |
| Dänemark                            | —         | 182     | Großbritannien                   | —        | 9 329   | Finnland                            | —       | 112     |
| Italien                             | 3 768     | —       | Schweden                         | —        | 3 555   | Berein. Staaten v. Amerika          | 546     | —       |
| Berein. Staaten v. Amerika          | 337       | —       | Berein. Staaten v. Amerika       | —        | 20 274  | anderes                             | 7 713   | 644     |
| Bier                                | 130       | 3 858   | Stichtstoffalze, künstliche      | 851      | 33 286  | davon aus bzw. nach:                |         |         |
| davon nach:                         |           |         | davon aus bzw. nach:             |          |         | Dänemark                            | 403     | 26      |
| Mittelamerika u. Westindien         | —         | 564     | Dänemark                         | —        | 1 752   | Großbritannien                      | 75      | 321     |
| Westafrika                          | —         | 1 232   | Großbritannien                   | —        | 1 459   | Berein. Staaten v. Amerika          | 834     | 14      |
| Nordafrika                          | —         | 315     | Norwegen                         | 328      | —       | Argentinien                         | 5 598   | —       |
| Blumen, künstliche                  | 35        | 181     | Schweden                         | 523      | —       | Ubriges Südamerika                  | 574     | —       |
| Celluloid und Celluloidwaren        | —         | 137     | Spanien                          | —        | 1 962   | <b>Futtermittel:</b>                |         |         |
| Chemikalien und Drogen:             |           |         | Berein. Staaten v. Amerika       | —        | 5 329   | Fischmehl                           | 2 517   | 58      |
| Maun                                | 112       | 333     | Hinterindien                     | —        | 5 183   | davon aus bzw. nach:                |         |         |
| davon aus bzw. nach:                |           |         | Japan                            | —        | 14 400  | Großbritannien                      | 559     | 3       |
| Niederlande                         | 112       | —       | andere                           | 318      | 4 715   | Niederlande                         | —       | 35      |
| Berein. Staaten v. Amerika          | —         | 76      | davon aus bzw. nach:             |          |         | Norwegen                            | 1 704   | 17      |
| Albumin                             | 5         | 32      | Europ. Ausland a. d. Ostsee      | —        | 264     | Berein. Staaten v. Amerika          | 224     | —       |
| Barytfalze                          | 42        | 732     | Großbritannien                   | —        | 657     | davon aus bzw. nach:                |         |         |
| davon aus bzw. nach:                |           |         | Berein. Staaten v. Amerika       | 139      | 105     | Dänemark                            | —       | 1 527   |
| Großbritannien                      | —         | 239     | Südamerika                       | 1 318    | 947     | Schweden                            | —       | 3 146   |
| Niederlande                         | 41        | —       | davon aus bzw. nach:             |          |         | Argentinien                         | 8 223   | —       |
| Bitterfalz                          | 2         | 689     | Europ. Ausland a. d. Ostsee      | 635      | —       | Brasilien                           | 2 043   | —       |
| davon nach:                         |           |         | Großbritannien                   | —        | 644     | <b>Stuchen</b>                      | 28 758  | 24 654  |
| Britisch-Nordamerika                | —         | 103     | China                            | 434      | —       | davon aus bzw. nach:                |         |         |
| Berein. Staaten v. Amerika          | —         | 197     | Elektrische Artikel              | 326      | 3 409   | Dänemark                            | 5       | 12 834  |
| Carbid                              | 757       | 1 179   | davon aus bzw. nach:             |          |         | Großbritannien                      | 663     | 1 448   |
| davon aus bzw. nach:                |           |         | Großbritannien                   | 105      | 890     | Niederlande                         | 115     | 2 159   |
| Großbritannien                      | —         | 210     | Norwegen                         | 12       | 453     | Norwegen                            | —       | 1 931   |
| Niederlande                         | 417       | —       | Berein. Staaten v. Amerika       | 123      | 124     | Schweden                            | —       | 3 168   |
| Norwegen                            | —         | 227     | Argentinien                      | —        | 445     | Berein. Staaten v. Amerika          | 5 837   | 600     |
| Schweden                            | 325       | —       | Elfenbein                        | 13       | —       | Argentinien                         | 1 561   | —       |
| Chile                               | —         | 326     | <b>Erden und Steine:</b>         |          |         | Asien am Mittell. Meer              | 11 649  | —       |
| <b>Chloräures und chrom-</b>        |           |         | Magnetit                         | 840      | 427     | Hinterindien                        | 4 839   | —       |
| <b>saures Kali</b> . . . . .        | 11        | 274     | davon aus bzw. nach:             |          |         | <b>Reisabfälle</b>                  | 2 075   | 796     |
| davon nach:                         |           |         | Griechenland                     | 740      | —       | davon aus bzw. nach:                |         |         |
| China                               | —         | 111     | Italien                          | —        | 260     | Großbritannien                      | 100     | 656     |
| Bordoraffen                         | —         | 55      | andere                           | 23 549   | 9 162   | Italien                             | 821     | —       |
| Glauberfalz                         | —         | 1 975   | davon aus bzw. nach:             |          |         | Berein. Staaten v. Amerika          | 403     | —       |
| davon nach:                         |           |         | Großbritannien                   | 1 159    | 1 429   | Hinterindien                        | 710     | —       |
| Dänemark                            | —         | 193     | Italien                          | 12 734   | 3       | andere                              | 2 418   | 1 780   |
| Schweden                            | —         | 196     | Niederlande                      | 1 517    | 178     | davon aus bzw. nach:                |         |         |
| Berein. Staaten v. Amerika          | —         | 1 232   | Schweden                         | 4 234    | 295     | Finnland                            | —       | 626     |
| Kalzin                              | 1 039     | 104     | Berein. Staaten v. Amerika       | 643      | 2 590   | Großbritannien                      | 353     | 257     |
| davon aus:                          |           |         | <b>Erze:</b>                     |          |         | Schweden                            | 413     | 211     |
| Frankreich                          | 245       | —       | Schwefelflies u. abbrände        | 20 628   | 345     | Argentinien                         | 576     | —       |
| Großbritannien                      | 152       | —       | davon aus bzw. nach:             |          |         | <b>Garne aller Art</b>              | 3 162   | 1 186   |
| Argentinien                         | 496       | —       | Dänemark                         | 2 860    | —       | davon aus bzw. nach:                |         |         |
| Natronwasserglas                    | 69        | 243     | Norwegen                         | 1 746    | —       | Großbritannien                      | 1 983   | 330     |
| davon aus bzw. nach:                |           |         | Schweden                         | —        | 345     | Niederlande                         | 238     | 34      |
| Niederlande                         | 64        | —       | Spanien                          | 7 138    | —       | Bordoraffen                         | 816     | 12      |
| Norwegen                            | —         | 45      | Asien am Mittell. Meer           | 6 604    | —       | Japan                               | —       | 114     |
| <b>Schwefel</b>                     | 1 332     | 3 043   | andere                           | 16 440   | 1 273   | <b>Gemüse</b>                       | 768     | 1 099   |
| davon aus bzw. nach:                |           |         | davon aus bzw. nach:             |          |         | davon aus bzw. nach:                |         |         |
| Italien                             | 1 299     | —       | Griechenland                     | 4 840    | —       | Frankreich                          | 111     | —       |
| Norwegen                            | —         | 508     | Italien                          | —        | 405     | Großbritannien                      | 59      | 355     |
| Schweden                            | —         | 1 616   | Norwegen                         | 839      | 3       | Berein. Staaten v. Amerika          | 140     | 299     |
| Bordoraffen                         | —         | 814     | Bordoraffen                      | 2 638    | —       | Westafrika                          | 291     | 18      |
| <b>Schwefelnatrium</b>              | 77        | 336     | <b>Farben</b>                    | 992      | 2 509   | <b>Gerbstoffe und Gerbstoffaus-</b> |         |         |
| davon aus bzw. nach:                |           |         | davon aus bzw. nach:             |          |         | <b>züge:</b>                        |         |         |
| Niederlande                         | 77        | —       | Großbritannien                   | 155      | 449     | Quebrachoextrakt                    | 12 747  | 8 915   |
| Berein. Staaten v. Amerika          | —         | 147     | Niederlande                      | 232      | 94      | davon aus bzw. nach:                |         |         |
| andere                              | 4 691     | 16 194  | Schweden                         | 6        | 253     | Danzig                              | —       | 423     |
| davon aus bzw. nach:                |           |         | Berein. Staaten v. Amerika       | 357      | 210     | Europ. Ausland a. d. Ostsee         | —       | 6 256   |
| Großbritannien                      | 517       | 2 326   | China                            | —        | 138     | Niederlande                         | —       | 401     |
| Niederlande                         | 2 062     | 1 272   | <b>Federn (Schmuck und Bett-</b> |          |         | Argentinien                         | 12 498  | —       |
| Norwegen                            | 63        | 1 519   | <b>federn)</b>                   |          |         | andere                              | 6 113   | 2 164   |
| Schweden                            | 159       | 1 087   | davon aus bzw. nach:             |          |         | davon aus bzw. nach:                |         |         |
| Berein. Staaten v. Amerika          | 146       | 3 250   | Dänemark                         | 30       | 51      | Europ. Ausland a. d. Ostsee         | 18      | 725     |
| <b>Därme</b>                        | 2 214     | 356     | Berein. Staaten v. Amerika       | 84       | 32      | Italien                             | 520     | 12      |
| davon aus bzw. nach:                |           |         | China                            | 149      | —       | Schweden                            | 23      | 233     |
| Dänemark                            | 318       | 34      | <b>Fische:</b>                   |          |         | Südafrik. Union                     | 1 765   | —       |
| Niederlande                         | 70        | 70      | frische Fische                   | 1 036    | 43      | Westafrika                          | 1 948   | —       |
| Berein. Staaten v. Amerika          | 552       | —       | davon aus:                       |          |         | <b>Getreide:</b>                    |         |         |
| Argentinien                         | 741       | —       | Großbritannien                   | 148      | —       | Weizen                              | 195     | —       |
| <b>Düngemittel:</b>                 |           |         | Berein. Staaten v. Amerika       | 683      | —       | davon aus:                          |         |         |
| Guano                               | 688       | 431     | <b>Seringe</b>                   | 3 652    | 580     | Europ. Ausland a. d. Ostsee         | 195     | —       |
| davon aus bzw. nach:                |           |         | davon aus bzw. nach:             |          |         | <b>Gerste</b>                       | 71 081  | 8 901   |
| Großbritannien                      | 199       | —       | Großbritannien                   | 2 460    | 5       | davon aus bzw. nach:                |         |         |
| Spanien                             | 471       | —       | Niederlande                      | 213      | 45      | Europ. Ausl. a. Schw. Meer          | 22 249  | —       |
| Japan                               | —         | 405     | Norwegen                         | 729      | 7       | Großbritannien                      | 10      | 5 265   |
| <b>Phosphat</b>                     | 11 701    | 153     | Rumänien                         | —        | 169     | Niederlande                         | 9       | 2 515   |
| davon aus bzw. nach:                |           |         | Schweden                         | 208      | 3       | Rumänien                            | 3 937   | —       |
| Griechenland                        | —         | 103     | <b>Klipp- und Stodfisch</b>      | 1 169    | 1 261   | Britisch-Nordamerika                | 10 673  | —       |
| Italien                             | 1 250     | —       | davon aus bzw. nach:             |          |         | Berein. Staaten v. Amerika          | 8 730   | —       |
|                                     |           |         | Norwegen                         | 980      | —       | Asien a. Schwarzen Meer             | 24 419  | —       |

| Noch: Warengattungen              | Einfuhr | Ausfuhr | Noch: Warengattungen                | Einfuhr | Ausfuhr | Noch: Warengattungen                | Einfuhr | Ausfuhr |
|-----------------------------------|---------|---------|-------------------------------------|---------|---------|-------------------------------------|---------|---------|
| <b>Noch: Getreide:</b>            |         |         | <b>Noch: Holzwaren:</b>             |         |         | <b>Noch: Metalle:</b>               |         |         |
| Hafer .....                       | 1 442   | 49      | Schweden .....                      | 823     | 8       | Eisenwaren .....                    | 2 419   | 28 749  |
| davon aus:                        |         |         | Berein. Staaten v. Amerika .....    | —       | 403     | davon aus bzw. nach:                |         |         |
| Berein. Staaten v. Amerika .....  | 1 126   | —       | Südamerika .....                    | —       | 715     | Großbritannien .....                | 661     | 3 567   |
| Gerste .....                      | 1 783   | 66      | davon aus bzw. nach:                | 360     | 126     | Italien .....                       | 2       | 1 214   |
| davon aus:                        |         |         | Berein. Staaten v. Amerika .....    | 139     | 6       | Berein. Staaten v. Amerika .....    | 251     | 958     |
| Rumänien .....                    | 346     | —       | Mittelamerika u. Westindien .....   | 65      | 2       | Südafrikanische Union .....         | —       | 3 579   |
| Asien a. Schwarz. Meer .....      | 1 381   | —       | Hopfen .....                        | 90      | 378     | Kupfer .....                        | 6 379   | 3 047   |
| Mais .....                        | 12 799  | 10 192  | Hülsenfrüchte:                      |         |         | davon aus bzw. nach:                |         |         |
| davon aus bzw. nach:              |         |         | Bohnen und Erbsen .....             | 644     | 2 824   | Großbritannien .....                | 7       | 1 252   |
| Dänemark .....                    | —       | 8 767   | davon aus bzw. nach:                |         |         | Niederlande .....                   | 229     | 375     |
| Schweden .....                    | —       | 962     | Großbritannien .....                | 248     | 879     | Rumänien .....                      | 500     | —       |
| Argentinien .....                 | 5 932   | —       | Berein. Staaten v. Amerika .....    | 9       | 885     | Berein. Staaten v. Amerika .....    | 3 041   | 162     |
| übriges Südamerika .....          | 900     | —       | Linien .....                        | 14      | 214     | Chile .....                         | 867     | 2       |
| Südafrikanische Union .....       | 5 800   | —       | davon nach:                         |         |         | Hinterindien .....                  | 1 020   | —       |
| Roggen .....                      | 1 201   | 4 761   | Frankreich .....                    | —       | 126     | Kupferwaren .....                   | 326     | 1 190   |
| davon aus bzw. nach:              |         |         | Berein. Staaten v. Amerika .....    | —       | 70      | davon aus bzw. nach:                |         |         |
| Dänemark .....                    | —       | 1 082   | Käse .....                          | 468     | 308     | Großbritannien .....                | 19      | 301     |
| Estland .....                     | —       | 1 134   | davon aus bzw. nach:                |         |         | Berein. Staaten v. Amerika .....    | 304     | —       |
| Italien .....                     | —       | 1 693   | Dänemark .....                      | 214     | —       | Bordasien .....                     | —       | 168     |
| Asien a. Schwarz. Meer .....      | 1 198   | —       | Niederlande .....                   | 196     | —       | Wesling .....                       | 734     | 340     |
| Weizen .....                      | 57 464  | 48 219  | Britisch-Nordamerika .....          | —       | 289     | davon aus bzw. nach:                |         |         |
| davon aus bzw. nach:              |         |         | Kartoffeln .....                    | 155     | 1 527   | Großbritannien .....                | 212     | 70      |
| Dänemark .....                    | —       | 7 055   | davon aus bzw. nach:                |         |         | Berein. Staaten v. Amerika .....    | 434     | 4       |
| Estland .....                     | —       | 1 858   | Dänemark .....                      | 155     | —       | Weslingwaren .....                  | 23      | 701     |
| Finnland .....                    | —       | 1 801   | Großbritannien .....                | —       | 765     | davon nach:                         |         |         |
| Großbritannien .....              | —       | 11 248  | Mittelamerika u. Westindien .....   | —       | 136     | Großbritannien .....                | —       | 79      |
| Italien .....                     | —       | 14 557  | Brasilien .....                     | —       | 272     | Bordasien .....                     | —       | 338     |
| Lettland .....                    | —       | 3 461   | <b>Kolonialwaren:</b>               |         |         | Nidel .....                         | 124     | 26      |
| Niederlande .....                 | —       | 2 363   | Kaffee .....                        | 4 693   | 1 985   | davon aus:                          |         |         |
| Schweden .....                    | —       | 3 606   | davon aus bzw. nach:                |         |         | Großbritannien .....                | 33      | —       |
| Britisch-Nordamerika .....        | 23 027  | —       | Finnland .....                      | 10      | 791     | Britisch-Nordamerika .....          | 58      | —       |
| Berein. Staaten v. Amerika .....  | 23 900  | —       | Niederlande .....                   | 512     | 182     | Nidelwaren .....                    | —       | 15      |
| Argentinien .....                 | 5 022   | —       | Mittelamerika u. Westindien .....   | 361     | —       | Zink .....                          | 1 868   | 4 661   |
| Asien a. Schwarz. Meer .....      | 5 515   | —       | Brasilien .....                     | 2 097   | —       | davon aus bzw. nach:                |         |         |
| Gewebe aller Art .....            | 457     | 849     | Kakaobohnen .....                   | 6 427   | 1 265   | Europ. Rußland a. d. Ostsee .....   | —       | 508     |
| davon aus bzw. nach:              |         |         | davon aus bzw. nach:                |         |         | Großbritannien .....                | 59      | 3 630   |
| Großbritannien .....              | 372     | 150     | Niederlande .....                   | 356     | 412     | Berein. Staaten v. Amerika .....    | 1 708   | 1       |
| Berein. Staaten v. Amerika .....  | 11      | 343     | Portugal .....                      | 558     | —       | Zinkwaren .....                     | 32      | 170     |
| Argentinien .....                 | 7       | 95      | Brasilien .....                     | 766     | —       | davon nach:                         |         |         |
| <b>Gewürze:</b>                   |         |         | Westafrika .....                    | 4 222   | —       | Japan .....                         | —       | 108     |
| Pfeffer .....                     | 1 009   | 242     | Tea .....                           | 477     | 165     | davon aus bzw. nach:                |         |         |
| Piment .....                      | 233     | 156     | davon aus:                          |         |         | Großbritannien .....                | 113     | 64      |
| andere .....                      | 242     | 147     | Großbritannien .....                | 293     | —       | Hinterindien .....                  | 117     | —       |
| <b>Glas und Glaswaren</b>         | 109     | 13 702  | China .....                         | 48      | —       | Zinnwaren .....                     | 4       | 24      |
| davon nach:                       |         |         | Leder und Lederwaren .....          | 282     | 630     | Milch, kond., und Milchpulver ..... | 1 598   | 1 193   |
| Großbritannien .....              | —       | 5 768   | davon aus bzw. nach:                |         |         | davon aus bzw. nach:                |         |         |
| Britisch-Nordamerika .....        | —       | 606     | Großbritannien .....                | 71      | 343     | Dänemark .....                      | 483     | 2       |
| Berein. Staaten v. Amerika .....  | —       | 1 784   | Berein. Staaten v. Amerika .....    | 140     | 81      | Großbritannien .....                | —       | 320     |
| Südamerika .....                  | —       | 1 615   | Zinoleum .....                      | 59      | 150     | Britisch-Nordamerika .....          | 107     | —       |
| Südafrikanische Union .....       | —       | 895     | Lumpen .....                        | 1 419   | 4 943   | Mittelamerika und Westindien .....  | —       | 544     |
| Graphit .....                     | 607     | 133     | davon aus bzw. nach:                |         |         | Hinterindien .....                  | 6       | 151     |
| davon aus bzw. nach:              |         |         | Großbritannien .....                | 533     | 819     | <b>Mineralöle:</b>                  |         |         |
| Großbritannien .....              | 200     | 83      | Berein. Staaten v. Amerika .....    | 613     | 3 639   | Benzin .....                        | 17 696  | 2 602   |
| Bordasien .....                   | 166     | 1       | Malz .....                          | 27      | 2 840   | davon aus bzw. nach:                |         |         |
| <b>Gummi und Gummwaren</b>        | 4 059   | 2 988   | davon nach:                         |         |         | Großbritannien .....                | 9 460   | —       |
| davon aus bzw. nach:              |         |         | Niederlande .....                   | —       | 362     | Niederlande .....                   | 1 254   | 1 612   |
| Dänemark .....                    | 13      | 221     | Südamerika .....                    | —       | 1 191   | Asien a. Schwarz. Meer .....        | 1 950   | 22      |
| Großbritannien .....              | 582     | 499     | <b>Manufakturwaren</b>              | 841     | 2 742   | Hinterindien .....                  | 5 030   | —       |
| Berein. Staaten v. Amerika .....  | 340     | 1 089   | davon aus bzw. nach:                |         |         | Gasöl, Heizöl, Benzol .....         | 7 363   | 354     |
| Hinterindien .....                | 1 180   | 5       | Großbritannien .....                | 820     | 825     | davon aus:                          |         |         |
| Haare aller Art .....             | 675     | 208     | Britisch-Nordamerika .....          | 1       | 177     | Niederlande .....                   | 1 801   | —       |
| davon aus:                        |         |         | Berein. Staaten v. Amerika .....    | 10      | 795     | Berein. Staaten v. Amerika .....    | 5 062   | —       |
| Berein. Staaten v. Amerika .....  | 146     | —       | Südamerika .....                    | —       | 463     | davon aus bzw. nach:                |         |         |
| China .....                       | 125     | —       | <b>Maschinen und Maschinenteile</b> | 4 681   | 15 795  | Niederlande .....                   | —       | 1 144   |
| Häute und Felle .....             | 9 538   | 3 771   | davon aus bzw. nach:                |         |         | Berein. Staaten v. Amerika .....    | 4 879   | 1       |
| davon aus bzw. nach:              |         |         | Großbritannien .....                | 1 296   | 1 325   | Asien a. Schwarz. Meer .....        | 5 079   | 38      |
| Großbritannien .....              | 170     | 527     | Berein. Staaten v. Amerika .....    | 2 828   | 588     | Bordasien .....                     | —       | 1 353   |
| Niederlande .....                 | 116     | 667     | Argentinien .....                   | —       | 1 838   | Petroleum .....                     | 23 948  | 1 272   |
| Argentinien .....                 | 3 888   | 7       | Brasilien .....                     | 2       | 2 717   | davon aus bzw. nach:                |         |         |
| Brasilien .....                   | 882     | 1       | übriges Südamerika .....            | —       | 963     | Memel .....                         | —       | 408     |
| übriges Südamerika .....          | 921     | —       | Südafrikanische Union .....         | 9       | 709     | Berein. Staaten v. Amerika .....    | 16 047  | —       |
| Bordasien .....                   | 1 076   | —       | Hinterindien .....                  | 2       | 697     | Südamerika .....                    | 7 901   | 12      |
| <b>Harz</b>                       | 6 991   | 2 666   | Japan .....                         | 4       | 558     | andere .....                        | 14 743  | 2 542   |
| davon aus bzw. nach:              |         |         | <b>Metalle:</b>                     |         |         | davon aus bzw. nach:                |         |         |
| Europ. Rußland a. d. Ostsee ..... | —       | 1 183   | Aluminium und Alu-                  |         |         | Europ. Rußland a. d. Ostsee .....   | —       | 833     |
| Frankreich .....                  | 700     | —       | miniumwaren .....                   | 171     | 1 806   | Spanien .....                       | —       | 270     |
| Berein. Staaten v. Amerika .....  | 5 640   | 47      | davon aus bzw. nach:                |         |         | Berein. Staaten v. Amerika .....    | 1 472   | 78      |
| <b>Holz:</b>                      |         |         | Berein. Staaten v. Amerika .....    | 29      | 1 388   | Mittelamerika u. Westind. .....     | 5 923   | —       |
| Bau- und Nutzholz .....           | 21 420  | 8 791   | Blei .....                          | 2 084   | 2 210   | Asien a. Schwarz. Meer .....        | 6 711   | 16      |
| davon aus bzw. nach:              |         |         | davon aus bzw. nach:                |         |         | Mineralwasser .....                 | 13      | 298     |
| Finnland .....                    | 1 775   | 25      | Großbritannien .....                | 17      | 918     | <b>Müllereierzeugnisse:</b>         |         |         |
| Großbritannien .....              | 112     | 4 278   | Spanien .....                       | 515     | —       | Mehl .....                          | 28 461  | 9 056   |
| Lettland .....                    | 1 024   | —       | Berein. Staaten v. Amerika .....    | 1 317   | —       | davon aus bzw. nach:                |         |         |
| Rumänien .....                    | 1 441   | —       | Bleiwaren .....                     | 1       | 190     | Finnland .....                      | —       | 5 329   |
| Schweden .....                    | 2 320   | 126     | Edelmetalle .....                   | 77      | 1       | Großbritannien .....                | 907     | 1 109   |
| Berein. Staaten v. Amerika .....  | 4 005   | 46      | Eisen und Stahl .....               | 10 264  | 9 314   | Niederlande .....                   | 100     | 1 513   |
| Westafrika .....                  | 7 714   | 615     | davon aus bzw. nach:                |         |         | Britisch-Nordamerika .....          | 10 897  | —       |
| Edelholzer .....                  | 1 666   | 210     | Großbritannien .....                | 2 994   | 1 265   | Berein. Staaten v. Amerika .....    | 15 877  | —       |
| davon aus bzw. nach:              |         |         | Italien .....                       | —       | 1 863   | Haferflocken .....                  | 1 247   | 1 348   |
| Niederlande .....                 | 89      | 65      | Norwegen .....                      | 987     | 304     | davon aus bzw. nach:                |         |         |
| Berein. Staaten v. Amerika .....  | 831     | 16      | Schweden .....                      | 3 991   | 119     | Finnland .....                      | —       | 1 020   |
| Argentinien .....                 | 146     | —       | Berein. Staaten v. Amerika .....    | 113     | 2 068   | Berein. Staaten v. Amerika .....    | 1 247   | —       |
| Westafrika .....                  | 407     | —       | Australien .....                    | 583     | 18      | andere .....                        | 1 051   | 250     |
| Farbholzer .....                  | 9       | 36      | Eisenbahnwagen- u. teile .....      | —       | 1 072   | davon aus:                          |         |         |
| davon nach:                       |         |         | Eisenbleche u. Eisendraht .....     | 2 833   | 7 237   | Europ. Rußland a. d. Ostsee .....   | 779     | —       |
| Schweden .....                    | —       | 21      | davon aus bzw. nach:                |         |         | Südafrikanische Union .....         | 202     | —       |
| <b>Rothholzer</b>                 | 847     | 137     | Großbritannien .....                | 2 245   | 1 142   | Musikwaren .....                    | 41      | 1 148   |
| davon aus:                        |         |         | Argentinien .....                   | —       | 774     | davon nach:                         |         |         |
| Portugal .....                    | 347     | —       | Südafrikanische Union .....         | —       | 1 208   | Großbritannien .....                | —       | 161     |
| Nordafrika .....                  | 368     | —       | Japan .....                         | —       | 440     | Argentinien .....                   | —       | 174     |
| <b>Holzwaren</b>                  | 2 368   | 4 307   |                                     |         |         | Australien .....                    | —       | 170     |
| davon aus bzw. nach:              |         |         |                                     |         |         |                                     |         |         |
| Großbritannien .....              | 49      | 1 646   |                                     |         |         |                                     |         |         |

| Roch: Warengattungen                 | Einfuhr | Ausfuhr | Roch: Warengattungen                     | Einfuhr | Ausfuhr | Roch: Warengattungen                     | Einfuhr | Ausfuhr |
|--------------------------------------|---------|---------|--|---------|---------|--|---------|---------|
| <b>Obst und Südfriichte:</b>         |         |         | <b>Ölfriichte und -samereien:</b>        |         |         | <b>Spielwaren</b> . . . . .              | 8       | 2 516   |
| Apfel, frische . . . . .             | 2 551   | 1 288   | Baumwollsaat . . . . .                   | 1 588   | 299     | davon nach:                              |         |         |
| davon aus bzw. nach:                 |         |         | davon aus:                               |         |         | Estland . . . . .                        | —       | 530     |
| Großbritannien . . . . .             | 797     | 1       | Ägypten . . . . .                        | 1 573   | —       | Großbritannien . . . . .                 | —       | 1 148   |
| Schweden . . . . .                   | —       | 919     | Erdnüsse . . . . .                       | 5 778   | 754     | Britisch-Nordamerika . . . . .           | —       | 169     |
| Berein. Staaten v. Amerika . . . . . | 1 673   | —       | davon aus bzw. nach:                     |         |         | Berein. Staaten v. Amerika . . . . .     | —       | 214     |
| Apfelsinen . . . . .                 | 1 393   | 59      | Schweden . . . . .                       | 551     | 233     | <b>Spinnstoffe, pflanzliche:</b>         |         |         |
| davon aus:                           |         |         | Spanien . . . . .                        | —       | 303     | Baumwolle . . . . .                      | 3 645   | 687     |
| Italien . . . . .                    | 510     | —       | Westafrika . . . . .                     | 2 020   | —       | davon aus bzw. nach:                     |         |         |
| Spanien . . . . .                    | 690     | —       | Ostafrika . . . . .                      | 1 563   | —       | Dänemark . . . . .                       | 339     | 198     |
| Bananen . . . . .                    | 387     | 28      | Vorderasien . . . . .                    | 1 385   | —       | Großbritannien . . . . .                 | 134     | 140     |
| davon aus:                           |         |         | Ropra . . . . .                          | 10 670  | 2 459   | Berein. Staaten v. Amerika . . . . .     | 287     | 79      |
| Kanarischen Inseln . . . . .         | 368     | —       | davon aus bzw. nach:                     |         |         | Brasilien . . . . .                      | 173     | —       |
| Datteln . . . . .                    | 702     | 13      | Großbritannien . . . . .                 | 693     | —       | Ägypten . . . . .                        | 315     | 1       |
| davon aus:                           |         |         | Niederlande . . . . .                    | 539     | 38      | Vorderasien . . . . .                    | 1 967   | —       |
| Vorderasien . . . . .                | 592     | —       | Schweden . . . . .                       | —       | 816     | Baumwollabfall . . . . .                 | 1 512   | 626     |
| Feigen . . . . .                     | 1 650   | 559     | Westafrika . . . . .                     | 355     | —       | davon aus bzw. nach:                     |         |         |
| davon aus bzw. nach:                 |         |         | Vorderasien . . . . .                    | 2 098   | —       | Belgien . . . . .                        | —       | 200     |
| Dänemark . . . . .                   | 3       | 367     | Hinterindien . . . . .                   | 6 715   | —       | Großbritannien . . . . .                 | 309     | 28      |
| Griechenland . . . . .               | 507     | —       | Leinsaat . . . . .                       | 18 905  | 2 555   | Schweden . . . . .                       | —       | 81      |
| Asien am Mittell. Meer . . . . .     | 616     | —       | davon aus bzw. nach:                     |         |         | Berein. Staaten v. Amerika . . . . .     | 975     | 16      |
| Kokosnüsse . . . . .                 | 1 040   | 125     | Niederlande . . . . .                    | —       | 1 939   | Japan . . . . .                          | 103     | —       |
| davon aus:                           |         |         | Argentinien . . . . .                    | 13 668  | —       | <b>Hanf, Sial, Fibre</b> . . . . .       | 1 920   | 489     |
| Asien am Mittell. Meer . . . . .     | 716     | —       | Asien a. Mittell. Meer . . . . .         | 2 096   | —       | davon aus bzw. nach:                     |         |         |
| Korinthen . . . . .                  | 625     | 128     | Balmferne . . . . .                      | 28 693  | 1 050   | Belgien . . . . .                        | 130     | 22      |
| davon aus:                           |         |         | davon aus bzw. nach:                     |         |         | Dänemark . . . . .                       | 22      | 100     |
| Griechenland . . . . .               | 546     | —       | Belgien . . . . .                        | 529     | 20      | Schweden . . . . .                       | 9       | 112     |
| Mandeln . . . . .                    | 1 723   | 174     | Großbritannien . . . . .                 | —       | 498     | Ostafrika . . . . .                      | 393     | —       |
| davon aus:                           |         |         | Westafrika . . . . .                     | 27 795  | —       | Vorderasien . . . . .                    | 480     | —       |
| Frankreich . . . . .                 | 403     | —       | Raps und Rübsen . . . . .                | 2       | 188     | Hinterasien . . . . .                    | 327     | —       |
| Italien . . . . .                    | 778     | —       | davon nach:                              |         |         | Jute . . . . .                           | 27 114  | 2 145   |
| Rosinen . . . . .                    | 3 665   | 628     | Niederlande . . . . .                    | —       | 120     | davon aus bzw. nach:                     |         |         |
| davon aus:                           |         |         | Sojabohnen . . . . .                     | 9 081   | 323     | Europ. Rußland a. d. Elbe . . . . .      | —       | 816     |
| Berein. Staaten v. Amerika . . . . . | 1 446   | —       | davon aus bzw. nach:                     |         |         | Großbritannien . . . . .                 | 375     | 466     |
| Asien am Mittell. Meer . . . . .     | 1 247   | —       | Schweden . . . . .                       | —       | 323     | Vorderasien . . . . .                    | 26 643  | —       |
| Wal- und Haselnüsse . . . . .        | 4 757   | 798     | China . . . . .                          | 9 081   | —       | Stärke . . . . .                         | 125     | 1 173   |
| davon aus bzw. nach:                 |         |         | Sonnenblumenkerne . . . . .              | 6 706   | —       | davon aus bzw. nach:                     |         |         |
| Frankreich . . . . .                 | 2 163   | —       | davon aus:                               |         |         | Großbritannien . . . . .                 | —       | 724     |
| Großbritannien . . . . .             | 29      | 217     | Europ. Rußl. a. Schw. Meer . . . . .     | 2 068   | —       | Niederlande . . . . .                    | 108     | —       |
| Italien . . . . .                    | 977     | —       | Asien a. Mittell. Meer . . . . .         | 4 638   | —       | Steinkohlen und Steinkohlen-             |         |         |
| Asien am Mittell. Meer . . . . .     | 1 135   | —       | andere . . . . .                         | 2 191   | 538     | foks . . . . .                           | 216 805 | 1 960   |
| Weintrauben . . . . .                | 1 620   | 77      | davon aus bzw. nach:                     |         |         | davon aus bzw. nach:                     |         |         |
| davon aus:                           |         |         | Großbritannien . . . . .                 | —       | 473     | Großbritannien . . . . .                 | 214 218 | —       |
| Spanien . . . . .                    | 1 533   | —       | Brasilien . . . . .                      | 914     | —       | Chile . . . . .                          | —       | 1 001   |
| Zitronen . . . . .                   | 2 781   | 569     | Westafrika . . . . .                     | 345     | —       | Steinnüsse . . . . .                     | 843     | 31      |
| davon aus:                           |         |         | Vorderasien . . . . .                    | 353     | —       | davon aus:                               |         |         |
| Italien . . . . .                    | 2 774   | —       | Papier und Papiervaren . . . . .         | 12 442  | 39 485  | Mittelamerika . . . . .                  | 181     | —       |
| Schweden . . . . .                   | —       | 184     | davon aus bzw. nach:                     |         |         | Südamerika . . . . .                     | 240     | —       |
| anderes Obst . . . . .               | 2 177   | 634     | Großbritannien . . . . .                 | 523     | 6 876   | Australien . . . . .                     | 252     | —       |
| davon aus bzw. nach:                 |         |         | Niederlande . . . . .                    | 313     | 2 075   | Stroh und Strohwaren . . . . .           | 560     | 97      |
| Schweden . . . . .                   | 1       | 158     | Norwegen . . . . .                       | 4 062   | 107     | Stuhlfibre, Bambus und                   |         |         |
| Berein. Staaten v. Amerika . . . . . | 772     | —       | Berein. Staaten v. Amerika . . . . .     | 51      | 3 586   | anderes Rohr . . . . .                   | 1 090   | 326     |
| getrocknetes Obst . . . . .          | 3 155   | 1 006   | Argentinien . . . . .                    | 2       | 6 638   | davon aus bzw. nach:                     |         |         |
| davon aus bzw. nach:                 |         |         | Chile . . . . .                          | —       | 2 112   | Norwegen . . . . .                       | —       | 76      |
| Dänemark . . . . .                   | —       | 359     | China . . . . .                          | —       | 2 449   | Hinterindien . . . . .                   | 975     | —       |
| Berein. Staaten v. Amerika . . . . . | 2 403   | —       | Petroleumfoks . . . . .                  | —       | —       | Tabak und Tabakwaren . . . . .           | 5 080   | 1 188   |
| <b>Öle und Fette:</b>                |         |         | Pflanzen, lebende . . . . .              | 60      | 637     | davon aus bzw. nach:                     |         |         |
| Baumwollsaatöl . . . . .             | 129     | 165     | davon nach:                              |         |         | Belgien . . . . .                        | 147     | 118     |
| davon aus bzw. nach:                 |         |         | Großbritannien . . . . .                 | —       | 226     | Danzig . . . . .                         | 2       | 296     |
| Großbritannien . . . . .             | 86      | —       | Berein. Staaten v. Amerika . . . . .     | —       | 259     | Niederlande . . . . .                    | 575     | 182     |
| Niederlande . . . . .                | —       | 120     | Piaßava . . . . .                        | 2 155   | 495     | Griechenland . . . . .                   | 1 289   | —       |
| Butter . . . . .                     | 662     | 43      | davon aus bzw. nach:                     |         |         | Mittelamerika u. Westindien . . . . .    | 817     | —       |
| davon aus bzw. nach:                 |         |         | Großbritannien . . . . .                 | 63      | 118     | Brasilien . . . . .                      | 255     | 50      |
| Dänemark . . . . .                   | 542     | 4       | Westafrika . . . . .                     | 965     | —       | Asien am Mittelländischen Meer . . . . . | 1 130   | —       |
| Großbritannien . . . . .             | 86      | 3       | Vorderasien . . . . .                    | 483     | —       | Vorderasien . . . . .                    | 199     | —       |
| Berein. Staaten v. Amerika . . . . . | —       | 21      | Porzellan und Steingut . . . . .         | 89      | 8 260   | Teer . . . . .                           | 312     | 1 262   |
| Kofos- und Palmöl . . . . .          | 1 983   | 2 898   | davon nach:                              |         |         | davon aus bzw. nach:                     |         |         |
| davon aus bzw. nach:                 |         |         | Großbritannien . . . . .                 | —       | 1 701   | Schweden . . . . .                       | 23      | 285     |
| Großbritannien . . . . .             | 41      | 611     | Britisch-Nordamerika . . . . .           | —       | 722     | Berein. Staaten v. Amerika . . . . .     | 1       | 305     |
| Niederlande . . . . .                | 124     | 507     | Berein. Staaten v. Amerika . . . . .     | —       | 1 479   | Teigwaren . . . . .                      | 31      | 143     |
| Berein. Staaten v. Amerika . . . . . | —       | 1 201   | Reis . . . . .                           | 13 258  | 17 243  | davon aus bzw. nach:                     |         |         |
| Westafrika . . . . .                 | 816     | —       | davon aus bzw. nach:                     |         |         | Italien . . . . .                        | 18      | —       |
| Leinöl . . . . .                     | 215     | 65      | Finnland . . . . .                       | —       | 823     | Westafrika . . . . .                     | —       | 62      |
| davon aus:                           |         |         | Großbritannien . . . . .                 | 200     | 1 746   | Torf und Torfmull . . . . .              | 10      | 590     |
| Niederlande . . . . .                | 202     | —       | Portugal . . . . .                       | —       | 1 293   | davon nach:                              |         |         |
| Oleöl . . . . .                      | 347     | 83      | Mittelamerika und Westindien . . . . .   | —       | 3 607   | Portugal . . . . .                       | —       | 185     |
| davon aus:                           |         |         | Brasilien . . . . .                      | —       | 1 036   | Westafrika . . . . .                     | —       | 389     |
| Berein. Staaten v. Amerika . . . . . | 326     | —       | Südamerika . . . . .                     | —       | 4 063   | Uhren und optische Artikel . . . . .     | —       | 364     |
| Schmalz . . . . .                    | 4 453   | 707     | Westafrika . . . . .                     | —       | 1 309   | davon nach:                              |         |         |
| davon aus bzw. nach:                 |         |         | Hinterindien . . . . .                   | 11 975  | —       | Berein. Staaten v. Amerika . . . . .     | —       | 45      |
| Dänemark . . . . .                   | 392     | 33      | Saaten:                                  |         |         | Hinterindien . . . . .                   | —       | 45      |
| Danzig . . . . .                     | —       | 416     | Gras, Klee- und andere . . . . .         | 1 074   | 1 129   | Wachs . . . . .                          | 348     | 682     |
| Niederlande . . . . .                | 165     | 96      | davon aus bzw. nach:                     |         |         | davon aus bzw. nach:                     |         |         |
| Berein. Staaten v. Amerika . . . . . | 3 833   | —       | Großbritannien . . . . .                 | 233     | 168     | Großbritannien . . . . .                 | 45      | 108     |
| Talg . . . . .                       | 1 317   | 421     | Berein. Staaten v. Amerika . . . . .     | 141     | 386     | Berein. Staaten v. Amerika . . . . .     | 135     | 314     |
| davon aus bzw. nach:                 |         |         | Säde . . . . .                           | 610     | 920     | Weine und Spirituosen . . . . .          | 1 734   | 1 245   |
| Großbritannien . . . . .             | 395     | 50      | davon aus bzw. nach:                     |         |         | davon aus bzw. nach:                     |         |         |
| Schweden . . . . .                   | 7       | 104     | Großbritannien . . . . .                 | 219     | 32      | Griechenland . . . . .                   | 145     | 1       |
| Berein. Staaten v. Amerika . . . . . | 273     | —       | Niederlande . . . . .                    | 214     | 252     | Großbritannien . . . . .                 | 89      | 108     |
| Argentinien . . . . .                | 395     | —       | Sago . . . . .                           | 182     | 351     | Niederlande . . . . .                    | 464     | 160     |
| Tran . . . . .                       | 2 363   | 397     | davon aus bzw. nach:                     |         |         | Spanien . . . . .                        | 528     | 9       |
| davon aus bzw. nach:                 |         |         | Großbritannien . . . . .                 | 37      | 230     | Asien am Mittelländischen Meer . . . . . | 12      | 173     |
| Niederlande . . . . .                | 89      | 103     | Hinterindien . . . . .                   | 145     | —       | Vorderasien . . . . .                    | 2       | 159     |
| Norwegen . . . . .                   | 1 182   | 2       | Salz, (See-, Koch-, Steinsalz) . . . . . | 3       | 12 993  | Wolle und Kammzug . . . . .              | 5 980   | 790     |
| Japan . . . . .                      | 671     | —       | davon nach:                              |         |         | davon aus bzw. nach:                     |         |         |
| andere . . . . .                     | 2 377   | 3 411   | Estland . . . . .                        | —       | 1 150   | Großbritannien . . . . .                 | 1 198   | 217     |
| davon aus bzw. nach:                 |         |         | Großbritannien . . . . .                 | —       | 3 377   | Schweden . . . . .                       | 62      | 211     |
| Großbritannien . . . . .             | 686     | 229     | Letland . . . . .                        | —       | 2 100   | Argentinien . . . . .                    | 804     | —       |
| Italien . . . . .                    | —       | 199     | Norwegen . . . . .                       | —       | 1 285   | Ubriges Südamerika . . . . .             | 609     | 11      |
| Niederlande . . . . .                | 479     | 1 246   | Schweden . . . . .                       | —       | 797     | Südafrikanische Union . . . . .          | 1 013   | —       |
| China . . . . .                      | 101     | 4       | Berein. Staaten v. Amerika . . . . .     | —       | 657     | Australien . . . . .                     | 1 560   | —       |
|                                      |         |         | Schiefer und Schieferwaren . . . . .     | 44      | 267     |  |         |         |
|                                      |         |         | davon nach:                              |         |         |  |         |         |
|                                      |         |         | Vorderasien . . . . .                    | —       | 104     |  |         |         |

| Noch: Warengattungen             | Einfuhr | Ausfuhr | Noch: Warengattungen        | Einfuhr | Ausfuhr | Noch: Warengattungen          | Einfuhr | Ausfuhr |
|----------------------------------|---------|---------|-----------------------------|---------|---------|-------------------------------|---------|---------|
| Zellulose .....                  | 5 621   | 9 645   | Noch: Zement:               |         |         | Noch: Roh- u. Verbrauchsz.:   |         |         |
| davon aus bzw. nach:             |         |         | Argentinien .....           | —       | 1 995   | Niederlande .....             | —       | 9 980   |
| Großbritannien .....             | —       | 703     | Brasilien .....             | —       | 6 242   | Norwegen .....                | —       | 5 615   |
| Memelgebiet .....                | 1 442   | —       | Chile .....                 | —       | 4 971   | Portugal .....                | —       | 3 620   |
| Norwegen .....                   | 515     | 12      | Übriges Südamerika .....    | —       | 6 117   | Argentinien .....             | —       | 612     |
| Schweden .....                   | 3 351   | —       | Ägypten .....               | —       | 528     | Übriges Südamerika .....      | —       | 680     |
| Spanien .....                    | 15      | 1 598   | Westafrika .....            | —       | 770     | Westafrika .....              | —       | 717     |
| Verein. Staaten v. Amerika ..... | —       | 3 888   | Südafrikanische Union ..... | —       | 2 723   | Sirup und Traubenzucker       | 76      | 173     |
| Argentinien .....                | —       | 620     | Sinterindien .....          | —       | 1 288   | davon aus bzw. nach:          |         |         |
| Brasilien .....                  | —       | 463     | Zucker:                     |         |         | Großbritannien .....          | 58      | —       |
| Japan .....                      | —       | 1 112   | Roh- u. Verbrauchszucker    | 91      | 67 558  | Schweden .....                | —       | 89      |
| Zement .....                     | 1 484   | 31 939  | davon nach:                 |         |         | Bündwaren und Feuerwerk ..... | 339     | 521     |
| davon aus bzw. nach:             |         |         | Estland .....               | —       | 1 292   | davon aus bzw. nach:          |         |         |
| Dänemark .....                   | 1 228   | —       | Finnland .....              | —       | 5 781   | Großbritannien .....          | —       | 135     |
| Großbritannien .....             | 1       | 664     | Großbritannien .....        | —       | 30 693  | Schweden .....                | 250     | —       |
| Mittelamerika und Westindien     | —       | 3 978   | Lettland .....              | —       | 2 70    | Westafrika .....              | —       | 117     |

### 37. Warenverkehr zur See nach Verkehrsgebieten im November 1925.

Nach den Ladungsverzeichnissen der Seeschiffe. Mengen in t zu 1000 kg.

Nachgewiesen sind die Verkehrsgebiete, in denen die Waren in das Seeschiff eingeladen oder aus ihm gelöscht worden sind.

| Gebiete der Herkunft oder Bestimmung | Einfuhr | Ausfuhr | Noch: Gebiete der Herkunft oder Bestimmung | Einfuhr | Ausfuhr | Noch: Gebiete der Herkunft oder Bestimmung | Einfuhr   | Ausfuhr |
|--------------------------------------|---------|---------|--|---------|---------|--|-----------|---------|
| Deutsche Ostseehäfen .....           | 16 018  | 18 075  | Niederlande .....                          | 21 856  | 39 743  | Afrika am Atlantischen                     |           |         |
| Deutsche Nordseehäfen .....          | 23 219  | 22 841  | Belgien .....                              | 3 700   | 3 614   | Meere auschl. Marokko                      | 45 299    | 11 674  |
| Deutsche Häfen insgesamt .....       | 39 237  | 40 916  | Frankreich .....                           | 6 849   | 3 053   | Südafrikanische Union .....                | 9 420     | 11 211  |
| Europ. Rußland am Weißen             |         |         | Spanien .....                              | 16 569  | 11 932  | Afrika am Indischen und                    |           |         |
| Meere und Eismeer .....              |         |         | Portugal einschl. Azoren .....             | 3 819   | 10 200  | Roten Meere .....                          | 5 328     | 2 764   |
| Europ. Rußland an der                |         |         | Italien einschl. Triume .....              | 27 655  | 23 451  | Asien am Mittelländischen,                 |           |         |
| Ostsee .....                         | 4 122   | 18 856  | Südslavien und Albanien                    |         |         | Schwarzen und Kaspiischen                  |           |         |
| Europ. Rußland am Schwar-            |         |         | Griechenland einschl. Kreta                | 8 814   | 3 022   | Meere einschl. europäische                 |           |         |
| zen und Nowischen Meere              |         |         | Bulgarien .....                            | 1 674   | 1 554   | Türkei .....                               | 79 995    | 4 613   |
| einschl. Ukraine .....               | 24 323  |         | Rumänien .....                             | 6 996   | 1 423   | Vorderasien und Vorder-                    |           |         |
| Estland .....                        | 454     | 10 427  | Britisch-Nordamerika .....                 | 48 399  | 3 955   | indien .....                               | 42 142    | 11 089  |
| Lettland .....                       | 3 688   | 11 717  | Vereinigte Staaten von                     |         |         | Sinterindien, Sundainseln                  |           |         |
| Memelgebiet einschl. Litauen         | 2 313   | 3 400   | Amerika .....                              | 131 291 | 69 333  | und Philippinen .....                      | 35 223    | 14 102  |
| Danzig .....                         | 2 486   | 3 185   | Mexiko .....                               | 2 619   | 4 520   | Japan .....                                | 1 057     | 22 696  |
| Polen .....                          |         |         | Mittelamerika und West-                    |         |         | China, asiatisches Rußland                 |           |         |
| Finnland .....                       | 4 611   | 24 429  | indische Inseln .....                      | 10 996  | 15 014  | und sonstige Häfen in                      |           |         |
| Schweden .....                       | 25 091  | 33 646  | Brasilien .....                            | 9 410   | 19 463  | Ostasien .....                             | 11 808    | 8 329   |
| Norwegen mit Spitzbergen             | 16 460  | 21 517  | Argentinien .....                          | 61 287  | 20 041  | Australien .....                           | 3 367     | 1 928   |
| Dänemark mit Island,                 |         |         | Chile .....                                | 4 912   | 12 710  |  |           |         |
| Färöer und Grönland .....            | 11 265  | 49 121  | Übriges Südamerika .....                   | 12 590  | 17 716  |  |           |         |
| Großbritannien und Irland            |         |         | Ägypten .....                              | 2 429   | 3 349   |  |           |         |
| einschl. der britischen Be-          |         |         | Afrika am Mittelländischen                 |         |         |  |           |         |
| sitzungen in Europa .....            | 254 632 | 126 049 | Meere einschl. Marokko,                    |         |         |  |           |         |
|                                      |         |         | auschl. Ägypten .....                      | 3 395   | 640     |  |           |         |
|                                      |         |         |  |         |         | Zusammen .....                             | 1 007 581 | 696 402 |

## XX. Hamburg-Altonaer Hafenbetrieb.

### 38. Anzahl der beschäftigten Arbeiter in den einzelnen Betriebszweigen\*) im November 1925.

| Betriebszweige                             | Ständige Arbeiter |          |                         | Unständige Arbeiter |          |                         | Gelegenheitsarbeiter |          |                         | Durchschnittlich werktätig beschäftigt |          |                         |
|--|-------------------|----------|-------------------------|---------------------|----------|-------------------------|----------------------|----------|-------------------------|--|----------|-------------------------|
|  | im                |          |                         | im                  |          |                         | im                   |          |                         | im                                     |          |                         |
|  | Berichtsmonat     | Vormonat | gleichen Monat d. Vorj. | Berichtsmonat       | Vormonat | gleichen Monat d. Vorj. | Berichtsmonat        | Vormonat | gleichen Monat d. Vorj. | Berichtsmonat                          | Vormonat | gleichen Monat d. Vorj. |
| Stauereibetrieb .....                      | 668               | 708      | 619                     | 4432                | 4383     | 4 891                   | 997                  | 716      | 1660                    | 5 190                                  | 4 802    | 6 268                   |
| Raibetrieb <sup>1)</sup> .....             | 1976              | 1996     | 2208                    | 1625                | 1657     | 1 819                   | 135                  | 94       | 267                     | 7 026                                  | 6 670    | 8 487                   |
| Erwerbszweibetrieb .....                   | 1154              | 1167     | 1355                    | 871                 | 872      | 771                     | 106                  | 102      | 182                     | 1 738                                  | 1 749    | 1 819                   |
| Bunkereibetrieb .....                      | 76                | 76       | —                       | 388                 | 396      | 531                     | 6                    | 8        | 8                       | 315                                    | 306      | 485                     |
| Speichereibetrieb .....                    | 441               | 474      | 439                     | 424                 | 413      | 579                     | 106                  | 109      | 156                     | 850                                    | 822      | 1 025                   |
| Kornumstehereibetrieb .....                | 38                | 38       | 47                      | 91                  | 91       | 102                     | 5                    | 6        | 56                      | 96                                     | 84       | 175                     |
| Schiffs- und Kesselreinigungsbetrieb ..... | 97                | 97       | 107                     | 881                 | 894      | 1 016                   | 197                  | 123      | 475                     | 721                                    | 718      | 964                     |
| Ladungskontrolle .....                     | 166               | 162      | 157                     | 560                 | 564      | 568                     | 30                   | 23       | 41                      | 674                                    | 604      | 751                     |
| Hafenschiffahrt .....                      | 1205              | 1252     | 1309                    | 170                 | 164      | —                       | —                    | —        | —                       | 1 205                                  | 1 252    | 1 309                   |
| Zusammen .....                             | 5821              | 5970     | 6241                    | 9442                | 9434     | 10 277                  | 1582                 | 1181     | 2845                    | 17 815                                 | 17 007   | 21 301                  |

\*) Ohne Lagerhansbetrieb. — <sup>1)</sup> Bei den Durchschnittszahlen ist der staatliche Raibetrieb mitberücksichtigt.

In den Raianlagen des Hamburger Hafens sind im November 1925 abgefertigt:

a) im Staatsraibetriebe .....

b) in den privaten Raibetrieben .....

zusammen .....

## XXI. Öffentliche Verkehrsmittel.

## 39. Straßenbahnen, Hochbahn und Alsterschiffahrt im November 1925.

| Monate            | Geleistete Wagen- (Dampfer-) Kilometer |           |                  | Beförderte Personen |           |                  | Einnahmen in Reichsmark |           |                  |
|-------------------|--|-----------|------------------|---------------------|-----------|------------------|-------------------------|-----------|------------------|
|                   | Straßenbahnen                          | Hochbahn  | Alsterschiffahrt | Straßenbahnen       | Hochbahn  | Alsterschiffahrt | Straßenbahnen           | Hochbahn  | Alsterschiffahrt |
| November 1925...  | 5 195 275                              | 1 269 092 | 51 238           | 19 523 783          | 7 204 522 | 373 814          | 3 215 634               | 1 156 034 | 48 071           |
| Dagegen           |  |           |                  |                     |           |                  |                         |           |                  |
| Oktober 1925...   | 5 418 834                              | 1 299 296 | 55 012           | 21 248 543          | 7 500 261 | 471 501          | 3 523 028               | 1 205 022 | 61 704           |
| September 1925... | 5 216 168                              | 1 247 440 | 58 066           | 20 727 587          | 7 178 673 | 499 127          | 3 442 098               | 1 153 411 | 66 605           |
| August 1925...    | 5 332 763                              | 1 288 851 | 59 247           | 20 425 590          | 7 368 668 | 660 747          | 3 420 479               | 1 200 386 | 93 425           |
| November 1924...  | 4 467 405                              | 1 211 980 | 39 518           | 21 365 513          | 7 437 961 | 356 807          | 2 424 741               | 828 980   | 32 817           |

Außerdem Autobusverkehr im November 1925: 81 686 Autokilometer, 315 304 beförderte Personen, 85 251 RM Einnahmen.

## Sonderbeitrag.

## Weitere Ergebnisse der Volkszählung vom 16. Juni 1925.

Die nachstehenden Bevölkerungszahlen aus der Volkszählung vom 16. Juni 1925 sind einem späteren Stande der Bearbeitung entnommen als die bereits im Maiheft und im Augustheft der Statistischen Monatsberichte mitgeteilt. Wenn sie auch noch nicht als endgültig bezeichnet werden können, so ist doch mit Sicherheit zu erwarten, daß die endgültigen Zahlen, die voraussichtlich im

Februar 1926 vorliegen werden, keine nennenswerten Veränderungen mehr bringen werden.

Wegen Raum Mangels mußten textliche Erläuterungen im vorliegenden Heft unterbleiben, sie werden aber im Dezemberheft nachgeholt werden.

Tabelle 1. Die ortsanweisende Bevölkerung und die Wohnbevölkerung nach dem Geschlecht in den Stadt- und Gebietsteilen des hamburgischen Staates am 16. Juni 1925.

| Stadtteile, Vororte                    | Ortsanweisende Bevölkerung |        |         | Wohnbevölkerung |        |         | Fortsetzung:<br>Gemeinden,<br>Verwaltungsbezirke | Ortsanweisende Bevölkerung |        |         | Wohnbevölkerung |        |         |
|--|----------------------------|--------|---------|-----------------|--------|---------|--|----------------------------|--------|---------|-----------------|--------|---------|
|  | m.                         | w.     | zuf.    | m.              | w.     | zuf.    |  | m.                         | w.     | zuf.    | m.              | w.     | zuf.    |
| Altstadt-Nord .....                    | 5611                       | 5915   | 11526   | 5486            | 6021   | 11507   | Farmen mit Berne .....                           | 1849                       | 1411   | 3260    | 1853            | 1436   | 3289    |
| " Süd .....                            | 3788                       | 3868   | 7656    | 3923            | 3990   | 7913    | Volksdorf .....                                  | 807                        | 972    | 1779    | 814             | 940    | 1754    |
| Neustadt-Nord .....                    | 17646                      | 17565  | 35211   | 17295           | 17718  | 35013   | Wohldorf u. Ohlsdorf .....                       | 494                        | 504    | 998     | 405             | 462    | 867     |
| " Süd .....                            | 14841                      | 14652  | 29493   | 15162           | 14927  | 30089   | Groß Hansdorf und Schmalenbeck .....             | 535                        | 651    | 1186    | 470             | 584    | 1054    |
| St. Georg-Nord .....                   | 18251                      | 20540  | 38791   | 17409           | 20231  | 37640   | Landherrenschaft der Geestlande .....            | 3685                       | 3538   | 7223    | 3542            | 3422   | 6964    |
| " Süd .....                            | 28870                      | 28554  | 57424   | 29563           | 29208  | 58771   | Billwärder a. d. Bille .....                     | 966                        | 983    | 1949    | 974             | 986    | 1960    |
| St. Pauli-Nord .....                   | 17548                      | 18184  | 35732   | 18117           | 18558  | 36675   | Moorfleth .....                                  | 519                        | 470    | 989     | 524             | 480    | 1004    |
| " Süd .....                            | 16121                      | 15910  | 32031   | 16404           | 16141  | 32545   | Allermöhe .....                                  | 633                        | 556    | 1189    | 633             | 557    | 1190    |
| Gimsbüttel .....                       | 59295                      | 65507  | 124802  | 62053           | 67611  | 129664  | Reitbrook .....                                  | 281                        | 244    | 525     | 282             | 241    | 523     |
| Rotherbaum .....                       | 13097                      | 16378  | 29475   | 13879           | 17373  | 31252   | Ohlsenwärder .....                               | 1079                       | 1027   | 2106    | 1053            | 1013   | 2066    |
| Harvestehude .....                     | 10841                      | 16403  | 27244   | 11660           | 17800  | 29460   | Spadenland .....                                 | 236                        | 196    | 432     | 237             | 196    | 433     |
| Eppendorf .....                        | 38108                      | 45933  | 84041   | 39091           | 46857  | 85948   | Tatenberg .....                                  | 151                        | 145    | 296     | 150             | 146    | 296     |
| Groß Borstel .....                     | 1410                       | 1679   | 3089    | 1430            | 1722   | 3152    | Moorwärder .....                                 | 256                        | 302    | 558     | 253             | 250    | 503     |
| Fuhlsbüttel .....                      | 4901                       | 3624   | 8525    | 5190            | 3694   | 8884    | Moorburg .....                                   | 1004                       | 994    | 1998    | 1006            | 990    | 1996    |
| Langenhorn .....                       | 3774                       | 4172   | 7946    | 3685            | 4023   | 7708    | Landherrenschaft der Marschlande .....           | 5125                       | 4917   | 10042   | 5112            | 4859   | 9971    |
| Klein Borstel .....                    | 393                        | 461    | 854     | 404             | 469    | 873     | Stadt Bergedorf ...                              | 8696                       | 9288   | 17984   | 8874            | 9446   | 18320   |
| Ohlsdorf .....                         | 739                        | 709    | 1448    | 815             | 734    | 1549    | Stadt Geesthacht ...                             | 2568                       | 2674   | 5242    | 2462            | 2481   | 4943    |
| Alsterdorf .....                       | 1365                       | 1669   | 3034    | 1402            | 1714   | 3116    | Kirchwarder .....                                | 2372                       | 2473   | 4845    | 2372            | 2465   | 4837    |
| Winterhude .....                       | 21097                      | 24570  | 45667   | 21976           | 25610  | 47586   | Altengamme .....                                 | 833                        | 793    | 1626    | 832             | 795    | 1627    |
| Barmbeck .....                         | 70887                      | 76753  | 147640  | 72780           | 77810  | 150590  | Neuengamme .....                                 | 1237                       | 1273   | 2510    | 1238            | 1272   | 2510    |
| Uhlenhorst .....                       | 20090                      | 23214  | 43304   | 20772           | 24013  | 44785   | Gurslad .....                                    | 914                        | 977    | 1891    | 914             | 973    | 1887    |
| Hohenfelde .....                       | 14478                      | 18278  | 32756   | 15045           | 18846  | 33891   | Ost Krauel .....                                 | 103                        | 102    | 205     | 103             | 101    | 204     |
| Gilbed .....                           | 26941                      | 31281  | 58222   | 28251           | 32700  | 60951   | Landherrenschaft Bergedorf .....                 | 16723                      | 17580  | 34303   | 16795           | 17533  | 34328   |
| Borgfelde .....                        | 15542                      | 17440  | 32982   | 16035           | 17925  | 33960   | Stadt Cuxhaven ...                               | 8743                       | 9055   | 17798   | 8869            | 8779   | 17648   |
| Hamm .....                             | 33275                      | 37288  | 70563   | 34840           | 38788  | 73628   | Groden mit Abschnede .....                       | 770                        | 676    | 1446    | 764             | 672    | 1436    |
| Horn .....                             | 4441                       | 4623   | 9064    | 4553            | 4705   | 9258    | Wester u. Süderwisch .....                       | 303                        | 328    | 631     | 305             | 321    | 626     |
| Billwärder Auschlag .....              | 25590                      | 26078  | 51668   | 26311           | 26592  | 52903   | Stickenbüttel .....                              | 247                        | 281    | 528     | 246             | 278    | 524     |
| Billbrook .....                        | 535                        | 526    | 1061    | 552             | 539    | 1091    | Sahlenburg .....                                 | 323                        | 360    | 683     | 176             | 238    | 414     |
| Moorfleth-Stadt .....                  | 18                         | 25     | 43      | 18              | 25     | 43      | Duhnen .....                                     | 530                        | 731    | 1261    | 298             | 386    | 684     |
| Steinw.-Waltershof ..                  | 775                        | 703    | 1478    | 810             | 724    | 1534    | Holte und Spangen .....                          | 66                         | 67     | 133     | 67              | 70     | 137     |
| Kleiner Grasbrook ..                   | 1489                       | 1284   | 2773    | 1565            | 1302   | 2867    | Berenich und Arensch .....                       | 106                        | 103    | 209     | 105             | 104    | 209     |
| Weddel .....                           | 2902                       | 2848   | 5750    | 2769            | 2676   | 5445    | Gudendorf .....                                  | 82                         | 79     | 161     | 82              | 77     | 159     |
| Finkenwärder .....                     | 2355                       | 2228   | 4583    | 2461            | 2238   | 4699    | Oxstedt .....                                    | 121                        | 115    | 236     | 120             | 113    | 233     |
| Stadt Hamburg ohne Schiffe im Hafen .. | 497014                     | 548862 | 1045876 | 511706          | 563284 | 1074990 | Neuwerf .....                                    | 37                         | 76     | 113     | 29              | 35     | 64      |
| Schiffe im Hafen ...                   | 7033                       | 1077   | 8110    | 3238            | 864    | 4102    | Landherrenschaft Rixbüttel .....                 | 11328                      | 11871  | 23199   | 11061           | 11073  | 22134   |
| Stadt Hamburg mit Schiffen im Hafen    | 504047                     | 549939 | 1053986 | 514944          | 564148 | 1079092 | Landgebiet .....                                 | 36861                      | 37906  | 74767   | 36510           | 36887  | 73397   |
|  |                            |        |         |                 |        |         | Hamburgischer Staat                              | 540908                     | 587845 | 1128753 | 551454          | 601035 | 1152489 |

Tabelle 2. Die Haushaltungen, die ortsanweisende Bevölkerung und die Wohnbevölkerung in den Stadt- und Gebietsteilen des hamburgischen Staates in den Jahren 1925, 1924, 1919, 1913 und 1910.

| Stadtteile,<br>Vororte,<br>Gemeinden,<br>Verwaltungs-<br>bezirke | Haushaltungen    |                  |                 |                 |                 | Ortsanweisende Bevölkerung |                  |                 |                 |                 | Wohnbevölkerung  |                  |                 |                 |                 |
|--|------------------|------------------|-----------------|-----------------|-----------------|----------------------------|------------------|-----------------|-----------------|-----------------|------------------|------------------|-----------------|-----------------|-----------------|
|  | 16. Juni<br>1925 | 10. Okt.<br>1924 | 8. Okt.<br>1919 | 1. Nov.<br>1913 | 1. Dez.<br>1910 | 16. Juni<br>1925           | 10. Okt.<br>1924 | 8. Okt.<br>1919 | 1. Nov.<br>1913 | 1. Dez.<br>1910 | 16. Juni<br>1925 | 10. Okt.<br>1924 | 8. Okt.<br>1919 | 1. Nov.<br>1913 | 1. Dez.<br>1910 |
| Altstadt-Nord ...  | 3622             | 3582             | 3281            | 3867            | 5236            | 11526                      | 11733            | 11127           | 14905           | 20647           | 11507            | 11372            | 10483           | 14398           | 20440           |
| „ Süd ...  | 2445             | 2417             | 2322            | 2258            | 2295            | 7656                       | 7695             | 7603            | 8749            | 9106            | 7913             | 7719             | 7759            | 8668            | 9141            |
| Neustadt-Nord ...  | 10386            | 10292            | 9699            | 9540            | 10076           | 35211                      | 35355            | 32833           | 38931           | 41414           | 35013            | 33554            | 32145           | 37550           | 40603           |
| „ Süd ...  | 9025             | 8966             | 8390            | 7843            | 7690            | 29493                      | 29795            | 28365           | 30978           | 30902           | 30089            | 29850            | 28755           | 30558           | 30877           |
| St. Georg-Nord ...   | 11032            | 11045            | 10245           | 9965            | 10055           | 38791                      | 39466            | 37952           | 43032           | 42219           | 37640            | 37346            | 36358           | 40841           | 41140           |
| „ Süd ...  | 16465            | 16252            | 14946           | 14218           | 14191           | 57424                      | 57963            | 54984           | 61051           | 61311           | 58771            | 57844            | 56059           | 60609           | 61291           |
| St. Pauli-Nord ...   | 10559            | 10447            | 9781            | 9573            | 9769            | 35732                      | 36320            | 34982           | 39122           | 40492           | 36675            | 36462            | 35548           | 39257           | 39954           |
| „ Süd ...  | 8919             | 8895             | 8186            | 8056            | 8189            | 32031                      | 31928            | 30455           | 34235           | 34869           | 32545            | 31956            | 30680           | 33939           | 35026           |
| Eimsbüttel ...   | 38411            | 37952            | 35578           | 33967           | 30553           | 124802                     | 127918           | 120870          | 126604          | 116400          | 129664           | 129614           | 124501          | 127886          | 117941          |
| Rotherbaum ...   | 8292             | 8195             | 7134            | 6741            | 6786            | 29475                      | 31116            | 28824           | 31018           | 31331           | 31252            | 31423            | 29470           | 31133           | 31478           |
| Harvestehude ...   | 7675             | 7600             | 6285            | 5982            | 5527            | 27244                      | 29357            | 25400           | 26428           | 25164           | 29460            | 29833            | 26213           | 26450           | 25233           |
| Eppendorf ...  | 25481            | 25315            | 23407           | 21883           | 18849           | 84041                      | 86899            | 81429           | 82897           | 73154           | 85948            | 85965            | 82134           | 81336           | 72100           |
| Groß Borstel ...   | 822              | 824              | 715             | 683             | 634             | 3089                       | 3126             | 2822            | 2962            | 2743            | 3152             | 3198             | 2902            | 2877            | 2720            |
| Fuhlsbüttel ...  | 1860             | 1786             | 1497            | 1375            | 985             | 8525                       | 9114             | 6559            | 7183            | 5435            | 8884             | 9788             | 6705            | 7191            | 5438            |
| Langenhorn ...   | 1464             | 1402             | 552             | 508             | 474             | 7946                       | 7620             | 4214            | 4225            | 3371            | 7708             | 7648             | 3955            | 4226            | 3363            |
| Klein Borstel ...  | 237              | 233              | 189             | 174             | 151             | 854                        | 838              | 696             | 693             | 622             | 873              | 853              | 706             | 696             | 631             |
| Dahlstedt ...  | 370              | 379              | 334             | 315             | 287             | 1448                       | 1476             | 1385            | 1429            | 1364            | 1549             | 1534             | 1395            | 1433            | 1371            |
| Alsterdorf ...   | 554              | 522              | 475             | 442             | 433             | 3034                       | 3127             | 2732            | 3125            | 2850            | 3116             | 3164             | 2797            | 3126            | 2859            |
| Winterhude ...   | 13747            | 13510            | 12247           | 10365           | 7952            | 45667                      | 46679            | 42751           | 40016           | 32109           | 47586            | 47462            | 44094           | 40330           | 32422           |
| Barmbeck ...   | 42895            | 41936            | 35946           | 30981           | 22742           | 147640                     | 147979           | 128749          | 119730          | 92509           | 150590           | 147546           | 129995          | 120017          | 93241           |
| Uhlenhorst ...   | 12742            | 12676            | 11402           | 10479           | 10234           | 43304                      | 44183            | 40701           | 40829           | 41143           | 44785            | 44903            | 42139           | 40946           | 41556           |
| Hohenfelde ...   | 9830             | 9763             | 8695            | 8088            | 7862            | 32756                      | 34446            | 30891           | 31943           | 31302           | 33891            | 34213            | 31283           | 31374           | 31091           |
| Gilbek ...   | 18352            | 18296            | 16999           | 16000           | 14299           | 58222                      | 60486            | 56967           | 59213           | 54446           | 60951            | 61363            | 58869           | 59652           | 54907           |
| Borgfelde ...  | 10193            | 10079            | 9396            | 8927            | 8916            | 32982                      | 33887            | 32146           | 33900           | 34201           | 33960            | 34057            | 32843           | 33792           | 34230           |
| Hamm ...   | 21772            | 21379            | 19654           | 17406           | 11462           | 70563                      | 71863            | 66693           | 63832           | 44308           | 73628            | 72937            | 68654           | 64145           | 44624           |
| Horn ...   | 2511             | 2483             | 2254            | 2102            | 1880            | 9064                       | 9130             | 8442            | 8593            | 7785            | 9258             | 9217             | 8669            | 8637            | 7826            |
| Billw. Ausschlag ...   | 14948            | 14720            | 13718           | 13008           | 11114           | 51668                      | 51580            | 49055           | 53461           | 46667           | 52903            | 52277            | 50343           | 53657           | 46945           |
| Billbrook ...  | 295              | 286              | 232             | 272             | 333             | 1061                       | 1047             | 909             | 1183            | 1511            | 1091             | 1050             | 918             | 1183            | 1509            |
| Moorfleth-Stadt ...  | 13               | 10               | —               | —               | —               | 43                         | 36               | —               | —               | —               | 43               | 36               | —               | —               | —               |
| Steinw. Waltersb. ...  | 382              | 392              | 327             | 320             | 380             | 1478                       | 1554             | 1276            | 1378            | 1688            | 1534             | 1563             | 1300            | 1387            | 1703            |
| Kleiner Grasbrook ...  | 807              | 797              | 319             | 149             | 143             | 2773                       | 2756             | 1412            | 566             | 560             | 2867             | 2797             | 1426            | 568             | 559             |
| Weddel ...   | 1519             | 1485             | 1358            | 1365            | 1361            | 5750                       | 5628             | 5482            | 8222            | 7038            | 5445             | 5446             | 5149            | 5858            | 5847            |
| Finkenwärder ...   | 1242             | 1199             | 1003            | 1012            | 972             | 4583                       | 4445             | 3706            | 3967            | 3897            | 4699             | 4566             | 3852            | 4147            | 4049            |
| Stadt Hamburg<br>o. Schiffe i. Hafen                             | 308867           | 305115           | 276566          | 257864          | 231830          | 1045876                    | 1066545          | 982412          | 1024400         | 942558          | 1074990          | 1068556          | 998099          | 1017867         | 942115          |
| Schiffe im Hafen ...   | 1380             | 1336             | 828             | 2790            | 2786            | 8110                       | 7812             | 3372            | 10550           | 10545           | 4102             | 2378             | 1761            | 4370            | 4372            |
| Stadt Hamburg<br>m. Schiffen i. Hafen                            | 310247           | 306451           | 277394          | 260654          | 234616          | 1053986                    | 1074357          | 985784          | 1034950         | 953103          | 1079092          | 1070934          | 999860          | 1022237         | 946487          |
| Farmsen m. Berne ...   | 558              | 502              | 264             | 233             | 187             | 3260                       | 3130             | 1568            | 1753            | 1288            | 3289             | 3082             | 1584            | 1755            | 1283            |
| Volksdorf ...  | 413              | 382              | 271             | 242             | 213             | 1779                       | 1603             | 1180            | 1219            | 973             | 1754             | 1612             | 1175            | 1209            | 970             |
| Wohld. u. Ohlstedt ...   | 204              | 194              | 154             | 139             | 128             | 998                        | 840              | 668             | 633             | 533             | 867              | 847              | 658             | 600             | 536             |
| Groß Hansdorf<br>u. Schmalenbeck                                 | 214              | 211              | 179             | 165             | 144             | 1186                       | 1206             | 960             | 876             | 665             | 1054             | 983              | 730             | 708             | 591             |
| Landherrenschaft<br>der Geestlande                               | 1389             | 1289             | 868             | 779             | 672             | 7223                       | 6779             | 4376            | 4481            | 3459            | 6964             | 6524             | 4147            | 4272            | 3380            |
| Billw. a. d. Bille ...   | 479              | 431              | 333             | 303             | 286             | 1949                       | 1796             | 1413            | 1372            | 1281            | 1960             | 1800             | 1437            | 1366            | 1282            |
| Moorfleth ...  | 213              | 212              | 204             | 214             | 243             | 989                        | 966              | 937             | 1030            | 1129            | 1004             | 969              | 957             | 1030            | 1117            |
| Allermöhe ...  | 276              | 273              | 249             | 241             | 240             | 1189                       | 1176             | 1109            | 1178            | 1188            | 1190             | 1178             | 1127            | 1182            | 1190            |
| Reitbrook ...  | 95               | 96               | 98              | 101             | 104             | 525                        | 489              | 502             | 538             | 537             | 523              | 487              | 505             | 546             | 543             |
| Ohfenwärder ...  | 426              | 424              | 418             | 426             | 426             | 2106                       | 2069             | 2003            | 2196            | 2182            | 2066             | 2053             | 2024            | 2188            | 2198            |
| Spadenland ...   | 82               | 83               | 85              | 88              | 87              | 432                        | 429              | 411             | 472             | 432             | 433              | 426              | 416             | 473             | 436             |
| Tatenberg ...  | 60               | 59               | 57              | 57              | 55              | 296                        | 283              | 290             | 300             | 314             | 296              | 283              | 290             | 300             | 312             |
| Moornwärder ...  | 101              | 98               | 100             | 96              | 100             | 558                        | 480              | 465             | 527             | 523             | 503              | 493              | 474             | 527             | 514             |
| Moornburg ...  | 513              | 512              | 478             | 476             | 466             | 1998                       | 1978             | 1884            | 1977            | 1989            | 1996             | 1978             | 1879            | 1972            | 1991            |
| Landherrenschaft<br>d. Marschlande                               | 2245             | 2188             | 2022            | 2002            | 2007            | 10042                      | 9666             | 9014            | 9590            | 9575            | 9971             | 9667             | 9109            | 9584            | 9583            |
| Stadt Bergedorf ...  | 4950             | 4875             | 4393            | 3900            | 3479            | 17984                      | 18048            | 16731           | 16509           | 14907           | 18320            | 18064            | 17050           | 16489           | 14954           |
| Stadt Geesthacht ...   | 1437             | 1418             | 1298            | 1254            | 1211            | 5242                       | 5273             | 5174            | 5408            | 5129            | 4943             | 4959             | 4880            | 5111            | 4994            |
| Kirchwärder ...  | 1151             | 1149             | 1074            | 1018            | 1023            | 4845                       | 4731             | 4556            | 4482            | 4451            | 4837             | 4746             | 4616            | 4495            | 4462            |
| Altenangamme ...   | 368              | 356              | 357             | 339             | 339             | 1626                       | 1614             | 1505            | 1469            | 1461            | 1627             | 1618             | 1519            | 1469            | 1462            |
| Neuengamme ...   | 621              | 628              | 551             | 529             | 537             | 2510                       | 2457             | 2365            | 2492            | 2428            | 2510             | 2470             | 2404            | 2488            | 2426            |
| Urselad. ...   | 491              | 482              | 454             | 414             | 416             | 1891                       | 1840             | 1696            | 1704            | 1672            | 1887             | 1847             | 1712            | 1708            | 1675            |
| Ost Krauel ...   | 47               | 48               | 45              | 47              | 48              | 205                        | 207              | 195             | 203             | 197             | 204              | 208              | 195             | 207             | 200             |
| Landherrenschaft<br>Bergedorf ...                                | 9065             | 8956             | 8172            | 7501            | 7053            | 34303                      | 34170            | 32222           | 32267           | 30245           | 34328            | 33912            | 32376           | 31967           | 30173           |

Nach: Tabelle 2. Die Haushaltungen, die ortsanwesende Bevölkerung und die Wohnbevölkerung in den Stadt- und Gebietsteilen des hamburgischen Staates in den Jahren 1925, 1924, 1919, 1913 und 1910.

| Nach:<br>Gemeinden,<br>Verwaltungs-<br>bezirke | Haushaltungen    |                  |                 |                 |                 | Ortsanwesende Bevölkerung |                  |                 |                 |                 | Wohnbevölkerung  |                  |                 |                 |                 |
|--|------------------|------------------|-----------------|-----------------|-----------------|---------------------------|------------------|-----------------|-----------------|-----------------|------------------|------------------|-----------------|-----------------|-----------------|
|  | 16. Juni<br>1925 | 10. Okt.<br>1924 | 8. Okt.<br>1919 | 1. Nov.<br>1913 | 1. Dez.<br>1910 | 16. Juni<br>1925          | 10. Okt.<br>1924 | 8. Okt.<br>1919 | 1. Nov.<br>1913 | 1. Dez.<br>1910 | 16. Juni<br>1925 | 10. Okt.<br>1924 | 8. Okt.<br>1919 | 1. Nov.<br>1913 | 1. Dez.<br>1910 |
| Stadt Cuxhaven.                                | 4594             | 4382             | 3642            | 3206            | 3010            | 17798                     | 17532            | 14995           | 17887           | 14888           | 17648            | 17019            | 15338           | 17646           | 14802           |
| Groden mit Ab-<br>schneide . . . . .           | 310              | 304              | 290             | 269             | 238             | 1446                      | 1297             | 1249            | 1116            | 1026            | 1436             | 1317             | 1210            | 1106            | 1020            |
| Wester- u. Süder-<br>wisch . . . . .           | 153              | 152              | 116             | 106             | 103             | 631                       | 624              | 492             | 547             | 482             | 626              | 626              | 508             | 544             | 484             |
| Stickenbüttel . . . . .                        | 135              | 135              | 122             | 106             | 90              | 528                       | 510              | 486             | 471             | 389             | 524              | 516              | 500             | 469             | 388             |
| Sahlenburg . . . . .                           | 77               | 76               | 78              | 62              | 57              | 683                       | 585              | 498             | 478             | 371             | 414              | 395              | 374             | 312             | 267             |
| Duhnen . . . . .                               | 133              | 123              | 112             | 109             | 98              | 1261                      | 852              | 461             | 701             | 440             | 684              | 534              | 459             | 520             | 438             |
| Holte u. Spangen                               | 28               | 27               | 22              | 24              | 23              | 133                       | 132              | 126             | 109             | 117             | 137              | 132              | 127             | 112             | 118             |
| Berenich u. Arensch                            | 49               | 45               | 43              | 43              | 41              | 209                       | 195              | 213             | 192             | 190             | 209              | 195              | 210             | 192             | 190             |
| Gudendorf . . . . .                            | 37               | 35               | 33              | 30              | 29              | 161                       | 156              | 162             | 105             | 131             | 159              | 156              | 164             | 105             | 130             |
| Orstedt . . . . .                              | 54               | 48               | 48              | 42              | 38              | 236                       | 219              | 232             | 206             | 195             | 233              | 219              | 227             | 206             | 196             |
| Neuwerf . . . . .                              | 11               | 9                | 10              | 9               | 10              | 113                       | 61               | 70              | 52              | 53              | 64               | 62               | 63              | 55              | 54              |
| Landherrenschaft<br>Nitzbüttel . . . . .       | 5581             | 5336             | 4516            | 4006            | 3737            | 23199                     | 22163            | 18984           | 21864           | 18282           | 22134            | 21171            | 19180           | 21267           | 18087           |
| Landgebiet . . . . .                           | 18280            | 17769            | 15578           | 14288           | 13469           | 74767                     | 72778            | 64596           | 68202           | 61561           | 73397            | 71274            | 64812           | 67090           | 61223           |
| Hamburgischer<br>Staat . . . . .               | 328527           | 324220           | 292972          | 274942          | 248085          | 1128753                   | 1147135          | 1050380         | 1103152         | 1014664         | 1152489          | 1142208          | 1064672         | 1089327         | 1007710         |

Tabelle 3. Die Haushaltungen und die Bevölkerung in der Stadt Hamburg und dem hamburgischen Staat in den Jahren 1910 bis 1925.

| Jahre  | Haushaltungen und<br>Anstalten |                                     | Ortsanwesende Bevölkerung |          |              |                                     | Wohnbevölkerung |          |               |                                     |
|--|--------------------------------|-------------------------------------|---------------------------|----------|--------------|-------------------------------------|-----------------|----------|---------------|-------------------------------------|
|  | Anzahl                         | gegen das<br>Vorjahr vom<br>Hundert | männlich                  | weiblich | zusammen     | gegen das<br>Vorjahr vom<br>Hundert | männlich        | weiblich | zusammen      | gegen das<br>Vorjahr vom<br>Hundert |
| Stadt Hamburg (mit der Schiffsbevölkerung im Hafen) im jetzigen Umfange der Stadt. |                                |                                     |                           |          |              |                                     |                 |          |               |                                     |
| 1910   | 234 616                        | + 4,46                              | 472 868                   | 480 235  | 953 103      | + 3,92                              | 468 704         | 477 783  | 946 487       | + 4,38                              |
| 1911   | 242 058                        | + 3,17                              | 486 002                   | 489 853  | 975 855      | + 2,39                              | 478 341         | 486 149  | 964 490       | + 1,90                              |
| 1912   | 251 785                        | + 4,02                              | 503 818                   | 506 875  | 1 010 693    | + 3,57                              | 495 908         | 503 047  | 998 955       | + 3,57                              |
| 1913   | 260 654                        | + 3,52                              | 512 416                   | 522 534  | 1 034 950    | + 2,40                              | 504 135         | 518 102  | 1 022 237     | + 2,33                              |
| 1914   | 262 407                        | + 0,67                              | 438 197                   | 522 045  | 960 242      | - 7,22                              | 478 191         | 520 925  | 999 116       | - 2,26                              |
| 1915   | 260 904                        | - 0,57                              | 360 312                   | 525 989  | 886 301      | - 7,70                              | 462 658         | 526 105  | 988 763       | - 1,04                              |
| 1916   | 262 421                        | + 0,58                              | 351 635                   | 526 679  | 878 314      | - 0,90                              | 460 912         | 531 897  | 992 809       | + 0,41                              |
| 1917   | 262 522                        | + 0,04                              | 332 098                   | 517 326  | 849 424      | - 3,29                              | 450 703         | 526 242  | 976 945       | - 1,60                              |
| 1918   |                                |                                     |                           |          |              |                                     |                 |          |               |                                     |
| 1919   | 277 394                        | + 5,67                              | 462 258                   | 523 526  | 985 784      | + 16,05                             | 471 051         | 528 809  | 999 860       | + 2,35                              |
| 1920   | 282 446                        | + 1,82                              | 486 504                   | 538 998  | 1 025 502    | + 4,03                              | 480 524         | 536 509  | 1 017 033     | + 1,72                              |
| 1921   |                                |                                     |                           |          |              |                                     |                 |          |               |                                     |
| 1922   | 292 935                        | + 3,71                              | 514 354                   | 552 767  | 1 067 121    | + 4,06                              | 506 792         | 550 888  | 1 057 685     | + 4,00                              |
| 1923   | 302 603                        | + 3,30                              | 517 750                   | 554 903  | 1 072 653    | + 0,52                              | 508 606         | 554 024  | 1 062 630     | + 0,47                              |
| 1924   | 306 451                        | + 1,27                              | 513 841                   | 560 516  | 1 074 357    | + 0,16                              | 510 865         | 560 069  | 1 070 934     | + 0,78                              |
| 1925   | 310 247                        | + 1,24                              | 504 047                   | 549 939  | 1 053 986    | - 1,90                              | 514 944         | 564 148  | 1 079 092     | + 0,76                              |
| Hamburgischer Staat.   |                                |                                     |                           |          |              |                                     |                 |          |               |                                     |
| 1910   | 248 085                        | + 4,46                              | 504 902                   | 509 762  | 1 014 664    | + 3,85                              | 500 576         | 507 134  | 1 007 710     | + 4,13                              |
| 1911   | 255 594                        | + 3,03                              | 519 118                   | 520 015  | 1 039 133    | + 2,41                              | 511 000         | 515 870  | 1 026 960     | + 1,91                              |
| 1912   | 265 631                        | + 3,92                              | 537 992                   | 537 838  | 1 075 830    | + 3,53                              | 529 694         | 533 455  | 1 063 149     | + 3,52                              |
| 1913   | 274 942                        | + 3,51                              | 548 782                   | 554 370  | 1 103 152    | + 2,54                              | 539 987         | 549 340  | 1 089 327     | + 2,46                              |
| 1914   | 276 893                        | + 0,71                              | *) 470 489                | 554 618  | *) 1 025 107 | - 7,07                              | *) 509 393      | 553 118  | *) 1 062 511  | - 2,46                              |
| 1915   | 275 591                        | - 0,47                              | *) 389 538                | 559 469  | *) 949 007   | - 7,42                              | *) 493 877      | 559 189  | *) 1 053 066  | - 0,89                              |
| 1916   | 277 667                        | + 0,75                              | 386 920                   | 560 622  | 947 542      | - 0,15                              | 501 208         | 565 849  | 1 067 057     | + 1,33                              |
| 1917   | 277 823                        | + 0,06                              | **) 363 885               | 551 174  | **) 915 059  | - 3,43                              | **) 488 583     | 560 315  | **) 1 048 898 | - 1,70                              |
| 1918   |                                |                                     |                           |          |              |                                     |                 |          |               |                                     |
| 1919   | 292 972                        | + 5,45                              | 493 281                   | 557 099  | 1 050 380    | + 14,79                             | 502 557         | 562 115  | 1 064 672     | + 1,50                              |
| 1920   | 298 394                        | + 1,85                              | 518 528                   | 572 546  | 1 091 074    | + 3,87                              | 512 170         | 569 622  | 1 081 792     | + 1,61                              |
| 1921   |                                |                                     |                           |          |              |                                     |                 |          |               |                                     |
| 1922   | 309 776                        | + 3,81                              | 549 023                   | 588 204  | 1 137 227    | + 4,23                              | 541 035         | 585 601  | 1 126 636     | + 4,15                              |
| 1923   | 319 878                        | + 3,26                              | 552 798                   | 590 946  | 1 143 744    | + 0,57                              | 543 296         | 589 534  | 1 132 830     | + 0,55                              |
| 1924   | 324 220                        | + 1,36                              | 550 171                   | 596 964  | 1 147 135    | + 0,30                              | 546 226         | 595 982  | 1 142 208     | + 0,83                              |
| 1925   | 328 527                        | + 1,33                              | 540 908                   | 587 845  | 1 128 753    | - 1,60                              | 551 454         | 601 035  | 1 152 489     | + 0,90                              |

\*) Ohne Militär in den Kasernen und Marineangehörige auf den Kriegsschiffen in Cuxhaven.

\*\*) Ohne Marineangehörige auf den Kriegsschiffen in Cuxhaven.

# Hamburger statistische Monatsberichte

Herausgegeben vom Statistischen Landesamt

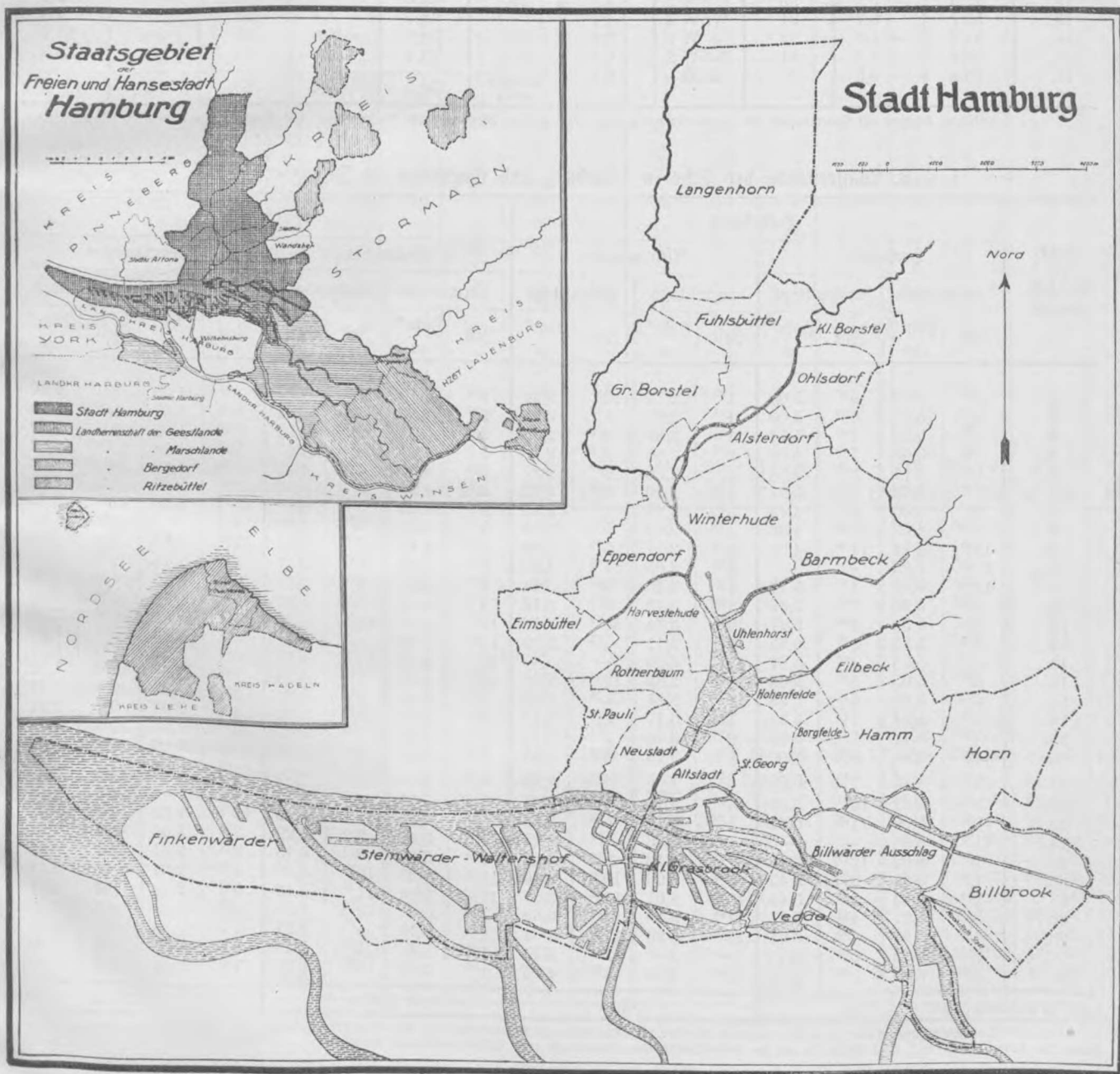
Dezember 1925

Hamburg, den 1. Februar 1926

Bezugsbedingungen siehe  
am Schluß des Hefts

|         |                                    |        |  |        |  |        |
|---------|------------------------------------|--------|--|--------|--|--------|
| Inhalt: | I. Naturverhältnisse . . . . .     | S. 270 | VIII. Wohlfahrtspflege . . . . .               | S. 279 | XV. Krankenversicherung . . . . .            | S. 283 |
|         | II. Bevölkerung . . . . .          | " 271  | IX. Gesundheitswesen . . . . .                 | " 280  | XVI. Sparkassen . . . . .                    | " 283  |
|         | III. Wohnungsmarkt . . . . .       | " 273  | X. Viehmarkt, Schlachthof . . . . .            | " 280  | XVII. Auswanderung, Fremdenverkehr . . . . . | " 283  |
|         | IV. Bauartigkeit . . . . .         | " 274  | XI. Fischmärkte . . . . .                      | " 281  | XVIII. Seeschifffahrt . . . . .              | " 284  |
|         | V. Preise, Lebenshaltung . . . . . | " 275  | XII. Bäckereien . . . . .                      | " 282  | XIX. Ein- und Ausfuhr . . . . .              | " 286  |
|         | VI. Löhne . . . . .                | " 277  | XIII. Staatliche und andere Betriebe . . . . . | " 282  | XX. Hafenbetrieb . . . . .                   | " 292  |
|         | VII. Arbeitsmarkt . . . . .        | " 278  | XIV. Feuerwehr . . . . .                       | " 282  | XXI. Öffentliche Verkehrsmittel . . . . .    | " 292  |

|                 |   |   |     |
|-----------------|---|---|-----|
| Sonderbeiträge: | 1. Die Bevölkerung Hamburgs nach der Zählung vom 16. Juni 1925 im Vergleich zur Bevölkerung des Reichsgebiets und der Vorkriegszeit ..... | „ | 293 |
|                 | 2. Hamburger Kleinhandelspreise, Feuerungszahlen und Indexziffern im Jahre 1925 .....   | „ | 295 |
|                 | 3. Ergebnisse der Viehzählung vom 1. Dezember 1925 im hamburgischen Staate .....  | „ | 296 |
|                 | 4. Hamburgs Seeschifffahrt und Flussschifffahrt im Jahre 1925 .....   | „ | 298 |



## I. Naturverhältnisse.

## 1. Meteorologische Beobachtungen der Deutschen Seewarte in Hamburg im Dezember 1925.

| Tage<br>des<br>Berichts-<br>monats | Luftdruck*) | Luft-<br>wärme | Relative<br>Feuchtig-<br>keit | Wind-<br>richtung<br>und<br>Stärke | Nieder-<br>schlag<br>der letzten<br>24 Std.<br>bis 8 Uhr<br>abends | Nach:<br>Tage<br>des<br>Berichts-<br>monats | Luftdruck*) | Luft-<br>wärme | Relative<br>Feuchtig-<br>keit | Wind-<br>richtung<br>und<br>Stärke | Nieder-<br>schlag<br>der letzten<br>24 Std.<br>bis 8 Uhr<br>abends |
|------------------------------------|-------------|----------------|-------------------------------|------------------------------------|--|---|-------------|----------------|-------------------------------|------------------------------------|--|
|                                    |             |                |                               |                                    |  |   |             |                |                               |                                    |  |
|                                    |             |                |                               |                                    |  |   |             |                |                               |                                    |  |
|                                    | 700 mm +    | ° C            | v. H.                         |                                    | mm   |   | 700 mm +    | ° C            | v. H.                         |                                    | mm   |
| 1.                                 | 48,9        | — 1,1          | 83                            | N 4                                | 16,3   | 17.   | 56,5        | 1,0            | 83                            | WSW 5                              | 6,4  |
| 2.                                 | 55,8        | — 4,5          | 87                            | SSO 1                              | 0,2  | 18.   | 54,2        | 0,8            | 90                            | W 3                                | 9,3  |
| 3.                                 | 63,8        | — 5,4          | 86                            | NNW 2                              | 0,3  | 19.   | 46,6        | 0,3            | 96                            | NNO 2                              | 16,0   |
| 4.                                 | 74,8        | — 7,7          | 83                            | WSW 2                              | 0,2  | 20.   | 38,8        | — 4,7          | 98                            | OSO 5                              | 9,2  |
| 5.                                 | 73,9        | — 4,8          | 86                            | WSW 3                              | —  | 21.   | 26,4        | 4,7            | 96                            | WSW 2                              | 11,0   |
| 6.                                 | 65,4        | — 3,0          | 69                            | WSW 4                              | —  | 22.   | 36,7        | 4,2            | 90                            | SO 3                               | 8,2  |
| 7.                                 | 64,5        | — 2,6          | 80                            | S 1                                | —  | 23.   | 33,9        | 1,1            | 95                            | WNW 9                              | 2,2  |
| 8.                                 | 59,0        | — 3,2          | 75                            | SO 3                               | —  | 24.   | 41,4        | 1,8            | 88                            | SSO 4                              | 3,0  |
| 9.                                 | 52,4        | 2,5            | 78                            | SW 3                               | 2,3  | 25.   | 48,8        | 0,8            | 86                            | SSW 3                              | 1,1  |
| 10.                                | 44,8        | 3,2            | 94                            | SSW 3                              | 3,4  | 26.   | 48,1        | 0,0            | 96                            | OSO 1                              | 2,6  |
| 11.                                | 44,3        | 3,4            | 92                            | WSW 5                              | 3,7  | 27.   | 44,1        | 5,8            | 97                            | W 2                                | 6,0  |
| 12.                                | 45,5        | 2,2            | 95                            | NW 2                               | 6,3  | 28.   | 45,6        | 5,5            | 91                            | SW 4                               | 5,0  |
| 13.                                | 50,7        | 0,7            | 91                            | WSW 4                              | 1,1  | 29.   | 43,3        | 8,6            | 94                            | SSW 3                              | 7,5  |
| 14.                                | 51,7        | — 1,8          | 92                            | W 1                                | 3,8  | 30.   | 38,0        | 10,6           | 96                            | SW 5                               | 21,7   |
| 15.                                | 58,2        | — 5,6          | 81                            | NNW 2                              | 0,4  | 31.   | 43,4        | 6,9            | 85                            | SW 8                               | 3,3  |
| 16.                                | 65,8        | — 6,5          | 87                            | Stille                             | 0,1  | Monats-<br>mittel                           | 50,5        | 0,4            | 88                            | 3,3                                | 1) 150,6   |

\*) Luftdruck bezogen auf Stationshöhe des Seewartenbarometers (40,8 m über Meeressniveau) sowie auf 0° und Normaldruck. — 1) Monatssumme.

## 2. Wasserstände der Elbe in Hamburg und Cuxhaven im Dezember 1925.

| Tage<br>des<br>Berichts-<br>monats          | Hamburg          |        |                  |        |                  |        |                  |          | Cuxhaven         |        |                  |        |                  |        |                  |          |
|---|------------------|--------|------------------|--------|------------------|--------|------------------|----------|------------------|--------|------------------|--------|------------------|--------|------------------|----------|
|   | Hochwasser       |        |                  |        | Niedrigwasser    |        |                  |          | Hochwasser       |        |                  |        | Niedrigwasser    |        |                  |          |
|   | vormittags       |        | nachmittags      |        | vormittags       |        | nachmittags      |          | vormittags       |        | nachmittags      |        | vormittags       |        | nachmittags      |          |
|   | Zeit             | Höhe*) | Zeit             | Höhe*) | Zeit             | Höhe*) | Zeit             | Höhe*)   | Zeit             | Höhe*) | Zeit             | Höhe*) | Zeit             | Höhe*) | Zeit             | Höhe*)   |
|   | m                | m      | m                | m      | m                | m      | m                | m        | m                | m      | m                | m      | m                | m      | m                | m        |
| 1.  | 6 <sup>04</sup>  | 4,23   | 6 <sup>17</sup>  | 5,00   | 1 <sup>02</sup>  | 2,14   | 12 <sup>58</sup> | 2,31     | 1 <sup>32</sup>  | 4,16   | 1 <sup>55</sup>  | 4,83   | 8 <sup>03</sup>  | 1,29   | 8 <sup>34</sup>  | 1,90     |
| 2.  | 6 <sup>16</sup>  | 5,17   | 6 <sup>38</sup>  | 5,00   | 1 <sup>25</sup>  | 2,82   | 1 <sup>50</sup>  | 2,78     | 2 <sup>07</sup>  | 4,99   | 2 <sup>29</sup>  | 4,84   | 8 <sup>50</sup>  | 1,81   | 9 <sup>07</sup>  | 1,95     |
| 3.  | 7 <sup>00</sup>  | 5,18   | 7 <sup>09</sup>  | 5,14   | 1 <sup>55</sup>  | 2,81   | 2 <sup>22</sup>  | 2,88     | 2 <sup>40</sup>  | 5,01   | 3 <sup>07</sup>  | 4,92   | 9 <sup>33</sup>  | 1,98   | 9 <sup>46</sup>  | 1,89     |
| 4.  | 7 <sup>33</sup>  | 5,08   | 7 <sup>52</sup>  | 4,89   | 2 <sup>32</sup>  | 2,85   | 2 <sup>58</sup>  | 2,76     | 3 <sup>09</sup>  | 4,86   | 3 <sup>42</sup>  | 4,67   | 10 <sup>05</sup> | 1,78   | 10 <sup>08</sup> | 1,87     |
| 5.  | 8 <sup>06</sup>  | 5,11   | 8 <sup>19</sup>  | 4,88   | 2 <sup>56</sup>  | 2,66   | 3 <sup>32</sup>  | 2,87     | 3 <sup>32</sup>  | 4,91   | 4 <sup>18</sup>  | 4,63   | 10 <sup>44</sup> | 1,92   | 10 <sup>42</sup> | 1,98     |
| 6.  | 8 <sup>46</sup>  | 5,02   | 9 <sup>05</sup>  | 5,23   | 3 <sup>22</sup>  | 2,70   | 3 <sup>38</sup>  | 2,97     | 4 <sup>18</sup>  | 4,90   | 5 <sup>08</sup>  | 5,02   | 10 <sup>49</sup> | 2,37   | 11 <sup>21</sup> | 2,69     |
| 7.  | 8 <sup>59</sup>  | 5,30   | 9 <sup>32</sup>  | 4,74   | 3 <sup>52</sup>  | 3,25   | 4 <sup>41</sup>  | 2,95     | 4 <sup>34</sup>  | 5,22   | 5 <sup>15</sup>  | 4,58   | 11 <sup>47</sup> | 2,28   | 11 <sup>55</sup> | 2,60     |
| 8.  | 10 <sup>00</sup> | 4,69   | 10 <sup>32</sup> | 4,26   | 4 <sup>42</sup>  | 2,69   | 5 <sup>24</sup>  | 2,55     | 5 <sup>34</sup>  | 4,68   | 6 <sup>21</sup>  | 4,22   | —                | —      | 12 <sup>25</sup> | 1,94     |
| 9.  | 11 <sup>14</sup> | 4,71   | 11 <sup>26</sup> | 4,98   | 5 <sup>19</sup>  | 2,51   | 5 <sup>54</sup>  | 2,98     | 6 <sup>36</sup>  | 4,70   | 7 <sup>13</sup>  | 4,81   | 12 <sup>29</sup> | 2,16   | 1 <sup>03</sup>  | 2,65     |
| 10.   | 11 <sup>59</sup> | 4,99   | —                | —      | 6 <sup>33</sup>  | 3,05   | 7 <sup>16</sup>  | 3,07     | 7 <sup>16</sup>  | 4,84   | 8 <sup>40</sup>  | 5,11   | 1 <sup>46</sup>  | 2,75   | 2 <sup>31</sup>  | 2,70     |
| 11.   | 12 <sup>58</sup> | 5,29   | 1 <sup>11</sup>  | 5,72   | 7 <sup>50</sup>  | 3,45   | 8 <sup>57</sup>  | 3,44     | 9 <sup>00</sup>  | 5,56   | 9 <sup>39</sup>  | 5,19   | 3 <sup>06</sup>  | 3,15   | 4 <sup>02</sup>  | 2,76     |
| 12.   | 1 <sup>42</sup>  | 5,40   | 2 <sup>08</sup>  | 5,32   | 9 <sup>27</sup>  | 3,19   | 9 <sup>38</sup>  | 3,14     | 10 <sup>08</sup> | 5,12   | 10 <sup>36</sup> | 5,30   | 4 <sup>32</sup>  | 2,57   | 4 <sup>40</sup>  | 2,40     |
| 13.   | 2 <sup>54</sup>  | 5,52   | 3 <sup>00</sup>  | 5,47   | 10 <sup>22</sup> | 3,34   | 10 <sup>44</sup> | 3,18     | 11 <sup>07</sup> | 5,31   | 11 <sup>30</sup> | 5,16   | 5 <sup>27</sup>  | 2,66   | 5 <sup>56</sup>  | 2,20     |
| 14.   | 3 <sup>36</sup>  | 5,35   | 3 <sup>58</sup>  | 5,33   | 11 <sup>11</sup> | 3,11   | 11 <sup>42</sup> | 2,99     | 11 <sup>48</sup> | 5,20   | —                | —      | 6 <sup>19</sup>  | 2,20   | 6 <sup>50</sup>  | 1,95     |
| 15.   | 4 <sup>21</sup>  | 5,05   | 4 <sup>52</sup>  | 5,21   | 12 <sup>00</sup> | 2,90   | —                | —        | 12 <sup>18</sup> | 4,79   | 12 <sup>36</sup> | 4,93   | 7 <sup>04</sup>  | 1,88   | 7 <sup>31</sup>  | 1,75     |
| 16.   | 5 <sup>10</sup>  | 5,05   | 5 <sup>35</sup>  | 5,08   | 12 <sup>21</sup> | 2,89   | 12 <sup>46</sup> | 2,71     | 12 <sup>57</sup> | 4,90   | 1 <sup>29</sup>  | 4,94   | 7 <sup>51</sup>  | 1,67   | 8 <sup>13</sup>  | 1,92     |
| 17.   | 5 <sup>58</sup>  | 5,25   | 6 <sup>36</sup>  | 5,38   | 12 <sup>54</sup> | 2,81   | 1 <sup>22</sup>  | 3,05     | 1 <sup>52</sup>  | 5,21   | 2 <sup>22</sup>  | 5,27   | 8 <sup>41</sup>  | 2,03   | 9 <sup>13</sup>  | 2,27     |
| 18.   | 6 <sup>36</sup>  | 5,54   | 7 <sup>10</sup>  | 5,32   | 1 <sup>44</sup>  | 3,17   | 2 <sup>20</sup>  | 3,13     | 2 <sup>31</sup>  | 5,49   | 3 <sup>10</sup>  | 5,20   | 9 <sup>35</sup>  | 2,02   | 9 <sup>55</sup>  | 2,27     |
| 19.   | 7 <sup>27</sup>  | 5,41   | 7 <sup>53</sup>  | 5,15   | 2 <sup>30</sup>  | 3,16   | 3 <sup>14</sup>  | 3,18     | 3 <sup>27</sup>  | 5,38   | 3 <sup>48</sup>  | 5,03   | 10 <sup>11</sup> | 1,99   | 10 <sup>41</sup> | 1,79     |
| 20.   | 8 <sup>00</sup>  | 4,46   | 9 <sup>16</sup>  | 3,00   | 3 <sup>28</sup>  | 2,79   | 4 <sup>18</sup>  | 1,76     | 3 <sup>43</sup>  | 4,68   | 4 <sup>37</sup>  | 3,28   | 11 <sup>19</sup> | 0,86   | 10 <sup>36</sup> | 1,03     |
| 21.   | 9 <sup>44</sup>  | 4,75   | 9 <sup>40</sup>  | 5,06   | 3 <sup>30</sup>  | 1,55   | 4 <sup>21</sup>  | 2,79     | 5 <sup>12</sup>  | 4,81   | 5 <sup>35</sup>  | 4,96   | 11 <sup>42</sup> | 2,13   | 11 <sup>45</sup> | 2,33     |
| 22.   | 9 <sup>52</sup>  | 5,71   | 10 <sup>24</sup> | 4,61   | 4 <sup>32</sup>  | 3,12   | 6 <sup>08</sup>  | 3,04     | 5 <sup>36</sup>  | 5,71   | 6 <sup>17</sup>  | 4,45   | —                | —      | 1 <sup>05</sup>  | 2,14     |
| 23.   | 10 <sup>56</sup> | 5,36   | 11 <sup>18</sup> | 6,31   | 5 <sup>18</sup>  | 2,78   | 5 <sup>29</sup>  | 3,88     | 6 <sup>36</sup>  | 5,30   | 7 <sup>11</sup>  | 6,10   | 12 <sup>36</sup> | 2,23   | 12 <sup>36</sup> | 3,12     |
| 24.   | 11 <sup>22</sup> | 5,38   | —                | —      | 7 <sup>30</sup>  | 3,83   | 7 <sup>30</sup>  | 3,22     | 7 <sup>21</sup>  | 5,16   | 9 <sup>18</sup>  | 5,22   | 2 <sup>39</sup>  | 3,03   | 2 <sup>39</sup>  | 2,51     |
| 25.   | 1 <sup>02</sup>  | 5,62   | 12 <sup>10</sup> | 6,06   | 7 <sup>30</sup>  | 4,13   | 9 <sup>11</sup>  | 3,58     | 8 <sup>50</sup>  | 5,85   | 9 <sup>22</sup>  | 5,13   | 2 <sup>46</sup>  | 3,61   | 4 <sup>11</sup>  | 2,60     |
| 26.   | 1 <sup>32</sup>  | 5,46   | 2 <sup>10</sup>  | 5,45   | 9 <sup>26</sup>  | 3,23   | 10 <sup>00</sup> | 3,10     | 10 <sup>13</sup> | 5,25   | 10 <sup>54</sup> | 5,10   | 4 <sup>38</sup>  | 2,37   | 5 <sup>05</sup>  | 2,13     |
| 27.   | 2 <sup>58</sup>  | 5,35   | 3 <sup>34</sup>  | 5,45   | 10 <sup>40</sup> | 3,07   | 10 <sup>56</sup> | 3,21     | 11 <sup>27</sup> | 5,29   | 11 <sup>41</sup> | 5,12   | 5 <sup>48</sup>  | 2,16   | 6 <sup>12</sup>  | 2,25     |
| 28.   | 3 <sup>44</sup>  | 5,37   | 4 <sup>22</sup>  | 5,67   | 11 <sup>18</sup> | 3,18   | 11 <sup>42</sup> | 3,52     | —                | —      | 12 <sup>28</sup> | 5,45   | 6 <sup>32</sup>  | 2,28   | 6 <sup>59</sup>  | 2,73     |
| 29.   | 4 <sup>00</sup>  | 5,46   | 4 <sup>50</sup>  | 5,51   | 12 <sup>00</sup> | 3,26   | 11 <sup>56</sup> | 3,54     | 12 <sup>20</sup> | 5,19   | 1 <sup>00</sup>  | 5,27   | 7 <sup>14</sup>  | 2,33   | 7 <sup>54</sup>  | 2,63     |
| 30.   | 5 <sup>12</sup>  | 5,78   | 5 <sup>30</sup>  | 5,78   | —                | —      | 12 <sup>46</sup> | 3,74     | 1 <sup>01</sup>  | 5,43   | 1 <sup>25</sup>  | 5,43   | 8 <sup>00</sup>  | 2,97   | 7 <sup>54</sup>  | 3,10     |
| 31.   | 5 <sup>36</sup>  | 6,23   | 5 <sup>06</sup>  | 6,75   | 12 <sup>24</sup> | 3,96   | 12 <sup>21</sup> | 4,45     | 1 <sup>50</sup>  | 5,97   | 12 <sup>21</sup> | 6,39   | 7 <sup>40</sup>  | 3,07   | 8 <sup>53</sup>  | 3,30     |
| Höhe im Monatsmittel <sup>1)</sup> + 5,23 m |                  |        |                  |        |                  |        |                  |          |                  |        |                  |        |                  |        |                  |          |
| + 3,05 m                                    |                  |        |                  |        |                  |        |                  | + 5,07 m |                  |        |                  |        |                  |        |                  | + 2,28 m |

\*) Über Hamburger Null: Hamburger Null (H. N.) liegt 3,538 m tiefer als Normal-Null (N. N.). Die höchsten Hochwasser- und die tiefsten Niedrigwasserstände sind unterstrichen. — 1) Das Mittel ist aus der Gesamtsumme der Vormittags- und Nachmittagsstände berechnet.

## II. Bevölkerung.

## 3. Der natürliche Bevölkerungswechsel im November 1925\*).

## a) Grundzahlen

nebst Angabe der Flächengröße und der Einwohnerzahl der Stadt- und Gebietsteile.

| Stadt- und Gebietsteile<br>(Wohnung) | Größe<br>in<br>ha | Ortsan-<br>wesende<br>Bevölke-<br>rung am<br>10. Okto-<br>ber 1924<br>**) | Ehe-<br>schlie-<br>ßun-<br>gen | Geborene   |            |             |            |            |           |           |              | Gestorbene ohne Totgeborene |            |            |             |                  |           |           |          |
|--------------------------------------|-------------------|---|--------------------------------|------------|------------|-------------|------------|------------|-----------|-----------|--------------|-----------------------------|------------|------------|-------------|------------------|-----------|-----------|----------|
|                                      |                   |   |                                | überhaupt  |            |             | lebend     |            |           |           | tot          |                             | überhaupt  |            |             | im 1. Lebensjahr |           |           |          |
|                                      |                   |   |                                | m.         | w.         | zuf.        | ehelich    |            | unehelich |           | ehe-<br>lich | un-<br>ehe-<br>lich         | m.         | w.         | zuf.        | ehelich          |           | unehel.   |          |
|                                      |                   |   |                                |            |            |             | m.         | w.         | m.        | w.        |              |                             |            |            |             | m.               | w.        | m.        | w.       |
| Altstadt .....                       | 383,78            | 19 428  | 15                             | 15         | 8          | 23          | 14         | 5          | 1         | 3         | —            | —                           | 7          | 5          | 12          | —                | —         | —         | —        |
| Neustadt .....                       | 230,38            | 65 150  | 68                             | 37         | 39         | 76          | 27         | 31         | 10        | 6         | 2            | —                           | 39         | 37         | 76          | 5                | 4         | —         | —        |
| St. Georg .....                      | 337,97            | 97 429  | 90                             | 50         | 34         | 84          | 41         | 27         | 7         | 3         | 5            | 1                           | 39         | 47         | 86          | 2                | —         | —         | 1        |
| St. Pauli .....                      | 245,39            | 68 248  | 65                             | 43         | 51         | 94          | 30         | 36         | 9         | 12        | 7            | —                           | 35         | 35         | 70          | 4                | 5         | —         | 2        |
| Eimsbüttel .....                     | 289,51            | 127 918   | 83                             | 74         | 64         | 138         | 64         | 56         | 6         | 8         | 3            | 1                           | 62         | 52         | 114         | 11               | 5         | 2         | 1        |
| Rotherbaum .....                     | 236,07            | 31 116  | 34                             | 14         | 14         | 28          | 12         | 13         | —         | 1         | 2            | —                           | 14         | 19         | 33          | 1                | —         | 1         | —        |
| Harvestehude .....                   | 262,00            | 29 357  | 11                             | 8          | 20         | 28          | 7          | 15         | 1         | 4         | —            | 1                           | 10         | 10         | 20          | —                | —         | —         | —        |
| Eppendorf .....                      | 425,97            | 86 899  | 63                             | 43         | 41         | 84          | 39         | 35         | 2         | 5         | 2            | 1                           | 35         | 45         | 80          | —                | 4         | —         | 1        |
| Groß Borstel (Vorort) ..             | 574,42            | 3 126   | 1                              | 3          | 1          | 4           | 2          | —          | —         | 1         | —            | 1                           | —          | 1          | 1           | —                | —         | —         | —        |
| Fußsbüttel .....                     | 484,78            | 9 114   | 2                              | 6          | 1          | 7           | 5          | 1          | 1         | —         | —            | —                           | 5          | 3          | 8           | 1                | —         | —         | —        |
| Langenhorn .....                     | 1 406,15          | 7 620   | 7                              | 3          | 3          | 6           | 3          | 3          | —         | —         | —            | —                           | 1          | 1          | 2           | 1                | —         | —         | —        |
| Klein Borstel .....                  | 190,67            | 838   | 1                              | 1          | —          | 1           | 1          | —          | —         | —         | —            | —                           | 1          | 1          | 1           | —                | —         | —         | —        |
| Ohlsdorf .....                       | 230,38            | 1 476   | —                              | 3          | —          | 3           | 2          | —          | 1         | —         | —            | —                           | —          | —          | —           | —                | —         | —         | —        |
| Alsterdorf .....                     | 279,76            | 3 127   | 2                              | 2          | 3          | 5           | 2          | 3          | —         | —         | —            | —                           | 1          | 1          | 2           | —                | —         | —         | —        |
| Winterhude .....                     | 566,08            | 46 679  | 29                             | 33         | 22         | 55          | 27         | 19         | 3         | 3         | 1            | 2                           | 20         | 20         | 40          | 1                | —         | —         | 1        |
| Barmbeck .....                       | 913,76            | 147 979   | 89                             | 103        | 90         | 193         | 86         | 77         | 13        | 8         | 7            | 2                           | 83         | 95         | 178         | 6                | 5         | 1         | —        |
| Uhlenhorst .....                     | 178,35            | 44 183  | 36                             | 39         | 15         | 54          | 30         | 14         | 6         | 1         | 2            | 1                           | 26         | 11         | 37          | 3                | —         | —         | —        |
| Hohenfelde .....                     | 154,36            | 34 446  | 19                             | 17         | 12         | 29          | 15         | 10         | 2         | 1         | 1            | —                           | 20         | 17         | 37          | 2                | 1         | —         | —        |
| Gilbek .....                         | 179,02            | 60 486  | 33                             | 27         | 29         | 56          | 23         | 25         | 2         | 4         | 2            | —                           | 20         | 27         | 47          | —                | 2         | —         | 2        |
| Borgfelde .....                      | 122,06            | 33 887  | 30                             | 15         | 20         | 35          | 14         | 13         | 1         | 3         | 3            | 1                           | 18         | 11         | 29          | 4                | 1         | —         | —        |
| Hamn .....                           | 419,75            | 71 863  | 50                             | 48         | 27         | 75          | 37         | 22         | 6         | 5         | 4            | 1                           | 31         | 34         | 65          | 1                | 3         | 2         | —        |
| Horn .....                           | 611,45            | 9 130   | 5                              | 7          | 7          | 14          | 5          | 6          | 2         | 1         | —            | —                           | 6          | 9          | 15          | 1                | 1         | 1         | —        |
| Billwärder Auschlag ..               | 802,13            | 51 580  | 52                             | 36         | 39         | 75          | 30         | 33         | 6         | 6         | —            | —                           | 27         | 19         | 46          | 3                | 3         | —         | 1        |
| Billbrook (Vorort) .....             | 527,29            | 1 047   | —                              | —          | 2          | 2           | —          | 2          | —         | —         | —            | —                           | 2          | 2          | 4           | —                | 1         | —         | —        |
| Moorfleth-Stadt (Vorort)             | 113,22            | 36  | —                              | —          | —          | —           | —          | —          | —         | —         | —            | —                           | —          | —          | —           | —                | —         | —         | —        |
| Steinwärder-Waltershof               | 1 509,81          | 1 554   | 3                              | —          | —          | —           | —          | —          | —         | —         | —            | —                           | 1          | —          | 1           | —                | —         | —         | —        |
| Kleiner Grasbrook .....              | 503,14            | 2 756   | 1                              | —          | —          | —           | —          | —          | —         | —         | —            | —                           | —          | —          | —           | —                | —         | —         | —        |
| Weddel .....                         | 355,79            | 5 628   | 7                              | —          | 2          | 2           | —          | 1          | —         | —         | 1            | —                           | 1          | 3          | 4           | —                | —         | —         | —        |
| Finkenwärder (Vorort) ..             | 1 033,15          | 4 445   | 5                              | 3          | 3          | 6           | 3          | 3          | —         | —         | —            | —                           | 1          | 2          | 3           | —                | —         | —         | —        |
| Schiffe im Hafen .....               | .                 | 7 812   | 7                              | —          | —          | —           | —          | —          | —         | —         | —            | —                           | —          | —          | —           | —                | —         | —         | —        |
| Ortsfremde .....                     | .                 | .   | 8                              | 26         | 35         | 61          | 21         | 25         | 4         | 8         | 3            | —                           | 46         | 36         | 82          | 2                | 3         | 2         | —        |
| <b>Stadt Hamburg .....</b>           | <b>13 566,59</b>  | <b>1 074 357</b>  | <b>816</b>                     | <b>656</b> | <b>582</b> | <b>1238</b> | <b>540</b> | <b>475</b> | <b>83</b> | <b>83</b> | <b>45</b>    | <b>12</b>                   | <b>550</b> | <b>543</b> | <b>1093</b> | <b>48</b>        | <b>38</b> | <b>9</b>  | <b>9</b> |
| Landh. d. Geestlande ...             | 4 167,75          | 6 779   | 1                              | 4          | 5          | 9           | 4          | 4          | —         | —         | 1            | —                           | 7          | 3          | 10          | 1                | —         | —         | —        |
| " " Marschlande ..                   | 6 747,24          | 9 666   | 8                              | 5          | 4          | 9           | 5          | 4          | —         | —         | —            | —                           | 3          | 1          | 4           | —                | —         | —         | —        |
| Stadt Bergedorf .....                | 559,36            | 18 048  | 12                             | 8          | 14         | 22          | 7          | 13         | 1         | 1         | —            | —                           | 6          | 5          | 11          | 1                | 1         | 1         | —        |
| " Geesthacht .....                   | 1 043,15          | 5 273   | 4                              | 7          | 4          | 11          | 6          | 2          | 1         | 2         | —            | —                           | 2          | 3          | 5           | —                | 1         | 1         | —        |
| Übr. Landh. Bergedorf ..             | 7 660,27          | 10 849  | 8                              | 6          | 10         | 16          | 6          | 9          | —         | 1         | —            | —                           | 1          | 3          | 4           | —                | 2         | —         | —        |
| Stadt Cuxhaven .....                 | 1 048,87          | 17 532  | 8                              | 16         | 9          | 25          | 14         | 9          | 1         | —         | —            | 1                           | 9          | 3          | 12          | —                | —         | 1         | —        |
| Übriges Amt Rixbüttel                | 6 733,00          | 4 631   | 7                              | 5          | 2          | 7           | 5          | 1          | —         | 1         | —            | —                           | 1          | 1          | 1           | —                | —         | —         | —        |
| Ortsfremde im Landgebiet             | .                 | .   | 2                              | 1          | 1          | 2           | 1          | 1          | —         | —         | —            | —                           | 2          | 3          | 5           | —                | —         | —         | —        |
| <b>Landgebiet .....</b>              | <b>27 959,64</b>  | <b>72 778</b>   | <b>50</b>                      | <b>52</b>  | <b>49</b>  | <b>101</b>  | <b>48</b>  | <b>43</b>  | <b>3</b>  | <b>5</b>  | <b>1</b>     | <b>1</b>                    | <b>30</b>  | <b>22</b>  | <b>52</b>   | <b>2</b>         | <b>4</b>  | <b>3</b>  | <b>—</b> |
| <b>Staatsgebiet, Nov. 1925</b>       | <b>41 526,23</b>  | <b>1 147 135</b>  | <b>866</b>                     | <b>708</b> | <b>631</b> | <b>1339</b> | <b>588</b> | <b>518</b> | <b>86</b> | <b>88</b> | <b>46</b>    | <b>13</b>                   | <b>580</b> | <b>565</b> | <b>1145</b> | <b>50</b>        | <b>42</b> | <b>12</b> | <b>9</b> |
| Dagegen Oktober 1925                 | .                 | am 10.10.24   | 1015                           | 704        | 663        | 1367        | 590        | 564        | 82        | 82        | 41           | 8                           | 530        | 519        | 1049        | 34               | 36        | 14        | 8        |
| September 1925                       | .                 | .   | 878                            | 685        | 655        | 1340        | 590        | 554        | 71        | 77        | 39           | 9                           | 444        | 463        | 907         | 39               | 34        | 6         | 10       |
| August 1925                          | .                 | .   | 892                            | 735        | 684        | 1419        | 627        | 579        | 88        | 86        | 28           | 11                          | 516        | 463        | 979         | 50               | 42        | 13        | 10       |
| Juli 1925                            | .                 | .   | 792                            | 711        | 723        | 1434        | 605        | 626        | 80        | 74        | 39           | 10                          | 532        | 521        | 1053        | 48               | 38        | 16        | 9        |
| Juni 1925                            | .                 | .   | 739                            | 751        | 720        | 1471        | 636        | 607        | 87        | 89        | 47           | 5                           | 540        | 478        | 1018        | 40               | 35        | 17        | 8        |
| Mai 1925                             | .                 | .   | 1030                           | 831        | 749        | 1580        | 708        | 651        | 95        | 78        | 36           | 12                          | 542        | 535        | 1077        | 58               | 40        | 16        | 9        |
| April 1925                           | .                 | .   | 833                            | 873        | 790        | 1663        | 749        | 688        | 90        | 72        | 46           | 18                          | 626        | 588        | 1214        | 69               | 50        | 20        | 8        |
| März 1925                            | .                 | .   | 705                            | 814        | 784        | 1598        | 683        | 678        | 93        | 80        | 44           | 20                          | 620        | 590        | 1210        | 63               | 47        | 15        | 17       |
| Februar 1925                         | .                 | .   | 662                            | 728        | 705        | 1433        | 625        | 609        | 81        | 75        | 36           | 7                           | 524        | 475        | 999         | 50               | 43        | 14        | 6        |
| Januar 1925                          | .                 | .   | 559                            | 806        | 763        | 1569        | 691        | 654        | 87        | 89        | 39           | 9                           | 604        | 534        | 1138        | 48               | 46        | 13        | 20       |
| Dezember 1924                        | .                 | .   | 1108                           | 729        | 698        | 1427        | 618        | 608        | 81        | 69        | 37           | 14                          | 566        | 559        | 1125        | 45               | 43        | 19        | 14       |
| November 1924                        | .                 | .   | 967                            | 725        | 711        | 1436        | 628        | 608        | 69        | 81        | 38           | 12                          | 508        | 515        | 1023        | 53               | 39        | 17        | 9        |

\*) Die Zahlen für den Dezember 1925 werden im nächsten Heft der Hamburger statistischen Monatsberichte mitgeteilt werden. — \*\*) Diese Zahlen werden der Berechnung der Verhältniszahlen in Übersicht 3b und in der vorletzten Spalte von Übersicht 4 für alle Monate des Jahres 1925 zugrunde gelegt. Neuere vorläufige Zahlen siehe im Sonderbeitrag zum Novemberheft dieser Zeitschrift.

### Nach: 3. Der natürliche Bevölkerungswechsel im November 1925\*).

#### b) Verhältniszahlen.

| Gebiet                      | Eheschließungen | Geborene | Gestorbene ohne Totgeb. | Geburtenüberschuß | Von 100 der Geborenen waren |      |         |           | Von 100 der ehelich Geborenen waren erste Kinder | Geborene Knaben auf 100 Mädchen | Gestorbene Säuglinge auf 100 Lebendgeborene |
|-----------------------------|-----------------|----------|-------------------------|-------------------|-----------------------------|------|---------|-----------|--|---------------------------------|---|
|                             |                 |          |                         |                   | lebend                      | tot  | ehelich | unehelich |  |                                 |   |
| Stadt Hamburg, Nov. 1925    | 9,24            | 14,02    | 12,38                   | 1,00              | 95,40                       | 4,60 | 85,62   | 14,38     | 45,93  | 112,71                          | 7,99  |
| Dagegen im Oktober 1925     | 10,36           | 13,93    | 10,96                   | 2,45              | 96,30                       | 3,70 | 87,02   | 12,98     | 44,39  | 104,34                          | 6,57  |
| " November 1924             | 10,29           | 15,10    | 11,09                   | 3,48              | 96,54                       | 3,46 | 88,28   | 11,72     | 48,17  | 99,25                           | 8,90  |
| Staatsgebiet, November 1925 | 9,18            | 14,20    | 12,14                   | 1,43              | 95,59                       | 4,41 | 86,03   | 13,97     | 45,91  | 112,20                          | 8,05  |
| Dagegen im Oktober 1925     | 10,42           | 14,03    | 10,77                   | 2,76              | 96,42                       | 3,58 | 87,42   | 12,58     | 44,10  | 106,18                          | 6,30  |
| " November 1924             | 10,29           | 15,28    | 10,88                   | 3,86              | 96,52                       | 3,48 | 88,72   | 11,28     | 47,88  | 101,97                          | 8,93  |

\*) S. Anm. auf der Vorseite.

#### 4. Sterbefälle im Staat nach Alter und Todesursachen im November 1925\*).

| Alter-<br>gruppen<br><br>Gebiet | Todesursachen nach dem kurzen deutschen Todesursachenverzeichnis |   |  |   |                  |                                |                                  |                                |  |                                  |                    |   |  | Gestorbene<br>überhaupt |     |      | Sterbeziffer<br>des<br>Berichts-<br>monats |              |
|---------------------------------|--|---|--|---|------------------|--------------------------------|----------------------------------|--------------------------------|--|----------------------------------|--------------------|---|--|-------------------------|-----|------|--|--------------|
|                                 | Lebens-<br>schwä-<br>che der<br>Neu-<br>gebore-<br>nen           | Alters-<br>schwä-<br>che<br>(über<br>60<br>Jahre) | Kind-<br>bett-<br>fieber<br>und<br>andere<br>Folgen<br>der<br>Geburt | Akute<br>Infek-<br>tions-<br>krank-<br>heiten | Tuber-<br>kulose | Krankheiten                    |                                  |                                |  | Neu-<br>bildun-<br>gen.<br>Krebs | Gewalttamer<br>Tod |   | Son-<br>stige<br>Todes-<br>ur-<br>sachen |                         |     |      |  |              |
|                                 |  |   |  |   |                  | der<br>At-<br>mungs-<br>organe | der<br>Kreis-<br>lauf-<br>organe | des<br>Her-<br>zen-<br>systems | der<br>Ver-<br>dau-<br>ungs-<br>organe |                                  | Selbst-<br>mord    | Verun-<br>glük-<br>tung<br>und<br>Ver-<br>brechen |  |                         |     |      |  |              |
|                                 |  |   |  |   |                  |                                |                                  |                                |  |                                  |                    |   |  | m.                      | w.  | zus. | 1925                                       | 1904<br>1913 |
| Bis 1 Jahr. . . .               | 56   | —   | —  | 5   | —                | 22                             | 3                                | 12                             | 9                                      | —                                | —                  | —   | 6  | 62                      | 51  | 113  | 80,49                                      | 137,39       |
| 1 bis 5 Jahre                   | —  | —   | —  | 4   | 5                | 5                              | 1                                | 5                              | 4                                      | 1                                | —                  | 1   | —  | 15                      | 11  | 26   | 6,56                                       | 16,29        |
| 5 " 15 "                        | —  | —   | —  | 1   | 5                | —                              | 5                                | 4                              | 3                                      | 1                                | —                  | 3   | 1  | 10                      | 13  | 23   | 1,36                                       |              |
| 15 " 30 "                       | —  | —   | 11   | 1   | 37               | 11                             | 4                                | 1                              | 2                                      | 3                                | 16                 | 5   | 11                                       | 51                      | 51  | 102  | 4,09                                       | 3,70         |
| 30 " 60 "                       | —  | —   | 9  | 6   | 41               | 40                             | 60                               | 40                             | 26                                     | 71                               | 17                 | 21  | 31                                       | 188                     | 174 | 362  | 9,15                                       | 10,82        |
| 60 " 70 "                       | —  | 3   | —  | 3   | 4                | 30                             | 49                               | 37                             | 12                                     | 58                               | 4                  | 2   | 22                                       | 113                     | 111 | 224  | 42,94                                      | 41,49        |
| über 70 "                       | —  | 68  | —  | —   | 4                | 55                             | 71                               | 41                             | 10                                     | 28                               | 1                  | 5   | 12                                       | 141                     | 154 | 295  | 117,02                                     | 107,59       |
| Zus. im Staat                   |  |   |  |   |                  |                                |                                  |                                |  |                                  |                    |   |  |                         |     |      |  |              |
| im Nov. 1925                    | 56   | 71  | 20   | 20  | 96               | 163                            | 193                              | 140                            | 66                                     | 162                              | 38                 | 37  | 83                                       | 580                     | 565 | 1145 | 12,14                                      | 14,14        |
| " Okt. 1925                     | 48   | 41  | 21   | 21  | 101              | 132                            | 186                              | 127                            | 79                                     | 155                              | 37                 | 39  | 62                                       | 530                     | 519 | 1049 | 10,77                                      | 13,69        |
| " Nov. 1924                     | 50   | 45  | 20   | 22  | 91               | 113                            | 195                              | 140                            | 55                                     | 147                              | 28                 | 44  | 73                                       | 508                     | 515 | 1023 | 10,88                                      | 14,14        |
| Stadt Hamburg                   |  |   |  |   |                  |                                |                                  |                                |  |                                  |                    |   |  |                         |     |      |  |              |
| im Nov. 1925                    | 51   | 64  | 20   | 20  | 94               | 156                            | 187                              | 131                            | 64                                     | 155                              | 37                 | 35  | 79                                       | 550                     | 543 | 1093 | 12,38                                      | 14,35        |
| " Okt. 1925                     | 47   | 37  | 19   | 21  | 97               | 131                            | 171                              | 120                            | 76                                     | 150                              | 37                 | 36  | 58                                       | 499                     | 501 | 1000 | 10,96                                      | 13,89        |
| " Nov. 1924                     | 49   | 40  | 20   | 18  | 90               | 108                            | 190                              | 133                            | 52                                     | 139                              | 28                 | 39  | 72                                       | 481                     | 497 | 978  | 11,09                                      | 14,35        |

\*) S. Anm. auf der Vorseite. — <sup>1)</sup> Entsprechende Ziffer für 1925: 2,34.

#### 5. Die Bevölkerungsentwicklung nach den standesamtlichen und polizeilichen Meldungen im November 1925\*).

Diese Übersicht, die bisher noch auf der Grundlage der Personenstandsaufnahme vom 10. Oktober 1924 für die ortsanwesende Bevölkerung aufgestellt wurde, ist, nachdem nunmehr zuverlässige Ergebnisse der Volkszählung vom 16. Juni 1925 vorliegen, auf Grund dieser Ergebnisse für die Wohnbevölkerung neu aufgestellt worden.

| Gebietssteile                     | Wohnbevölkerung am Monatsanfang | Lebendgeborene | Gestorbene | Überschuß der Geborenen (+) oder Gefstorbenen (-) | Zugewanderte | Abgewanderte <sup>1)</sup> | Überschuß der Zugewanderten (+) oder Abgewanderten (-) | Wohnbevölkerung am Monatsende |
|-----------------------------------|---------------------------------|----------------|------------|---|--------------|----------------------------|--|-------------------------------|
| Stadt Hamburg .....               | 1 089 914                       | 1181           | 1093       | + 88  | 10 844       | 7 576                      | + 3268   | 1 093 270                     |
| Geest- und Marschlande .....      | 16 944                          | 17             | 14         | + 3   | 141          | 95                         | + 46   | 16 993                        |
| Stadt Bergedorf .....             | 18 524                          | 23             | 13         | + 10  | 205          | 195                        | + 10   | 18 544                        |
| " Geesthacht .....                | 4 969                           | 12             | 6          | + 6   | 71           | 32                         | + 39   | 5 014                         |
| Übrige Landherrenschaft Bergedorf | 10 991                          | 16             | 4          | + 12  | 88           | 92                         | — 4  | 10 999                        |
| Stadt Cuxhaven .....              | 18 005                          | 24             | 13         | + 11  | 207          | 204                        | + 3  | 18 019                        |
| Übriges Amt Rixbüttel .....       | 4 486                           | 7              | 2          | + 5   | 37           | 13                         | + 24   | 4 515                         |
| Landgebiet .....                  | 73 919                          | 99             | 52         | + 47  | 749          | 631                        | + 118  | 74 084                        |
| Staatsgebiet im November 1925.... | 1 163 833                       | 1280           | 1145       | + 135   | 11 593       | 8 207                      | + 3386   | 1 167 354                     |
| Dagegen im Oktober 1925....       | 1 159 791                       | 1318           | 1049       | + 269   | 14 715       | 10 942                     | + 3773   | 1 163 833                     |
| " November 1924....               | 1 144 120                       | 1386           | 1023       | + 363   | 13 881       | 11 339                     | + 2542   | 1 147 025                     |

\*) S. Anm. auf der Vorseite. — <sup>1)</sup> Zu den polizeilichen Abmeldungen wird ein Zuschlag gemacht, dessen Höhe sich nach den Erfahrungen bei der jeweiligen letzten Volkszählung oder Personenstandsaufnahme richtet.

### III. Wohnungsmarkt.

#### 6. Angebot und Bedarf an Wohnungen in der Stadt Hamburg (nach Stadtteilen) im Dezember 1925.

| Stadtteile,<br>Vororte           | Im Berichtsmonat freigewordene und neuerbaute Wohnungen *) |     |     |     |    |    |    |              |  |                                      |   |    |    | Der Bedarf am Schlusse<br>des Monats |                            |                            |  |              |                      |
|----------------------------------|--|-----|-----|-----|----|----|----|--------------|--|--------------------------------------|---|----|----|--------------------------------------|----------------------------|----------------------------|--|--------------|----------------------|
|                                  | A. nur für Wohnzwecke                                      |     |     |     |    |    |    |              |  | B. für Wohn- u. Geschäfts-<br>zwecke |   |    |    | über-<br>haupt                       | an<br>A-<br>Woh-<br>nungen | an<br>B-<br>Woh-<br>nungen | an<br>Woh-<br>nungen<br>über-<br>haupt |              |                      |
|                                  | Anzahl der Wohnungen<br>mit                                |     |     |     |    |    |    |              | davon<br>in<br>Hinter-<br>häu-<br>fern | Anzahl der Wohnungen<br>mit          |   |    |    |                                      |                            |                            |  |              |                      |
|                                  | 1  | 2   | 3   | 4   | 5  | 6  | 7  | 8 u.<br>mehr |  | 1                                    | 2 | 3  | 4  |                                      |                            |                            |  | 5 u.<br>mehr | zus.                 |
| Zimmern                          |  |     |     |     |    |    |    |              |  |                                      |   |    |    |                                      |                            |                            |  |              |                      |
| Altstadt und Neustadt . . .      | 8  | 32  | 9   | 5   | 1  | —  | —  | —            | 55                                     | 16                                   | 1 | 2  | —  | —                                    | 3                          | 58                         | 2 140                                  | 23           | 2 163                |
| St. Georg . . . . .              | 3  | 23  | 8   | 3   | 2  | —  | —  | —            | 39                                     | 7                                    | — | 2  | —  | —                                    | 2                          | 41                         | 2 157                                  | 4            | 2 161                |
| St. Pauli . . . . .              | 1  | 10  | 10  | 6   | —  | 1  | —  | —            | 28                                     | 5                                    | — | 2  | 1  | —                                    | 3                          | 31                         | 1 224                                  | 1            | 1 225                |
| Eimsbüttel . . . . .             | 1  | 88  | 16  | 18  | —  | —  | —  | —            | 123                                    | 14                                   | 1 | 2  | 1  | 1                                    | 5                          | 128                        | 6 189                                  | 32           | 6 221                |
| Rotherbaum . . . . .             | —  | 8   | 14  | 6   | 2  | 2  | 1  | 3            | 36                                     | 3                                    | — | 1  | —  | 1                                    | 2                          | 38                         | 506                                    | —            | 506                  |
| Harvestehude . . . . .           | —  | 1   | 1   | 3   | 1  | 2  | 2  | 7            | 17                                     | —                                    | — | —  | —  | —                                    | —                          | 17                         | 500                                    | 2            | 502                  |
| Eppendorf . . . . .              | —  | 12  | 17  | 11  | 2  | 3  | 1  | 2            | 48                                     | 6                                    | — | 1  | 1  | —                                    | 2                          | 50                         | 3 269                                  | 8            | 3 277                |
| Winterhude . . . . .             | —  | 8   | 5   | 4   | —  | 3  | 1  | 1            | 22                                     | 2                                    | 1 | 2  | 1  | —                                    | 4                          | 26                         | 1 155                                  | 4            | 1 159                |
| Barmbeck . . . . .               | 6  | 88  | 34  | 13  | —  | 1  | 1  | 1            | 144                                    | 4                                    | 1 | 5  | 1  | —                                    | 7                          | 151                        | 3 904                                  | 37           | 3 941                |
| Mhlenhorst . . . . .             | 1  | 4   | 9   | 21  | 3  | —  | —  | 1            | 39                                     | 6                                    | — | 3  | 1  | —                                    | 4                          | 43                         | 1 011                                  | 3            | 1 014                |
| Hohenfelde . . . . .             | —  | 3   | 6   | 4   | —  | 1  | 2  | 2            | 18                                     | 2                                    | — | —  | 1  | —                                    | 1                          | 19                         | 774                                    | 3            | 777                  |
| Gilbeck . . . . .                | —  | 6   | 2   | 3   | 1  | —  | —  | —            | 12                                     | 4                                    | — | —  | —  | —                                    | —                          | 12                         | 2 663                                  | 12           | 2 675                |
| Borgfelde . . . . .              | —  | 8   | 2   | 8   | —  | —  | 1  | 1            | 20                                     | 3                                    | — | 2  | 1  | —                                    | 3                          | 23                         | 912                                    | 2            | 914                  |
| Hamm . . . . .                   | 1  | 20  | 27  | 27  | 3  | 4  | —  | —            | 82                                     | 6                                    | 1 | 2  | 2  | —                                    | 5                          | 87                         | 3 350                                  | 14           | 3 364                |
| Dorn . . . . .                   | —  | 2   | 1   | —   | —  | 1  | 1  | —            | 5                                      | —                                    | — | —  | —  | —                                    | —                          | 5                          | 121                                    | 1            | 122                  |
| Billwärder Ausschlag . . . . .   | 1  | 15  | 12  | 1   | —  | —  | —  | —            | 29                                     | 7                                    | — | 2  | 1  | —                                    | 3                          | 32                         | 1 476                                  | 5            | 1 481                |
| Steinwärder-Waltershof . . . . . | —  | —   | —   | —   | —  | —  | —  | —            | —                                      | —                                    | — | —  | —  | —                                    | —                          | —                          | 1                                      | —            | 1                    |
| Kleiner Grasbrook . . . . .      | —  | —   | —   | —   | —  | —  | —  | —            | —                                      | —                                    | — | —  | —  | —                                    | —                          | —                          | —                                      | —            | —                    |
| Weddel . . . . .                 | —  | 2   | 1   | —   | —  | —  | —  | —            | 3                                      | —                                    | — | —  | —  | —                                    | —                          | 3                          | 189                                    | —            | 189                  |
| Vororte <sup>1)</sup> . . . . .  | 1  | 5   | 14  | 17  | 4  | —  | —  | 1            | 42                                     | —                                    | — | —  | 1  | —                                    | 1                          | 43                         | 544                                    | 3            | 547                  |
| Stadt Hamburg, Dez. 1925         | 23   | 335 | 188 | 150 | 19 | 18 | 10 | 19           | 762                                    | 85                                   | 5 | 26 | 12 | 2                                    | 45                         | <sup>2)</sup> 807          | 32 085                                 | 154          | <sup>3)</sup> 32 239 |

\*) Die Zahl der im Monat Dezember vermieteten Wohnungen deckt sich mit der Zahl der freigewordenen und neuerbauten. — <sup>1)</sup> Die Namen der Vororte sind in der Übersicht 3 angeführt. — <sup>2)</sup> Davon sind 28 gegen Entgelt freigemacht. In 27 Fällen mußte das Wohnungsamt die zwangsweise Räumung von unrechtmäßig bewohnten Wohnungen durchführen lassen. — <sup>3)</sup> Dazu kommen 1958 Wohnungsfürsorge, die sich im Besitz einer selbstständigen Wohnung befinden, so daß sich die Gesamtzahl der Wohnungsfürsorge auf 34 197 beläuft, davon dringlich 2440.

#### 7. Angebot und Bedarf an Wohnungen sowie Wohnungstausch in den Städten Hamburg (nach Mietgruppen), Bergedorf und Cuxhaven im Dezember 1925.

| Städte,<br>Mietgruppen<br>(Friedensmiete) | Angebot und Bedarf (ohne Wohnungstausch) |        |           |      |                               |        |           |                      | Wohnungstausch      |                       |  |
|---|--|--------|-----------|------|-------------------------------|--------|-----------|----------------------|---------------------|-----------------------|--|
|   | Angebote im Monat                        |        |           |      | Bedarf am Schlusse des Monats |        |           |                      | Anzahl der im Monat |                       |  |
|   | Anzahl der Wohnungen<br>mit              |        |           |      | Anzahl der Wohnungen<br>mit   |        |           |                      | gestellten          |                       |  |
|   | 1 u. 2                                   | 3 u. 4 | 5 u. mehr | zus. | 1 u. 2                        | 3 u. 4 | 5 u. mehr | zusammen             | Tausch-<br>angebote | Tausch-<br>nachfragen | genehmig-<br>ten<br>Tausch-<br>anträge |
|   | Zimmern                                  |        |           |      | Zimmern                       |        |           |                      |                     |                       |  |
| Stadt Hamburg                             |  |        |           |      |                               |        |           |                      |                     |                       |  |
| bis 300 M .....                           | 103                                      | 6      | —         | 109  | 401                           | 50     | —         | 451                  | 103                 | 44                    | 60                                     |
| 301 " 400 " .....                         | 201                                      | 50     | —         | 251  | 8 953                         | 3 312  | —         | 12 265               | 166                 | 130                   | 100                                    |
| 401 " 600 " .....                         | 59                                       | 118    | 3         | 180  | 1 590                         | 12 682 | 26        | 14 298               | 153                 | 203                   | 122                                    |
| 601 " 800 " .....                         | 13                                       | 82     | —         | 95   | 80                            | 3 023  | 118       | 3 221                | 73                  | 112                   | 48                                     |
| 801 " 1200 " .....                        | 8  | 71     | 10        | 89   | 25                            | 990    | 468       | 1 483                | 69                  | 83                    | 43                                     |
| über 1200 " .....                         | 5  | 25     | 53        | 83   | 9                             | 147    | 365       | 521                  | 155                 | 147                   | 121                                    |
| Stadt Hamburg, Dezember 1925 ...          | 389                                      | 352    | 66        | 807  | 11 058                        | 20 204 | 977       | <sup>1)</sup> 32 239 | <sup>2)</sup> 719   | <sup>3)</sup> 719     | <sup>4)</sup> 494                      |
| Dagegen im November 1925 ...              | 303                                      | 530    | 92        | 925  | 11 022                        | 20 057 | 959       | 32 038               | 1228                | 1228                  | 807                                    |
| Stadt Bergedorf, Dezember 1925 ...        | —  | —      | —         | —    | 134                           | 348    | 4         | 486                  | 13                  | 13                    | 1                                      |
| Dagegen im November 1925 ...              | 1  | 3      | —         | 4    | 131                           | 345    | 5         | 481                  | 13                  | 13                    | 5                                      |
| Stadt Cuxhaven, Dezember 1925 ...         | 1  | 7      | —         | 8    | 187                           | 406    | 10        | 603                  | 2                   | 2                     | 2                                      |
| Dagegen im November 1925 ...              | 8  | 16     | —         | 24   | 180                           | 392    | 8         | 580                  | 4                   | 4                     | 4                                      |

<sup>1)</sup> Siehe Anmerkung 3 zu Übersicht 6. — <sup>2)</sup> Davon auswärtige Angebote nach Hamburg: 155. — <sup>3)</sup> Davon Hamburger Nachfrage nach auswärtig: 84. — <sup>4)</sup> Davon genehmigte Tauschanträge von und nach auswärtig: 58.

## IV. Bautätigkeit.

## 8. Zu- und Abgang an Gebäuden in den Städten Hamburg, Bergedorf und Cuxhaven im Dezember 1925.

| Zu- oder Abgang    |                                      | Gebäude        |                                | Zahl der Wohngebäude mit |     |     |     |     |      |       |            | Wohnungen<br>in Wohn-<br>gebäuden<br>insgesamt |
|--------------------|--------------------------------------|----------------|--------------------------------|--------------------------|-----|-----|-----|-----|------|-------|------------|--|
|                    |                                      | über-<br>haupt | davon<br>Wohn-<br>ge-<br>bäude | 1                        | 2   | 3   | 4   | 5—8 | 9—12 | 13—20 | über<br>20 |  |
|                    |                                      |                |                                | Wohnungen                |     |     |     |     |      |       |            |  |
| Stadt<br>Hamburg   | Zugang (durch Neubau) . . . . .      | 106            | 41                             | 12                       | 1   | —   | —   | 6   | 22   | —     | —          | 311  |
|                    | Abgang durch Brände, Abbrüche usw.   | 10             | 6                              | 4                        | —   | —   | 1   | 1   | —    | —     | —          | 13   |
|                    | Mehr (+) oder weniger (—), Dez. 1925 | + 96           | + 35                           | + 8                      | + 1 | —   | — 1 | + 5 | + 22 | —     | —          | + 298  |
|                    | Dagegen im Nov. 1925                 | + 105          | + 59                           | + 27                     | + 1 | —   | —   | + 1 | + 29 | + 1   | —          | + 343  |
|                    | " Dez. 1924                          | + 76           | + 30                           | + 10                     | —   | —   | — 1 | + 9 | + 12 | —     | —          | + 197  |
| Stadt<br>Bergedorf | Zugang (durch Neubau) . . . . .      | 2              | 2                              | 2                        | —   | —   | —   | —   | —    | —     | —          | 2  |
|                    | Abgang durch Brände, Abbrüche usw.   | —              | —                              | —                        | —   | —   | —   | —   | —    | —     | —          | —  |
|                    | Mehr (+) oder weniger (—), Dez. 1925 | + 2            | + 2                            | + 2                      | —   | —   | —   | —   | —    | —     | —          | + 2  |
|                    | Dagegen im Nov. 1925                 | + 3            | + 3                            | + 3                      | —   | —   | —   | —   | —    | —     | —          | —  |
| Stadt<br>Cuxhaven  | Zugang (durch Neubau) . . . . .      | 2              | 1                              | —                        | —   | 1   | —   | —   | —    | —     | —          | 3  |
|                    | Abgang durch Brände, Abbrüche usw.   | —              | —                              | —                        | —   | —   | —   | —   | —    | —     | —          | —  |
|                    | Mehr (+) oder weniger (—), Dez. 1925 | + 2            | + 1                            | —                        | —   | + 1 | —   | —   | —    | —     | —          | + 3  |
|                    | Dagegen im Nov. 1925                 | + 6            | + 2                            | + 1                      | —   | —   | —   | + 1 | —    | —     | —          | + 9  |

## 9. Zu- und Abgang an Wohnungen in den Städten Hamburg, Bergedorf und Cuxhaven im Dezember 1925.

| Zu- oder Abgang    |   | Wohn-<br>num-<br>gen | Darunter Wohnungen mit |     |      |       |       |      |      |      |            | Wohnräume<br>in Wohn-<br>gebäuden und<br>anderen Ge-<br>bäuden<br>insgesamt |
|--------------------|---|----------------------|------------------------|-----|------|-------|-------|------|------|------|------------|---|
|                    |   |                      | 1                      | 2   | 3    | 4     | 5     | 6    | 7—8  | 9—10 | über<br>10 |   |
|                    |   |                      | Wohnräumen             |     |      |       |       |      |      |      |            |   |
| Stadt<br>Hamburg   | Zugang durch Neubau . . . . .                       | 315                  | —                      | 1   | 56   | 176   | 28    | 48   | —    | 2    | 4          | 1371  |
|                    | „ „ Umbau usw. . . . .                              | 31                   | —                      | —   | 11   | 15    | 3     | 2    | —    | —    | —          | 120   |
|                    | Zugang überhaupt . . . . .                          | 346                  | —                      | 1   | 67   | 191   | 31    | 50   | —    | 2    | 4          | 1491  |
|                    | Abgang durch Brände, Abbrüche usw. <sup>1)</sup> 13 | —                    | —                      | 1   | 8    | —     | —     | —    | 3    | 1    | 73         |   |
|                    | Mehr (+) oder weniger (—), Dez. 1925                | + 333                | —                      | + 1 | + 66 | + 183 | + 31  | + 50 | —    | — 1  | + 3        | + 1418  |
|                    | Dagegen im Nov. 1925                                | + 366                | —                      | + 2 | + 30 | + 169 | + 113 | + 29 | + 21 | + 2  | —          | + 1679  |
|                    | „ Dez. 1924   | + 229                | —                      | + 1 | + 58 | + 76  | + 34  | + 24 | + 20 | + 14 | + 2        | + 1094  |
| Stadt<br>Bergedorf | Zugang durch Neubau . . . . .                       | 2                    | —                      | —   | —    | 1     | 1     | —    | —    | —    | —          | 9   |
|                    | „ „ Umbau usw. . . . .                              | —                    | —                      | —   | —    | —     | —     | —    | —    | —    | —          | —   |
|                    | Zugang überhaupt . . . . .                          | 2                    | —                      | —   | —    | 1     | 1     | —    | —    | —    | —          | 9   |
|                    | Abgang durch Brände, Abbrüche usw.                  | —                    | —                      | —   | —    | —     | —     | —    | —    | —    | —          | —   |
|                    | Mehr (+) oder weniger (—), Dez. 1925                | + 2                  | —                      | —   | —    | + 1   | + 1   | —    | —    | —    | —          | + 9   |
|                    | Dagegen im Nov. 1925                                | + 3                  | —                      | —   | —    | + 2   | + 1   | —    | —    | —    | —          | + 13  |
| Stadt<br>Cuxhaven  | Zugang durch Neubau . . . . .                       | 3                    | —                      | —   | —    | 3     | —     | —    | —    | —    | —          | 12  |
|                    | „ „ Umbau usw. . . . .                              | —                    | —                      | —   | —    | —     | —     | —    | —    | —    | —          | —   |
|                    | Zugang überhaupt . . . . .                          | 3                    | —                      | —   | —    | 3     | —     | —    | —    | —    | —          | 12  |
|                    | Abgang durch Brände, Abbrüche usw.                  | —                    | —                      | —   | —    | —     | —     | —    | —    | —    | —          | —   |
|                    | Mehr (+) oder weniger (—), Dez. 1925                | + 3                  | —                      | —   | —    | + 3   | —     | —    | —    | —    | —          | + 12  |
|                    | Dagegen im Nov. 1925                                | + 9                  | —                      | —   | + 1  | + 4   | + 3   | —    | + 1  | —    | —          | + 41  |

<sup>1)</sup> Außerdem sind von der Behörde für Wohnungspflege im Berichtsmonat 8 Wohnungen für unbewohnbar erklärt worden.

## 10. Zahl der neuen baupolizeilichen Fälle in den Städten Hamburg, Bergedorf und Cuxhaven im Dezember 1925.

| Bezeichnung der Fälle          | Stadt Hamburg                   |               |                                    | Stadt Bergedorf                 |               |                                    | Stadt Cuxhaven                  |               |                                    |
|--------------------------------|---------------------------------|---------------|------------------------------------|---------------------------------|---------------|------------------------------------|---------------------------------|---------------|------------------------------------|
|                                | Anzahl im<br>Berichts-<br>monat | Dagegen im    |                                    | Anzahl im<br>Berichts-<br>monat | Dagegen im    |                                    | Anzahl im<br>Berichts-<br>monat | Dagegen im    |                                    |
|                                |                                 | Vor-<br>monat | gleichen<br>Monat des<br>Vorjahres |                                 | Vor-<br>monat | gleichen<br>Monat des<br>Vorjahres |                                 | Vor-<br>monat | gleichen<br>Monat des<br>Vorjahres |
| Neubau von Wohnhäusern .....   | 68                              | 81            | 143                                | —                               | 1             | 2                                  | —                               | 1             | 4                                  |
| Sonstige Neubauten .....       | 37                              | 91            | 77                                 | 1                               | 2             | —                                  | 2                               | 6             | 1                                  |
| An-, Auf- oder Umbauten .....  | 110                             | 208           | 156                                | 5                               | 13            | 15                                 | 4                               | 5             | 6                                  |
| Betriebsstätten .....          | 82                              | 132           | 87                                 | 2                               | —             | 1                                  | —                               | —             | 2                                  |
| Feuerstätten .....             | 62                              | 131           | 70                                 | 5                               | 3             | 2                                  | —                               | —             | —                                  |
| Teilung von Grundstücken ..... | 99                              | 38            | 35                                 | 2                               | —             | 2                                  | 6                               | 4             | 7                                  |
| Sonstige Fälle .....           | 1873                            | 1870          | 2324                               | 6                               | 6             | —                                  | 13                              | 27            | 7                                  |
| Zusammen .....                 | 2331                            | 2551          | 2892                               | 21                              | 25            | 22                                 | 25                              | 43            | 27                                 |

## 11. Erteilte Bauerlaubnisse in den Städten Hamburg, Bergedorf und Cuxhaven im Dezember 1925.

| Städte<br>und Monate       | Neubauten      |                           | Zahl der Wohngebäude mit |   |   |   |     |      |       |            | Zahl der Wohnungen<br>durch |  |
|----------------------------|----------------|---------------------------|--------------------------|---|---|---|-----|------|-------|------------|-----------------------------|--|
|                            | über-<br>haupt | davon<br>Wohn-<br>gebäude | 1                        | 2 | 3 | 4 | 5/8 | 9/12 | 13/20 | über<br>20 | Neubau                      | Um-, An-,<br>Auf- und<br>Erweite-<br>rungsba |
|                            |                |                           | Wohnungen                |   |   |   |     |      |       |            |                             |  |
| Stadt Hamburg, Dez. 1925   | 94             | 45                        | 17                       | — | — | — | 1   | 25   | 2     | —          | 314                         | 10   |
| Dagegen im Nov. 1925       | 118            | 44                        | 16                       | — | — | — | 1   | 20   | 7     | —          | 340                         | 22   |
| Stadt Bergedorf, Dez. 1925 | 4              | —                         | —                        | — | — | — | —   | —    | —     | —          | —                           | —  |
| Dagegen im Nov. 1925       | 3              | 1                         | 1                        | — | — | — | —   | —    | —     | —          | 1                           | —  |
| Stadt Cuxhaven, Dez. 1925  | 2              | 2                         | —                        | — | — | — | 2   | —    | —     | —          | 16                          | —  |
| Dagegen im Nov. 1925       | 7              | 1                         | —                        | — | — | — | 1   | —    | —     | —          | 5                           | —  |

## V. Preise und Lebenshaltung.

## 12. Großhandelspreise\* (in Reichsmark) in der Stadt Hamburg im November und Dezember 1925.

| Arten und Mengen von Lebensbedürfnissen    |        | Durchschnitt<br>in den Jahren<br>1913/14 | 11. November<br>1925 | 25. November<br>1925 | 9. Dezember<br>1925 | 23. Dezember<br>1925 |
|--|--------|--|----------------------|----------------------|---------------------|----------------------|
| 1. Rindfleisch .....                       | 1 kg   | 1,40                                     | 1,52                 | 1,56                 | 1,58                | 1,56                 |
| 2. Schweinefleisch .....                   | 1 "    | 1,28                                     | 2,30                 | 2,28                 | 2,04                | 2,16                 |
| 3. Kalbfleisch .....                       | 1 "    | 1,82                                     | 3,00                 | 3,00                 | 2,90                | 2,76                 |
| 4. Hammelfleisch .....                     | 1 "    | 1,56                                     | 1,68                 | 1,56                 | 1,50                | 1,76                 |
| 5. Speck, inländischer, geräucherter ..... | 1 "    | 1,44                                     | 3,00                 | 3,00                 | 3,00                | 3,00                 |
| 6. Butter .....                            | 1 "    | 2,38—2,52                                | 4,50—4,60            | 4,52—4,60            | 4,16—4,24           | 3,58—3,66            |
| 7. Schmalz, ausländisches .....            | 1 "    | 1,12                                     | 1,86                 | 1,86                 | 1,74                | 1,73                 |
| 8. Margarine .....                         | 1 "    | 1,10—1,62                                | 1,14—1,92            | 1,14—1,92            | 1,14—1,92           | 1,14—1,92            |
| 9. Tilsiter Käse .....                     | 1 "    | 1,24—1,32                                | 2,30                 | 2,30                 | 2,30                | 2,30                 |
| 10. Holländischer Käse, frisch .....       | 1 "    | 1,48                                     | 2,55                 | 2,55                 | 2,56                | 2,56                 |
| 11. " " alt .....                          | 1 "    | 1,84                                     | 3,90                 | 3,90                 | 3,90                | 3,80                 |
| 12. Weizenmehl, Auszug .....               | 1 "    | 0,28                                     | 0,37—0,42            | 0,39—0,46½           | 0,41—0,48           | 0,41—0,48            |
| 13. Roggenmehl, fein .....                 | 1 "    | 0,23                                     | 0,24—0,28            | 0,24—0,28            | 0,24—0,28           | 0,24—0,28            |
| 14. Haferflocken .....                     | 1 "    | 0,36                                     | 0,38—0,43            | 0,38—0,43            | 0,40—0,43           | 0,40—0,43            |
| 15. Reis, Rangoon .....                    | 1 "    | 0,27—0,29                                | 0,34—0,36            | 0,34—0,36            | 0,32—0,36           | 0,32—0,36            |
| 16. Zucker .....                           | 1 "    | 0,38                                     | 0,56—0,58            | 0,56—0,58            | 0,56—0,58           | 0,56—0,58            |
| 17. Äpfel, ausländische .....              | 1 "    | —  | 0,84—1,16            | 0,50—1,10            | 0,72—1,08           | 0,60—1,10            |
| 18. " inländische .....                    | 1 "    | 0,28—0,40                                | 0,20—0,70            | 0,20—0,60            | 0,20—0,70           | 0,24—0,70            |
| 19. Wirtschaftsäpfel .....                 | 1 "    | 0,22—0,28                                | 0,10—0,24            | 0,10—0,32            | 0,12—0,36           | 0,16—0,40            |
| 20. Bananen .....                          | 1 "    | 0,40—0,45                                | 1,00—1,28            | 1,00—1,30            | 0,72—1,20           | 0,60—1,12            |
| 21. Äpfelbäume .....                       | 1 "    | 0,30—0,32                                | 1,20—1,60            | 1,20—1,60            | —                   | —                    |
| 22. Wirtschaftsbirnen .....                | 1 "    | 0,14—0,28                                | 0,30—0,50            | 0,36—0,50            | 0,30—0,50           | 0,30—0,50            |
| 23. Tomaten .....                          | 1 "    | 0,39—0,49                                | 0,50—1,30            | 0,20—1,26            | 0,30—0,50           | 0,16—0,50            |
| 24. Karotten .....                         | 1 "    | 0,13—0,17                                | 0,16—0,24            | 0,14—0,20            | 0,16—0,30           | 0,20—0,40            |
| 25. Kartoffeln .....                       | 1 "    | 0,04                                     | 0,03—0,12            | 0,04—0,12            | 0,06—0,12           | 0,06—0,12            |
| 26. Blumenkohl .....                       | 1 Kopf | 0,19—0,30                                | 0,20—1,60            | 0,20—1,40            | 0,13—0,55           | 0,20—1,00            |
| 27. Wirsingkohl .....                      | 1 kg   | 0,06                                     | 0,08—0,10            | 0,06—0,09            | 0,12—0,16           | 0,16—0,20            |
| 28. Weißkohl .....                         | 1 "    | 0,04                                     | 0,03—0,05            | 0,03—0,05            | 0,06—0,10           | 0,08—0,09            |
| 29. Rotkohl .....                          | 1 "    | 0,06                                     | 0,05—0,10            | 0,06—0,10            | 0,10—0,18           | 0,14—0,20            |
| 30. Rosenkohl .....                        | 1 "    | 0,49—0,59                                | 0,40—0,60            | 0,30—0,50            | 0,70—0,90           | 0,44—1,20            |
| 31. Grünkohl .....                         | 1 "    | 0,11—0,13                                | 0,12—0,14            | 0,08—0,10            | 0,10—0,16           | 0,14—0,20            |
| 32. Stedrüben .....                        | 1 "    | 0,02                                     | 0,04—0,06            | 0,04—0,06            | 0,04—0,06           | 0,05—0,07            |
| 33. Spinat .....                           | 1 "    | 0,33—0,41                                | 0,40—0,50            | 0,30—0,50            | —                   | 0,50—1,00            |
| 34. Wurzeln .....                          | 1 "    | 0,08—0,09                                | 0,10—0,14            | 0,10—0,15            | 0,12—0,20           | 0,12—0,20            |
| 35. Märkische Rüben .....                  | 1 "    | 0,23—0,34                                | 0,10—0,30            | 0,10—0,30            | 0,16—0,30           | 0,16—0,36            |
| 36. Weizen <sup>1)</sup> .....             | 50 kg  | 9,62                                     | 11,30                | 12,25                | 13,05               | 12,20                |
| 37. Roggen <sup>1)</sup> .....             | 50 "   | 8,11                                     | 7,25                 | 8,20                 | 8,45                | 7,70                 |
| 38. Gerste <sup>1)</sup> .....             | 50 "   | 8,82                                     | 8,05                 | 8,50                 | 8,78                | 8,40                 |
| 39. Hafer <sup>1)</sup> .....              | 50 "   | 8,32                                     | 8,48                 | 8,98                 | 9,00                | 8,35                 |

\* Die Großhandelspreise in dieser Übersicht und die Kleinhandelspreise in der folgenden Übersicht lassen sich nicht in allen Fällen zueinander in Beziehung setzen, da beide Preiskarten nach verschiedenen Grundlagen erhoben werden und die Warenarten ihrer Beschaffenheit nach vielfach verschieden sind. —  
<sup>1)</sup> Mittlerer Börsenpreis ab inländischer Station. — <sup>2)</sup> Ausländische Äpfelbäume.

Monatliche Durchschnittsauktionspreise der wichtigsten Konsumgüter siehe Abschnitt XI.

Jahreszusammenstellungen über Kleinhandelspreise, Steuerungs zahlen und Indexziffern siehe Sonderbeitrag 2, Seite 295.

## 13. Die Kleinhandelspreise\*) (in Reichsmark) in der Stadt Hamburg im November und Dezember 1925.

| Arten <sup>1)</sup> und Mengen von Lebensbedürfnissen | Durchschnitt in den Jahren 1913/14 <sup>2)</sup> | 11.       | 25.       | 9.        | 23.       | Noch: Arten <sup>1)</sup> und Mengen von Lebensbedürfnissen | Durchschnitt in den Jahren 1913/14 <sup>2)</sup> | 11.       | 25.       | 9.        | 23.       |
|---|--|-----------|-----------|-----------|-----------|---|--|-----------|-----------|-----------|-----------|
|   |  | Nov. 1925 | Nov. 1925 | Dez. 1925 | Dez. 1925 |   |  | Nov. 1925 | Nov. 1925 | Dez. 1925 | Dez. 1925 |
| 1. Roggenbrot . . . . . 1 kg                          | 0,27   | 0,38      | 0,38      | 0,38      | 0,38      | 38. Dörrobst . . . . . 1 kg                                 | 1,20   | 1,60      | 1,60      | 1,60      | 1,60      |
| 2. Schwarzbrot . . . . . 1 "                          | 0,23   | 0,28      | 0,28      | 0,28      | 0,28      | 39. Zucker . . . . . 1 "                                    | 0,44   | 0,60      | 0,60      | 0,60      | 0,60      |
| 3. Weißbrot . . . . . 1 "                             | 0,50   | 0,75      | 0,75      | 0,75      | 0,75      | 40. Eier . . . . . 1 Stück                                  | 0,08   | 0,21      | 0,22      | 0,22      | 0,23      |
| 4. Weizenmehl . . . . . 1 "                           | 0,40   | 0,54      | 0,54      | 0,58      | 0,58      | 41. Vollmilch . . . . . 1 Liter                             | 0,21   | 0,34      | 0,34      | 0,33      | 0,31      |
| 5. Roggenmehl . . . . . 1 "                           | 0,28   | 0,40      | 0,42      | 0,44      | 0,42      | 42. Kaffee, gebrannt . . . 1 kg                             | 2,40   | 6,00      | 6,00      | 6,00      | 6,00      |
| 6. Graupen . . . . . 1 "                              | 0,42   | 0,56      | 0,56      | 0,56      | 0,56      | 43. Kaffee-Erlaß . . . . . 1 "                              | 0,50   | 0,56      | 0,56      | 0,56      | 0,56      |
| 7. Weizengrieß . . . . . 1 "                          | 0,50   | 0,64      | 0,64      | 0,64      | 0,64      | 44. Speisefalz . . . . . 1 "                                | 0,20   | 0,16      | 0,16      | 0,16      | 0,16      |
| 8. Haferflocken . . . . . 1 "                         | 0,50   | 0,54      | 0,54      | 0,54      | 0,54      | 45. Steinkohl, frei Keller 1 Ztr.                           | 1,30   | 2,05      | 2,05      | 2,05      | 2,20      |
| 9. Nudeln . . . . . 1 "                               | 0,67   | 0,84      | 0,90      | 0,90      | 0,90      | 46. Brisketts, " " 1 "                                      | 1,10   | 2,08      | 2,08      | 2,08      | 2,23      |
| 10. Reis . . . . . 1 "                                | 0,48   | 0,66      | 0,66      | 0,66      | 0,66      | 47. Torf, " " 1 "   | 1,80   |           |           |           |           |
| 11. Erbsen . . . . . 1 "                              | 0,40   | 0,58      | 0,58      | 0,58      | 0,58      | 48. Brennholz, " " 1 hl                                     | 1,50   | 2,25      | 2,25      | 2,25      | 2,40      |
| 12. Speisebohnen . . . . . 1 "                        | 0,48   | 0,74      | 0,74      | 0,74      | 0,74      | 49. Koch- und Leuchtgas. 1 cbm                              | 0,14   | 0,17      | 0,17      | 0,17      | 0,17      |
| 13. Linsen . . . . . 1 "                              | 0,60   | 0,90      | 0,90      | 0,90      | 0,90      | 50. Elektrizität . . . . . 1 Kwst.                          | 0,60   | 0,50      | 0,50      | 0,50      | 0,50      |
| 14. Kartoffeln . . . . . 1 "                          | 0,08   | 0,10      | 0,10      | 0,10      | 0,10      | 51. Petroleum . . . . . 1 Liter                             | 0,18   | 0,28      | 0,28      | 0,28      | 0,28      |
| 15. Weißkohl . . . . . 1 "                            | 0,10   | 0,08      | 0,08      | 0,12      | 0,14      | 52. Bohn. v. 2 Zimmern u. Küche                             | 30,00  | 26,70     | 26,70     | 26,70     | 26,70     |
| 16. Wirsing . . . . . 1 "                             | 0,15   | 0,16      | 0,16      | 0,20      | 0,24      | 53. " " 3 " " "   | 44,20  | 39,34     | 39,34     | 39,34     | 39,34     |
| 17. Rotkohl . . . . . 1 "                             | 0,18   | 0,12      | 0,12      | 0,20      | 0,24      | 54. " " 4 " " "   | 63,75  | 56,74     | 56,74     | 56,74     | 56,74     |
| 18. Spinat . . . . . 1 "                              | 0,40   | 0,60      | 0,80      | 1,05      |           | 55. Herrenanzug . . . . . 1 Stück                           | 30,00  | 60,00     | 55,00     | 55,00     | 55,00     |
| 19. Mohrrüben . . . . . 1 "                           | 0,10   | 0,20      | 0,20      | 0,26      | 0,24      | 56. Knabenschulanzug . . 1 "                                | 15,00  | 30,00     | 28,00     | 28,00     | 28,00     |
| 20. Sauerkraut . . . . . 1 "                          | 0,16   | 0,24      | 0,20      | 0,20      | 0,20      | 57. Frauencheviotrod. . . 1 "                               | 4,00   | 8,00      | 7,00      | 7,00      | 7,00      |
| 21. Stedrüben . . . . . 1 "                           | 0,06   | 0,10      | 0,10      | 0,12      | 0,12      | 58. Mädchenkleid . . . . . 1 "                              | 6,50   | 12,00     | 11,00     | 11,00     | 11,00     |
| 22. Grünkohl . . . . . 1 "                            | 0,15   | 0,20      | 0,20      | 0,28      | 0,24      | 59. Baumwollene Flanellbluse . . . . 1 "                    | 2,75   | 6,00      | 5,00      | 5,00      | 5,00      |
| 23. Rindfleisch . . . . . 1 "                         | 1,60   | 2,10      | 2,10      | 2,15      | 2,15      | 60. Weiße Wäschebluse . . 1 "                               | 4,50   | 9,00      | 7,50      | 7,50      | 7,50      |
| 24. Schweinefleisch . . . . 1 "                       | 1,50   | 2,85      | 2,85      | 2,70      | 2,80      | 61. Baumwollenes Männerflanellhemd 1 "                      | 2,00   | 4,50      | 4,50      | 4,50      | 4,50      |
| 25. Kalbfleisch . . . . . 1 "                         | 1,70   | 3,00      | 3,00      | 2,90      | 3,00      | 62. Frauenhemd . . . . . 1 "                                | 1,80   | 3,75      | 3,50      | 3,50      | 3,50      |
| 26. Hammelfleisch . . . . . 1 "                       | 1,80   | 2,30      | 2,30      | 2,10      | 2,40      | 63. Hemdentuch . . . . . 1 m                                | 0,50   | 1,20      | 1,10      | 1,10      | 1,10      |
| 27. Leberwurst . . . . . 1 "                          | 1,60   | 3,30      | 3,30      | 3,30      | 3,30      | 64. Männerfoden . . . . . 1 Paar                            | 0,65   | 1,50      | 1,25      | 1,25      | 1,25      |
| 28. Speck . . . . . 1 "                               | 1,80   | 3,60      | 3,60      | 3,60      | 3,60      | 65. Frauenstrümpfe . . . . 1 "                              | 1,00   | 2,80      | 2,25      | 2,25      | 2,25      |
| 29. Butter . . . . . 1 "                              | 2,70   | 5,00      | 5,10      | 4,90      | 4,40      | 66. Männerstiefel . . . . . 1 "                             | 10,50  | 14,00     | 14,00     | 14,00     | 14,00     |
| 30. Margarine . . . . . 1 "                           | 1,60   | 1,80      | 1,80      | 1,80      | 1,80      | 67. Frauenstiefel . . . . . 1 "                             | 8,75   | 12,50     | 12,50     | 12,50     | 12,50     |
| 31. Schweineschmalz . . . . 1 "                       | 1,60   | 3,10      | 3,10      | 3,10      | 3,10      | 68. Kinderstiefel . . . . . 1 "                             | 6,25   | 8,50      | 8,50      | 8,50      | 8,50      |
| 32. Magerkäse . . . . . 1 "                           | 0,80   | 1,60      | 1,70      | 1,70      | 1,70      | 69. Sohlen und Abfäße . . 1 "                               | 3,30   | 6,50      | 6,50      | 6,50      | 6,50      |
| 33. Halbfetter Käse . . . . . 1 "                     | 1,20   | 1,80      | 1,90      | 1,90      | 1,90      |   |  |           |           |           |           |
| 34. Salzheringe . . . . . 1 "                         | 0,40   | 0,80      | 0,80      | 0,80      | 0,80      |   |  |           |           |           |           |
| 35. Schellfische . . . . . 1 "                        | 0,50   | 1,60      | 1,50      | 1,50      | 1,60      |   |  |           |           |           |           |
| 36. Kabeljau . . . . . 1 "                            |  | 1,00      | 0,70      | 0,80      | 0,80      |   |  |           |           |           |           |
| 37. Dorsch . . . . . 1 "                              |  |           |           |           |           |   |  |           |           |           |           |

\*) Wegen einer Vergleichbarkeit mit den Großhandelspreisen siehe Anmerkung \*) bei der vorhergehenden Tabelle. — <sup>1)</sup> Die einzelnen Arten sind in der Reichsteuerungsstatistik genau festgelegt. — <sup>2)</sup> Die Friedenspreise weichen zum Teil von den früher veröffentlichten ab; sie sind gelegentlich des vom März an eingeführten neuen Verfahrens zur Berechnung von Steuerungspreisen und Indizes nachgeprüft worden. Die Bekleidungspreise Nr. 55 bis 69 sind für Juli 1914 festgesetzt.

## 14. Die Steuerungspreisen und Indizes in der Stadt Hamburg für November und Dezember 1925.

(Nach dem alten und nach dem [erweiterten] neuen Verfahren.)

a) Die in der Reichsstatistik berücksichtigten Lebensmittel.

| Lebensmittel            | Wertigkeitszahlen <sup>2)</sup> nach dem |           | Vorkriegskosten in Reichsmark nach dem |           | Steuerungspreisen in Reichsmark nach dem |       |       |       | Indizes, berechnet auf 100 Friedensmark, nach dem |        |        |        |
|-------------------------|--|-----------|--|-----------|--|-------|-------|-------|---|--------|--------|--------|
|                         |  |           |  |           |  |       |       |       |   |        |        |        |
|                         | alten                                    | neuen     | alten                                  | neuen     | alten                                    | neuen | alten | neuen | alten   | neuen  | alten  | neuen  |
|                         | Verfahren                                | Verfahren | Verfahren                              | Verfahren | Nov.                                     | Dez.  | Nov.  | Dez.  | Nov.  | Dez.   | Nov.   | Dez.   |
| Brot . . . . .          | 47 kg                                    | 45 kg     | 12,69                                  | 13,30     | 17,86                                    | 17,86 | 18,95 | 18,95 | 140,74  | 140,74 | 142,48 | 142,48 |
| Mehl . . . . .          | 4 "                                      | 4 "       | 1,08                                   | 1,60      | 2,16                                     | 2,32  | 2,16  | 2,32  | 200,00  | 214,81 | 135,00 | 145,00 |
| Nährmittel . . . . .    | 11 "                                     | 11 "      | 6,16                                   | 5,10      | 6,82                                     | 6,82  | 6,82  | 6,82  | 110,71  | 110,71 | 133,73 | 133,73 |
| Kartoffeln . . . . .    | 70 "                                     | 50 "      | 6,30                                   | 4,00      | 7,00                                     | 7,00  | 5,00  | 5,00  | 111,11  | 111,11 | 125,00 | 125,00 |
| Gemüse . . . . .        | 15 "                                     | 15 "      | 4,97                                   | 1,75      | 5,40                                     | 7,25  | 5,40  | 7,25  | 108,65  | 145,88 | 308,57 | 414,29 |
| Fleisch . . . . .       | 3 "                                      | 6 "       | 4,35                                   | 9,65      | 6,68                                     | 6,76  | 13,93 | 13,91 | 153,56  | 155,40 | 144,35 | 144,15 |
| Leberwurst . . . . .    | —  | 2 "       | —                                      | 3,20      | —  | —     | 6,60  | 6,60  | —   | —      | 206,25 | 206,25 |
| Speck . . . . .         | 1,5 "                                    | 0,5 "     | 2,73                                   | 0,90      | 5,40                                     | 5,40  | 1,80  | 1,80  | 197,80  | 197,80 | 200,00 | 200,00 |
| Fett . . . . .          | 4,5 "                                    | 6,25 "    | 7,32                                   | 12,20     | 9,00                                     | 9,00  | 18,75 | 17,85 | 122,95  | 122,95 | 153,69 | 146,31 |
| Käse, magerer . . . . . | —  | 1,75 "    | —                                      | 0,80      | —  | —     | 1,70  | 1,70  | —   | —      | 212,50 | 212,50 |
| " halbfetter . . . . .  | 1,2 "                                    | 0,75 "    | 1,44                                   | 0,90      | 2,28                                     | 2,28  | 1,43  | 1,43  | 158,33  | 158,33 | 158,89 | 158,89 |
| Schellfische . . . . .  | 1,5 "                                    | —         | 0,66                                   | —         | 2,25                                     | 2,33  | —     | —     | 340,91  | 353,03 | —      | —      |
| Salzheringe . . . . .   | 1 "                                      | 1,5 "     | 0,39                                   | 0,60      | 0,80                                     | 0,80  | 1,20  | 1,20  | 205,13  | 205,13 | 200,00 | 200,00 |
| Dörrobst . . . . .      | 3 "                                      | —         | 3,60                                   | —         | 4,80                                     | 4,80  | —     | —     | 133,33  | 133,33 | —      | —      |
| Zucker . . . . .        | 3,5 "                                    | 3,5 "     | 1,50                                   | 1,54      | 2,10                                     | 2,10  | 2,10  | 2,10  | 140,00  | 140,00 | 136,36 | 136,36 |
| Eier . . . . .          | 10 Stück                                 | 28 Stück  | 0,80                                   | 2,24      | 2,20                                     | 2,25  | 6,16  | 6,30  | 275,00  | 281,25 | 275,00 | 281,25 |
| Vollmilch . . . . .     | 28 Liter                                 | 35 Liter  | 5,88                                   | 7,35      | 9,52                                     | 8,96  | 11,90 | 11,20 | 161,90  | 152,38 | 161,90 | 152,38 |
| Bohnen-Kaffee . . . . . | —  | 0,25 kg   | —                                      | 0,60      | —  | —     | 1,50  | 1,50  | —   | —      | 250,00 | 250,00 |
| Erlaß-Kaffee . . . . .  | —  | 1,25 "    | —                                      | 0,63      | —  | —     | 0,70  | 0,70  | —   | —      | 111,11 | 111,11 |
| Kakao . . . . .         | —  | 1 "       | —                                      | 2,80      | —  | —     | 3,20  | 3,20  | —   | —      | 114,29 | 114,29 |
| Speisefalz . . . . .    | —  | 2 "       | —                                      | 0,40      | —  | —     | 0,32  | 0,32  | —   | —      | 80,00  | 80,00  |

\*) In der Reichsstatistik festgesetzte Mengen für den viertägigen Bedarf einer aus 2 Erwachsenen und 3 Kindern im Alter von 12, 7 und 1½ Jahren bestehenden Familie.

# Nach: 14. Die Feuerungszahlen und Indexziffern in der Stadt Hamburg für November und Dezember 1925.

b) Die in der Reichstatistik berücksichtigten Gruppen von Lebensbedürfnissen.

| Gruppen<br>von<br>Lebensbedürfnissen                | Vorkriegskosten<br>in Reichsmark<br>nach dem<br>alten   neuen<br>Verfahren |        | Feuerungszahlen in Reichsmark<br>nach dem |          |          |          | Indexziffern, berechnet auf 100 Friedensmark,<br>nach dem |          |          |          |
|---|--|--------|---|----------|----------|----------|---|----------|----------|----------|
|   |  |        | alten                                     |          | neuen    |          | alten   |          | neuen    |          |
|   |  |        | Verfahren                                 |          |          |          | Verfahren   |          |          |          |
|   |  |        | November                                  | Dezember | November | Dezember | November  | Dezember | November | Dezember |
| I Lebensmittel .....                                | 59,87  | 69,56  | 84,24                                     | 85,93    | 109,29   | 110,15   | 140,70  | 143,53   | 157,12   | 158,35   |
| II Heizung <sup>1)</sup> .....                      | 5,63   | 5,40   | 8,79                                      | 9,03     | 8,79     | 9,03     | 156,13  | 160,39   | 162,78   | 167,22   |
| III Beleuchtung <sup>2)</sup> .....                 | 2,55   | 2,55   | 2,53                                      | 2,53     | 2,53     | 2,53     | 99,22   | 99,22    | 99,22    | 99,22    |
| IV Wohnung <sup>3)</sup> .....                      | 30,00  | 30,00  | 26,70                                     | 26,70    | 26,70    | 26,70    | 89,00   | 89,00    | 89,00    | 89,00    |
| V Bekleidung <sup>4)</sup> .....                    | 16,82  | 12,43  | 22,19                                     | 21,48    | 23,49    | 22,74    | 131,93  | 127,71   | 188,98   | 182,94   |
| VI Sonstiger Bedarf <sup>5)</sup> ..                | ..   | 12,11  | ..  | ..       | 23,12    | 23,12    | ..  | ..       | 190,92   | 190,92   |
| Stadt   Zus. I bis VI                               | 132,05   | 119,94 | 144,45                                    | 145,67   | 193,92   | 194,27   | 125,75  | 126,81   | 146,85   | 147,12   |
| Hamburg   „ I bis V                                 | 114,87   | 119,94 | 144,45                                    | 145,67   | 170,80   | 171,15   | 125,75  | 126,81   | 142,40   | 142,70   |
| Dagegen Reichsindexziffern, zusammen I bis VI ..... |  |        |   |          |          |          | 127,0   | 127,2    | 141,4    | 141,2    |
| „ „ I bis V .....                                   |  |        |   |          |          |          | 127,0   | 127,2    | 136,6    | 136,3    |

<sup>1)</sup> 15 cbm Kochgas, 3 Gentner Brennstoff. — <sup>2)</sup> 7 1/2 cbm Leuchtgas, 2 1/2 Kwst. Elektrizität. — <sup>3)</sup> 2 Zimmer und Küche. — <sup>4)</sup> Nach den von der Reichstatistik festgesetzten Arten und Mengen. — <sup>5)</sup> 1 Stück Toilettenseife, 1500 g Waschseife, 2000 g Soda, 2 Schachteln Stiefelwachs, 1 Scheuertuch, 1 Handtuch (Gerstenform), zweimal Haarschneiden, achtmal Rasieren, 1 Tageszeitung (Monatsbezugspreis), 4 Neclaumhefte, 6 Bleistifte, 4 Plätze im Kino und für Verkehrsausgaben ein Familienbetrag, in dem Eisenbahn und Fahrrad mit je 1/3 enthalten sind.

## 15. Stichtags-Feuerungszahlen (ohne Bekleidung und sonstigen Bedarf) in Reichsmark für die Städte Hamburg, Bergedorf, Cuxhaven und Geesthacht in den letzten drei Monaten.

| Lebensbedürfnisse     | 21. Oktober 1925 |           |          |            | 25. November 1925 |           |          |            | 23. Dezember 1925 |           |          |            |
|-----------------------|------------------|-----------|----------|------------|-------------------|-----------|----------|------------|-------------------|-----------|----------|------------|
|                       | Hamburg          | Bergedorf | Cuxhaven | Geesthacht | Hamburg           | Bergedorf | Cuxhaven | Geesthacht | Hamburg           | Bergedorf | Cuxhaven | Geesthacht |
| I Lebensmittel:       |                  |           |          |            |                   |           |          |            |                   |           |          |            |
| Altes Verfahren ...   | 86,12            | 79,56     | 84,06    | 79,64      | 84,27             | 78,26     | 80,78    | 81,83      | 85,84             | 82,17     | 84,47    | 84,98      |
| Neues " ...           | 111,54           | 106,23    | 108,46   | 107,26     | 109,62            | 105,74    | 106,13   | 109,27     | 109,71            | 107,33    | 107,40   | 110,99     |
| II Heizung .....      | 8,94             | 9,00      | 8,85     | 7,95       | 8,79              | 8,94      | 8,85     | 7,95       | 9,24              | 9,39      | 8,85     | 7,95       |
| III Beleuchtung ..... | 2,60             | 2,60      | 2,90     | 2,68       | 2,53              | 2,60      | 2,90     | 2,93       | 2,53              | 2,60      | 2,90     | 2,93       |
| IV Wohnung .....      | 26,70            | 22,25     | 25,07    | 16,75      | 26,70             | 22,25     | 26,00    | 19,75      | 26,70             | 22,25     | 26,00    | 19,75      |
| Zusammen I bis IV:    |                  |           |          |            |                   |           |          |            |                   |           |          |            |
| Altes Verfahren ...   | 124,36           | 113,41    | 120,88   | 107,02     | 122,29            | 112,05    | 118,53   | 112,46     | 124,31            | 116,41    | 122,22   | 115,61     |
| Neues " ...           | 149,78           | 140,08    | 145,28   | 134,64     | 147,64            | 139,53    | 143,88   | 139,90     | 148,18            | 141,57    | 145,15   | 141,62     |

## VI. Löhne.

### 16. Die Tariftlöhne und die wöchentlichen Arbeitszeiten einiger typischer Berufe in der Stadt Hamburg.

| Berufe   | Tariftlöhne in Reichsmark |                 |                  |                  |                  | Wöchentliche Arbeitsstunden*) |                  |                  |                  |
|--|---------------------------|-----------------|------------------|------------------|------------------|-------------------------------|------------------|------------------|------------------|
|  | für                       | 1. Juli<br>1914 | 15. Dez.<br>1924 | 15. Nov.<br>1925 | 15. Dez.<br>1925 | 1. Juli<br>1914               | 15. Dez.<br>1924 | 15. Nov.<br>1925 | 15. Dez.<br>1925 |
| a) Gelernte Arbeiter.                                |                           |                 |                  |                  |                  |                               |                  |                  |                  |
| Schlosser .....                                      | 1 Stunde                  | 0,75            | 0,77             | 0,98             | 0,98             | 54                            | 48/54            | 48/54            | 48/54            |
| Klempner und Mechaniker .....                        | 1 "                       | 0,80            | 0,98             | 1,28             | 1,28             | 54                            | 48               | 48               | 48               |
| Elektriker .....                                     | 1 "                       | 0,70            | 0,77             | 1,03             | 1,03             | 54                            | 48               | 48/54            | 48/54            |
| Kupferschmiede .....                                 | 1 "                       | 0,78            | 0,80             | 1,02             | 1,02             | 54                            | 48/54            | 48/54            | 48/54            |
| Gehilfen im Spinnstoffgewerbe .....                  | 1 "                       | 0,60            | 0,64             | 0,70             | 0,70             | 58                            | 48/54            | 48/54            | 48/54            |
| Tapezierer .....                                     | 1 "                       | 0,75            | 0,84             | 1,17             | 1,17             | 51                            | 48               | 48               | 48               |
| Möbeltischler .....                                  | 1 "                       | 0,65            | 0,80             | 1,03             | 1,03             | 51                            | 48               | 48/51            | 48/51            |
| Herrenschneider .....                                | 1 "                       | 0,65            | 0,80             | 0,98             | 0,98             | 60                            | 48               | 48               | 48               |
| Schuhmacher .....                                    | 1 "                       | 0,60            | 0,75             | 0,87             | 0,87             | 54                            | 48               | 48               | 48               |
| Maurer .....   | 1 "                       | 0,90            | 0,98             | 1,28             | 1,28             | 36/54                         | 36/48            | 36/48            | 36/48            |
| Zimmerer .....                                       | 1 "                       | 0,90            | 1,00             | 1,30             | 1,30             | 36/54                         | 36/48            | 36/48            | 36/48            |
| Maler .....  | 1 "                       | 0,75            | 1,00             | 1,25             | 1,25             | 53½                           | 36/48            | 36/48            | 36/48            |
| Buchdrucker .....                                    | 1 Woche                   | 34,38           | 40,00            | 48,00            | 48,00            | 53                            | 48/53            | 48/53            | 48/53            |
| Bäcker .....   | 1 "                       | 36,00           | 41,00            | 48,00            | 48,00            | 48                            | 48               | 48               | 48               |
| b) Ungelernte Arbeiter.                              |                           |                 |                  |                  |                  |                               |                  |                  |                  |
| Arbeiter in chemischen Fabriken .....                | 1 Stunde                  | 0,50            | 0,60             | 0,79             | 0,79             | 60                            | 48/60            | 48/60            | 48/60            |
| Kutscher in der Expedition .....                     | 1 Woche                   | 35,00           | 39,00            | 46,00            | 46,00            | 66                            | 48               | 48               | 48               |
| c) Ungelernte Arbeiter.                              |                           |                 |                  |                  |                  |                               |                  |                  |                  |
| Arbeiter in der Metall-   in Landbetrieben .....     | 1 Stunde                  | 0,60            | 1)               | 0,59             | 0,59             | 54                            | 1)               | 48               | 48               |
| und Maschinenindustrie   auf Seeschiffswerften ..... | 1 "                       | 0,56            | 0,51             | 0,59             | 0,59             | 54                            | 54               | 54               | 54               |
| Schauerleute .....                                   | 1 Tag                     | 5,40            | 6,00             | 7,20             | 7,20             | 54                            | 48               | 48               | 48               |
| Kaiarbeiter .....                                    | 1 "                       | 5,00            | 6,00             | 7,20             | 7,20             | 51                            | 48               | 48               | 48               |
| Kohlenarbeiter .....                                 | 1 "                       | 5,70            | 6,00             | 7,20             | 7,20             | 54                            | 48               | 48               | 48               |

\*) Die zweite Zahl gibt die Höchstzahl der Arbeitsstunden an, bis zu der nach Erfordernis zu arbeiten ist. Im Baugewerbe verringert sich die Arbeitszeit mit Abnahme des Tageslichts. — <sup>1)</sup> Derzeit bestand kein Tarif; die Löhne wurden betriebsweise festgelegt.

## VII. Arbeitsmarkt und Arbeitsnachweis.

17. Die Vermittlungstätigkeit der öffentlichen und nicht gewerbsmäßigen Arbeitsnachweise im Staat im Dezember 1925.

| Berufsgruppen                  |                                     |        | Zahl der       |                            |                        |                 |                            |                        |                |                         | Auf 100<br>befetzte<br>Stellen ent-<br>fielen im<br>Berichts-<br>monat |        | Zahl der<br>am Ende<br>des Monats<br>verbliebenen<br>Arbeitsuchenden |  |
|--------------------------------|-------------------------------------|--------|----------------|----------------------------|------------------------|-----------------|----------------------------|------------------------|----------------|-------------------------|--|--------|--|--|
|                                |                                     |        | Arbeitsgesuche |                            |                        | offenen Stellen |                            |                        | Vermittlungen  |                         |  |        |  |  |
|                                |                                     |        | ins-<br>gesamt | davon                      |                        | ins-<br>gesamt  | davon                      |                        | ins-<br>gesamt | davon<br>Aus-<br>hilfen |  |        |  |  |
|                                |                                     |        |                | Rest des<br>Vor-<br>monats | neue<br>Mel-<br>dungen |                 | Rest des<br>Vor-<br>monats | neue<br>Mel-<br>dungen |                |                         |  |        |  |  |
| a) Männliche Personen.         |                                     |        |                |                            |                        |                 |                            |                        |                |                         |  |        |  |  |
| 1/2                            | Land- und Forstwirtschaft.....      | 474    | 124            | 350                        | 60                     | —               | 60                         | 60                     | —              | 790                     | 100  | 193    | 51   |  |
| 3                              | Bergbau, Hüttenwesen usw. ....      | 71     | 51             | 20                         | 15                     | —               | 15                         | 15                     | 11             | 473                     | 100  | 45     | 2  |  |
| 4                              | Industrie der Steine und Erden ..   | 90     | 44             | 46                         | 7                      | —               | 7                          | 7                      | —              | 1286                    | 100  | 63     | 13   |  |
| 5/6                            | Metall- und Maschinenindustrie ..   | 8 729  | 5 009          | 3 720                      | 1 099                  | —               | 1 099                      | 1 089                  | 1              | 802                     | 101  | 4 981  | 1 069  |  |
| 7/8                            | Chemische Industrie.....            | 741    | 528            | 213                        | 103                    | —               | 103                        | 103                    | 30             | 719                     | 100  | 554    | 77   |  |
| 9                              | Spinnstoffgewerbe.....              | 127    | 64             | 63                         | 46                     | —               | 46                         | 46                     | —              | 276                     | 100  | 24     | 56   |  |
| 10                             | Papierindustrie.....                | 93     | 41             | 52                         | 24                     | —               | 24                         | 24                     | —              | 387                     | 100  | 39     | 30   |  |
| 11                             | Lederindustrie.....                 | 405    | 227            | 178                        | 96                     | 1               | 95                         | 94                     | 62             | 431                     | 102  | 268    | 41   |  |
| 12                             | Holz- und Schnitzstoffgewerbe ....  | 3 310  | 1 814          | 1 496                      | 331                    | —               | 331                        | 331                    | —              | 1000                    | 100  | 1 838  | 812  |  |
| 13                             | Nahrungs- u. Genussmittelgewerbe    | 2 934  | 1 331          | 1 603                      | 1 120                  | —               | 1 120                      | 1 119                  | 953            | 262                     | 100  | 1 222  | 444  |  |
| 14                             | Bekleidungsgewerbe.....             | 1 074  | 453            | 621                        | 52                     | 2               | 50                         | 52                     | 10             | 2065                    | 100  | 695    | 279  |  |
| 15                             | Gesundheits- und Körperpflege...    | 559    | 151            | 408                        | 412                    | 3               | 409                        | 369                    | 310            | 151                     | 112  | 79     | 65   |  |
| 16                             | Baugewerbe.....                     | 4 282  | 2 066          | 2 216                      | 446                    | —               | 446                        | 446                    | 1              | 960                     | 100  | 2 895  | 467  |  |
| 17                             | Vervielfältigungsgewerbe.....       | 413    | 167            | 246                        | 103                    | 6               | 97                         | 101                    | 76             | 409                     | 102  | 213    | 92   |  |
| 18                             | Kunstgewerbliche Berufe.....        | 11     | 7              | 4                          | —                      | —               | —                          | —                      | —              | —                       | —  | 5      | 5  |  |
| 19                             | Theater, Musik, Schaust. aller Art. | 2 743  | 1 236          | 1 507                      | 1 925                  | —               | 1 925                      | 1 925                  | 1 888          | 142                     | 100  | 22     | 179  |  |
| 20                             | Gast- und Schankwirtschaft.....     | 4 116  | 1 969          | 2 147                      | 1 679                  | —               | 1 679                      | 1 677                  | 1 117          | 245                     | 100  | 796    | 1 450  |  |
| 21                             | Verkehrsgewerbe.....                | 24 633 | 6 621          | 18 012                     | 15 998                 | —               | 15 998                     | 15 688                 | 13 631         | 157                     | 102  | 4 526  | 3 539  |  |
| 23                             | Lohnarbeit wechselnder Art.....     | 5 178  | 2 580          | 2 598                      | 919                    | —               | 919                        | 919                    | 614            | 563                     | 100  | 2 990  | 843  |  |
| 24                             | Maschinisten und Heizer aller Art   | 1 873  | 1 130          | 743                        | 466                    | —               | 466                        | 452                    | 2              | 414                     | 103  | 320    | 860  |  |
| 25                             | Kaufmännische Angestellte.....      | 8 522  | 6 753          | 1 769                      | 590                    | 172             | 418                        | 334                    | 31             | 2551                    | 177  | 1 858  | 1) 5 330   |  |
| 26                             | Büroangestellte.....                | 272    | 239            | 33                         | 18                     | —               | 18                         | 17                     | 2              | 1600                    | 106  | 51     | 2) 194   |  |
| 27                             | Techniker aller Art.....            | 298    | 228            | 70                         | 5                      | —               | 5                          | 5                      | —              | 5960                    | 100  | 121    | 3) 144   |  |
| 28                             | Freie Berufe.....                   | 1      | —              | 1                          | —                      | —               | —                          | —                      | —              | —                       | —  | —      | 1  |  |
| Zusammen im Dezember 1925..... |                                     | 70 949 | 32 833         | 38 116                     | 25 514                 | 184             | 25 330                     | 24 873                 | 18 739         | 285                     | 103  | 23 798 | 16 043   |  |
| Dagegen im November 1925.....  |                                     | 58 514 | 27 746         | 30 768                     | 20 605                 | 216             | 20 389                     | 19 813                 | 12 586         | 295                     | 104  | 17 061 | 15 772   |  |
| " Oktober 1925.....            |                                     | 53 545 | 23 406         | 30 139                     | 19 784                 | 280             | 19 504                     | 19 425                 | 9 989          | 276                     | 102  | 13 429 | 14 317   |  |
| " September 1925.....          |                                     | 52 459 | 21 706         | 30 753                     | 23 158                 | 260             | 22 898                     | 22 467                 | 11 366         | 233                     | 103  | 10 315 | 13 091   |  |
| " August 1925.....             |                                     | 52 394 | 19 964         | 32 430                     | 22 408                 | 199             | 22 209                     | 21 921                 | 10 813         | 239                     | 102  | 9 506  | 12 200   |  |
| " Juli 1925.....               |                                     | 55 128 | 19 999         | 35 129                     | 26 575                 | 275             | 26 300                     | 26 084                 | 14 416         | 211                     | 102  | 8 210  | 11 754   |  |
| " Juni 1925.....               |                                     | 55 501 | 18 987         | 36 514                     | 27 909                 | 343             | 27 566                     | 26 980                 | 15 301         | 206                     | 103  | 8 408  | 11 591   |  |
| b) Weibliche Personen.         |                                     |        |                |                            |                        |                 |                            |                        |                |                         |  |        |  |  |
| 1/2                            | Land- und Forstwirtschaft.....      | 26     | 6              | 20                         | 3                      | —               | 3                          | 3                      | —              | 867                     | 100  | 15     | 8  |  |
| 5/6                            | Metall- und Maschinenindustrie ..   | 496    | 261            | 235                        | 94                     | —               | 94                         | 94                     | —              | 528                     | 100  | 261    | 103  |  |
| 7/8                            | Chemische Industrie.....            | 868    | 509            | 359                        | 126                    | —               | 126                        | 126                    | —              | 689                     | 100  | 550    | 153  |  |
| 9                              | Spinnstoffgewerbe.....              | 70     | 29             | 41                         | 22                     | 12              | 10                         | 17                     | —              | 412                     | 129  | 29     | 16   |  |
| 10                             | Papierindustrie.....                | 500    | 88             | 412                        | 69                     | —               | 69                         | 65                     | —              | 769                     | 106  | 262    | 105  |  |
| 11                             | Lederindustrie.....                 | 31     | 16             | 15                         | 4                      | —               | 4                          | 4                      | 2              | 775                     | 100  | 15     | 7  |  |
| 12                             | Holz- und Schnitzstoffgewerbe ....  | 87     | 37             | 50                         | 5                      | —               | 5                          | 5                      | —              | 1740                    | 100  | 45     | 25   |  |
| 13                             | Nahrungs- u. Genussmittelgewerbe    | 1 998  | 520            | 1 478                      | 417                    | —               | 417                        | 417                    | 9              | 479                     | 100  | 1 296  | 258  |  |
| 14                             | Bekleidungsgewerbe.....             | 1 738  | 665            | 1 073                      | 67                     | 3               | 64                         | 48                     | 8              | 3621                    | 140  | 1 368  | 230  |  |
| 15                             | Gesundheits- und Körperpflege...    | 335    | 173            | 162                        | 107                    | 4               | 103                        | 93                     | 35             | 360                     | 115  | 130    | 61   |  |
| 17                             | Vervielfältigungsgewerbe.....       | 183    | 71             | 112                        | 38                     | —               | 38                         | 32                     | —              | 572                     | 119  | 70     | 81   |  |
| 18                             | Kunstgewerbliche Berufe.....        | —      | —              | —                          | —                      | —               | —                          | —                      | —              | —                       | —  | —      | —  |  |
| 19                             | Theater, Musik, Schaust. aller Art. | 256    | 143            | 113                        | 78                     | —               | 78                         | 78                     | 65             | 328                     | 100  | 38     | 119  |  |
| 20                             | Gast- und Schankwirtschaft.....     | 1 530  | 660            | 870                        | 655                    | —               | 655                        | 655                    | 304            | 234                     | 100  | 286    | 501  |  |
| 21                             | Verkehrsgewerbe.....                | 70     | 31             | 39                         | 34                     | —               | 34                         | 34                     | —              | 206                     | 100  | 15     | 21   |  |
| 22                             | Häusliche Dienste.....              | 4 816  | 1 515          | 3 301                      | 2 555                  | 26              | 2 529                      | 2 503                  | 1 957          | 192                     | 102  | 270    | 1 459  |  |
| 23                             | Lohnarbeit wechselnder Art.....     | 1 103  | 483            | 620                        | 157                    | —               | 157                        | 157                    | 51             | 703                     | 100  | 458    | 316  |  |
| 25                             | Kaufmännische Angestellte.....      | 2 808  | 1 892          | 916                        | 444                    | 66              | 378                        | 361                    | 23             | 778                     | 123  | 796    | 4) 1 574   |  |
| 26                             | Büroangestellte.....                | 455    | 266            | 189                        | 181                    | 24              | 157                        | 107                    | 22             | 425                     | 169  | 67     | 5) 278   |  |
| 27                             | Technikerinnen aller Art.....       | —      | —              | —                          | —                      | —               | —                          | —                      | —              | —                       | —  | —      | —  |  |
| 28                             | Freie Berufe.....                   | —      | —              | —                          | —                      | —               | —                          | —                      | —              | —                       | —  | —      | —  |  |
| Zusammen im Dezember 1925..... |                                     | 17 370 | 7 365          | 10 005                     | 5 056                  | 135             | 4 921                      | 4 799                  | 2 476          | 362                     | 105  | 5 971  | 5 315  |  |
| Dagegen im November 1925.....  |                                     | 15 319 | 6 434          | 8 885                      | 6 460                  | 229             | 6 231                      | 6 067                  | 2 636          | 252                     | 106  | 2 860  | 4 505  |  |
| " Oktober 1925.....            |                                     | 14 482 | 5 060          | 9 422                      | 7 187                  | 305             | 6 882                      | 6 599                  | 2 876          | 219                     | 109  | 2 058  | 4 376  |  |
| " September 1925.....          |                                     | 14 568 | 5 022          | 9 546                      | 7 930                  | 365             | 7 565                      | 7 193                  | 2 945          | 203                     | 110  | 1 555  | 3 505  |  |
| " August 1925.....             |                                     | 14 890 | 4 622          | 10 268                     | 7 813                  | 316             | 7 497                      | 6 937                  | 3 331          | 215                     | 113  | 1 660  | 3 362  |  |
| " Juli 1925.....               |                                     | 13 564 | 4 788          | 8 776                      | 7 894                  | 408             | 7 486                      | 7 154                  | 3 464          | 190                     | 110  | 1 708  | 2 914  |  |
| " Juni 1925.....               |                                     | 14 635 | 4 732          | 9 903                      | 7 867                  | 387             | 7 480                      | 7 038                  | 3 347          | 208                     | 112  | 1 644  | 3 144  |  |

1) Davon 1051 in gekündigter und 542 in ungekündigter Stellung. — 2) Davon 5 in gekündigter und 17 in ungekündigter Stellung.

3) „ 1 „ „ „ „ „ „ 4) „ 281 „ „ „ 35 „ „ „

5) „ 64 „ „ „ „ „ „

## VIII. Wohlfahrtspflege.

### a) Offene Fürsorge des Wohlfahrtsamts.

18. Zahl der in der Bewilligungszeit vom 30. November bis 27. Dezember 1925 \*) unterstützten Parteien und Höhe der Aufwendungen.

| Art der Unterstützten                     | Tausend unterstützte Parteien |        |        |                   |                            |                           | Einmalig unterstützte Parteien |                            |                           |
|---|-------------------------------|--------|--------|-------------------|----------------------------|---------------------------|--------------------------------|----------------------------|---------------------------|
|   | Bestand am Anfang             | Zugang | Abgang | Bestand am Schluß | Aufwendungen in Reichsmark |                           | Anzahl                         | Aufwendungen in Reichsmark |                           |
|   |                               |        |        |                   | insgesamt                  | Durchschnitt für 1 Partei |                                | insgesamt                  | Durchschnitt für 1 Partei |
| Allgemeine Unterstützungs-empfänger ..... | 11 706                        | 2297   | 949    | 13 054            | 519 624                    | 39,81                     | 3333                           | 65 903                     | 19,77                     |
| Sozialrentner .....                       | 6 774                         | 254    | 143    | 6 885             | 184 907                    | 26,86                     | 32                             | 569                        | 17,78                     |
| Meinrentner .....                         | 3 697                         | 85     | 83     | 3 699             | 133 965                    | 36,22                     | 12                             | 703                        | 58,58                     |

\*) Aus technischen Gründen können nur die Zahlen für einen Zeitraum von vier Wochen gegeben werden.

Zahl der Kriegsoffer (Kriegsbeschädigte, Kriegserwitwen, Kriegserwaisen, Kriegserktern), die neben der Grundrente noch Zusatzrente (Bedürftigkeitsrente) bezogen haben: 12 476 Parteien.

Zahl der im Dezember 1925 beim Wohlfahrtsamt, Abteilung für Wanderer und Wohnungslose, vorstellig gewordenen Personen: 14 180; davon wurden unterstützt: 10 776.

### 19. Sachleistungen im Dezember 1925.

| Art der Leistungen                  | Umfang der Leistungen | Fortsetzung. Art der Leistungen | Umfang der Leistungen | Fortsetzung. Art der Leistungen                            | Umfang der Leistungen |
|-------------------------------------|-----------------------|---------------------------------|-----------------------|--|-----------------------|
| Bekleidungsstücke <sup>1)</sup> :   |                       | Verbilligte Lebensmittel:       |                       | Speisung durch den Wohltätigen Schulverein <sup>2)</sup> : |                       |
| Zahl der Fälle .....                | 4 845                 | Margarine. Pfd.                 | 35 947                | Zahl der Portionen für                                     |                       |
| Betrag .....                        | 103 921,00 RM         | Mühlenerzeugnisse. "            | 54 435                | { Schulkinder (Mittageffen) .....                          | 45 543                |
| Schuhausbesserungen <sup>2)</sup> : |                       | Menge { Hülsenfrüchte .. "      | 5 721                 | { Schulkinder (Frühstück) ..                               | 207 100               |
| Zahl der Fälle .....                | 1 129                 | Brot .....                      | 180 000               | { Mütter und Kleinkinder ..                                | 30 749                |
| Betrag .....                        | 5 412,00 RM           | Sonstige Waren <sup>3)</sup> .. | 32 505                | { Kranke .....   | 15 822                |
| Milchausgabe:                       |                       | Umsatz .....                    | 64 561,00 RM          | Speisung alter Leute in den Haushaltungsschulen:           |                       |
| Zahl der Fälle .....                | 8 941                 |                                 |                       | Zahl der Portionen ....                                    | 15 143                |
| Menge .....                         | 93 770 Liter          |                                 |                       |  |                       |
| Betrag .....                        | 28 319,00 RM          |                                 |                       |  |                       |

<sup>1)</sup> Nur die durch die Bekleidungs-Einkaufsgesellschaft angegebenen. — <sup>2)</sup> Nur die durch die Betriebswerkstätten für Erwerbsbeschäftigte angegebenen. —

<sup>3)</sup> z. B. Kaffee, Kakao, Käse, Dösemengüße, Wurst. — <sup>4)</sup> Auf Kosten des Wohlfahrtsamts, des Wohltätigen Schulvereins und aus Spenden.

### b) Geschlossene Fürsorge des Wohlfahrtsamts.

20. Zahl der im Dezember 1925 in Anstalten Verpflegten und Höhe der Aufwendungen.

| Anstalten   | Zahl der Verpflegten |        |        |                    | Zahl der Verpflegungstage | Aufwendungen in Reichsmark |                                   |
|---|----------------------|--------|--------|--------------------|---------------------------|----------------------------|-----------------------------------|
|   | Bestand am Anfang    | Zugang | Abgang | Bestand am Schluß  |                           | insgesamt                  | Durchschnitt für 1 Person täglich |
| Staatliches Versorgungsheim:  |                      |        |        |                    |                           |                            |                                   |
| Männliche Insassen .....  | 1647                 | 72     | 42     | 1677               | 51 599                    | 77 399                     | 1,50                              |
| Weibliche " .....   | 1356                 | 40     | 57     | 1339               | 41 789                    | 62 684                     | 1,50                              |
| Zusammen .....  | 3003                 | 112    | 99     | <sup>1)</sup> 3016 | 93 388                    | 140 083                    | 1,50                              |
| Staatliche Krankenhäuser <sup>2)</sup> .....  | 4148                 | 2022   | 1923   | 4247               | 135 291                   | 515 100                    | 3,81                              |
| Private Krankenhäuser .....   | 441                  | 222    | 243    | 420                | 13 273                    | 51 040                     | 3,85                              |
| Heilstätte Edmundsthal, Siemerswalde, Gießhacht, und Staatskrankenanstalt Vangerhorn (Lungenfürsorge) ...   | 181                  | 60     | 58     | 183                | 5 611                     | 24 559                     | 4,38                              |
| Alsterdorfer Anstalten .....  | 553                  | 7      | 6      | 554                | 18 027                    | 46 146                     | 2,56                              |
| Krippelheim .....   | 28                   | 6      | .      | 34                 | 1 096                     | 2 795                      | 2,55                              |
| Private Siechenheime .....  | 485                  | 2      | 4      | 483                | 15 260                    | 20 253                     | 1,33                              |
| Durch den Landesverband für Volksgesundheitspflege, Zentralstelle für Kinderversicherung, entlassene Kinder | 1128                 | 255    | 878    | 505                | 15 655                    | 46 965                     | 3,00                              |

<sup>1)</sup> Davon waren arbeitsfähig: 1015, arbeitsunfähig: 2001, darunter bettlägerig: 986. — <sup>2)</sup> Einschl. der Staatskrankenanstalten Friedrichsberg und Vangerhorn (ohne die Abteilung für Lungenkranke).

## c) Polizeilicher Obdachlosenschutz.

21. Die in der Stadt Hamburg untergebrachten Obdachlosen im Dezember 1925 (Zahl der Übernachtungsfälle).

| Monate                       | Polizei Asyl Neustädterstraße 31 |                       |          |                       | Frauen Asyl Bundesstr. 23 |        | Pfleheim Martiniestr. 40 |        | Polizeigefängnis*)                  |     |    |
|------------------------------|----------------------------------|-----------------------|----------|-----------------------|---------------------------|--------|--------------------------|--------|-------------------------------------|-----|----|
|                              | Männer                           | Männliche Jugendliche | Zusammen | Davon gegen Bezahlung | Frauen                    | Kinder | Frauen                   | Kinder | Begen Obdachlosigkeit eingekerkerte |     |    |
| Stadt Hamburg, Dezember 1925 | 27 953                           | 4271                  | 32 224   | 4332                  | 1695                      | 182    | 144                      | 9      | 131                                 | 25  | 14 |
| Dagegen im November 1925     | 24 856                           | 4770                  | 29 626   | 3289                  | 1527                      | 164    | 141                      | 11     | 124                                 | 52  | 30 |
| " Oktober 1925               | 21 214                           | 4193                  | 25 407   | 4218                  | 1122                      | 176    | 128                      | 13     | 144                                 | 52  | 8  |
| " September 1925             | 15 808                           | 4071                  | 19 879   | 3779                  | 743                       | 103    | 129                      | 13     | 157                                 | 133 | 1  |
| " Dezember 1924              | 25 555                           | 5981                  | 31 536   | 7604                  | 1678                      | 329    | 118                      | 4      | 6                                   | 224 | 16 |

\*) Vom Januar 1925 an sind die sich auf den Polizeiwachen als Obdachlose meldenden Personen, die bisher als Arrestanten gezählt wurden, hier mitgerechnet.

## IX. Gesundheitswesen.

22. Staatliche und sonstige öffentliche Krankenhäuser im Dezember 1925.

| Name der Krankenhäuser   | Zahl<br>der<br>Betten | Kranken-<br>bestand<br>am<br>Anfang | Zugang    | Abgang |                 | Kranken-<br>bestand<br>am<br>Schluß | Zahl<br>der<br>Verpfle-<br>gungs-<br>tage |         |     |       |       |
|--|-----------------------|-------------------------------------|-----------|--------|-----------------|-------------------------------------|---|---------|-----|-------|-------|
|  |                       |                                     |           | Tod    | Ent-<br>lassung |                                     |   |         |     |       |       |
| Allgemeines Krankenhaus St. Georg (mit Kinderheilanstalt Bethesda) | 2 100                 | 1773                                | 1690      | 127    | 1638            | 1765                                | 1698                                      | 54 836  |     |       |       |
| " " Eppendorf  | 2 770                 | 1945                                | 1967      | 166    | 2018            | 2184                                | 1728                                      | 59 954  |     |       |       |
| " " Barmbeck   | 2 400                 | 1910                                | 1435      | 107    | 1564            | 1671                                | 1674                                      | 57 513  |     |       |       |
| Staatskrankenanstalt Friedrichsberg                                | 1 902                 | 1723                                | 170       | 22     | 82              | 104                                 | 1789                                      | 51 977  |     |       |       |
| Staatskrankenanstalt { Abteilung für Geistesranke                  | 1 575                 | 1549                                | 9         | 2      | 22              | 24                                  | 1534                                      | 46 202  |     |       |       |
| Langenhorn { " " innere Krankheiten                                | 385                   | 382                                 | 81        | 10     | 107             | 117                                 | 346                                       | 10 525  |     |       |       |
| Hafenkrankenhaus <sup>1)</sup>                                     | 319                   | 170                                 | 379       | 15     | 351             | 366                                 | 183                                       | 6 134   |     |       |       |
| Institut für Schiffs- und Tropenkrankheiten                        | 60                    | 49                                  | 48        | —      | 60              | 60                                  | 37  | 1 458   |     |       |       |
| Staatliches Institut für Geburtshilfe {                            | Geburtshilfe {        | Erwachsene                          | 212       | 171    | 336             | 1                                   | 371                                       | 372     | 135 | 5 047 |       |
|  |                       |                                     | Säuglinge | 166    | 129             | 2) 335                              | 3) 20                                     | 333     | 353 | 111   | 4 143 |
|  |                       |                                     |           | 54     | 33              | 94                                  | 3   | 84      | 87  | 40    | 1 485 |
| Staatskrankenhaus Cuxhaven   | 83                    | 82                                  | 92        | 4      | 107             | 111                                 | 63  | 2 364   |     |       |       |
| " Vergedorf  | 100                   | 74                                  | 86        | 4      | 89              | 93                                  | 67  | 2 211   |     |       |       |
| Staatliche Krankenhäuser zusammen, Dezember 1925                   | 12 126                | 9990                                | 6722      | 481    | 6826            | 7307                                | 9405                                      | 303 849 |     |       |       |
| Dagegen im Vormonat  | 12 126                | 9904                                | 7054      | 487    | 6481            | 6968                                | 9990                                      | 303 109 |     |       |       |
| " gleichen Monat des Vorjahres                                     | 12 100                | 9740                                | 6527      | 459    | 6808            | 7267                                | 9000                                      | 295 417 |     |       |       |
| Freimaurer-Krankenhaus   | 80                    | 42                                  | 59        | 3      | 66              | 69                                  | 32  | 1 335   |     |       |       |
| Krankenhaus der Deutsch-Israelitischen Gemeinde                    | 140                   | 98                                  | 146       | 10     | 124             | 134                                 | 110                                       | 3 407   |     |       |       |
| Marien-Krankenhaus   | 800                   | 718                                 | 614       | 60     | 595             | 655                                 | 677                                       | 22 674  |     |       |       |
| Diakonissen- und Heilanstalt Bethesda                              | 130                   | 93                                  | 107       | 9      | 124             | 133                                 | 67  | 2 521   |     |       |       |
| Vereinshospital vom Roten Kreuz                                    | 120                   | 50                                  | 99        | 4      | 93              | 97                                  | 52  | 1 836   |     |       |       |
| Diakonissenheim Bethlehem  | 64                    | 62                                  | 19        | 2      | 42              | 44                                  | 37  | 1 654   |     |       |       |
| Krankenhaus Bethanien  | 100                   | 73                                  | 94        | 2      | 89              | 91                                  | 76  | 1 945   |     |       |       |
| Krankenhaus und Diakonissenheim Ebenezzer                          | 70                    | 25                                  | 53        | 1      | 55              | 56                                  | 22  | 1 097   |     |       |       |
| Diakonissenanstalt Jerusalem                                       | 50                    | 48                                  | 79        | 6      | 82              | 88                                  | 39  | 1 226   |     |       |       |
| Hamburgische Heilstätte Edmundsthal-Siemerswalde, Geesthacht       | 364                   | 340                                 | 116       | 2      | 131             | 133                                 | 323                                       | 10 155  |     |       |       |
| Hamb. Seehospital „Nordheim-Stiftung“, Sahlenburg bei Cuxhaven     | 248                   | 248                                 | 20        | —      | 58              | 58                                  | 210                                       | 7 133   |     |       |       |
| Sonstige öffentliche Krankenhäuser zusammen, Dezember 1925         | 2 166                 | 1797                                | 1406      | 99     | 1459            | 1558                                | 1645                                      | 54 983  |     |       |       |
| Dagegen im Vormonat  | 2 170                 | 1764                                | 1398      | 105    | 1260            | 1365                                | 1797                                      | 54 029  |     |       |       |
| " gleichen Monat des Vorjahres                                     | 2 132                 | 1797                                | 1284      | 93     | 1483            | 1576                                | 1505                                      | 52 354  |     |       |       |

1) Anzahl der ambulant behandelten Personen: 1656. — 2) Davon dort geboren: 333. — 3) Davon totgeboren: 7.

Geburten und Sterbefälle siehe Abschnitt II, Desinfektions- und Badeanstalten Abschnitt XIII.

## X. Viehmarkt und Schlachthof.

23. Auftrieb und Schlachtungen in der Stadt Hamburg im Dezember 1925.

| Monate                       | Auftrieb |        |          |                | Schlachtungen |        |          |                |        |
|------------------------------|----------|--------|----------|----------------|---------------|--------|----------|----------------|--------|
|                              | Großvieh | Kälber | Schweine | Schafe, Ziegen | Großvieh      | Kälber | Schweine | Schafe, Ziegen | Pferde |
| Stadt Hamburg, Dezember 1925 | 9733     | 6415   | 40 274   | 7007           | 5600          | 5588   | 32 121   | 5539           | 1000   |
| Dagegen im November 1925     | 12 022   | 6432   | 37 524   | 8823           | 7303          | 4252   | 28 081   | 7212           | 918    |
| " Oktober 1925               | 14 226   | 5557   | 37 974   | 11 191         | 6612          | 4091   | 27 625   | 8912           | 826    |
| " September 1925             | 13 449   | 5467   | 36 291   | 13 628         | 6409          | 4997   | 27 513   | 7502           | 545    |
| " Dezember 1924              | 9 745    | 8029   | 40 919   | 9618           | 6376          | 7354   | 31 612   | 7041           | 606    |

# XI. Staatliche Fischmärkte in Hamburg-St. Pauli und Cuxhaven.

(Angaben der Staatlichen Fischereidirektion in Hamburg.)

## 24. Mengen, Werte und Durchschnittsauktionspreise der Fischzufuhren im Dezember 1925.

| Zufuhren<br>durch:                  | Anzahl<br>der Fangreisen |              |              | Menge in Pfund   |                  |                  | Werte in <i>R.M.</i> |                   |                   | Durchschnittspreise<br>in Pfennig je Pfd. |              |              |
|-------------------------------------|--------------------------|--------------|--------------|------------------|------------------|------------------|----------------------|-------------------|-------------------|---|--------------|--------------|
|                                     | Dez.<br>1925             | Nov.<br>1925 | Dez.<br>1924 | Dez. 1925        | Nov. 1925        | Dez. 1924        | Dez. 1925            | Nov. 1925         | Dez. 1924         | Dez.<br>1925                              | Nov.<br>1925 | Dez.<br>1924 |
| <b>Fischmarkt Hamburg-St. Pauli</b> |                          |              |              |                  |                  |                  |                      |                   |                   |   |              |              |
| Nordseedampfer .....                | 8                        | 9            | 22           | 163 851          | 259 338          | 441 914          | 31 419,68            | 35 765,27         | 77 705,08         | 19  | 14           | 18           |
| Islanddampfer .....                 | ..                       | ..           | ..           | ..               | ..               | 165 471          | ..                   | ..                | 17 911,94         | ..  | ..           | 11           |
| Weißer-See-Dampfer .....            | ..                       | ..           | 2            | ..               | ..               | ..               | ..                   | ..                | ..                | ..  | ..           | ..           |
| Hochseemotorfahrzeuge ..            | 17                       | 110          | 100          | 85 512           | 533 036          | 480 060          | 8 592,18             | 73 815,09         | 67 597,28         | 10  | 14           | 14           |
| Küstenfischerfahrzeuge ..           | 76                       | 227          | 280          | 33 849           | 155 178          | 204 997          | 6 474,48             | 18 404,58         | 25 094,75         | 19  | 12           | 12           |
| Einlieferungen .....                | ..                       | ..           | ..           | 594 458          | 557 342          | 413 398          | 191 730,29           | 160 838,40        | 149 235,54        | 32  | 29           | 36           |
| Freihändige Verkäufe .....          | ..                       | ..           | ..           | 20 580           | 30 465           | 16 780           | 1 744,00             | 2 505,00          | 1 538,00          | 8   | 8            | 9            |
| <b>zusammen</b> .....               | <b>101</b>               | <b>346</b>   | <b>404</b>   | <b>898 250</b>   | <b>1 535 359</b> | <b>1 722 620</b> | <b>239 960,63</b>    | <b>291 328,34</b> | <b>339 082,59</b> | <b>27</b>                                 | <b>19</b>    | <b>20</b>    |
| <b>Fischmarkt Cuxhaven</b>          |                          |              |              |                  |                  |                  |                      |                   |                   |   |              |              |
| Nordseedampfer .....                | 67                       | 96           | 87           | 1 669 930        | 2 690 824        | 1 881 863        | 247 558,54           | 338 733,12        | 310 499,66        | 15  | 13           | 16           |
| Islanddampfer .....                 | 16                       | 25           | 8            | 1 497 012        | 1 731 036        | 329 768          | 158 868,99           | 185 368,38        | 48 733,45         | 11  | 11           | 15           |
| Weißer-See-Dampfer .....            | 5                        | 3            | 3            | 424 892          | 335 806          | 405 872          | 42 645,48            | 28 368,22         | 48 903,16         | 10  | 9            | 12           |
| Hochseemotorfahrzeuge ..            | 240                      | 111          | 184          | 2 634 838        | 974 479          | 924 152          | 67 563,91            | 20 822,39         | 54 107,98         | 3   | 2            | 6            |
| Küstenfischerfahrzeuge ..           | 38                       | 79           | 45           | 155 839          | 564 449          | 181 468          | 3 612,43             | 8 718,95          | 9 772,08          | 2   | 2            | 5            |
| Einlieferungen .....                | ..                       | ..           | ..           | 47 686           | 66 402           | 18 927           | 5 399,31             | 10 851,65         | 2 667,70          | 11  | 16           | 14           |
| Freihändige Verkäufe .....          | ..                       | ..           | ..           | 646 533          | 1 941 916        | 447 317          | 121 855,47           | 300 218,63        | 65 610,32         | 19  | 15           | 15           |
| <b>zusammen</b> .....               | <b>366</b>               | <b>314</b>   | <b>327</b>   | <b>7 076 730</b> | <b>8 304 912</b> | <b>4 189 367</b> | <b>647 504,13</b>    | <b>893 081,34</b> | <b>540 294,35</b> | <b>9</b>                                  | <b>11</b>    | <b>13</b>    |

## 25. Durchschnittsauktionspreise der wichtigsten Konsumfische im Dezember 1925.

| Fischarten<br>und deren Sortierungs-<br>bezeichnungen |     | Nordsee                                |  |              |    | Island                                 |  |              | Weißes Meer*) |  |              |              |              |
|---|-----|--|--|--------------|----|--|--|--------------|---------------|--|--------------|--------------|--------------|
|   |     | Sortierungen<br>Gewicht<br>in<br>Pfund | Durchschnittspreise <sup>1)</sup><br>in Pfennig je Pfund |              |    | Sortierungen<br>Gewicht<br>in<br>Pfund | Durchschnittspreise <sup>1)</sup><br>in Pfennig je Pfund |              |               | Durchschnittspreise <sup>1)</sup><br>in Pfennig je Pfund |              |              |              |
|   |     |  | Dez.<br>1925   | Nov.<br>1925 |    |  | Dez.<br>1924   | Dez.<br>1925 | Nov.<br>1925  | Dez.<br>1924   | Dez.<br>1925 | Nov.<br>1925 | Dez.<br>1924 |
| Fischmarkt Hamburg-St. Pauli                          |     |  |  |              |    |  |  |              |               |  |              |              |              |
| Schellfisch   | I   | 2 und mehr                             | 70   | 63           | 72 | 4 und mehr                             | .  | .            | .             | .  | .            | 12           |              |
| "   | II  | 1—2                                    | 52   | 53           | 65 | 2—4                                    | .  | .            | .             | .  | .            | 5            |              |
| "   | III | $\frac{3}{4}$ —1                       | 31   | 29           | 23 | 1—2                                    | .  | .            | .             | .  | .            | 9            |              |
| "   | IV  | $\frac{1}{3}$ — $\frac{3}{4}$          | 17   | 17           | 23 | unter 1                                | .  | .            | .             | .  | .            | .            |              |
| "   | V   | unter $\frac{1}{3}$                    | 19   | 8            | 8  | ..                                     | .  | .            | .             | .  | .            | .            |              |
| Wittling  |     | ..                                     | 12   | 7            | 8  | ..                                     | .  | .            | .             | .  | .            | .            |              |
| Kabeljau  | I   | 6 und mehr                             | 22   | 28           | 30 | 6 und mehr                             | .  | .            | .             | .  | .            | 15           |              |
| "   | II  | 2—6                                    | 12   | 23           | 18 | 3—6                                    | .  | .            | .             | .  | .            | 4            |              |
| "   | III | unter 2                                | 17   | 10           | 10 | unter 3                                | .  | .            | .             | .  | .            | 3            |              |
| Seelachs  | I   | 6 und mehr                             | 13   | 17           | 22 | 6 und mehr                             | .  | .            | .             | .  | .            | 13           |              |
| Lengfisch   |     | ..                                     | 25   | 18           | 23 | ..                                     | .  | .            | .             | .  | .            | .            |              |
| Rotbarsch   |     | ..                                     | 32   | 21           | 16 | ..                                     | .  | .            | .             | .  | .            | .            |              |
| Scholle   | I   | 2 und mehr                             | 40   | 64           | 37 | 2 und mehr                             | .  | .            | .             | .  | .            | 20           |              |
| "   | II  | 1—2                                    | 51   | 50           | 40 | 1—2                                    | .  | .            | .             | .  | .            | 15           |              |
| "   | III | $\frac{1}{2}$ —1                       | 22   | 45           | 22 | unter 1                                | .  | .            | .             | .  | .            | 19           |              |
| "   | IV  | unter $\frac{1}{2}$                    | 21   | 18           | 9  | ..                                     | .  | .            | .             | .  | .            | .            |              |
| Elbbering   |     | ..                                     | 10   | 5            | 12 | ..                                     | .  | .            | .             | .  | .            | .            |              |
| Nordseebering   |     | ..                                     | —  | 8            | 19 | ..                                     | .  | .            | .             | .  | .            | .            |              |
| Fischmarkt Cuxhaven                                   |     |  |  |              |    |  |  |              |               |  |              |              |              |
| Schellfisch   | I   | 2 und mehr                             | 61   | 63           | 68 | 4 und mehr                             | 28   | 36           | 59            | 24   | 17           | 31           |              |
| "   | II  | 1—2                                    | 49   | 40           | 45 | 2—4                                    | 22   | 22           | 24            | 10   | 6            | 15           |              |
| "   | III | $\frac{3}{4}$ —1                       | 19   | 15           | 25 | 1—2                                    | 13   | 10           | 19            | 6  | 18           | .            |              |
| "   | IV  | $\frac{1}{3}$ — $\frac{3}{4}$          | 15   | 10           | 13 | unter 1                                | .  | 4            | 3             | 12   | .            | .            |              |
| "   | V   | unter $\frac{1}{3}$                    | 12   | 8            | 9  | ..                                     | .  | .            | 3             | .  | .            | .            |              |
| Wittling  |     | ..                                     | 10   | 7            | 9  | ..                                     | 7  | 11           | 7             | .  | .            | .            |              |
| Kabeljau  | I   | 6 und mehr                             | 31   | 30           | 32 | 6 und mehr                             | 17   | 18           | 19            | 14   | 21           | 19           |              |
| "   | II  | 2—6                                    | 17   | 20           | 24 | 3—6                                    | 9  | 14           | 15            | 9  | 8            | 8            |              |
| "   | III | unter 2                                | 8  | 6            | 9  | unter 3                                | 6  | 6            | 8             | 9  | 9            | 8            |              |
| Seelachs  | I   | 6 und mehr                             | 11   | 15           | 16 | 6 und mehr                             | 8  | 14           | 15            | 8  | .            | 18           |              |
| Lengfisch   |     | ..                                     | 15   | 18           | 26 | ..                                     | 13   | 13           | 16            | 13   | .            | .            |              |
| Rotbarsch   |     | ..                                     | 10   | 10           | 7  | ..                                     | 8  | 5            | 9             | 10   | .            | .            |              |
| Scholle   | I   | 2 und mehr                             | 57   | 54           | 60 | 2 und mehr                             | 33   | 25           | 37            | 27   | .            | 46           |              |
| "   | II  | 1—2                                    | 31   | 49           | 54 | 1—2                                    | 31   | 25           | 35            | 30   | 24           | .            |              |
| "   | III | $\frac{1}{2}$ —1                       | 32   | 27           | 35 | unter 1                                | 19   | 20           | 25            | 30   | .            | 31           |              |
| "   | IV  | unter $\frac{1}{2}$                    | 13   | 10           | 8  | ..                                     | 15   | 15           | 36            | 38   | 20           | .            |              |
| Elbbering   |     | ..                                     | 6  | 12           | 6  | ..                                     | .  | .            | .             | .  | .            | .            |              |
| Nordseebering   |     | ..                                     | 20   | 18           | 27 | ..                                     | .  | .            | .             | .  | .            | .            |              |

\*) Sortierung wie bei Island. — <sup>1)</sup> Monatsmittel der Auktionspreise (Großhandels-Einkaufspreise).

## XII. Büchereien.

### 26. Bücherausgabe und Benutzung der Lesesäle in der Stadt Hamburg im Dezember 1925.

| Name<br>der<br>Büchereien<br><br>Monate | Zahl<br>der<br>Be-<br>triebs-<br>tage | Zahl der<br>ausgeliehenen<br>Bände |                       | Lesesaal      |                              |                                      | Fortsetzung.<br>Name<br>der<br>Büchereien<br><br>Monate | Zahl<br>der<br>Be-<br>triebs-<br>tage | Zahl<br>der<br>aus-<br>geliehe-<br>nen<br>Bände | Lesesaal |      |      |   |     |
|---|---------------------------------------|------------------------------------|-----------------------|---------------|------------------------------|--------------------------------------|---|---------------------------------------|---|----------|------|------|---|-----|
|   |                                       |                                    |                       | Zahl der      |                              |                                      |   |                                       |   | Zahl der |      |      |   |     |
|   |                                       | nach<br>Ham-<br>burg               | nach<br>aus-<br>wärts | Be-<br>sucher | be-<br>nutzten<br>Bände<br>) | be-<br>nutzten<br>Hand-<br>schriften |   |                                       |   | m.       | w.   | zus. | aus-<br>liegend.<br>Zeit-<br>schrif-<br>ten |     |
| Staats- und Uni-<br>versitätsbibliothek |                                       |                                    |                       | 1)            |                              |                                      | Ausgabe-<br>stellen der<br>Öffentlichen<br>Bücherhalle  | 2)                                    | 22  | 17 453   | 3432 | 75   | 3508  | 137 |
| Dezember 1925 . . .                     | 21                                    | 4384                               | 108                   | 3323          | 4649                         | 321                                  |   | A . . . .                             | 10  | 4 068    | ..   | ..   | ..  | ..  |
| Dagegen Nov. 1925                       | 24                                    | 5691                               | 167                   | 4065          | 5245                         | 308                                  |   | B . . . .                             | 22  | 24 302   | ..   | ..   | ..  | ..  |
| Dez. 1924                               | 20                                    | 3533                               | 115                   | 3367          | 5350                         | 288                                  |   | C . . . .                             | 12  | 11 491   | ..   | ..   | ..  | ..  |
| Commerzbibliothek                       |                                       |                                    |                       |               |                              |                                      | E 3) . . .  | 12                                    | 7 664   | —        | —    | —    | —   |     |
|   |                                       |                                    |                       |               |                              |                                      |   | F . . . .                             | 10  | 9 619    | 36   | 7    | 43  | 87  |
| Dezember 1925 . . .                     | 21                                    | 950                                | 61                    | 1068          | 672                          | 7                                    | Zus. A-F Dez. 1925                                      | ..                                    | 74 597  | 3468     | 82   | 3551 | ..  |     |
| Dagegen Nov. 1925                       | 24                                    | 1189                               | 64                    | 1407          | 997                          | 35                                   | Dagegen Nov. 1925                                       | ..                                    | 84 643  | 3942     | 72   | 4014 | ..  |     |
| Dez. 1924                               | 25                                    | 1020                               | 49                    | 1455          | 934                          | 3                                    | Dez. 1924   | ..                                    | 68 892  | 3219     | 105  | 3324 | ..  |     |

\*) Ohne die Handbibliothek. — 1) Außerdem im Zeitschriftenlesesaal: 894, 1390, 953. — 2) Außerdem war der Lesesaal an 4 Sonntagen von 10 bis 6 Uhr geöffnet. — 3) Der Lesesaal ist seit dem 1. März 1925 geschlossen.

## XIII. Staatliche und andere Betriebe.

### 27. Gaswerke und Desinfektionsanstalten in der Stadt Hamburg im Dezember 1925.

| Monate             | Gaswerke                       |               |                       |                              |                                 |  |                                       | Desinfektions- anstalten                     |             |
|--------------------|--------------------------------|---------------|-----------------------|------------------------------|---------------------------------|--|---------------------------------------|--|-------------|
|                    | Menge der vergasteten Rohlen t | Rohrverkauf t | Gesamt- gasabgabe cbm | Hiervon wurden abgegeben für |                                 | Gesamtzahl der aufgestellten Gasmesser | Gesamtlänge der Haupt- rohrleitung km | Anzahl der Des- infektionen in den Anstalten | Woh- nungen |
|                    |                                |               |                       | den Privat- gebrauch cbm     | die öffentliche Beleuchtung cbm |  |                                       |  |             |
| Dezember 1925 . .  | 35 405                         | 22 954        | 15 050 800            | 12 838 031                   | 1 460 229                       | 276 033                                | 1250,920                              | 358  | 200         |
| Dagegen            |                                |               |                       |                              |                                 |  |                                       |  |             |
| November 1925 . .  | 33 285                         | 14 961        | 13 970 200            | 11 958 300                   | 1 313 390                       | 275 604                                | 1243,437                              | 375  | 205         |
| Oktober 1925 . .   | 31 300                         | 14 557        | 14 311 200            | 12 464 987                   | 1 130 653                       | 275 057                                | 1228,770                              | 393  | 225         |
| September 1925 . . | 29 345                         | 13 677        | 13 549 500            | 11 952 667                   | 919 418                         | 274 440                                | 1217,900                              | 376  | 255         |
| Dezember 1924 . .  | 33 279                         | 11 768        | 14 021 300            | 12 946 782                   | 1 074 518                       | 273 777                                | 1102,504                              | 329  | 177         |

### 28. Wasserwerke und Badeanstalten in der Stadt Hamburg im Dezember 1925.

| Monate                   | Wasserwerke | Warmbadeanstalten        |                      |             |                      |           |           | Bäder überhaupt |           |
|--------------------------|-------------|--------------------------|----------------------|-------------|----------------------|-----------|-----------|-----------------|-----------|
|                          |             | Gesamt- wasserabgabe cbm | Zahl der abgegebenen |             | Zahl der abgegebenen |           | an Männer | an Frauen       | überhaupt |
|                          |             |                          | Hallen- schwimmbäder | Brausebäder | Wannenbäder          |           |           |                 |           |
| Dezember 1925 . . . . .  |             | 4 701 370                | an Männer            | an Frauen   | an Männer            | an Frauen | an Männer | an Frauen       |           |
| Dagegen                  |             |                          |                      |             |                      |           |           |                 |           |
| November 1925 . . . . .  |             | 4 433 580                | 100 767              | 43 535      | 22 198               | 6 616     | 45 199    | 47 892          | 266 207   |
| Oktober 1925 . . . . .   |             | 4 842 105                | 128 313              | 71 434      | 20 169               | 6 613     | 39 866    | 46 412          | 312 807   |
| September 1925 . . . . . |             | 4 726 555                | 146 854              | 85 829      | 24 467               | 8 199     | 48 751    | 55 463          | 369 563   |
| Dezember 1924 . . . . .  |             | 4 944 035                | 138 540              | 91 501      | 19 982               | 6 194     | 40 291    | 46 253          | 342 761   |
|                          |             |                          | 85 849               | 34 397      | 21 629               | 6 993     | 48 706    | 49 851          | 247 425   |

## XIV. Feuerwehr.

### 29. Anzahl der Brände und der Alarmierungen in der Stadt Hamburg im Dezember 1925.

| Monate                          | Anzahl der bekämpften Brände |                  |                 |                  |                             |               | Davon waren ausgebrochen |  |              | Anzahl der Alarmierungen                  |                          | Gesamt-<br>zahl der Alar-<br>mie-<br>rungen |
|---------------------------------|------------------------------|------------------|-----------------|------------------|-----------------------------|---------------|--------------------------|--|--------------|---|--------------------------|---|
|                                 | Groß-<br>feuer               | Mittel-<br>feuer | Klein-<br>feuer | Explo-<br>sionen | Schorn-<br>stein-<br>brände | zu-<br>sammen | in<br>Wohn-<br>häusern   | in son-<br>stigen<br>Räum-<br>lichkeiten | im<br>Freien | zu son-<br>stigen<br>Hilfelei-<br>stungen | durch<br>blinden<br>Lärm |   |
| Dezember 1925 . . . . .         | 13                           | 14               | 116             | 5                | 47                          | 195           | 147                      | 38                                       | 10           | 181                                       | 66                       | 442   |
| Dagegen November 1925 . . . . . | 9                            | 12               | 72              | 7                | 38                          | 138           | 105                      | 25                                       | 8            | 109                                       | 54                       | 301   |
| Oktober 1925 . . . . .          | 6                            | 7                | 77              | —                | 21                          | 111           | 79                       | 18                                       | 14           | 89  | 63                       | 263   |
| September 1925 . . . . .        | 9                            | 18               | 63              | 3                | 18                          | 111           | 72                       | 23                                       | 16           | 97  | 39                       | 247   |
| Dezember 1924 . . . . .         | 8                            | 10               | 73              | 5                | 72                          | 168           | 132                      | 25                                       | 11           | 122                                       | 56                       | 346   |

## XV. Krankenversicherung.

30. Zahl der Mitglieder der Orts-, Betriebs- und Innungskrankenkassen im Staat (ohne das Amt Rixbüttel) im Dezember 1925.

| Art der<br>Krankenkassen<br>und Geschlecht<br>der Mitglieder |         | Mitglieder überhaupt |                     |                                 |                     |                     |                     | Versicherungspflichtige Mitglieder<br>(ohne die Erwerbslosen) |   |                          |                                      |
|--|---------|----------------------|---------------------|---------------------------------|---------------------|---------------------|---------------------|---|---|--------------------------|--------------------------------------|
|  |         | Bestand am Anfang    |                     | Zunahme (+) oder<br>Abnahme (—) |                     | Bestand am Schluß   |                     | Bestand am Schluß   |   |                          |                                      |
|  |         | Ein-<br>schließlich  | Aus-<br>schließlich | Ein-<br>schließlich             | Aus-<br>schließlich | Ein-<br>schließlich | Aus-<br>schließlich | Überhaupt   | Davon erwerbsunfähig<br>krank Gemeldete |                          | Außerdem<br>Anzahl der<br>Schwestern |
|  |         |                      |                     |                                 |                     |                     |                     |   | Anzahl                                  | auf je 100<br>Mitglieder |                                      |
|  |         | der Erwerbslosen     |                     | der Erwerbslosen                |                     | der Erwerbslosen    |                     |   |   |                          |                                      |
| Orts-<br>krankenkassen                                       | männl.  | 206 192              | 190 546             | — 3 990                         | — 11 114            | 202 202             | 179 432             | 171 077   | 8 538                                   | 5,0                      | ..                                   |
|  | weibl.. | 150 514              | 147 877             | — 2 306                         | — 5 226             | 148 208             | 142 651             | 129 748   | 5 158                                   | 4,0                      | 161                                  |
|  | zuf.... | 356 706              | 338 423             | — 6 296                         | — 16 340            | 350 410             | 322 083             | 300 825   | 13 696                                  | 4,5                      | ..                                   |
| Betriebs-<br>krankenkassen                                   | männl.  | 59 997               | 59 918              | — 385                           | — 379               | 59 612              | 59 539              | 53 797  | 2 488                                   | 4,6                      | ..                                   |
|  | weibl.. | 19 047               | 19 045              | — 732                           | — 734               | 18 315              | 18 311              | 13 028  | 641                                     | 4,9                      | 25                                   |
|  | zuf.... | 79 044               | 78 963              | — 1 117                         | — 1 113             | 77 927              | 77 850              | 66 825  | 3 129                                   | 4,7                      | ..                                   |
| Innungs-<br>krankenkassen                                    | männl.  | 10 763               | 10 755              | — 170                           | — 173               | 10 593              | 10 582              | 10 302  | 350                                     | 3,4                      | ..                                   |
|  | weibl.. | 6 599                | 6 592               | — 161                           | — 164               | 6 438               | 6 428               | 6 226   | 319                                     | 5,1                      | 12                                   |
|  | zuf.... | 17 362               | 17 347              | — 331                           | — 337               | 17 031              | 17 010              | 16 528  | 669                                     | 4,0                      | ..                                   |
| Zusgesamt im<br>Berichtsmonat                                | männl.  | 276 952              | 261 219             | — 4 545                         | — 11 666            | 272 407             | 249 553             | 235 176   | 11 376                                  | 4,8                      | ..                                   |
|  | weibl.  | 176 160              | 173 514             | — 3 199                         | — 6 124             | 172 961             | 167 390             | 149 002   | 6 118                                   | 4,1                      | 198                                  |
|  | zuf.... | 453 112              | 434 733             | — 7 744                         | — 17 790            | 445 368             | 416 943             | 384 178   | 17 494                                  | 4,5                      | ..                                   |
| Dagegen im<br>Vormonat                                       | männl.  | 276 903              | 264 612             | + 49                            | — 3 393             | 276 952             | 261 219             | 247 014   | 9 597                                   | 3,9                      | ..                                   |
|  | weibl.. | 175 362              | 173 393             | + 798                           | + 121               | 176 160             | 173 514             | 155 122   | 6 006                                   | 3,9                      | 208                                  |
|  | zuf.... | 452 265              | 438 005             | + 847                           | — 3 272             | 453 112             | 434 733             | 402 136   | 15 603                                  | 3,9                      | ..                                   |
| Dagegen im<br>gleichen Monat<br>des Vorjahres                | männl.  | 266 044              | 257 594             | — 1 450                         | — 1 288             | 264 594             | 256 306             | 244 206   | 8 697                                   | 3,6                      | ..                                   |
|  | weibl.. | 169 971              | 168 991             | — 1 408                         | — 1 560             | 168 563             | 167 431             | 150 606   | 5 729                                   | 3,8                      | 263                                  |
|  | zuf.... | 436 015              | 426 585             | — 2 858                         | — 2 848             | 433 157             | 423 737             | 394 812   | 14 426                                  | 3,7                      | ..                                   |

## XVI. Sparkassen.

31. Die Sparkassen in Hamburg, Bergedorf und Cuxhaven im Dezember 1925.

| Name der<br>Sparkassen            | Bestand am Anfang<br>des Monats |   |            | Ein-<br>zahlungen | Aus-<br>zahlungen | Mehrein-<br>zahlungen | Bestand am Schluß<br>des Monats |   |           |
|-----------------------------------|---------------------------------|---|------------|-------------------|-------------------|-----------------------|---------------------------------|---|-----------|
|                                   | Spar-<br>verkehr                | Giro-, Scheck- und<br>Kontokorrentverkehr |            |                   |                   |                       | Spar-<br>verkehr                | Giro-, Scheck- und<br>Kontokorrentverkehr |           |
|                                   |                                 | Guthaben                                  | Vorschüsse | im Sparverkehr    |                   | Guthaben              |                                 | Vorschüsse                                |           |
|                                   | in Reichsmark                   |   |            |                   |                   |                       |                                 |   |           |
| Hamburger Sparkasse von 1827..    | 24 338 540                      | 1 022 258                                 | 1 571 151  | 4 914 893         | 4 311 127         | 603 766               | 24 942 306                      | 1 194 936                                 | 1 606 450 |
| Neue Sparkasse. Errichtet 1864 .. | 15 204 054                      | —   | —          | 2 446 458         | 2 396 928         | 49 530                | 15 253 584                      | —   | —         |
| Sparkasse der Stadt Bergedorf ..  | 1 364 483                       | 279 477                                   | 1 108 958  | 147 760           | 157 240           | — 9 660               | 1 354 823                       | 211 703                                   | 1 154 614 |
| Sparkasse des Amtes Rixbüttel ..  | 843 094                         | —   | —          | 314 156           | 196 692           | 117 464               | 960 558                         | —   | —         |
| Zusammen im Dezember 1925 ..      | 41 750 171                      | 1 301 735                                 | 2 680 109  | 7 823 267         | 7 062 167         | 761 100               | 42 511 271                      | 1 406 639                                 | 2 761 064 |
| Dagegen im November 1925 ..       | 39 285 536                      | 1 216 578                                 | 2 511 597  | 7 025 879         | 4 561 244         | 2 464 635             | 41 750 171                      | 1 301 735                                 | 2 680 109 |
| "    Oktober 1925 ..              | 36 879 149                      | 1 244 418                                 | 2 107 127  | 7 248 570         | 4 842 183         | 2 406 387             | 39 285 536                      | 1 216 578                                 | 2 511 597 |
| "    September 1925 ..            | 34 878 955                      | 1 168 761                                 | 1 849 782  | 6 632 314         | 4 632 120         | 2 000 194             | 36 879 149                      | 1 244 418                                 | 2 107 127 |

## XVII. Auswanderung und Fremdenverkehr.

32. Überseeische Auswanderung über Hamburg sowie Fremdenverkehr in der Stadt Hamburg im Dezember 1925.

| Monate     | Auswanderer über Hamburg             |         |                                       |         |           | Fremdenverkehr in der Stadt Hamburg*) |           |          |                |           |          |                  |           |          |                   |
|------------|--------------------------------------|---------|---------------------------------------|---------|-----------|---------------------------------------|-----------|----------|----------------|-----------|----------|------------------|-----------|----------|-------------------|
|            | Deutsche, bisher ansässig gewesen im |         | Ausländer, bisher ansässig gewesen im |         | überhaupt | Hotelfremde                           |           |          | Herbergsfremde |           |          | Fremde insgesamt |           |          | darunter Seeleute |
|            | Deutschen Reich                      | Ausland | Deutschen Reich                       | Ausland |           | Deutsche                              | Ausländer | zusammen | Deutsche       | Ausländer | zusammen | Deutsche         | Ausländer | zusammen |                   |
|            |                                      |         |                                       |         |           |                                       |           |          |                |           |          |                  |           |          |                   |
| Dez. 1925  | 2243                                 | 13      | 50                                    | 2013    | 4319      | 25 186                                | 3729      | 28 915   | 4907           | 302       | 5209     | 30 093           | 4031      | 34 124   | 2007              |
| Dagegen    |                                      |         |                                       |         |           |                                       |           |          |                |           |          |                  |           |          |                   |
| Nov. 1925  | 2119                                 | 19      | 26                                    | 1453    | 3617      | 28 944                                | 4910      | 33 854   | 5755           | 406       | 6161     | 34 699           | 5316      | 40 015   | 2339              |
| Okt. 1925  | 2974                                 | 29      | 78                                    | 1559    | 4640      | 34 243                                | 6049      | 40 292   | 6435           | 391       | 6826     | 40 678           | 6440      | 47 118   | 2385              |
| Sept. 1925 | 2773                                 | 20      | 69                                    | 1356    | 4218      | 36 151                                | 7778      | 43 929   | 5883           | 470       | 6353     | 42 034           | 8248      | 50 282   | 2284              |
| Dez. 1924  | 2565                                 |         | 419                                   |         | 2984      | 29 476                                | 4182      | 33 658   | 3522           | 225       | 3747     | 32 998           | 4407      | 37 405   | 2559              |

\*) Zahl der gemeldeten Personen.

## XVIII. Hamburgs

Vom Handelsstatistischen Amt

Die Übersichten umfassen nur die aus See angekommenen und die nach See

## 33. Der Seeschiffsverkehr im Dezember

## a) Angekommene Seeschiffe.

| Monate              | überhaupt |                     | davon beladen |                     | Dampfschiffe |                     | davon beladen |                     |
|---------------------|-----------|---------------------|---------------|---------------------|--------------|---------------------|---------------|---------------------|
|                     | Zahl      | Netto-<br>Reg.-Tons | Zahl          | Netto-<br>Reg.-Tons | Zahl         | Netto-<br>Reg.-Tons | Zahl          | Netto-<br>Reg.-Tons |
| Dezember 1913 ..... | 1178      | 1 179 070           | 1046          | 1 071 218           | 864          | 1 099 865           | 795           | 1 009 764           |
| " 1922 .....        | 932       | 1 054 300           | 724           | 919 847             | 732          | 1 014 748           | 633           | 903 360             |
| " 1923 .....        | 1057      | 1 345 119           | 865           | 1 212 017           | 869          | 1 299 518           | 765           | 1 191 020           |
| " 1924 .....        | 1194      | 1 466 516           | 951           | 1 303 939           | 979          | 1 421 642           | 852           | 1 282 374           |
| " 1925 .....        | 971       | 1 291 196           | 843           | 1 178 280           | 839          | 1 255 853           | 746           | 1 220 510           |

## 34. Der Seeschiffsverkehr vom 1. Januar bis Ende

## a) Angekommene Seeschiffe.

| Zeitabschnitte                   | überhaupt |                     | davon beladen |                     | Dampfschiffe |                     | davon beladen |                     |
|----------------------------------|-----------|---------------------|---------------|---------------------|--------------|---------------------|---------------|---------------------|
|                                  | Zahl      | Netto-<br>Reg.-Tons | Zahl          | Netto-<br>Reg.-Tons | Zahl         | Netto-<br>Reg.-Tons | Zahl          | Netto-<br>Reg.-Tons |
| 1. Januar bis Ende Dezember 1913 | 15 073    | 14 185 496          | 12 700        | 13 084 964          | 10 475       | 13 089 459          | 9689          | 12 315 471          |
| 1. " " " " 1922                  | 10 787    | 12 980 384          | 8 590         | 11 536 137          | 8 644        | 12 540 442          | 7646          | 11 344 296          |
| 1. " " " " 1923                  | 13 192    | 15 344 116          | 10 587        | 13 921 596          | 10 484       | 14 783 977          | 9451          | 13 699 968          |
| 1. " " " " 1924                  | 12 527    | 15 540 497          | 10 494        | 14 189 129          | 10 202       | 15 004 421          | 9183          | 13 895 087          |
| 1. " " " " 1925                  | 13 240    | 16 635 346          | 11 416        | 15 383 216          | 10 709       | 16 062 522          | 9779          | 15 027 584          |

\*) Eine erweiterte Jahresübersicht für 1925

## 35. Der Seeschiffsverkehr nach

## a) Angekommene Seeschiffe.

| Flaggen                   | Insgesamt |                     | Davon        |           |                                      |        | Mit Ladung |                     | In Ballast oder leer |                     |
|---------------------------|-----------|---------------------|--------------|-----------|--------------------------------------|--------|------------|---------------------|----------------------|---------------------|
|                           | Zahl      | Netto-<br>Reg.-Tons | Dampfschiffe |           | Segelschiffe<br>einschl. Seeleichter |        | Zahl       | Netto-<br>Reg.-Tons | Zahl                 | Netto-<br>Reg.-Tons |
| Deutsche .....            | 558       | 549 901             | 445          | 517 300   | 113                                  | 32 601 | 461        | 489 960             | 97                   | 59 941              |
| Argentinische .....       | —         | —                   | —            | —         | —                                    | —      | —          | —                   | —                    | —                   |
| Belgische .....           | 3         | 2 352               | 3            | 2 352     | —                                    | —      | 3          | 2 352               | —                    | —                   |
| Brasilianische .....      | 2         | 11 137              | 2            | 11 137    | —                                    | —      | 2          | 11 137              | —                    | —                   |
| Britische .....           | 183       | 322 227             | 183          | 322 227   | —                                    | —      | 176        | 310 623             | 7                    | 11 604              |
| Chilenische .....         | —         | —                   | —            | —         | —                                    | —      | —          | —                   | —                    | —                   |
| Dänische .....            | 38        | 37 196              | 36           | 37 092    | 2                                    | 104    | 36         | 35 616              | 2                    | 1 580               |
| Danziger .....            | 6         | 17 273              | 6            | 17 273    | —                                    | —      | 5          | 14 830              | 1                    | 2 443               |
| Färöische .....           | —         | —                   | —            | —         | —                                    | —      | —          | —                   | —                    | —                   |
| Finnische .....           | 1         | 731                 | 1            | 731       | —                                    | —      | 1          | 731                 | —                    | —                   |
| Französische .....        | 19        | 65 461              | 19           | 65 461    | —                                    | —      | 14         | 46 013              | 5                    | 19 448              |
| Griechische .....         | 1         | 2 745               | 1            | 2 745     | —                                    | —      | 1          | 2 745               | —                    | —                   |
| Italienische .....        | 3         | 5 960               | 3            | 5 960     | —                                    | —      | 3          | 5 960               | —                    | —                   |
| Japanische .....          | 6         | 26 287              | 6            | 26 287    | —                                    | —      | 5          | 22 033              | 1                    | 4 254               |
| Jugoslawische .....       | —         | —                   | —            | —         | —                                    | —      | —          | —                   | —                    | —                   |
| Lettländische .....       | —         | —                   | —            | —         | —                                    | —      | —          | —                   | —                    | —                   |
| Litauische .....          | 1         | 730                 | 1            | 730       | —                                    | —      | 1          | 730                 | —                    | —                   |
| Niederländische .....     | 65        | 117 895             | 51           | 115 567   | 14                                   | 2 328  | 54         | 106 084             | 11                   | 11 811              |
| Nordamerikanische .....   | 10        | 35 460              | 10           | 35 460    | —                                    | —      | 10         | 35 460              | —                    | —                   |
| Norwegische .....         | 42        | 48 716              | 42           | 48 716    | —                                    | —      | 40         | 47 506              | 2                    | 1 210               |
| Österreichische .....     | 2         | 270                 | —            | —         | 2                                    | 270    | 2          | 270                 | —                    | —                   |
| Panamaische .....         | 1         | 9 488               | 1            | 9 488     | —                                    | —      | 1          | 9 488               | —                    | —                   |
| Polnische .....           | —         | —                   | —            | —         | —                                    | —      | —          | —                   | —                    | —                   |
| Portugiesische .....      | 3         | 3 375               | 3            | 3 375     | —                                    | —      | 3          | 3 375               | —                    | —                   |
| Rumänische .....          | 2         | 5 450               | 2            | 5 450     | —                                    | —      | 2          | 5 450               | —                    | —                   |
| Russische .....           | 5         | 3 477               | 5            | 3 477     | —                                    | —      | 4          | 3 009               | 1                    | 468                 |
| Schwedische .....         | 18        | 17 429              | 17           | 17 389    | 1                                    | 40     | 17         | 17 272              | 1                    | 157                 |
| Spanische .....           | 1         | 4 113               | 1            | 4 113     | —                                    | —      | 1          | 4 113               | —                    | —                   |
| Tschechoslowakische ..... | 1         | 3 523               | 1            | 3 523     | —                                    | —      | 1          | 3 523               | —                    | —                   |
| überhaupt .....           | 971       | 1 291 196           | 839          | 1 255 853 | 132                                  | 35 343 | 843        | 1 178 280           | 128                  | 112 916             |

# Seeschifffahrt.

in Hamburg aufgestellt.

abgegangenen Schiffe, soweit sie ihre Reisen zu Handelszwecken gemacht haben.

der Jahre 1913 und 1922 bis 1925.

## b) Abgegangene Seeschiffe.

| Monate              | überhaupt |                 | davon beladen |                 | Dampfschiffe |                 | davon beladen |                 |
|---------------------|-----------|-----------------|---------------|-----------------|--------------|-----------------|---------------|-----------------|
|                     | Zahl      | Netto-Reg.-Tons | Zahl          | Netto-Reg.-Tons | Zahl         | Netto-Reg.-Tons | Zahl          | Netto-Reg.-Tons |
| Dezember 1913 ..... | 1207      | 1 118 757       | 985           | 811 837         | 868          | 1 043 716       | 649           | 738 187         |
| " 1922 .....        | 1036      | 1 079 828       | 908           | 867 459         | 754          | 1 030 311       | 632           | 821 518         |
| " 1923 .....        | 1077      | 1 289 735       | 909           | 988 825         | 847          | 1 245 325       | 680           | 944 672         |
| " 1924 .....        | 1397      | 1 450 175       | 1193          | 1 087 278       | 973          | 1 384 388       | 787           | 1 029 775       |
| " 1925 .....        | 970       | 1 279 636       | 833           | 1 004 541       | 822          | 1 243 383       | 689           | 1 207 130       |

Dezember der Jahre 1913 und 1922 bis 1925\*).

## b) Abgegangene Seeschiffe.

| Zeitabschnitte                   | überhaupt |                 | davon beladen |                 | Dampfschiffe |                 | davon beladen |                 |
|----------------------------------|-----------|-----------------|---------------|-----------------|--------------|-----------------|---------------|-----------------|
|                                  | Zahl      | Netto-Reg.-Tons | Zahl          | Netto-Reg.-Tons | Zahl         | Netto-Reg.-Tons | Zahl          | Netto-Reg.-Tons |
| 1. Januar bis Ende Dezember 1913 | 16 627    | 14 440 026      | 13 745        | 10 324 437      | 10 850       | 13 253 867      | 8074          | 9 232 381       |
| 1. " " " " 1922                  | 12 782    | 13 302 568      | 10 631        | 9 867 945       | 8 790        | 12 750 391      | 6731          | 9 358 175       |
| 1. " " " " 1923                  | 15 984    | 15 619 172      | 12 919        | 11 327 968      | 10 675       | 14 942 202      | 7730          | 10 710 410      |
| 1. " " " " 1924                  | 15 137    | 15 774 505      | 12 538        | 11 649 118      | 10 402       | 15 108 753      | 8044          | 11 088 111      |
| 1. " " " " 1925                  | 15 415    | 16 876 652      | 13 042        | 12 752 703      | 10 893       | 16 185 951      | 8818          | 12 184 971      |

siehe im Sonderbeitrag 4 dieses Heftes.

Flaggen im Dezember 1925.

## b) Abgegangene Seeschiffe.

| Flaggen                   | Insgesamt |                 | Davon        |           |                                   |        | Mit Ladung |                 | In Ballast oder leer |                 |
|---------------------------|-----------|-----------------|--------------|-----------|-----------------------------------|--------|------------|-----------------|----------------------|-----------------|
|                           | Zahl      | Netto-Reg.-Tons | Dampfschiffe |           | Segelschiffe einschl. Seeleichter |        | Zahl       | Netto-Reg.-Tons | Zahl                 | Netto-Reg.-Tons |
| Deutsche .....            | 556       | 524 722         | 418          | 490 394   | 138                               | 34 328 | 515        | 462 377         | 41                   | 62 345          |
| Argentinische .....       | —         | —               | —            | —         | —                                 | —      | —          | —               | —                    | —               |
| Belgische .....           | 3         | 1 774           | 3            | 1 774     | —                                 | —      | 2          | 630             | 1                    | 1 144           |
| Brasilianische .....      | 2         | 8 932           | 2            | 8 932     | —                                 | —      | 2          | 8 932           | —                    | —               |
| Britische .....           | 184       | 317 974         | 184          | 317 974   | —                                 | —      | 128        | 200 142         | 56                   | 117 832         |
| Chilenische .....         | —         | —               | —            | —         | —                                 | —      | —          | —               | —                    | —               |
| Dänische .....            | 39        | 38 743          | 36           | 38 511    | 3                                 | 232    | 36         | 36 928          | 3                    | 1 815           |
| Danziger .....            | 3         | 7 680           | 3            | 7 680     | —                                 | —      | 2          | 2 640           | 1                    | 5 040           |
| Estländische .....        | —         | —               | —            | —         | —                                 | —      | —          | —               | —                    | —               |
| Finnische .....           | 1         | 731             | 1            | 731       | —                                 | —      | —          | —               | 1                    | 731             |
| Französische .....        | 16        | 51 439          | 16           | 51 439    | —                                 | —      | 12         | 38 828          | 4                    | 12 611          |
| Griechische .....         | 1         | 2 745           | 1            | 2 745     | —                                 | —      | 1          | 2 745           | —                    | —               |
| Italienische .....        | 6         | 14 311          | 6            | 14 311    | —                                 | —      | 3          | 4 741           | 3                    | 9 570           |
| Japanische .....          | 7         | 30 359          | 7            | 30 359    | —                                 | —      | 5          | 21 847          | 2                    | 8 512           |
| Jugoslawische .....       | —         | —               | —            | —         | —                                 | —      | —          | —               | —                    | —               |
| Lettländische .....       | —         | —               | —            | —         | —                                 | —      | —          | —               | —                    | —               |
| Litauische .....          | —         | —               | —            | —         | —                                 | —      | —          | —               | —                    | —               |
| Niederländische .....     | 62        | 135 981         | 58           | 134 570   | 4                                 | 1 411  | 54         | 111 562         | 8                    | 24 419          |
| Nordamerikanische .....   | 10        | 37 927          | 10           | 37 927    | —                                 | —      | 9          | 33 250          | 1                    | 4 677           |
| Norwegische .....         | 46        | 55 453          | 46           | 55 453    | —                                 | —      | 35         | 39 485          | 11                   | 15 968          |
| Österreichische .....     | 1         | 134             | —            | —         | 1                                 | 134    | 1          | 134             | —                    | —               |
| Panamaische .....         | 1         | 9 488           | 1            | 9 488     | —                                 | —      | 1          | 9 488           | —                    | —               |
| Polnische .....           | —         | —               | —            | —         | —                                 | —      | —          | —               | —                    | —               |
| Portugiesische .....      | 3         | 3 375           | 3            | 3 375     | —                                 | —      | 3          | 3 375           | —                    | —               |
| Rumänische .....          | 1         | 3 229           | 1            | 3 229     | —                                 | —      | 1          | 3 229           | —                    | —               |
| Russische .....           | 6         | 6 704           | 6            | 6 704     | —                                 | —      | 6          | 6 704           | —                    | —               |
| Schwedische .....         | 19        | 18 460          | 17           | 18 312    | 2                                 | 148    | 16         | 13 391          | 3                    | 5 069           |
| Spanische .....           | 3         | 9 475           | 3            | 9 475     | —                                 | —      | 1          | 4 113           | 2                    | 5 362           |
| Tschechoslowakische ..... | —         | —               | —            | —         | —                                 | —      | —          | —               | —                    | —               |
| überhaupt .....           | 970       | 1 279 636       | 822          | 1 243 383 | 148                               | 36 253 | 833        | 1 004 541       | 137                  | 275 095         |

# XIX. Ein- und Ausfuhr.

Aufgestellt vom Handelsstatistischen Amt in Hamburg.

## 36. Ein- und Ausfuhr einiger Waren im Seeverkehr Hamburgs mit dem Auslande im Dezember 1925 (und vom 1. Januar bis Ende Dezember 1925\*).

Nach den Ladungsverzeichnissen der Seeschiffe. Mengen in t zu 1000 kg.

In den angegebenen Ländern sind die Waren in das Seeschiff eingeladen bzw. aus dem Seeschiff ausgeladen worden.

| Warengattungen                             | Dezember |         | Januar-Dezember |           | Noch: Warengattungen             | Dezember |         | Januar-Dezember |         |
|--|----------|---------|-----------------|-----------|----------------------------------|----------|---------|-----------------|---------|
|  | Einfuhr  | Ausfuhr | Einfuhr         | Ausfuhr   |                                  | Einfuhr  | Ausfuhr | Einfuhr         | Ausfuhr |
| Warenverkehr insgesamt <sup>1)</sup> ..    | 804 789  | 654 236 | 12 644 524      | 7 217 027 | Noch: Schwefel:                  |          |         |                 |         |
| davon                                      |          |         |                 |           | Norwegen.....                    | —        | 419     |                 |         |
| mit dem Auslande .....                     | 765 063  | 623 746 | 12 091 523      | 6 651 475 | Schweden.....                    | —        | 683     |                 |         |
| darunter:                                  |          |         |                 |           | Schwefelnatrium.....             | 3        | 428     | 208             | 3 710   |
| Asbest.....                                | 1 606    | 385     | 25 515          | 6 019     | davon nach:                      |          |         |                 |         |
| davon aus bzw. nach:                       |          |         |                 |           | Vereinigte Staaten.....          | —        | 271     |                 |         |
| Belgien.....                               | 227      | 119     |                 |           | andere .....                     | 3 800    | 15 310  | 61 657          | 193 222 |
| Britisch-Nordamerika.....                  | 723      | —       |                 |           | davon aus bzw. nach:             |          |         |                 |         |
| Südafrikanische Union.....                 | 332      | —       |                 |           | Belgien.....                     | —        | 705     |                 |         |
| Asphalt.....                               | 4 593    | 289     | 72 482          | 9 976     | Großbritannien.....              | —        | 3 281   |                 |         |
| davon aus bzw. nach:                       |          |         |                 |           | Niederlande.....                 | 1 381    | —       |                 |         |
| Italien.....                               | 2 578    | —       |                 |           | Schweden.....                    | —        | 771     |                 |         |
| Schweden.....                              | —        | 160     |                 |           | Vereinigte Staaten.....          | —        | 2 215   |                 |         |
| Vereinigte Staaten.....                    | 1 948    | —       |                 |           | Sinterindien.....                | 500      | 811     |                 |         |
| Bier.....                                  | 107      | 3 069   | 1 832           | 48 765    | Därme.....                       | 2 161    | 498     | 31 974          | 4 122   |
| davon nach:                                |          |         |                 |           | davon aus bzw. nach:             |          |         |                 |         |
| Großbritannien.....                        | —        | 156     |                 |           | Dänemark.....                    | —        | 450     |                 |         |
| Mittelamerika u. Westindien ..             | —        | 447     |                 |           | Frankreich.....                  | —        | 115     |                 |         |
| Westafrika.....                            | —        | 1 107   |                 |           | Vereinigte Staaten.....          | —        | 424     |                 |         |
| Ostasien.....                              | —        | 324     |                 |           | Argentinien.....                 | —        | 530     |                 |         |
| Sinterindien.....                          | —        | 280     |                 |           | Düngemittel:                     |          |         |                 |         |
| Blumen, künstliche .....                   | 2        | 185     | 44              | 1 427     | Guano.....                       | 260      | 242     | 4 796           | 1 980   |
| Celluloid und Celluloidwaren               | 25       | 163     | 631             | 2 902     | davon aus bzw. nach:             |          |         |                 |         |
| Chemikalien und Drogen:                    |          |         |                 |           | Großbritannien.....              | —        | 250     |                 |         |
| Maun.....                                  | 11       | 325     | 1 263           | 3 987     | Vereinigte Staaten.....          | —        | 151     |                 |         |
| Albumin.....                               | 4        | 38      | 140             | 245       | Phosphat.....                    | 8 116    | 372     | 126 833         | 2 160   |
| Barytsalze.....                            | —        | 362     | 862             | 3 835     | davon aus:                       |          |         |                 |         |
| davon nach:                                |          |         |                 |           | Vereinigte Staaten.....          | —        | 2 540   |                 |         |
| Großbritannien.....                        | —        | 138     |                 |           | Südamerika.....                  | —        | 1 155   |                 |         |
| Vereinigte Staaten.....                    | —        | 156     |                 |           | Afrika am Mittell. Meer.....     | —        | 4 346   |                 |         |
| Bittersalz.....                            | —        | 866     | 79              | 12 277    | Chilealpeter.....                | 10 752   | 508     | 139 754         | 26 313  |
| davon nach:                                |          |         |                 |           | davon aus bzw. nach:             |          |         |                 |         |
| Großbritannien.....                        | —        | 221     |                 |           | Europ. Rußland a. d. Ostsee..... | —        | 254     |                 |         |
| Britisch-Nordamerika.....                  | —        | 281     |                 |           | Chile.....                       | —        | 10 752  |                 |         |
| Carbid.....                                | 374      | 692     | 3 702           | 9 759     | Kalifalze.....                   | 309      | 33 005  | 446             | 408 832 |
| davon aus bzw. nach:                       |          |         |                 |           | davon aus bzw. nach:             |          |         |                 |         |
| Großbritannien.....                        | —        | 176     |                 |           | Dänemark.....                    | —        | 2 042   |                 |         |
| Norwegen.....                              | —        | 286     |                 |           | Großbritannien.....              | —        | 2 877   |                 |         |
| Mexiko.....                                | —        | 153     |                 |           | Niederlande.....                 | —        | 309     |                 |         |
| Chlorsaures und chrom-<br>saures Kali..... | 12       | 417     | 331             | 4 045     | Schweden.....                    | —        | 4 839   |                 |         |
| davon nach:                                |          |         |                 |           | Vereinigte Staaten.....          | —        | 14 331  |                 |         |
| Japan.....                                 | —        | 133     |                 |           | Japan.....                       | —        | 3 284   |                 |         |
| Ostasien.....                              | —        | 141     |                 |           | Sticksstoffsalze, künstliche     | —        | 39 457  | 4 263           | 226 269 |
| Glaubersalz.....                           | —        | 939     | —               | 12 939    | davon nach:                      |          |         |                 |         |
| davon nach:                                |          |         |                 |           | Dänemark.....                    | —        | 1 681   |                 |         |
| Dänemark.....                              | —        | 142     |                 |           | Spanien.....                     | —        | 1 320   |                 |         |
| Großbritannien.....                        | —        | 145     |                 |           | Vereinigte Staaten.....          | —        | 3 980   |                 |         |
| Schweden.....                              | —        | 154     |                 |           | Sinterindien.....                | —        | 10 586  |                 |         |
| Britisch-Nordamerika.....                  | —        | 222     |                 |           | Japan.....                       | —        | 19 481  |                 |         |
| Kasein.....                                | 790      | 123     | 10 600          | 1 405     | andere .....                     | 718      | 5 206   | 12 156          | 94 006  |
| davon aus:                                 |          |         |                 |           | davon aus bzw. nach:             |          |         |                 |         |
| Frankreich.....                            | 271      | —       |                 |           | Großbritannien.....              | —        | 1 147   |                 |         |
| Argentinien.....                           | 346      | —       |                 |           | Niederlande.....                 | —        | 558     |                 |         |
| Natronwasserglas.....                      | 24       | 152     | 1 498           | 3 638     | Vereinigte Staaten.....          | —        | 3 589   |                 |         |
| Schwefel.....                              | 290      | 2 784   | 10 084          | 39 068    | Brasilien.....                   | —        | 494     |                 |         |
| davon aus bzw. nach:                       |          |         |                 |           | Gier, Eiweiß, Eigelb.....        | 2 094    | 487     | 18 086          | 8 496   |
| Estland.....                               | —        | 1 120   |                 |           | davon aus bzw. nach:             |          |         |                 |         |
| Italien.....                               | —        | 194     |                 |           | Großbritannien.....              | —        | 342     |                 |         |
|  |          |         |                 |           | China.....                       | —        | 1 523   |                 |         |
|  |          |         |                 |           | Elektrische Artikel.....         | 203      | 2 854   | 4 352           | 40 211  |
|  |          |         |                 |           | davon nach:                      |          |         |                 |         |
|  |          |         |                 |           | Großbritannien.....              | —        | 447     |                 |         |
|  |          |         |                 |           | Norwegen.....                    | —        | 412     |                 |         |
|  |          |         |                 |           | Argentinien.....                 | —        | 447     |                 |         |
|  |          |         |                 |           | Eisenbein.....                   | 5        | 3       | 124             | 42      |

\*) Der Warenverkehr mit den einzelnen Ländern ist nicht für das volle Jahr ermittelt. — <sup>1)</sup> Siehe auch Tabelle 2, Seite 299 dieses Heftes.

| Noch: Warengattungen                    | Dezember |         | Januar-Dezember |         | Noch: Warengattungen                    | Dezember |         | Januar-Dezember |         |
|---|----------|---------|-----------------|---------|---|----------|---------|-----------------|---------|
|   | Einfuhr  | Ausfuhr | Einfuhr         | Ausfuhr |   | Einfuhr  | Ausfuhr | Einfuhr         | Ausfuhr |
| <b>Erden und Steine:</b>                |          |         |                 |         | <b>Garne aller Art:</b>                 | 2 177    | 1 001   | 39 778          | 15 017  |
| Magnesit                                | 2 367    | 108     | 12 098          | 4 324   | davon aus bzw. nach:                    |          |         |                 |         |
| davon aus bzw. nach:                    |          |         |                 |         | Großbritannien                          | 1 736    | 241     |                 |         |
| Griechenland                            | 2 365    | —       |                 |         | Norwegen                                | —        | 116     |                 |         |
| Spanien                                 | —        | 69      |                 |         | <b>Gemüse:</b>                          | 1 232    | 1 024   | 22 500          | 11 441  |
| andere                                  | 9 526    | 9 708   | 168 153         | 100 644 | davon aus bzw. nach:                    |          |         |                 |         |
| davon aus bzw. nach:                    |          |         |                 |         | Großbritannien                          | —        | 459     |                 |         |
| Schweden                                | 4 445    | —       |                 |         | Afrika am Atlantischen Meer             | 867      | —       |                 |         |
| Brasilien                               | —        | 3 360   |                 |         | <b>Gerbstoffe und Gerbstoffauszüge:</b> |          |         |                 |         |
| <b>Erze:</b>                            |          |         |                 |         | Quebrachoextrakt                        | 13 960   | 9 025   | 112 007         | 50 870  |
| Schwefelkies u. -abbrände               | 10 281   | —       | 95 437          | 467     | davon aus bzw. nach:                    |          |         |                 |         |
| davon aus:                              |          |         |                 |         | Europ. Rußland a. d. Ostsee             | —        | 3 820   |                 |         |
| Griechenland                            | 3 506    | —       |                 |         | Argentinien                             | 13 947   | —       |                 |         |
| Spanien                                 | 2 458    | —       |                 |         | andere                                  | 5 911    | 3 124   | 112 251         | 29 177  |
| andere                                  | 7 881    | 1 029   | 179 910         | 19 584  | davon aus bzw. nach:                    |          |         |                 |         |
| davon aus:                              |          |         |                 |         | Europ. Rußl. a. Schw. Meer              | —        | 1 244   |                 |         |
| Spanien                                 | 1 419    | —       |                 |         | Südafrikanische Union                   | 2 845    | —       |                 |         |
| Hinterindien                            | 1 596    | —       |                 |         | Afrika a. Ind. u. Rot. Meer             | 1 225    | —       |                 |         |
| <b>Farben:</b>                          | 810      | 2 974   | 10 164          | 33 191  | <b>Getreide:</b>                        |          |         |                 |         |
| davon aus bzw. nach:                    |          |         |                 |         | Buchweizen                              | 100      | —       | 6 398           | 1 621   |
| Großbritannien                          | 251      | 452     |                 |         | davon aus:                              |          |         |                 |         |
| Fettland                                | —        | 220     |                 |         | Danzig                                  | 100      | —       |                 |         |
| Europ. Rußland a. d. Ostsee             | —        | 369     |                 |         | <b>Gerste:</b>                          | 25 807   | 3 934   | 364 787         | 47 073  |
| <b>Federn (Schmuck- und Bettfedern)</b> | 506      | 176     | 4 726           | 1 583   | davon aus bzw. nach:                    |          |         |                 |         |
| davon aus bzw. nach:                    |          |         |                 |         | Großbritannien                          | —        | 2 122   |                 |         |
| Dänemark                                | —        | 145     |                 |         | Rumänien                                | 5 021    | —       |                 |         |
| China                                   | 344      | —       |                 |         | Europ. Rußl. a. Schw. Meer              | 12 582   | —       |                 |         |
| <b>Fische:</b>                          |          |         |                 |         | Britisch-Nordamerika                    | 2 140    | —       |                 |         |
| frische Fische                          | 1 274    | 65      | 14 013          | 501     | Bereinigte Staaten                      | 5 389    | —       |                 |         |
| davon aus:                              |          |         |                 |         | <b>Hafer:</b>                           | 510      | 1       | 185 759         | 16 725  |
| Großbritannien                          | 779      | —       |                 |         | davon aus:                              |          |         |                 |         |
| <b>Heringe:</b>                         | 1 530    | 374     | 56 986          | 3 327   | Bereinigte Staaten                      | 216      | —       |                 |         |
| davon aus bzw. nach:                    |          |         |                 |         | <b>Hirse:</b>                           | 504      | 226     | 5 857           | 1 718   |
| Großbritannien                          | 1 079    | —       |                 |         | davon aus bzw. nach:                    |          |         |                 |         |
| Ägypten                                 | —        | 162     |                 |         | Dänemark                                | —        | 103     |                 |         |
| <b>Klipp- und Stockfische:</b>          | 940      | 1 029   | 11 125          | 12 968  | Rumänien                                | 496      | —       |                 |         |
| davon aus bzw. nach:                    |          |         |                 |         | <b>Mais:</b>                            | 22 185   | 7 662   | 361 890         | 90 891  |
| Norwegen                                | 891      | —       |                 |         | davon aus bzw. nach:                    |          |         |                 |         |
| Afrika am Atlant. Meer                  | —        | 538     |                 |         | Dänemark                                | —        | 6 288   |                 |         |
| <b>Sardinen:</b>                        | 997      | 382     | 12 748          | 3 271   | Schweden                                | —        | 1 135   |                 |         |
| davon aus bzw. nach:                    |          |         |                 |         | Argentinien                             | 10 151   | —       |                 |         |
| Norwegen                                | 292      | —       |                 |         | Südafrikanische Union                   | 11 068   | —       |                 |         |
| Portugal                                | 445      | —       |                 |         | <b>Roggen:</b>                          | 5        | 470     | 300 417         | 169 976 |
| Bereinigte Staaten                      | —        | 173     |                 |         | davon nach:                             |          |         |                 |         |
| <b>Fleisch:</b>                         |          |         |                 |         | Niederlande                             | —        | 276     |                 |         |
| Speck                                   | 554      | 145     | 6 942           | 1 887   | <b>Weizen:</b>                          | 22 960   | 42 873  | 596 576         | 225 753 |
| davon aus bzw. nach:                    |          |         |                 |         | davon aus bzw. nach:                    |          |         |                 |         |
| Finnland                                | —        | 145     |                 |         | Großbritannien                          | —        | 15 493  |                 |         |
| Bereinigte Staaten                      | 505      | —       |                 |         | Italien                                 | —        | 14 371  |                 |         |
| andere                                  | 11 030   | 663     | 108 541         | 9 610   | Fettland                                | —        | 2 942   |                 |         |
| davon aus bzw. nach:                    |          |         |                 |         | Schweden                                | —        | 3 625   |                 |         |
| Dänemark                                | 637      | —       |                 |         | Britisch-Nordamerika                    | 2 624    | —       |                 |         |
| Großbritannien                          | —        | 202     |                 |         | Bereinigte Staaten                      | 20 135   | —       |                 |         |
| Bereinigte Staaten                      | 1 101    | —       |                 |         | <b>Gewebe aller Art:</b>                | 301      | 1 014   | 3 845           | 12 705  |
| Argentinien                             | 7 665    | —       |                 |         | davon aus bzw. nach:                    |          |         |                 |         |
| Übriges Südamerika                      | 625      | —       |                 |         | Großbritannien                          | 157      | 369     |                 |         |
| <b>Futtermittel:</b>                    |          |         |                 |         | <b>Gewürze:</b>                         |          |         |                 |         |
| Fischmehl                               | 2 954    | 44      | 32 292          | 484     | Pfeffer                                 | 509      | 126     | 6 018           | 1 176   |
| davon aus:                              |          |         |                 |         | Piment                                  | 468      | 154     | 2 616           | 996     |
| Großbritannien                          | 931      | —       |                 |         | andere                                  | 487      | 128     | 5 387           | 2 073   |
| Norwegen                                | 1 665    | —       |                 |         | <b>Glas und Glaswaren:</b>              | 73       | 12 670  | 1 111           | 153 656 |
| <b>Kleie:</b>                           | 8 595    | 5 491   | 117 112         | 55 098  | davon nach:                             |          |         |                 |         |
| davon aus bzw. nach:                    |          |         |                 |         | Großbritannien                          | —        | 5 635   |                 |         |
| Dänemark                                | —        | 2 172   |                 |         | Bereinigte Staaten                      | —        | 1 684   |                 |         |
| Schweden                                | —        | 2 358   |                 |         | <b>Graphit:</b>                         | 432      | 240     | 8 116           | 1 539   |
| Argentinien                             | 2 374    | —       |                 |         | davon aus bzw. nach:                    |          |         |                 |         |
| Brasilien                               | 2 490    | —       |                 |         | Großbritannien                          | 238      | 197     |                 |         |
| <b>Oliven:</b>                          | 19 170   | 18 593  | 274 093         | 179 672 | <b>Summi und Summiwaren:</b>            | 3 437    | 1 944   | 61 994          | 20 157  |
| davon aus bzw. nach:                    |          |         |                 |         | davon aus bzw. nach:                    |          |         |                 |         |
| Dänemark                                | —        | 12 574  |                 |         | Großbritannien                          | 688      | 457     |                 |         |
| Schweden                                | —        | 2 818   |                 |         | Hinterindien                            | 781      | —       |                 |         |
| Bereinigte Staaten                      | 5 239    | —       |                 |         | <b>Haare aller Art:</b>                 | 400      | 254     | 10 104          | 2 936   |
| Brasilien                               | 2 591    | —       |                 |         | davon aus:                              |          |         |                 |         |
| Hinterindien                            | 2 687    | —       |                 |         | Europ. Rußland a. d. Ostsee             | 91       | —       |                 |         |
| <b>Reisabfälle:</b>                     | 2 432    | 1 065   | 40 945          | 9 256   | <b>Häute und Felle:</b>                 | 8 426    | 3 857   | 172 844         | 39 575  |
| davon aus bzw. nach:                    |          |         |                 |         | davon aus bzw. nach:                    |          |         |                 |         |
| Italien                                 | 1 314    | —       |                 |         | Finnland                                | —        | 588     |                 |         |
| Norwegen                                | —        | 610     |                 |         | Großbritannien                          | —        | 694     |                 |         |
| andere                                  | 5 496    | 2 567   | 41 440          | 53 378  | Argentinien                             | 2 586    | —       |                 |         |
| davon aus bzw. nach:                    |          |         |                 |         | Brasilien                               | 1 365    | —       |                 |         |
| Dänemark                                | —        | 959     |                 |         | Australien                              | 962      | —       |                 |         |
| Finnland                                | —        | 758     |                 |         |   |          |         |                 |         |
| Schweden                                | 807      | —       |                 |         |   |          |         |                 |         |
| Südafrikanische Union                   | 3 256    | —       |                 |         |   |          |         |                 |         |

| Noch: Warengattungen                   | Dezember |         | Januar-Dezember |         | Noch: Warengattungen               | Dezember |         | Januar-Dezember |         |
|--|----------|---------|-----------------|---------|------------------------------------|----------|---------|-----------------|---------|
|  | Einfuhr  | Ausfuhr | Einfuhr         | Ausfuhr |                                    | Einfuhr  | Ausfuhr | Einfuhr         | Ausfuhr |
| Harz: .....                            | 4 735    | 1 844   | 76 391          | 21 028  | Lumpen .....                       | 1 330    | 3 861   | 18 718          | 51 039  |
| davon aus bzw. nach:                   |          |         |                 |         | davon aus bzw. nach:               |          |         |                 |         |
| Frankreich .....                       | 778      | —       |                 |         | Großbritannien .....               | 237      | 721     |                 |         |
| Niederlande .....                      | —        | 461     |                 |         | Lettland .....                     | 302      | —       |                 |         |
| Vereinigte Staaten .....               | 3 611    | —       |                 |         | Vereinigte Staaten .....           | 328      | 2 697   |                 |         |
| Holz: .....                            |          |         |                 |         | Malz .....                         | 1        | 2 103   | 684             | 20 814  |
| Bau- und Nutzholz .....                | 17 142   | 9 573   | 323 357         | 169 803 | davon nach:                        |          |         |                 |         |
| davon aus bzw. nach:                   |          |         |                 |         | Belgien .....                      | —        | 223     |                 |         |
| Großbritannien .....                   | —        | 3 018   |                 |         | Brasilien .....                    | —        | 624     |                 |         |
| Rumänien .....                         | 3 405    | —       |                 |         | Übriges Südamerika .....           | —        | 582     |                 |         |
| Schweden .....                         | 2 077    | —       |                 |         | Manufakturwaren .....              | 888      | 2 998   | 10 624          | 33 655  |
| Vereinigte Staaten .....               | 3 171    | —       |                 |         | davon aus bzw. nach:               |          |         |                 |         |
| Afrika am Atlant. Meer .....           | 6 252    | —       |                 |         | Großbritannien .....               | 859      | 650     |                 |         |
| Südafrikanische Union .....            | —        | 2 508   |                 |         | Vereinigte Staaten .....           | —        | 612     |                 |         |
| Edelhölzer .....                       | 1 150    | 496     | 42 787          | 3 950   | Argentinien .....                  | —        | 496     |                 |         |
| davon aus bzw. nach:                   |          |         |                 |         | Maschinen und Maschinenteile ..... | 4 566    | 19 385  | 49 363          | 211 097 |
| Dänemark .....                         | —        | 197     |                 |         | davon aus bzw. nach:               |          |         |                 |         |
| Großbritannien .....                   | —        | 156     |                 |         | Großbritannien .....               | 1 867    | 1 981   |                 |         |
| Afrika am Atlant. Meer .....           | 593      | —       |                 |         | Europ. Rußland a. d. Ostsee .....  | —        | 801     |                 |         |
| Farbhölzer .....                       | 435      | 363     | 1 412           | 1 756   | Spanien .....                      | —        | 719     |                 |         |
| davon aus bzw. nach:                   |          |         |                 |         | Vereinigte Staaten .....           | 1 543    | 510     |                 |         |
| Mittelamerika u. Westind. .....        | 278      | —       |                 |         | Argentinien .....                  | —        | 2 656   |                 |         |
| Südafrikanische Union .....            | —        | 233     |                 |         | Brasilien .....                    | —        | 3 941   |                 |         |
| Korkeholz .....                        | 598      | 175     | 13 563          | 4 389   | Ägypten .....                      | —        | 780     |                 |         |
| davon aus bzw. nach:                   |          |         |                 |         | Südafrikanische Union .....        | —        | 650     |                 |         |
| Portugal .....                         | 308      | —       |                 |         | Hinterindien .....                 | —        | 881     |                 |         |
| Europ. Rußland a. d. Ostsee .....      | —        | 64      |                 |         | Metalle: .....                     |          |         |                 |         |
| Holzwaren .....                        | 1 803    | 3 646   | 20 612          | 50 794  | Aluminium und Alu-                 |          |         |                 |         |
| davon aus bzw. nach:                   |          |         |                 |         | miniumwaren .....                  | 52       | 1 920   | 7 300           | 8 247   |
| Finnland .....                         | 541      | —       |                 |         | davon aus bzw. nach:               |          |         |                 |         |
| Großbritannien .....                   | —        | 1 509   |                 |         | Großbritannien .....               | 42       | 101     |                 |         |
| Lettland .....                         | 308      | —       |                 |         | Europ. Rußland a. d. Ostsee .....  | —        | 500     |                 |         |
| Memel .....                            | 379      | —       |                 |         | Vereinigte Staaten .....           | —        | 1 118   |                 |         |
| Vereinigte Staaten .....               | 156      | 326     |                 |         | Blei .....                         | 4 668    | 2 009   | 70 801          | 17 804  |
| Argentinien .....                      | —        | 345     |                 |         | davon aus bzw. nach:               |          |         |                 |         |
| Honig .....                            | 189      | 46      | 4 916           | 642     | Großbritannien .....               | 155      | 788     |                 |         |
| davon aus:                             |          |         |                 |         | Europ. Rußland a. d. Ostsee .....  | —        | 725     |                 |         |
| Vereinigte Staaten .....               | 67       | —       |                 |         | Spanien .....                      | 657      | —       |                 |         |
| Mittelamerika u. Westind. Inseln ..... | 67       | —       |                 |         | Vereinigte Staaten .....           | 1 300    | —       |                 |         |
| Hopfen .....                           | 15       | 345     | 426             | 2 135   | Mexiko .....                       | 2 042    | —       |                 |         |
| Hülsenfrüchte: .....                   |          |         |                 |         | Weinwaren .....                    | 1 413    | 130     | 1 835           | 2 824   |
| Bohnen und Erbsen .....                | 586      | 3 423   | 21 575          | 27 173  | davon aus bzw. nach:               |          |         |                 |         |
| davon nach:                            |          |         |                 |         | Brasilien .....                    | —        | 23      |                 |         |
| Großbritannien .....                   | —        | 734     |                 |         | Australien .....                   | 1 402    | —       |                 |         |
| Spanien .....                          | —        | 554     |                 |         | Edelmetalle .....                  | 98       | 53      | 1 430           | 366     |
| Vereinigte Staaten .....               | —        | 1 029   |                 |         | Eisen und Stahl .....              | 5 864    | 12 751  | 114 106         | 79 427  |
| Linsen .....                           | 2        | 250     | 2 612           | 1 316   | davon aus bzw. nach:               |          |         |                 |         |
| davon nach:                            |          |         |                 |         | Großbritannien .....               | 1 758    | 1 950   |                 |         |
| Vereinigte Staaten .....               | —        | 130     |                 |         | Italien .....                      | —        | 3 731   |                 |         |
| Käse .....                             | 540      | 108     | 4 753           | 1 154   | Europ. Rußland a. d. Ostsee .....  | —        | 883     |                 |         |
| davon aus:                             |          |         |                 |         | Schweden .....                     | 2 802    | —       |                 |         |
| Dänemark .....                         | 271      | —       |                 |         | Japan .....                        | —        | 1 573   |                 |         |
| Niederlande .....                      | 147      | —       |                 |         | Eisenbahnwagen und                 |          |         |                 |         |
| Kartoffeln .....                       | 3        | 599     | 1 920           | 108 742 | teile *) .....                     | 81       | 3 781   | 81              | 4 853   |
| davon nach:                            |          |         |                 |         | davon nach:                        |          |         |                 |         |
| Großbritannien .....                   | —        | 194     |                 |         | Ägypten .....                      | —        | 2 674   |                 |         |
| Kolonialwaren: .....                   |          |         |                 |         | Eisenblech u. Eisendraht .....     | 3 243    | 12 260  | 35 273          | 94 081  |
| Kaffee .....                           | 5 378    | 1 420   | 99 700          | 22 178  | davon aus bzw. nach:               |          |         |                 |         |
| davon aus bzw. nach:                   |          |         |                 |         | Großbritannien .....               | 1 766    | —       |                 |         |
| Großbritannien .....                   | 431      | 195     |                 |         | Niederlande .....                  | 1 145    | —       |                 |         |
| Vereinigte Staaten .....               | 792      | —       |                 |         | Argentinien .....                  | —        | 2 632   |                 |         |
| Brasilien .....                        | 2 553    | —       |                 |         | Brasilien .....                    | —        | 1 440   |                 |         |
| Kakaobohnen .....                      | 12 094   | 3 994   | 115 276         | 31 116  | Übriges Südamerika .....           | —        | 1 560   |                 |         |
| davon aus bzw. nach:                   |          |         |                 |         | Südafrikanische Union .....        | —        | 1 445   |                 |         |
| Niederlande .....                      | —        | 2 616   |                 |         | Eisenwaren .....                   | 2 127    | 32 787  | 36 952          | 324 003 |
| Portugal .....                         | 628      | —       |                 |         | davon aus bzw. nach:               |          |         |                 |         |
| Brasilien .....                        | 662      | —       |                 |         | Großbritannien .....               | 701      | 4 114   |                 |         |
| Afrika am Atlant. Meer .....           | 9 890    | —       |                 |         | Brasilien .....                    | —        | 3 056   |                 |         |
| Tee .....                              | 352      | 242     | 5 725           | 1 660   | Hinterindien .....                 | —        | 3 645   |                 |         |
| davon aus:                             |          |         |                 |         | davon aus bzw. nach:               |          |         |                 |         |
| Großbritannien .....                   | 193      | —       |                 |         | Großbritannien .....               | —        | 1 054   |                 |         |
| Andere .....                           | 155      | 318     | 2 659           | 2 030   | Italien .....                      | —        | 654     |                 |         |
| Leder und Lederwaren .....             | 302      | 816     | 3 972           | 7 206   | Europ. Rußland a. d. Ostsee .....  | —        | 528     |                 |         |
| davon nach:                            |          |         |                 |         | Vereinigte Staaten .....           | 2 093    | —       |                 |         |
| Großbritannien .....                   | —        | 534     |                 |         | Chile .....                        | 3 008    | —       |                 |         |
| Linoleum .....                         | 86       | 224     | 841             | 2 236   | Rupferwaren .....                  | 48       | 1 076   | 3 581           | 13 477  |
| davon aus bzw. nach:                   |          |         |                 |         | davon nach:                        |          |         |                 |         |
| Bulgarien .....                        | —        | 87      |                 |         | Niederlande .....                  | —        | 235     |                 |         |
| Lettland .....                         | 77       | —       |                 |         | Bordorafen .....                   | —        | 285     |                 |         |
|  |          |         |                 |         | Messing .....                      | 767      | 308     | 20 120          | 1 839   |
|  |          |         |                 |         | davon aus bzw. nach:               |          |         |                 |         |
|  |          |         |                 |         | Italien .....                      | —        | 124     |                 |         |
|  |          |         |                 |         | Vereinigte Staaten .....           | 446      | —       |                 |         |

\*) Erst am 1. November 1925 ermittelt.

| Noch: Warengattungen                | Dezember |         | Januar-Dezember |         | Noch: Warengattungen               | Dezember |         | Januar-Dezember |         |
|-------------------------------------|----------|---------|-----------------|---------|------------------------------------|----------|---------|-----------------|---------|
|                                     | Einfuhr  | Ausfuhr | Einfuhr         | Ausfuhr |                                    | Einfuhr  | Ausfuhr | Einfuhr         | Ausfuhr |
| <b>Noch: Metalle:</b>               |          |         |                 |         | <b>Noch: Obst und Südsfrüchte:</b> |          |         |                 |         |
| Messingwaren .....                  | 68       | 1 380   | 519             | 6 833   | Apfelsinen .....                   | 18 972   | 1 673   | 130 583         | 9 357   |
| davon nach:                         |          |         |                 |         | davon aus bzw. nach:               |          |         |                 |         |
| Italien .....                       | —        | 153     |                 |         | Großbritannien .....               | —        | 434     |                 |         |
| Niederlande .....                   | —        | 144     |                 |         | Italien .....                      | 1 196    | —       |                 |         |
| Sorderaßen .....                    | —        | 833     |                 |         | Spanien .....                      | 17 526   | —       |                 |         |
| Nickel .....                        | 4        | 11      | 2 387           | 94      | Bananen .....                      | 293      | 14      | 19 996          | 1 238   |
| davon nach:                         |          |         |                 |         | davon aus bzw. nach:               |          |         |                 |         |
| Sorderaßen .....                    | —        | 7       |                 |         | Großbritannien .....               | —        | 10      |                 |         |
| Nickelwaren .....                   | —        | 16      | 15              | 156     | Kanarischen Inseln .....           | 277      | —       |                 |         |
| Zink .....                          | 1 629    | 4 429   | 26 693          | 21 366  | Datteln .....                      | 54       | 486     | 815             | 2 263   |
| davon nach:                         |          |         |                 |         | davon aus:                         |          |         |                 |         |
| Großbritannien .....                | —        | 3 257   |                 |         | Dänemark .....                     | —        | 130     |                 |         |
| Europ. Rußland a. d. Ostsee .....   | —        | 529     |                 |         | Bereinigte Staaten .....           | —        | 204     |                 |         |
| Zinnwaren .....                     | 6        | 158     | 829             | 2 227   | Feigen .....                       | 653      | 190     | 5 790           | 2 187   |
| davon nach:                         |          |         |                 |         | davon aus:                         |          |         |                 |         |
| Afrika a. Ind. u. Rot. Meer .....   | —        | 47      |                 |         | Griechenland .....                 | 320      | —       |                 |         |
| Sorderaßen .....                    | —        | 36      |                 |         | Portugal .....                     | 136      | —       |                 |         |
| Zinn .....                          | 584      | 363     | 8 853           | 3 445   | Asien am Mittell. Meer .....       | 157      | —       |                 |         |
| davon aus bzw. nach:                |          |         |                 |         | Roskoshüsse .....                  | 851      | 156     | 10 465          | 1 169   |
| Großbritannien .....                | 191      | 162     |                 |         | davon aus bzw. nach:               |          |         |                 |         |
| Niederlande .....                   | 235      | —       |                 |         | Dänemark .....                     | —        | 126     |                 |         |
| Europ. Rußland a. d. Ostsee .....   | —        | 106     |                 |         | Sorderaßen .....                   | 261      | 45      | 7 113           | 928     |
| Zinnwaren .....                     | 14       | 256     | 96              | 1 561   | davon aus:                         |          |         |                 |         |
| davon nach:                         |          |         |                 |         | Griechenland .....                 | 261      | —       |                 |         |
| Großbritannien .....                | —        | 91      |                 |         | Mandeln .....                      | 548      | 84      | 8 642           | 1 023   |
| Japan .....                         | —        | 88      |                 |         | davon aus:                         |          |         |                 |         |
| Milch, kond., und Milchpulver ..... | 1 100    | 1 232   | 38 093          | 13 279  | Italien .....                      | 321      | —       |                 |         |
| davon aus bzw. nach:                |          |         |                 |         | Rosinen .....                      | 1 691    | 780     | 22 741          | 3 797   |
| Dänemark .....                      | 592      | —       |                 |         | davon aus:                         |          |         |                 |         |
| Großbritannien .....                | —        | 350     |                 |         | Griechenland .....                 | 379      | —       |                 |         |
| Norwegen .....                      | 435      | —       |                 |         | Bereinigte Staaten .....           | 740      | —       |                 |         |
| Mittelamerika .....                 | —        | 551     |                 |         | Asien am Mittell. Meer .....       | 204      | —       |                 |         |
| <b>Mineralöle:</b>                  |          |         |                 |         | Wal- und Seefische .....           | 2 041    | 442     | 11 944          | 2 816   |
| Benzin .....                        | 19 272   | 341     | 254 170         | 24 431  | davon aus:                         |          |         |                 |         |
| davon aus:                          |          |         |                 |         | Frankreich .....                   | 434      | —       |                 |         |
| Großbritannien .....                | 3 983    | —       |                 |         | Italien .....                      | 307      | —       |                 |         |
| Asien am Mittell. Meer .....        | 6 501    | —       |                 |         | Asien am Mittell. Meer .....       | 821      | —       |                 |         |
| Südindien .....                     | 5 251    | —       |                 |         | Weintrauben .....                  | 3 035    | 421     | 12 806          | 803     |
| Gasöl, Heizöl, Benzol .....         | 11 479   | 1 012   | 150 955         | 5 179   | davon aus:                         |          |         |                 |         |
| davon aus bzw. nach:                |          |         |                 |         | Spanien .....                      | 2 869    | —       |                 |         |
| Dänemark .....                      | —        | 813     |                 |         | Zitronen .....                     | 2 014    | 459     | 33 071          | 6 425   |
| Bereinigte Staaten .....            | 10 379   | —       |                 |         | davon aus bzw. nach:               |          |         |                 |         |
| Mittelamerika .....                 | 1 100    | —       |                 |         | Italien .....                      | 1 931    | —       |                 |         |
| Mineralschmieröl .....              | 3 301    | 4 201   | 216 921         | 59 117  | Niederlande .....                  | —        | 183     |                 |         |
| davon aus bzw. nach:                |          |         |                 |         | anderes Obst .....                 | 1 625    | 1 336   | 13 907          | 12 302  |
| Schweden .....                      | —        | 449     |                 |         | davon aus bzw. nach:               |          |         |                 |         |
| Bereinigte Staaten .....            | 3 131    | —       |                 |         | Dänemark .....                     | —        | 883     |                 |         |
| Sorderaßen .....                    | —        | 2 168   |                 |         | Portugal .....                     | 643      | —       |                 |         |
| Petroleum .....                     | 12 461   | 1 436   | 118 716         | 31 331  | Bereinigte Staaten .....           | 303      | —       |                 |         |
| davon aus bzw. nach:                |          |         |                 |         | getrocknetes Obst .....            | 3 465    | 941     | 28 903          | 7 061   |
| Danzig .....                        | —        | 1 001   |                 |         | davon aus bzw. nach:               |          |         |                 |         |
| Finnland .....                      | —        | 151     |                 |         | Dänemark .....                     | —        | 293     |                 |         |
| Bereinigte Staaten .....            | 12 455   | —       |                 |         | Niederlande .....                  | —        | 219     |                 |         |
| andere .....                        | 16 976   | 3 377   | 175 180         | 36 966  | Bereinigte Staaten .....           | 2 321    | —       |                 |         |
| davon aus bzw. nach:                |          |         |                 |         | <b>Öle und Fette:</b>              |          |         |                 |         |
| Bulgarien .....                     | —        | 485     |                 |         | Baumwollsaatöl .....               | 138      | 135     | 1 083           | 769     |
| Niederlande .....                   | 1 351    | 1 282   |                 |         | davon aus bzw. nach:               |          |         |                 |         |
| Bereinigte Staaten .....            | 9 116    | 433     |                 |         | Dänemark .....                     | —        | 134     |                 |         |
| Mittelamerika .....                 | 5 800    | —       |                 |         | Großbritannien .....               | 138      | —       |                 |         |
| Mineralwasser .....                 | 12       | 522     | 118             | 2 971   | Butter .....                       | 867      | 37      | 21 502          | 668     |
| davon nach:                         |          |         |                 |         | davon aus bzw. nach:               |          |         |                 |         |
| Bereinigte Staaten .....            | —        | 319     |                 |         | Dänemark .....                     | 668      | —       |                 |         |
| <b>Müllereierzeugnisse:</b>         |          |         |                 |         | Großbritannien .....               | 137      | 11      |                 |         |
| Mehl .....                          | 14 958   | 6 677   | 314 107         | 93 600  | Roskosh- und Palmöl .....          | 1 386    | 2 969   | 26 022          | 27 644  |
| davon aus bzw. nach:                |          |         |                 |         | davon aus bzw. nach:               |          |         |                 |         |
| Finnland .....                      | —        | 4 478   |                 |         | Niederlande .....                  | 232      | 92      |                 |         |
| Frankreich .....                    | 579      | —       |                 |         | Bereinigte Staaten .....           | —        | 1 774   |                 |         |
| Großbritannien .....                | —        | 865     |                 |         | Afrika am Atlant. Meer .....       | 838      | —       |                 |         |
| Britisch-Nordamerika .....          | 6 710    | —       |                 |         | Leinöl .....                       | 278      | 47      | 7 550           | 850     |
| Bereinigte Staaten .....            | 6 651    | —       |                 |         | davon aus bzw. nach:               |          |         |                 |         |
| Haferflocken .....                  | 1 062    | 1 201   | 9 321           | 10 224  | Niederlande .....                  | 126      | —       |                 |         |
| davon aus bzw. nach:                |          |         |                 |         | Bereinigte Staaten .....           | 141      | —       |                 |         |
| Finnland .....                      | —        | 850     |                 |         | Ägypten .....                      | —        | 14      |                 |         |
| Bereinigte Staaten .....            | 1 062    | —       |                 |         | Oleöl .....                        | 495      | 37      | 8 683           | 829     |
| andere .....                        | 197      | 288     | 3 225           | 5 859   | davon aus bzw. nach:               |          |         |                 |         |
| davon aus bzw. nach:                |          |         |                 |         | Großbritannien .....               | —        | 30      |                 |         |
| Dänemark .....                      | —        | 51      |                 |         | Bereinigte Staaten .....           | 433      | —       |                 |         |
| Finnland .....                      | —        | 81      |                 |         | Schmalz .....                      | 6 551    | 169     | 108 123         | 5 374   |
| Bereinigte Staaten .....            | 168      | 60      |                 |         | davon aus bzw. nach:               |          |         |                 |         |
| Musikwaren .....                    | 6        | 1 264   | 119             | 18 576  | Dänemark .....                     | 577      | —       |                 |         |
| davon nach:                         |          |         |                 |         | Danzig .....                       | —        | 28      |                 |         |
| Großbritannien .....                | —        | 184     |                 |         | Finnland .....                     | —        | 75      |                 |         |
| Argentinien .....                   | —        | 143     |                 |         | Bereinigte Staaten .....           | 5 812    | —       |                 |         |
| Australien .....                    | —        | 194     |                 |         | Afrika am Atlant. Meer .....       | —        | 29      |                 |         |
| <b>Obst und Südsfrüchte:</b>        |          |         |                 |         | Talg .....                         | 906      | 330     | 23 174          | 5 141   |
| Apfel, frische .....                | 3 660    | 1 006   | 15 362          | 5 223   | davon aus bzw. nach:               |          |         |                 |         |
| davon aus bzw. nach:                |          |         |                 |         | Danzig .....                       | —        | 63      |                 |         |
| Dänemark .....                      | —        | 254     |                 |         | Großbritannien .....               | 279      | 68      |                 |         |
| Schweden .....                      | —        | 597     |                 |         | Argentinien .....                  | 263      | —       |                 |         |
| Bereinigte Staaten .....            | 3 523    | —       |                 |         |                                    |          |         |                 |         |

| Noch: Warengattungen             | Dezember      |               | Januar-Dezember |                | Noch: Warengattungen                 | Dezember       |               | Januar-Dezember |                |
|----------------------------------|---------------|---------------|-----------------|----------------|--------------------------------------|----------------|---------------|-----------------|----------------|
|                                  | Einfuhr       | Ausfuhr       | Einfuhr         | Ausfuhr        |                                      | Einfuhr        | Ausfuhr       | Einfuhr         | Ausfuhr        |
| <b>Noch: Öle und Fette:</b>      |               |               |                 |                | <b>Noch: Reis:</b>                   |                |               |                 |                |
| Tran .....                       | 1 937         | 267           | 28 356          | 4 434          | Mittelamerika u. Westind. Ins.       | —              | 4 528         |                 |                |
| davon aus:                       |               |               |                 |                | Südamerika .....                     | —              | 2 224         |                 |                |
| Norwegen .....                   | 847           | —             |                 |                | Afrika am Atlant. Meer .....         | —              | 1 110         |                 |                |
| Japan .....                      | 519           | —             |                 |                | Hinterindien .....                   | 9 229          | —             |                 |                |
| andere .....                     | 2 092         | 3 295         | 55 843          | 46 724         | <b>Saaten:</b>                       |                |               |                 |                |
| davon aus:                       |               |               |                 |                | Gras, Klee- und andere               | 1 976          | 1 531         | 18 096          | 16 623         |
| Großbritannien .....             | 584           | 428           |                 |                | davon aus bzw. nach:                 |                |               |                 |                |
| Argentinien .....                | 316           | —             |                 |                | Frankreich .....                     | 288            | —             |                 |                |
| <b>Ölfrüchte und -samereien:</b> |               |               |                 |                | Großbritannien .....                 | 1 047          | 218           |                 |                |
| Erdnüsse .....                   | 8 051         | 1 461         | 162 711         | 19 732         | Bereinigte Staaten .....             | —              | 654           |                 |                |
| davon aus bzw. nach:             |               |               |                 |                | <b>Säcke .....</b>                   | <b>480</b>     | <b>963</b>    | <b>8 778</b>    | <b>10 415</b>  |
| Schweden .....                   | —             | 481           |                 |                | davon aus bzw. nach:                 |                |               |                 |                |
| Spanien .....                    | —             | 550           |                 |                | Großbritannien .....                 | 158            | —             |                 |                |
| Afrika am Atlant. Meer ..        | 2 773         | —             |                 |                | Schweden .....                       | —              | 315           |                 |                |
| Afrika a. Ind. u. Rot. Meer      | 1 229         | —             |                 |                | Vorderasien .....                    | 172            | —             |                 |                |
| Vorderasien .....                | 3 396         | —             |                 |                | <b>Sago .....</b>                    | <b>393</b>     | <b>500</b>    | <b>9 531</b>    | <b>2 290</b>   |
| Ropra .....                      | 7 221         | 997           | 151 323         | 20 303         | davon aus bzw. nach:                 |                |               |                 |                |
| davon aus bzw. nach:             |               |               |                 |                | Großbritannien .....                 | —              | 877           |                 |                |
| Schweden .....                   | —             | 698           |                 |                | Norwegen .....                       | —              | 105           |                 |                |
| Vorderasien .....                | 2 076         | —             |                 |                | Hinterindien .....                   | 377            | —             |                 |                |
| Hinterindien .....               | 3 958         | —             |                 |                | <b>Salz (See-, Koch-, Steinsalz)</b> | <b>1</b>       | <b>16 038</b> | <b>196</b>      | <b>208 193</b> |
| Balmkerne .....                  | 9 378         | 2 094         | 194 907         | 10 678         | davon nach:                          |                |               |                 |                |
| davon aus bzw. nach:             |               |               |                 |                | Dänemark .....                       | —              | 1 244         |                 |                |
| Belgien .....                    | 599           | —             |                 |                | Estland .....                        | —              | 1 800         |                 |                |
| Großbritannien .....             | —             | 929           |                 |                | Großbritannien .....                 | —              | 5 950         |                 |                |
| Niederlande .....                | —             | 826           |                 |                | Lettland .....                       | —              | 1 200         |                 |                |
| Afrika am Atlant. Meer ..        | 8 593         | —             |                 |                | Norwegen .....                       | —              | 2 078         |                 |                |
| Sojabohnen .....                 | 17 684        | 1 143         | 257 567         | 23 021         | Brasilien .....                      | —              | 1 242         |                 |                |
| davon aus bzw. nach:             |               |               |                 |                | <b>Schiefer und Schieferwaren</b>    | <b>35</b>      | <b>395</b>    | <b>723</b>      | <b>4 665</b>   |
| Niederlande .....                | —             | 750           |                 |                | davon aus bzw. nach:                 |                |               |                 |                |
| China .....                      | 17 684        | —             |                 |                | Großbritannien .....                 | 18             | 19            |                 |                |
| Baumwollsaat*) .....             | 3 277         | 19            |                 |                | Portugal .....                       | 17             | —             |                 |                |
| davon aus:                       |               |               |                 |                | Vorderasien .....                    | —              | 208           |                 |                |
| Großbritannien .....             | 299           | 19            |                 |                | <b>Spielwaren .....</b>              | <b>6</b>       | <b>902</b>    | <b>84</b>       | <b>25 839</b>  |
| Ägypten .....                    | 2 927         | —             |                 |                | davon nach:                          |                |               |                 |                |
| Leinsaaf*) .....                 | 11 617        | 1 257         |                 |                | Großbritannien .....                 | —              | 292           |                 |                |
| davon aus bzw. nach:             |               |               |                 |                | Bereinigte Staaten .....             | —              | 292           |                 |                |
| Finnland .....                   | —             | 400           |                 |                | <b>Spinnstoffe, pflanzliche:</b>     |                |               |                 |                |
| Niederlande .....                | —             | 847           |                 |                | Baumwolle .....                      | 2 868          | 611           | 72 361          | 8 136          |
| Argentinien .....                | 10 878        | —             |                 |                | davon aus bzw. nach:                 |                |               |                 |                |
| Afrika am Mittell. Meer ..       | 731           | —             |                 |                | Niederlande .....                    | —              | 272           |                 |                |
| Raps und Rübsen*) .....          | 12            | 229           | 264 743         | 18 753         | Bereinigte Staaten .....             | 548            | —             |                 |                |
| davon aus bzw. nach:             |               |               |                 |                | Vorderasien .....                    | 1 251          | —             |                 |                |
| Bereinigte Staaten .....         | —             | 181           |                 |                | <b>Baumwollabfall .....</b>          | <b>2 504</b>   | <b>501</b>    | <b>49 466</b>   | <b>6 396</b>   |
| China .....                      | 10            | —             |                 |                | davon aus bzw. nach:                 |                |               |                 |                |
| Sonnenblumenkerne*) ..           | 1 964         | —             |                 |                | Belgien .....                        | —              | 156           |                 |                |
| davon aus:                       |               |               |                 |                | Großbritannien .....                 | 463            | 58            |                 |                |
| Europ. Rußl. a. Schw. Meer       | 1 957         | —             |                 |                | Bereinigte Staaten .....             | 1 522          | 101           |                 |                |
| andere Staaten .....             | 2 585         | 633           |                 |                | <b>Haut, Stiel, Felle .....</b>      | <b>2 607</b>   | <b>1 111</b>  | <b>35 485</b>   | <b>10 659</b>  |
| davon aus bzw. nach:             |               |               |                 |                | davon aus bzw. nach:                 |                |               |                 |                |
| Dänemark .....                   | —             | 391           |                 |                | Dänemark .....                       | —              | 174           |                 |                |
| Brasilien .....                  | 1 702         | —             |                 |                | Großbritannien .....                 | 292            | 161           |                 |                |
| Vorderasien .....                | 396           | —             |                 |                | Europ. Rußland a. d. Ostsee          | 333            | —             |                 |                |
| <b>Papier und Papiervaren</b>    | <b>13 162</b> | <b>40 579</b> | <b>149 896</b>  | <b>409 268</b> | Schweden .....                       | —              | 166           |                 |                |
| davon aus bzw. nach:             |               |               |                 |                | Bereinigte Staaten .....             | —              | 329           |                 |                |
| Finnland .....                   | 3 134         | —             |                 |                | Afrika a. Ind. u. Rot. Meer          | 417            | —             |                 |                |
| Großbritannien .....             | —             | 9 225         |                 |                | Vorderasien .....                    | 223            | —             |                 |                |
| Norwegen .....                   | 3 216         | —             |                 |                | Hinterindien .....                   | 496            | —             |                 |                |
| Europ. Rußland a. d. Ostsee      | —             | 2 253         |                 |                | <b>Zute .....</b>                    | <b>15 399</b>  | <b>2 396</b>  | <b>195 296</b>  | <b>20 045</b>  |
| Schweden .....                   | 4 814         | —             |                 |                | davon aus bzw. nach:                 |                |               |                 |                |
| Bereinigte Staaten .....         | —             | 2 302         |                 |                | Großbritannien .....                 | 955            | 262           |                 |                |
| Argentinien .....                | —             | 5 598         |                 |                | Europ. Rußland a. d. Ostsee          | —              | 300           |                 |                |
| Brasilien .....                  | —             | 2 534         |                 |                | Schweden .....                       | —              | 500           |                 |                |
| China .....                      | —             | 2 028         |                 |                | Spanien .....                        | —              | 816           |                 |                |
| <b>Petroleumfoks</b>             | <b>—</b>      | <b>—</b>      | <b>13 306</b>   | <b>151</b>     | Vorderasien .....                    | 14 073         | —             |                 |                |
| <b>Pflanzen, lebende</b>         | <b>29</b>     | <b>322</b>    | <b>1 534</b>    | <b>1 425</b>   | <b>Stärke .....</b>                  | <b>145</b>     | <b>1 044</b>  | <b>3 819</b>    | <b>10 736</b>  |
| davon aus bzw. nach:             |               |               |                 |                | davon aus bzw. nach:                 |                |               |                 |                |
| Niederlande .....                | 19            | —             |                 |                | Danzig .....                         | 90             | —             |                 |                |
| Großbritannien .....             | —             | 115           |                 |                | Großbritannien .....                 | —              | 412           |                 |                |
| Bereinigte Staaten .....         | —             | 165           |                 |                | Schweden .....                       | —              | 212           |                 |                |
| <b>Piaßava</b>                   | <b>1 766</b>  | <b>704</b>    | <b>28 939</b>   | <b>6 130</b>   | <b>Steinkohlen und Steinkohlen-</b>  | <b>174 807</b> | <b>2 025</b>  | <b>2281 070</b> | <b>13 927</b>  |
| davon aus bzw. nach:             |               |               |                 |                | foks .....                           |                |               |                 |                |
| Belgien .....                    | —             | 279           |                 |                | davon aus bzw. nach:                 |                |               |                 |                |
| Afrika am Mittell. Meer ..       | 667           | —             |                 |                | Großbritannien .....                 | 173 487        | —             |                 |                |
| Afrika am Atlant. Meer ..        | 773           | —             |                 |                | Chile .....                          | —              | 406           |                 |                |
| <b>Porzellan und Steingut</b>    | <b>84</b>     | <b>7 350</b>  | <b>968</b>      | <b>81 322</b>  | <b>Steinnüsse</b>                    | <b>914</b>     | <b>105</b>    | <b>10 580</b>   | <b>1 377</b>   |
| davon aus bzw. nach:             |               |               |                 |                | davon aus bzw. nach:                 |                |               |                 |                |
| Großbritannien .....             | 87            | 1 718         |                 |                | Lettland .....                       | —              | 78            |                 |                |
| Bereinigte Staaten .....         | —             | 898           |                 |                | Mittelamerika .....                  | 108            | —             |                 |                |
| Argentinien .....                | —             | 847           |                 |                | Südamerika .....                     | 635            | —             |                 |                |
| Brasilien .....                  | —             | 963           |                 |                | <b>Stroh und Strohwaren</b>          | <b>578</b>     | <b>44</b>     | <b>2 333</b>    | <b>898</b>     |
| <b>Reis</b>                      | <b>10 042</b> | <b>20 316</b> | <b>448 620</b>  | <b>214 980</b> | <b>Stuhrohr, Bambus und</b>          | <b>1 146</b>   | <b>166</b>    | <b>17 690</b>   | <b>2 705</b>   |
| davon aus bzw. nach:             |               |               |                 |                | anderes Rohr .....                   |                |               |                 |                |
| Großbritannien .....             | —             | 2 624         |                 |                | davon aus bzw. nach:                 |                |               |                 |                |
| Italien .....                    | 629           | —             |                 |                | Bereinigte Staaten .....             | —              | 61            |                 |                |
| Portugal .....                   | —             | 1 262         |                 |                | Hinterindien .....                   | 1 066          | —             |                 |                |
| Europ. Rußland a. d. Ostsee      | —             | 3 197         |                 |                |                                      |                |               |                 |                |

\*) In den ersten Monaten des Jahres unter „andere Staaten“ angeführt.

| Noch: Warengattungen             | Dezember |         | Januar-Dezember |         | Noch: Warengattungen           | Dezember |         | Januar-Dezember |         |
|----------------------------------|----------|---------|-----------------|---------|--------------------------------|----------|---------|-----------------|---------|
|                                  | Einfuhr  | Ausfuhr | Einfuhr         | Ausfuhr |                                | Einfuhr  | Ausfuhr | Einfuhr         | Ausfuhr |
| Tabak und Tabakwaren ...         | 4 581    | 880     | 60 689          | 19 901  | Wolle und Kammzug .....        | 8 408    | 556     | 87 424          | 8 124   |
| davon aus bzw. nach:             |          |         |                 |         | davon aus bzw. nach:           |          |         |                 |         |
| Danzig .....                     | —        | 247     |                 |         | Großbritannien .....           | 2 005    | 117     |                 |         |
| Griechenland .....               | 1 350    | —       |                 |         | Argentinien .....              | 2 166    | —       |                 |         |
| Niederlande .....                | —        | 134     |                 |         | Südafrikanische Union .....    | 1 233    | —       |                 |         |
| Schweden .....                   | —        | 103     |                 |         | Australien .....               | 1 844    | —       |                 |         |
| Argentinien .....                | 405      | —       |                 |         | Zellulose .....                | 6 791    | 12 161  | 94 822          | 123 282 |
| Asien am Mittell. Meer .....     | 1 063    | —       |                 |         | davon aus bzw. nach:           |          |         |                 |         |
| Teer .....                       | 333      | 1 030   | 8 793           | 12 584  | Memelgebiet .....              | 1 839    | —       |                 |         |
| davon aus bzw. nach:             |          |         |                 |         | Schweden .....                 | 3 747    | —       |                 |         |
| Danzig .....                     | 154      | —       |                 |         | Spanien .....                  | —        | 1 335   |                 |         |
| Großbritannien .....             | 117      | 569     |                 |         | Vereinigte Staaten .....       | —        | 6 372   |                 |         |
| Spanien .....                    | —        | 110     |                 |         | Argentinien .....              | —        | 1 296   |                 |         |
| Feigwaren .....                  | 81       | 159     | 777             | 1 760   | Zement .....                   | 1 820    | 23 490  | 29 505          | 343 547 |
| davon aus bzw. nach:             |          |         |                 |         | davon aus bzw. nach:           |          |         |                 |         |
| Italien .....                    | 43       | —       |                 |         | Dänemark .....                 | 1 467    | —       |                 |         |
| Afrika am Atlant. Meer .....     | —        | 65      |                 |         | Mittelamerika .....            | —        | 3 223   |                 |         |
| Dorf und Torfmüll .....          | —        | 1 018   | 103             | 5 446   | Argentinien .....              | —        | 1 126   |                 |         |
| davon nach:                      |          |         |                 |         | Brasilien .....                | —        | 5 714   |                 |         |
| Afrika am Atlant. Meer .....     | —        | 697     |                 |         | Chile .....                    | —        | 5 416   |                 |         |
| Uhren und optische Artikel ..... | —        | 378     | 15              | 4 814   | Nöriges Südamerika .....       | —        | 3 602   |                 |         |
| davon nach:                      |          |         |                 |         | Hinterindien .....             | —        | 2 314   |                 |         |
| Großbritannien .....             | —        | 70      |                 |         | Zucker:                        |          |         |                 |         |
| Hinterindien .....               | —        | 65      |                 |         | Roh- u. Verbrauchszucker ..... | 29       | 57 258  | 27 650          | 469 631 |
| Wachs .....                      | 431      | 827     | 7 961           | 6 846   | davon nach:                    |          |         |                 |         |
| davon aus bzw. nach:             |          |         |                 |         | Finnland .....                 | —        | 9 131   |                 |         |
| Großbritannien .....             | —        | 200     |                 |         | Großbritannien .....           | —        | 28 449  |                 |         |
| Vereinigte Staaten .....         | —        | 342     |                 |         | Niederlande .....              | —        | 6 684   |                 |         |
| Brasilien .....                  | 283      | —       |                 |         | Norwegen .....                 | —        | 2 788   |                 |         |
| Weine und Spirituosen .....      | 2 395    | 1 334   | 42 233          | 14 211  | Sirup und Traubenzucker .....  | 73       | 101     | 1 580           | 3 488   |
| davon aus bzw. nach:             |          |         |                 |         | davon aus bzw. nach:           |          |         |                 |         |
| Dänemark .....                   | —        | 467     |                 |         | Großbritannien .....           | 63       | 47      |                 |         |
| Frankreich .....                 | 453      | —       |                 |         | Zündwaren und Feuerwerk .....  | 368      | 666     | 3 375           | 6 971   |
| Griechenland .....               | 469      | —       |                 |         | davon aus bzw. nach:           |          |         |                 |         |
| Spanien .....                    | 676      | —       |                 |         | Großbritannien .....           | —        | 214     |                 |         |
| Afrika am Atlant. Meer .....     | —        | 162     |                 |         | Schweden .....                 | 304      | —       |                 |         |
|                                  |          |         |                 |         | Afrika am Atlant. Meere .....  | —        | 152     |                 |         |
|                                  |          |         |                 |         | Vorderasien .....              | —        | 92      |                 |         |

### 37. Warenverkehr zur See nach Verkehrsgebieten im Dezember 1925 und vom 1. Januar bis Ende Dezember 1925.

Nach den Ladungsverzeichnissen der Seeschiffe. Mengen in t zu 1000 kg.

Nachgewiesen sind die Verkehrsgebiete, in denen die Waren in das Seeschiff eingeladen oder aus ihm gelöscht worden sind.

| Bezirke der Herkunft<br>oder Bestimmung | Dezember |         | Januar-Dezember |           | Noch: Bezirke der Herkunft<br>oder Bestimmung | Dezember       |                | Januar-Dezember   |                  |
|---|----------|---------|-----------------|-----------|---|----------------|----------------|-------------------|------------------|
|   | Einfuhr  | Ausfuhr | Einfuhr         | Ausfuhr   |   | Einfuhr        | Ausfuhr        | Einfuhr           | Ausfuhr          |
| Deutsche Ostseehäfen .....              | 20 018   | 12 220  | 152 793         | 264 464   | Britisch-Nordamerika .....                    | 13 032         | 2 094          | 595 442           | 44 305           |
| Deutsche Nordseehäfen .....             | 19 678   | 18 270  | 400 208         | 301 088   | Vereinigte Staaten von                        |                |                |                   |                  |
| Deutsche Häfen insgesamt ..             | 39 726   | 30 490  | 553 001         | 565 552   | Amerika .....                                 | 116 973        | 56 747         | 2 010 792         | 702 805          |
| Europ. Rußland am Weißen                |          |         |                 |           | Mexiko .....                                  | 3 957          | 1 940          | 106 352           | 41 624           |
| Meere und Eismeer .....                 |          |         | 4 551           | 10 954    | Mittelamerika und West-                       |                |                |                   |                  |
| Europ. Rußland an der                   |          |         |                 |           | indische Inseln .....                         | 9 321          | 14 037         | 100 824           | 154 778          |
| Ostsee .....                            | 1 419    | 18 269  | 51 971          | 154 786   | Brasilien .....                               | 12 875         | 29 326         | 152 026           | 297 112          |
| Europ. Rußland am Schwar-               |          |         |                 |           | Argentinien .....                             | 53 857         | 21 095         | 829 767           | 242 419          |
| zen und Afrikanischen Meere             |          |         |                 |           | Chile .....                                   | 17 250         | 11 578         | 238 207           | 111 090          |
| einschl. Ukraine .....                  | 14 539   | 2 859   | 233 915         | 12 769    | Nöriges Südamerika .....                      | 4 595          | 15 417         | 87 339            | 186 982          |
| Estland .....                           | 1 094    | 7 482   | 7 929           | 84 727    | Ägypten .....                                 | 3 238          | 8 784          | 36 821            | 43 437           |
| Lettland .....                          | 3 277    | 8 626   | 39 707          | 154 945   | Afrika am Mittelländischen                    |                |                |                   |                  |
| Memelgebiet einschl. Litauen            | 2 572    | 1 016   | 35 081          | 29 497    | Meere einschl. Marokko,                       |                |                |                   |                  |
| Danzig .....                            | 1 480    | 3 363   | 30 591          | 113 757   | auschl. Ägypten .....                         | 5 559          | 731            | 102 095           | 16 915           |
| Polen .....                             |          |         |                 |           | Afrika am Atlantischen                        |                |                |                   |                  |
| Finnland .....                          | 5 836    | 23 381  | 77 163          | 248 520   | Meere auschl. Marokko.                        | 31 742         | 9 810          | 538 863           | 127 788          |
| Schweden .....                          | 22 786   | 32 264  | 294 103         | 372 367   | Südafrikanische Union .....                   | 19 255         | 11 100         | 138 029           | 101 515          |
| Norwegen mit Eisbergen                  | 11 656   | 16 737  | 153 006         | 235 539   | Afrika am Indischen und                       |                |                |                   |                  |
| Dänemark mit Island,                    |          |         |                 |           | Roten Meere .....                             | 4 964          | 1 658          | 66 505            | 28 843           |
| Färöer und Grönland ..                  | 9 509    | 42 356  | 163 507         | 577 392   | Asien am Mittelländischen,                    |                |                |                   |                  |
| Großbritannien und Irland               |          |         |                 |           | Schwarzen und Kaspischen                      |                |                |                   |                  |
| einschl. der britischen Be-             |          |         |                 |           | Meere einschl. europäische                    |                |                |                   |                  |
| sitzungen in Europa .....               | 210 553  | 120 229 | 2 677 907       | 1 150 299 | Türkei .....                                  | 11 275         | 5 227          | 162 659           | 80 899           |
| Niederlande .....                       | 14 193   | 26 751  | 392 992         | 296 970   | Vorderasien und Border-                       |                |                |                   |                  |
| Belgien .....                           | 3 594    | 6 715   | 49 884          | 63 573    | indien .....                                  | 26 149         | 13 588         | 592 730           | 157 796          |
| Frankreich .....                        | 4 813    | 2 114   | 75 321          | 23 433    | Hinterindien, Sundainseln                     |                |                |                   |                  |
| Spanien .....                           | 27 630   | 10 781  | 232 026         | 138 555   | und Philippinen .....                         | 27 925         | 23 376         | 731 962           | 131 690          |
| Portugal einschl. Azoren ..             | 4 489    | 5 448   | 49 432          | 80 714    | Japan .....                                   | 827            | 29 189         | 13 116            | 132 104          |
| Italien einschl. Triume .....           | 12 358   | 25 015  | 241 819         | 113 621   | China, asiatisches Rußland                    |                |                |                   |                  |
| Südslavien und Albanien                 | 69       | 38      | 101             | 125       | und sonstige Häfen in                         |                |                |                   |                  |
| Griechenland einschl. Kreta             | 10 927   | 3 214   | 85 863          | 47 588    | Ostasien .....                                | 22 002         | 6 705          | 351 235           | 82 138           |
| Bulgarien .....                         | 1 725    | 1 681   | 31 844          | 16 394    | Australien .....                              | 4 421          | 2 455          | 172 881           | 23 187           |
| Rumänien .....                          | 11 327   | 550     | 135 165         | 17 523    |   |                |                |                   |                  |
|   |          |         |                 |           | <b>Insgesamt <sup>1)</sup> .....</b>          | <b>804 789</b> | <b>654 236</b> | <b>12 644 524</b> | <b>7 217 027</b> |

<sup>1)</sup> Siehe auch Tabelle 2, Seite 299 dieses Heftes.

## XX. Hamburg-Altonaer Hafenbetrieb.

38. Anzahl der beschäftigten Arbeiter in den einzelnen Betriebszweigen\*) im Dezember 1925.

| Betriebszweige                             | Ständige Arbeiter  |                             |                               | Anständige Arbeiter |                             |                               | Gelegenheitsarbeiter |                             |                               | Durchschnittlich wert-<br>tätig beschäftigt |                             |                               |
|--|--------------------|-----------------------------|-------------------------------|---------------------|-----------------------------|-------------------------------|----------------------|-----------------------------|-------------------------------|---|-----------------------------|-------------------------------|
|  | im                 |                             |                               | im                  |                             |                               | im                   |                             |                               | im  |                             |                               |
|  | Berichts-<br>monat | dagegen im<br>Vor-<br>monat | gleichen<br>Monat<br>d. Vorj. | Berichts-<br>monat  | dagegen im<br>Vor-<br>monat | gleichen<br>Monat<br>d. Vorj. | Berichts-<br>monat   | dagegen im<br>Vor-<br>monat | gleichen<br>Monat<br>d. Vorj. | Berichts-<br>monat                          | dagegen im<br>Vor-<br>monat | gleichen<br>Monat<br>d. Vorj. |
| Stauereibetrieb .....                      | 475                | 668                         | 563                           | 4629                | 4432                        | 4 984                         | 1418                 | 997                         | 1728                          | 5 671                                       | 5 190                       | 6 688                         |
| Kaibetrieb <sup>1)</sup> .....             | 1990               | 1976                        | 2140                          | 1695                | 1625                        | 1 858                         | 385                  | 135                         | 303                           | 8 110                                       | 7 026                       | 9 395                         |
| Erwerfereibetrieb .....                    | 1115               | 1154                        | 1298                          | 913                 | 871                         | 821                           | 117                  | 106                         | 123                           | 1 734                                       | 1 738                       | 1 995                         |
| Bunkereibetrieb .....                      | 76                 | 76                          | —                             | 387                 | 388                         | 530                           | 26                   | 6                           | 10                            | 277   | 315                         | 389                           |
| Speichereibetrieb .....                    | 419                | 441                         | 414                           | 465                 | 424                         | 562                           | 83                   | 106                         | 147                           | 790   | 850                         | 1 113                         |
| Kornumstichereibetrieb .....               | 38                 | 38                          | 48                            | 87                  | 91                          | 106                           | 20                   | 5                           | 55                            | 69  | 96                          | 154                           |
| Schiffs- und Kesselreinigungsbetrieb ..... | 70                 | 97                          | 113                           | 911                 | 881                         | 1 012                         | 164                  | 197                         | 287                           | 620   | 721                         | 727                           |
| Ladungskontrolle .....                     | 166                | 166                         | 156                           | 558                 | 560                         | 568                           | 134                  | 30                          | 42                            | 794   | 674                         | 681                           |
| Hafenischifffahrt .....                    | 1184               | 1205                        | 1319                          | 180                 | 170                         | —                             | —                    | —                           | —                             | 1 184                                       | 1 205                       | 1 319                         |
| Zusammen .....                             | 5533               | 5821                        | 6051                          | 9825                | 9442                        | 10 441                        | 2347                 | 1582                        | 2695                          | 19 249                                      | 17 815                      | 22 461                        |

\*) Ohne Lagerhausbetrieb. — <sup>1)</sup> Bei den Durchschnittszahlen ist der staatliche Kaibetrieb mitberücksichtigt.

In den Kaianlagen des Hamburger Hafens sind im Monat Dezember 1925 abgefertigt:

a) im Staatskaibetriebe ..... 497 | Schiffe mit 436 314 Netto-Reg.-Tons, |b) in den privaten Kaibetrieben ..... 175 | " " 440 390 " " " |

zusammen .... 672 Schiffe mit 876 704 Netto-Reg.-Tons.

## XXI. Öffentliche Verkehrsmittel.

39. Straßenbahnen, Hochbahn und Alsterschifffahrt im Dezember 1925.

| Monate     | Geleistete Wagen- (Dampfer-) Kilometer |           |                        | Beförderte Personen |           |                        | Einnahmen in Reichsmark |           |                        |
|------------|--|-----------|------------------------|---------------------|-----------|------------------------|-------------------------|-----------|------------------------|
|            | Straßen-<br>bahnen                     | Hochbahn  | Alster-<br>schifffahrt | Straßen-<br>bahnen  | Hochbahn  | Alster-<br>schifffahrt | Straßen-<br>bahnen      | Hochbahn  | Alster-<br>schifffahrt |
| Dez. 1925  | 5 393 179                              | 1 473 069 | 25 496                 | 21 070 123          | 8 042 156 | 207 552                | 3 478 694               | 1 304 295 | 26 412                 |
| Dagegen    |  |           |                        |                     |           |                        |                         |           |                        |
| Nov. 1925  | 5 195 275                              | 1 269 092 | 51 238                 | 19 523 783          | 7 204 522 | 373 814                | 3 215 634               | 1 156 034 | 48 071                 |
| Okt. 1925  | 5 418 834                              | 1 299 296 | 55 012                 | 21 248 543          | 7 500 261 | 471 501                | 3 523 028               | 1 205 022 | 61 704                 |
| Sept. 1925 | 5 216 168                              | 1 247 440 | 58 066                 | 20 727 587          | 7 178 673 | 499 127                | 3 442 098               | 1 153 411 | 66 605                 |
| Dez. 1924  | 4 783 176                              | 1 347 356 | 40 710                 | 23 050 837          | 8 220 491 | 333 745                | 2 629 053               | 931 174   | 30 832                 |

Außerdem Autobusverkehr im Dezember 1925: 114 396 Autokilometer, 404 965 beförderte Personen, 110 629 RM Einnahmen.

## Sonderbeitrag 1.

## Die Bevölkerung Hamburgs nach der Zählung vom 16. Juni 1925 im Vergleich zur Bevölkerung des Reichsgebiets und der Vorkriegszeit.

Das Novemberheft der Hamburger statistischen Monatsberichte brachte in drei Tabellen weitere Ergebnisse der Volkszählung vom 16. Juni 1925. In diesen Übersichten ist sowohl die ortsanwesende Bevölkerung wie die Wohnbevölkerung nach den Stadt- und Gebietsteilen sowie nach dem Geschlecht gegliedert und in Vergleich zu den beiden Volkszählungen von 1910 und 1919, der letzten Bevölkerungsaufnahme vor dem Kriege und der vorjährigen Bevölkerungsaufnahme gesetzt. Bei allen 5 Erhebungen sind die sehr wichtigen Haushaltungen mit aufgeführt. Wenn die Zahlen von 1925 auch noch nicht als endgültig bezeichnet werden können, so steht doch fest, daß die demnächst vorzunehmende endgültige Auszählung auf Grund von Zählblättchen nur noch unwesentliche Veränderungen bringen kann. Eine kurze erläuternde und kritische Darstellung der vorliegenden Zahlen ist daher schon jetzt am Platze.

Bei der Betrachtung der Zahlen darf der grundlegende Unterschied zwischen der ortsanwesenden Bevölkerung und der Wohnbevölkerung nie außer acht gelassen werden. Wie bereits im Juniheft 1925 der Monatsberichte herporgehoben wurde, ist der Stand und die

Entwicklung unserer Bevölkerung einwandfrei nur an der jeweils ermittelten Zahl der Wohnbevölkerung zu erkennen, weil die Zählungen in verschiedenen Jahreszeiten — die Volkszählungen bisher im allgemeinen in den Wintermonaten, die Zählung von 1925 dagegen im Sommer — vorgenommen und daher die Zahlen der ortsanwesenden Bevölkerung von Zufälligkeiten beeinflusst sind. Das gilt besonders von der Bevölkerung eines Stadtstaates mit eng gezogenen Grenzen, in dem — ähnlich wie in den Großstädten — die durch den erhöhten Reiseverkehr im Sommer hervorgerufene Bevölkerungsverschiebung sich nicht wieder ausgleicht, wie im Rahmen des ganzen Reichs oder größerer Länder. Ein Vergleich der hamburgischen Bevölkerungszahl mit der des Reichs zeigt, daß in Hamburg die Wohnbevölkerung um 2,1 v. H. größer als die ortsanwesende ist, während im Reich die beiden Bevölkerungszahlen nur gering voneinander abweichen (die Wohnbevölkerung um 0,3 v. H. kleiner). Da für Hamburg bereits im Jahre 1910 die Wohnbevölkerung festgestellt worden ist, sind wir in der Lage, die Entwicklung dieser beiden Arten von Bevölkerungszahlen nebeneinander darzustellen.

| Jahre | Ortsanwesende Bevölkerung |            |           |            | Wohnbevölkerung       |            |           |            |
|-------|---------------------------|------------|-----------|------------|-----------------------|------------|-----------|------------|
|       | Stadt                     |            | Staat     |            | Stadt                 |            | Staat     |            |
|       | ohne Schiffe im Hafen     |            |           |            | ohne Schiffe im Hafen |            |           |            |
|       | Anzahl                    | 1910 = 100 | Anzahl    | 1910 = 100 | Anzahl                | 1910 = 100 | Anzahl    | 1910 = 100 |
| 1910  | 942 558                   | 100,00     | 1 014 664 | 100,00     | 942 115               | 100,00     | 1 007 710 | 100,00     |
| 1913  | 1 024 400                 | 108,68     | 1 103 152 | 108,72     | 1 017 867             | 114,10     | 1 089 327 | 108,10     |
| 1919  | 982 412                   | 104,23     | 1 050 380 | 103,52     | 998 099               | 105,94     | 1 064 672 | 105,65     |
| 1924  | 1 066 545                 | 113,15     | 1 147 135 | 113,06     | 1 068 556             | 113,42     | 1 142 208 | 113,35     |
| 1925  | 1 045 876                 | 110,96     | 1 128 753 | 111,24     | 1 074 990             | 114,10     | 1 152 489 | 114,37     |

Demnach hat die Wohnbevölkerung stärker zugenommen als die ortsanwesende Bevölkerung.

Bei einem Vergleich mit der Entwicklung der Reichsbevölkerung seit 1910 kann aber auch für Hamburg nur die ortsanwesende Bevölkerung zugrunde gelegt werden, da 1910 die Wohnbevölkerung im Reich nicht errechnet wurde. Insgesamt weist die Reichsbevölkerung in diesem Zeitraum (1910/1925) eine Zunahme von 8,2 v. H. gegen 11,2 v. H. im hamburgischen Staate auf. Von Interesse ist weiterhin ein Vergleich der Stadt Hamburg mit den übrigen 45 Großstädten des Reichs, der bereits im Juniheft 1925 der Monatsberichte ausführlich durchgeführt ist. Von den Großstädten haben weitaus die meisten eine Zunahme zu verzeichnen, besonders Dortmund, Ludwigshafen a. Rh. und Hameln, deren Zunahmequote 20 v. H. überschreitet. Einige wenige Städte, und zwar vornehmlich rheinisch-westfälische Städte, nämlich Aachen, Elberfeld, Barmen, Mainz, außerdem Plauen i. V., Kiel, Wiesbaden und Dresden haben die Einwohnerzahlen von 1910 noch nicht wieder erreicht. Hamburg hält mit einer Zunahmequote seiner Bevölkerung von fast 10 v. H. (9,73 v. H. ortsanwesende Bevölkerung) die gute Mitte. Die Bevölkerung Berlins ist um 5,3 v. H., die von München um 10,1 v. H., die von Essen um 13,6 v. H., die von Leipzig um 2,9 v. H. gestiegen.

Das Verhältnis der Geschlechter hat sich in Hamburg wie

auch im übrigen Reich gegenüber der Vorkriegszeit ganz bedeutend zuungunsten der Männer verschoben. In der Stadt Hamburg entfallen nach der letzten Zählung — sofern die Wohnbevölkerung zugrunde gelegt wird — auf 511 706 Männer 563 284 Frauen. Es kommen also auf 100 Männer 110,08 Frauen. Im hamburgischen Staate zeigt sich ein etwas geringerer Frauenüberschuß; dort entfallen auf 551 454 Männer 601 035 Frauen, oder auf 100 Männer 108,99 Frauen. Bedeutend kleiner war der Frauenüberschuß im Jahre 1910 mit nur 102,69 bzw. 101,31 Frauen auf 100 Männer. Bei einem Vergleich mit der Reichsbevölkerung müssen auch für Hamburg wieder die Zahlen der ortsanwesenden Bevölkerung genommen werden. Es zeigt sich dann, daß seit 1910 in der Stadt Hamburg die männliche Bevölkerung um 6,59 v. H., die weibliche Bevölkerung dagegen um 14,51 v. H. zugenommen hat. Im hamburgischen Staate lauten die betreffenden Zahlen 7,21 v. H. und 14,56 v. H. Auch das Reich hat eine stärkere Zunahme der weiblichen als der männlichen Bevölkerung zu verzeichnen, wenn auch der Unterschied nicht so stark ist wie in Hamburg. Es beträgt nämlich im Reich die Zuwachsquote bei den Männern 5,88 v. H. und bei den Frauen 9,87 v. H. Die Gründe der Zunahme des Frauenüberschusses liegen in erster Linie in den starken Verlusten der vom Krieg unmittelbar betroffenen männlichen Jahrgänge. Diese

drücken immer noch den Anteil der Männer an der Gesamtbevölkerung herab, wenn auch mit dem allmählichen Absterben dieser Altersklassen und gleichzeitig infolge des seit dem Kriege beobachteten etwas stärkeren Überwiegens der Knabengeburten mit der Zeit wieder ein Ausgleich im Zahlenverhältnis der Geschlechter zu erwarten ist.

Bei der Betrachtung der Entwicklung der Bevölkerung in den hamburgischen Stadt- und Gebietsteilen werden wieder die wertvolleren Zahlen der Wohnbevölkerung zugrunde gelegt. Der größte Stadtteil ist Barmbeck mit einer Wohnbevölkerung von 150 590 Personen, an zweiter Stelle steht Eimsbüttel mit 129 964 und in weitem Abstände folgt dann als drittgrößter Stadtteil Eppendorf mit 85 948 Bewohnern. Dem Jahre 1910 gegenüber ist die Bevölkerungszunahme dieser drei volkreichsten Stadtteile recht verschieden. Eimsbüttel, das im Jahre 1910 mit 117 941 Einwohnern bereits ein dicht bewohnter und stark bebauter Stadtteil war, hat nur noch eine Zunahme von 11 723 oder 9,94 v. H. aufgebracht. Dagegen beträgt die Bevölkerungszunahme des Stadtteils Barmbeck, der noch über viel Baugelände verfügte, 57 349 oder 61,51 v. H. Relativ noch etwas stärker ist die Zunahme in dem im Jahre 1910 erst verhältnismäßig schwach bebauten Stadtteil Hamm, dessen Bevölkerung seit 1910 um 65 v. H. gewachsen ist. Bedeutend ist ferner das Wachstum der Bevölkerung von Winterhude, die um 15 164 oder 46,77 v. H. zugenommen hat. Gegenüber diesem gewaltigen Anwachsen ist die Bevölkerungszunahme der übrigen Stadtteile nicht bedeutend. Einige Stadtteile weisen im Vergleich zum Jahre 1910 sogar einen mehr oder weniger starken Bevölkerungsverlust auf. Es sind dieses vor allem die Stadtteile der Innenstadt.

In der folgenden kleinen Übersicht ist die Wohnbevölkerung der inneren Stadtteile der der äußeren gegenübergestellt.

| Stadtteilsgruppen*)  | Wohnbevölkerung  |                  |                 |                  |               |
|----------------------|------------------|------------------|-----------------|------------------|---------------|
|                      | 1. Dezember 1910 | 1. November 1913 | 8. Oktober 1919 | 10. Oktober 1924 | 16. Juni 1925 |
| Innere Stadt ..      | 278 472          | 265 820          | 237 787         | 246 103          | 250 153       |
| Rechts der Alster .. | 246 752          | 266 805          | 262 318         | 276 835          | 276 324       |
| Links der Alster ..  | 388 351          | 453 733          | 467 807         | 505 025          | 508 643       |
| Geeftvororte ....    | 16 382           | 19 549           | 18 460          | 26 185           | 25 282        |

1910 = 100 gesetzt

|                      |     |        |        |        |        |
|----------------------|-----|--------|--------|--------|--------|
| Innere Stadt ..      | 100 | 95,46  | 85,39  | 88,38  | 89,83  |
| Rechts der Alster .. | 100 | 108,13 | 106,31 | 112,19 | 111,98 |
| Links der Alster ..  | 100 | 116,84 | 120,46 | 130,04 | 130,97 |
| Geeftvororte ....    | 100 | 119,33 | 112,68 | 159,84 | 154,33 |

\*) Es umfassen die innere Stadt: Altstadt, Neustadt, St. Georg, St. Pauli, die Stadtteile rechts der Alster: Eimsbüttel, Rotherbaum, Harvestehude, Eppendorf, die Stadtteile links der Alster: Winterhude, Barmbeck, Uhlenhorst, Hohenfelde, Eilbek, Borgfelde, Hamm, Horn, Billwärder Ausschlag und der Vorort Billbrook, die Geeftvororte: Groß Borstel, Fuhlsbüttel, Langenhorn, Klein Borstel, Ohlsdorf, Alsterdorf.

Weitere Einzelheiten über die Bevölkerungszunahme der Stadt- und Gebietsteile müssen dem Novemberheft entnommen werden. An dieser Stelle seien nur noch zusammenfassend die Entwicklungszahlen für folgende Gebiete hervorgehoben.

Wenn die Wohnbevölkerung des Jahres 1910 für jedes Gebiet = 100 gesetzt wird, ergeben sich folgende Verhältniszahlen:

| Gebietsteile                                  | 1. Dez. 1910 | 1. Nov. 1913 | 8. Okt. 1919 | 10. Okt. 1924 | 16. Juni 1925 |
|---|--------------|--------------|--------------|---------------|---------------|
| für die Stadt Hamburg (ohne Schiffe im Hafen) | 100          | 108,04       | 105,94       | 113,42        | 114,10        |
| für das Landgebiet ...                        | 100          | 109,58       | 105,86       | 116,42        | 119,88        |
| für den Staat Hamburg                         | 100          | 108,10       | 105,65       | 113,35        | 114,37        |

Bei der Volkszählung von 1919 war noch gegenüber dem Bevölkerungsstand von 1913 überall eine geringere Bevölkerungszahl festgestellt. Das Jahr 1919 ist aber für Vergleiche wenig geeignet, weil damals die Bevölkerung stark im Fluss und der größte Teil der Kriegsgefangenen noch nicht zurückgekehrt war. Von größerer Bedeutung ist daher die Beobachtung der Bevölkerungszunahme von Jahr zu Jahr vor dem Kriege und nach dem Kriege, wie sie aus Tabelle 3 der

Veröffentlichung im Novemberheft hervorgeht. Die Zunahme gegen das Vorjahr betrug im Staate:

| Im Jahre | Vor dem Kriege          |                                    | Im Jahre | Nach dem Kriege         |                                    |
|----------|-------------------------|------------------------------------|----------|-------------------------|------------------------------------|
|          | bei der Wohnbevölkerung | bei der ortsanwesenden Bevölkerung |          | bei der Wohnbevölkerung | bei der ortsanwesenden Bevölkerung |
| 1910     | 4,38 v. H.              | 3,92 v. H.                         | 1919     | 2,35 v. H.              | 16,05 v. H.                        |
| 1911     | 1,90 "                  | 2,39 "                             | 1920     | 1,72 "                  | 4,03 "                             |
| 1912     | 3,57 "                  | 3,57 "                             | 1921     | 4,00 "                  | 4,06 "                             |
| 1913     | 2,33 "                  | 2,40 "                             | 1922     | 0,47 "                  | 0,52 "                             |
|          |                         |                                    | 1923     | 0,78 "                  | 0,16 "                             |
|          |                         |                                    | 1924     | 0,76 "                  | 1,90 "                             |
|          |                         |                                    | 1925     |                         |                                    |

Der Bevölkerungsgewinn eines Jahres war demnach vor dem Kriege im allgemeinen bedeutend größer als nach dem Kriege. In den ersten Jahren nach dem Kriege weichen die Zunahmeziffern der ortsanwesenden Bevölkerung von der der Wohnbevölkerung besonders stark ab, was sich aus den eigenartigen wirtschaftlichen und sozialen Verhältnissen in jenen Jahren erklärt.

Vergleicht man das Wachstum der Haushaltungen mit dem der Bevölkerung und dem der Wohnungen, so erhält man recht interessante Aufschlüsse über das viel umstrittene Problem der Wohnungsnot in Hamburg. In der folgenden Übersicht ist die Entwicklung der drei den Wohnungsmarkt vornehmlich bestimmenden Faktoren (Haushaltungen, Wohnbevölkerung und Zahl der Wohnungen) in der Stadt Hamburg von 1910 bis 1925 dargestellt.

| Jahr     | Zahl der Haushaltungen | Wohnbevölkerung | Zahl der Wohnungen |
|----------|------------------------|-----------------|--------------------|
| 1910.... | 231 830                | 100             | 942 115            |
| 1913.... | 257 864                | 111,23          | 1 017 867          |
| 1919.... | 276 566                | 119,30          | 998 099            |
| 1924.... | 305 115                | 131,61          | 1 068 556          |
| 1925.... | 308 867                | 133,23          | 1 074 990          |

Es zeigt sich danach, daß die Zahl der Haushaltungen viel schneller gewachsen ist als die der Wohnbevölkerung und ebenfalls die der Wohnungen. 1910 war die Zahl der Haushaltungen noch beträchtlich geringer als die der vorhandenen Wohnungen. Seit 1919 kehrt sich jedoch das Verhältnis um. Diese starke Zunahme der Haushaltungen ist die Hauptursache der Wohnungsnot, denn für den Wohnungsmarkt ist weniger die Entwicklung der Bevölkerungszahl als die Entwicklung der Zahl der Haushalte maßgebend. Soll jede Haushaltung auch eine eigene Wohnung besitzen, so fehlen also im Jahre 1925 rund 20 000 Wohnungen. Wie in dem Sonderbeitrag über Hamburgs Wohndichte im Juniheft 1925 der Monatsberichte hervorgehoben wurde, würde der Mangel an Wohnungen für die neu entstandenen Haushaltungen noch bedeutend größer sein, wenn durch die Zählung auch die zusammengelegten Haushalte festgestellt werden könnten, d. h. die Haushalte, in denen verheiratete Söhne oder Töchter, ohne einen besonderen Haushalt zu führen, mit den Eltern zusammen wohnen und die infolgedessen nur als je eine Haushaltung gezählt worden sind. Es handelt sich hier schätzungsweise um etwa 2000. Vom Wohnungsamt wird nun auf Grund der Zahl der eingeschriebenen wohnungsberechtigten Parteien der Bedarf an Wohnungen auf rund 30 000 angegeben. Der scheinbare Widerspruch zwischen den beiden Zahlen erklärt sich aber leicht, wenn man berücksichtigt, daß rund 6000 verlobte Paare, die in der Wohnung der Eltern leben, bei dem Wohnungsamt bereits als wohnungsberechtigt angemeldet sind, desgleichen etwa 1500 Einzelpersonen, die in früherer Zeit ihren Haushalt aufgelöst hatten und jetzt zur Untermiete wohnen, aber gleichfalls als wohnungsberechtigt geführt werden, wozu die obengenannten 2000 Haushaltungen hinzukommen.

Zusammenfassend kann gesagt werden, daß die rohen, bei den Erhebungen gewonnenen Zahlen über Haushaltungen und Wohnungen als Grundlage zur Berechnung des tatsächlichen Wohnungsbedarfs zu verwenden sind, daß sie aber keineswegs allein den Ausschlag geben, da noch weitere Faktoren in Betracht gezogen werden müssen, die teils vergrößernd, teils vermindern wirken, z. B. auch nicht meßbar sind.

### Sonderbeitrag 2.

### Hamburger Kleinhandelspreise, Steuerungskzahlen und Indexziffern im Jahre 1925.

### 1. Die Kleinhandelspreise notwendiger Lebensbedürfnisse in Reichsmark.

| Notwendige Lebensbedürfnisse<br>Menge   |                  | Jahresdurchschnitt |       |       | In den einzelnen Monaten des Jahres 1925 |       |       |       |       |       |       |       |       |       |       |       |
|---|------------------|--------------------|-------|-------|--|-------|-------|-------|-------|-------|-------|-------|-------|-------|-------|-------|
|   |                  | 1918/14            | 1924  | 1925  | Jan.                                     | Febr. | März  | April | Mai   | Juni  | Juli  | Aug.  | Sept. | Okt.  | Nov.  | Dez.  |
| 1. Roggenbrot . . . . .   | 1 kg             | 0,27               | 0,31  | 0,41  | 0,37                                     | 0,42  | 0,42  | 0,42  | 0,42  | 0,42  | 0,42  | 0,42  | 0,40  | 0,38  | 0,38  | 0,38  |
| 2. Schwarzbrot . . . . .  | 1 "              | 0,23               | 0,22  | 0,31  | 0,29                                     | 0,32  | 0,32  | 0,32  | 0,32  | 0,32  | 0,32  | 0,32  | 0,30  | 0,28  | 0,28  | 0,28  |
| 3. Weißbrot . . . . .   | 1 "              | 0,50               | 0,62  | 0,82  | 0,78                                     | 0,85  | 0,85  | 0,85  | 0,85  | 0,85  | 0,85  | 0,85  | 0,80  | 0,75  | 0,75  | 0,75  |
| 4. Weizenmehl . . . . .   | 1 "              | 0,40               | 0,41  | 0,54  | 0,52                                     | 0,56  | 0,56  | 0,56  | 0,56  | 0,56  | 0,56  | 0,56  | 0,50  | 0,48  | 0,48  | 0,52  |
| 5. Roggenmehl . . . . .   | 1 "              | 0,28               | 0,35  | 0,45  | 0,46                                     | 0,46  | 0,46  | 0,46  | 0,46  | .     | .     | .     | .     | .     | 0,41  | 0,43  |
| 6. Graupen . . . . .  | 1 "              | 0,42               | 0,47  | 0,56  | 0,52                                     | 0,56  | 0,56  | 0,56  | 0,56  | 0,56  | 0,56  | 0,56  | 0,56  | 0,56  | 0,56  | 0,56  |
| 7. Weizengrieß . . . . .  | 1 "              | 0,50               | 0,53  | 0,65  | 0,64                                     | 0,64  | 0,64  | 0,66  | 0,68  | 0,68  | 0,68  | 0,68  | 0,64  | 0,64  | 0,64  | 0,64  |
| 8. Haferflocken . . . . .   | 1 "              | 0,50               | 0,42  | 0,57  | 0,56                                     | 0,58  | 0,58  | 0,58  | 0,58  | 0,58  | 0,58  | 0,58  | 0,54  | 0,54  | 0,54  | 0,54  |
| 9. Nudeln . . . . .   | 1 "              | 0,67               | 0,65  | 0,87  | 0,80                                     | 0,80  | 0,86  | 0,90  | 0,90  | 0,90  | 0,90  | 0,90  | 0,88  | 0,88  | 0,87  | 0,90  |
| 10. Reis . . . . .  | 1 "              | 0,48               | .     | 0,72  | 0,70                                     | 0,70  | 0,70  | 0,70  | 0,70  | 0,71  | 0,72  | 0,72  | 0,72  | 0,72  | 0,78  | 0,78  |
| 11. Erbsen . . . . .  | 1 "              | 0,40               | 0,53  | 0,59  | 0,60                                     | 0,60  | 0,60  | 0,60  | 0,60  | 0,60  | 0,60  | 0,60  | 0,60  | 0,58  | 0,58  | 0,58  |
| 12. Speisebohnen . . . . .  | 1 "              | 0,48               | 0,67  | 0,76  | 0,76                                     | 0,76  | 0,76  | 0,76  | 0,76  | 0,76  | 0,78  | 0,76  | 0,76  | 0,75  | 0,74  | 0,74  |
| 13. Linfen . . . . .  | 1 "              | 0,60               | 0,86  | 0,93  | 0,94                                     | 0,94  | 0,94  | 0,94  | 0,94  | 0,94  | 0,94  | 0,94  | 0,94  | 0,90  | 0,90  | 0,90  |
| 14. Kartoffeln . . . . .  | 1 "              | 0,08               | 0,15  | 0,14  | 0,14                                     | 0,14  | 0,14  | 0,14  | 0,14  | 0,16  | 0,21  | 0,14  | 0,13  | 0,12½ | 0,10  | 0,10  |
| 15. Weißkohl . . . . .  | 1 "              | 0,10               | 0,21  | 0,15  | 0,12                                     | 0,12  | 0,14  | 0,18  | .     | 0,30  | 0,27  | 0,11  | 0,09  | 0,08  | 0,08  | 0,13  |
| 16. Wirtung . . . . .   | 1 "              | 0,15               | 0,33  | 0,24  | 0,20                                     | 0,22  | 0,29  | 0,39  | .     | 0,30  | 0,31  | 0,25  | 0,16  | 0,17  | 0,16  | 0,22  |
| 17. Rotkohl . . . . .   | 1 "              | 0,18               | 0,32  | 0,20  | 0,18                                     | 0,18  | 0,25  | 0,38  | .     | .     | .     | 0,22  | 0,15  | 0,12  | 0,12  | 0,22  |
| 18. Spinat . . . . .  | 1 "              | 0,40               | 1,03  | 0,80  | 1,10                                     | 1,20  | 1,20  | 0,72  | 0,36  | 0,55  | 0,55  | 0,80  | 0,78  | 0,55  | 0,70  | 1,18  |
| 19. Mohrrüben . . . . .   | 1 "              | 0,10               | 0,24  | 0,26  | 0,20                                     | 0,20  | 0,20  | 0,20  | 0,37  | .     | 0,55  | 0,27  | 0,24  | 0,22  | 0,20  | 0,25  |
| 20. Sauerkraut . . . . .  | 1 "              | 0,16               | 0,38  | 0,27  | 0,30                                     | 0,30  | 0,30  | 0,24  | .     | .     | .     | .     | 0,30  | 0,26  | 0,22  | 0,20  |
| 21. Stedrüben . . . . .   | 1 "              | 0,06               | 0,12  | 0,11  | 0,10                                     | 0,10  | 0,11  | 0,12  | 0,15  | .     | .     | .     | 0,12  | 0,11  | 0,10  | 0,12  |
| 22. Grünkohl . . . . .  | 1 "              | 0,15               | 0,22  | 0,27  | 0,26                                     | 0,27  | 0,34  | .     | .     | .     | .     | .     | .     | .     | 0,20  | 0,24  |
| 23. Rindfleisch . . . . .   | 1 "              | 1,60               | 1,94  | 2,14  | 2,00                                     | 2,00  | 2,00  | 2,00  | 2,00  | 2,25  | 2,35  | 2,40  | 2,40  | 2,15  | 2,00  | 2,10  |
| 24. Schweinefleisch . . . . .   | 1 "              | 1,50               | 2,12  | 2,48  | 2,40                                     | 2,20  | 2,00  | 2,00  | 2,20  | 2,35  | 2,60  | 2,80  | 2,80  | 2,80  | 2,85  | 2,75  |
| 25. Kalbfleisch . . . . .   | 1 "              | 1,70               | 2,53  | 2,82  | 3,00                                     | 2,65  | 2,65  | 2,80  | 2,70  | 2,70  | 2,65  | 2,75  | 3,00  | 3,00  | 3,00  | 2,95  |
| 26. Hammelfleisch . . . . .   | 1 "              | 1,80               | 2,25  | 2,52  | 2,20                                     | 2,40  | 2,50  | 2,65  | 2,60  | 2,85  | 2,70  | 2,70  | 2,65  | 2,45  | 2,30  | 2,25  |
| 27. Leberwurst . . . . .  | 1 "              | 1,60               | .     | 3,12  | 3,30                                     | 3,00  | 2,80  | 2,80  | 2,80  | 2,90  | 3,00  | 3,30  | 3,55  | 3,50  | 3,30  | 3,30  |
| 28. Speck . . . . .   | 1 "              | 1,80               | 2,90  | 3,20  | 3,20                                     | 3,00  | 2,80  | 2,80  | 2,90  | 2,95  | 3,15  | 3,35  | 3,55  | 3,60  | 3,60  | 3,60  |
| 29. Butter . . . . .  | 1 "              | 2,70               | 4,50  | 4,68  | 4,65                                     | 4,80  | 5,10  | 4,35  | 4,10  | 4,05  | 4,45  | 4,90  | 4,90  | 5,20  | 5,00  | 4,60  |
| 30. Margarine . . . . .   | 1 "              | 1,60               | 1,55  | 1,80  | 1,80                                     | 1,80  | 1,80  | 1,80  | 1,80  | 1,80  | 1,80  | 1,80  | 1,80  | 1,80  | 1,80  | 1,80  |
| 31. Schweinechmalz . . . . .  | 1 "              | 1,60               | 2,47  | 2,73  | 2,90                                     | 2,90  | 2,40  | 2,40  | 2,40  | 2,50  | 2,50  | 2,80  | 2,80  | 3,00  | 3,10  | 3,10  |
| 32. Magerfäse . . . . .   | 1 "              | 0,80               | .     | 1,63  | 1,80                                     | 1,65  | 1,60  | 1,60  | 1,60  | 1,60  | 1,60  | 1,60  | 1,60  | 1,60  | 1,65  | 1,70  |
| 33. Halbfetter Käse . . . . .   | 1 "              | 1,20               | 1,81  | 2,21  | 2,35                                     | 2,40  | 2,35  | 2,30  | 2,30  | 2,30  | 2,30  | 2,30  | 2,20  | 2,00  | 1,85  | 1,90  |
| 34. Salzheringe . . . . .   | 1 "              | 0,40               | 0,57  | 0,65  | 0,50                                     | 0,60  | 0,60  | 0,60  | 0,60  | 0,60  | 0,60  | 0,65  | 0,70  | 0,80  | 0,80  | 0,80  |
| 35. Schellfische . . . . .  | 1 "              | 0,50               | 1,43  | 1,55  | 2,10                                     | 2,00  | 1,80  | 1,95  | 1,22  | 1,35  | 0,95  | 1,20  | 1,45  | 1,50  | 1,55  | 1,55  |
| 36. Kabeljau . . . . .  | 1 "              | .                  | 0,81  | 0,82  | 1,00                                     | 0,90  | 1,00  | 0,80  | 0,50  | 0,85  | 0,55  | 0,70  | 0,90  | 0,95  | 0,85  | 0,80  |
| 37. Dorsch . . . . .  | 1 "              | .                  | .     | 0,90  | 1,00                                     | 0,90  | 0,80  | .     | .     | .     | .     | .     | .     | .     | .     | .     |
| 38. Dörrrobt . . . . .  | 1 "              | 1,20               | 1,38  | 1,43  | 1,30                                     | 1,40  | 1,40  | 1,40  | 1,40  | 1,40  | 1,40  | 1,40  | 1,40  | 1,40  | 1,60  | 1,60  |
| 39. Zucker . . . . .  | 1 "              | 0,44               | 0,78  | 0,69  | 0,64                                     | 0,64  | 0,67  | 0,70  | 0,72  | 0,74  | 0,76  | 0,80  | 0,71  | 0,66  | 0,60  | 0,60  |
| 40. Eier . . . . .  | 1 Stück          | 0,08               | 0,17  | 0,16  | 0,20                                     | 0,16  | 0,12  | 0,12  | 0,12½ | 0,13½ | 0,14½ | 0,15½ | 0,17½ | 0,19½ | 0,21½ | 0,22½ |
| 41. Vollmilch . . . . .   | 1 Liter          | 0,21               | 0,29  | 0,31  | 0,30                                     | 0,32  | 0,33  | 0,26½ | 0,26  | 0,27  | 0,29  | 0,33  | 0,32  | 0,35  | 0,34  | 0,32  |
| 42. Kaffee, gebrannt . . . . .  | 1 kg             | 2,40               | 5,22  | 6,02  | 6,00                                     | 6,20  | 6,00  | 6,00  | 6,00  | 6,00  | 6,00  | 6,00  | 6,00  | 6,00  | 6,00  | 6,00  |
| 43. Kaffee-Erfaß . . . . .  | 1 "              | 0,50               | .     | 0,59  | 0,58                                     | 0,60  | 0,60  | 0,60  | 0,60  | 0,60  | 0,60  | 0,60  | 0,60  | 0,60  | 0,56  | 0,56  |
| 44. Speisefalz . . . . .  | 1 "              | 0,20               | 0,13  | 0,14  | 0,13                                     | 0,14  | 0,14  | 0,14  | 0,14  | 0,14  | 0,14  | 0,14  | 0,14  | 0,15  | 0,16  | 0,16  |
| 45. Steinkohlen, frei Keller . . . . .  | 1 Ztr.           | 1,30               | 2,67  | 2,16  | 2,25                                     | 2,25  | 2,25  | 2,25  | 2,20  | 2,15  | 2,10  | 2,15  | 2,05  | 2,05  | 2,05  | 2,13  |
| 46. Brifetts, frei Keller . . . . .   | 1 "              | 1,10               | 2,06  | 2,01  | 1,95                                     | 1,95  | 1,95  | 1,95  | 1,95  | 1,95  | 1,95  | 2,10  | 2,10  | 2,08  | 2,08  | 2,16  |
| 47. Brennholz, frei Keller . . . . .  | 1 hl             | 1,50               | 2,14  | 2,16  | 2,15                                     | 2,15  | 2,15  | 2,15  | 2,15  | 2,15  | 2,10  | 2,05  | 2,05  | 2,25  | 2,25  | 2,33  |
| 48. Koh- und Leuchtgas . . . . .  | 1 cbm            | 0,14               | 0,19  | 0,18  | 0,18                                     | 0,18  | 0,18  | 0,18  | 0,18  | 0,18  | 0,18  | 0,18  | 0,18  | 0,18  | 0,17  | 0,17  |
| 49. Elektrizität . . . . .  | 1 Kwst.          | 0,60               | 0,50  | 0,50  | 0,50                                     | 0,50  | 0,50  | 0,50  | 0,50  | 0,50  | 0,50  | 0,50  | 0,50  | 0,50  | 0,50  | 0,50  |
| 50. Petroleum . . . . .   | 1 Liter          | 0,18               | 0,29  | 0,28  | 0,29                                     | 0,29  | 0,28  | 0,28  | 0,28  | 0,28  | 0,28  | 0,28  | 0,28  | 0,28  | 0,28  | 0,28  |
| 51. Bohn. v. 2 Zimmern u. Küche . . . . .   | Monats-<br>miete | 30,00              | 13,80 | 23,70 | 19,20                                    | 19,20 | 19,20 | 22,20 | 22,20 | 22,20 | 26,70 | 26,70 | 26,70 | 26,70 | 26,70 | 26,70 |
| 52. " " 3 " |                  |                    |       |       |  |       |       |       |       |       |       |       |       |       |       |       |

## 2. Hamburger Teuerungszahlen und Indexziffern; letztere auch für das Deutsche Reich.

| Gruppen von Lebensbedürfnissen                   | Jahresdurchschnitt |        | In den einzelnen Monaten des Jahres 1925 |        |        |        |        |        |        |        |        |        |        |        |
|--|--------------------|--------|--|--------|--------|--------|--------|--------|--------|--------|--------|--------|--------|--------|
|  | 1913/14            | 1925   | Jan.                                     | Febr.  | März   | April  | Mai    | Juni   | Juli   | Aug.   | Sept.  | Okt.   | Nov.   | Dez.   |
| a) Teuerungszahlen in Reichsmark.                |                    |        |  |        |        |        |        |        |        |        |        |        |        |        |
| I. Lebensmittel .....                            | 69,56              | 110,32 | 111,28                                   | 112,72 | 110,60 | 106,13 | 103,67 | 107,72 | 113,27 | 114,38 | 112,45 | 112,21 | 109,29 | 110,15 |
| II. Heizung .....                                | 5,40               | 8,72   | 8,55                                     | 8,55   | 8,55   | 8,45   | 8,55   | 8,55   | 8,55   | 9,00   | 9,00   | 8,94   | 8,79   | 9,03   |
| III. Beleuchtung .....                           | 2,55               | 2,59   | 2,60                                     | 2,60   | 2,60   | 2,60   | 2,60   | 2,60   | 2,60   | 2,60   | 2,60   | 2,60   | 2,53   | 2,53   |
| IV. Wohnung .....                                | 30,00              | 23,70  | 19,20                                    | 19,20  | 19,20  | 22,20  | 22,20  | 22,20  | 26,70  | 26,70  | 26,70  | 26,70  | 26,70  | 26,70  |
| V. Bekleidung .....                              | 12,43              | 23,41  | 23,38                                    | 23,38  | 23,38  | 23,38  | 23,38  | 23,38  | 23,38  | 23,38  | 23,70  | 23,96  | 23,49  | 22,74  |
| VI. Sonstiger Bedarf .....                       | 12,11              | 22,31  | 20,92                                    | 20,92  | 21,69  | 21,79  | 22,02  | 22,43  | 22,86  | 22,89  | 22,92  | 23,02  | 23,12  | 23,12  |
| Zuf. I bis VI .....                              | 132,05             | 191,05 | 185,93                                   | 187,37 | 186,02 | 184,65 | 182,42 | 186,88 | 197,36 | 198,95 | 197,37 | 197,43 | 193,92 | 194,27 |
| b) Indexziffern, berechnet auf 100 Friedensmark. |                    |        |  |        |        |        |        |        |        |        |        |        |        |        |
| I. Lebensmittel .....                            | 100                | 158,60 | 159,98                                   | 162,05 | 159,00 | 152,57 | 149,04 | 154,86 | 162,84 | 164,43 | 161,66 | 161,31 | 157,12 | 158,35 |
| II. Heizung .....                                | 100                | 161,48 | 158,33                                   | 158,33 | 158,33 | 158,33 | 158,33 | 158,33 | 166,67 | 166,67 | 166,67 | 165,56 | 162,78 | 167,22 |
| III. Beleuchtung .....                           | 100                | 101,57 | 101,96                                   | 101,96 | 101,96 | 101,96 | 101,96 | 101,96 | 101,96 | 101,96 | 101,96 | 101,96 | 99,22  | 99,22  |
| IV. Wohnung .....                                | 100                | 79,00  | 64,00                                    | 64,00  | 64,00  | 74,00  | 74,00  | 74,00  | 89,00  | 89,00  | 89,00  | 89,00  | 89,00  | 89,00  |
| V. Bekleidung .....                              | 100                | 188,33 | 188,09                                   | 188,09 | 188,09 | 188,09 | 188,09 | 188,09 | 188,09 | 188,09 | 190,67 | 192,76 | 188,98 | 182,94 |
| VI. Sonstiger Bedarf .....                       | 100                | 184,23 | 172,75                                   | 172,75 | 179,11 | 179,93 | 181,83 | 185,22 | 188,77 | 189,02 | 189,27 | 190,09 | 190,92 | 190,92 |
| Zuf. I bis VI .....                              | 100                | 144,68 | 140,80                                   | 141,89 | 140,87 | 139,83 | 138,14 | 141,52 | 149,46 | 150,66 | 149,47 | 149,51 | 146,85 | 147,12 |
| Deutsches Reich, I bis VI                        | 100                | 140,2  | 135,6                                    | 136,0  | 136,7  | 135,5  | 138,3  | 143,3  | 145,0  | 144,9  | 143,5  | 141,4  | 141,2  |        |

Über die genauere handelsübliche Bezeichnung der in der Tabelle 1 aufgeführten Waren, die zum Erkennen der Qualität erforderlich ist, erteilt das Statistische Landesamt Auskunft. Im Teil a der Tabelle 2 sind die Kleinhandelspreise nach einem vom Reich festgelegten Mengenverhältnis zu Teuerungszahlen zusammengefasst. Die Beträge sollen die Kosten des notwendigsten vierwöchigen Bedarfs einer aus zwei Erwachsenen und drei Kindern im Alter von 12, 7 und 1½ Jahren bestehenden Arbeiterfamilie darstellen. Im Teil b der Tabelle 2 zeigen die Indexziffern die Veränderung dieser Lebenshaltungskosten gegenüber der Vorkriegszeit an. Die Arten und Mengen der in den Gruppen I bis VI berücksichtigten Lebensbedürfnisse sind aus dem Abschnitt V (Preise und Lebenshaltung) dieser Monatsberichte ersichtlich.

Im Vergleich zur Vorkriegszeit waren im Jahre 1925 durchschnittlich die Lebenshaltung 45 v. H., die Lebensmittel 59 v. H., Heizung 61 v. H., Bekleidung 88 v. H. und der „sonstige Bedarf“ 84 v. H. teurer; Beleuchtung dagegen ist nicht nennenswert teurer geworden, und die Wohnungsmiete blieb um 21 v. H. hinter der Friedensmiete zurück.

Im Laufe des Jahres 1925 wiesen nur die Kosten für Wohnung und „sonstigen Bedarf“ eine stetige Zunahme auf. Die Aufwendungen für die übrigen Bedarfsgruppen zeigten Schwan-

kungen, die bei den Lebensmitteln am stärksten waren und deshalb neben der Wohnungsmiete bedeutenden Einfluß auf die Gestaltung der Gesamtteuerungszahl ausübten; die Bewegung der Heizungs-, Beleuchtungs- und Bekleidungskosten war demgegenüber von geringem Einfluß. Im ganzen ergibt sich, abgesehen von einer geringen Erhöhung der Teuerungszahlen von Januar auf Februar, bis zum Mai eine bemerkenswerte Senkung, der bis zum August eine stärkere Aufwärtsbewegung folgte. Von da an ist ein mäßiger Rückgang festzustellen, der im Dezember wieder von einem leichten Anziehen der Kosten abgelöst wurde. Die Schwankungen sind zum Teil auf den saisonartigen Charakter einiger Warenpreise (Gemüse, Eier, Butter, Milch usw.) zurückzuführen.

Die starke Aufwärtsbewegung der Lebenshaltungskosten im Jahre 1924 hat sich im Jahre 1925 wesentlich verlangsamt; dabei verdient hervorgehoben zu werden, daß der erwähnten Senkung der Lebenshaltungskosten von August bis November 1925 im vorhergegangenen Jahre eine starke Steigerung gegenüber gestanden hat. Bei der Betrachtung vergleichbarer Jahresdurchschnittszahlen für 1924 und 1925 ergibt sich jedoch noch eine Steigerung der Gesamtteuerungszahlen von rund 18 v. H., an der die Wohnungsmiete mit einer Zunahme von 72 v. H. und die Lebensmittel mit einer solchen von 15 v. H. beteiligt sind.

## Sonderbeitrag 3.

## Ergebnisse der Viehzählung vom 1. Dezember 1925 im hamburgischen Staate.

| Viehgattungen                     |  | Stadt Hamburg  |   | Landherrenschaften     |                        |                |                 | Ham-<br>bur-<br>gischer<br>Staat | Deut-<br>sches<br>Reich*) |
|-----------------------------------|--|----------------|---|------------------------|------------------------|----------------|-----------------|----------------------------------|---------------------------|
|                                   |  | über-<br>haupt | darunter<br>Schlacht-<br>und<br>Viehbof | der<br>Geest-<br>lande | der<br>March-<br>lande | Berge-<br>dorf | Rige-<br>büttel |                                  |                           |
| I. Pferde<br>(ohne Militärpferde) | Unter 1 Jahr alte Fohlen .....             | 52             | —                                       | 23                     | 125                    | 90             | 85              | 375                              | 249 879                   |
|                                   | 1 bis noch nicht 2 Jahre alte Pferde ..... | 30             | —                                       | 36                     | 138                    | 93             | 79              | 376                              | 263 872                   |
|                                   | 2 " " " 3 " " " .....                      | 29             | —                                       | 60                     | 99                     | 89             | 69              | 346                              | 285 902                   |
|                                   | 3 " " " 5 " " " .....                      | 198            | 3                                       | 89                     | 180                    | 143            | 82              | 692                              | 546 386                   |
|                                   | 5 " " " 9 " " " .....                      | 2 005          | 4                                       | 145                    | 440                    | 305            | 193             | 3 088                            | 1 012 577                 |
|                                   | 9 Jahre alte und ältere Pferde .....       | 4 704          | 2                                       | 162                    | 592                    | 611            | 459             | 6 528                            | 1 556 204                 |
|                                   | Gesamtzahl am 1. Dezember 1925 .....       | 7 018          | 9                                       | 515                    | 1 574                  | 1 331          | 967             | 11 405                           | 3 914 820                 |
| II. Maultiere<br>und<br>Esel      | Dagegen " 1. " 1924 .....                  | 6 502          | 3                                       | 455                    | 1 541                  | 1 255          | 867             | 10 620                           | 3 855 176                 |
|                                   | " 1. " 1919 .....                          | 8 800          | —                                       | 328                    | 1 426                  | 1 164          | 722             | 12 440                           |                           |
|                                   | " 1. " 1913 .....                          | 15 599         | —                                       | 505                    | 1 578                  | 1 584          | 944             | 20 210                           | 1) 3 806 705              |
|                                   | Gesamtzahl am 1. Dezember 1925 .....       | 64             | —                                       | 4                      | —                      | 6              | 1               | 75                               | 29 919                    |
| III. Maultiere<br>und<br>Esel     | Dagegen " 1. " 1924 .....                  | 69             | —                                       | 13                     | —                      | 4              | —               | 86                               |                           |
|                                   | " 1. " 1919 .....                          | 72             | —                                       | 4                      | 2                      | 2              | 1               | 81                               |                           |
|                                   | " 1. " 1913 .....                          | 27             | —                                       | 11                     | 1                      | 1              | 3               | 43                               | 2) 10 376                 |

Anmerkungen siehe nächste Seite.

| Nach: Viehgattungen  |   |  |  | Stadt Hamburg  |   | Landherrenschaften     |                         |                |                 | Ham-<br>bur-<br>gischer<br>Staat | Deut-<br>sches<br>Reich*) |
|----------------------|---|--|--|----------------|---|------------------------|-------------------------|----------------|-----------------|----------------------------------|---------------------------|
|                      |   |  |  | über-<br>haupt | darunter<br>Schlacht-<br>und<br>Biehhof | der<br>Geest-<br>lande | der<br>Marsch-<br>lande | Berge-<br>dorf | Rige-<br>büttel |                                  |                           |
| III. Rindvieh.       | Unter 3 Monate alte Kälber .....                                  |  |  | 863            | 823                                     | 38                     | 87                      | 95             | 258             | 1 341                            | 1 325 317                 |
|                      | Jungvieh { 3 Monate bis noch nicht 1 Jahr alt                     |  |  | 398            | 283                                     | 98                     | 365                     | 409            | 754             | 2 024                            | 2 444 482                 |
|                      | 1 Jahr bis noch nicht 2 Jahre alte                                |  |  |                |   |                        |                         |                |                 |                                  |                           |
|                      | Zuchtbullen .....   |  |  | 21             | —                                       | 20                     | 68                      | 77             | 59              | 245                              | 206 728                   |
|                      | anderes Jungvieh .....  |  |  | 291            | 203                                     | 161                    | 557                     | 452            | 928             | 2 389                            | 2 386 158                 |
|                      | Zuchtbullen .....   |  |  | 17             | —                                       | 16                     | 12                      | 25             | 9               | 79                               | 127 315                   |
|                      | Zugochsen .....   |  |  | 2              | —                                       | —                      | —                       | 5              | 7               | 14                               | 744 761                   |
|                      | andere Ochsen .....   |  |  | 433            | 413                                     | 3                      | 24                      | 20             | 225             | 705                              | 6 535 042                 |
|                      | 2 Jahre altes und älteres Vieh { nur Milchkühe sind .....         |  |  | 686            | —                                       | 684                    | 1 699                   | 1 232          | 1 256           | 5 557                            | 2 520 944                 |
|                      | Kühe, die { Milch- und Arbeits-<br>(Zug)kühe sind .....           |  |  | 16             | —                                       | 1                      | 89                      | 27             | 56              | 189                              | 891 977                   |
|                      | andere Kühe .....   |  |  | —              | —                                       | —                      | 17                      | 2              | 7               | 26                               |                           |
|                      | Gesamtzahl am 1. Dezember 1925 .....                              |  |  | 3 122          | 2065                                    | 1 050                  | 3 021                   | 2 410          | 3 747           | 13 350                           | 17 182 724                |
| IV. Schweine.        | Dagegen " 1. " 1924 .....   |  |  | 1 480          | 393                                     | 1 090                  | 3 193                   | 2 510          | 3 517           | 11 790                           | 17 326 098                |
|                      | " 1. " 1919 .....   |  |  | 1 523          | 269                                     | 935                    | 3 292                   | 2 478          | 3 337           | 11 565                           |                           |
|                      | " 1. " 1913 .....   |  |  | 1 289          | —                                       | 971                    | 3 862                   | 2 809          | 4 133           | 13 064                           | 18 474 377                |
|                      | Unter 8 Wochen alte Ferkel .....                                  |  |  | 300            | —                                       | 602                    | 505                     | 427            | 85              | 1 919                            | 3 000 971                 |
|                      | 8 Wochen bis noch nicht 1/2 Jahr alte Schweine                    |  |  | 2 017          | 146                                     | 259                    | 2 092                   | 1 612          | 645             | 6 625                            | 6 605 467                 |
|                      | 1/2 bis noch nicht 1 Jahr alte { Zuchteber .....                  |  |  | 25             | —                                       | 8                      | 16                      | 7              | 4               | 60                               | 57 907                    |
|                      | Zuchtsäue .....   |  |  | 67             | —                                       | 44                     | 47                      | 58             | 124             | 340                              | 491 785                   |
|                      | andere Schweine .....   |  |  | 4 309          | 2378                                    | 596                    | 1 555                   | 2 007          | 1 100           | 9 567                            | 3 772 152                 |
|                      | 1 Jahr alte und ältere { Zuchteber .....                          |  |  | 18             | —                                       | 11                     | 3                       | 3              | 2               | 37                               | 43 132                    |
|                      | Zuchtsäue .....   |  |  | 75             | —                                       | 111                    | 25                      | 25             | 28              | 264                              | 878 430                   |
|                      | andere Schweine .....   |  |  | 1 892          | 1618                                    | 177                    | 434                     | 375            | 135             | 3 013                            | 1 309 922                 |
|                      | Gesamtzahl am 1. Dezember 1925 .....                              |  |  | 8 703          | 4142                                    | 1 808                  | 4 677                   | 4 514          | 2 123           | 21 825                           | 16 159 766                |
| V. Schafe.           | Dagegen " 1. " 1924 .....   |  |  | 4 503          | 134                                     | 1 954                  | 5 085                   | 5 285          | 2 376           | 19 203                           | 16 894 874                |
|                      | " 1. " 1919 .....   |  |  | 2 872          | 129                                     | 1 074                  | 1 714                   | 2 371          | 1 364           | 9 395                            |                           |
|                      | " 1. " 1913 .....   |  |  | 6 646          | —                                       | 2 168                  | 11 498                  | 8 310          | 4 324           | 32 946                           | 22 533 393                |
|                      | Unter 1 Jahr alte Schafe und Schafslämmer ..                      |  |  | 435            | 291                                     | 266                    | 43                      | 16             | 93              | 853                              | 1 367 345                 |
|                      | 1 Jahr alte und ältere { weibliche Schafe .....                   |  |  | 771            | 283                                     | 398                    | 98                      | 53             | 234             | 1 554                            | 2 897 410                 |
|                      | Zuchtschafböcke .....   |  |  | 26             | —                                       | 10                     | 4                       | 4              | 11              | 55                               | 477 142                   |
|                      | andere männliche Schafe ..  |  |  | 99             | 43                                      | 21                     | 2                       | 4              | 18              | 144                              |                           |
|                      | Gesamtzahl am 1. Dezember 1925 .....                              |  |  | 1 331          | 617                                     | 695                    | 147                     | 77             | 356             | 2 606                            | 4 741 897                 |
|                      | Dagegen " 1. " 1924 .....   |  |  | 1 242          | 372                                     | 731                    | 218                     | 209            | 447             | 2 847                            | 5 735 147                 |
|                      | " 1. " 1919 .....   |  |  | 923            | 385                                     | 736                    | 125                     | 148            | 839             | 2 771                            |                           |
|                      | " 1. " 1913 .....   |  |  | 1 408          | —                                       | 815                    | 267                     | 72             | 408             | 2 970                            | 4 987 828                 |
| VI. Ziegen.          | Unter 1 Jahr alte Ziegen .....                                    |  |  | 134            | —                                       | 10                     | 95                      | 290            | 36              | 565                              | 549 953                   |
|                      | 1 Jahr alte und ältere { weibliche Ziegen .....                   |  |  | 883            | —                                       | 216                    | 1 132                   | 3 857          | 326             | 6 414                            | 3 164 030                 |
|                      | Zuchtziegenböcke .....  |  |  | 9              | —                                       | 2                      | 12                      | 28             | 6               | 57                               | 78 446                    |
|                      | andere Ziegenböcke .....  |  |  | 33             | —                                       | 3                      | 8                       | 34             | 10              | 88                               |                           |
|                      | Gesamtzahl am 1. Dezember 1925 .....                              |  |  | 1 059          | —                                       | 231                    | 1 247                   | 4 209          | 378             | 7 124                            | 3 792 429                 |
|                      | Dagegen " 1. " 1924 .....   |  |  | 1 371          | —                                       | 323                    | 1 440                   | 4 629          | 451             | 8 214                            | 4 359 642                 |
|                      | " 1. " 1919 .....   |  |  | 1 583          | —                                       | 227                    | 1 439                   | 4 283          | 389             | 7 921                            |                           |
|                      | " 1. " 1913 .....   |  |  | 557            | —                                       | 158                    | 1 321                   | 4 113          | 303             | 6 452                            | 3 163 813                 |
|                      | Gänse (Gänseriche, Gänse, Gänsefüßen) .....                       |  |  | 1 631          | —                                       | 564                    | 403                     | 870            | 372             | 3 840                            | 5 327 488                 |
|                      | Enten (Enteriche, Enten, Entenfüßen) .....                        |  |  | 3 147          | —                                       | 971                    | 1 509                   | 1 034          | 1 302           | 7 963                            | 2 043 480                 |
| VII. Federvieh.      | Hühner (ohne Trut-) { Legehühner .....                            |  |  | 78 836         | —                                       | 12 727                 | 13 209                  | 24 247         | 19 711          | 148 730                          | 63 942 387                |
|                      | hühner und Perl- { andere Hühner, Hähne,<br>hühner) { Küken ..... |  |  | 17 371         | —                                       | 2 074                  | 3 789                   | 3 565          | 4 646           | 31 445                           |                           |
|                      | Gesamtzahl am 1. Dezember 1925 .....                              |  |  | 100 985        | —                                       | 16 336                 | 18 910                  | 29 716         | 26 031          | 191 978                          | 71 313 355                |
|                      | Dagegen am 1. Dezember 1924 .....                                 |  |  | 82 087         | —                                       | 13 713                 | 17 629                  | 31 520         | 24 307          | 169 256                          | 71 705 623                |
|                      | " 1. " 1919 .....   |  |  | 35 575         | —                                       | 5 317                  | 8 430                   | 14 589         | 12 066          | 75 977                           |                           |
|                      | " 2. " 1912 <sup>3)</sup> .....                                   |  |  | 71 917         | —                                       | 35 937                 | 26 398                  | 36 724         | 21 143          | 192 119                          | 71 907 405                |
|                      | Zahme Kaninchen   |  |  |                |   |                        |                         |                |                 |                                  |                           |
|                      | am 1. Dezember 1925 .....   |  |  | 5 253          | —                                       | 692                    | 862                     | 1 557          | 1 351           | 9 715                            | 2 911 546                 |
|                      | Dagegen " 1. " 1922 <sup>3)</sup> .....                           |  |  | 5 347          | —                                       | 341                    | 814                     | 2 157          | 1 153           | 9 812                            | 3 158 569                 |
|                      | " 1. " 1919 .....   |  |  | 14 623         | —                                       | 1 045                  | 2 356                   | 5 666          | 2 286           | 25 976                           |                           |
| VIII. Ka-<br>ninchen | Bienenstöcke (Bienenvölker), und zwar                             |  |  |                |   |                        |                         |                |                 |                                  |                           |
|                      | mit beweglichen Waben .....                                       |  |  | 1 386          | —                                       | 167                    | 20                      | 135            | 174             | 1 882                            | 1 013 111                 |
|                      | mit unbeweglichen Waben .....                                     |  |  | 162            | —                                       | 93                     | 86                      | 51             | 304             | 696                              | 520 978                   |
|                      | Gesamtzahl am 1. Dezember 1925 .....                              |  |  | 1 548          | —                                       | 260                    | 106                     | 186            | 478             | 2 578                            | 1 534 089                 |
|                      | Dagegen " 1. " 1922 <sup>3)</sup> .....                           |  |  | 1 350          | —                                       | 206                    | 49                      | 163            | 512             | 2 280                            | 1 831 005                 |
|                      | " 1. " 1921 <sup>3)</sup> .....                                   |  |  | 675            | —                                       | 178                    | 96                      | 245            | 522             | 1 716                            | 1 930 382                 |
|                      | " 2. " 1912 <sup>3)</sup> .....                                   |  |  | 280            | —                                       | 530                    | 66                      | 126            | 433             | 1 435                            | 2 299 316                 |
|                      |   |  |  |                |   |                        |                         |                |                 |                                  |                           |
|                      |   |  |  |                |   |                        |                         |                |                 |                                  |                           |
|                      |   |  |  |                |   |                        |                         |                |                 |                                  |                           |
| IX. Bienenstöcke     |   |  |  |                |   |                        |                         |                |                 |                                  |                           |
|                      |   |  |  |                |   |                        |                         |                |                 |                                  |                           |
|                      |   |  |  |                |   |                        |                         |                |                 |                                  |                           |
|                      |   |  |  |                |   |                        |                         |                |                 |                                  |                           |
|                      |   |  |  |                |   |                        |                         |                |                 |                                  |                           |
|                      |   |  |  |                |   |                        |                         |                |                 |                                  |                           |
|                      |   |  |  |                |   |                        |                         |                |                 |                                  |                           |
|                      |   |  |  |                |   |                        |                         |                |                 |                                  |                           |
|                      |   |  |  |                |   |                        |                         |                |                 |                                  |                           |
|                      |   |  |  |                |   |                        |                         |                |                 |                                  |                           |

\*) Ohne Saargebiet. Die Vergleichszahlen des Jahres 1913 (1912) sind für das gesamte Reichsgebiet gegeben. — <sup>1)</sup> Einschließlich Militärpferde. Nach dem Haushaltsplan des Reichswehrministeriums betrug die Zahl der Militärpferde in den Jahren 1925 und 1924 je 40 804. — <sup>2)</sup> Ergebnis im Jahre 1912, da 1913 im übrigen Reich nicht erhoben. — <sup>3)</sup> Für Viehgattungen, die in den Jahren 1924, 1919 oder 1913 nicht gezählt worden sind, sind die Ergebnisse anderer Zählungsjahre zum Vergleich herangezogen worden.

## Sonderbeitrag 4.

## Hamburgs Seeschifffahrt und Flußschifffahrt im Jahre 1925.

Aufgestellt vom Handelsstatistischen Amt in Hamburg.

## 1. Hamburgs Seeschifffahrt in den Jahren 1913, 1924, 1925\*).

Die Übersichten umfassen nur die aus See angekommenen und die nach See abgegangenen Schiffe, soweit sie ihre Reise zu Handelszwecken gemacht haben. — Der Raumgehalt ist in 1000 Netto-Registertons angegeben.

## Seeschiffe kamen in Hamburg an:

| 1913                              |            |               |            | 1924      |            |               |            | 1925      |            |               |            |
|-----------------------------------|------------|---------------|------------|-----------|------------|---------------|------------|-----------|------------|---------------|------------|
| insgesamt                         |            | davon beladen |            | insgesamt |            | davon beladen |            | insgesamt |            | davon beladen |            |
| Schiffe                           | 1000 R. T. | Schiffe       | 1000 R. T. | Schiffe   | 1000 R. T. | Schiffe       | 1000 R. T. | Schiffe   | 1000 R. T. | Schiffe       | 1000 R. T. |
| 15 073                            | 14 185     | 12 700        | 13 085     | 12 527    | 15 540     | 10 494        | 14 189     | 13 240    | 16 635     | 11 416        | 15 383     |
| Seeschiffe gingen von Hamburg ab: |            |               |            |           |            |               |            |           |            |               |            |
| 16 627                            | 14 440     | 13 745        | 10 324     | 15 137    | 15 775     | 12 538        | 11 649     | 15 415    | 16 877     | 13 042        | 12 753     |

## Die angekommenen und abgegangenen Schiffe führten die Flaggen:

| Bezeichnung der<br>Flagge                     | 1913                   |            | 1924    |            | 1925    |            | 1913                   |            | 1924    |            | 1925    |            |
|---|------------------------|------------|---------|------------|---------|------------|------------------------|------------|---------|------------|---------|------------|
|   | Schiffe                | 1000 R. T. | Schiffe | 1000 R. T. | Schiffe | 1000 R. T. | Schiffe                | 1000 R. T. | Schiffe | 1000 R. T. | Schiffe | 1000 R. T. |
|   | Angelaufene Seeschiffe |            |         |            |         |            | Abgegangene Seeschiffe |            |         |            |         |            |
| Deutsche . . . . .                            | 9 005                  | 8 581      | 6 894   | 5 788      | 7 418   | 6 398      | 10 183                 | 8 726      | 9 402   | 5 972      | 9 552   | 6 596      |
| Danziger . . . . .                            |                        |            | 112     | 97         | 72      | 133        |                        |            | 124     | 103        | 79      | 131        |
| Schwedische . . . . .                         | 352                    | 163        | 141     | 175        | 249     | 230        | 418                    | 179        | 153     | 173        | 244     | 236        |
| Norwegische . . . . .                         | 593                    | 405        | 507     | 536        | 524     | 665        | 611                    | 417        | 527     | 544        | 536     | 676        |
| Dänische . . . . .                            | 516                    | 158        | 554     | 335        | 654     | 429        | 617                    | 188        | 540     | 342        | 634     | 438        |
| Britische . . . . .                           | 3 500                  | 4 096      | 2 394   | 4 381      | 2 382   | 4 393      | 3 523                  | 4 114      | 2 437   | 4 397      | 2 397   | 4 427      |
| Niederländische . . . . .                     | 775                    | 382        | 1 123   | 1 717      | 1 100   | 1 855      | 917                    | 397        | 1 134   | 1 706      | 1 111   | 1 838      |
| Belgische . . . . .                           | 33                     | 46         | 65      | 55         | 39      | 36         | 37                     | 52         | 66      | 55         | 36      | 28         |
| Französische . . . . .                        | 132                    | 120        | 180     | 552        | 207     | 642        | 129                    | 112        | 182     | 554        | 202     | 622        |
| Spanische . . . . .                           | 32                     | 43         | 33      | 109        | 26      | 79         | 35                     | 46         | 34      | 110        | 26      | 74         |
| Portugiesische . . . . .                      |                        |            | 35      | 38         | 27      | 31         |                        |            | 37      | 39         | 31      | 32         |
| Italienische . . . . .                        | 5                      | 11         | 46      | 150        | 48      | 132        | 8                      | 16         | 51      | 165        | 55      | 140        |
| Nordamerikanische<br>(V. St. v. A.) . . . . . | 1                      | 3          | 185     | 800        | 168     | 648        | 1                      | 3          | 181     | 786        | 169     | 656        |
| Japanische . . . . .                          |                        |            | 83      | 365        | 96      | 418        |                        |            | 83      | 365        | 103     | 451        |
| Andere . . . . .                              | 129                    | 177        | 175     | 442        | 230     | 546        | 148                    | 190        | 186     | 464        | 240     | 532        |

## Die angekommenen Seeschiffe nach Verkehrsgebieten.

| Verkehrsgebiete   | Seeschiffe überhaupt |            |         |            |         |            | davon Dampfschiffe |            |         |            |         |            |
|---|----------------------|------------|---------|------------|---------|------------|--------------------|------------|---------|------------|---------|------------|
|   | 1913                 |            | 1924    |            | 1925    |            | 1913               |            | 1924    |            | 1925    |            |
|   | Schiffe              | 1000 R. T. | Schiffe | 1000 R. T. | Schiffe | 1000 R. T. | Schiffe            | 1000 R. T. | Schiffe | 1000 R. T. | Schiffe | 1000 R. T. |
| Deutsche Häfen .....  | 4 455                | 1 245      | 1 907   | 1 316      | 2 306   | 1 625      | 1 289              | 620        | 1 085   | 1 044      | 1 256   | 1 305      |
| Nord-Europa .....   | 2 816                | 929        | 3 820   | 1 319      | 4 075   | 1 548      | 1 740              | 805        | 2 396   | 1 110      | 2 669   | 1 358      |
| Großbritannien (ohne Irland) .....                          | 3 979                | 3 249      | 2 739   | 2 654      | 2 500   | 2 185      | 3 920              | 3 203      | 2 724   | 2 647      | 2 484   | 2 178      |
| Irland .....  |                      |            | 65      | 46         | 82      | 53         |                    |            | 64      | 43         | 82      | 53         |
| Niederlande und Belgien .....                               | 726                  | 654        | 1 026   | 1 111      | 894     | 1 044      | 606                | 608        | 974     | 1 086      | 844     | 1 007      |
| Frankreich, Spanien, Portugal, Azoren .....                 | 547                  | 463        | 477     | 541        | 512     | 583        | 524                | 444        | 477     | 541        | 509     | 580        |
| Italien, Österreich-Ung., Griechenland, Europ. Türkei ..... | 103                  | 147        | 176     | 203        | 174     | 202        | 103                | 147        | 175     | 200        | 174     | 202        |
| Bulg., Rumän., Europ. Rußl. a. Schw. Meere, Ukraine .....   | 227                  | 533        | 121     | 234        | 150     | 264        | 227                | 533        | 121     | 234        | 150     | 264        |
| Europäische Länder zusammen .....                           | 12 853               | 7 220      | 10 331  | 7 424      | 10 693  | 7 504      | 8 409              | 6 360      | 8 016   | 6 905      | 8 168   | 6 947      |
| Britisch-Nordamerika am Atlantischen Meere .....            | 22                   | 57         | 82      | 367        | 112     | 420        | 20                 | 56         | 82      | 367        | 112     | 420        |
| Vereinigte Staaten am Atlantischen Meere .....              | 451                  | 2 143      | 456     | 2 211      | 451     | 2 104      | 451                | 2 143      | 454     | 2 208      | 451     | 2 104      |
| Zentral-Amerika, Westindien, Columbien, Venezuela .....     | 166                  | 351        | 116     | 289        | 154     | 368        | 129                | 339        | 114     | 288        | 154     | 368        |
| Brasilien .....   | 119                  | 339        | 70      | 236        | 108     | 358        | 113                | 338        | 70      | 236        | 108     | 358        |
| Argentinien und Uruguay .....                               | 268                  | 905        | 296     | 1 252      | 299     | 1 267      | 260                | 893        | 295     | 1 250      | 298     | 1 265      |
| Süd-Georgien und Süd-Shetland-Inseln .....                  | 3                    | 7          | 1       | 2          | 2       | 5          | 3                  | 7          | 1       | 2          | 2       | 5          |
| Amerikas Westküste .....                                    | 186                  | 528        | 141     | 485        | 166     | 598        | 94                 | 332        | 137     | 476        | 162     | 587        |
| Afrika am Mitteländischen Meere .....                       | 64                   | 89         | 51      | 60         | 37      | 46         | 64                 | 89         | 51      | 60         | 37      | 46         |
| Afrika am Atlantischen Meere .....                          | 305                  | 560        | 245     | 494        | 310     | 630        | 305                | 560        | 245     | 494        | 310     | 630        |
| Afrika am Indischen Meere einschl. Südafr. Union .....      | 116                  | 476        | 99      | 412        | 114     | 449        | 116                | 476        | 98      | 410        | 114     | 449        |
| Asien am Mitteländischen und Schwarzen Meere .....          | 104                  | 202        | 110     | 183        | 135     | 244        | 104                | 202        | 110     | 183        | 135     | 244        |
| Arabien und Persien .....                                   | 8                    | 22         | 4       | 7          | 9       | 31         | 8                  | 22         | 4       | 7          | 9       | 31         |
| Ostindien mit den Indischen Inseln .....                    | 245                  | 744        | 321     | 1 229      | 376     | 1 418      | 243                | 742        | 321     | 1 229      | 375     | 1 415      |
| China, Japan und Rußland am Stillen Meere .....             | 76                   | 281        | 157     | 695        | 195     | 883        | 76                 | 281        | 157     | 695        | 195     | 883        |
| Australien mit den Inseln im Stillen Meere .....            | 87                   | 261        | 47      | 194        | 79      | 310        | 80                 | 249        | 47      | 194        | 79      | 310        |
| Außereuropäische Länder zusammen .....                      | 2 220                | 6 965      | 2 196   | 8 116      | 2 547   | 9 131      | 2 066              | 6 729      | 2 186   | 8 099      | 2 541   | 9 115      |
| Zusammen .....  | 15 073               | 14 185     | 12 527  | 15 540     | 13 240  | 16 635     | 10 475             | 13 089     | 10 202  | 15 004     | 10 709  | 16 062     |
| Außerdem Hochseefischerei .....                             | 1 354                | 57         | 1 627   | 69         | 1 471   | 56         | 950                | 45         | 378     | 32         | 222     | 19         |

\*) Siehe auch die Jahresübersicht in Tabelle 34 dieses Monatsberichts, Seite 284 und 285.

## Die abgegangenen Seeschiffe nach Verkehrsgebieten.

| Verkehrsgebiete   | Seeschiffe überhaupt |               |         |               |         |               | davon Dampfschiffe |               |         |               |         |               |
|---|----------------------|---------------|---------|---------------|---------|---------------|--------------------|---------------|---------|---------------|---------|---------------|
|   | 1913                 |               | 1924    |               | 1925    |               | 1913               |               | 1924    |               | 1925    |               |
|   | Schiffe              | 1000<br>M. T. | Schiffe | 1000<br>M. T. | Schiffe | 1000<br>M. T. | Schiffe            | 1000<br>M. T. | Schiffe | 1000<br>M. T. | Schiffe | 1000<br>M. T. |
| Deutsche Häfen .....  | 5 077                | 1 305         | 2 129   | 1 248         | 2 763   | 1 589         | 1 310              | 641           | 941     | 962           | 1 197   | 1 231         |
| Nordeuropa .....  | 3 620                | 1 075         | 6 265   | 1 811         | 5 911   | 1 908         | 1 965              | 905           | 2 828   | 1 496         | 3 050   | 1 628         |
| Großbritannien (ohne Irland) .....                          | 4 769                | 4 758         | 3 246   | 3 762         | 3 101   | 3 730         | 4 701              | 4 700         | 3 222   | 3 755         | 3 069   | 3 719         |
| Irland .....  |                      |               | 107     | 57            | 110     | 68            |                    |               | 107     | 57            | 110     | 68            |
| Niederlande und Belgien .....                               | 701                  | 682           | 975     | 1 135         | 951     | 1 467         | 607                | 661           | 908     | 1 111         | 907     | 1 449         |
| Frankreich, Spanien, Portugal, Azoren .....                 | 429                  | 317           | 317     | 367           | 342     | 471           | 398                | 298           | 314     | 366           | 338     | 470           |
| Italien, Österreich-Ung., Griechenland, Europ. Türkei ..... | 131                  | 169           | 100     | 107           | 114     | 126           | 131                | 169           | 100     | 107           | 114     | 126           |
| Bulg., Rumän., Europ. Rußl. a. Schw. Meere, Ukraine .....   | 48                   | 89            | 75      | 113           | 74      | 120           | 48                 | 89            | 75      | 113           | 74      | 120           |
| Europäische Länder zusammen .....                           | 14 775               | 8 395         | 13 214  | 8 600         | 13 366  | 9 479         | 9 160              | 7 463         | 8 495   | 7 967         | 8 859   | 8 811         |
| Britisch-Nordamerika am Atlantischen Meere .....            | 23                   | 68            | 56      | 281           | 56      | 260           | 21                 | 65            | 55      | 280           | 56      | 260           |
| Vereinigte Staaten am Atlantischen Meere .....              | 355                  | 1 856         | 402     | 2 063         | 368     | 1 831         | 350                | 1 849         | 401     | 2 061         | 368     | 1 831         |
| Zentral-Amerika, Westindien, Columbien, Venezuela .....     | 152                  | 356           | 146     | 344           | 167     | 355           | 137                | 352           | 146     | 344           | 166     | 355           |
| Brasilien .....   | 189                  | 438           | 112     | 365           | 155     | 475           | 140                | 392           | 112     | 365           | 151     | 474           |
| Argentinien und Uruguay .....                               | 122                  | 557           | 230     | 1 023         | 226     | 1 024         | 119                | 552           | 229     | 1 021         | 224     | 1 022         |
| Süd-Georgien und Süd-Shetland-Inseln .....                  | 1                    | 2             |         |               |         |               | 1                  | 2             |         |               |         |               |
| Amerikas Westküste .....                                    | 167                  | 475           | 136     | 453           | 139     | 471           | 87                 | 299           | 125     | 427           | 131     | 451           |
| Afrika am Mittelländischen Meere .....                      | 37                   | 49            | 67      | 68            | 65      | 77            | 37                 | 49            | 66      | 68            | 65      | 77            |
| Afrika am Atlantischen Meere .....                          | 274                  | 527           | 174     | 378           | 195     | 431           | 274                | 527           | 174     | 378           | 195     | 431           |
| Afrika am Indischen Meere einschl. Südafr. Union .....      | 138                  | 543           | 122     | 496           | 124     | 491           | 138                | 543           | 122     | 496           | 124     | 491           |
| Asien am Mittelländischen und Schwarzen Meere .....         | 66                   | 121           | 78      | 82            | 111     | 173           | 66                 | 121           | 78      | 82            | 111     | 173           |
| Arabien und Persien .....                                   | 13                   | 36            | 6       | 12            | 8       | 24            | 13                 | 36            | 6       | 12            | 8       | 24            |
| Ostindien mit den Indischen Inseln .....                    | 162                  | 524           | 180     | 702           | 203     | 796           | 162                | 524           | 180     | 702           | 203     | 796           |
| China, Japan und Rußland am Stillen Meere .....             | 100                  | 337           | 152     | 643           | 155     | 662           | 100                | 337           | 151     | 641           | 155     | 662           |
| Australien mit den Inseln im Stillen Meere .....            | 53                   | 156           | 62      | 265           | 77      | 328           | 45                 | 142           | 62      | 265           | 77      | 328           |
| Außereuropäische Länder zusammen .....                      | 1 852                | 6 045         | 1 923   | 7 175         | 2 049   | 7 398         | 1 690              | 5 790         | 1 907   | 7 142         | 2 034   | 7 375         |
| Insgesamt .....   | 16 627               | 14 440        | 15 137  | 15 775        | 15 415  | 16 877        | 10 850             | 13 253        | 10 402  | 15 109        | 10 893  | 16 186        |
| Außerdem Hochseefischerei .....                             | 1 358                | 57            | 1 625   | 68            | 1 471   | 56            | 954                | 45            | 376     | 32            | 222     | 19            |

## 2. Seeschiffsverkehr und Warenverkehr in Seeschiffen in Hamburg.

| Im Jahre             | Seewärts eingehend                            |   |                          |  | Seewärts ausgehend                            |   |                          |  |
|----------------------|---|---|--------------------------|--|---|---|--------------------------|--|
|                      | Raumgehalt                                    |   | Menge<br>der<br>Ladung   | Auf 1 M. T.<br>der beladen<br>angekommenen<br>Seeschiffe<br>entfiel Ladung | Raumgehalt                                    |   | Menge<br>der<br>Ladung   | Auf 1 M. T. der<br>beladen<br>abgegangenen<br>Seeschiffe<br>entfiel Ladung |
|                      | der angekom-<br>menen Seeschiffe<br>insgesamt | der beladen<br>angekommenen<br>Seeschiffe |                          |  | der abgegan-<br>genen Seeschiffe<br>insgesamt | der beladen<br>abgegangenen<br>Seeschiffe |                          |  |
|                      | M. T.   | M. T.                                     | t zu 1000 kg netto       | t  | M. T.   | M. T.                                     | t zu 1000 kg netto       | t  |
| 1910 insgesamt ..... | 12 656 281                                    | 11 573 272                                | 15 078 075               | 1,30   | 12 756 786                                    | 8 776 798                                 | 7 044 119                | 0,80   |
| 1911 " .....         | 13 176 469                                    | 12 054 015                                | 15 716 682               | 1,30   | 13 198 677                                    | 9 325 981                                 | 7 569 160                | 0,81   |
| 1912 " .....         | 13 515 783                                    | 12 553 510                                | 16 648 126               | 1,32   | 13 784 946                                    | 9 783 641                                 | 8 109 262                | 0,83   |
| 1913 " .....         | 14 185 496                                    | 13 084 964                                | 16 548 410               | 1,26   | 14 440 026                                    | 10 324 437                                | 8 909 500                | 0,86   |
| 1919 " .....         | 1 543 714                                     | 1 296 631                                 | 1 836 964                | 1,42   | 1 450 414                                     | 567 506                                   | 506 410                  | 0,89   |
| 1920 " .....         | 4 485 833                                     | 3 687 030                                 | 3 906 844                | 1,06   | 4 353 257                                     | 3 207 484                                 | 1 890 518                | 0,59   |
| 1921 " .....         | 9 421 487                                     | 8 172 318                                 | 7 502 185                | 0,92   | 9 442 798                                     | 6 718 925                                 | 3 599 410                | 0,54   |
| 1922 " .....         | 12 980 384                                    | 11 536 137                                | 10 972 018               | 0,95   | 13 302 568                                    | 9 867 945                                 | 5 615 177                | 0,57   |
| 1923 " .....         | 15 344 116                                    | 13 921 596                                | 14 157 572               | 1,02   | 15 619 172                                    | 11 327 968                                | 6 774 392                | 0,60   |
| 1924 " .....         | 15 540 497                                    | 14 189 129                                | 12 984 246               | 0,94   | 15 774 505                                    | 11 649 118                                | 6 544 918                | 0,56   |
|                      |   |   | t zu 1000 kg<br>brutto*) |  |   |   | t zu 1000 kg<br>brutto*) |  |
| 1925 Januar .....    | 1 385 560                                     | 1 239 091                                 | 1 013 402                | 0,82   | 1 424 694                                     | 1 087 320                                 | 641 528                  | 0,59   |
| Februar .....        | 1 272 045                                     | 1 177 345                                 | 974 655                  | 0,83   | 1 317 663                                     | 987 065                                   | 553 916                  | 0,56   |
| März .....           | 1 446 870                                     | 1 349 697                                 | 1 218 944                | 0,90   | 1 322 032                                     | 971 260                                   | 576 517                  | 0,59   |
| April .....          | 1 393 792                                     | 1 271 122                                 | 1 072 664                | 0,84   | 1 487 883                                     | 1 107 110                                 | 603 089                  | 0,54   |
| Mai .....            | 1 589 751                                     | 1 495 977                                 | 1 300 074                | 0,87   | 1 566 390                                     | 1 105 767                                 | 555 128                  | 0,50   |
| Juni .....           | 1 395 777                                     | 1 280 476                                 | 1 060 335                | 0,83   | 1 410 201                                     | 1 041 206                                 | 602 401                  | 0,58   |
| Juli .....           | 1 442 369                                     | 1 347 456                                 | 1 050 267                | 0,78   | 1 451 069                                     | 1 109 579                                 | 595 363                  | 0,54   |
| August .....         | 1 436 064                                     | 1 346 596                                 | 1 064 797                | 0,79   | 1 471 334                                     | 1 111 933                                 | 541 507                  | 0,49   |
| September .....      | 1 272 253                                     | 1 174 534                                 | 973 036                  | 0,83   | 1 392 053                                     | 1 106 668                                 | 536 798                  | 0,49   |
| Oktober .....        | 1 418 647                                     | 1 315 651                                 | 1 103 980                | 0,84   | 1 429 132                                     | 1 089 745                                 | 660 142                  | 0,61   |
| November .....       | 1 305 244                                     | 1 212 915                                 | 1 007 581                | 0,83   | 1 315 878                                     | 1 000 265                                 | 696 402                  | 0,70   |
| Dezember .....       | 1 276 974                                     | 1 172 356                                 | 804 789                  | 0,69   | 1 288 323                                     | 1 034 785                                 | 654 236                  | 0,63   |
| Insgesamt .....      | 16 635 346                                    | 15 383 216                                | 12 644 524               | 0,82   | 16 876 652                                    | 12 752 703                                | 7 217 027                | 0,57   |

\*) Nach den Ladungsverzeichnissen der Seeschiffe. Eine ausführlichere Jahresübersicht über den Warenverkehr zur See siehe in den Tabellen 36 und 37 dieses Monatsberichts, Seite 286 ff.

## 3. Flußschiffsverkehr und Warenverkehr in Flußschiffen in Hamburg\*).

| Im Jahre                                      | Schiffe insgesamt |                 |               |                 |                                  | Darunter Schiffe ohne eigene Triebkraft |                 |               |                 |
|---|-------------------|-----------------|---------------|-----------------|----------------------------------|---|-----------------|---------------|-----------------|
|   | Anzahl            | Tragfähigkeit t | davon beladen |                 | Beförderung Güter (t zu 1000 kg) | Anzahl                                  | Tragfähigkeit t | davon beladen |                 |
|   |                   |                 | Anzahl        | Tragfähigkeit t |                                  |   |                 | Anzahl        | Tragfähigkeit t |
| <b>Oberelbe. Angekommene Flußschiffe.</b>     |                   |                 |               |                 |                                  |   |                 |               |                 |
| 1913.....                                     | 23 279            | 9 538 495       | 17 820        | 7 210 736       | 4 649 782                        | 20 802                                  | 9 132 402       | 15 351        | 6 807 332       |
| 1922.....                                     | 10 126            | 4 321 298       | 8 554         | 3 717 592       | 2 177 044                        | 8 718                                   | 4 009 032       | 7 164         | 3 410 296       |
| 1923.....                                     | 9 657             | 4 277 114       | 8 757         | 3 974 308       | 2 363 553                        | 8 255                                   | 3 942 376       | 7 379         | 3 647 020       |
| 1924.....                                     | 11 698            | 5 053 000       | 10 238        | 4 521 284       | 2 846 752                        | 9 986                                   | 4 678 976       | 8 555         | 4 155 695       |
| 1925.....                                     | 14 090            | 6 019 893       | 12 135        | 5 225 836       | 3 168 747                        | 11 835                                  | 5 486 492       | 9 916         | 4 701 886       |
| <b>Abgegangene Flußschiffe.</b>               |                   |                 |               |                 |                                  |   |                 |               |                 |
| 1913.....                                     | 22 551            | 9 297 050       | 20 918        | 8 562 651       | 5 761 576                        | 20 066                                  | 8 892 009       | 18 435        | 8 157 798       |
| 1922.....                                     | 10 334            | 4 377 790       | 8 957         | 3 729 441       | 2 156 942                        | 8 897                                   | 4 056 477       | 7 560         | 3 411 951       |
| 1923.....                                     | 9 861             | 4 338 745       | 8 360         | 3 528 475       | 2 061 088                        | 8 445                                   | 3 997 485       | 6 953         | 3 190 130       |
| 1924.....                                     | 11 446            | 4 869 709       | 10 458        | 4 406 391       | 2 786 237                        | 9 694                                   | 4 490 524       | 8 737         | 4 028 677       |
| 1925.....                                     | 13 538            | 5 733 472       | 12 293        | 5 225 929       | 3 091 037                        | 11 311                                  | 5 207 176       | 10 154        | 4 709 808       |
| <b>Niederelbe. Angekommene Flußschiffe. *</b> |                   |                 |               |                 |                                  |   |                 |               |                 |
| 1913.....                                     | 15 178            | 1 221 572       | 14 321        | 992 177         | 727 794                          | 10 994                                  | 1 160 240       | 10 141        | 931 529         |
| 1922.....                                     | 7 137             | 450 912         | 6 567         | 371 038         | 260 624                          | 4 006                                   | 390 271         | 3 436         | 310 397         |
| 1923.....                                     | 5 162             | 363 233         | 4 727         | 302 277         | 210 116                          | 2 993                                   | 310 228         | 2 558         | 249 272         |
| 1924.....                                     | 6 988             | 446 733         | 6 300         | 347 374         | 242 593                          | 3 598                                   | 379 183         | 2 946         | 282 917         |
| 1925.....                                     | 7 640             | 508 005         | 6 965         | 410 586         | 262 077                          | 3 350                                   | 398 075         | 2 740         | 306 149         |
| <b>Abgegangene Flußschiffe.</b>               |                   |                 |               |                 |                                  |   |                 |               |                 |
| 1913.....                                     | 21 920            | 1 887 768       | 18 531        | 1 684 527       | 1 483 293                        | 17 879                                  | 1 827 875       | 14 644        | 1 628 022       |
| 1922.....                                     | 6 993             | 439 356         | 4 803         | 339 233         | 261 084                          | 3 868                                   | 379 248         | 2 990         | 326 151         |
| 1923.....                                     | 5 046             | 297 462         | 3 457         | 233 206         | 161 437                          | 2 884                                   | 245 072         | 2 344         | 217 144         |
| 1924.....                                     | 6 974             | 392 557         | 5 444         | 329 454         | 241 786                          | 3 532                                   | 317 073         | 3 147         | 293 710         |
| 1925.....                                     | 7 366             | 397 769         | 5 206         | 307 739         | 213 576                          | 3 034                                   | 281 521         | 2 557         | 253 511         |

## Der oberelbische Schiffsverkehr mit Unterscheidung der Flußgebiete.

| Im Jahre                    | Elbe    |                 | Havel   |                 | Saale   |                 | Andere Zuflüsse der Elbe |                 | Ober und weiter |                 |
|-----------------------------|---------|-----------------|---------|-----------------|---------|-----------------|--------------------------|-----------------|-----------------|-----------------|
|                             | Schiffe | Tragfähigkeit t | Schiffe | Tragfähigkeit t | Schiffe | Tragfähigkeit t | Schiffe                  | Tragfähigkeit t | Schiffe         | Tragfähigkeit t |
| <b>Angekommene Schiffe.</b> |         |                 |         |                 |         |                 |                          |                 |                 |                 |
| 1913.....                   | 13 121  | 5 555 449       | 5 827   | 2 482 260       | 809     | 288 572         | 2 228                    | 741 656         | 1 294           | 470 558         |
| 1922.....                   | 5 507   | 2 544 949       | 2 133   | 869 333         | 249     | 81 181          | 1 487                    | 532 543         | 750             | 293 292         |
| 1923.....                   | 5 385   | 2 660 904       | 1 857   | 698 215         | 321     | 105 991         | 1 144                    | 429 278         | 950             | 382 646         |
| 1924.....                   | 6 861   | 3 209 555       | 2 213   | 872 106         | 478     | 162 489         | 1 420                    | 526 112         | 726             | 282 738         |
| 1925.....                   | 7 675   | 3 578 237       | 3 167   | 1 268 998       | 503     | 166 293         | 1 871                    | 682 799         | 874             | 323 566         |
| <b>Abgegangene Schiffe.</b> |         |                 |         |                 |         |                 |                          |                 |                 |                 |
| 1913.....                   | 11 448  | 5 053 937       | 6 684   | 2 552 609       | 865     | 296 380         | 1 446                    | 580 966         | 2 108           | 813 158         |
| 1922.....                   | 5 199   | 2 412 855       | 2 734   | 1 075 652       | 381     | 127 850         | 940                      | 315 277         | 1 080           | 446 156         |
| 1923.....                   | 5 774   | 2 826 903       | 2 477   | 963 778         | 397     | 134 234         | 555                      | 158 779         | 658             | 255 051         |
| 1924.....                   | 6 807   | 3 127 659       | 2 897   | 1 148 036       | 384     | 127 779         | 532                      | 142 198         | 826             | 324 037         |
| 1925.....                   | 7 433   | 3 428 729       | 3 601   | 1 425 393       | 451     | 147 941         | 884                      | 259 703         | 1 169           | 471 706         |

\*) Die Übersicht stellt nur den Verkehr des Hafens der Stadt Hamburg dar, und zwar mit Ausnahme des Verkehrs mit Altona, Harburg und den übrigen zwischen Geesthacht und Blankenese belegenen Plätzen. Sie beschränkt sich auf die Fahrten zur Vermittlung des Güter- und Personenverkehrs auf Binnenwasserstraßen; Fahrzeuge, die zum Fischfang, zu Baggararbeiten oder zu Strombauten ein- oder ausgehen, sowie Fahrzeuge, die von See kommen oder nach See ausgehen, werden für die Flußschiffahrtstatistik nicht angeschrieben.

Diesem Heft liegt Titelblatt nebst Sachverzeichnis zum Jahrgang 1925 bei.