

STATISTISCHE BERICHTE

Kennziffer: E II 2/E III 2 - j 24 HH

Das Baugewerbe in Hamburg

– Ergebnisse der Jahreserhebungen vom 30.06.2024 –

Herausgegeben am: 14. August 2025

Impressum

Statistische Berichte

Herausgegeben von:

Statistisches Amt für Hamburg und Schleswig-Holstein

– Anstalt des öffentlichen Rechts –

Steckelhörn 12
20457 Hamburg

Auskunft zu dieser Veröffentlichung:

Verena Hein

Telefon: 0431 6895-9143

E-Mail: bau@statistik-nord.de

Auskunftsdienst:

E-Mail: info@statistik-nord.de

Auskünfte: 040 42831-1766

Internet: www.statistik-nord.de

© Statistisches Amt für Hamburg und Schleswig-Holstein, Hamburg 2025
Auszugsweise Vervielfältigung und Verbreitung mit Quellenangabe gestattet.

Sofern in den Produkten auf das Vorhandensein von Copyrightrechten Dritter hingewiesen wird, sind die in deren Produkten ausgewiesenen Copyrightbestimmungen zu wahren. Alle übrigen Rechte bleiben vorbehalten.

Zeichenerklärung:

0	weniger als die Hälfte von 1 in der letzten besetzten Stelle, jedoch mehr als nichts
–	nichts vorhanden (genau Null)
...	Angabe fällt später an
·	Zahlenwert unbekannt oder geheim zu halten
x	Tabellenfach gesperrt, weil Aussage nicht sinnvoll
p	vorläufiges Ergebnis
r	berichtigtes Ergebnis
s	geschätztes Ergebnis
a. n. g.	anderweitig nicht genannt
u. dgl.	und dergleichen
()	Zahlenwert mit eingeschränkter Aussagefähigkeit
/	Zahlenwert nicht sicher genug

Abweichungen in den Summen sind auf Runden der Zahlen zurückzuführen.

Inhaltsverzeichnis

Seite

Rechtsgrundlagen	4
Berichtskreise	4
Merkmalsdefinitionen	4

Tabellen

1.1	Ergebnisse der Ergänzungserhebungen im Bauhauptgewerbe in Hamburg 2020-2024	5
1.2	Betriebe im Bauhauptgewerbe nach Wirtschaftszweigen und Beschäftigtengrößenklassen Ende Juni 2024 in Hamburg	7
1.3	Tätige Personen im Bauhauptgewerbe nach Wirtschaftszweigen Ende Juni 2024 sowie Bruttoentgelte im Juni 2024 nach Beschäftigtengrößenklassen in Hamburg	8
1.4	Tätige Personen im Bauhauptgewerbe nach der Stellung im Betrieb und nach Wirtschaftszweigen Ende Juni 2024 in Hamburg	9
1.5	Tätige Personen im Bauhauptgewerbe nach der Stellung im Betrieb und Beschäftigtengrößenklassen Ende Juni 2024 in Hamburg	10
1.6	Geleistete Arbeitsstunden im Bauhauptgewerbe nach Wirtschaftszweigen, Bauarten und Beschäftigtengrößenklassen im Juni 2024 in Hamburg	11
1.7	Baugewerblicher Umsatz im Bauhauptgewerbe nach Wirtschaftszweigen, Bauarten sowie Gesamtumsatz nach Beschäftigtengrößenklassen im Juni 2024 in Hamburg	12
1.8	Baugewerblicher Umsatz im Bauhauptgewerbe nach Wirtschaftszweigen sowie sonstiger Umsatz und Gesamtumsatz nach Beschäftigtengrößenklassen 2023 in Hamburg	13
2.1	Ergebnisse der Zusatzerhebungen im Ausbaugewerbe in Hamburg 2020-2024	14
2.2	Betriebe und tätige Personen Ende Juni 2024 sowie Umsatz 2023 im Ausbaugewerbe nach Wirtschaftszweigen in Hamburg	16
2.3	Geleistete Arbeitsstunden und Entgelte im Ausbaugewerbe nach Wirtschaftszweigen im 2. Quartal 2024 in Hamburg	17

Grafiken

Betriebe im Bauhauptgewerbe nach Beschäftigtengrößenklassen in Hamburg 2020-2024	6
Tätige Personen im Bauhauptgewerbe nach Beschäftigtengrößenklassen in Hamburg 2020-2024	6
Baugewerblicher Umsatz im Bauhauptgewerbe nach Beschäftigtengrößenklassen in Hamburg 2020-2023	6
Betriebe im Ausbaugewerbe nach Beschäftigtengrößenklassen in Hamburg 2020-2024	15
Tätige Personen im Ausbaugewerbe nach Beschäftigtengrößenklassen in Hamburg 2020-2024	15
Baugewerblicher Umsatz im Ausbaugewerbe nach Beschäftigtengrößenklassen in Hamburg 2020-2023	15

Rechtsgrundlagen

Gesetz über die Statistik im Produzierenden Gewerbe (ProdGewStatG) in der Fassung der Bekanntmachung vom 21. März 2002 (BGBl. I, S. 1181) geändert durch Artikel 7 des Gesetzes vom 22.02.2021 (BGBl. I S. 266), in Verbindung mit dem Bundesstatistikgesetz (BStatG) vom 20.10.2016 (BGBl. I S. 2394), zuletzt geändert durch Artikel 14 des Gesetzes vom 08.05.2024 (BGBl. I Nr. 152).

Berichtskreise

Die Abgrenzung und Gliederung erfolgt nach der Klassifikation der Wirtschaftszweige, Ausgabe 2008 (WZ 2008). Erfasst und nachgewiesen werden örtliche Einheiten (in der Regel nicht Baustellen) mit wirtschaftlichem Schwerpunkt im Baugewerbe.

Die jährliche **Ergänzungserhebung im Bauhauptgewerbe** wird durchgeführt bei allen Baubetrieben von Unternehmen des Produzierenden Gewerbes und anderer Wirtschaftsbereiche sowie Arbeitsgemeinschaften, soweit sich deren Tätigkeit auf inländische Baustellen bezieht. Diese Erhebung umfasst Betriebe der Bereiche "Vorbereitende Baustellenarbeiten, Hoch- und Tiefbau" (WZ 41.2, 42.1, 42.2, 42.9, 43.1, 43.9).

Die jährliche **Zusatzerhebung im Ausbaugewerbe** wird durchgeführt bei Baubetrieben von Unternehmen mit im Allgemeinen 10 und mehr Beschäftigten sowie Arbeitsgemeinschaften mit inländischen Baustellen. Diese Erhebung umfasst Betriebe der Bereiche "Bauinstallation und sonstiger Ausbau" (WZ 43.2, 43.3).

Die Regionalisierung in beiden Erhebungen erfolgt nach dem Sitz der Betriebe.

Merkmalsdefinitionen

Tätige Personen

Tätige Inhaber und tätige Mitinhaber (eingeschlossen unbezahlt mithelfende Familienangehörige) sowie alle in einem arbeitsrechtlichen Verhältnis zum Betrieb stehenden Personen soweit sie nicht überwiegend in anderen Bereichen des Betriebes wie Handel oder Dienstleistung beschäftigt sind.

Zu den Angestellten rechnen auch Gesellschafter, Vorstandsmitglieder, Geschäftsführer und andere leitende Kräfte eines Unternehmens (GmbH und sonstige Rechtsformen), nicht jedoch die angestelltenversicherungspflichtigen Poliere, Schachtmeister und Meister.

Bruttoentgelte

Summe der Bruttobezüge (Bar- und Sachbezüge) einschl. der Arbeitnehmeranteile, jedoch ohne die Arbeitgeberanteile zur Sozialversicherung (Kranken-, Renten- und Arbeitslosenversicherung). Nicht eingeschlossen sind auch Beiträge zu den Sozialkassen des Baugewerbes, Winterbau-Umlage, Aufwendungen für die betriebliche Alters-, Invaliditäts- und Hinterbliebenenversorgung sowie gezahltes Vorruhestandsgeld.

Geleistete Arbeitsstunden

Alle auf Baustellen, Bauhöfen und in Werkstätten im Bundesgebiet tatsächlich geleisteten Arbeitsstunden, gleichgültig ob sie von Lohnempfängern, Polierern, Schachtmeistern und Meistern, von Inhabern, Familienangehörigen, Angestellten oder Auszubildenden erbracht wurden.

Nicht einbezogen sind die für Bürotätigkeit geleisteten Arbeitsstunden.

Umsatz (ohne Umsatzsteuer)

Die dem Finanzamt für die Umsatzsteuer zu meldenden steuerbaren (steuerpflichtigen und steuerfreien) Beträge für die im Bundesgebiet getätigten Leistungen, einschließlich Umsatz aus Nachunternehmertätigkeit und der Vergabe von Teilleistungen an Nachunternehmer. Hierzu zählen auch Anzahlungen für Teilleistungen oder Vorauszahlungen vor Ausführung der entsprechenden Lieferungen oder Leistungen, die gem. § 13 Umsatzsteuergesetz zu versteuern sind.

Neben dem baugewerblichen Umsatz (Umsatz aus Bauleistungen) enthält der Gesamtumsatz sonstige Umsätze, die in der eigenen Bauleistung nicht abgerechnet wurden. Hierbei handelt es sich vorwiegend um Umsätze aus Handelsware, Umsätze aus sonstigen eigenen Erzeugnissen (Baustoffen, Betonwaren u. Ä.), Umsätze aus Lohnarbeiten für Dritte, Dienstleistungen, Vermietung und Verpachtung.

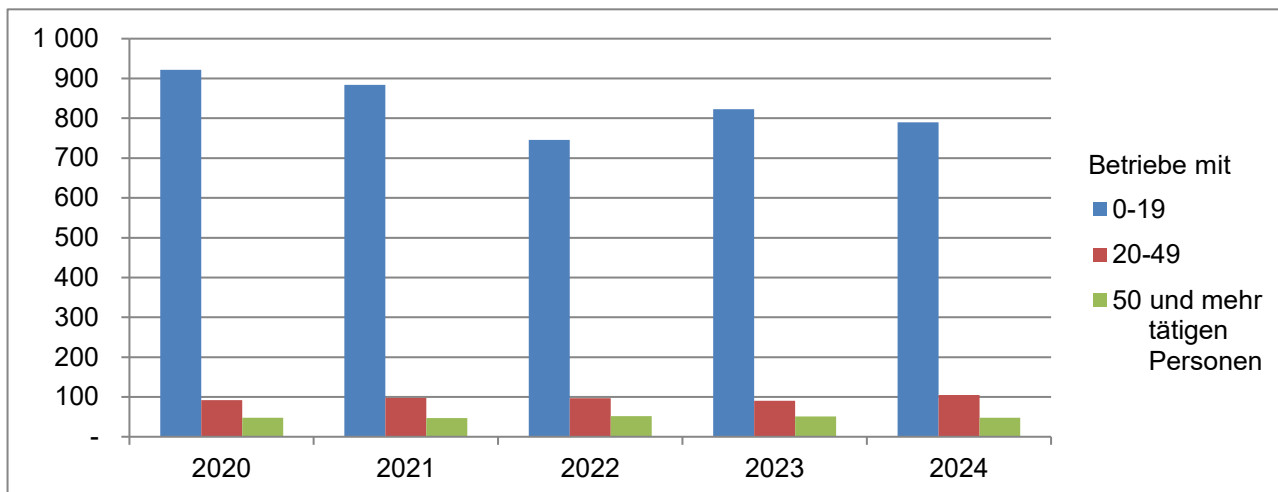
Der Vorjahresumsatz bezieht sich auf die im Erhebungsjahr auskunftspflichtigen Berichtskreise und ist wegen der zwischenzeitlichen Fluktuation nur bedingt als Vorjahresumsatz des gesamten Baugewerbes anzusehen.

1.1 Ergebnisse der Ergänzungserhebungen im Bauhauptgewerbe in Hamburg 2020-2024

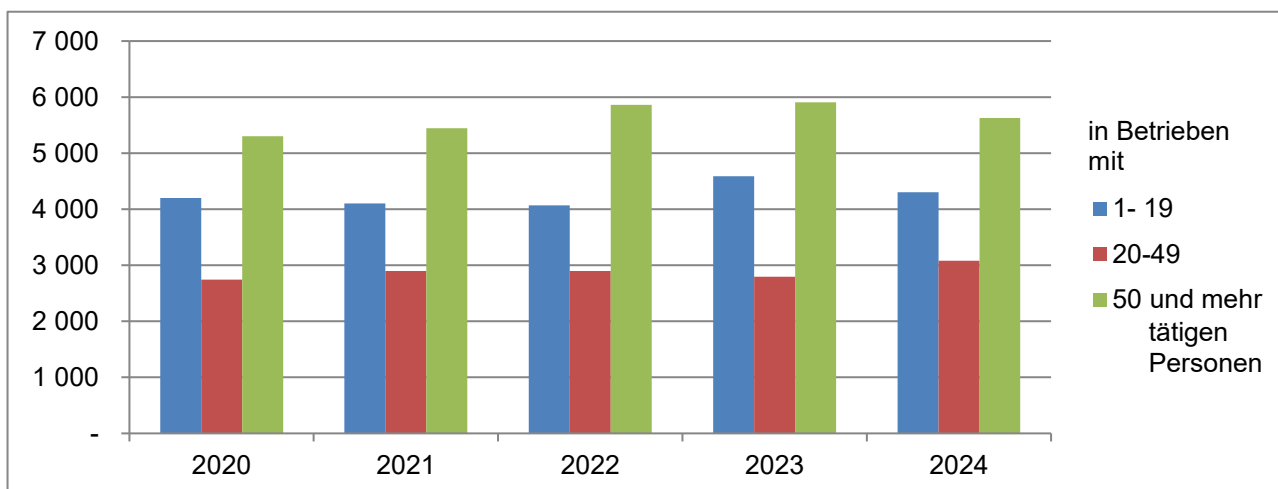
Merkmal Einheit	2020	2021	2022	2023	2024
Betriebe Ende Juni					
mit ... tätigen Personen ¹					
1 - 19	922	884	746	823	790
20 - 49	92	98	97	90	105
50 und mehr	48	47	52	51	48
Insgesamt	1 062	1 029	895	964	943
Veränderung gegenüber Vorjahr (Anzahl)	73	- 33	- 134	69	- 21
Tätige Personen¹ Ende Juni					
in Betrieben mit ... tätigen Personen ¹					
1 - 19	4 199	4 101	4 068	4 587	4 300
20 - 49	2 746	2 897	2 895	2 793	3 083
50 und mehr	5 303	5 447	5 862	5 908	5 629
Insgesamt	12 248	12 445	12 825	13 288	13 012
Veränderung gegenüber Vorjahr (%)	2,4	1,6	3,1	3,6	-2,1
Tätige Personen¹ Ende Juni nach Stellung im Betrieb					
Tätige Inhaber, mithelfende Familienangehörige	597	585	492	537	466
Kaufmännische- u. technische Arbeitnehmer einschl. Auszubildende	3 793	3 740	3 943	4 080	4 220
Poliere, Schachtmeister, Werkpoliere	1 249	1 212	1 260	1 371	1 412
Maurer, Betonbauer, Zimmerer u. übrige Facharbeiter	3 708	3 852	4 066	3 999	3 816
Baumaschinenführer, Berufskraftfahrer	490	498	560	585	606
Fachwerker, Maschinisten	2 020	2 125	2 056	2 277	2 056
Gewerblich Auszubildende	391	433	448	439	436
Geleistete Arbeitsstunden im Juni in 1 000	1 208	1 312	1 289	1 330	1 270
Veränderung gegenüber Vorjahr (%)	6,6	8,6	-1,7	3,2	-4,5
Bruttoentgelte im Juni in 1 000 Euro	40 625	43 108	48 116	51 755	53 055
Baugewerblicher Umsatz im Jahr in 1 000 Euro					
in Betrieben mit ... tätigen Personen ¹					
1 - 19	517 241	543 801	724 644	659 947	...
20 - 49	654 868	697 923	711 358	873 017	...
50 und mehr	1 708 607	1 715 823	2 037 692	1 776 442	...
Insgesamt	2 880 717	2 957 547	3 473 694	3 309 405	...
Veränderung gegenüber Vorjahr (%)	3,8	2,7	17,5	-4,7	...
Sonstiger Umsatz im Jahr in 1 000 Euro	18 796	22 073	14 219	13 977	...
Veränderung gegenüber Vorjahr (%)	-5,5	17,4	-35,6	-1,7	...
Gesamtumsatz im Jahr in 1 000 Euro	2 899 513	2 979 620	3 487 913	3 323 382	...
Veränderung gegenüber Vorjahr (%)	3,7	2,8	17,1	-4,7	...

¹ überwiegend bauhauptgewerblich tätig

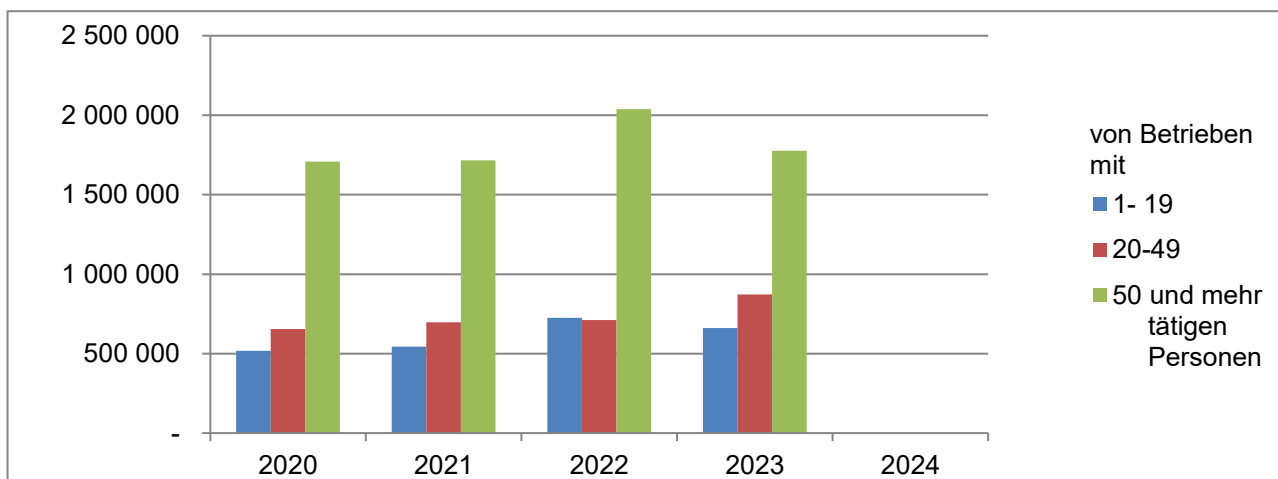
Betriebe im Bauhauptgewerbe nach Beschäftigtengrößenklassen in Hamburg 2020-2024



Tätige Personen im Bauhauptgewerbe nach Beschäftigtengrößenklassen in Hamburg 2020-2024



Baugewerblicher Umsatz im Bauhauptgewerbe nach Beschäftigtengrößenklassen in Hamburg 2020-2023



**1.2 Betriebe im Bauhauptgewerbe nach Wirtschaftszweigen und Beschäftigtengrößenklassen
Ende Juni 2024 in Hamburg**

Wirtschaftszweig	Betriebe mit ... tätigen Personen ¹			
	1 - 19	20 - 49	50 und mehr	insgesamt
Bauhauptgewerbe insgesamt	790	105	48	943
41.2 Bau von Gebäuden	123	25	18	166
42.1 Bau von Straßen und Bahnverkehrsstrecken	34	12	10	56
42.11 Bau von Straßen	33	12	7	52
42.9 Sonstiger Tiefbau	22	5	5	32
43.9 Sonstige spezialisierte Bautätigkeiten	503	47	9	559
43.91 Dachdeckerei und Zimmerei	126	13	-	139
43.91.1 Dachdeckerei und Bauspenglerei	63	8	-	71
43.91.2 Zimmerei und Ingenieurholzbau	63	5	-	68
43.99 Sonstige spezialisierte Bautätigkeiten a. n. g.	377	34	9	420
43.99.9 Baugewerbe, a. n. g.	324	22	5	351

¹ überwiegend bauhauptgewerblich tätig

**1.3 Tätige Personen¹ im Bauhauptgewerbe nach Wirtschaftszweigen Ende Juni 2024
sowie Bruttoentgelte im Juni 2024 nach Beschäftigtengrößenklassen in Hamburg**

Wirtschaftszweig Entgelte		In Betrieben mit ... tätigen Personen ¹			
		1 - 19	20 - 49	50 und mehr	insgesamt
Bauhauptgewerbe insgesamt		4 300	3 083	5 629	13 012
41.2	Bau von Gebäuden	807	769	2 890	4 466
42.1	Bau von Straßen und Bahnverkehrsstrecken	277	358	1 206	1 841
42.11	Bau von Straßen	265	358	874	1 497
42.9	Sonstiger Tiefbau	178	143	390	711
43.9	Sonstige spezialisierte Bautätigkeiten	2 537	1 385	662	4 584
43.91	Dachdeckerei und Zimmerei	713	363	-	1 076
43.91.1	Dachdeckerei und Bauspenglerei	422	236	-	658
43.91.2	Zimmerei und Ingenieurholzbau	291	127	-	418
43.99	Sonstige spezialisierte Bautätigkeiten a. n. g.	1 824	1 022	662	3 508
43.99.9	Baugewerbe, a. n. g.	1 424	672	347	2 443
Bruttoentgelte in 1000 Euro		11 813	12 432	28 810	53 055

¹ überwiegend bauhauptgewerblich tätig

1.4 Tätige Personen¹ im Bauhauptgewerbe nach der Stellung im Betrieb und Wirtschaftszweigen Ende Juni 2024 in Hamburg

Wirtschaftszweig	Tätige Inhaber, mit- helfende Familien- ange- hörige	Kauf- männi- sche und tech- nische Arbeit- nehmer einschl. Auszu- bildende	Poliere, Schacht- meister, Werk- poliere	Maurer, Beton- bauer, Zimmerer	Bauma- schinen- führer, Berufs- kraft- fahrer	Fach- werker, Maschi- nisten	Gewerb- lich Auszu- bildende	Tätige Per- sonen im Bau- haupt- gewerbe ins- gesamt
Bauhauptgewerbe insgesamt	466	4 220	1 412	3 816	606	2 056	436	13 012
41.2 Bau von Gebäuden	49	1 957	551	1 397	81	249	182	4 466
42.1 Bau von Straßen und Bahnverkehrsstrecken	19	663	244	394	104	352	65	1 841
42.11 Bau von Straßen	17	518	197	304	88	311	62	1 497
42.9 Sonstiger Tiefbau	8	221	100	176	49	141	16	711
43.9 Sonstige spezialisierte Bautätigkeiten	309	1 095	349	1 607	182	885	157	4 584
43.91 Dachdeckerei und Zimmerei	73	216	71	525	8	56	127	1 076
43.91.1 Dachdeckerei und Bauspenglerei	24	145	51	336	·	·	61	658
43.91.2 Zimmerei und Ingenieurholzbau	49	71	20	189	·	·	66	418
43.99 Sonstige spezialisierte Bautätigkeiten a. n. g.	236	879	278	1 082	174	829	30	3 508
43.99.9 Baugewerbe, a. n. g.	213	616	197	887	91	424	15	2 443

¹ überwiegend bauhauptgewerblich tätig

1.5 Tätige Personen¹ im Bauhauptgewerbe nach der Stellung im Betrieb und Beschäftigtengrößenklassen Ende Juni 2024 in Hamburg

Stellung im Betrieb	In Betrieben mit ... tätigen Personen ¹			
	1 - 19	20 - 49	50 und mehr	insgesamt
Tätige Personen insgesamt	4 300	3 083	5 629	13 012
Tätige Inhaber und mithelfende Familienangehörige	444	12	10	466
Kaufmännische und technische Arbeitnehmer und Azubis	1 069	724	2 427	4 220
Poliere, Schachtmeister und Werkpoliere	330	335	747	1 412
Maurer, Betonbauer, Zimmerer und übrige Facharbeiter	1 499	1 089	1 228	3 816
Baumaschinenführer, Berufskraftfahrer	116	215	275	606
Fachwerker, Maschinisten	700	612	744	2 056
Gewerblich Auszubildende	142	96	198	436

¹ überwiegend bauhauptgewerblich tätig

**1.6 Geleistete Arbeitsstunden im Bauhauptgewerbe nach Wirtschaftszweigen,
Bauarten und Beschäftigtengrößenklassen im Juni 2024 in Hamburg**

Wirtschaftszweig Bauart	In Betrieben mit ... tätigen Personen ¹			
	1 - 19	20 - 49	50 und mehr	insgesamt
	1 000 Stunden			
Bauhauptgewerbe insgesamt	441	325	504	1 270
41.2 Bau von Gebäuden	75	65	212	352
42.1 Bau von Straßen und Bahnverkehrsstrecken	33	39	138	210
42.11 Bau von Straßen	32	39	92	163
42.9 Sonstiger Tiefbau	19	20	27	67
43.9 Sonstige spezialisierte Bautätigkeiten	256	148	70	474
43.91 Dachdeckerei und Zimmerei	76	35	-	111
43.91.1 Dachdeckerei und Bauspenglerei	47	24	-	71
43.91.2 Zimmerei und Ingenieurholzbau	29	11	-	41
43.99 Sonstige spezialisierte Bautätigkeiten a. n. g.	180	113	70	363
43.99.9 Baugewerbe, a. n. g.	138	70	28	236
Hochbau	359	217	278	854
Tiefbau	82	108	226	416
Wohnungsbau	249	129	81	459
Wirtschaftsbau	122	122	225	469
Hochbau	99	78	173	351
Tiefbau	22	44	52	118
Öffentlicher und Verkehrsbau	70	74	198	343
Hochbau	11	10	24	45
Tiefbau	60	64	174	298
davon				
Straßenbau	33	35	88	156
Sonstiger Tiefbau ²	27	29	86	142

¹ überwiegend bauhauptgewerblich tätig

² einschließlich spezialisierter Hoch- und Tiefbau

**1.7 Baugewerblicher Umsatz im Bauhauptgewerbe nach Wirtschaftszweigen, Bauarten
sowie Gesamtumsatz nach Beschäftigtengrößenklassen
im Juni 2024 in Hamburg**

Wirtschaftszweig Bauart Gesamtumsatz	In Betrieben mit ... tätigen Personen ¹			
	1 - 19	20 - 49	50 und mehr	insgesamt
	1 000 Euro			
Baugewerblicher Umsatz im Bauhauptgewerbe insgesamt	56 374	74 658	144 441	275 473
41.2 Bau von Gebäuden	10 796	25 564	69 223	105 583
42.1 Bau von Straßen und Bahnverkehrsstrecken	3 874	5 945	35 425	45 244
42.11 Bau von Straßen	3 788	5 945	25 207	34 940
42.9 Sonstiger Tiefbau	5 284	10 928	19 233	35 445
43.9 Sonstige spezialisierte Bautätigkeiten	31 029	24 780	11 355	67 164
43.91 Dachdeckerei und Zimmerei	10 490	8 730	-	19 220
43.91.1 Dachdeckerei und Bauspenglerei	6 832	4 781	-	11 613
43.91.2 Zimmerei und Ingenieurholzbau	3 658	3 949	-	7 607
43.99 Sonstige spezialisierte Bautätigkeiten a. n. g.	20 539	16 050	11 355	47 944
43.99.9 Baugewerbe, a. n. g.	15 872	9 207	4 628	29 708
Hochbau	43 985	50 397	79 591	173 973
Tiefbau	12 389	24 261	64 849	101 500
Wohnungsbau	31 159	27 824	26 761	85 744
Wirtschaftsbau	14 107	25 526	54 159	93 791
Hochbau	11 161	18 372	42 474	72 006
Tiefbau	2 946	7 154	11 685	21 785
Öffentlicher und Verkehrsbau	11 108	21 308	63 521	95 938
Hochbau	1 666	4 201	10 357	16 223
Tiefbau	9 442	17 108	53 165	79 715
davon				
Straßenbau	3 853	6 197	24 652	34 702
Sonstiger Tiefbau ²	5 590	10 910	28 512	45 013
Gesamtumsatz	56 664	74 666	145 657	276 987

¹ überwiegend bauhauptgewerblich tätig

² einschließlich spezialisierter Hoch- und Tiefbau

**1.8 Baugewerblicher Umsatz im Bauhauptgewerbe nach Wirtschaftszweigen sowie
sonstiger Umsatz und Gesamtumsatz nach Beschäftigtengrößenklassen
2023 in Hamburg**

Wirtschaftszweig sonstiger Umsatz Gesamtumsatz	In Betrieben mit ... tätigen Personen ¹			
	1 - 19	20 - 49	50 und mehr	insgesamt
	1 000 Euro			
Baugewerblicher Umsatz im Bauhauptgewerbe insgesamt	659 947	873 017	1 776 442	3 309 405
41.2 Bau von Gebäuden	141 398	327 496	1 015 940	1 484 833
42.1 Bau von Straßen u. Bahnverkehrsstrecken	39 271	55 037	378 663	472 971
42.11 Bau von Straßen	32 995	55 037	270 704	358 736
42.2 Leitungstiefbau und Kläranlagenbau	13 111	27 445	43 387	83 942
42.9 Sonstiger Tiefbau	67 267	125 867	156 292	349 426
43.9 Sonstige spezialisierte Bautätigkeiten	344 762	274 276	118 058	737 096
43.91 Dachdeckerei und Zimmerei	96 969	66 390	-	163 359
43.91.1 Dachdeckerei und Bauspenglerei	62 809	45 374	-	108 182
43.91.2 Zimmerei und Ingenieurholzbau	34 160	21 016	-	55 176
43.99 Sonstige spezialisierte Bautätigkeiten a. n. g.	247 794	207 886	118 058	573 737
43.99.9 Baugewerbe, a. n. g.	192 932	133 763	51 203	377 898
Sonstiger Umsatz	3 764	2 599	7 614	13 977
Gesamtumsatz	663 711	875 616	1 784 055	3 323 382

¹ überwiegend bauhauptgewerblich tätig

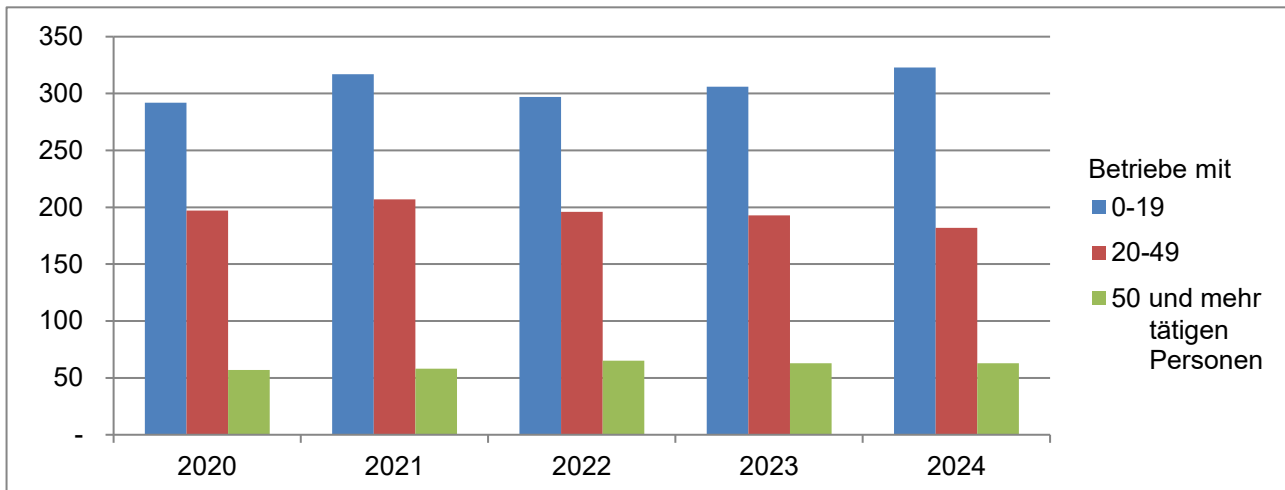
2.1 Ergebnisse der Zusatzerhebungen im Ausbaugewerbe in Hamburg 2020-2024

Merkmal Einheit	2020	2021	2022	2023	2024
Betriebe¹ Ende Juni					
mit ... tätigen Personen ²					
1 - 19	292	317	297	306	323
20 - 49	197	207	196	193	182
50 und mehr	57	58	65	63	63
Insgesamt	546	582	558	562	568
Veränderung gegenüber Vorjahr (Anzahl)	53	36	- 24	4	6
Tätige Personen² Ende Juni					
in Betrieben ¹ mit ... tätigen Personen ²					
1 - 19	3 997	4 247	4 117	4 300	4 460
20 - 49	5 786	6 166	5 791	5 656	5 462
50 und mehr	5 986	6 127	6 382	6 338	6 381
Insgesamt	15 769	16 540	16 290	16 294	16 303
Veränderung gegenüber Vorjahr (%)	3,3	4,9	-1,5	0,0	0,1
Geleistete Arbeitsstunden im Juni in 1 000	4 630	4 915	4 953	4 913	4 846
Veränderung gegenüber Vorjahr (%)	-0,2	6,2	0,8	-0,8	-1,4
Bruttoentgelte im Juni in 1 000 Euro	156 184	169 949	173 781	183 037	183 830
Ausbaugewerblicher Umsatz im Jahr in 1 000 Euro					
in Betrieben ¹ mit ... tätigen Personen ²					
1 - 19	502 091	508 426	544 409	648 358	...
20 - 49	853 999	798 054	900 972	914 246	...
50 und mehr	1 171 185	1 036 632	1 157 995	1 240 694	...
Insgesamt	2 527 275	2 343 113	2 603 377	2 803 297	...
Veränderung gegenüber Vorjahr (%)	3,1	-7,3	11,1	7,7	...
Sonstiger Umsatz im Jahr in 1 000 Euro	15 134	18 130	19 651	13 953	...
Veränderung gegenüber Vorjahr (%)	26,9	19,8	8,4	-29,0	...
Gesamtumsatz im Jahr in 1 000 Euro	2 542 408	2 361 243	2 623 028	2 817 250	...
Veränderung gegenüber Vorjahr (%)	3,2	-7,1	11,1	7,4	...

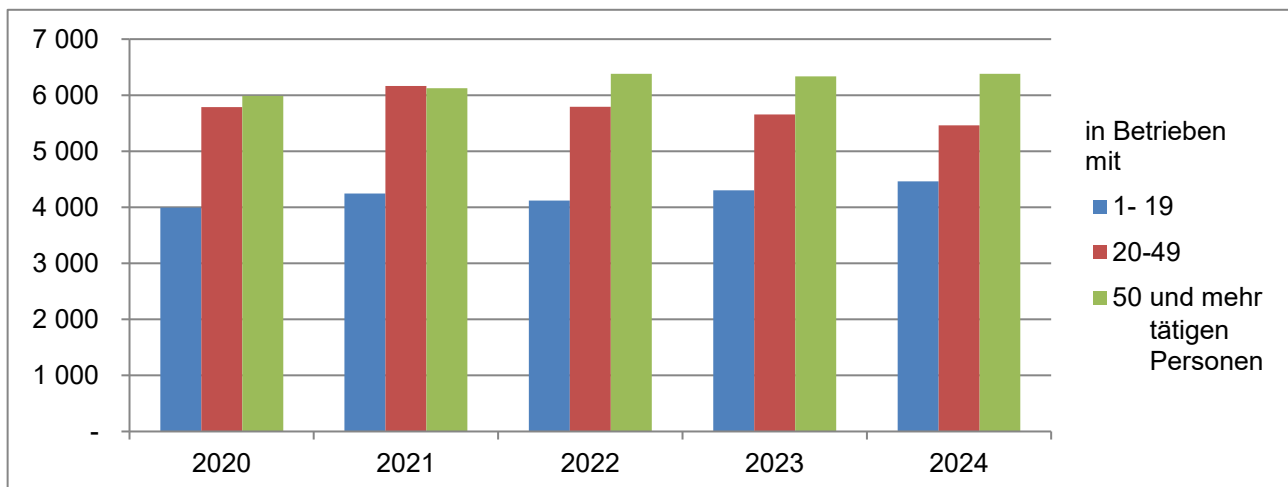
¹ Betriebe von Unternehmen mit im Allgemeinen 10 und mehr tätigen Personen

² überwiegend ausbaugewerblich tätig

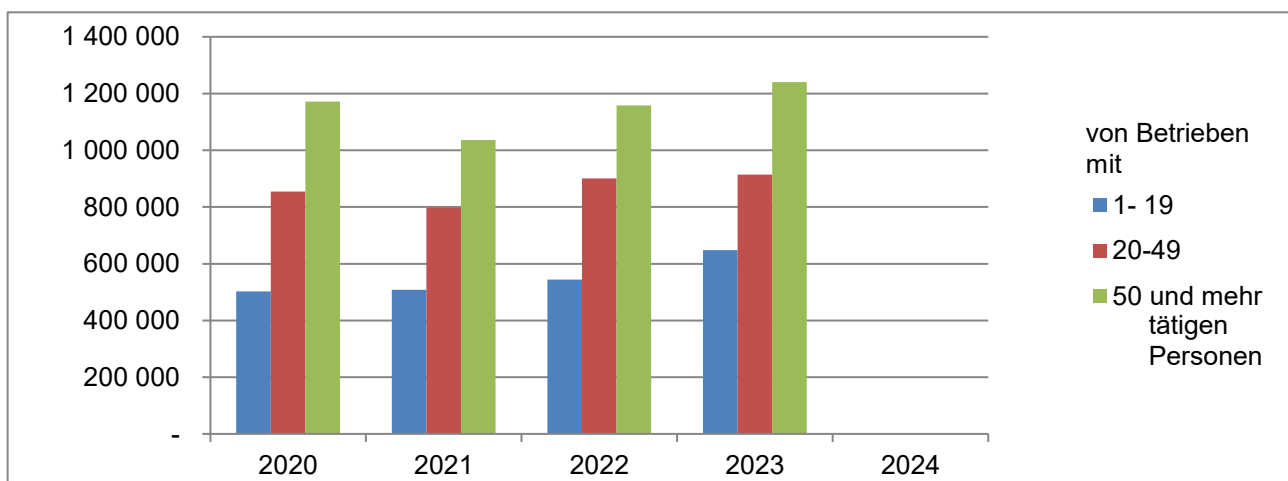
Betriebe im Ausbaugewerbe nach Beschäftigtengrößenklassen in Hamburg 2020-2024



Tätige Personen im Ausbaugewerbe nach Beschäftigtengrößenklassen in Hamburg 2020-2024



Baugewerblicher Umsatz im Ausbaugewerbe nach Beschäftigtengrößenklassen in Hamburg 2020-2023



2.2 Betriebe¹, tätige Personen² Ende Juni 2024 sowie Umsatz 2023 im Ausbaugewerbe nach Wirtschaftszweigen in Hamburg

Wirtschaftszweig	Betriebe ¹	Tätige Personen ²		Gesamt-umsatz	Davon	
		ins-gesamt	darunter gewerblich tätige Personen ³		bau-gewerb-licher Umsatz	sonstiger Umsatz ⁴
	Ende Juni 2024			2023		
	Anzahl			1 000 Euro		
Ausbaugewerbe insgesamt	568	16 303	11 790	2 817 250	2 803 297	13 953
43.2 Bauinstallation	390	12 407	8 815	2 210 849	2 199 376	11 473
43.21 Elektroinstallation	149	4 808	3 548	797 982	794 592	3 390
43.22 Gas-, Wasser-, Heizungs-, Lüftungs- und Klimaanlageinstallation	194	5 924	4 039	1 031 729	1 025 366	6 363
43.29 Sonstige Bauinstallation	47	1 675	1 228	381 137	379 418	1 720
43.3 Sonstiger Ausbau	178	3 896	2 975	606 401	603 921	2 480
43.34 Malerei und Glaserei	85	1 883	1 455	265 533	264 449	1 085

¹ Betriebe von Unternehmen mit im Allgemeinen 10 und mehr tätigen Personen

² überwiegend ausbaugewerblich tätig

³ Facharbeiter und Arbeiter, einschließlich Poliere und Meister sowie gewerblich Auszubildende

⁴ Umsatz aus sonstigen eigenen Erzeugnissen und Tätigkeiten sowie Umsatz aus Handelsware

2.3 Geleistete Arbeitsstunden und Entgelte im Ausbaugewerbe nach Wirtschaftszweigen im 2. Quartal 2024 in Hamburg

Wirtschaftszweig	Geleistete Arbeitsstunden	Entgelte
	1 000	1 000 Euro
	im 2. Quartal 2024	
Ausbaugewerbe insgesamt	4 846	183 830
43.2 Bauinstallation	3 607	147 962
43.21 Elektroinstallation	1 479	56 360
43.22 Gas-, Wasser-, Heizungs-, Lüftungs-, und Klimaanlageinstallation	1 608	69 326
43.29 Sonstige Bauinstallation	520	22 276
43.3 Sonstiger Ausbau	1 239	35 867
43.34 Malerei und Glaserei	609	17 239