

STATISTISCHE BERICHTE

Kennziffer: C IV - ASE 2023 HH, Teil 2 Viehhaltung

Die Viehhaltung in Hamburg 2023

– Endgültiges Ergebnis der Agrarstrukturerhebung –

Herausgegeben am: 24. Juni 2025

Impressum

Statistische Berichte

Herausgegeben von:

Statistisches Amt für Hamburg und Schleswig-Holstein

– Anstalt des öffentlichen Rechts –

Steckelhörn 12
20457 Hamburg

Auskunft zu dieser Veröffentlichung:

Christian Börgert / Cora Haffmans

Telefon: 0431 6895-9272 / 9306

E-Mail: ASE.AGRA@statistik-nord.de

Auskunftsdienst:

E-Mail: info@statistik-nord.de
040 42831-1766

Internet: www.statistik-nord.de

© Statistisches Amt für Hamburg und Schleswig-Holstein, Hamburg 2025

Auszugsweise Vervielfältigung und Verbreitung mit Quellenangabe gestattet.

Sofern in den Produkten auf das Vorhandensein von Copyrightrechten Dritter hingewiesen wird, sind die in deren Produkten ausgewiesenen Copyrightbestimmungen zu wahren.

Alle übrigen Rechte bleiben vorbehalten.

Zeichenerklärung:

0	weniger als die Hälfte von 1 in der letzten besetzten Stelle, jedoch mehr als nichts
–	nichts vorhanden (genau Null)
...	Angabe fällt später an
·	Zahlenwert unbekannt oder geheim zu halten
×	Tabellenfach gesperrt, weil Aussage nicht sinnvoll
a. n. g.	anderweitig nicht genannt
u. dgl.	und dergleichen
()	Zahlenwert mit eingeschränkter Aussagefähigkeit
/	Zahlenwert nicht sicher genug

Inhaltsverzeichnis

Seite

Impressum	2
Informationen zur aus der Agrarstrukturerhebung 2023	4
Rechtsgrundlagen	5
Anmerkung zur Methode	6
Erläuterungen und Abkürzungen	7
Tabellen zur Viehhaltung	8
Veröffentlichungen	10

Tabellen

Tab. 1	Viehhalter und Viehbestände nach Großvieheinheiten (GV) in Hamburg zu den Struktur- erhebungen 2003 bis 2023	11
Tab. 2	0201.1 T Landwirtschaftliche Betriebe mit Viehhaltung und Viehbestand in Hamburg am 1. März 2023 nach Tierarten	13
Tab. 3	0201.2 T Landwirtschaftliche Betriebe mit ökologischer Viehhaltung und Viehbestand in Hamburg am 1. März 2023 nach Tierarten	15
Tab. 4	0211 R Landwirtschaftliche Betriebe mit Viehhaltung und Viehbestand in Hamburg am 1. März 2023 nach Größenklassen der landwirtschaftlich genutzten Fläche und der Großvieheinheiten	16
Tab. 5	0220 R Landwirtschaftliche Betriebe mit Viehhaltung und Viehbestand in Hamburg 1. März 2023 nach Tierarten und Bestandsgrößenklassen (Auszug)	21

Abbildungen

Abb. 1	Entwicklung der Anzahl rinderhaltender Betriebe und deren Bestände an Rindern in Hamburg zwischen 2003 und 2023	12
Abb. 2	Entwicklung der landwirtschaftlichen tierhaltenden Betriebe in Hamburg zu den Strukturerhebungen zwischen 2003 und 2023	14
Abb. 3	Entwicklung der wichtigsten landwirtschaftlichen Tierbestände in Hamburg zu den Strukturerhebungen zwischen 2003 und 2023	14

Informationen zur Agrarstrukturerhebung (ASE) 2023

Erläuterungen und allgemeine Hinweise des Statistischen Bundesamtes zur ASE 2023

[Veröffentlichungen des Statistischen Bundesamtes zur Agrarstrukturerhebung 2023](#)

[Rechtsgrundlagen](#)

[Qualitätsbericht "Agrarstrukturerhebung 2023" des Statistischen Bundesamtes](#)

[Presseinformationen - Statistisches Bundesamt \(destatis.de\)](#)

Weitere Informationen des Statistischen Amtes für Hamburg und Hamburg zur ASE 2023

[Presseinformationen](#)

Tabellen der Agrarstrukturerhebung 2023 aus der Tabellenübersicht, die nicht im Bericht verfügbar sind, können über unser Funktionspostfach erfragt werden: Boden@statistik-nord.de

Rechtsgrundlagen

- **Agrarstatistikgesetz (AgrStatG)**
- **Bundesstatistikgesetz (BStatG)**
- in den jeweils geltenden Fassungen.
- **Verordnung (EU) 2018/1091 des Europäischen Parlaments und des Rates** vom 18. Juli 2018 über integrierte Statistiken zu landwirtschaftlichen Betrieben und zur Aufhebung der Verordnungen (EG) Nr. 1166/2008 und (EU) Nr. 1337/2011.

Zweck, Art und Umfang der Erhebung

Agrarstrukturhebungen (ASE) werden europaweit im drei- bis vierjährigen Rhythmus durchgeführt und geben Auskunft über wirtschaftliche und soziale Strukturen landwirtschaftlicher Betriebe. Die ASE 2023 wurde in Deutschland im 1. Halbjahr 2023 in den Flächenländern als Stichprobenerhebung, in den Stadtstaaten als Totalerhebung in landwirtschaftlichen Betrieben ab einer bestimmten Mindestgröße durchgeführt.

Ziel der Erhebung ist die Gewinnung umfassender, aktueller und zuverlässiger statistischer Informationen über die Betriebsstruktur und die soziale Situation in den landwirtschaftlichen Betrieben.

Zunehmend spielen auch umwelt- und Klimaschutzrelevante Themen eine Rolle, dazu wurden Fragen zur Bodenbearbeitung, Bewässerung und zum Erosionsschutz sowie Zwischenfruchtanbau gestellt.

Die Ergebnisse der Agrarstrukturhebung 2023 dienen dazu, aktuelle politische Maßnahmen im Agrarbereich mit Daten zu hinterlegen und gesellschaftliche Diskussionen zu versachlichen.

Detailliertere Informationen zur ASE 2023 können Sie unserer Internetseite zur "Agrarstrukturhebungen 2023" entnehmen:

[Agrarstruktur - Statistikamt Nord \(statistik-nord.de\)](https://www.statistik-nord.de/agrarstruktur)

Die regionale Zuordnung der Flächen richtet sich nach dem Sitz (Gemeinde) des bewirtschafteten Betriebes (Betriebssitzprinzip) und nicht nach der Belegenheit, d.h. nicht nach der Lage von Einzelflächen

Die folgende Übersicht gibt Auskunft über die gemeinsamen Erfassungsgrenzen der Agrarstrukturhebungen, Landwirtschaftszählungen und der Bodennutzungshaupterhebungen sowie einen Vergleich der im Zeitablauf geänderten Erfassungsgrenzen.

Erfassungsgrenzen der landwirtschaftlichen Betriebe zur Agrarstatistik

Betriebe mit mindestens...	bis 2010	ab 2010	ab 2016
	in ha		
Landwirtschaftlich genutzte Fläche	2	5	5
Hopfen	0,3	0,5	0,5
Tabak	0,3	0,5	0,5
Dauerkulturen im Freiland	–	1	1
bestockte Rebfläche	0,3	0,5	0,5
Obstanlagen	0,3	0,5	0,5
Baumschulen	0,3	0,5	0,5
Gemüse oder Erdbeeren im Freiland	0,3	0,5	0,5
Blumen und Zierpflanzen im Freiland	0,3	0,3	0,3
Heil- und Gewürzpflanzen	0,3	–	–
Gartenbausämereien	0,3	–	–
Kulturen unter Glas und anderen begehbaren Schutzabdeckungen	0,03 ^a	0,1	0,1
Speisepilze	–	0,1	0,1
	Anzahl		
Rindern	8	10	10
Schweinen	8	50	50
Zuchtsauen	-	10	10
Schafen	20	20	20
Ziegen	-	20	20
Geflügel	200	1000	–
Haltungsplätze Geflügel (ab 2016)	-	-	1000

^a Gemüse oder Blumen und Zierpflanzen

Erläuterungen und Abkürzungen

AgrStatG	Agrarstatistikgesetz
ASE	Agrarstrukturerhebung
BGBI.	Bundesgesetzblatt
BStatG	Bundesstatistikgesetz
GV	Großvieheinheit
ha	1 Hektar = 100 a = 10 000 m ²
kg	Kilogramm
LF	Landwirtschaftlich genutzte Fläche
LZ	Landwirtschaftszählung
R	Repräsentative Erhebung
T	Totalerhebung

Großvieheinheit (GV)

Eine Großvieheinheit entspricht einem Tier mit einem Lebendgewicht von 500 kg (z.B. 1 Milchkuh = 1 GV).

Merkmal	GV
Kälber und Jungrinder	0,3
Rinder 1 Jahr bis unter 2 Jahre	0,7
Rinder 2 Jahre und älter einschl. Kühe	1,0
Ferkel	0,02
Jungschweine unter 50 kg	0,06
Mastschweine über 50 kg	0,16
Zuchtsauen und Eber zur Zucht	0,3
Andere Schweine	0,12
Mutterschafe einschl. Milchschafe	0,1
Schafe unter 1 Jahr (ohne gedeckte Lämmer)	0,05
Schafböcke zur Zucht und andere Schafe	0,1
Ziegen	0,08
Geflügel	0,004
Einhufer	0,95

Vollständiges Tabellenprogramm zur Viehhaltung für Hamburg aus der Agrarstrukturerhebung 2023

Die hier aufgeführten Tabellen, sofern sie nicht in diesem Bericht verfügbar sind, können über unser Funktionspostfach erfragt werden: Boden@statistik-nord.de

Tabellen-nummer	Überschrift	Vorspalten-gliederung	Verfügbarkeit der Tabelle
0201.1 T	Landwirtschaftliche Betriebe mit Viehhaltung und Viehbestand am 1. März 2023 nach Tierarten und regionaler Einheit	–	Tabelle hier im Bericht → erweitert: ersetzt die bisherigen Tabellen 0201.1 bis 0206.1
0201.2 T	Landwirtschaftliche Betriebe mit Viehhaltung in ökologischer Wirtschaftsweise und Viehbestand am 1. März 2023 nach Tierarten und regionaler Einheit	–	Tabelle hier im Bericht → erweitert: ersetzt die bisherigen Tabellen 0201.2 bis 0206.2
0210 R	Landwirtschaftliche Betriebe mit Viehhaltung, Viehbestand am 1. März und landwirtschaftlich genutzte Fläche 2023 nach Größenklassen der Besatzdichte, sowie der landwirtschaftlich genutzten Fläche und der Großvieheinheiten	LF GV	Reprä-Tabelle auf Anfrage
0211 R	Landwirtschaftliche Betriebe mit Rinderhaltung und Rinderbestand am 1. März 2023 nach Größenklassen der landwirtschaftlich genutzten Fläche und der Großvieheinheiten	LF GV	Reprä-Tabelle hier im Bericht → erweitert: ersetzt die bisherigen Tabellen 0211 bis 0217
0220 R	Landwirtschaftliche Betriebe mit Viehhaltung und Viehbestand am 1. März 2023 nach Größenklassen der Großvieheinheiten und Spezialisierung	–	Reprä-Tabelle hier im Bericht → erweitert: ersetzt die bisherigen Tabellen 0211 bis 0217
0230 R	Ausgewählte Merkmale für landwirtschaftliche Betriebe mit Haltung von Rindern am 1. März 2023 nach Bestandsgrößenklassen	Rinder	Reprä-Tabelle auf Anfrage
0231 R	Ausgewählte Merkmale für landwirtschaftliche Betriebe mit Haltung von Milchkühen am 1. März 2023 nach Bestandsgrößenklassen	Milchkühe	Reprä-Tabelle auf Anfrage
0232 R	Ausgewählte Merkmale für landwirtschaftliche Betriebe mit Haltung von anderen Kühen am 1. März 2023 nach Bestandsgrößenklassen	andere Kühe	Reprä-Tabelle auf Anfrage
0233 R	Ausgewählte Merkmale für landwirtschaftliche Betriebe mit Haltung von männlichen Rindern am 1. März 2023 nach Bestandsgrößenklassen	männliche Rinder	Reprä-Tabelle auf Anfrage
0234 R	Ausgewählte Merkmale für landwirtschaftliche Betriebe mit Haltung von Kälbern sowie Jungrindern am 1. März 2023 nach Bestandsgrößenklassen	Kälber und Jungrinder	Reprä-Tabelle auf Anfrage
0235 R	Ausgewählte Merkmale für landwirtschaftliche Betriebe mit Haltung von Schweinen am 1. März 2023 nach Bestandsgrößenklassen	Schweine	Reprä-Tabelle auf Anfrage
0236 R	Ausgewählte Merkmale für landwirtschaftliche Betriebe mit Haltung von Zuchtsauen am 1. März 2023 nach Bestandsgrößenklassen	Zuchtsauen	Reprä-Tabelle auf Anfrage
0237 R	Ausgewählte Merkmale für landwirtschaftliche Betriebe mit Haltung von anderen Schweinen am 1. März 2023 nach Bestandsgrößenklassen	andere Schweine	Reprä-Tabelle auf Anfrage
0238 R	Ausgewählte Merkmale für landwirtschaftliche Betriebe mit Haltung von Schafen am 1. März 2023 nach Bestandsgrößenklassen	Schafe	Reprä-Tabelle auf Anfrage

**noch: Vollständiges Tabellenprogramm zur Viehhaltung für Hamburg aus der
Agrarstrukturerhebung 2023**

Tabellen- nummer	Überschrift	Vorspalten- gliederung	Verfügbarkeit der Tabelle
0239 R	Ausgewählte Merkmale für landwirtschaftliche Betriebe mit Haltung von Ziegen am 1. März 2023 nach Bestandsgrößenklassen	Ziegen	Reprä-Tabelle auf Anfrage
0240 R	Ausgewählte Merkmale für landwirtschaftliche Betriebe mit Haltung von Legehennen am 1. März 2023 nach Bestandsgrößenklassen	Haltungsplätze Legehennen	Reprä-Tabelle auf Anfrage
0241 R	Ausgewählte Merkmale für landwirtschaftliche Betriebe mit Haltung von Masthühnern am 1. März 2023 nach Bestandsgrößenklassen	Haltungsplätze Masthühner	Reprä-Tabelle auf Anfrage
0242 R	Ausgewählte Merkmale für landwirtschaftliche Betriebe mit Haltung von Truthühnern am 1. März 2023 nach Bestandsgrößenklassen	Haltungsplätze Truthühner	Reprä-Tabelle auf Anfrage
0250 R	Landwirtschaftliche Betriebe mit ökologischer Viehhaltung am 1. März 2023 nach Bestandsgrößenklassen	jeweilige Tierart	Reprä-Tabelle auf Anfrage

Veröffentlichungen zur Agrarstrukturerhebung 2023 für Hamburg

Thema	Inhalte
Bodennutzung: C IV ASE 2023, Teil 1 HH	<ul style="list-style-type: none">- Bodennutzung- einschließlich: Zwischenfruchtanbau
Viehhaltung: C IV ASE 2023, Teil 2 HH	<ul style="list-style-type: none">- Viehbestände
Eigentums- und Pachtverhältnisse: C IV ASE 2023, Teil 3 HH	<ul style="list-style-type: none">- Eigentums- und Pachtverhältnisse
Ökolandbau und Umwelt: C IV ASE 2023, Teil 4 HH	<ul style="list-style-type: none">- Ökolandbau- Förderprogramme- Bewässerung
Verfahren der Viehhaltung und Wirtschaftsdünger: C IV ASE 2023, Teil 5 HH	<ul style="list-style-type: none">- Bodenmanagement- Maschinen und Einrichtungen
Personal- und Arbeitsverhältnisse: C IV ASE 2023, Teil 6 HH	<ul style="list-style-type: none">- Personal- und Arbeitsverhältnisse, Berufsbildung- Einkommenskombinationen
Betriebsverhältnisse: C IV ASE 2023, Teil 7 HH	<ul style="list-style-type: none">- Sozialökonomische Betriebstypen, Gewinnermittlung/Umsatzbesteuerung, Rechtsformen- Betriebswirtschaftliche Ausrichtung

**1. Viehhalter und Viehbestände nach Großvieheinheiten (GV) in Hamburg
zu den Strukturerhebungen 2003 bis 2023**

Gegenstand der Nachweisung	Hamburg						
	2003 ^a	2007 ^a	2010	2013	2016	2020	2023
Anzahl der Betriebe insgesamt	985	875	776	685	625	591	510
Durchschnittliche Betriebsgröße in ha	14	16	18	21	23	25	27
LF insgesamt in ha	13 517	13 843	14 334	14 444	14 637	14 563	14 015
mit Haltung von	Anzahl der Betriebe						
Rinder insgesamt	137	110	110	102	84	75	70
darunter Milchkühe 2 Jahre und älter	29	19	22	22	21	12	10
Schweine insgesamt	22	16	12	9	6	8	7
darunter Zuchtsauen	8	8	4	3	1	2	1
Schafe insgesamt	30	25	26	26	23	22	17
Geflügel insgesamt ²	63	42	37	32	31	38	22
darunter Hühner	59	38	34	31	29	35	20
Einhufer ¹ insgesamt	154	139	126	116	103	104	92
Viehbetriebe insgesamt	262	218	209	195	171	169	154
Viehbestände	Großvieheinheiten (GV)						
Rinder insgesamt	5 285	4 611	4 441	4 308	4 341	4 063	3 993
darunter Milchkühe 2 Jahre und älter	1 087	966	1 024	1 044	1 145	.	1 149
Schweine insgesamt
darunter Zuchtsauen
Schafe insgesamt	242	145	151	236	150	126	176
Geflügel insgesamt	19	13	13	11	9	15	.
darunter Hühner	18	13	12	10	.	.	12
Einhufer ¹ insgesamt	2 834	2 897	2 696	2 816	2 595	2 660	2 614
Grossvieheinheiten insgesamt	8 540	7 740	7 524	7 567	7 302	7 074	7 006
	GV je 100 ha LF						
Rinder insgesamt	39	33	31	30	30	28	28
darunter Milchkühe 2 Jahre und älter	8	7	7	7	8	.	8
Schweine insgesamt
darunter Zuchtsauen
Schafe insgesamt	2	1	1	2	1	1	1
Geflügel insgesamt	0	0	0	0	0	0	0
darunter Hühner	0	0	0	0	.	.	0
Einhufer ¹ insgesamt	21	21	19	19	18	18	19
Grossvieheinheiten insgesamt	63	56	53	52	50	49	50

^a Zu Vergleichszwecken sind die Werte von 2003 und 2007 an die aktuellen Erfassungsgrenzen angepasst.

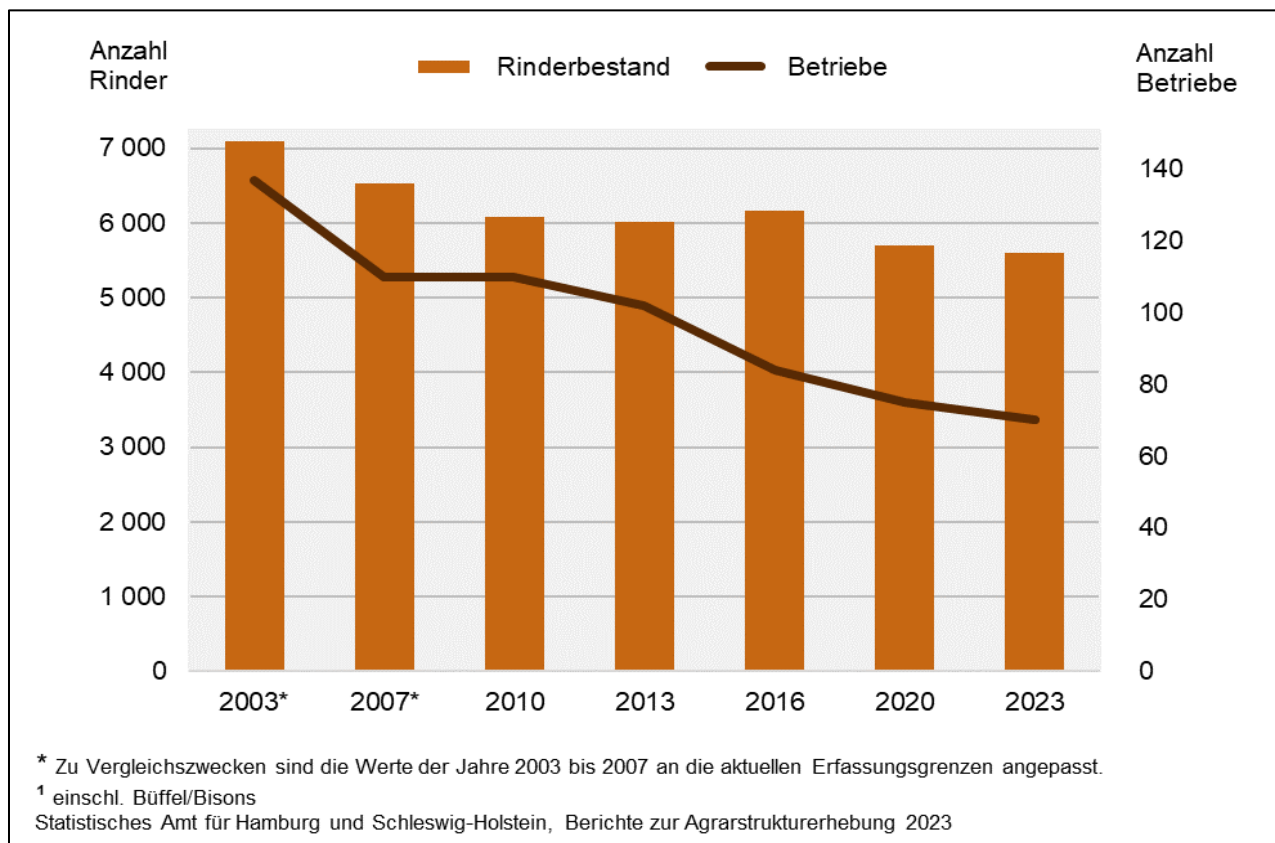
¹ Pferde werden seit 2010 mit anderen Einhufern (Ponies, Esel etc.) zusammen als Einhufer ausgewiesen.

² einschließlich Betriebe, die vorübergehend keinen Bestand haben

Statistisches Amt für Hamburg und Schleswig-Holstein, Berichte zur Agrarstrukturerhebung 2023

Abb. 1 Entwicklung der Anzahl rinderhaltender Betriebe und deren Bestände an Rindern¹ in Hamburg zwischen 2003 und 2023

- Anzahl Betriebe und Tiere -



**2. 0201.1 T Landwirtschaftliche Betriebe mit Viehhaltung und Viehbestand in Hamburg
am 1. März 2023 nach Tierarten**

Tierkategorie	Viehbestand			Haltungsplätze	
	Betriebe	Tiere	Großvieh- einheiten	Betriebe ¹	Haltungs- plätze
	Anzahl		GV	Anzahl	
	1	2	3	4	5
Viehbestand insgesamt	154	X	7 006	X	X
Rinder zusammen	70	5 598	3 993	X	X
Kühe zusammen	64	2 088	2 088	X	X
Milchkühe ²	10	1 149	1 149	X	X
andere Kühe ²	54	939	939	X	X
Kälber und Jungrinder bis unter 1 Jahr	60	1 707	512	X	X
männliche Kälber und Jungrinder bis unter 1 Jahr	50	834	250	X	X
weibliche Kälber und Jungrinder bis unter 1 Jahr	53	873	262	X	X
Rinder 1 bis unter 2 Jahre	61	1 366	956	X	X
männliche Rinder 1 bis unter 2 Jahre	34	459	321	X	X
weibliche Rinder (nicht abgekalbt) 1 bis unter 2 Jahre	59	907	635	X	X
Rinder 2 Jahre und älter	64	437	437	X	X
männliche Rinder 2 Jahre und älter	48	125	125	X	X
weibliche Rinder (nicht abgekalbt) 2 Jahre und älter	52	312	312	X	X
Schweine zusammen	7	.	.	X	X
Ferkel	1	.	.	X	X
Zuchtsauen	1	.	.	X	X
andere Schweine ³	7	.	.	X	X
Schafe zusammen	17	1 829	176	X	X
Schafe unter 1 Jahr	9	130	7	X	X
Mutterschafe zusammen ⁴	13	1 609	161	X	X
Milchschafe	-	-	-	X	X
andere Mutterschafe	13	1 609	161	X	X
Schafböcke, Hammel und andere Schafe	14	90	9	X	X
Ziegen zusammen	8	21	2	X	X
weibliche Ziegen zur Zucht ⁵	4	11	1	X	X
andere Ziegen	5	10	1	X	X
Geflügel zusammen	22	3 165	.	25	4 075
Hühner zusammen	20	2 945	12	23	3 843
Junghennen ⁶	-	-	-	-	-
Legehennen ⁷	20	2 945	12	23	3 843
Masthühner, -hähne und übrige Küken	-	-	-	-	-
sonstiges Geflügel zusammen	5	.	.	5	232
Gänse ⁶	4	.	.	4	.
Enten ⁶	-	-	-	-	-
Truthühner ⁶	2	.	.	2	.
Einhufer	92	2 752	2 614	X	X

¹ Einschließlich Betriebe, die vorübergehend keinen Bestand haben.

² Berechnet auf Basis der Produktionsrichtung der Haltungen.

³ Jungschweine, Mastschweine, ausgemerzte Zuchtsauen, Eber und Zuchtläufer bis 50 kg.

⁴ Einschließlich bereits gedeckter Schafe unter 1 Jahr.

⁵ Einschließlich bereits gedeckter Jungziegen.

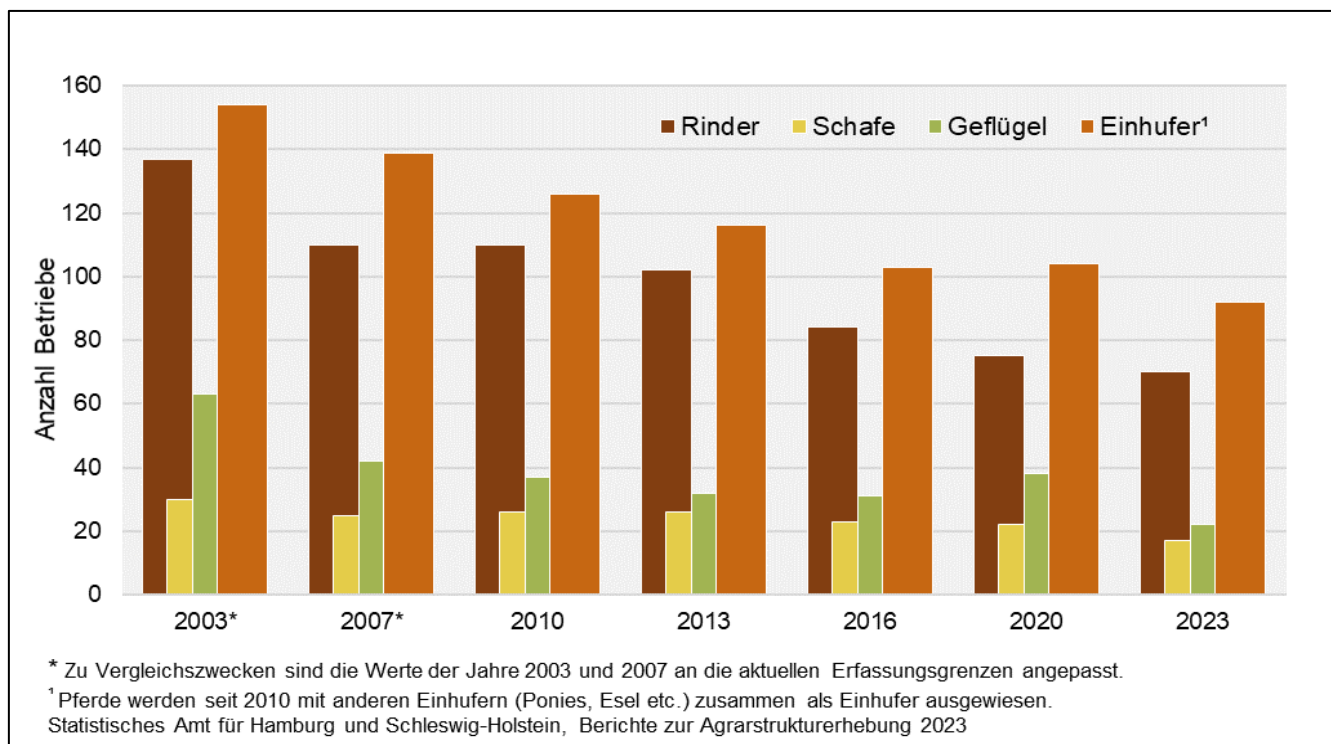
⁶ Einschließlich Küken.

⁷ Einschließlich Zuchthähne.

Statistisches Amt für Hamburg und Schleswig-Holstein, Berichte zur Agrarstrukturerhebung 2023

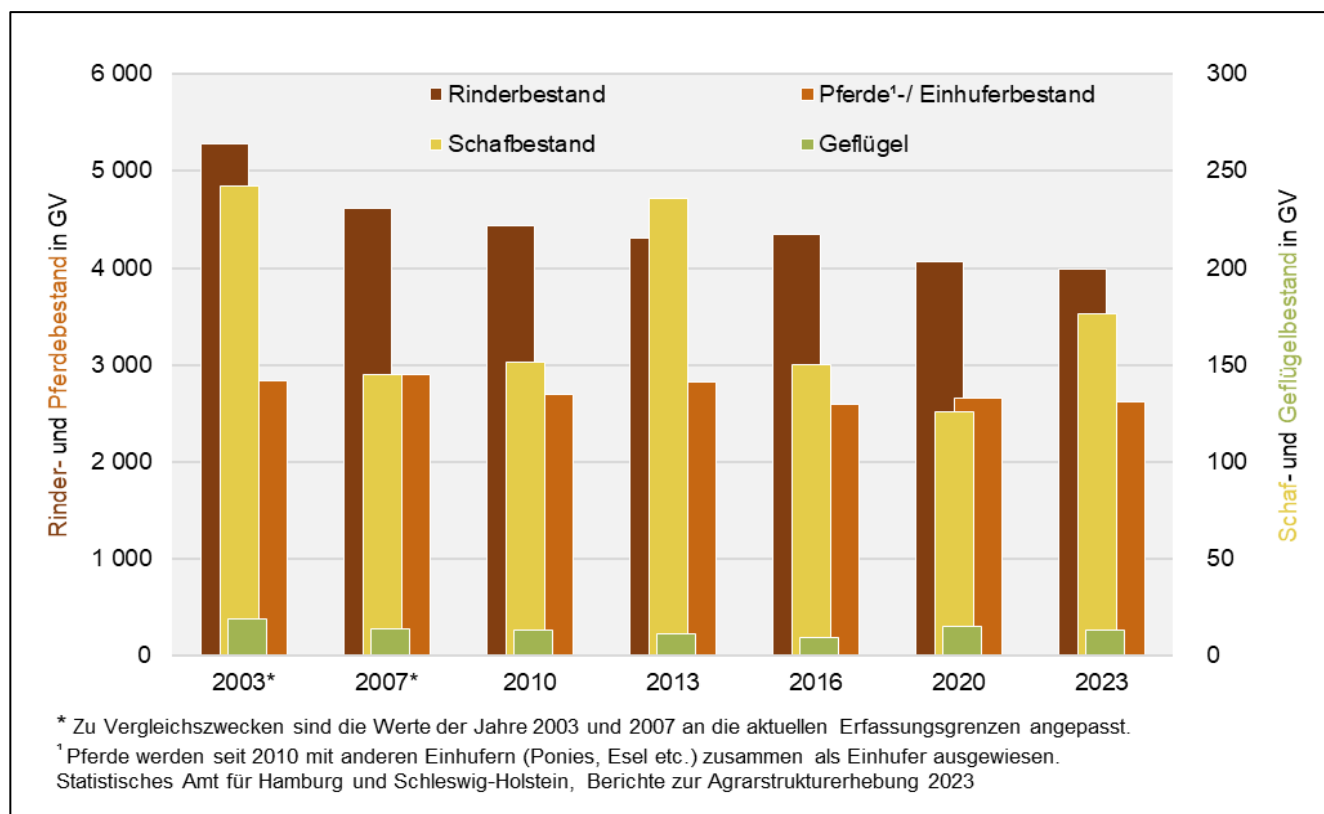
2. Entwicklung der landwirtschaftlichen tierhaltenden Betriebe in Hamburg zu den Strukturerhebungen zwischen 2003 und 2023

– Anzahl Betriebe –



3. Entwicklung der wichtigsten landwirtschaftlichen Tierbestände in Hamburg zu den Strukturerhebungen zwischen 2003 und 2023

– in Großvieheinheiten –



3. 0201.2 T Landwirtschaftliche Betriebe mit ökologischer Viehhaltung und Viehbestand in Hamburg am 1. März 2023 nach Tierarten

Tierkategorie	Viehbestand		
	Betriebe	Tiere	Großvieh-einheiten
	Anzahl		GV
	1	2	3
Viehbestand insgesamt	14	X	485
Rinder zusammen	8	380	310
Kühe zusammen	8	172	172
Milchkühe ¹	1	.	.
andere Kühe ¹	7	.	.
Kälber und Jungrinder bis unter 1 Jahr	6	66	20
männliche Kälber und Jungrinder bis unter 1 Jahr	6	24	7
weibliche Kälber und Jungrinder bis unter 1 Jahr	5	42	13
Rinder 1 bis unter 2 Jahre	7	78	55
männliche Rinder 1 bis unter 2 Jahre	4	18	13
weibliche Rinder (nicht abgekalbt) 1 bis unter 2 Jahre	7	60	42
Rinder 2 Jahre und älter	8	64	64
männliche Rinder 2 Jahre und älter	7	40	40
weibliche Rinder (nicht abgekalbt) 2 Jahre und älter	7	24	24
Schweine zusammen	2	.	.
Ferkel	-	-	-
Zuchtsauen	-	-	-
andere Schweine ²	2	.	.
Schafe zusammen	3	135	13
Schafe unter 1 Jahr	1	.	.
Mutterschafe zusammen ³	3	.	.
Milchschafe	-	-	-
andere Mutterschafe	3	.	.
Schafböcke, Hammel und andere Schafe	3	15	2
Ziegen	-	-	-
Geflügel zusammen	4	.	.
Hühner zusammen	3	.	.
Junghennen ⁴	-	-	-
Legehennen ⁵	3	.	.
Masthühner, -hähne und übrige Küken	-	-	-
sonstiges Geflügel zusammen	1	.	.
Gänse ⁴	1	.	.
Enten ⁴	-	-	-
Truthühner ⁴	-	-	-
Einhufer	8	162	154

¹ Berechnet auf Basis der Produktionsrichtung der Haltungen.

² Jungschweine, Mastschweine, ausgemerzte Zuchtsauen, Eber und Zuchtläufer bis 50 kg.

³ Einschließlich bereits gedeckter Schafe unter 1 Jahr.

⁴ Einschließlich Küken.

⁵ Einschließlich Zuchthähne.

Statistisches Amt für Hamburg und Schleswig-Holstein, Berichte zur Agrarstrukturerhebung 2023

**4. 0211 R Landwirtschaftliche Betriebe mit Viehhaltung und Viehbestand in Hamburg am 1. März 2023
nach Größenklassen der landwirtschaftlich genutzten Fläche und der Großvieheinheiten**

Landwirtschaftlich genutzte Fläche von ... bis unter ... ha ----- Viehbestand von ... bis unter ... GV	Betriebe mit Viehhaltung insgesamt			darunter Betriebe mit Rindern			
	Betriebe	Vieh- bestand insgesamt	landwirt- schaftlich genutzte Fläche	Betriebe	Vieh- bestand zusammen	Bestand an Rindern	
	Anzahl	GV	ha	Anzahl	GV	Anzahl	GV
	1	2	3	4	5	6	7
	Größenklassen der landwirtschaftlich genutzten Fläche						
Insgesamt	150	7000	9300	70	4600	5600	4000
	Größenklassen der Großvieheinheiten						
Insgesamt	150	7000	9300	70	4600	5600	4000

¹ berechnet auf Basis der Produktionsrichtungen der Haltungen

² einschließlich Betriebe, die vorübergehend keinen Bestand haben

Statistisches Amt für Hamburg und Schleswig-Holstein, Berichte zur Agrarstrukturhebung 2023

**noch 4. 0211 R Landwirtschaftliche Betriebe mit Viehhaltung und Viehbestand in Hamburg am
1. März 2023 nach Größenklassen der landwirtschaftlich genutzten Fläche und der Großvieheinheiten**

Landwirtschaftlich genutzte Fläche von ... bis unter ... ha ----- Viehbestand von ... bis unter ... GV	von Betrieben mit Viehhaltung insgesamt: darunter Betriebe mit Milchkühen ¹				von Betrieben mit Viehhaltung insgesamt: darunter Betriebe mit Schweinen			
	Betriebe	Vieh- bestand zusam-men	Bestand an Milchkühen		Betriebe	Vieh- bestand zusam-men	Bestand an Schweinen	
	Anzahl	GV	Anzahl	GV	Anzahl	GV	Anzahl	GV
	8	9	10	11	12	13	14	15
	Größenklassen der landwirtschaftlich genutzten Fläche							
Insgesamt	10	1600	1100	1100	10	400	.	200
	Größenklassen der Großvieheinheiten							
Insgesamt	10	1600	1100	1100	10	400	.	200

¹ berechnet auf Basis der Produktionsrichtungen der Haltungen

² einschließlich Betriebe, die vorübergehend keinen Bestand haben

Statistisches Amt für Hamburg und Schleswig-Holstein, Berichte zur Agrarstrukturhebung 2023

**noch 4. 0211 R Landwirtschaftliche Betriebe mit Viehhaltung und Viehbestand in Hamburg am
1. März 2023 nach Größenklassen der landwirtschaftlich genutzten Fläche und der Großvieheinheiten**

Landwirtschaftlich genutzte Fläche von ... bis unter ... ha ----- Viehbestand von ... bis unter ... GV	von Betrieben mit Viehhaltung insgesamt: darunter Betriebe mit Zuchtsauen				darunter Betriebe mit Schafen			
	Betriebe	Vieh- bestand zusam-men	Bestand an Zuchtsauen		Betriebe	Vieh- bestand zusam-men	Bestand an Schafen	
	Anzahl	GV	Anzahl	GV	Anzahl	GV	Anzahl	GV
	16	17	18	19	20	21	22	23
	Größenklassen der landwirtschaftlich genutzten Fläche							
Insgesamt	0	200	100	0	20	500	1800	200
	Größenklassen der Großvieheinheiten							
Insgesamt	0	200	100	0	20	500	1800	200

¹ berechnet auf Basis der Produktionsrichtungen der Haltungen

² einschließlich Betriebe, die vorübergehend keinen Bestand haben

Statistisches Amt für Hamburg und Schleswig-Holstein, Berichte zur Agrarstrukturhebung 2023

**noch 4. 0211 R Landwirtschaftliche Betriebe mit Viehhaltung und Viehbestand in Hamburg am
1. März 2023 nach Größenklassen der landwirtschaftlich genutzten Fläche und der Großvieheinheiten**

Landwirtschaftlich genutzte Fläche von ... bis unter ... ha ----- Viehbestand von ... bis unter ... GV	darunter Betriebe mit Ziegen				von Betrieben mit Viehhaltung insgesamt: darunter Betriebe mit Geflügel insgesamt				
	Betriebe	Vieh- bestand zusam- men	Bestand an Ziegen		Betriebe ²	Vieh- bestand zusam- men	Haltungspl ätze	Bestand an Geflügel insgesamt	
	Anzahl	GV	Anzahl	GV	Anzahl	GV	Anzahl		GV
	24	25	26	27	28	29	30	31	32
	Größenklassen der landwirtschaftlich genutzten Fläche								
Insgesamt	10	400	0	0	30	1100	4100	3200	0
	Größenklassen der Großvieheinheiten								
Insgesamt	10	400	0	0	30	1100	4100	3200	0

¹ berechnet auf Basis der Produktionsrichtungen der Haltungen

² einschließlich Betriebe, die vorübergehend keinen Bestand haben

Statistisches Amt für Hamburg und Schleswig-Holstein, Berichte zur Agrarstrukturhebung 2023

**noch 4. 0211 R Landwirtschaftliche Betriebe mit Viehhaltung und Viehbestand in Hamburg am
1. März 2023 nach Größenklassen der landwirtschaftlich genutzten Fläche und der
Großvieheinheiten**

Landwirtschaftlich genutzte Fläche von ... bis unter ... ha ----- Viehbestand von ... bis unter ... GV	von Betrieben mit Viehhaltung insgesamt: darunter Betriebe mit Legehennen				
	Betriebe ²	Viehbestand zusammen	Legehennen- haltungsplätze	Bestand an Legehennen	
	Anzahl	GV	Anzahl	GV	
	33	34	35	36	37
	Größenklassen der landwirtschaftlich genutzten Fläche				
Insgesamt	20	1000	3800	2900	0
	Größenklassen der Großvieheinheiten				
Insgesamt	20	1000	3800	2900	0

¹ berechnet auf Basis der Produktionsrichtungen der Haltungen

² einschließlich Betriebe, die vorübergehend keinen Bestand haben

Statistisches Amt für Hamburg und Schleswig-Holstein, Berichte zur Agrarstrukturhebung 2023

**5. 0220 R Landwirtschaftliche Betriebe mit Viehhaltung und Viehbestand in Hamburg
am 1. März 2023 nach Spezialisierung (Auszug)**

Betriebe mit Haltung von ...	Betriebe	jeweilige Tierart	
		Tiere	Großvieh- einheiten
	Anzahl		GV
	1	2	3
Rindern	70	5 600	4 000
darunter Betriebe, die ausschließlich Rinder halten	40	3 500	2 400
Schweinen	10	.	200
darunter Betriebe, die ausschließlich Schweine halten	0	.	200
Schafen	20	1 800	200
darunter Betriebe, die ausschließlich Schafe halten	10	300	0
Ziegen	10	0	0
darunter Betriebe, die ausschließlich Ziegen halten	-	-	-
Geflügel ¹	30	3 200	0
darunter Betriebe, die ausschließlich Geflügel halten	10	300	0
Einhufern	90	2 800	2 600
darunter Betriebe, die ausschließlich Einhufer halten	60	1 900	1 800

¹ einschließlich Betriebe, die vorübergehend keinen Bestand haben

Statistisches Amt für Hamburg und Schleswig-Holstein, Berichte zur Agrarstrukturerhebung 2023