

STATISTISCHE BERICHTE

Kennziffer: E II 1/E III 1 - m 1/25 HH

Das Baugewerbe in Hamburg Januar 2025

Herausgegeben am: 11. April 2025

Impressum

Statistische Berichte

Herausgegeben von:

Statistisches Amt für Hamburg und Schleswig-Holstein

– Anstalt des öffentlichen Rechts –

Steckelhörn 12
20457 Hamburg

Auskunft zu dieser Veröffentlichung:

Verena Hein

Telefon: 0431 6895-9143

E-Mail: bau@statistik-nord.de

Auskunftsdienst:

E-Mail: info@statistik-nord.de

Auskünfte: 040 42831-1766

Internet: www.statistik-nord.de

© Statistisches Amt für Hamburg und Schleswig-Holstein, Hamburg 2025
Auszugsweise Vervielfältigung und Verbreitung mit Quellenangabe gestattet.

Sofern in den Produkten auf das Vorhandensein von Copyrightrechten Dritter hingewiesen wird, sind die in deren Produkten ausgewiesenen Copyrightbestimmungen zu wahren. Alle übrigen Rechte bleiben vorbehalten.

Zeichenerklärung:

0	weniger als die Hälfte von 1 in der letzten besetzten Stelle, jedoch mehr als nichts
–	nichts vorhanden (genau Null)
...	Angabe fällt später an
·	Zahlenwert unbekannt oder geheim zu halten
×	Tabellenfach gesperrt, weil Aussage nicht sinnvoll
p	vorläufiges Ergebnis
r	berichtigtes Ergebnis
s	geschätztes Ergebnis
a. n. g.	anderweitig nicht genannt
u. dgl.	und dergleichen
()	Zahlenwert mit eingeschränkter Aussagefähigkeit
/	Zahlenwert nicht sicher genug

Abweichungen in den Summen sind auf Runden der Zahlen zurückzuführen.

Hinweise	4
-----------------	---

Tabellenteil

1.	Bauhauptgewerbe	5
1.1	Betriebe, Beschäftigung, Entgelte, Umsatz und Auftragseingang im Bauhauptgewerbe in Hamburg 2021 bis 2025	5
1.2	Betriebe, Beschäftigung, Entgelte, Umsatz und Auftragseingang im Bauhauptgewerbe in Hamburg im Januar 2025 nach Wirtschaftszweigen	6
1.3	Betriebe, Beschäftigung, Umsatz und Auftragseingang im Bauhauptgewerbe in Hamburg im Januar 2025 nach Bauarten und Auftraggebern	7
1.4	Auftragsbestand im Bauhauptgewerbe in Hamburg vom 1. Quartal 2023 bis 4. Quartal 2024 nach Bauarten und Auftraggebern	8
1.5	Messzahlen und Veränderungsraten für Beschäftigte und Umsatz im Bauhauptgewerbe in Hamburg 2023 bis 2025	9
2.	Ausbaugewerbe	10
2.1	Betriebe, Beschäftigung, Entgelte und Umsatz im Ausbaugewerbe in Hamburg 2021 bis 2024	10
2.2	Betriebe, Beschäftigung, Entgelte und Umsatz im Ausbaugewerbe in Hamburg im 4. Quartal 2024 nach Wirtschaftszweigen	11
2.3	Messzahlen und Veränderungsraten für Beschäftigte und Umsatz im Ausbaugewerbe in Hamburg 2022 bis 4. Quartal 2024	12

Grafiken

1.	Baugewerblicher Umsatz und Auftragseingänge im Bauhauptgewerbe in Hamburg 2023 bis 2025	6
2.	Veränderungsrate der Messzahlen für Beschäftigte und Umsatz gegenüber dem Vorjahreswert im Bauhauptgewerbe in Hamburg 2022 bis 2025	8
3.	Ausbaugewerblicher Umsatz im Ausbaugewerbe in Hamburg 2021 bis 2024	10
4.	Veränderungsrate der Messzahlen für Beschäftigte und Umsatz gegenüber dem Vorjahreswert im Ausbaugewerbe in Hamburg 2022 bis 2024	12

Hinweise

Rechtsgrundlagen: Gesetz über die Statistik im Produzierenden Gewerbe (ProdGewStatG) in der Fassung der Bekanntmachung vom 21. März 2002 (BGBl. I S. 1181) zuletzt geändert durch Artikel 7 des Gesetzes vom 22. Februar 2021 (BGBl. I S.266), in Verbindung mit dem Bundesstatistikgesetz (BStatG) in der Fassung der Bekanntmachung vom 20. Oktober 2016 (BGBl. I S. 2394), zuletzt geändert durch Artikel 14 des Gesetzes vom 08.05.2024 (BGBl. I Nr. 152).

Erhebungsbereich: Die Abgrenzung und Gliederung des Baugewerbes erfolgt aktuell nach der Klassifikation der Wirtschaftszweige, Ausgabe 2008 (WZ2008). Die Erhebungen werden getrennt durchgeführt für Rechtliche Einheiten in den Bereichen "Vorbereitende Baustellenarbeiten, Hoch- und Tiefbau" (Bauhauptgewerbe) sowie für Rechtliche Einheiten in den Bereichen "Bauinstallation und sonstiges Ausbaugewerbe" (Ausbaugewerbe).

Erhebungseinheit: Zum Monatsbericht im Bauhauptgewerbe melden alle Betriebe des Bauhauptgewerbes von Rechtlichen Einheiten mit 20 und mehr tätigen Personen (ggf. inklusive ihrer Anteile an Arbeitsgemeinschaften), soweit sich ihre Tätigkeit auf inländische Baustellen bezieht. Die vierteljährliche Erhebung im Ausbaugewerbe erfasst alle Betriebe des Ausbaugewerbes von Rechtlichen Einheiten mit ebenfalls 20 und mehr Personen (von Berichtsjahr 2018 bis einschließlich 2020 mit 23 und mehr) und mehr tätigen Personen. Aufgrund der Absenkung der Berichtskreisuntergrenze sind die Ergebnisse ab 2021 nur eingeschränkt mit den Vorjahreswerten vergleichbar. Maßgebend dafür ist jeweils die Beschäftigtenzahl Ende Juni des vorausgegangenen Berichtsjahres. Erfasst und nachgewiesen werden örtliche Einheiten (in der Regel nicht Baustellen) mit wirtschaftlichem Schwerpunkt im Baugewerbe.

Ergänzende Ergebnisse aus dem Mixmodell: Das Baugewerbe ist geprägt durch eine Vielzahl von kleinen Betrieben, die in der Summe eine wichtige Rolle für die Darstellung der konjunkturellen Entwicklung spielen. Deshalb werden die Daten der Monatserhebung im Bauhauptgewerbe sowie der Vierteljahreserhebung im Ausbaugewerbe, die lediglich Betriebe von Rechtlichen Einheiten mit 20 und mehr tätigen Personen erfassen, zusätzlich auch um Verwaltungsdaten für die Betriebe von Rechtlichen Einheiten mit weniger als 20 tätigen Personen ergänzt. Die Verwaltungsdaten umfassen Umsatzdaten der Finanzverwaltung und Beschäftigtendaten der Bundesagentur für Arbeit. Das Ergebnis für dieses so genannte Mixmodell entspricht praktisch einer Totalzählung. Das Mixmodell zielt darauf ab, die Darstellung der konjunkturellen Entwicklung im Bauhaupt- und im Ausbaugewerbe zu vervollständigen und damit die Aussagefähigkeit, der Ergebnisse aus den Primärerhebungen zu verbessern. Aufgrund methodischer Besonderheiten ist mit dem Mixmodell nur die Darstellung von Messziffern und Veränderungsraten, nicht jedoch von absoluten Größen möglich.

Tätige Personen: Tätige Inhaber/-innen und tätige Mitinhaber/-innen, unbezahlt mithelfende Familienangehörige und alle in einem arbeitsrechtlichen Verhältnis zur Rechtlichen Einheit stehende Personen. Nachgewiesen wird der Stand am Monats- bzw. Quartalsende, bei größeren Zeiträumen der jeweilige Durchschnitt für die betreffenden Monate bzw. Quartale.

Entgelte: Summe der lohnsteuerpflichtigen Bruttobezüge (Bar- und Sachbezüge) ohne Arbeitgeberanteile zur Kranken-, Pflege-, Renten- und Arbeitslosenversicherung, ohne Beiträge zu den Sozialkassen des Baugewerbes, ohne Winterbau-Umlage und ohne Aufwendungen für die betriebliche Alters-, Invaliditäts- und Hinterbliebenenversorgung sowie ohne gezahltes Vorruhestandsgeld.

Geleistete Arbeitsstunden: Alle auf Baustellen, Bauhöfen und in Werkstätten im Bundesgebiet tatsächlich geleisteten Arbeitsstunden, gleichgültig ob sie von Lohn- oder Gehaltsempfängern oder von Auszubildenden erbracht wurden. Nicht einbezogen sind die für Bürotätigkeit geleisteten Arbeitsstunden.

Umsatz (ohne Umsatzsteuer): Die dem Finanzamt für die Umsatzsteuer zu meldenden steuerbaren (steuerpflichtigen und steuerfreien) Beträge für die im Bundesgebiet getätigten Leistungen, einschließlich Umsatz aus Nachunternehmertätigkeit und der Vergabe von Teilleistungen an Nachunternehmer. Hierzu zählen auch Anzahlungen für Teilleistungen oder Vorauszahlungen vor Ausführung der entsprechenden Lieferungen oder Leistungen, die gem. § 13 UStG zu versteuern sind. Neben dem baugewerblichen Umsatz enthält der Gesamtumsatz sonstige Umsätze (vorwiegend aus Handelsware, aus sonstigen eigenen Erzeugnissen (Baustoffen, Betonwaren u. Ä.), Umsätze aus Lohnarbeiten für Dritte, Dienstleistungen, Vermietung und Verpachtung).

Auftragseingang: Als Auftragseingang gilt die Summe aller im Berichtszeitraum eingegangenen und vom Betrieb fest akzeptierten Bauaufträge im Inland (ohne Umsatzsteuer). Anzugeben sind nur Auftragseingänge, die vom Betrieb selbst ausgeführt werden ohne die an Nachunternehmer zu vergebenden Teile von Bauaufträgen.

Auftragsbestand: Zum Auftragsbestand rechnet der Wert (ohne Umsatzsteuer) aller fest angenommenen, aber noch nicht ausgeführten Bauaufträge bzw. Auftragsteile im Inland am Ende des Berichtsvierteljahres, ohne an Nachunternehmer vergebene Aufträge. Bei der Ermittlung des Auftragsbestandes ist vom Wert bereits im Bau befindlicher Projekte der Teil abzusetzen, der produktionstechnisch schon fertiggestellt ist.

Wirtschaftsbau: Unter Wirtschaftsbau werden Hoch- und Tiefbaumaßnahmen im Nichtwohnungsbau, die nicht der öffentlichen Hand zuzurechnen sind, zusammengefasst (frühere Bezeichnung: Gewerblicher und industrieller Bau).

1.1 Betriebe, Beschäftigung, Entgelte, Umsatz und Auftragseingang im Bauhauptgewerbe¹ in Hamburg 2021 bis 2025

(Betriebe von Rechtlichen Einheiten mit 20 und mehr tätigen Personen)

Jahr ----- Monat	Betriebe ²	Tätige Personen im Bauhaupt- gewerbe ²	Geleistete Arbeits- stunden	Entgelte	Bau- gewerbl. Umsatz ³	Auftrags- eingang ³
	Anzahl		1 000 Std		1 000 Euro	
2021	123	7 475	8 254	378 973	2 245 824	1 720 014
2022	130	7 828	8 601	426 934	2 573 564	2 472 347
2023	136	8 282	8 647	456 871	2 767 458	2 422 396
2024	130	8 035	8 546	478 251	2 941 602	2 255 372
2023 Januar	139	8 387	670	33 482	110 409	184 069
Februar	138	8 324	713	34 171	152 703	72 330
März	137	8 291	737	34 610	191 677	259 741
April	136	8 398	692	38 818	187 877	141 464
Mai	136	8 455	745	42 305	195 815	243 070
Juni	136	8 414	799	38 836	234 759	125 883
Juli	135	8 322	745	40 237	228 043	406 932
August	135	8 341	778	36 812	208 511	330 128
September	134	8 173	744	35 935	236 512	161 760
Oktober	134	8 142	695	36 705	237 275	161 029
November	134	8 087	794	49 908	252 922	139 832
Dezember	134	8 054	536	35 052	530 956	196 157
2024 Januar	131	8 068	593	33 711	131 310	99 927
Februar	131	8 074	692	34 676	168 746	132 138
März	131	8 055	699	35 992	202 118	205 778
April	131	8 073	765	41 659	195 713	141 013
Mai	130	8 037	689	41 789	199 312	307 958
Juni	130	8 019	730	38 970	203 281	223 588
Juli	130	8 025	803	44 483	234 910	101 378
August	130	8 063	726	38 568	252 424	254 193
September	128	8 035	781	38 299	250 778	147 070
Oktober	128	8 056	746	39 643	322 856	106 866
November	128	8 016	750	51 019	246 639	295 379
Dezember	128	7 894	574	39 442	533 516	240 083
2025 Januar	140	8 326	682	37 412	139 122	176 374

¹ Vorbereitende Baustellenarbeiten, Hoch- und Tiefbau

² Jahreswerte = Monatsdurchschnitt

³ ohne Umsatzsteuer

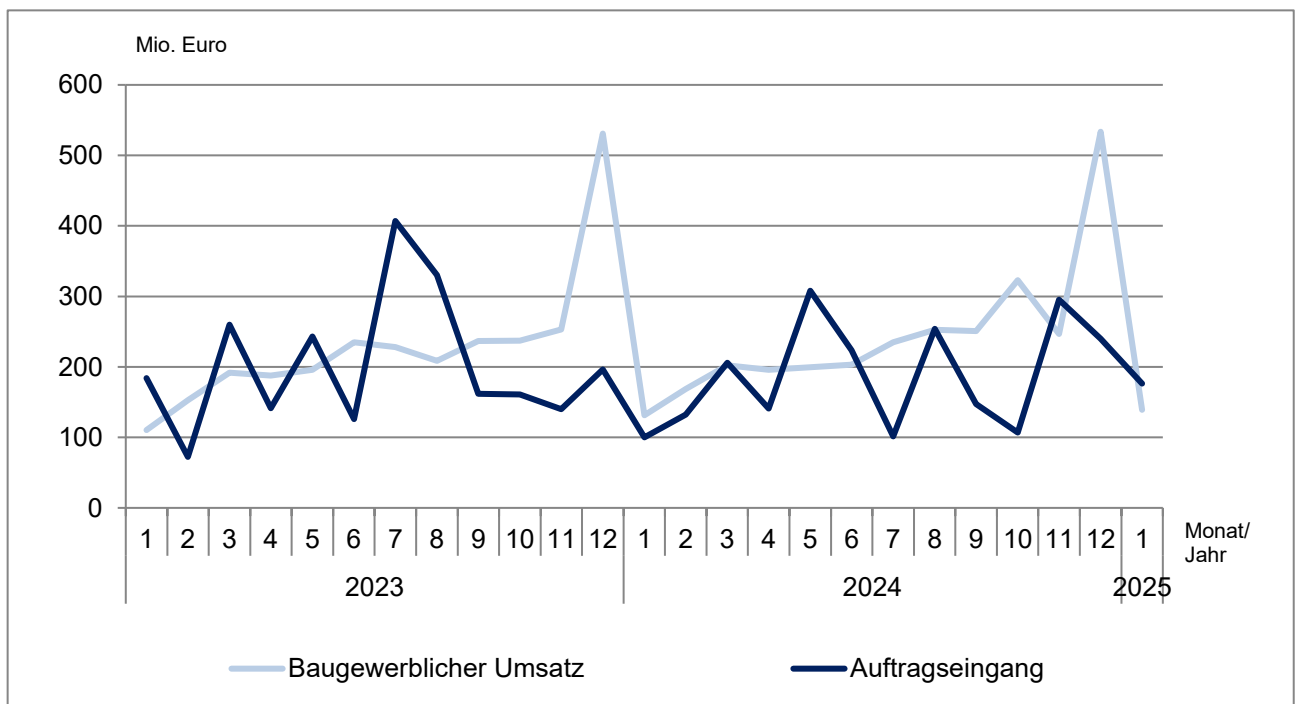
**1.2 Betriebe, Beschäftigung, Entgelte, Umsatz und Auftragseingang im Bauhauptgewerbe¹
in Hamburg im Januar 2025 nach Wirtschaftszweigen**
(Betriebe von Rechtlichen Einheiten mit 20 und mehr tätigen Personen)

WZ-Nr.	Wirtschaftszweig	Betriebe	Tätige Personen im Bauhauptgewerbe	Geleistete Arbeitsstunden	Entgelte	Baugewerbl. Umsatz ²	Auftragseingang ²
		Anzahl		1 000 Std		1 000 Euro	
41.2	Bau von Gebäuden	44	3 605	252	17 905	66 190	112 393
42.1	Bau von Straßen und Bahnverkehrsstrecken	22	1 570	124	6 739	27 365	25 919
42.11	Bau von Straßen	19	1 231	81	5 004	15 498	19 851
43.9	Sonstige spezialisierte Bautätigkeiten	47	1 774	172	6 853	23 677	25 125
43.91	Dachdeckerei und Zimmerei	11	320	21	1 053	2 973	2 097
43.99	Sonstige spezialisierte Bautätigkeiten a. n. g.	36	1 454	151	5 800	20 703	23 028
Vorbereitende Baustellenarbeiten, Hoch- und Tiefbau zusammen		140	8 326	682	37 412	139 122	176 374

¹ Vorbereitende Baustellenarbeiten, Hoch- und Tiefbau

² ohne Umsatzsteuer

**Baugewerblicher Umsatz und Auftragseingang im Bauhauptgewerbe
in Hamburg 2023 bis 2025**
(Betriebe von Rechtlichen Einheiten mit 20 und mehr tätigen Personen)



1.3 Betriebe, Beschäftigung, Umsatz und Auftragseingang im Bauhauptgewerbe¹
in Hamburg im Januar 2025 nach Bauarten und Auftraggebern
(Betriebe von Rechtlichen Einheiten mit 20 und mehr tätigen Personen)

Merkmal	Januar 2025	zum Vergleich				Januar - Januar ²		
		Januar 2024	Dezember 2024	Veränderung zum ... in %		2025	2024	Veränderung in %
				Januar 2024	Dezember 2024			
Betriebe	140	131	128	6,9	9,4	140	131	6,9
Tätige Personen im Bauhauptgewerbe	8 326	8 068	7 894	3,2	5,5	8 326	8 068	3,2
Entgelte (1 000 Euro)	37 412	33 711	39 442	11,0	- 5,1	37 412	33 711	11,0
Geleistete Arbeitsstunden (1 000 Std)	682	593	574	15,0	18,9	682	593	15,0
Hochbau insgesamt	415	382	350	8,8	18,7	415	382	8,8
Tiefbau insgesamt	267	212	224	26,1	19,2	267	212	26,1
Wohnungsbau	159	133	142	19,6	12,6	159	133	19,6
Wirtschaftsbau	300	293	239	2,3	25,7	300	293	2,3
Hochbau	213	227	178	- 6,2	19,8	213	227	- 6,2
Tiefbau	87	66	61	31,8	42,8	87	66	31,8
öffentlicher und Straßenbau	223	167	193	33,5	15,0	223	167	33,5
Hochbau	42	21	30	103,3	40,2	42	21	103,3
Straßenbau	73	66	81	10,4	- 9,8	73	66	10,4
sonstiger Tiefbau	107	80	83	34,4	30,1	107	80	34,4
Baugewerblicher Umsatz³ (1 000 Euro)	139 122	131 310	533 516	5,9	- 73,9	139 122	131 310	5,9
Hochbau insgesamt	86 695	76 123	442 087	13,9	- 80,4	86 695	76 123	13,9
Tiefbau insgesamt	52 427	55 187	91 429	- 5,0	- 42,7	52 427	55 187	- 5,0
Wohnungsbau	26 400	26 926	230 752	- 2,0	- 88,6	26 400	26 926	- 2,0
Wirtschaftsbau	63 991	54 791	217 379	16,8	- 70,6	63 991	54 791	16,8
Hochbau	48 343	40 261	192 082	20,1	- 74,8	48 343	40 261	20,1
Tiefbau	15 648	14 530	25 297	7,7	- 38,1	15 648	14 530	7,7
öffentlicher und Straßenbau	48 730	49 592	85 385	- 1,7	- 42,9	48 730	49 592	- 1,7
Hochbau	11 951	8 935	19 253	33,8	- 37,9	11 951	8 935	33,8
Straßenbau	10 873	13 667	36 548	- 20,4	- 70,2	10 873	13 667	- 20,4
sonstiger Tiefbau	25 906	26 990	29 584	- 4,0	- 12,4	25 906	26 990	- 4,0
Auftragseingang³ (1 000 Euro)	176 374	99 927	240 083	76,5	- 26,5	176 374	99 927	76,5
Hochbau insgesamt	131 646	55 364	140 777	137,8	- 6,5	131 646	55 364	137,8
Tiefbau insgesamt	44 728	44 563	99 306	0,4	- 55,0	44 728	44 563	0,4
Wohnungsbau	56 823	35 967	42 411	58,0	34,0	56 823	35 967	58,0
Wirtschaftsbau	91 559	30 012	90 993	205,1	0,6	91 559	30 012	205,1
Hochbau	73 090	18 317	67 291	299,0	8,6	73 090	18 317	299,0
Tiefbau	18 470	11 695	23 702	57,9	- 22,1	18 470	11 695	57,9
öffentlicher und Straßenbau	27 991	33 948	106 678	- 17,5	- 73,8	27 991	33 948	- 17,5
Hochbau	1 733	1 079	31 075	60,6	- 94,4	1 733	1 079	60,6
Straßenbau	19 503	19 479	30 063	0,1	- 35,1	19 503	19 479	0,1
sonstiger Tiefbau	6 755	13 390	45 541	- 49,5	- 85,2	6 755	13 390	- 49,5

¹ Vorbereitende Baustellenarbeiten, Hoch- und Tiefbau

² bei Betrieben und tät. Personen = Durchschnitt der Monate

³ ohne Umsatzsteuer

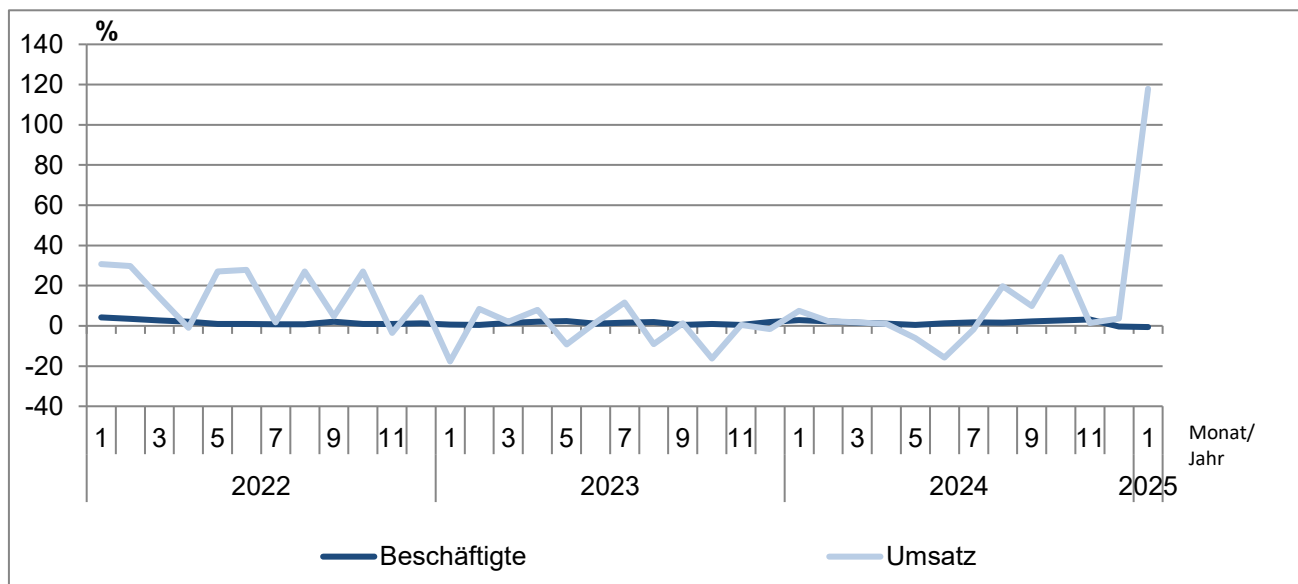
1.4 Auftragsbestand im Bauhauptgewerbe¹ in Hamburg
vom 1. Quartal 2023 bis 4. Quartal 2024 nach Bauarten und Auftraggebern
(Betriebe von Rechtlichen Einheiten mit 20 und mehr tätigen Personen)

Jahr ----- Stichtag	Vorbereitende Baustellenarbeiten, Hoch- und Tiefbau zusammen	Wohnungs- bau	Wirtschaftsbau			Öffentlicher und Verkehrsbau			
			Zusammen	Hochbau	Tiefbau	Zusammen	Hochbau	Straßenbau	sonstiger Tiefbau
			1 000 Euro ²						
2023 31. März	3 004 386	521 481	1 270 564	1 033 608	236 956	1 212 341	110 470	450 992	650 879
30. Juni	3 009 188	581 369	1 140 586	912 297	228 289	1 287 233	104 119	464 948	718 167
30. September	3 147 702	500 852	1 208 436	904 085	304 352	1 438 413	135 651	458 672	844 091
31. Dezember	2 992 485	493 505	1 146 269	853 820	292 449	1 352 712	152 450	409 015	791 247
2024 31. März	2 941 314	535 644	1 077 594	793 786	283 808	1 328 076	125 933	415 358	786 786
30. Juni	3 126 550	540 686	1 207 705	860 514	347 192	1 378 158	160 446	442 130	775 582
30. September	2 973 045	462 239	1 088 034	764 187	323 847	1 422 771	246 199	447 324	729 248
31. Dezember	3 010 261	434 908	1 100 535	773 881	326 654	1 474 818	234 034	406 188	834 596
Veränderung gegenüber Vorjahresstichtag in %									
2024 31. März	- 2,1	2,7	- 15,2	- 23,2	19,8	9,5	14,0	- 7,9	20,9
30. Juni	3,9	- 7,0	5,9	- 5,7	52,1	7,1	54,1	- 4,9	8,0
30. September	- 5,5	- 7,7	- 10,0	- 15,5	6,4	- 1,1	81,5	- 2,5	- 13,6
31. Dezember	0,6	- 11,9	- 4,0	- 9,4	11,7	9,0	53,5	- 0,7	5,5

¹ Vorbereitende Baustellenarbeiten, Hoch- und Tiefbau

² ohne Umsatzsteuer

Veränderungsrate der Messzahlen für Beschäftigte und Umsatz gegenüber dem Vorjahreswert
im Bauhauptgewerbe in Hamburg 2022 - 2025
(alle Betriebe - Ergebnisse Mixmodell)



1.5 Messzahlen und Veränderungsraten für Beschäftigte und Umsatz im Bauhauptgewerbe¹ in Hamburg 2023 bis 2025

(Ergebnisse für alle Betriebe aus dem Mixmodell mit Verwaltungsdatenauswertung)

Jahr ----- Monat		Beschäftigte			Umsatz		
		Messzahl ²	Veränderung zum		Messzahl ²	Veränderung zum	
			Vormonat	Vorjahr		Vormonat	Vorjahr
			%	%		%	%
2023	Januar	100,8	- 0,2	0,6	58,1	- 75,2	- 17,7
	Februar	101,1	0,3	0,5	79,0	36,0	8,4
	März	102,0	0,9	1,4	97,4	23,3	2,1
	April	103,2	1,2	2,0	94,0	- 3,5	8,0
	Mai	104,2	0,9	2,3	101,7	8,2	- 9,3
	Juni	103,6	- 0,6	1,1	118,0	16,0	1,5
	Juli	103,4	- 0,2	1,6	115,5	- 2,1	11,6
	August	103,8	0,3	1,9	102,4	- 11,4	- 9,1
	September	103,7	- 0,1	0,5	114,0	11,3	1,2
	Oktober	103,7	-	0,9	114,8	0,7	- 16,2
	November	103,3	- 0,4	0,4	124,5	8,4	0,5
	Dezember	102,9	- 0,4	1,9	230,2	84,9	- 1,6
2024	Januar	103,7	0,7	2,9	62,4	- 72,9	7,4
	Februar	103,3	- 0,4	2,2	80,9	29,7	2,4
	März	103,5	0,2	1,5	99,2	22,6	1,8
	April	104,3	0,8	1,1	94,9	- 4,3	1,0
	Mai	104,6	0,3	0,4	95,6	0,8	- 6,0
	Juni	104,9	0,3	1,3	99,3	3,9	- 15,8
	Juli	105,3	0,4	1,8	113,5	14,3	- 1,7
	August	105,5	0,2	1,6	122,6	8,0	19,7
	September	106,0 p	0,4 p	2,2 p	125,3 p	2,2 p	9,9 p
	Oktober	106,5 p	0,5 p	2,7 p	154,1 p	23,0 p	34,2 p
	November	106,6 p	0,1 p	3,2 p	126,3 p	- 18,0 p	1,4 p
	Dezember	102,5 p	- 3,9 p	- 0,4 p	238,8 p	89,1 p	3,7 p
2025	Januar	103,1 p	0,6 p	- 0,6 p	136,0 p	- 43,0 p	117,9 p

¹ Vorbereitende Baustellenarbeiten, Hoch- und Tiefbau

² Basis 2021=100

2.1 Betriebe, Beschäftigung, Entgelte und Umsatz im Ausbaugewerbe¹ in Hamburg 2021 bis 2024

(Betriebe von Rechtlichen Einheiten mit 20 und mehr tätigen Personen)

Jahr ----- Quartal	Betriebe ²	Tätige Personen im Ausbau- gewerbe ²	Geleistete Arbeits- stunden	Entgelte	Ausbau- gewerbl. Umsatz ³
	Anzahl		1 000 Std	1 000 Euro	
2021	231	11 373	13 276	501 721	1 826 655
2022	258	11 626	14 276	522 209	1 919 724
2023	254	11 797	14 046	557 438	2 154 223
2024	253	11 738	13 987	565 826	2 172 228
2023					
1. Quartal	256	11 697	3 588	130 952	431 755
2. Quartal	254	11 697	3 463	143 338	497 031
3. Quartal	253	11 932	3 533	138 277	547 818
4. Quartal	252	11 862	3 462	144 871	677 619
2024					
1. Quartal	256	11 913	3 562	137 837	445 921
2. Quartal	254	11 728	3 466	143 869	541 084
3. Quartal	253	11 773	3 555	137 702	526 117
4. Quartal	250	11 539	3 404	146 418	659 106

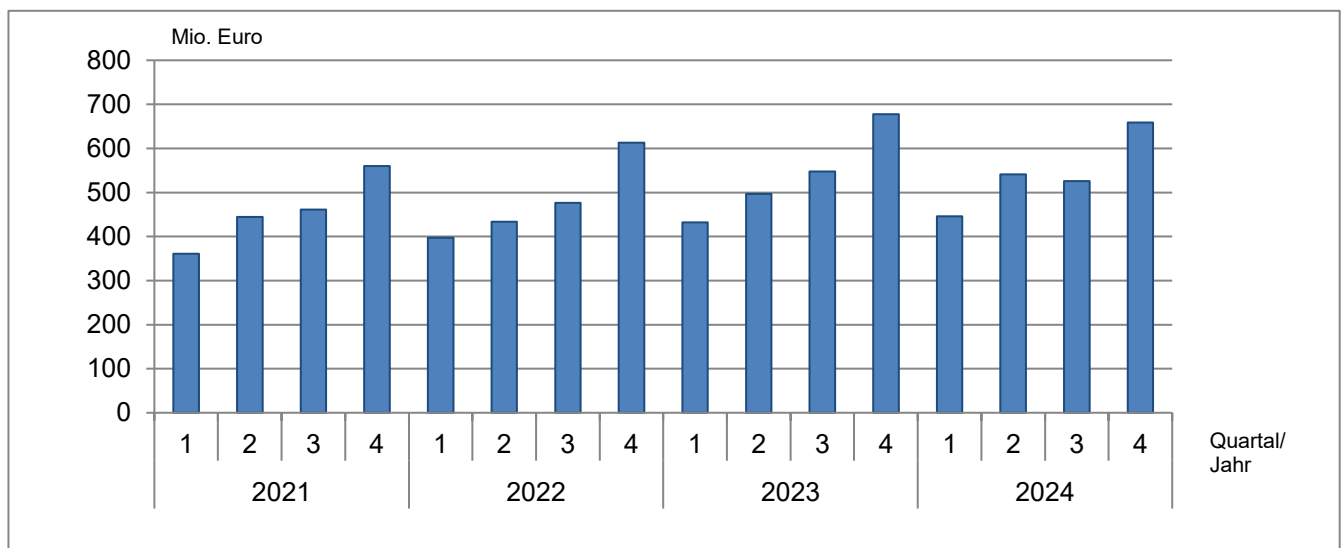
¹ Bauinstallation und sonstiges Ausbaugewerbe

² Jahreswerte = Quartalsdurchschnitt; Quartalswerte = am Ende des Quartals

³ ohne Umsatzsteuer

Ausbaugewerblicher Umsatz im Ausbaugewerbe in Hamburg 2021 bis 2024

(Betriebe von Rechtlichen Einheiten mit 20 und mehr tätigen Personen)



2.2 Betriebe, Beschäftigung, Entgelte und Umsatz im Ausbaugewerbe¹
in Hamburg im 4. Quartal 2024 nach Wirtschaftszweigen
(Betriebe von Rechtlichen Einheiten mit 20 und mehr tätigen Personen)

WZ-Nr.	Wirtschaftszweig	Betriebe ¹	Tätige Personen im Ausbaugewerbe	Geleistete Arbeitsstunden	Entgelte	Ausbaugewerbl. Umsatz ²
		Anzahl		1 000 Std	1 000 Euro	
43.2	Bauinstallation	188	9 342	2 705	122 694	549 632
43.21	Elektroinstallation	73	3 697	1 155	47 184	187 542
43.22	Gas-, Wasser-, Heizungs- sowie Lüftungs- und Klimainstallation	90	4 300	1 163	56 889	266 448
43.29	Sonstige Bauinstallation	25	1 345	387	18 621	95 642
43.3	Sonstiger Ausbau	62	2 197	700	23 724	109 474
43.32	Bautischlerei und -schlosserei	10	278	89	3 075	10 642
43.34	Malerei und Glaserei	33	1 156	360	12 016	49 808
Bauinstallation und sonstiges Ausbaugewerbe zusammen		250	11 539	3 404	146 418	659 106

¹ Bauinstallation und sonstiges Ausbaugewerbe

² ohne Umsatzsteuer

2.3 Messzahlen und Veränderungsraten für Beschäftigte und Umsatz im Ausbaugewerbe¹ in Hamburg 2022 bis 4. Quartal 2024

(Ergebnisse für alle Betriebe aus dem Mixmodell mit Verwaltungsdatenauswertung)

Jahr ----- Quartal		Beschäftigte			Umsatz		
		Messzahl ²	Veränderung zum		Messzahl ²	Veränderung zum	
			Vorquartal	Vorjahr		Vorquartal	Vorjahr
			%	%		%	%
2022	1. Quartal	99,8	- 0,5	1,2	88,8	- 26,6	11,8
	2. Quartal	100,8	1,0	1,4	103,4	16,5	4,4
	3. Quartal	102,8	2,0	1,1	112,7	9,0	12,0
	4. Quartal	101,7	- 1,1	1,4	137,5	22,0	13,6
2023	1. Quartal	100,9	- 0,8	1,1	100,3	- 27,1	13,0
	2. Quartal	101,3	0,4	0,5	116,3	15,9	12,5
	3. Quartal	103,6	2,3	0,8	122,6	5,4	8,8
	4. Quartal	102,8	- 0,8	1,1	145,6	18,8	5,9
2024	1. Quartal	103,1	0,3	2,2	102,6	- 29,6	2,3
	2. Quartal	102,7	- 0,4	1,4	121,8	18,7	4,7
	3. Quartal	103,5 p	0,8 p	- 0,1 p	122,3 p	0,4 p	- 0,2 p
	4. Quartal	103,1 p	- 0,4 p	0,3 p	144,9 p	18,5 p	- 0,5 p

¹ Bauinstallation und sonstiges Ausbaugewerbe

² Basis 2021=100

Veränderungsrate der Messzahlen für Beschäftigte und Umsatz gegenüber dem Vorjahreswert im Ausbaugewerbe in Hamburg 2022 bis 2024 (alle Betriebe - Ergebnisse Mixmodell)

