

STATISTISCHE BERICHTE

Kennziffer: D III 1 - j 24 HH

# Insolvenzen in Hamburg 2024

– Beantragte Verfahren –

Herausgegeben am: 5. März 2025

# Impressum

## Statistische Berichte

### Herausgeber:

#### Statistisches Amt für Hamburg und Schleswig-Holstein

– Anstalt des öffentlichen Rechts –

Steckelhörn 12  
20457 Hamburg

### Auskunft zu dieser Veröffentlichung:

Frau Dr. Egle Tafenau

Telefon: 0431 6895-9146

E-Mail: insolvenzen@statistik-nord.de

### Auskunftsdienst:

E-Mail: info@statistik-nord.de

Auskünfte: 040 42831-1766

Internet: [www.statistik-nord.de](http://www.statistik-nord.de)

© Statistisches Amt für Hamburg und Schleswig-Holstein, Hamburg 2025

Auszugsweise Vervielfältigung und Verbreitung mit Quellenangabe gestattet.

Sofern in den Produkten auf das Vorhandensein von Copyrightrechten Dritter hingewiesen wird, sind die in deren Produkten ausgewiesenen Copyrightbestimmungen zu wahren. Alle übrigen Rechte bleiben vorbehalten.

### Zeichenerklärung:

|               |  |
|---------------|--|
| 0             | weniger als die Hälfte von 1 in der letzten besetzten Stelle, jedoch mehr als nichts |
| –             | nichts vorhanden (genau Null)  |
| ·             | Zahlenwert unbekannt oder geheim zu halten   |
| ×             | Tabellenfach gesperrt, weil Aussage nicht sinnvoll                                   |
| GbR           | Gesellschaft bürgerlichen Rechts   |
| GmbH          | Gesellschaft mit beschränkter Haftung (auch Gesellschaft m.b.H.)                     |
| GmbH & Co. KG | Gesellschaft mit beschränkter Haftung & Compagnie Kommanditgesellschaft              |
| KG            | Kommanditgesellschaft  |
| KGaA          | Kommanditgesellschaft auf Aktien   |
| Ltd.          | Limited  |
| Natürl. Pers. | Natürliche Personen  |
| OHG           | Offene Handelsgesellschaft   |
| u.            | und  |
| u. Ä.         | und Ähnliche   |
| WZ            | Wirtschaftszweig   |

# Inhaltsverzeichnis

|  | Seite |
|--|-------|
| <b>Vorbemerkungen</b>  | 4     |
| <b>Tabellen</b>  |       |
| 1. Insolvenzen in Hamburg 2024 nach Wirtschaftsabschnitten und Rechtsformen  | 6     |
| 2. Insolvenzen in Hamburg 2024 nach Art der Verfahren, Höhe der voraussichtlichen Forderungen, Alter der Unternehmen und Zahl der Arbeitnehmer:innen | 7     |
| 3. Unternehmensinsolvenzen in Hamburg 2024 nach Wirtschaftszweigen   | 8     |
| 4. Unternehmensinsolvenzen in Hamburg 2024 nach Sitz der Schuldner:innen   | 11    |
| 5. Unternehmensinsolvenzen ausgewählter Wirtschaftszweige und Rechtsformen in Hamburg 2024 nach Bezirken   | 12    |
| 6. Verbraucherinsolvenzen in Hamburg 2024 nach Wohnsitz der Schuldner:innen  | 15    |
| 7. Insolvenzen übriger Schuldner:innen in Hamburg 2024 nach Personengruppen und Bezirken   | 16    |
| 8. Insolvenzen in Hamburg 2024 nach Monaten  | 17    |
| 9. Insolvenzen, Arbeitnehmer:innen und voraussichtliche Forderungen in Hamburg 1999 - 2024   | 18    |
| 10. Unternehmensinsolvenzen in Hamburg 1999 - 2024 nach Wirtschaftszweigen   | 20    |
| <b>Abbildungen</b>   |       |
| 1. Anzahl der Unternehmensinsolvenzen in Hamburg 2024 nach Wirtschaftszweigen  | 13    |
| 2. Anzahl der Unternehmensinsolvenzen in Hamburg 2024 nach Rechtsformen  | 13    |
| 3. Anzahl der Unternehmensinsolvenzen sowie durchschnittliche voraussichtliche Forderungen je Unternehmen in Hamburg 2024 nach Eröffnungsgrund       | 14    |
| 4. Anzahl der Unternehmensinsolvenzen sowie durchschnittliche voraussichtliche Forderungen je Unternehmen in Hamburg 2024 nach Antragsteller:innen   | 14    |
| 5. Anzahl der Insolvenzen in Hamburg 1999 bis 2024   | 19    |

## Vorbemerkungen

### 1. Gesetzliche Regelungen zu Insolvenzverfahren

Seit 1. Januar 1999 gilt in Deutschland eine einheitliche Insolvenzordnung. Danach stellen die Sanierung und damit der Erhalt der Unternehmen und die Befriedigung der Gläubiger:innen gleichrangige Ziele dar. Als Eröffnungsgründe gelten Zahlungsunfähigkeit, drohende Zahlungsunfähigkeit sowie Überschuldung.

Darüber hinaus wird überschuldeten natürlichen Personen mit dem Verbraucherinsolvenzverfahren ermöglicht, wieder schuldenfrei zu werden. Unter bestimmten Bedingungen, die während einer Wohlverhaltensphase einzuhalten sind, wird den Betroffenen anschließend eine Restschuldbefreiung gewährt. Ab dem 1. Dezember 2001 galt eine sechsjährige Wohlverhaltensphase. Seit dem 1. Juli 2014 war unter bestimmten Voraussetzungen eine Entscheidung über die Restschuldbefreiung nach fünf bzw. drei Jahren möglich. Für die ab dem 1. Oktober 2020 gestellten Anträge auf Restschuldbefreiung gilt grundsätzlich eine Wohlverhaltensphase von drei Jahren.

Sofern keine Ablehnung mangels Masse erfolgt, wird ein Verbraucherinsolvenzverfahren erst eröffnet, wenn zuvor ein zwingend vorgeschriebener außergerichtlicher Einigungsversuch zwischen Gläubiger:innen und Schuldner:in nachweislich scheiterte und auch der von der schuldenden Person mit dem Eröffnungsantrag beim Insolvenzgericht vorzulegende Schuldenbereinigungsplan von der Mehrheit der Gläubiger:innen abgelehnt wurde. Das Verbraucherinsolvenzverfahren durchlaufen auch ehemals selbstständig Tätige, sofern die Zahl der Gläubiger:innen höchstens 19 beträgt (überschaubare Vermögensverhältnisse) und keine Forderungen aus Arbeitsverhältnissen bestehen.

### 2. Rechtsgrundlage und methodische Erläuterungen

Rechtsgrundlage für die Insolvenzstatistik ist das Insolvenzstatistikgesetz (InsStatG) in Verbindung mit dem Bundesstatistikgesetz (BStatG) in der jeweils gültigen Fassung.

Die Statistik über beantragte Insolvenzverfahren ist eine Vollerhebung. Es werden von den Insolvenzgerichten Verfahren gemeldet, zu denen im Berichtszeitraum eine Entscheidung getroffen wurde. Bei komplexeren Verfahren kann ein längerer Zeitraum zwischen dem Insolvenzantrag und der Entscheidung liegen.

Die Erhebung liefert Informationen über die Anzahl der eröffneten Regel-, Verbraucher-, Nachlass- und Gesamtgutinsolvenzverfahren sowie über mangels Masse abgewiesene Eröffnungsanträge und angenommene gerichtliche Schuldenbereinigungspläne. Ferner werden Informationen zum Eröffnungsgrund, zur Antrag stellenden Person, zur Eigenverwaltung sowie zu den voraussichtlichen

Forderungen erfasst. Handelt es sich um ein Insolvenzverfahren eines Unternehmens, werden zusätzlich der Wirtschaftszweig, die Rechtsform, das Gründungsjahr und die Anzahl der betroffenen Arbeitnehmer:innen erfragt.

Antwortausfälle bei einzelnen Merkmalen werden im Rahmen der Plausibilisierung des Einzeldatenmaterials durch Rückfragen bei den auskunftspflichtigen Amtsgerichten oder durch Recherchen in den Insolvenzbekanntmachungen der Gerichte bereinigt. Da vereinzelt keine Angaben zum Gründungsjahr und zu der Anzahl der betroffenen Arbeitnehmer:innen vorliegen, können hier Antwortausfälle auftreten.

Die Ergebnisse der vorliegenden Statistik sind weitestgehend zeitlich und räumlich mit Ergebnissen aus Vorjahren vergleichbar. Bei den voraussichtlichen Forderungen führt ein Methodenwechsel Anfang 2014 zu einer Beeinträchtigung der zeitlichen Vergleichbarkeit. Weiterhin führen Änderungen des Insolvenzrechts sowie der Wirtschaftszweigklassifikation zu einer Einschränkung der Vergleichbarkeit, z. B. in den Jahren 2020 und 2021 durch die teilweise Aussetzung der Insolvenzantragspflicht für Unternehmen bzw. Verkürzung des Restschuldbefreiungsverfahrens bei den natürlichen Personen.

Ab 2013 werden außerdem Insolvenzverfahren von Schuldner:innen mit (Wohn-)Sitz außerhalb Hamburgs in Tabellen auf der Ebene von Bezirken separat dargestellt und nicht mehr dem Bezirk zugeordnet, in dem das Insolvenzgericht liegt.

### 3. Statistische Geheimhaltung

Erhobene Einzelangaben unterliegen der Geheimhaltung nach § 16 des Bundesstatistikgesetzes (BStatG).

Die statistischen Ämter dürfen nach § 5 Absatz 1 Insolvenzstatistikgesetz (InsStatG) Ergebnisse veröffentlichen, auch wenn Tabellenfelder nur einen einzigen Fall ausweisen, sofern diese Tabellenfelder keine Angaben zur Summe der Forderungen und zur Zahl der betroffenen Arbeitnehmer:innen enthalten.

Im vorliegenden Bericht werden die Summe der voraussichtlichen Forderungen und die Zahl der betroffenen Arbeitnehmer:innen nicht veröffentlicht, wenn weniger als drei Insolvenzverfahren zu diesem Ergebnis beigetragen haben. Hieran schließt sich gegebenenfalls die Sperrung weiterer Positionen an, damit die primär gesperrten Daten nicht über Differenzrechnungen ermittelt werden können (sekundäre Geheimhaltung).

#### 4. Begriffserläuterungen

Bei Insolvenzverfahren wird hauptsächlich zwischen **Regel- und Verbraucherinsolvenzverfahren** unterschieden. **Regelinsolvenzverfahren** durchlaufen Unternehmen, ehemals selbstständig Tätige, gegen die Forderungen aus Arbeitsverhältnissen bestehen oder deren Vermögensverhältnisse nicht überschaubar sind, sowie natürliche Personen als Gesellschafter:innen u. Ä.

Bei Privatpersonen und ehemals selbstständig Tätigen mit überschaubaren Vermögensverhältnissen, gegen die keine Forderungen aus Arbeitsverhältnissen bestehen, wird das **Verbraucherinsolvenzverfahren** durchgeführt. Darüber hinaus werden **Nachlass- und Gesamtgutinsolvenzverfahren** erhoben. Diese zählen zu den Sonderinsolvenzverfahren, da hier die Schuldner:innen nicht mit dem gesamten Vermögen haften. Vielmehr ist im Gesamtgutinsolvenzverfahren ausschließlich das Gesamtgut einer Gütergemeinschaft betroffen; im Falle einer Nachlassinsolvenz haften die Erb:innen nur mit dem ererbten Vermögen.

Der Antrag auf Eröffnung eines Insolvenzverfahrens wird **mangels Masse abgewiesen**, wenn das noch zur Verfügung stehende Vermögen der schuldenden Person oder des schuldenden Unternehmens, die Insolvenzmasse, für die Deckung der gerichtlichen Verfahrenskosten nicht ausreicht. Allerdings besteht seit 1. Dezember 2001 für natürliche Personen (hierzu gehören auch Einzelunternehmer:innen und Freiberufler:innen) die Möglichkeit der Stundung der Verfahrenskosten.

Der **Schuldenbereinigungsplan**, der mit dem Eröffnungsantrag einzureichen ist, enthält alle Regelungen, die unter Berücksichtigung der Interessen der Gläubiger:innen sowie der Vermögens-, Einkommens- und Familienverhältnisse der schuldenden Person geeignet sind, um zu einer angemessenen Schuldenbereinigung im Rahmen des Insolvenzverfahrens zu führen. Ein Schuldenbereinigungsplan ist nur bei Verbraucher:innen und ehemals selbstständig Tätigen möglich, deren Vermögensverhältnisse überschaubar sind und gegen die keine Forderungen aus Arbeitsverhältnissen bestehen.

**Weitere Informationen** finden Sie im Qualitätsbericht des Statistischen Bundesamtes "Statistik über beantragte Insolvenzverfahren" unter [www.destatis.de/DE/Themen/Branchen-Unternehmen/Unternehmen/Gewerbemeldungen-Insolvenzen/\\_inhalt.html](http://www.destatis.de/DE/Themen/Branchen-Unternehmen/Unternehmen/Gewerbemeldungen-Insolvenzen/_inhalt.html).

**Aktuelle Erhebungsbögen** sind auf unserer Internetseite einsehbar: [www.statistik-nord.de/zahlen-fakten/unternehmen/erhebungsunterlagen-zur-insolvenzstatistik/](http://www.statistik-nord.de/zahlen-fakten/unternehmen/erhebungsunterlagen-zur-insolvenzstatistik/).

## 1. Insolvenzen in Hamburg 2024 nach Wirtschaftsabschnitten und Rechtsformen

| Wirtschaftsabschnitt (WZ 2008)<br>Rechtsform<br>Übrige Schuldner:innen               | Insolvenzverfahren     |                                     |   |                | Dagegen<br>im Vorjahr:<br>Verfahren<br>insgesamt | Ver-<br>änderung<br>gegenüber<br>Vorjahr | Arbeit-<br>nehmer:<br>innen <sup>1</sup> | Voraus-<br>sichtliche<br>Forde-<br>rungen |
|--|------------------------|-------------------------------------|---|----------------|--|--|--|---|
|  | eröffnet               | mangels<br>Masse<br>ab-<br>gewiesen | Schulden-<br>bereini-<br>gungsplan<br>ange-<br>nommen | ins-<br>gesamt |  |  |  |   |
|  |                        |                                     |   |                |  |  |  |   |
| Insgesamt  | 3 824                  | 229                                 | 5   | 4 058          | 3 589  | 13,1                                     | 4 199                                    | 1 091 256                                 |
|  | Unternehmen            |                                     |   |                |  |  |  |   |
| A-S Zusammen   | 663                    | 186                                 | x   | 849            | 679  | 25,0                                     | 4 199                                    | 736 247                                   |
| A Land- und Forstwirtschaft, Fischerei   | –                      | –                                   | x   | –              | –  | x  | –  | –   |
| B Bergbau und Gewinnung von Steinen und Erden  | –                      | –                                   | x   | –              | –  | x  | –  | –   |
| C Verarbeitendes Gewerbe   | 25                     | 9                                   | x   | 34             | 29   | 17,2                                     | 259                                      | 22 245                                    |
| D Energieversorgung  | 1                      | –                                   | x   | 1              | 1  | –  | •  | •   |
| E Wasserversorgung, Entsorgung, Beseitigung von Umweltverschmutzungen                | 1                      | 1                                   | x   | 2              | 1  | 100,0                                    | •  | •   |
| F Baugewerbe   | 73                     | 26                                  | x   | 99             | 80   | 23,8                                     | 133                                      | 28 320                                    |
| G Handel; Instandhaltung und Reparatur von Kraftfahrzeugen                           | 119                    | 39                                  | x   | 158            | 97   | 62,9                                     | 1 065                                    | 84 095                                    |
| H Verkehr und Lagerei  | 56                     | 17                                  | x   | 73             | 42   | 73,8                                     | 501                                      | 42 029                                    |
| I Gastgewerbe  | 76                     | 15                                  | x   | 91             | 67   | 35,8                                     | 478                                      | 28 667                                    |
| J Information und Kommunikation  | 41                     | 7                                   | x   | 48             | 40   | 20,0                                     | 252                                      | 37 185                                    |
| K Finanz- und Versicherungsdienstleistungen  | 18                     | 3                                   | x   | 21             | 16   | 31,3                                     | •  | 110 692                                   |
| L Grundstücks- und Wohnungswesen   | 47                     | 18                                  | x   | 65             | 26   | 150,0                                    | •  | 160 447                                   |
| M Freiberufliche, wissenschaftliche und technische Dienstleistungen                  | 79                     | 22                                  | x   | 101            | 110  | - 8,2                                    | 249                                      | 138 742                                   |
| N Sonstige wirtschaftliche Dienstleistungen  | 55                     | 13                                  | x   | 68             | 84   | - 19,0                                   | 771                                      | 49 231                                    |
| O Öffentliche Verwaltung, Verteidigung; Sozialversicherung                           | –                      | –                                   | x   | –              | –  | x  | –  | –   |
| P Erziehung und Unterricht   | 18                     | 2                                   | x   | 20             | 9  | 122,2                                    | 149                                      | 5 927                                     |
| Q Gesundheits- und Sozialwesen   | 18                     | 1                                   | x   | 19             | 20   | - 5,0                                    | 205                                      | 17 034                                    |
| R Kunst, Unterhaltung und Erholung   | 17                     | 3                                   | x   | 20             | 28   | - 28,6                                   | •  | 4 152                                     |
| S Sonstige Dienstleistungen  | 19                     | 10                                  | x   | 29             | 29   | –  | 41                                       | 6 303                                     |
|  | nach Rechtsformen      |                                     |   |                |  |  |  |   |
| Einzelunternehmen  | 216                    | 24                                  | x   | 240            | 227  | 5,7                                      | 302                                      | 46 260                                    |
| Personengesellschaften (OHG, KG, GbR)  | 47                     | 15                                  | x   | 62             | 41   | 51,2                                     | •  | 130 033                                   |
| darunter GmbH & Co. KG   | 33                     | 14                                  | x   | 47             | 37   | 27,0                                     | 144                                      | 119 939                                   |
| GbR  | 7                      | 1                                   | x   | 8              | 3  | 166,7                                    | 33                                       | 3 436                                     |
| Gesellschaften m.b.H. (einschließlich Unternehmergeellschaften (haftungsbeschränkt)) | 392                    | 143                                 | x   | 535            | 403  | 32,8                                     | 3 684                                    | 531 624                                   |
| Aktiengesellschaften, KGaA   | 7                      | –                                   | x   | 7              | 4  | 75,0                                     | •  | 28 148                                    |
| Private Company Limited by Shares (Ltd.)   | –                      | –                                   | x   | –              | –  | x  | –  | –   |
| Sonstige Rechtsformen (einschließlich Genossenschaften)                              | 1                      | 4                                   | x   | 5              | 4  | 25,0                                     | •  | 182                                       |
|  | Übrige Schuldner:innen |                                     |   |                |  |  |  |   |
| Zusammen   | 3 161                  | 43                                  | 5   | 3 209          | 2 910  | 10,3                                     | x  | 355 010                                   |
| Natürl. Pers. als Gesellschafter:innen u. Ä.   | 13                     | 1                                   | x   | 14             | 14   | –  | x  | •   |
| Ehemals selbstständig Tätige   | 836                    | 20                                  | 1   | 857            | 735  | 16,6                                     | x  | 100 800                                   |
| davon mit Regelinsolvenzverfahren  | 296                    | 19                                  | x   | 315            | 259  | 21,6                                     | x  | 59 513                                    |
| mit vereinfachtem Verfahren  | 540                    | 1                                   | 1   | 542            | 476  | 13,9                                     | x  | 41 287                                    |
| Verbraucher:innen  | 2 281                  | 15                                  | 4   | 2 300          | 2 125  | 8,2                                      | x  | 86 537                                    |
| Nachlässe und Gesamtgut  | 31                     | 7                                   | x   | 38             | 36   | 5,6                                      | x  | •   |

<sup>1</sup> Die Anzahl der betroffenen Arbeitnehmer:innen ist nicht bei allen Insolvenzverfahren bekannt. Die nachgewiesene Zahl ist daher unvollständig.

## 2. Insolvenzen in Hamburg 2024 nach Art der Verfahren, Höhe der voraussichtlichen Forderungen, Alter der Unternehmen und Zahl der Arbeitnehmer:innen

| Verfahrensart<br>Größenklasse der Forderungen<br>Alter des Unternehmens<br>Größenklasse der Arbeitnehmer:innen | Insolvenzverfahren                            |                                |   |                | Dagegen<br>im Vorjahr:<br>Verfahren<br>insgesamt | Ver-<br>änderung<br>gegenüber<br>Vorjahr | Arbeit-<br>nehmer:<br>innen <sup>1</sup> | Voraus-<br>sichtliche<br>Forde-<br>rungen |
|--|---|--------------------------------|---|----------------|--|--|--|---|
|  | eröffnet                                      | mangels<br>Masse<br>abgewiesen | Schulden-<br>bereini-<br>gungsplan<br>ange-<br>nommen | ins-<br>gesamt |  |  |  |   |
|  |   |                                |   |                |  |  |  |   |
|  | Insgesamt                                     |                                |   |                |  |  |  |   |
| Insgesamt  | 3 824   | 229                            | 5   | 4 058          | 3 589  | 13,1                                     | 4 199                                    | 1 091 256                                 |
|  | nach Art der Verfahren                        |                                |   |                |  |  |  |   |
| Eröffnete Verfahren  | 3 824   | x                              | x   | 3 824          | 3 430  | 11,5                                     | 4 099                                    | 1 046 246                                 |
| Mangels Masse abgewiesene Anträge  | x   | 229                            | x   | 229            | 155  | 47,7                                     | 100                                      | 44 485                                    |
| Verfahren mit Schuldenbereinigungsplan   | x   | x                              | 5   | 5              | 4  | 25,0                                     | x  | 525                                       |
|  | nach Höhe der voraussichtlichen Forderungen   |                                |   |                |  |  |  |   |
| Forderungen von ... bis unter ... Euro   |   |                                |   |                |  |  |  |   |
| unter 5 000  | 121   | 26                             | –   | 147            | 160  | - 8,1                                    | .  | 499                                       |
| 5 000 bis unter 50 000   | 2 142   | 84                             | 1   | 2 227          | 2 083  | 6,9                                      | 242                                      | 53 055                                    |
| 50 000 bis unter 250 000   | 1 185   | 84                             | 3   | 1 272          | 1 022  | 24,5                                     | 1 160                                    | 128 837                                   |
| 250 000 bis unter 500 000  | 163   | 20                             | 1   | 184            | 156  | 17,9                                     | 644                                      | 64 105                                    |
| 500 000 bis unter 1 000 000  | 104   | 10                             | –   | 114            | 66   | 72,7                                     | 487                                      | 80 375                                    |
| 1 000 000 bis unter 5 000 000  | 81  | 4                              | –   | 85             | 75   | 13,3                                     | 1 093                                    | 173 309                                   |
| 5 000 000 bis unter 25 000 000   | 21  | 1                              | –   | 22             | 22   | –  | 569                                      | 220 129                                   |
| 25 000 000 und mehr  | 7   | –                              | –   | 7              | 5  | 40,0                                     | .  | 370 946                                   |
|  | Unternehmen                                   |                                |   |                |  |  |  |   |
| Zusammen   | 663   | 186                            | x   | 849            | 679  | 25,0                                     | 4 199                                    | 736 247                                   |
|  | nach Alter der Unternehmen                    |                                |   |                |  |  |  |   |
| Unter 8 Jahre alt  | 310   | 115                            | x   | 425            | 339  | 25,4                                     | 1 425                                    | 363 870                                   |
| darunter bis 3 Jahre alt   | 117   | 49                             | x   | 166            | 120  | 38,3                                     | 461                                      | 141 982                                   |
| 8 Jahre und älter  | 296   | 61                             | x   | 357            | 285  | 25,3                                     | 2 738                                    | 358 983                                   |
| Unbekannt  | 57  | 10                             | x   | 67             | 55   | 21,8                                     | 36                                       | 13 394                                    |
|  | nach Zahl der Arbeitnehmer:innen <sup>1</sup> |                                |   |                |  |  |  |   |
| 1 Arbeitnehmer:in  | 44  | 11                             | x   | 55             | 45   | 22,2                                     | 55                                       | 86 450                                    |
| 2 bis 5 Arbeitnehmer:innen   | 99  | 9                              | x   | 108            | 81   | 33,3                                     | 360                                      | 42 321                                    |
| 6 bis 10 Arbeitnehmer:innen  | 47  | 2                              | x   | 49             | 47   | 4,3                                      | 382                                      | 36 304                                    |
| 11 bis 100 Arbeitnehmer:innen  | 77  | 3                              | x   | 80             | 44   | 81,8                                     | 2 147                                    | 114 725                                   |
| Mehr als 100 Arbeitnehmer:innen  | 6   | –                              | x   | 6              | 15   | - 60,0                                   | 1 255                                    | 37 333                                    |
| Unbekannt oder keine Arbeitnehmer:innen  | 390   | 161                            | x   | 551            | 447  | 23,3                                     | –  | 419 114                                   |

<sup>1</sup> Die Anzahl der betroffenen Arbeitnehmer:innen ist nicht bei allen Insolvenzverfahren bekannt. Die nachgewiesene Zahl ist daher unvollständig.

### 3. Unternehmensinsolvenzen in Hamburg 2024 nach Wirtschaftszweigen

| Wirtschaftszweig<br>(WZ 2008)   | Insolvenzverfahren |                                |            | Dagegen<br>im Vorjahr:<br>Verfahren<br>insgesamt | Veränderung<br>gegenüber<br>Vorjahr | Arbeit-<br>nehmer:<br>innen <sup>1</sup> | Voraus-<br>sichtliche<br>Forderungen |
|---|--------------------|--------------------------------|------------|--|-------------------------------------|--|--------------------------------------|
|   | eröffnet           | mangels<br>Masse<br>abgewiesen | insgesamt  |  |                                     |  |                                      |
|   | Anzahl             |                                |            |  |                                     |  |                                      |
| <b>A-S    Insgesamt</b>   | <b>663</b>         | <b>186</b>                     | <b>849</b> | <b>679</b>                                       | <b>25,0</b>                         | <b>4 199</b>                             | <b>736 247</b>                       |
| <b>A    Land- und Forstwirtschaft, Fischerei</b>  | –                  | –                              | –          | –  | x                                   | –  | –                                    |
| 01    Landwirtschaft, Jagd und verbundene Tätigkeiten   | –                  | –                              | –          | –  | x                                   | –  | –                                    |
| 02    Forstwirtschaft und Holzeinschlag   | –                  | –                              | –          | –  | x                                   | –  | –                                    |
| 03    Fischerei und Aquakultur  | –                  | –                              | –          | –  | x                                   | –  | –                                    |
| <b>B    Bergbau und Gewinnung von Steinen<br/>und Erden</b>                                   | –                  | –                              | –          | –  | x                                   | –  | –                                    |
| <b>C    Verarbeitendes Gewerbe</b>  | <b>25</b>          | <b>9</b>                       | <b>34</b>  | <b>29</b>  | <b>17,2</b>                         | <b>259</b>                               | <b>22 245</b>                        |
| 10    Herstellung von Nahrungs- und Futtermitteln   | 2                  | 3                              | 5          | 7  | - 28,6                              | 17                                       | 533                                  |
| 11    Getränkeherstellung   | 3                  | –                              | 3          | 2  | 50,0                                | •  | 720                                  |
| 12    Tabakverarbeitung   | –                  | –                              | –          | –  | x                                   | –  | –                                    |
| 13    Herstellung von Textilien   | –                  | –                              | –          | 1  | - 100,0                             | –  | –                                    |
| 14    Herstellung von Bekleidung (ohne Pelzbekleidung)  | 1                  | –                              | 1          | 2  | - 50,0                              | •  | •                                    |
| 15    Herstellung von Leder, Lederwaren<br>und Schuhen  | –                  | 1                              | 1          | 1  | –                                   | •  | •                                    |
| 16    Herstellung von Holz-, Flecht-, Korb- und<br>Korkwaren (ohne Möbel)                     | 1                  | –                              | 1          | 1  | –                                   | •  | •                                    |
| 17    Herstellung von Papier, Pappe und Waren daraus  | 1                  | –                              | 1          | –  | x                                   | •  | •                                    |
| 18    Herstellung von Druckerzeugnissen,<br>Vervielfältigung von Ton-, Bild- und Datenträgern | –                  | –                              | –          | 1  | - 100,0                             | –  | –                                    |
| 19    Kokerei und Mineralölverarbeitung   | –                  | –                              | –          | –  | x                                   | –  | –                                    |
| 20    Herstellung von chemischen Erzeugnissen   | 5                  | 1                              | 6          | 2  | 200,0                               | 12                                       | 4 295                                |
| 21    Herstellung von pharmazeutischen Erzeugnissen   | –                  | –                              | –          | –  | x                                   | –  | –                                    |
| 22    Herstellung von Gummi- und Kunststoffwaren  | –                  | –                              | –          | 1  | - 100,0                             | –  | –                                    |
| 23    Herstellung von Glas, Glaswaren,<br>Keramik, Verarbeitung von Steinen und Erden         | –                  | –                              | –          | –  | x                                   | –  | –                                    |
| 24    Metallerzeugung und -bearbeitung  | –                  | –                              | –          | –  | x                                   | –  | –                                    |
| 25    Herstellung von Metallerzeugnissen  | 2                  | –                              | 2          | 6  | - 66,7                              | •  | •                                    |
| 26    Herstellung von Datenverarbeitungsgeräten,<br>elektronischen und optischen Erzeugnissen | 1                  | –                              | 1          | –  | x                                   | •  | •                                    |
| 27    Herstellung von elektrischer Ausrüstung   | 2                  | –                              | 2          | 1  | 100,0                               | •  | •                                    |
| 28    Maschinenbau  | –                  | –                              | –          | 2  | - 100,0                             | –  | –                                    |
| 29    Herstellung von Kraftwagen und Kraftwagenteilen   | 1                  | 1                              | 2          | –  | x                                   | •  | •                                    |
| 30    Sonstiger Fahrzeugbau   | 2                  | –                              | 2          | 1  | 100,0                               | •  | •                                    |
| 31    Herstellung von Möbeln  | –                  | –                              | –          | –  | x                                   | –  | –                                    |
| 32    Herstellung von sonstigen Waren   | 3                  | 3                              | 6          | 1  | 500,0                               | 11                                       | 1 699                                |
| 33    Reparatur und Instandsetzung von<br>Maschinen und Ausrüstung                            | 1                  | –                              | 1          | –  | x                                   | •  | •                                    |
| <b>D    Energieversorgung</b>   | <b>1</b>           | <b>–</b>                       | <b>1</b>   | <b>1</b>   | <b>–</b>                            | <b>•</b>                                 | <b>•</b>                             |
| 35    Energieversorgung   | 1                  | –                              | 1          | 1  | –                                   | •  | •                                    |



### noch 3. Unternehmensinsolvenzen in Hamburg 2024 nach Wirtschaftszweigen

| Wirtschaftszweig<br>(WZ 2008)   | Insolvenzverfahren |                                |            | Dagegen<br>im Vorjahr:<br>Verfahren<br>insgesamt | Veränderung<br>gegenüber<br>Vorjahr | Arbeit-<br>nehmer:<br>innen <sup>1</sup> | Voraus-<br>sichtliche<br>Forderungen |
|---|--------------------|--------------------------------|------------|--|-------------------------------------|--|--------------------------------------|
|   | eröffnet           | mangels<br>Masse<br>abgewiesen | insgesamt  |  |                                     |  |                                      |
|   | Anzahl             |                                |            |  |                                     |  |                                      |
| <b>E Wasserversorgung, Entsorgung,<br/>Beseitigung von Umweltverschmutzungen</b>                                      | <b>1</b>           | <b>1</b>                       | <b>2</b>   | <b>1</b>   | <b>100,0</b>                        | <b>·</b>                                 | <b>·</b>                             |
| 36 Wasserversorgung   | –                  | –                              | –          | –  | x                                   | –  | –                                    |
| 37 Abwasserentsorgung   | –                  | –                              | –          | –  | x                                   | –  | –                                    |
| 38 Sammlung, Abfallbeseitigung, Rückgewinnung   | –                  | 1                              | 1          | 1  | –                                   | ·  | ·                                    |
| 39 Beseitigung von Umweltverschmutzungen<br>und sonstige Entsorgung   | 1                  | –                              | 1          | –  | x                                   | ·  | ·                                    |
| <b>F Baugewerbe</b>   | <b>73</b>          | <b>26</b>                      | <b>99</b>  | <b>80</b>  | <b>23,8</b>                         | <b>133</b>                               | <b>28 320</b>                        |
| 41 Hochbau  | 8                  | 2                              | 10         | 13   | - 23,1                              | ·  | ·                                    |
| 42 Tiefbau  | 2                  | –                              | 2          | 2  | –                                   | ·  | ·                                    |
| 43 Vorbereitende Baustellenarbeiten,<br>Bauinstallation, sonstiger Ausbau   | 63                 | 24                             | 87         | 65   | 33,8                                | 119                                      | 20 565                               |
| <b>G Handel; Instandhaltung und<br/>Reparatur von Kraftfahrzeugen</b>   | <b>119</b>         | <b>39</b>                      | <b>158</b> | <b>97</b>  | <b>62,9</b>                         | <b>1 065</b>                             | <b>84 095</b>                        |
| 45 Kraftfahrzeughandel; Instandhaltung und<br>Reparatur von Kraftfahrzeugen   | 12                 | 1                              | 13         | 13   | –                                   | 38                                       | 5 321                                |
| 46 Großhandel (ohne Kraftfahrzeuge)   | 31                 | 23                             | 54         | 36   | 50,0                                | 726                                      | 23 320                               |
| 47 Einzelhandel (ohne Kraftfahrzeuge)   | 76                 | 15                             | 91         | 48   | 89,6                                | 301                                      | 55 455                               |
| <b>H Verkehr und Lagerei</b>  | <b>56</b>          | <b>17</b>                      | <b>73</b>  | <b>42</b>  | <b>73,8</b>                         | <b>501</b>                               | <b>42 029</b>                        |
| 49 Landverkehr; Transport in Rohrleitungen  | 17                 | 8                              | 25         | 18   | 38,9                                | 130                                      | 6 912                                |
| 50 Schifffahrt  | –                  | –                              | –          | –  | x                                   | –  | –                                    |
| 51 Luftfahrt  | –                  | –                              | –          | –  | x                                   | –  | –                                    |
| 52 Lagerei; sonstige Dienstleistungen für den Verkehr   | 29                 | 4                              | 33         | 14   | 135,7                               | 187                                      | 31 678                               |
| 53 Post-, Kurier- und Expressdienste  | 10                 | 5                              | 15         | 10   | 50,0                                | 184                                      | 3 439                                |
| <b>I Gastgewerbe</b>  | <b>76</b>          | <b>15</b>                      | <b>91</b>  | <b>67</b>  | <b>35,8</b>                         | <b>478</b>                               | <b>28 667</b>                        |
| 55 Beherbergung   | 4                  | –                              | 4          | 3  | 33,3                                | 3  | 1 187                                |
| 56 Gastronomie  | 72                 | 15                             | 87         | 64   | 35,9                                | 475                                      | 27 480                               |
| <b>J Information und Kommunikation</b>  | <b>41</b>          | <b>7</b>                       | <b>48</b>  | <b>40</b>  | <b>20,0</b>                         | <b>252</b>                               | <b>37 185</b>                        |
| 58 Verlagswesen   | 2                  | 1                              | 3          | 5  | - 40,0                              | ·  | ·                                    |
| 59 Herstellung, Verleih und Vertrieb von Filmen<br>und Fernsehprogrammen; Kinos; Tonstudios<br>und Verlegen von Musik | 10                 | 1                              | 11         | 2  | 450,0                               | 36                                       | 8 094                                |
| 60 Rundfunkveranstalter   | 1                  | –                              | 1          | 1  | –                                   | ·  | ·                                    |
| 61 Telekommunikation  | –                  | –                              | –          | –  | x                                   | –  | –                                    |
| 62 Erbringung von Dienstleistungen<br>der Informationstechnologie   | 24                 | 4                              | 28         | 27   | 3,7                                 | 210                                      | 26 551                               |
| 63 Informationsdienstleistungen   | 4                  | 1                              | 5          | 5  | –                                   | ·  | 1 854                                |
| <b>K Finanz- und Versicherungsdienstleistungen</b>  | <b>18</b>          | <b>3</b>                       | <b>21</b>  | <b>16</b>  | <b>31,3</b>                         | <b>·</b>                                 | <b>110 692</b>                       |
| 64 Finanzdienstleistungen   | 12                 | 2                              | 14         | 11   | 27,3                                | 2  | 84 887                               |
| 65 Versicherungen und Pensionskassen  | –                  | –                              | –          | –  | x                                   | –  | –                                    |
| 66 Mit Finanz- und Versicherungsdienstleistungen<br>verbundene Tätigkeiten  | 6                  | 1                              | 7          | 5  | 40,0                                | ·  | 25 805                               |
| <b>L Grundstücks- und Wohnungswesen</b>   | <b>47</b>          | <b>18</b>                      | <b>65</b>  | <b>26</b>  | <b>150,0</b>                        | <b>·</b>                                 | <b>160 447</b>                       |
| 68 Grundstücks- und Wohnungswesen   | 47                 | 18                             | 65         | 26   | 150,0                               | ·  | 160 447                              |

### noch 3. Unternehmensinsolvenzen in Hamburg 2024 nach Wirtschaftszweigen

| Wirtschaftszweig<br>(WZ 2008)   | Insolvenzverfahren |                                |            | Dagegen<br>im Vorjahr:<br>Verfahren<br>insgesamt | Veränderung<br>gegenüber<br>Vorjahr | Arbeit-<br>nehmer:<br>innen <sup>1</sup> | Voraus-<br>sichtliche<br>Forderungen |
|---|--------------------|--------------------------------|------------|--|-------------------------------------|--|--------------------------------------|
|   | eröffnet           | mangels<br>Masse<br>abgewiesen | insgesamt  |  |                                     |  |                                      |
|   | Anzahl             |                                |            |  | %                                   | Anzahl                                   | 1 000 Euro                           |
| <b>M Freiberufliche, wissenschaftliche und technische Dienstleistungen</b>  | <b>79</b>          | <b>22</b>                      | <b>101</b> | <b>110</b>                                       | <b>- 8,2</b>                        | <b>249</b>                               | <b>138 742</b>                       |
| 69 Rechts- und Steuerberatung, Wirtschaftsprüfung   | 2                  | –                              | 2          | 4  | - 50,0                              | •  | •                                    |
| 70 Verwaltung und Führung von Unternehmen, Unternehmensberatung   | 31                 | 19                             | 50         | 60   | - 16,7                              | 131                                      | 118 386                              |
| 71 Architektur- und Ingenieurbüros; technische, physikalische und chemische Untersuchung                          | 7                  | –                              | 7          | 10   | - 30,0                              | •  | 8 535                                |
| 72 Forschung und Entwicklung  | 1                  | –                              | 1          | 3  | - 66,7                              | •  | •                                    |
| 73 Werbung und Marktforschung   | 25                 | 2                              | 27         | 21   | 28,6                                | 87                                       | 8 586                                |
| 74 Freiberufliche, wissenschaftliche und technische Tätigkeiten   | 13                 | 1                              | 14         | 12   | 16,7                                | •  | 2 075                                |
| 75 Veterinärwesen   | –                  | –                              | –          | –  | x                                   | –  | –                                    |
| <b>N Sonstige wirtschaftliche Dienstleistungen</b>  | <b>55</b>          | <b>13</b>                      | <b>68</b>  | <b>84</b>  | <b>- 19,0</b>                       | <b>771</b>                               | <b>49 231</b>                        |
| 77 Vermietung von beweglichen Sachen  | 3                  | 1                              | 4          | 3  | 33,3                                | •  | 2 674                                |
| 78 Vermittlung und Überlassung von Arbeitskräften   | 11                 | 3                              | 14         | 11   | 27,3                                | 467                                      | 14 428                               |
| 79 Reisebüros, Reiseveranstalter und Erbringung sonstiger Reservierungsdienstleistungen                           | 7                  | 1                              | 8          | 5  | 60,0                                | 20                                       | •                                    |
| 80 Wach- und Sicherheitsdienste sowie Detekteien  | 2                  | –                              | 2          | 5  | - 60,0                              | •  | •                                    |
| 81 Garten- und Landschaftsbau; Gebäudebetreuung   | 26                 | 8                              | 34         | 39   | - 12,8                              | 245                                      | 25 383                               |
| 82 Erbringung von wirtschaftlichen Dienstleistungen für Unternehmen und Privatpersonen, anderweitig nicht genannt | 6                  | –                              | 6          | 21   | - 71,4                              | 18                                       | 3 713                                |
| <b>O Öffentliche Verwaltung, Verteidigung; Sozialversicherung</b>   | <b>–</b>           | <b>–</b>                       | <b>–</b>   | <b>–</b>   | <b>x</b>                            | <b>–</b>                                 | <b>–</b>                             |
| <b>P Erziehung und Unterricht</b>   | <b>18</b>          | <b>2</b>                       | <b>20</b>  | <b>9</b>   | <b>122,2</b>                        | <b>149</b>                               | <b>5 927</b>                         |
| 85 Erziehung und Unterricht   | 18                 | 2                              | 20         | 9  | 122,2                               | 149                                      | 5 927                                |
| <b>Q Gesundheits- und Sozialwesen</b>   | <b>18</b>          | <b>1</b>                       | <b>19</b>  | <b>20</b>  | <b>- 5,0</b>                        | <b>205</b>                               | <b>17 034</b>                        |
| 86 Gesundheitswesen   | 12                 | 1                              | 13         | 12   | 8,3                                 | 119                                      | 15 173                               |
| 87 Heime (ohne Erholungs- und Ferienheime)  | –                  | –                              | –          | –  | x                                   | –  | –                                    |
| 88 Sozialwesen (ohne Heime)   | 6                  | –                              | 6          | 8  | - 25,0                              | 86                                       | 1 861                                |
| <b>R Kunst, Unterhaltung und Erholung</b>   | <b>17</b>          | <b>3</b>                       | <b>20</b>  | <b>28</b>  | <b>- 28,6</b>                       | <b>•</b>                                 | <b>4 152</b>                         |
| 90 Kreative, künstlerische und unterhaltende Tätigkeiten  | 8                  | 1                              | 9          | 17   | - 47,1                              | 3  | •                                    |
| 91 Bibliotheken, Archive, Museen, zoologische und ähnliche Gärten   | –                  | –                              | –          | –  | x                                   | –  | –                                    |
| 92 Spiel-, Wett- und Lotteriewesen  | 1                  | –                              | 1          | 2  | - 50,0                              | •  | •                                    |
| 93 Dienstleistungen des Sports, der Unterhaltung und Erholung   | 8                  | 2                              | 10         | 9  | 11,1                                | 38                                       | 2 134                                |
| <b>S Sonstige Dienstleistungen</b>  | <b>19</b>          | <b>10</b>                      | <b>29</b>  | <b>29</b>  | <b>–</b>                            | <b>41</b>                                | <b>6 303</b>                         |
| 94 Interessenvertretungen sowie kirchliche und sonstige religiöse Vereinigungen                                   | –                  | 4                              | 4          | 4  | –                                   | •  | 244                                  |
| 95 Reparatur von Datenverarbeitungsgeräten und Gebrauchsgütern  | 3                  | –                              | 3          | 1  | 200,0                               | 22                                       | 3 304                                |
| 96 Erbringung von sonstigen überwiegend persönlichen Dienstleistungen   | 16                 | 6                              | 22         | 24   | - 8,3                               | •  | 2 755                                |

<sup>1</sup> Die Anzahl der betroffenen Arbeitnehmer:innen ist nicht bei allen Insolvenzverfahren bekannt. Die nachgewiesene Zahl ist daher unvollständig.

#### 4. Unternehmensinsolvenzen in Hamburg 2024 nach Sitz der Schuldner:innen

| Bezirk   | Insolvenzverfahren |                                |            | Dagegen<br>im Vorjahr:<br>Verfahren<br>insgesamt | Veränderung<br>gegenüber<br>Vorjahr | Arbeit-<br>nehmer:<br>innen <sup>1</sup> | Voraus-<br>sichtliche<br>Forderungen |
|--|--------------------|--------------------------------|------------|--|-------------------------------------|--|--------------------------------------|
|  | eröffnet           | mangels<br>Masse<br>abgewiesen | insgesamt  |  |                                     |  |                                      |
|  | Anzahl             |                                |            |  | %                                   | Anzahl                                   | 1 000 Euro                           |
| <b>Hamburg insgesamt<sup>2</sup></b>           | <b>663</b>         | <b>186</b>                     | <b>849</b> | <b>679</b>                                       | <b>25,0</b>                         | <b>4 199</b>                             | <b>736 247</b>                       |
| davon  |                    |                                |            |  |                                     |  |                                      |
| außerhalb Hamburgs oder unbekannt <sup>3</sup> | 24                 | 4                              | 28         | 42   | - 33,3                              | 145                                      | 16 583                               |
| Bezirke insgesamt                              | 639                | 182                            | 821        | 637  | 28,9                                | 4 054                                    | 719 664                              |
| Hamburg-Mitte                                  | 188                | 66                             | 254        | 180  | 41,1                                | 1 466                                    | 384 201                              |
| Altona   | 91                 | 18                             | 109        | 93   | 17,2                                | 472                                      | 118 700                              |
| Eimsbüttel                                     | 95                 | 24                             | 119        | 80   | 48,8                                | 378                                      | 92 030                               |
| Hamburg-Nord                                   | 113                | 24                             | 137        | 103  | 33,0                                | 1 278                                    | 64 525                               |
| Wandsbek                                       | 91                 | 24                             | 115        | 114  | 0,9                                 | 202                                      | 29 824                               |
| Bergedorf                                      | 23                 | 7                              | 30         | 25   | 20,0                                | 32                                       | 7 174                                |
| Harburg  | 38                 | 19                             | 57         | 42   | 35,7                                | 226                                      | 23 210                               |

<sup>1</sup> Die Anzahl der betroffenen Arbeitnehmer:innen ist nicht bei allen Insolvenzverfahren bekannt. Die nachgewiesene Zahl ist daher unvollständig.

<sup>2</sup> alle in Hamburg beantragten Insolvenzverfahren von Unternehmen

<sup>3</sup> Schuldner:innen mit Sitz in Deutschland, aber außerhalb Hamburgs, außerhalb Deutschlands oder unbekannt

## 5. Unternehmensinsolvenzen ausgewählter Wirtschaftszweige und Rechtsformen in Hamburg 2024 nach Bezirken

| Bezirk   | Verfahren<br>ins-<br>gesamt | Darunter                            |                 |   |                  |   |                                    |                                  |                   |                             |
|--|-----------------------------|-------------------------------------|-----------------|---|------------------|---|------------------------------------|----------------------------------|-------------------|-----------------------------|
|  |                             | nach Wirtschaftszweigen             |                 |   |                  |   |                                    | nach Rechtsformen                |                   |                             |
|  |                             | Ver-<br>arbei-<br>tendes<br>Gewerbe | Bau-<br>gewerbe | Handel;<br>Instand-<br>haltung<br>und<br>Reparatur<br>von Kfz | Gast-<br>gewerbe | Verkehr u.<br>Lagerei;<br>Information<br>und<br>Kommuni-<br>kation <sup>1</sup> | Dienst-<br>leistungen <sup>2</sup> | Personen-<br>gesell-<br>schaften | GmbH <sup>3</sup> | Einzel-<br>unter-<br>nehmen |
|  | Anzahl                      |                                     |                 |   |                  |   |                                    |                                  |                   |                             |
| Hamburg insgesamt <sup>4</sup>   | 849                         | 34                                  | 99              | 158   | 91               | 121   | 219                                | 62                               | 535               | 240                         |
| darunter<br>Schuldner:innen mit<br>Sitz außerhalb<br>Hamburgs oder<br>unbekannt <sup>5</sup> | 28                          | –                                   | 3               | 1   | 3                | 6   | 12                                 | 3                                | 13                | 9                           |
| Hamburg-Mitte  | 254                         | 9                                   | 18              | 51  | 23               | 37  | 68                                 | 27                               | 193               | 32                          |
| Altona   | 109                         | 8                                   | 6               | 26  | 13               | 10  | 30                                 | 11                               | 64                | 33                          |
| Eimsbüttel   | 119                         | 7                                   | 15              | 17  | 11               | 21  | 30                                 | 5                                | 76                | 35                          |
| Hamburg-Nord   | 137                         | 4                                   | 14              | 25  | 22               | 19  | 33                                 | 6                                | 85                | 45                          |
| Wandsbek   | 115                         | 4                                   | 21              | 21  | 10               | 16  | 28                                 | 4                                | 56                | 54                          |
| Bergedorf  | 30                          | –                                   | 6               | 9   | 4                | 3   | 5                                  | 2                                | 15                | 12                          |
| Harburg  | 57                          | 2                                   | 16              | 8   | 5                | 9   | 13                                 | 4                                | 33                | 20                          |

<sup>1</sup> WZ2008-Bereiche H und J

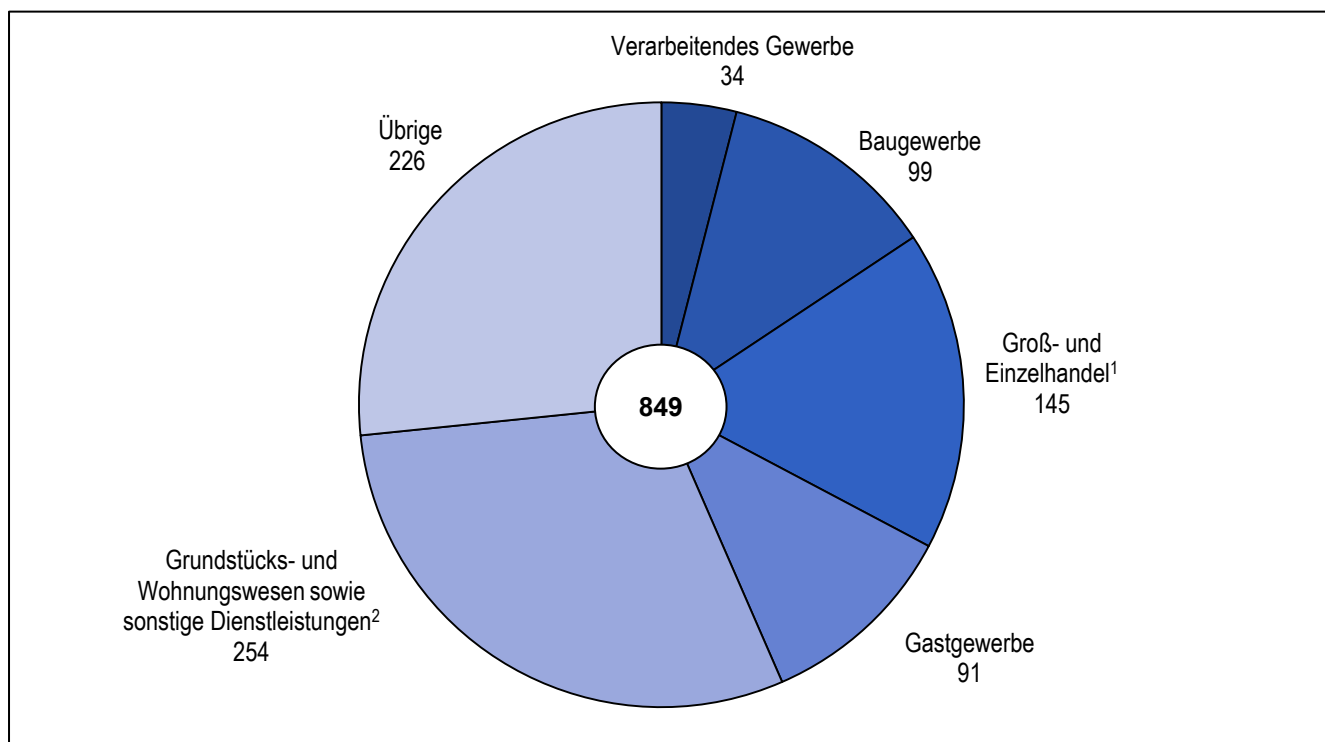
<sup>2</sup> WZ2008-Bereiche K, M, N, S

<sup>3</sup> einschließlich Unternehmersgesellschaften (haftungsbeschränkt)

<sup>4</sup> alle in Hamburg beantragten Insolvenzverfahren von Unternehmen

<sup>5</sup> Schuldner:innen mit Sitz in Deutschland, aber außerhalb Hamburgs, außerhalb Deutschlands oder unbekannt

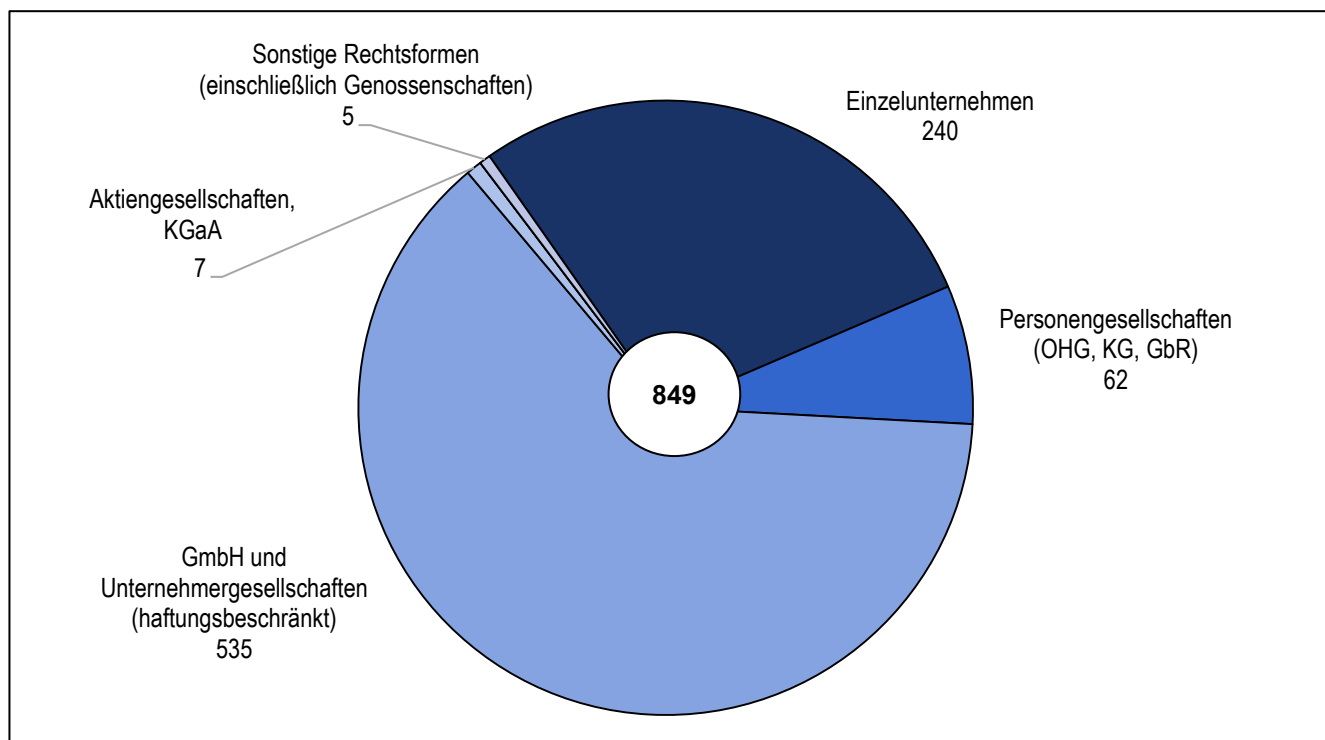
**Abbildung 1: Anzahl der Unternehmensinsolvenzen in Hamburg 2024 nach Wirtschaftszweigen**



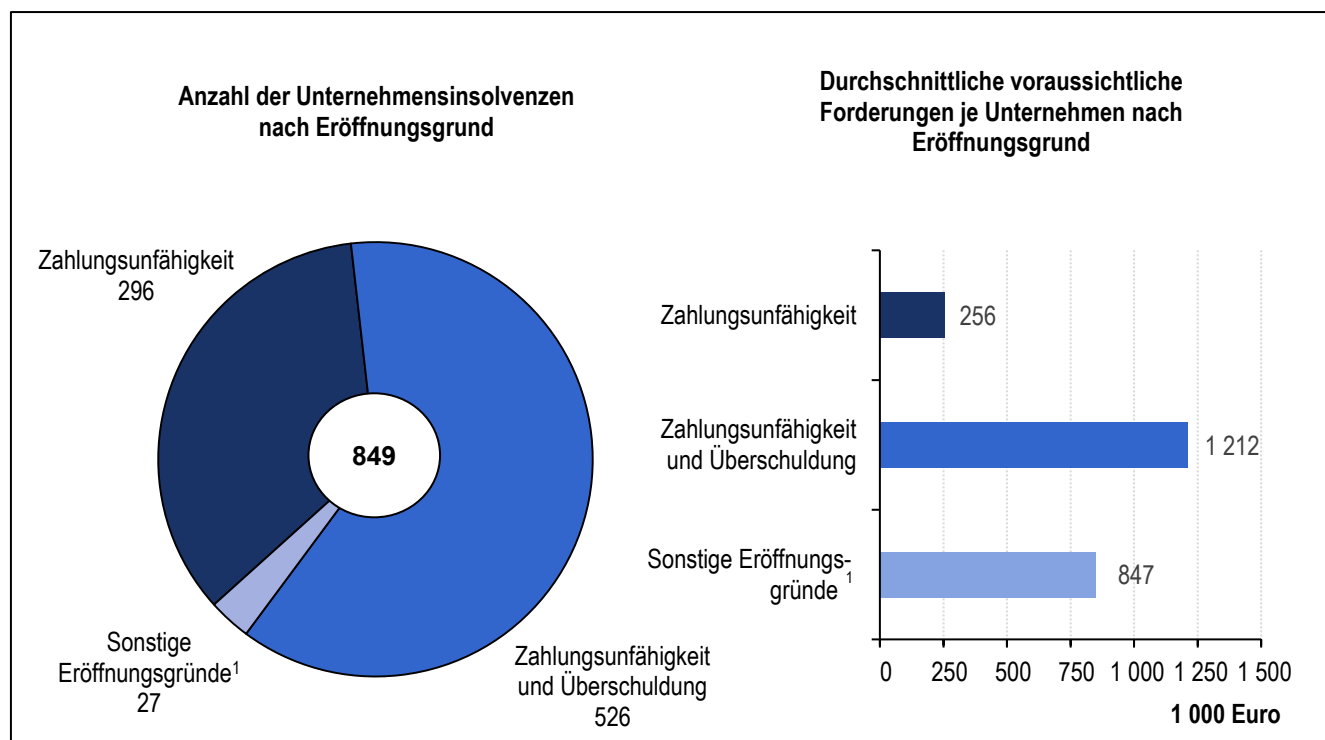
<sup>1</sup> ohne Kfz-Handel

<sup>2</sup> einschließlich freiberufliche, wissenschaftliche und technische Dienstleistungen, sonstige wirtschaftliche Dienstleistungen sowie Kunst, Unterhaltung und Erholung

**Abbildung 2: Anzahl der Unternehmensinsolvenzen in Hamburg 2024 nach Rechtsformen**

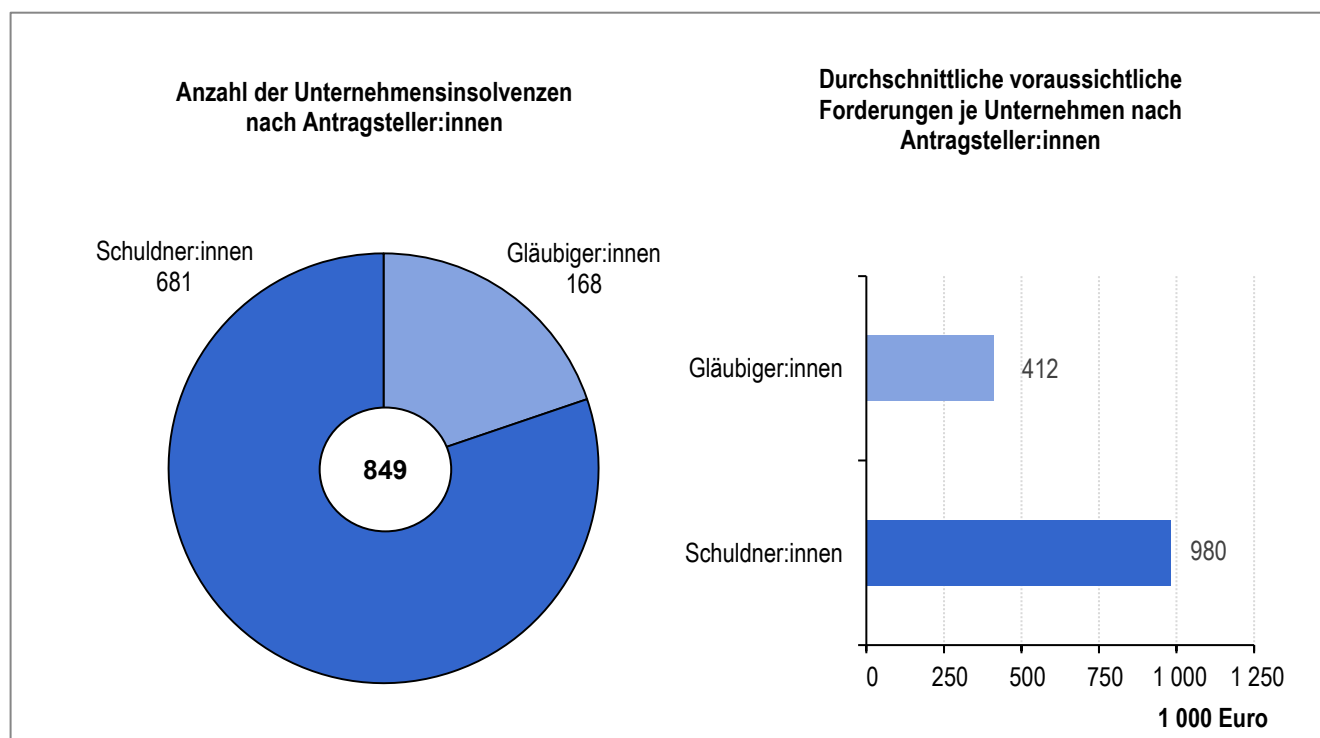


**Abbildung 3: Anzahl der Unternehmensinsolvenzen sowie durchschnittliche voraussichtliche Forderungen je Unternehmen in Hamburg 2024 nach Eröffnungsgrund**



<sup>1</sup> drohende Zahlungsunfähigkeit; Überschuldung; drohende Zahlungsunfähigkeit und Überschuldung

**Abbildung 4: Anzahl der Unternehmensinsolvenzen sowie durchschnittliche voraussichtliche Forderungen je Unternehmen in Hamburg 2024 nach Antragsteller:innen**



## 6. Verbraucherinsolvenzen<sup>1</sup> in Hamburg 2024 nach Wohnsitz der Schuldner:innen

| Bezirk   | Insolvenzverfahren |                                |   |              | Dagegen<br>im Vorjahr:<br>Verfahren<br>insgesamt | Veränderung<br>gegenüber<br>Vorjahr | Voraus-<br>sichtliche<br>Forderungen |
|--|--------------------|--------------------------------|---|--------------|--|-------------------------------------|--------------------------------------|
|  | eröffnet           | mangels<br>Masse<br>abgewiesen | Schulden-<br>bereini-<br>gungsplan<br>ange-<br>nommen | insgesamt    |  |                                     |                                      |
|  | Anzahl             |                                |   |              |  | %                                   | 1 000 Euro                           |
| <b>Hamburg insgesamt<sup>2</sup></b>           | <b>2 281</b>       | <b>15</b>                      | <b>4</b>  | <b>2 300</b> | <b>2 125</b>                                     | <b>8,2</b>                          | <b>86 537</b>                        |
| davon  |                    |                                |   |              |  |                                     |                                      |
| außerhalb Hamburgs oder unbekannt <sup>3</sup> | 7                  | –                              | –   | 7            | 2  | 250,0                               | 150                                  |
| Bezirke insgesamt                              | 2 274              | 15                             | 4   | 2 293        | 2 123  | 8,0                                 | 86 387                               |
| Hamburg-Mitte                                  | 510                | 4                              | –   | 514          | 424  | 21,2                                | 16 990                               |
| Altona   | 266                | 1                              | –   | 267          | 308  | - 13,3                              | 11 906                               |
| Eimsbüttel                                     | 221                | 1                              | –   | 222          | 221  | 0,5                                 | 8 817                                |
| Hamburg-Nord                                   | 312                | 1                              | 3   | 316          | 301  | 5,0                                 | 12 316                               |
| Wandsbek                                       | 486                | 3                              | 1   | 490          | 456  | 7,5                                 | 20 482                               |
| Bergedorf                                      | 156                | 2                              | –   | 158          | 157  | 0,6                                 | 5 381                                |
| Harburg  | 323                | 3                              | –   | 326          | 256  | 27,3                                | 10 495                               |

<sup>1</sup> ohne ehemals selbstständig Tätige mit vereinfachtem Verfahren

<sup>2</sup> alle in Hamburg beantragten Insolvenzverfahren von Verbraucher:innen

<sup>3</sup> Schuldner:innen mit Wohnsitz in Deutschland, aber außerhalb Hamburgs, außerhalb Deutschlands oder unbekannt

## 7. Insolvenzen übriger Schuldner:innen in Hamburg 2024 nach Personengruppen und Bezirken

| Bezirk   | Verfahren<br>insgesamt | Natürliche<br>Personen als<br>Gesellschafter:<br>innen<br>u. Ä. | Ehemals selbstständig Tätige |                                       |                                   | Verbraucher:<br>innen | Nachlässe und<br>Gesamtgut |
|--|------------------------|---|------------------------------|---------------------------------------|-----------------------------------|-----------------------|----------------------------|
|  |                        |   | Verfahren<br>insgesamt       | davon                                 |                                   |                       |                            |
|  |                        |   |                              | mit Regel-<br>insolvenz-<br>verfahren | mit<br>vereinfachtem<br>Verfahren |                       |                            |
|  | Anzahl                 |   |                              |                                       |                                   |                       |                            |
| Hamburg insgesamt <sup>1</sup>   | 3 209                  | 14  | 857                          | 315                                   | 542                               | 2 300                 | 38                         |
| darunter<br>Schuldner:innen mit<br>Wohnsitz außerhalb<br>Hamburgs oder<br>unbekannt <sup>2</sup> | 17                     | 1   | 9                            | 5                                     | 4                                 | 7                     | –                          |
| Hamburg-Mitte  | 726                    | –   | 206                          | 77                                    | 129                               | 514                   | 6                          |
| Altona   | 388                    | 3   | 114                          | 39                                    | 75                                | 267                   | 4                          |
| Eimsbüttel   | 316                    | 5   | 82                           | 27                                    | 55                                | 222                   | 7                          |
| Hamburg-Nord   | 459                    | 3   | 130                          | 44                                    | 86                                | 316                   | 10                         |
| Wandsbek   | 661                    | 1   | 164                          | 71                                    | 93                                | 490                   | 6                          |
| Bergedorf  | 214                    | 1   | 53                           | 16                                    | 37                                | 158                   | 2                          |
| Harburg  | 428                    | –   | 99                           | 36                                    | 63                                | 326                   | 3                          |

<sup>1</sup> alle in Hamburg beantragten Insolvenzverfahren übriger Schuldner:innen

<sup>2</sup> Schuldner:innen mit Wohnsitz in Deutschland, aber außerhalb Hamburgs, außerhalb Deutschlands oder unbekannt



## 8. Insolvenzen in Hamburg 2024 nach Monaten

| Monat            | Insolvenz-<br>verfahren<br>insgesamt | Davon       |                       |   |   | Arbeitnehmer:<br>innen <sup>2</sup> | Voraussichtliche<br>Forderungen |
|------------------|--------------------------------------|-------------|-----------------------|---|---|-------------------------------------|---------------------------------|
|                  |                                      | Unternehmen | Verbraucher:<br>innen | ehemals<br>selbstständig<br>Tätige <sup>1</sup> | natürliche<br>Personen als<br>Gesellschafter:<br>innen u. Ä.,<br>Nachlässe und<br>Gesamtgut |                                     |                                 |
|                  | Anzahl                               |             |                       |   |   |                                     | 1 000 Euro                      |
| Insgesamt        | 4 058                                | 849         | 2 300                 | 857   | 52  | 4 199                               | 1 091 256                       |
| Durchschnittlich | 338                                  | 71          | 192                   | 71  | 4   | 350                                 | 90 938                          |
| Januar           | 342                                  | 66          | 196                   | 74  | 6   | 280                                 | 135 998                         |
| Februar          | 362                                  | 67          | 220                   | 73  | 2   | 193                                 | 34 611                          |
| März             | 330                                  | 60          | 185                   | 76  | 9   | 125                                 | 134 355                         |
| April            | 376                                  | 84          | 199                   | 89  | 4   | 598                                 | 111 084                         |
| Mai              | 296                                  | 88          | 148                   | 58  | 2   | 519                                 | 77 229                          |
| Juni             | 316                                  | 63          | 181                   | 66  | 6   | 176                                 | 36 985                          |
| Juli             | 392                                  | 64          | 247                   | 77  | 4   | 140                                 | 61 568                          |
| August           | 319                                  | 66          | 184                   | 62  | 7   | 200                                 | 43 129                          |
| September        | 310                                  | 64          | 177                   | 67  | 2   | 395                                 | 84 120                          |
| Oktober          | 351                                  | 65          | 210                   | 73  | 3   | 812                                 | 44 409                          |
| November         | 365                                  | 80          | 205                   | 76  | 4   | 268                                 | 219 322                         |
| Dezember         | 299                                  | 82          | 148                   | 66  | 3   | 493                                 | 108 447                         |

<sup>1</sup> Insolvenzverfahren von ehemals selbstständig Tätigen mit Regelinsolvenzverfahren und mit vereinfachtem Verfahren

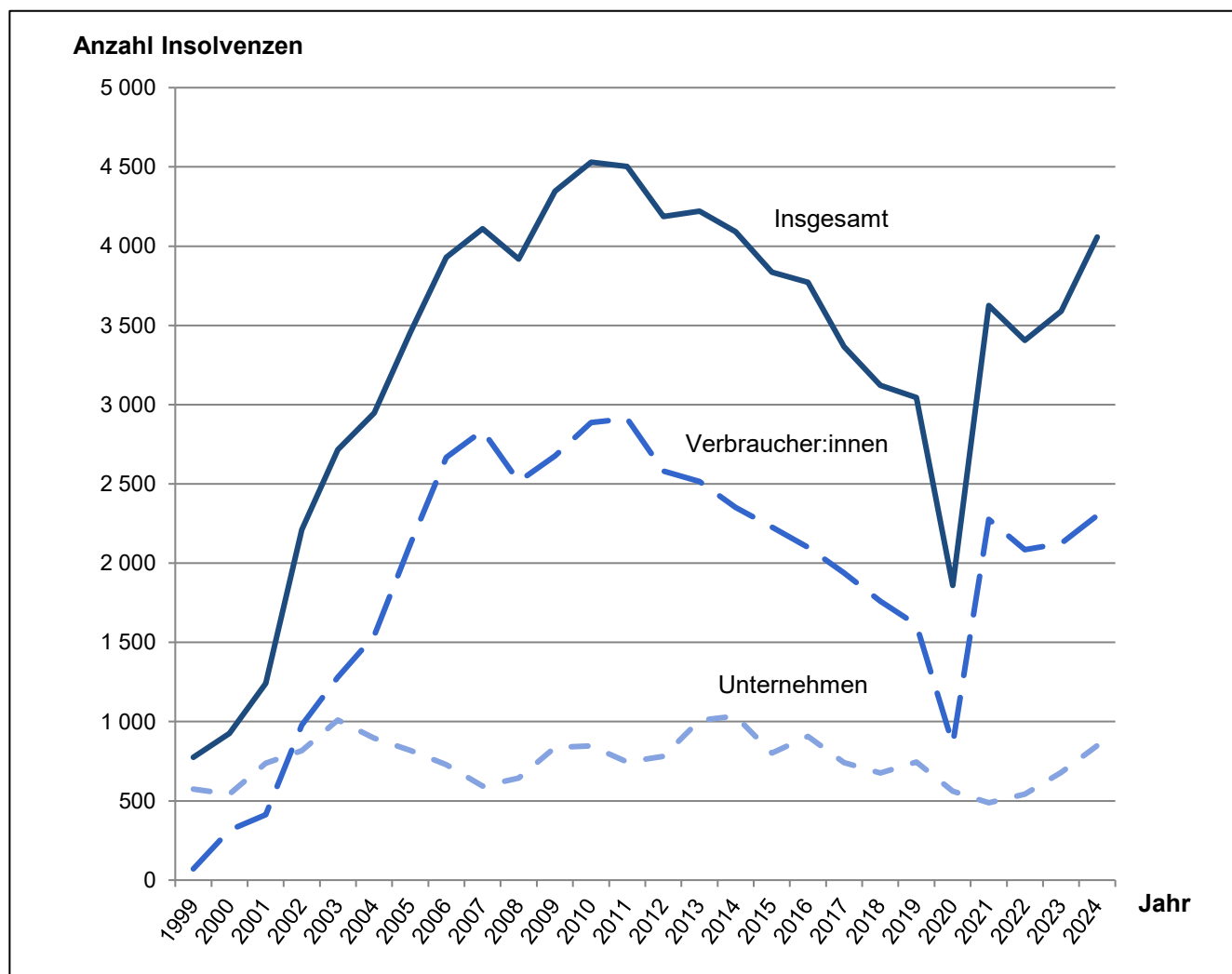
<sup>2</sup> Die Anzahl der betroffenen Arbeitnehmer:innen ist nicht bei allen Insolvenzverfahren bekannt. Die nachgewiesene Zahl ist daher unvollständig.

## 9. Insolvenzen, Arbeitnehmer:innen und voraussichtliche Forderungen in Hamburg 1999 - 2024

| Jahr | Insolvenzverfahren |                              | Darunter            |                                 |                              |                     |                              |
|------|--------------------|------------------------------|---------------------|---------------------------------|------------------------------|---------------------|------------------------------|
|      | insgesamt          | voraussichtliche Forderungen | Unternehmen         |                                 |                              | Verbraucher:innen   |                              |
|      |                    |                              | Verfahren insgesamt | Arbeitnehmer:innen <sup>1</sup> | voraussichtliche Forderungen | Verfahren insgesamt | voraussichtliche Forderungen |
|      | Anzahl             | 1 000 Euro                   | Anzahl              |                                 | 1 000 Euro                   | Anzahl              | 1 000 Euro                   |
| 1999 | 775                | 913 377                      | 575                 | .                               | 888 591                      | 71                  | 8 533                        |
| 2000 | 926                | 821 356                      | 543                 | 2 091                           | 736 373                      | 316                 | 40 188                       |
| 2001 | 1 241              | 1 193 765                    | 737                 | 10 240                          | 998 865                      | 413                 | 56 677                       |
| 2002 | 2 211              | 1 408 136                    | 816                 | 10 168                          | 1 121 671                    | 978                 | 121 497                      |
| 2003 | 2 717              | 1 388 310                    | 1 010               | 8 003                           | 1 206 535                    | 1 281               | 89 080                       |
| 2004 | 2 947              | 741 527                      | 896                 | 13 805                          | 546 767                      | 1 542               | 78 999                       |
| 2005 | 3 455              | 1 276 296                    | 818                 | 2 644                           | 976 155                      | 2 119               | 103 084                      |
| 2006 | 3 929              | 791 006                      | 729                 | 3 066                           | 529 692                      | 2 668               | 128 728                      |
| 2007 | 4 110              | 529 384                      | 593                 | 1 402                           | 247 785                      | 2 837               | 125 977                      |
| 2008 | 3 919              | 684 229                      | 643                 | 2 053                           | 458 727                      | 2 516               | 101 666                      |
| 2009 | 4 346              | 909 906                      | 838                 | 3 007                           | 603 120                      | 2 677               | 120 991                      |
| 2010 | 4 530              | 1 074 697                    | 847                 | 3 765                           | 835 047                      | 2 887               | 108 815                      |
| 2011 | 4 503              | 917 993                      | 745                 | 2 731                           | 685 874                      | 2 912               | 111 574                      |
| 2012 | 4 188              | 2 826 901                    | 781                 | 4 100                           | 2 541 211                    | 2 581               | 102 575                      |
| 2013 | 4 220              | 5 034 752                    | 1 009               | 19 865                          | 4 832 947                    | 2 516               | 88 818                       |
| 2014 | 4 091              | 3 843 818                    | 1 035               | 5 159                           | 3 580 541                    | 2 352               | 109 087                      |
| 2015 | 3 835              | 1 669 729                    | 802                 | 5 370                           | 1 484 470                    | 2 228               | 66 346                       |
| 2016 | 3 772              | 3 476 056                    | 907                 | 2 846                           | 3 269 252                    | 2 099               | 64 578                       |
| 2017 | 3 367              | 2 536 559                    | 741                 | 2 865                           | 2 410 763                    | 1 939               | 57 212                       |
| 2018 | 3 122              | 1 217 973                    | 676                 | 1 923                           | 1 047 406                    | 1 760               | 69 188                       |
| 2019 | 3 044              | 4 248 729                    | 746                 | 6 547                           | 4 109 606                    | 1 612               | 54 951                       |
| 2020 | 1 859              | 925 449                      | 561                 | 9 068                           | 841 969                      | 858                 | 31 580                       |
| 2021 | 3 626              | 513 202                      | 488                 | 1 924                           | 276 520                      | 2 276               | 135 380                      |
| 2022 | 3 406              | 664 376                      | 543                 | 4 944                           | 479 954                      | 2 085               | 70 691                       |
| 2023 | 3 589              | 1 038 995                    | 679                 | 3 918                           | 860 317                      | 2 125               | 73 005                       |
| 2024 | 4 058              | 1 091 256                    | 849                 | 4 199                           | 736 247                      | 2 300               | 86 537                       |

<sup>1</sup> Die Anzahl der betroffenen Arbeitnehmer:innen ist nicht bei allen Insolvenzverfahren bekannt. Die nachgewiesene Zahl ist daher unvollständig.

Abbildung 5: Anzahl der Insolvenzen in Hamburg 1999 bis 2024



## 10. Unternehmensinsolvenzen in Hamburg 1999 - 2024 nach Wirtschaftszweigen

| Jahr | Verfahren<br>insgesamt | Wirtschaftszweig          |            |  |             |  |        |
|------|------------------------|---------------------------|------------|--|-------------|--|--------|
|      |                        | Verarbeitendes<br>Gewerbe | Baugewerbe | Groß- und<br>Einzelhandel <sup>1</sup> | Gastgewerbe | Grundstücks- und<br>Wohnungswesen<br>und sonstige<br>Dienstleistungen <sup>2</sup> | Übrige |
|      |                        | Anzahl                    |            |  |             |  |        |
| 1999 | 575                    | 45                        | 81         | 172                                    | 33          | 166  | 78     |
| 2000 | 543                    | 34                        | 83         | 116                                    | 30          | 195  | 85     |
| 2001 | 737                    | 50                        | 83         | 169                                    | 46          | 254  | 135    |
| 2002 | 816                    | 49                        | 100        | 172                                    | 46          | 328  | 121    |
| 2003 | 1 010                  | 73                        | 163        | 206                                    | 56          | 384  | 128    |
| 2004 | 896                    | 48                        | 135        | 183                                    | 71          | 308  | 151    |
| 2005 | 818                    | 52                        | 104        | 148                                    | 83          | 290  | 141    |
| 2006 | 729                    | 46                        | 100        | 153                                    | 57          | 255  | 118    |
| 2007 | 593                    | 36                        | 79         | 121                                    | 48          | 209  | 100    |
| 2008 | 643                    | 36                        | 75         | 128                                    | 53          | 206  | 145    |
| 2009 | 838                    | 54                        | 95         | 162                                    | 57          | 289  | 181    |
| 2010 | 847                    | 37                        | 101        | 146                                    | 72          | 282  | 209    |
| 2011 | 745                    | 40                        | 69         | 145                                    | 68          | 216  | 207    |
| 2012 | 781                    | 36                        | 94         | 113                                    | 69          | 223  | 246    |
| 2013 | 1 009                  | 46                        | 107        | 157                                    | 72          | 279  | 348    |
| 2014 | 1 035                  | 35                        | 94         | 168                                    | 78          | 344  | 316    |
| 2015 | 802                    | 26                        | 75         | 136                                    | 74          | 280  | 211    |
| 2016 | 907                    | 27                        | 98         | 132                                    | 77          | 329  | 244    |
| 2017 | 741                    | 33                        | 67         | 119                                    | 66          | 269  | 187    |
| 2018 | 676                    | 29                        | 75         | 110                                    | 72          | 234  | 156    |
| 2019 | 746                    | 42                        | 80         | 115                                    | 56          | 249  | 204    |
| 2020 | 561                    | 29                        | 56         | 75                                     | 67          | 194  | 140    |
| 2021 | 488                    | 17                        | 69         | 79                                     | 53          | 157  | 113    |
| 2022 | 543                    | 30                        | 74         | 80                                     | 38          | 180  | 141    |
| 2023 | 679                    | 29                        | 80         | 84                                     | 67          | 277  | 142    |
| 2024 | 849                    | 34                        | 99         | 145                                    | 91          | 254  | 226    |

<sup>1</sup> ohne Kfz-Handel

<sup>2</sup> einschließlich freiberufliche, wissenschaftliche und technische Dienstleistungen, sonstige wirtschaftliche Dienstleistungen sowie Kunst, Unterhaltung und Erholung