

STATISTISCHE BERICHTE

Kennziffer: E I 1 - m 7/24 HH

Verarbeitendes Gewerbe sowie Bergbau und Gewinnung von Steinen und Erden in Hamburg Juli 2024

- Vorläufige Ergebnisse -

Herausgegeben am: 16. September 2024

Impressum

Statistische Berichte

Herausgeber:

Statistisches Amt für Hamburg und Schleswig-Holstein

– Anstalt des öffentlichen Rechts –

Steckelhörn 12

20457 Hamburg

Auskunft zu dieser Veröffentlichung:

Christian Reinke

Telefon: 0431 6895-9242

E-Mail: ProduzierendesGewerbe@statistik-nord.de

Auskunftsdienst:

E-Mail: info@statistik-nord.de

Auskünfte: 040 42831-1766

Internet: www.statistik-nord.de

© Statistisches Amt für Hamburg und Schleswig-Holstein, Hamburg 2024

Auszugsweise Vervielfältigung und Verbreitung mit Quellenangabe gestattet.

Sofern in den Produkten auf das Vorhandensein von Copyrightrechten Dritter hingewiesen wird, sind die in deren Produkten ausgewiesenen Copyrightbestimmungen zu wahren. Alle übrigen Rechte bleiben vorbehalten.

Zeichenerklärung:

0	weniger als die Hälfte von 1 in der letzten besetzten Stelle, jedoch mehr als nichts
–	nichts vorhanden (genau Null)
...	Angabe fällt später an
·	Zahlenwert unbekannt oder geheim zu halten
X	Tabellenfach gesperrt, weil Aussage nicht sinnvoll
a. n. g.	anderweitig nicht genannt
u. dgl.	und dergleichen
H. v.	Herstellung von

Inhaltsverzeichnis

	Seite
Impressum/Zeichenerklärung	2
Methodische Hinweise	4

Tabellenteil

1. Betriebe, Tätige Personen, geleistete Arbeitsstunden und Bruttoentgelte im Verarbeitenden Gewerbe sowie Bergbau und Gewinnung von Steinen und Erden in Hamburg im Juli 2024 nach Wirtschaftszweigen (Vorläufige Ergebnisse)	6
2. Umsatz der Betriebe im Verarbeitenden Gewerbe sowie Bergbau und Gewinnung von Steinen und Erden in Hamburg im Juli 2024 nach Wirtschaftszweigen (Vorläufige Ergebnisse)	9
3. Tätige Personen und Umsatz der fachlichen Betriebsteile im Verarbeitenden Gewerbe sowie Bergbau und Gewinnung von Steinen und Erden in Hamburg im Juli 2024 nach Wirtschaftszweigen (Vorläufige Ergebnisse)	12
4. Auftragseingang der fachlichen Betriebsteile in ausgewählten Bereichen des Verarbeitenden Gewerbes in Hamburg im Juli 2024 (Vorläufige Ergebnisse)	16
5. Betriebe, Tätige Personen, geleistete Arbeitsstunden, Bruttoentgelte und Umsatz im Verarbeitenden Gewerbe sowie Bergbau und Gewinnung von Steinen und Erden in Hamburg 2008 bis 2024 (Aktuelles Jahr = Vorläufige Ergebnisse)	18

Grafiken

1. Tätige Personen, Gesamtumsatz und Auslandsumsatz der Betriebe im Verarbeitenden Gewerbe sowie Bergbau und Gewinnung von Steinen und Erden in Hamburg nach Monaten 2023 bis 2024 (Aktuelles Jahr = Vorläufige Ergebnisse)	19
2. Tätige Personen der Betriebe im Verarbeitenden Gewerbe sowie Bergbau und Gewinnung von Steinen und Erden in Hamburg im Juli 2024 - Veränderung in ausgewählten Wirtschaftszweigen gegenüber dem Vorjahresmonat (Vorläufige Ergebnisse)	20
3. Umsatz der Betriebe im Verarbeitenden Gewerbe sowie Bergbau und Gewinnung von Steinen und Erden in Hamburg im Juli 2024 - Veränderung in ausgewählten Wirtschaftszweigen gegenüber dem Vorjahresmonat (Vorläufige Ergebnisse)	21

Methodische Hinweise

Ab Berichtsmonat Januar 2009 werden die Ergebnisse des Monatsberichts für Betriebe des Verarbeitenden Gewerbes sowie des Bergbaus und der Gewinnung von Steinen und Erden in der fachlichen Gliederung der „Klassifikation der Wirtschaftszweige, Ausgabe 2008 (WZ 2008)“ nachgewiesen. Mit der Einführung der WZ 2008 wird die Verordnung (EG) Nr. 1893/2006 des Europäischen Parlaments und des Rates vom 20. Dezember 2006 (ABl. Nr. L 393 S. 1) zur Einführung der Statistischen Systematik der Wirtschaftszweige in der Europäischen Gemeinschaft (NACE Rev.2) umgesetzt.

Die Anwendung der neuen Klassifikation hat Auswirkungen auf den Berichtskreis der Statistiken im Produzierenden Gewerbe, weil einige Tätigkeiten innerhalb des Produzierenden Gewerbes umgruppiert, andere zusätzlich aufgenommen oder ausgegliedert wurden. Darüber hinaus erfolgt die Kodierung der Wirtschaftszweige nunmehr nach einem neuen Nummerierungssystem. An der Periodizität der Erhebung und den Erhebungsmerkmalen selbst hat sich im Wesentlichen nichts geändert.

Infolge der strukturellen Veränderungen beim Produzierenden Gewerbe durch den Übergang auf die WZ 2008 zählen jetzt zum Beispiel die Branchen des Verlagsgewerbes und des Recyclings nicht mehr zum Verarbeitenden Gewerbe. Auch innerhalb des Verarbeitenden Gewerbes wurden mit der WZ 2008 erhebliche Anpassungen bei der Zusammensetzung der Wirtschaftszweige vorgenommen. So werden künftig Montage- und Installationsleistungen in eigenständigen Klassen der WZ 2008 nachgewiesen.

Nicht mehr zum Verarbeitenden Gewerbe zählen Betriebe, die schwerpunktmäßig fremdbezogene Waren in eigenem Namen verkaufen und kein Eigentum an den verarbeiteten Inputmaterialien besaßen (Converter). Diese Einheiten werden künftig in der Regel dem Handel oder den Dienstleistungen zugerechnet.

Neben den Angaben für die Wirtschaftszweiggliederungen der WZ 2008 werden auch Ergebnisse für die Hauptgruppen „Vorleistungsgüter, Investitionsgüter, Gebrauchsgüter, Verbrauchsgüter und Energie“ veröffentlicht. Die Verordnung (EG) Nr. 656/2007 der Kommission vom 14. Juni 2007 (ABl. EU Nr. L 155 S. 3) legt die Definition der Hauptgruppen fest.

Um einen korrekten Vergleich zu ermöglichen, wurden die Ergebnisse des Jahres 2008 auf die WZ 2008 umgeschlüsselt.

Berichtskreis

Der **Berichtskreis** des Monatsberichts für Betriebe umfasst:

Sämtliche Betriebe des Wirtschaftsbereichs Verarbeitendes Gewerbe sowie Bergbau und Gewinnung von Steinen und Erden mit mindestens 50 tätigen Personen, unabhängig davon, ob diese Betriebe zu Rechtlichen Einheiten dieses Wirtschaftsbereichs gehören, oder zu Rechtlichen Einheiten, deren wirtschaftlicher Schwerpunkt außerhalb des Produzierenden Gewerbes liegt. Der Berichtskreis wird jeweils zum Januar eines Berichtsjahres auf der Grundlage der Daten zur Anzahl der tätigen Personen im September des Vorjahres neu festgelegt. Die erstmalige Einbeziehung von „Aufsteigern“ bzw. die Nichtberücksichtigung von „Absteigern“ führt zu Jahresbeginn regelmäßig zu geringfügigen Sprüngen in den nachgewiesenen Zeitreihen.

Darstellung der Ergebnisse

Bei Betrieben werden die Merkmale „Tätige Personen“ und „Umsatz“ sowohl für Betriebe als auch für fachliche Betriebsteile aufbereitet. Bei der Aufbereitung für Betriebe (Tabellen 1, 2, 5, 6) werden die Ergebnisse nach örtlichen Betriebseinheiten aufgerechnet, d. h., es werden kombinierte Betriebe (Betriebe mit fachlichen Betriebsteilen in mehreren WZ 2008-Klassen, z. B. Maschinenbau und Gießerei) mit den Angaben für den gesamten Betrieb der WZ 2008-Klasse zugerechnet, in der das wirtschaftliche Schwergewicht des Betriebes liegt.

In der Aufbereitung für fachliche Betriebsteile (Tabellen 3, 4) werden dagegen die Ergebnisse der fachlichen Betriebsteile kombinierter Betriebe auf die verschiedenen WZ 2008-Klassen aufgeteilt, denen die einzelnen Betriebsteile ihrer Produktion entsprechend zuzurechnen sind.

Das Ergebnis „Verarbeitendes Gewerbe sowie Bergbau und Gewinnung von Steinen und Erden insgesamt“ für Betriebe enthält auch die Angaben für Betriebsteile sonstiger Wirtschaftsbereiche, d. h. Handel, Transport, Baugewerbe, Landwirtschaft u. a. m. Im Ergebnis „Verarbeitendes Gewerbe sowie Bergbau und Gewinnung von Steinen und Erden insgesamt“ für fachliche Betriebsteile sind die Angaben für Betriebsteile sonstiger Wirtschaftsbereiche nicht enthalten. Bei den Umsatzangaben für die fachlichen Betriebsteile bleiben somit z. B. die Umsätze aus dem Verkauf von Handelsware unberücksichtigt.

Definitionen der Merkmale

Die in den Tabellen dargestellten Merkmale sind folgendermaßen definiert:

Rechtliche Einheit (alte Bezeichnung: Unternehmen): Die Rechtliche Einheit wird in der deutschen amtlichen Statistik als kleinste rechtlich selbstständige Einheit definiert, die aus handels- bzw. steuerrechtlichen Gründen Bücher führt und eine jährliche Feststellung des Vermögensbestandes bzw. des Erfolgs der wirtschaftlichen Tätigkeit vornehmen muss.

Betrieb: Der Begriff Betrieb wird im Produzierenden Gewerbe für örtlich abgegrenzte rechtlich unselbständige Produktionseinheiten verwendet und ist im ProdGewStatG definiert. Er schließt Verwaltungs-, Reparatur-, Montage- und Hilfsbetriebe mit ein, die mit dem meldenden Betrieb örtlich verbunden sind oder in dessen Nähe liegen. Örtlich getrennte Hauptverwaltungen von Rechtlichen Einheiten des Erhebungsbereichs werden als eigenständige Betriebe dieses Bereichs erfasst. Das statistische Unternehmensregister (URS) stellt übergreifende Auswertungen zur Verfügung, die auch andere Wirtschaftsbereiche (z. B. Handel und Dienstleistungen) umfassen. Im URS wie in den anderen Wirtschaftsbereichen wird der Begriff Niederlassung für die örtlich abgegrenzte Einheit verwendet.

Die Merkmalswerte sind für den gesamten Betrieb zu melden und schließen auch die nichtproduzierenden Teile ein.

Tätige Personen: Alle am Monatsende im Betrieb tätigen Personen einschl. der tätigen Inhaber: innen, mithelfenden Familienangehörigen (auch unbezahlt mithelfende Familienangehörige, soweit sie mindestens ein Drittel der üblichen Arbeitszeit im Betrieb tätig sind), an andere Arbeitgeber überlassenen Mitarbeitenden und Heimarbeitenden, aber ohne Leiharbeiter:innen. Einbezogen werden u. a. Erkrankte, Urlauber:innen, Kurzarbeiter:innen, Streikende, von der Aussperrung Betroffene, Personen in Altersteilzeitregelungen, Auszubildende, Saison- und Aushilfsarbeiter:innen sowie Teilzeitbeschäftigte. Die tätigen Personen umfassen auch die kaufmännischen Auszubildenden (einschl. der Auszubildenden in den übrigen nichtgewerblichen Ausbildungsberufen) und die gewerblich Auszubildenden.

Geleistete Arbeitsstunden: Zu melden sind die von allen tätigen Personen (einschl. der Heimarbeitenden und der Auszubildenden) im Betrieb tatsächlich geleisteten (nicht die bezahlten) Stunden, einschl. Über-, Nacht-, Sonntags- und Feiertagsstunden.

Entgelte: Die Entgelte entsprechen der Bruttolohn- und -gehaltssumme. Dies ist die Bruttosumme der Bar- und Sachbezüge der tätigen Personen einschl. der an andere Arbeitgeber überlassenen Mitarbeitenden ohne Pflichtanteile des Arbeitgebers zu den Sozialversicherungen und Vergütungen, die als Spesenersatz anzusehen sind.

Einzubeziehen sind tariflich oder frei vereinbarte Zulagen (z. B. Akkord-, Nachtarbeits-, Schmutzulagen), Naturalvergütungen, Vergütungen für ausgefallene Arbeitszeit (z. B. Urlaubslöhne), Lohn- und Gehaltsfortzahlungen im Krankheitsfall und Zuschüsse des Arbeitgebers zum Krankengeld, Arbeitsentgelte und sonstige lohnsteuerpflichtige Zahlungen des Arbeitgebers im Rahmen von Altersteilzeitregelungen, Urlaubsbeihilfen, Gratifikationen, Gewinnbeteiligungen, tariflich oder frei vereinbarte Kindergelder und sonstige Familienzuschläge sowie Erziehungsbeihilfen, ferner

vermögenswirksame Leistungen des Arbeitgebers und gezahlte Beträge an tätige Personen in eigenen Sozialeinrichtungen (z. B. Werksarzt) sowie Bezüge von Gesellschaftern, Vorstandsmitgliedern und anderen leitenden Kräften (soweit sie steuerlich als Einkünfte aus unselbständiger Arbeit gelten), außerdem Prämien, Provisionen und Tantiemen.

Nicht einbezogen sind das staatliche Kindergeld, Sozial- und sonstige Aufwendungen des Arbeitgebers (u. a. Pflichtbeiträge zur Sozialversicherung, Aufwendungen für die betriebliche Altersversorgung, Vorruhestandszahlungen, Kurzarbeitergeld), an andere Arbeitgeber für die entgeltliche Überlassung von Arbeitskräften gezahlte Beträge sowie Einnahmen von anderen Arbeitgebern für die Überlassung von Arbeitnehmern.

Umsatz: Umsatz aus eigener Erzeugung (einschl. Umsatz aus dem Verkauf von Energie und Nebenerzeugnissen und Abfällen sowie Entgelte für industrielle Dienstleistungen, wie Reparaturen, Instandhaltungen, Installationen und Montagen), Umsatz aus Handelsware und sonstigen nichtindustriellen/nichthandwerklichen Tätigkeiten (z. B. Erlöse aus Vermietung und Verpachtung sowie aus Lizenzverträgen, Provisionseinnahmen und Einnahmen aus der Veräußerung von Patenten).

Der Umsatz beruht auf Rechnungswerten (Fakturenwerte) ohne in Rechnung gestellte Umsatzsteuer. Im Umsatz enthalten sind Verbrauchsteuern und Kosten für Fracht, Verpackung und Porto, auch wenn diese gesondert berechnet werden. Außerordentliche und betriebsfremde Erträge aus dem Verkauf von Anlagegütern, aus der Verpachtung von Grundstücken, Zinsen, Dividenden u. dgl. sind nicht im Umsatz enthalten. Da es sich grundsätzlich um fakturierte Werte handelt, enthält der Umsatz auch nicht den Wert der Lieferungen, die innerhalb einer Rechtlichen Einheit von Werk zu Werk stattfinden. Bei der Aufgliederung nach Ländern kann es daher vorkommen, dass Erzeugnisse, die in einem Land produziert werden, im Umsatz eines anderen Landes enthalten sind. Der regional gegliederte Umsatz entspricht daher z. T. nicht der Produktion in den einzelnen Ländern.

Inlandsumsatz: Umsatz mit Abnehmern im gesamten Bundesgebiet sowie Umsatz mit den im Bundesgebiet stationierten ausländischen Streitkräften.

Auslandsumsatz: Umsatz mit Abnehmern im Ausland und – soweit einwandfrei erkennbar – Umsatz mit deutschen Exporteuren. Als Auslandsumsatz mit der Eurozone gilt der Umsatz mit den Staaten der Eurozone, d. h., mit Belgien, Estland, Finnland, Frankreich, Griechenland, Irland, Italien, Kroatien, Lettland, Litauen, Luxemburg, Malta, den Niederlanden, Österreich, Portugal, der Slowakei, Slowenien, Spanien und der Republik Zypern. Als Auslandsumsatz mit dem sonstigen Ausland gilt der Umsatz mit allen Staaten außer den oben genannten Staaten der Eurozone.

Exportquote: Anteil des Auslandsumsatzes am Gesamtumsatz.

**1. Betriebe, Tätige Personen, geleistete Arbeitsstunden und Bruttoentgelte
im Verarbeitenden Gewerbe sowie Bergbau und Gewinnung von Steinen und Erden
in Hamburg im Juli 2024 nach Wirtschaftszweigen (Vorläufige Ergebnisse)**

WZ 2008	Bezeichnung	Betriebe		Tätige Personen	Verän- derung zum Vor- jahres- monat	Geleistete Arbeits- stunden	Verän- derung zum Vor- jahres- monat	Brutto- entgelte	Verän- derung zum Vor- jahres- monat
		2024	2023						
		Anzahl							
B	Bergbau und Gewinnung von Steinen und Erden	1	2
05	Kohlenbergbau	–	–	–	–	–	–	–	–
06	Gewinnung von Erdöl und Erdgas	1	1
07	Erzbergbau	–	–	–	–	–	–	–	–
08	Gewinnung von Steinen und Erden, sonstiger Bergbau	–	1	–	–	–	–	–	–
09	Erbringung von Dienstleistungen für den Bergbau und die Gewinnung von Steinen und Erden	–	–	–	–	–	–	–	–
C	Verarbeitendes Gewerbe	224	228
10	H. v. Nahrungs- und Futtermitteln	33	34	5 599	- 0,3	739	1,4	25 230	- 3,8
10.1	Schlachten und Fleischverarbeitung	3	4	315	- 8,4	46	- 5,6	936	- 3,8
10.3	Obst- und Gemüseverarbeitung	4	4	413	2,0	65	1,2	2 644	4,7
10.39	Sonstige Verarbeitung von Obst und Gemüse	4	4	413	2,0	65	1,2	2 644	4,7
10.4	H. v. pflanzlichen und tierischen Ölen und Fetten	3	4	616	- 12,4	80	- 6,7	3 914	- 29,2
10.6	Mahl- und Schälmlühlen, H. v. Stärke und Stärkeerzeugnissen	4	4	616	1,5	89	2,1	3 629	9,4
10.61	Mahl- und Schälmlühlen	3	3
10.7	H. v. Back- und Teigwaren	6	5	811	8,7	87	3,0	1 985	6,6
10.71	H. v. Backwaren (ohne Dauerbackwaren)	6	5	811	8,7	87	3,0	1 985	6,6
10.8	H. v. sonstigen Nahrungsmitteln	10	10	2 490	0,4	326	3,4	10 675	0,2
10.82	H. v. Süßwaren (ohne Dauerbackwaren)	3	3	1 013	0,0	111	6,8	4 140	- 2,2
10.83	Verarbeitung von Kaffee und Tee, H. v. Kaffee-Ersatz	4	4	1 110	- 0,7	159	2,2	4 923	5,2
10.9	H. v. Futtermitteln	3	3	338	2,4	46	7,1	1 447	5,7
10.91	H. v. Futtermitteln für Nutztiere	3	3	338	2,4	46	7,1	1 447	5,7
11	Getränkeherstellung	2	2
12	Tabakverarbeitung	2	2
13	H. v. Textilien	1	–	.	–	.	–	.	–
14	H. v. Bekleidung	–	1	–	–	–	–	–	–
15	H. v. Leder, Lederwaren und Schuhen	–	–	–	–	–	–	–	–
16	H. v. Holz-, Flecht-, Korb- und Korkwaren (ohne Möbel)	–	–	–	–	–	–	–	–
17	H. v. Papier, Pappe und Waren daraus	1	1
18	H. v. Druckerzeugnissen; Vervielfältigung von bespielten Ton-, Bild- und Datenträgern	7	9	470	- 15,9	66	- 10,1	1 644	- 11,2
18.1	H. v. Druckerzeugnissen	7	9	470	- 15,9	66	- 10,1	1 644	- 11,2
18.13	Druck- und Medienvorstufe	5	6
19	Kokerei und Mineralölverarbeitung	10	11	2 777	- 5,1	441	- 0,9	19 632	- 11,0
19.2	Mineralölverarbeitung	10	11	2 777	- 5,1	441	- 0,9	19 632	- 11,0
20	H. v. chemischen Erzeugnissen	20	21	4 231	- 5,8	574	- 0,4	21 756	0,3
20.1	H. v. chemischen Grundstoffen, Düngemitteln und Stickstoffverbindungen, Kunststoffen in Primärformen und synthetischem Kautschuk in Primärformen	9	9	1 530	- 7,4	215	0,6	8 901	- 0,5
20.14	H. v. sonstigen organischen Grundstoffen und Chemikalien	5	4	794	6,3	109	18,5	5 288	15,0

**1. Betriebe, Tätige Personen, geleistete Arbeitsstunden und Bruttoentgelte
im Verarbeitenden Gewerbe sowie Bergbau und Gewinnung von Steinen und Erden
in Hamburg im Juli 2024 nach Wirtschaftszweigen (Vorläufige Ergebnisse)**

WZ 2008	Bezeichnung	Betriebe		Tätige Personen	Verän- derung zum Vor- jahres- monat	Geleistete Arbeits- stunden	Verän- derung zum Vor- jahres- monat	Brutto- entgelte	Verän- derung zum Vor- jahres- monat
		2024	2023						
		Anzahl							
20.16	H. v. Kunststoffen in Primärformen	3	4
20.5	H. v. sonstigen chemischen Erzeugnissen	7	8	990	- 6,6	125	- 7,7	4 536	- 4,8
20.59	H. v. sonstigen chemischen Erzeugnissen a. n. g.	5	5
21	H. v. pharmazeutischen Erzeugnissen	7	7	1 747	0,7	208	11,3	9 487	4,4
21.2	H. v. pharmazeutischen Spezialitäten und sonstigen pharmazeutischen Erzeugnissen	6	6
22	H. v. Gummi- und Kunststoffwaren	13	12	3 699	1,6	438	1,7	17 970	5,0
22.1	H. v. Gummiwaren	7	7	2 413	- 1,0	271	- 5,3	12 299	2,3
22.19	H. v. sonstigen Gummiwaren	7	7	2 413	- 1,0	271	- 5,3	12 299	2,3
22.2	H. v. Kunststoffwaren	6	5	1 286	6,9	167	15,7	5 671	11,3
22.29	H. v. sonstigen Kunststoffwaren	4	3
23	H. v. Glas und Glaswaren, Keramik, Verarbeitung von Steinen und Erden	2	2
24	Metallerzeugung und -bearbeitung	4	4	4 277	3,9	500	14,6	24 684	2,8
24.4	Erzeugung und erste Bearbeitung von NE-Metallen	3	3
25	H. v. Metallerzeugnissen	2	4
26	H. v. Datenverarbeitungsgeräten, elektronischen und optischen Erzeugnissen	12	13	4 062	- 2,1	548	- 1,2	27 757	10,1
26.2	H. v. Datenverarbeitungsgeräten und peripheren Geräten	4	4	529	10,0	72	18,9	3 003	20,9
26.5	H. v. Mess-, Kontroll-, Navigations- u. ä. Instrumenten und Vorrichtungen; H. v. Uhren	5	5	860	0,7	106	0,1	4 488	- 5,5
26.51	H. v. Mess-, Kontroll-, Navigations- u. ä. Instrumenten und Vorrichtungen	5	5	860	0,7	106	0,1	4 488	- 5,5
27	H. v. elektrischen Ausrüstungen	10	9	845	1,3	128	12,8	4 667	18,1
27.1	H. v. Elektromotoren, Generatoren, Transformatoren, Elektrizitätsverteilungs- und -schalteinrichtungen	5	5	446	0,0	75	13,9	2 546	23,7
27.12	H. v. Elektrizitätsverteilungs- und -schalteinrichtungen	3	3
28	Maschinenbau	28	29	12 585	4,9	1 611	8,0	82 130	12,8
28.1	H. v. nicht wirtschaftszweig-spezifischen Maschinen	10	10	4 087	10,4	593	14,7	29 508	14,3
28.11	H. v. Verbrennungsmotoren und Turbinen (ohne Motoren für Luft- und Straßenfahrzeuge)	3	3
28.14	H. v. Armaturen a. n. g.	3	3	450	5,4	53	13,8	2 760	15,4
28.2	H. v. sonstigen nicht wirtschafts-zweigspezifischen Maschinen	8	9	4 713	4,7
28.22	H. v. Hebezeugen und Fördermitteln	3	4
28.25	H. v. kälte- und lufttechnischen Erzeugnissen, nicht für den Haushalt	3	3	889	- 1,1	110	3,8	3 909	7,8
28.9	H. v. Maschinen für sonstige bestimmte Wirtschaftszweige	8	8	.	.	416	.	22 333	.
28.93	H. v. Maschinen für die Nahrungs- und Genussmittelerzeugung und die Tabakverarbeitung	3	3	.	.	273	6,7	.	.
28.96	H. v. Maschinen für die Verarbeitung von Kunststoffen und Kautschuk	3	3	771	10,6	.	.	4 551	21,3

**1. Betriebe, Tätige Personen, geleistete Arbeitsstunden und Bruttoentgelte
im Verarbeitenden Gewerbe sowie Bergbau und Gewinnung von Steinen und Erden
in Hamburg im Juli 2024 nach Wirtschaftszweigen (Vorläufige Ergebnisse)**

WZ 2008	Bezeichnung	Betriebe		Tätige Personen	Verän- derung zum Vor- jahres- monat	Geleistete Arbeits- stunden	Verän- derung zum Vor- jahres- monat	Brutto- entgelte	Verän- derung zum Vor- jahres- monat
		2024	2023						
		Anzahl							
29	H. v. Kraftwagen und Kraftwagenteilen	2	2
30	Sonstiger Fahrzeugbau	17	15	23 435	7,9	2 702	18,5	181 675	12,9
30.1	Schiff- und Bootsbau	4	3
30.11	Schiffbau (ohne Boots- und Yachtbau)	3	2	557	.	71	.	4 065	.
30.3	Luft- und Raumfahrzeugbau	11	10	22 427	7,8	2 578	18,3	174 489	12,4
31	H. v. Möbeln	–	–	–	–	–	–	–	–
32	H. v. sonstigen Waren	12	13	5 055	0,3	628	4,4	25 631	- 14,4
32.5	H. v. medizinischen und zahnmedizinischen Apparaten und Materialien	9	10	3 578	1,3	474	4,3	18 355	- 19,4
33	Reparatur und Installation von Maschinen und Ausrüstungen	39	37	15 415	6,7	2 184	18,4	90 285	14,0
33.1	Reparatur von Metallerzeugnissen, Maschinen und Ausrüstungen	24	21	12 201	8,8	1 758	20,8	70 436	17,1
33.11	Reparatur von Metallerzeugnissen	4	3	441	34,0	65	39,6	2 375	35,7
33.12	Reparatur von Maschinen	11	10	1 949	6,0	266	9,9	12 276	- 1,4
33.17	Reparatur und Instandhaltung von Fahrzeugen a. n. g.	4	4	1 140	- 0,3	194	1,9	4 679	8,3
33.2	Installation von Maschinen und Ausrüstungen a. n. g.	15	16	3 214	- 0,4	426	9,2	19 849	4,3
B + C	Verarbeitendes Gewerbe sowie Bergbau und Gewinnung von Steinen und Erden nach Hauptgruppen	225	230	89 328	3,1	11 428	10,1	565 565	7,3
A + EN	Vorleistungsgüterproduzenten und Energie	67	70	18 447	- 1,5	2 437	2,5	106 803	2,2
B	Investitionsgüterproduzenten	106	105	59 805	5,5	7 608	14,4	403 865	10,1
GG	Gebrauchsgüterproduzenten	3	3	663	- 6,0	71	6,9	3 374	- 0,7
VG	Verbrauchsgüterproduzenten	49	52	10 413	- 1,2	1 312	2,2	51 524	- 1,5

**2. Umsatz der Betriebe im Verarbeitenden Gewerbe sowie im Bergbau und Gewinnung von Steinen und Erden in Hamburg
im Juli 2024 nach Wirtschaftszweigen (Vorläufige Ergebnisse)**

WZ 2008	Bezeichnung	Umsatz						
		Insgesamt	Veränderung zum Vor- jahres- monat	Ausland	Veränderung zum Vor- jahres- monat	Export- quote	Eurozone	Veränderung zum Vor- jahres- monat
		1 000 Euro	%	1 000 Euro	%		1 000 Euro	%
B	Bergbau und Gewinnung von Steinen und Erden	.	.	-	-	-	-	-
05	Kohlenbergbau	-	-	-	-	-	-	-
06	Gewinnung von Erdöl und Erdgas	.	.	-	-	-	-	-
07	Erzbergbau	-	-	-	-	-	-	-
08	Gewinnung von Steinen und Erden, sonstiger Bergbau	-	-	-	-	-	-	-
09	Erbringung von Dienstleistungen für den Bergbau und die Gewinnung von Steinen und Erden	-	-	-	-	-	-	-
C	Verarbeitendes Gewerbe	.	.	2 745 821	18,0	.	1 642 511	28,6
10	H. v. Nahrungs- und Futtermitteln	283 842	6,9	117 170	8,8	41,3	64 139	74,8
10.1	Schlachten und Fleischverarbeitung	9 770	- 2,5	-	-	-	-	-
10.3	Obst- und Gemüseverarbeitung	18 060	14,1	-	-	-	-	-
10.39	Sonstige Verarbeitung von Obst und Gemüse	18 060	14,1	-	-	-	-	-
10.4	H. v. pflanzlichen und tierischen Ölen und Fetten	17 769
10.6	Mahl- und Schälmlühlen, H. v. Stärke und Stärkeerzeugnissen	44 994	- 1,0
10.61	Mahl- und Schälmlühlen
10.7	H. v. Back- und Teigwaren	5 632	3,6	-	-	-	-	-
10.71	H. v. Backwaren (ohne Dauerbackwaren)	5 632	3,6	-	-	-	-	-
10.8	H. v. sonstigen Nahrungsmitteln	144 771	16,5	72 836	22,0	50,3	39 018	33,8
10.82	H. v. Süßwaren (ohne Dauerbackwaren)	35 682	18,3
10.83	Verarbeitung von Kaffee und Tee, H. v. Kaffee-Ersatz	99 123	16,9	40 331	8,8	40,7	23 792	29,3
10.9	H. v. Futtermitteln	42 846
10.91	H. v. Futtermitteln für Nutztiere	42 846
11	Getränkeherstellung	-	-
12	Tabakverarbeitung	.	.	-	-	-	-	-
13	H. v. Textilien	.	-	.	-	.	.	-
14	H. v. Bekleidung	-	-	-	-	-	-	-
15	H. v. Leder, Lederwaren und Schuhen	-	-	-	-	-	-	-
16	H. v. Holz-, Flecht-, Korb- und Korkwaren (ohne Möbel)	-	-	-	-	-	-	-
17	H. v. Papier, Pappe und Waren daraus	-	-	-	-	-	-	-
18	H. v. Druckerzeugnissen; Vervielfältigung von bespielten Ton-, Bild- und Datenträgern	4 527	4,1	338	0,8	7,5	273	15,3
18.1	H. v. Druckerzeugnissen	4 527	4,1	338	0,8	7,5	273	15,3
18.13	Druck- und Medienvorstufe
19	Kokerei und Mineralölverarbeitung	6 489 654	4,4	652 888	- 3,1	10,1	202 335	- 11,6
19.2	Mineralölverarbeitung	6 489 654	4,4	652 888	- 3,1	10,1	202 335	- 11,6
20	H. v. chemischen Erzeugnissen	146 621	- 1,6	66 460	2,8	45,3	35 967	21,0
20.1	H. v. chemischen Grundstoffen, Düngemitteln und Stickstoffverbindungen, Kunststoffen in Primärformen und synthetischem Kautschuk in Primärformen	61 155	- 0,3	31 449	- 7,9	51,4	16 592	23,3
20.14	H. v. sonstigen organischen Grundstoffen und Chemikalien	20 602	31,5	13 666	17,8	66,3	7 804	.

**2. Umsatz der Betriebe im Verarbeitenden Gewerbe sowie im Bergbau und
Gewinnung von Steinen und Erden in Hamburg
im Juli 2024 nach Wirtschaftszweigen (Vorläufige Ergebnisse)**

WZ 2008	Bezeichnung	Umsatz						
		Insgesamt	Verän- derung zum Vor- jahres- monat	Ausland	Verän- derung zum Vor- jahres- monat	Export- quote	Eurozone	Verän- derung zum Vor- jahres- monat
		1 000 Euro	%	1 000 Euro	%		1 000 Euro	%
20.16	H. v. Kunststoffen in Primärformen
20.5	H. v. sonstigen chemischen Erzeugnissen	31 093	2,2	21 301	10,8	68,5	8 363	10,6
20.59	H. v. sonstigen chemischen Erzeugnissen a. n. g.
21	H. v. pharmazeutischen Erzeugnissen	72 580	1,6	7 852	.	10,8	.	.
21.2	H. v. pharmazeutischen Spezialitäten und sonstigen pharmazeutischen Erzeugnissen
22	H. v. Gummi- und Kunststoffwaren	78 234	0,1	24 028	- 10,0	30,7	9 904	- 10,6
22.1	H. v. Gummiwaren	46 625	- 10,4	20 301	- 9,4	43,5	.	.
22.19	H. v. sonstigen Gummiwaren	46 625	- 10,4	20 301	- 9,4	43,5	.	.
22.2	H. v. Kunststoffwaren	31 609	21,1	3 726	- 13,4	11,8	.	.
22.29	H. v. sonstigen Kunststoffwaren	1 486	.
23	H. v. Glas und Glaswaren, Keramik, Verarbeitung von Steinen und Erden
24	Metallerzeugung und -bearbeitung	979 292	39,8
24.4	Erzeugung und erste Bearbeitung von NE-Metallen
25	H. v. Metallerzeugnissen
26	H. v. Datenverarbeitungsgeräten, elektronischen und optischen Erzeugnissen	66 613	- 7,0	51 594	0,6	77,5	19 097	- 21,7
26.2	H. v. Datenverarbeitungsgeräten und peripheren Geräten	8 916	- 0,9	.	.	.	786	12,1
26.5	H. v. Mess-, Kontroll-, Navigations- u. ä. Instrumenten und Vorrichtungen; H. v. Uhren	10 859	- 47,7	3 057	- 64,0	28,1	770	.
26.51	H. v. Mess-, Kontroll-, Navigations- u. ä. Instrumenten und Vorrichtungen	10 859	- 47,7	3 057	- 64,0	28,1	770	.
27	H. v. elektrischen Ausrüstungen	14 192	11,2	8 134	8,3	57,3	3 956	11,4
27.1	H. v. Elektromotoren, Generatoren, Transformatoren, Elektrizitätsverteilungs- und -schalteinrichtungen	8 482	25,3	4 356	33,9	51,4	.	.
27.12	H. v. Elektrizitätsverteilungs- und -schalteinrichtungen
28	Maschinenbau	318 007	- 3,4	240 802	11,1	75,7	79 050	- 2,7
28.1	H. v. nicht wirtschaftszweig-spezifischen Maschinen	26 283	- 52,4	18 148	3,0	69,0	7 412	- 5,7
28.11	H. v. Verbrennungsmotoren und Turbinen (ohne Motoren für Luft- und Straßenfahrzeuge)
28.14	H. v. Armaturen a. n. g.
28.2	H. v. sonstigen nicht wirtschafts-zweigspezifischen Maschinen
28.22	H. v. Hebezeugen und Fördermitteln
28.25	H. v. kälte- und lufttechnischen Erzeugnissen, nicht für den Haushalt	34 282	7 441	- 24,8
28.9	H. v. Maschinen für sonstige bestimmte Wirtschaftszweige	109 251	.	103 013	.	94,3	23 747	.
28.93	H. v. Maschinen für die Nahrungs- und Genussmittelerzeugung und die Tabakverarbeitung
28.96	H. v. Maschinen für die Verarbeitung von Kunststoffen und Kautschuk

**2. Umsatz der Betriebe im Verarbeitenden Gewerbe sowie im Bergbau und
Gewinnung von Steinen und Erden in Hamburg
im Juli 2024 nach Wirtschaftszweigen (Vorläufige Ergebnisse)**

WZ 2008	Bezeichnung	Umsatz						
		Insgesamt	Verän- derung zum Vor- jahres- monat	Ausland	Verän- derung zum Vor- jahres- monat	Export- quote	Eurozone	Verän- derung zum Vor- jahres- monat
		1 000 Euro	%	1 000 Euro	%		1 000 Euro	%
29	H. v. Kraftwagen und Kraftwagenteilen
30	Sonstiger Fahrzeugbau	748 682	30,6
30.1	Schiff- und Bootsbau	3 390
30.11	Schiffbau (ohne Boots- und Yachtbau)	3 390
30.3	Luft- und Raumfahrzeugbau
31	H. v. Möbeln	–	–	–	–	–	–	–
32	H. v. sonstigen Waren	124 524	5,8	85 374	7,1	68,6	21 716	13,5
32.5	H. v. medizinischen und zahnmedizinischen Apparaten und Materialien	72 215	- 0,8	35 793	- 4,9	49,6	7 522	37,8
33	Reparatur und Installation von Maschinen und Ausrüstungen	622 388	13,1	328 981	6,0	52,9	.	.
33.1	Reparatur von Metallerzeugnissen, Maschinen und Ausrüstungen	551 942	13,4
33.11	Reparatur von Metallerzeugnissen	7 146	67,1	.	.	.	463	.
33.12	Reparatur von Maschinen	36 509	25,8	6 273	- 26,5	17,2	2 582	.
33.17	Reparatur und Instandhaltung von Fahrzeugen a. n. g.	–	–	–	–	–	–	–
33.2	Installation von Maschinen und Ausrüstungen a. n. g.	70 447	11,2	.	.	.	5 594	.
B + C	Verarbeitendes Gewerbe sowie Bergbau und Gewinnung von Steinen und Erden	10 656 951	8,3	2 745 821	18,0	25,8	1 642 511	28,6
Nach Hauptgruppen								
A + EN	Vorleistungsgüterproduzenten und Energie	7 811 684	7,2	1 359 684	24,9	17,4	811 738	53,6
B	Investitionsgüterproduzenten	1 865 566	14,5	1 225 645	12,1	65,7	761 171	10,6
GG	Gebrauchsgüterproduzenten	11 085	15,9
VG	Verbrauchsgüterproduzenten	968 617	6,0

3. Tätige Personen und Umsatz der fachlichen Betriebsteile im Verarbeitenden Gewerbe sowie Bergbau und Gewinnung von Steinen und Erden in Hamburg im Juli 2024 nach Wirtschaftszweigen (Vorläufige Ergebnisse)

WZ 2008	Wirtschaftszweig	Fachliche Betriebsteile		Tätige Personen	Verän- derung zum Vor- jahres- monat	Umsatz aus Eigenerzeugung						
		2024	2023			Insgesamt	Verän- derung zum Vor- jahres- monat	Auslands- umsatz	Verän- derung zum Vor- jahres- monat	Export- quote	Eurozone	Verän- derung zum Vor- jahres- monat
B	Bergbau und Gewinnung von Steinen und Erden	1	2	–	–	–	–	–
05	Kohlenbergbau	–	–	–	–	–	–	–	–	–	–	–
06	Gewinnung von Erdöl und Erdgas	1	1	–	–	–	–	–
07	Erzbergbau	–	–	–	–	–	–	–	–	–	–	–
08	Gewinnung von Steinen und Erden, sonstiger Bergbau	–	1	–	–	–	–	–	–	–	–	–
09	Erbringung von Dienstleistungen für den Bergbau und die Gewinnung von Steinen und Erden	–	–	–	–	–	–	–	–	–	–	–
C	Verarbeitendes Gewerbe	301	314	2 486 722	20,7	.	1 585 540	29,5
10	H. v. Nahrungs- und Futtermitteln	40	41	5 470	- 0,4	224 476	7,2	102 296	10,9	45,6	54 682	57,8
10.1	Schlachten und Fleischverarbeitung	3	4	314	- 8,2	8 267	- 9,8	–	–	–	–	–
10.3	Obst- und Gemüseverarbeitung	5	5	517	- 0,4	6 627	- 10,4
10.39	Sonstige Verarbeitung von Obst und Gemüse	5	5	517	- 0,4	6 627	- 10,4
10.4	H. v. pflanzlichen und tierischen Ölen und Fetten	5	6	597	- 12,8	14 652
10.41	H. v. Ölen und Fetten (ohne Margarine u.ä. Nahrungsfette)	4	5
10.6	Mahl- und Schälmmühlen, H. v. Stärke und Stärkeerzeugnissen	4	4	507	2,6	24 619	0,3
10.61	Mahl- und Schälmmühlen	3	3
10.7	H. v. Back- und Teigwaren	8	7	1 188	5,4	17 798	24,4
10.71	H. v. Backwaren (ohne Dauerbackwaren)	6	5	–	–	–	–	–
10.8	H. v. sonstigen Nahrungsmitteln	12	12	2 054	0,9	124 429	16,9	58 592	18,9	47,1	30 217	35,1
10.82	H. v. Süßwaren (ohne Dauerbackwaren)	3	3
10.83	Verarbeitung von Kaffee und Tee, H. v. Kaffee-Ersatz	4	4	998	0,7	90 679	20,3	37 247	12,7	41,1	22 033	36,6
10.89	H. v. sonstigen Nahrungsmitteln a. n. g.	3	3	347	2,4	9 332	6,6
10.9	H. v. Futtermitteln	3	3	293	1,4	28 084
10.91	H. v. Futtermitteln für Nutztiere	3	3	293	1,4	28 084
11	Getränkeherstellung	3	3
12	Tabakverarbeitung	2	2	.	.	–	–	–	–	–	–	–
13	H. v. Textilien	1	2
14	H. v. Bekleidung	–	–	–	–	–	–	–	–	–	–	–
15	H. v. Leder, Lederwaren und Schuhen	–	–	–	–	–	–	–	–	–	–	–
16	H. v. Holz-, Flecht-, Korb- und Korkwaren (ohne Möbel)	–	–	–	–	–	–	–	–	–	–	–
17	H. v. Papier, Pappe und Waren daraus	2	2

3. Tätige Personen und Umsatz der fachlichen Betriebsteile im Verarbeitenden Gewerbe sowie Bergbau und Gewinnung von Steinen und Erden in Hamburg im Juli 2024 nach Wirtschaftszweigen (Vorläufige Ergebnisse)

WZ 2008	Wirtschaftszweig	Fachliche Betriebsteile		Tätige Personen	Verän- derung zum Vor- jahres- monat	Umsatz aus Eigenerzeugung						
		2024	2023			Insgesamt	Verän- derung zum Vor- jahres- monat	Auslands- umsatz	Verän- derung zum Vor- jahres- monat	Export- quote	Eurozone	Verän- derung zum Vor- jahres- monat
		Anzahl			%	1 000 Euro	%	1 000 Euro	%	1 000 Euro	%	
18	H. v. Druckerzeugnissen; Vervielfältigung von bespielten Ton-, Bild- und Datenträgern	7	9	431	- 17,1	4 133	2,1	331	0,0	8,0	270	15,7
18.1	H. v. Druckerzeugnissen	7	9	431	- 17,1	4 133	2,1	331	0,0	8,0	270	15,7
18.13	Druck- und Mediovorstufe	5	6
19	Kokerei und Mineralölverarbeitung	10	11	2 768	- 5,1	4 880 438	1,3	478 023	- 5,7	9,8	175 153	- 12,7
19.2	Mineralölverarbeitung	10	11	2 768	- 5,1	4 880 438	1,3	478 023	- 5,7	9,8	175 153	- 12,7
20	H. v. chemischen Erzeugnissen	34	39	4 623	- 5,6	150 063	- 3,5	64 609	1,1	43,1	35 920	17,5
20.1	H. v. chemischen Grundstoffen, Düngemitteln und Stickstoffverbindungen, Kunststoffen in Primärformen und synthetischem Kautschuk in Primärformen	15	16	1 656	- 9,7	50 982	- 12,6	24 575	- 18,2	48,2	12 539	- 7,4
20.13	H. v. sonstigen anorganischen Grundstoffen und Chemiekalien	3	3
20.14	H. v. sonstigen organischen Grundstoffen und Chemikalien	7	7	670	- 0,9	11 365	13,2	7 735	22,7	68,1	3 684	41,9
20.16	H. v. Kunststoffen in Primärformen	3	4	652	- 20,2
20.5	H. v. sonstigen chemischen Erzeugnissen	13	15	1 234	- 2,0	42 191	8,7	24 515	13,7	58,1	11 698	44,0
20.59	H. v. sonstigen chemischen Erzeugnissen a. n. g.	10	12	809	- 2,4	29 722	10,2	15 488	11,9	52,1	7 941	49,2
21	H. v. pharmazeutischen Erzeugnissen	8	8	1 713	1,5	69 191	2,7	6 599	.	9,5	.	.
21.2	H. v. pharmazeutischen Spezialitäten und sonstigen pharmazeutischen Erzeugnissen	6	6
22	H. v. Gummi- und Kunststoffwaren	15	15	3 659	1,0	75 513	0,9	22 096	- 8,9	29,3	9 270	- 12,1
22.1	H. v. Gummiwaren	7	7	2 372	- 1,1	44 145	- 9,6	18 618	- 7,7	42,2	.	.
22.19	H. v. sonstigen Gummiwaren	7	7	2 372	- 1,1	44 145	- 9,6	18 618	- 7,7	42,2	.	.
22.2	H. v. Kunststoffwaren	8	8	1 287	5,3	31 368	20,7	3 478	- 15,0	11,1	.	.
22.29	H. v. sonstigen Kunststoffwaren	5	4	1 114	8,8	26 762	21,6	2 057	.	7,7	1 363	.
23	H. v. Glas und Glaswaren, Keramik, Verarbeitung von Steinen und Erden	3	3	-	-	-	-	-
24	Metallerzeugung und - bearbeitung	6	7	3 934	3,6	977 530	40,3	559 181	106,6	57,2	540 154	.
24.4	Erzeugung und erste Bearbeitung von NE-Metallen	5	5
25	H. v. Metallerzeugnissen	5	8	842	- 7,6	6 404	- 59,3

3. Tätige Personen und Umsatz der fachlichen Betriebsteile im Verarbeitenden Gewerbe sowie Bergbau und Gewinnung von Steinen und Erden in Hamburg im Juli 2024 nach Wirtschaftszweigen (Vorläufige Ergebnisse)

WZ 2008	Wirtschaftszweig	Fachliche Betriebsteile		Tätige Personen	Verän- derung zum Vor- jahres- monat	Umsatz aus Eigenerzeugung						
		2024	2023			Insgesamt	Verän- derung zum Vor- jahres- monat	Auslands- umsatz	Verän- derung zum Vor- jahres- monat	Export- quote	Eurozone	Verän- derung zum Vor- jahres- monat
26	H. v. Datenverarbeitungs- geräten, elektronischen und optischen Erzeugnissen	19	20	4 067	- 2,0	68 144	- 5,8	52 279	1,0	76,7	19 618	- 20,3
26.2	H. v. Datenverarbeitungsgeräten und peripheren Geräten	4	4	424	11,6	7 616	- 1,1	2 282	- 1,3	30,0	726	13,3
26.5	H. v. Mess-, Kontroll-, Navigations- u. ä. Instrumenten und Vorrichtungen; H. v. Uhren	8	9	697	- 15,6	8 750	- 53,8	2 217	- 69,8	25,3	598	- 89,0
26.51	H. v. Mess-, Kontroll-, Navigations- u. ä. Instrumenten und Vorrichtungen	8	9	697	- 15,6	8 750	- 53,8	2 217	- 69,8	25,3	598	- 89,0
27	H. v. elektrischen Ausrüstungen	13	11	762	7,5	12 691	16,8	7 259	13,0	57,2	3 624	12,5
27.1	H. v. Elektromotoren, Generatoren, Transformatoren, Elektrizitätsverteilungs- und -schalteneinrichtungen	6	5	339	14,5	6 419	48,6	3 381	61,9	52,7	.	.
27.12	H. v. Elektrizitätsverteilungs- und -schalteneinrichtungen	4	3
27.9	H. v. sonstigen elektrischen Ausrüstungen und Geräten a. n. g.	3	3	259	- 10,4	4 258	- 11,0
28	Maschinenbau	38	40	11 599	4,4	263 999	0,6	203 986	23,0	77,3	72 162	- 0,8
28.1	H. v. nicht wirtschaftszweig- spezifischen Maschinen	13	13	3 996	9,9	24 542	- 56,7	17 154	- 10,5	69,9	7 396	- 11,6
28.11	H. v. Verbrennungsmotoren und Turbinen (ohne Motoren für Luft- und Straßenfahrzeuge)	3	3
28.13	H. v. Pumpen und Kompressoren a. n. g.	3	3
28.14	H. v. Armaturen a. n. g.	5	5	536	4,5	3 935	- 18,1	2 722	- 24,3	69,2	1 745	- 7,3
28.2	H. v. sonstigen nicht wirtschafts- zweigspezifischen Maschinen	12	13	4 560	4,9	147 983	3,6	101 785	14,0	68,8	42 356	- 1,8
28.22	H. v. Hebezeugen und Fördermitteln	3	4
28.25	H. v. kälte- und lufttechnischen Erzeugnissen, nicht für den Haushalt	3	3	669	- 1,9	17 150	.	14 383	.	83,9	4 574	- 10,3
28.29	H. v. sonstigen nicht wirtschaftszweigspezifischen Maschinen a. n. g.	5	5	268	—	5 934	30,2
28.9	H. v. Maschinen für sonstige bestimmte Wirtschaftszweige	11	12
28.93	H. v. Maschinen für die Nahrungs- und Genussmittelerzeugung und die Tabakverarbeitung	4	4	1 702	- 4,2	27 700	24,3	25 910	32,1	93,5	5 985	22,8
28.96	H. v. Maschinen für die Verarbeitung von Kunststoffen und Kautschuk	3	4	688	- 1,9

3. Tätige Personen und Umsatz der fachlichen Betriebsteile im Verarbeitenden Gewerbe sowie Bergbau und Gewinnung von Steinen und Erden in Hamburg im Juli 2024 nach Wirtschaftszweigen (Vorläufige Ergebnisse)

WZ 2008	Wirtschaftszweig	Fachliche Betriebsteile		Tätige Personen	Verän- derung zum Vor- jahres- monat	Umsatz aus Eigenerzeugung						
		2024	2023			Insgesamt	Verän- derung zum Vor- jahres- monat	Auslands- umsatz	Verän- derung zum Vor- jahres- monat	Export- quote	Eurozone	Verän- derung zum Vor- jahres- monat
29	H. v. Kraftwagen und Kraftwagenteilen	2	2
30	Sonstiger Fahrzeugbau	18	17	23 377	7,3	747 598	30,5
30.1	Schiff- und Bootsbau	5	4	.	.	2 874	-
30.11	Schiffbau (ohne Boots- und Yachtbau)	3	2	513	.	2 874	-
30.3	Luft- und Raumfahrzeugbau	11	11	22 413	7,2
31	H. v. Möbeln	-	-	-	-	-	-	-	-	-	-	-
32	H. v. sonstigen Waren	13	14	4 705	0,3	86 227	2,3	55 866	1,2	64,8	12 769	32,0
32.5	H. v. medizinischen und zahnmedizinischen Apparaten und Materialien	10	11	3 250	1,6	58 869	- 6,4	30 465	- 14,6	51,7	.	.
33	Reparatur und Installation von Maschinen und Ausrüstungen	62	60	16 136	7,1	626 169	13,5	338 485	7,8	54,1	128 797	30,4
33.1	Reparatur von Metallerzeugnissen, Maschinen und Ausrüstungen	41	38	12 825	7,8	558 936	13,6
33.11	Reparatur von Metallerzeugnissen	4	4	410	5,4	4 537	54,9	.	.	.	175	.
33.12	Reparatur von Maschinen	18	16	2 059	7,5	37 305	28,2	7 362	- 22,1	19,7	2 603	- 23,2
33.13	Reparatur von elektronischen und optischen Geräten	7	7	519	11,9	10 290	74,9	6 339	119,9	61,6	1 805	39,1
33.14	Reparatur von elektrischen Ausrüstungen	5	4	152	- 0,7	2 177	16,5
33.17	Reparatur und Instandhaltung von Fahrzeugen a. n. g.	4	4	1 140	- 0,3	-	-	-	-	-	-	-
33.2	Installation von Maschinen und Ausrüstungen a. n. g.	21	22	3 311	4,7	67 233	12,7
B + C Verarbeitendes Gewerbe sowie Bergbau und Gewinnung von Steinen und Erden		302	316	88 490	3,1	8 270 801	8,1	2 486 722	20,7	30,1	1 585 540	29,5
Nach Hauptgruppen												
A + EN	Vorleistungsgüterproduzenten und Energie	91	99	18 425	- 1,0	6 153 262	6,1	1 159 099	29,6	18,8	769 053	56,1
B	Investitionsgüterproduzenten	148	149	59 060	5,5	1 800 506	16,1	1 191 709	14,3	66,2	754 514	11,0
GG	Gebrauchsgüterproduzenten	5	5	723	- 8,8	12 378	8,8	9 986	.	80,7	2 368	.
VG	Verbrauchsgüterproduzenten	58	63	10 282	- 1,6	304 655	5,8	125 927	.	41,3	59 606	.

4. Auftragseingang der fachlichen Betriebsteile in ausgewählten Bereichen des Verarbeitenden Gewerbes in Hamburg im Juli 2024 (Vorläufige Ergebnisse)

WZ 2008	Bezeichnung	Fachliche Betriebs- teile	Auftragseingang					
			Insgesamt	Verände- rung zum Vorjahres- monat	Ausland	Verände- rung zum Vorjahres- monat	Eurozone	Verände- rung zum Vorjahres- monat
		Anzahl	1 000 Euro	%	1 000 Euro	%	1 000 Euro	%
13	H. v. Textilien	1	.	.	-	-	-	-
14	H. v. Bekleidung	-	-	-	-	-	-	-
17	H. v. Papier, Pappe und Waren	1
20	H. v. chemischen Erzeugnissen	33	157 430	- 0,2	71 029	9,0	38 104	16,5
20.1	H. v. chemischen Grundstoffen, Düngemitteln und Stickstoffverbindungen, Kunststoffen in Primärformen und synthetischem Kautschuk in Primärformen	14	53 786	- 10,3	29 481	- 2,6	14 177	- 8,6
20.13	H. v. sonstigen anorganischen Grundstoffen und Chemiekalien	3
20.14	H. v. sonstigen organischen Grundstoffen und Chemikalien	6	13 531	39,6	10 285	77,0	4 181	57,5
20.16	H. v. Kunststoffen in Primärformen	3	29 937	- 20,1
20.5	H. v. sonstigen chemischen Erzeugnissen	13	41 843	10,7	24 404	10,6	11 699	44,4
20.59	H. v. sonstigen chemischen Erzeugnissen a. n. g.	10	29 373	7,6	15 377	1,5	7 942	30,2
21	H. v. pharmazeutischen Erzeugnissen	8	72 629	5,2	8 260	- 22,2	.	.
21.2	H. v. pharmazeutischen Spezialitäten und sonstigen pharmazeutischen Erzeugnissen	6
24	Metallerzeugung und -bearbeitung	6	994 936	42,4	565 020	111,7	544 330	.
24.4	Erzeugung und erste Bearbeitung von NE-Metallen	5
25	H. v. Metallerzeugnissen	4	6 404	- 58,4
26	H. v. Datenverarbeitungsgeräten, elektronischen und optischen Erzeugnissen	18	69 090	- 6,1	53 115	2,6	20 409	- 18,2
26.2	H. v. Datenverarbeitungsgeräten und peripheren Geräten	4	8 072	1,5	2 754	54,0	1 152	133,5
26.5	H. v. Mess-, Kontroll-, Navigations- u. ä. Instrumenten und Vorrichtungen; H. v. Uhren	7	10 066	- 49,5	2 961	- 62,2	797	- 86,1
26.51	H. v. Mess-, Kontroll-, Navigations- u. ä. Instrumenten und Vorrichtungen	7	10 066	- 49,5	2 961	- 62,2	797	- 86,1
27	H. v. elektrischen Ausrüstungen	12	15 111	91,0	9 105	128,7	4 587	81,5
27.1	H. v. Elektromotoren, Generatoren, Transformatoren, Elektrizitätsverteilungs- und -schalteinrichtungen	5	7 943	74,1	4 757	106,3	.	.
27.12	H. v. Elektrizitätsverteilungs- und -schalteinrichtungen	4
27.9	H. v. sonstigen elektrischen Ausrüstungen und Geräten a. n. g.	3	5 101	169,8

4. Auftragseingang der fachlichen Betriebsteile in ausgewählten Bereichen des Verarbeitenden Gewerbes in Hamburg im Juli 2024 (Vorläufige Ergebnisse)

WZ 2008	Bezeichnung	Fachliche Betriebs- teile	Auftragseingang					
			Insgesamt	Verände- rung zum Vorjahres- monat	Ausland	Verände- rung zum Vorjahres- monat	Eurozone	Verände- rung zum Vorjahres- monat
			Anzahl	1 000 Euro	%	1 000 Euro	%	1 000 Euro
28	Maschinenbau	35	239 710	- 12,8	173 726	- 20,1	81 159	10,2
28.1	H. v. nicht wirtschaftszweig- spezifischen Maschinen	10	20 570	- 20,3	15 113	- 20,8	6 112	13,6
28.13	H. v. Pumpen und Kompressoren a. n. g.	3	9 259
28.14	H. v. Armaturen a. n. g.	4	3 682	- 14,0	2 219	- 24,6	1 064	- 37,5
28.2	H. v. sonstigen nicht wirtschafts- zweigspezifischen Maschinen	12	158 145	13,2	103 396	1,4	64 824	28,7
28.22	H. v. Hebezeugen und Fördermitteln	3
28.25	H. v. kälte- und lufttechnischen Erzeugnissen, nicht für den Haushalt	3	27 668	107,9	.	.	5 244	.
28.29	H. v. sonstigen nicht wirtschafts- zweigspezifischen Maschinen a. n. g.	5	5 912	21,9
28.9	H. v. Maschinen für sonstige bestimmte Wirtschaftszweige	11
28.93	H. v. Maschinen für die Nahrungs- und Genussmittelerzeugung und die Tabakverarbeitung	4	28 109	- 42,2	27 004	.	6 958	25,3
28.96	H. v. Maschinen für die Verarbeitung von Kunststoffen und Kautschuk	3	18 859	- 34,6
29	H. v. Kraftwagen und Kraftwagenteilen	2
30	Sonstiger Fahrzeugbau	15
30.1	Schiff- und Bootsbau	3	2 874	—
30.11	Schiffbau (ohne Boots- und Yachtbau)	3	2 874	—
30.3	Luft- und Raumfahrzeugbau	11
C	Verarbeitendes Gewerbe	135	2 821 059	24,7	1 932 871	36,7	1 680 355	42,7

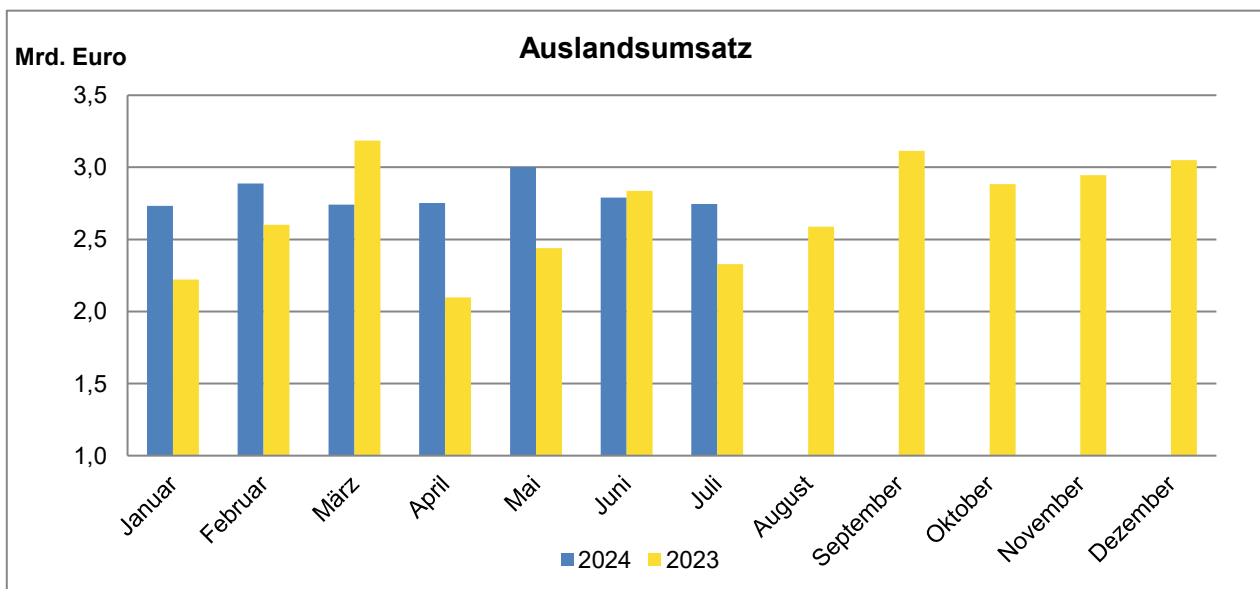
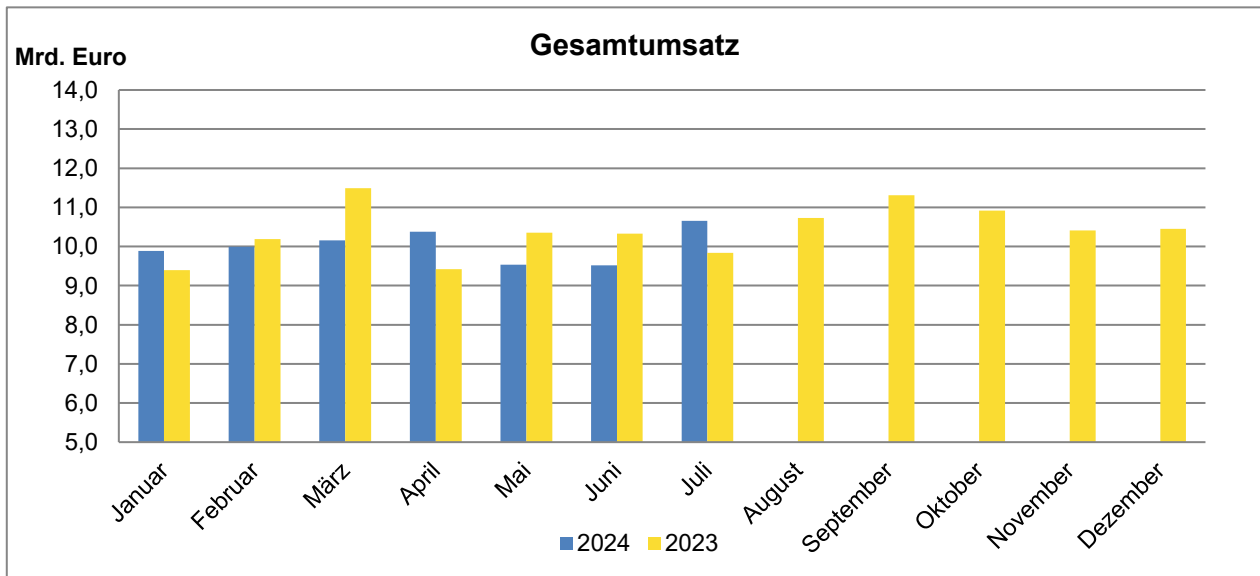
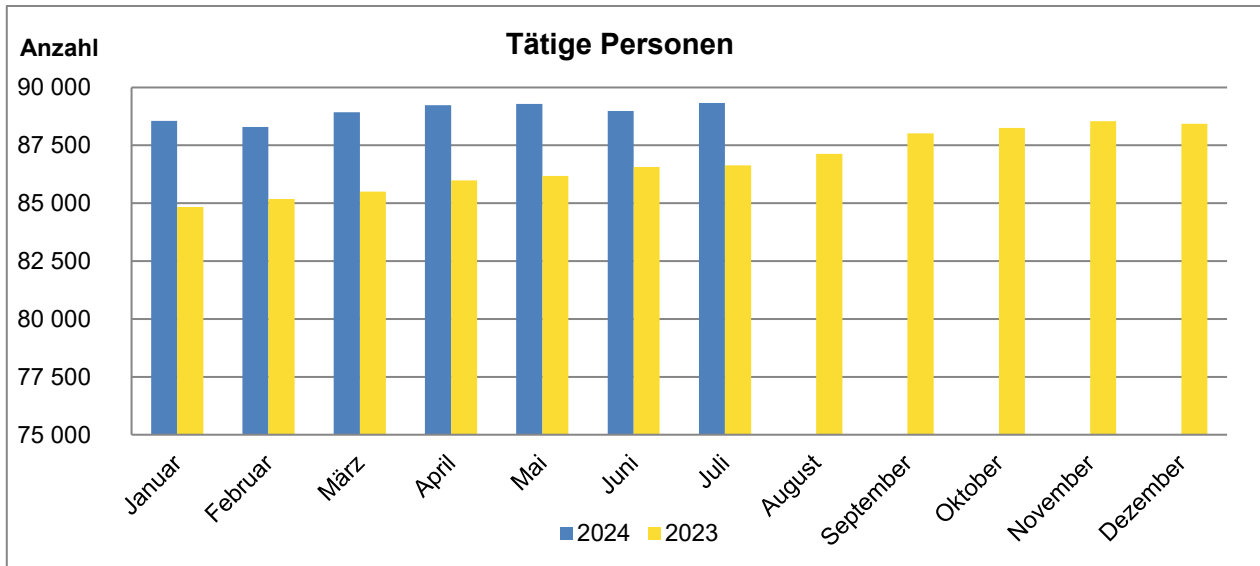
5. Betriebe, Tätige Personen, geleistete Arbeitsstunden, Bruttoentgelte und Umsatz im Verarbeitenden Gewerbe sowie im Bergbau und Gewinnung von Steinen und Erden in Hamburg von 2008 bis 2024 (Aktuelles Jahr = Vorläufige Ergebnisse)

Jahr Monat		Betriebe	Tätige Personen	Geleistete Arbeits- stunden	Brutto- entgelte	Umsatz			
						Insgesamt	Ausland	Export- quote	Eurozone
Anzahl ¹			1 000 Std.	1 000 Euro			%	1 000 Euro	
2008		233	77 907	125 261	4 060 874	75 495 161	18 325 066	24,3	11 264 642
2009		216	75 327	119 417	4 032 759	52 190 560	14 793 865	28,3	9 607 576
2010		220	74 127	119 211	4 038 158	72 123 232	16 777 886	23,3	10 686 415
2011		217	75 826	121 233	4 218 951	83 457 679	18 365 107	22,0	12 063 454
2012		217	76 838	120 884	4 390 440	87 010 855	19 137 257	22,0	12 719 182
2013		216	78 040	122 669	4 615 487	81 729 233	19 460 995	23,8	12 656 310
2014		218	79 170	119 109	4 802 037	77 754 608	19 981 843	25,7	13 237 277
2015		216	79 261	118 990	4 960 822	69 594 522	20 522 295	29,5	13 934 824
2016		209	78 764	118 973	5 072 079	67 025 080	21 193 130	31,6	14 547 170
2017		219	80 434	124 845	5 210 276	76 612 713	23 803 016	31,1	16 516 981
2018		215	80 963	125 240	5 378 001	78 290 370	24 664 877	31,5	16 932 801
2019 ^d		215	83 898	129 212	5 676 927	104 303 043	25 796 826	24,7	18 233 607
2020		219	82 887	119 275	5 527 490	82 112 792	20 379 842	24,8	14 198 557
2021		216	80 506	119 423	5 533 923	96 669 389	22 809 153	23,6	15 210 558
2022		224	83 673	124 552	5 795 836	140 180 361	33 510 456	23,9	20 212 866
2023		229	88 017	131 030	6 349 561	124 832 410	32 289 824	25,9	19 214 700
2022	Januar	222	80 993	10 703	453 007	9 153 960	2 361 333	25,8	1 327 413
	Februar	225	81 174	10 619	470 027	9 922 820	2 358 000	23,8	1 474 220
	März	225	81 820	11 467	469 026	11 697 109	3 097 721	26,5	1 873 090
	April	225	81 900	9 708	560 814	11 707 339	2 729 433	23,3	1 592 828
	Mai	225	81 969	10 457	509 520	12 261 755	2 885 387	23,5	1 716 218
	Juni	225	82 069	10 447	449 464	12 992 125	3 124 481	24,0	1 837 947
	Juli	223	82 398	9 421	469 367	12 187 262	2 576 766	21,1	1 398 915
	August	224	82 590	10 124	434 253	12 153 585	2 488 380	20,5	1 361 193
	September	224	83 673	11 037	457 181	12 418 712	2 909 641	23,4	1 834 768
	Oktober	224	83 634	9 704	448 455	12 071 794	2 794 724	23,2	1 856 874
	November	224	84 039	11 490	582 559	12 084 099	2 960 085	24,5	1 835 078
	Dezember	224	84 165	9 376	492 162	11 529 800	3 224 506	28,0	2 104 321
2023	Januar	228	84 832	11 686	493 869	9 395 511	2 222 241	23,7	1 265 639
	Februar	230	85 185	11 069	497 806	10 187 515	2 601 850	25,5	1 667 416
	März	230	85 496	11 860	484 705	11 489 477	3 184 508	27,7	1 882 754
	April	230	85 978	9 856	624 382	9 418 238	2 098 300	22,3	1 237 073
	Mai	230	86 172	10 721	559 381	10 352 780	2 439 336	23,6	1 502 994
	Juni	230	86 568	11 626	512 564	10 330 312	2 836 136	27,5	1 813 385
	Juli	230	86 641	10 377	527 052	9 839 705	2 327 321	23,7	1 277 197
	August	229	87 137	10 769	482 152	10 725 939	2 588 890	24,1	1 559 641
	September	229	88 017	11 240	498 109	11 310 832	3 113 179	27,5	1 907 304
	Oktober	228	88 251	10 508	500 583	10 920 110	2 882 954	26,4	1 528 531
	November	228	88 536	11 758	658 066	10 406 972	2 945 179	28,3	1 798 272
	Dezember	228	88 432	9 560	510 891	10 455 018	3 049 931	29,2	1 774 493
2024	Januar	227	88 554	12 040	532 822	9 883 920	2 732 348	27,6	1 685 833
	Februar	227	88 294	11 864	557 882	9 990 211	2 887 259	28,9	1 600 663
	März	227	88 925	11 273	559 549	10 157 663	2 741 724	27,0	1 546 319
	April	227	89 235	11 577	662 347	10 375 690	2 752 312	26,5	1 677 827
	Mai	227	89 290	10 916	648 137	9 535 190	3 001 404	31,5	1 870 063
	Juni	227	88 991	10 883	555 315	9 515 749	2 789 247	29,3	1 814 157
	Juli	225	89 328	11 428	565 565	10 656 951	2 745 821	25,8	1 642 511

¹ Für die Jahre gilt der Stand Ende September; für die Monate der Stand am Ende des Monats

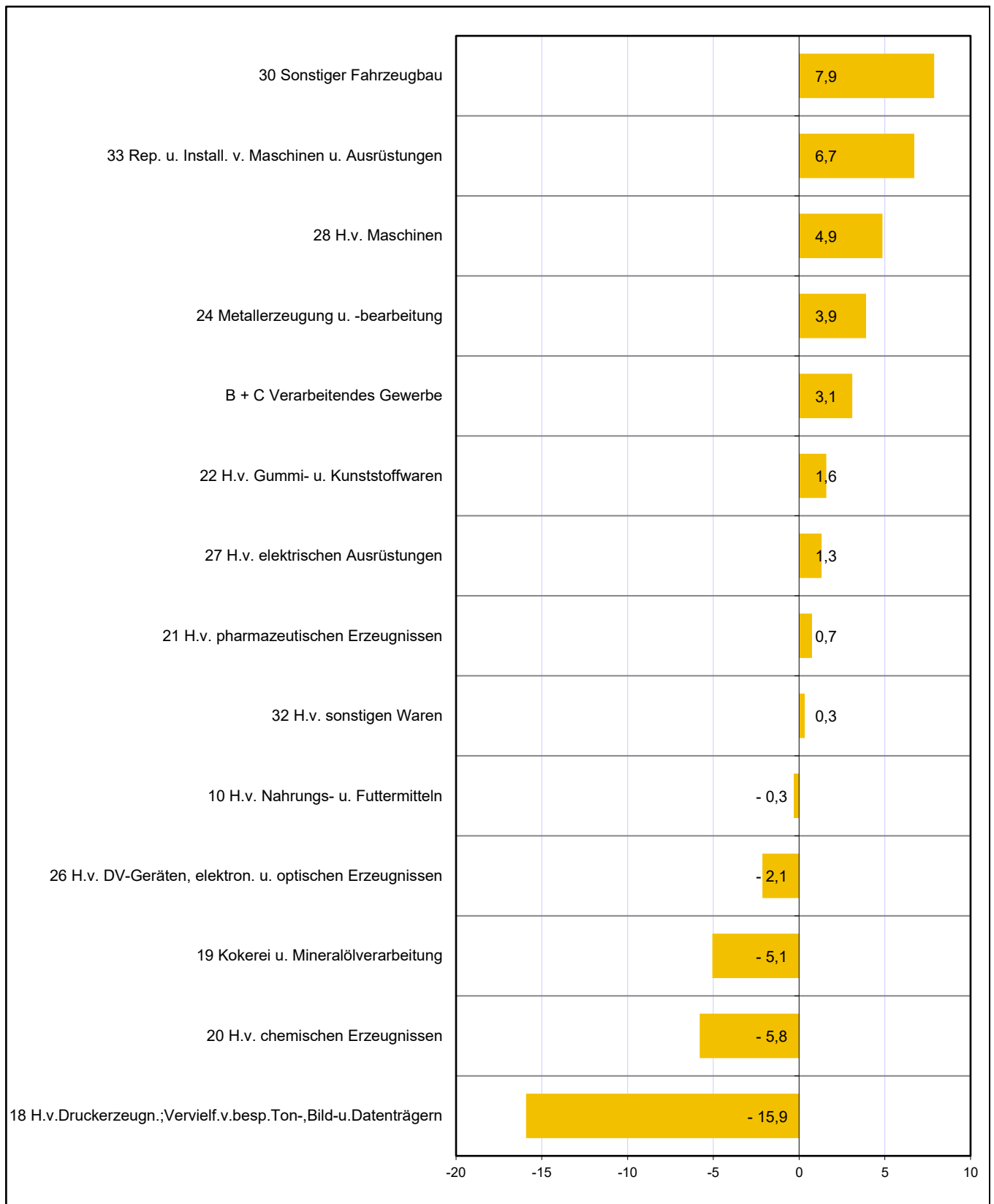
^a Infolge von Korrekturen im Mineralölsektor sind Vergleiche der Gesamt- und Auslandsumsätze ab 2019 mit den Vorjahren nicht sinnvoll

**Grafik 1: Tätige Personen, Gesamtumsatz und Auslandsumsatz der Betriebe
im Verarbeitenden Gewerbe sowie Bergbau und Gewinnung von Steinen und Erden
in Hamburg nach Monaten 2023 und 2024**
(Aktuelles Jahr = Vorläufige Ergebnisse)



Grafik 2: Tätige Personen der Betriebe im Verarbeitenden Gewerbe sowie Bergbau und Gewinnung von Steinen und Erden in Hamburg im Juli 2024

Veränderung in ausgewählten Wirtschaftszweigen gegenüber dem Vorjahresmonat in %
(Vorläufige Ergebnisse)



Grafik 3: Umsatz der Betriebe im Verarbeitenden Gewerbe sowie Bergbau und Gewinnung von Steinen und Erden in Hamburg im Juli 2024
Veränderung in ausgewählten Wirtschaftszweigen gegenüber dem Vorjahresmonat in %
(Vorläufige Ergebnisse)

