

STATISTISCHE BERICHTE

Kennziffer: E II 2/E III 2 - j 23 HH

Das Baugewerbe in Hamburg

– Ergebnisse der Jahresherhebungen vom 30.06.2023 –

Herausgegeben am: 29. August 2024

Impressum

Statistische Berichte

Herausgeber:

Statistisches Amt für Hamburg und Schleswig-Holstein

– Anstalt des öffentlichen Rechts –

Steckelhörn 12
20457 Hamburg

Auskunft zu dieser Veröffentlichung:

Verena Hein

Telefon: 0431 6895-9143

E-Mail: bau@statistik-nord.de

Auskunftsdienst:

E-Mail: info@statistik-nord.de

Auskünfte: 040 42831-1766

Internet: www.statistik-nord.de

© Statistisches Amt für Hamburg und Schleswig-Holstein, Hamburg 2024

Auszugsweise Vervielfältigung und Verbreitung mit Quellenangabe gestattet.

Sofern in den Produkten auf das Vorhandensein von Copyrightrechten Dritter hingewiesen wird, sind die in deren Produkten ausgewiesenen Copyrightbestimmungen zu wahren. Alle übrigen Rechte bleiben vorbehalten.

Zeichenerklärung:

0	weniger als die Hälfte von 1 in der letzten besetzten Stelle, jedoch mehr als nichts
–	nichts vorhanden (genau Null)
...	Angabe fällt später an
·	Zahlenwert unbekannt oder geheim zu halten
x	Tabellenfach gesperrt, weil Aussage nicht sinnvoll
p	vorläufiges Ergebnis
r	berichtigtes Ergebnis
s	geschätztes Ergebnis
a. n. g.	anderweitig nicht genannt
u. dgl.	und dergleichen
()	Zahlenwert mit eingeschränkter Aussagefähigkeit
/	Zahlenwert nicht sicher genug

Abweichungen in den Summen sind auf Runden der Zahlen zurückzuführen.

Inhaltsverzeichnis

Seite

Rechtsgrundlagen	4
Berichtskreise	4
Merkmalsdefinitionen	4

Tabellen

1.1	Ergebnisse der Ergänzungserhebungen im Bauhauptgewerbe in Hamburg 2019-2023	5
1.2	Betriebe im Bauhauptgewerbe nach Wirtschaftszweigen und Beschäftigtengrößenklassen Ende Juni 2023 in Hamburg	7
1.3	Tätige Personen im Bauhauptgewerbe nach Wirtschaftszweigen Ende Juni 2023 sowie Bruttoentgelte im Juni 2023 nach Beschäftigtengrößenklassen in Hamburg	8
1.4	Tätige Personen im Bauhauptgewerbe nach der Stellung im Betrieb und nach Wirtschaftszweigen Ende Juni 2023 in Hamburg	9
1.5	Tätige Personen im Bauhauptgewerbe nach der Stellung im Betrieb und Beschäftigtengrößenklassen Ende Juni 2023 in Hamburg	10
1.6	Geleistete Arbeitsstunden im Bauhauptgewerbe nach Wirtschaftszweigen, Bauarten und Beschäftigtengrößenklassen im Juni 2023 in Hamburg	11
1.7	Baugewerblicher Umsatz im Bauhauptgewerbe nach Wirtschaftszweigen, Bauarten sowie Gesamtumsatz nach Beschäftigtengrößenklassen im Juni 2023 in Hamburg	12
1.8	Baugewerblicher Umsatz im Bauhauptgewerbe nach Wirtschaftszweigen sowie sonstiger Umsatz und Gesamtumsatz nach Beschäftigtengrößenklassen 2022 in Hamburg	13
2.1	Ergebnisse der Zusatzerhebungen im Ausbaugewerbe in Hamburg 2019-2023	14
2.2	Betriebe und tätige Personen Ende Juni 2023 sowie Umsatz 2022 im Ausbaugewerbe nach Wirtschaftszweigen in Hamburg	16
2.3	Geleistete Arbeitsstunden und Entgelte im Ausbaugewerbe nach Wirtschaftszweigen im 2. Quartal 2023 in Hamburg	17

Grafiken

Betriebe im Bauhauptgewerbe nach Beschäftigtengrößenklassen in Hamburg 2019-2023	6
Tätige Personen im Bauhauptgewerbe nach Beschäftigtengrößenklassen in Hamburg 2019-2023	6
Baugewerblicher Umsatz im Bauhauptgewerbe nach Beschäftigtengrößenklassen in Hamburg 2019-2022	6
Betriebe im Ausbaugewerbe nach Beschäftigtengrößenklassen in Hamburg 2019-2023	15
Tätige Personen im Ausbaugewerbe nach Beschäftigtengrößenklassen in Hamburg 2019-2023	15
Baugewerblicher Umsatz im Ausbaugewerbe nach Beschäftigtengrößenklassen in Hamburg 2019-2022	15

Rechtsgrundlagen

Gesetz über die Statistik im Produzierenden Gewerbe (ProdGewStatG) in der Fassung der Bekanntmachung vom 21.03.2002 (BGBl. I, S.1181) geändert durch Artikel 7 des Gesetzes vom 22.02.2021 (BGBl. I S. 266), in Verbindung mit dem Bundesstatistikgesetz (BStatG) vom 20.10.2016 (BGBl. I S. 2394), zuletzt geändert durch Artikel 14 des Gesetzes vom 08.05.2024 (BGBl. I Nr. 152).

Berichtskreise

Die Abgrenzung und Gliederung erfolgt nach der Klassifikation der Wirtschaftszweige, Ausgabe 2008 (WZ 2008). Erfasst und nachgewiesen werden örtliche Einheiten (in der Regel nicht Baustellen) mit wirtschaftlichem Schwerpunkt im Baugewerbe.

Die jährliche **Ergänzungserhebung im Bauhauptgewerbe** wird durchgeführt bei allen Baubetrieben von Unternehmen des Produzierenden Gewerbes und anderer Wirtschaftsbereiche sowie Arbeitsgemeinschaften, soweit sich deren Tätigkeit auf inländische Baustellen bezieht. Diese Erhebung umfasst Betriebe der Bereiche "Vorbereitende Baustellenarbeiten, Hoch- und Tiefbau" (WZ 41.2, 42.1, 42.2, 42.9, 43.1, 43.9).

Die jährliche **Zusatzerhebung im Ausbaugewerbe** wird durchgeführt bei Baubetrieben von Unternehmen mit 10 und mehr Beschäftigten sowie Arbeitsgemeinschaften mit inländischen Baustellen. Diese Erhebung umfasst Betriebe der Bereiche "Bauinstallation und sonstiger Ausbau" (WZ 43.2, 43.3).

Die Regionalisierung in beiden Erhebungen erfolgt nach dem Sitz der Betriebe.

Merkmalsdefinitionen

Tätige Personen

Tätige Inhaber und tätige Mitinhaber (eingeschlossen unbezahlt mithelfende Familienangehörige) sowie alle in einem arbeitsrechtlichen Verhältnis zum Betrieb stehenden Personen soweit sie nicht überwiegend in anderen Bereichen des Betriebes wie Handel oder Dienstleistung beschäftigt sind.

Zu den Angestellten rechnen auch Gesellschafter, Vorstandsmitglieder, Geschäftsführer und andere leitende Kräfte eines Unternehmens (GmbH und sonstige Rechtsformen), nicht jedoch die angestelltenversicherungspflichtigen Poliere, Schachtmeister und Meister.

Bruttoentgelte

Summe der Bruttobezüge (Bar- und Sachbezüge) einschl. der Arbeitnehmeranteile, jedoch ohne die Arbeitgeberanteile zur Sozialversicherung (Kranken-, Renten- und Arbeitslosenversicherung). Nicht eingeschlossen sind auch Beiträge zu den Sozialkassen des Baugewerbes, Winterbau-Umlage, Aufwendungen für die betriebliche Alters-, Invaliditäts- und Hinterbliebenenversorgung sowie gezahltes Vorruhestandsgeld.

Geleistete Arbeitsstunden

Alle auf Baustellen, Bauhöfen und in Werkstätten im Bundesgebiet tatsächlich geleisteten Arbeitsstunden, gleichgültig ob sie von Lohnempfängern, Polierern, Schachtmeistern und Meistern, von Inhabern, Familienangehörigen, Angestellten oder Auszubildenden erbracht wurden.

Nicht einbezogen sind die für Bürotätigkeit geleisteten Arbeitsstunden.

Umsatz (ohne Umsatzsteuer)

Die dem Finanzamt für die Umsatzsteuer zu meldenden steuerbaren (steuerpflichtigen und steuerfreien) Beträge für die im Bundesgebiet getätigten Leistungen, einschließlich Umsatz aus Nachunternehmertätigkeit und der Vergabe von Teilleistungen an Nachunternehmer. Hierzu zählen auch Anzahlungen für Teilleistungen oder Vorauszahlungen vor Ausführung der entsprechenden Lieferungen oder Leistungen, die gem. § 13 Umsatzsteuergesetz zu versteuern sind.

Neben dem baugewerblichen Umsatz (Umsatz aus Bauleistungen) enthält der Gesamtumsatz sonstige Umsätze, die in der eigenen Bauleistung nicht abgerechnet wurden. Hierbei handelt es sich vorwiegend um Umsätze aus Handelsware, Umsätze aus sonstigen eigenen Erzeugnissen (Baustoffen, Betonwaren u. Ä.), Umsätze aus Lohnarbeiten für Dritte, Dienstleistungen, Vermietung und Verpachtung.

Der Vorjahresumsatz bezieht sich auf die im Erhebungsjahr auskunftspflichtigen Berichtskreise und ist wegen der zwischenzeitlichen Fluktuation nur bedingt als Vorjahresumsatz des gesamten Baugewerbes anzusehen.

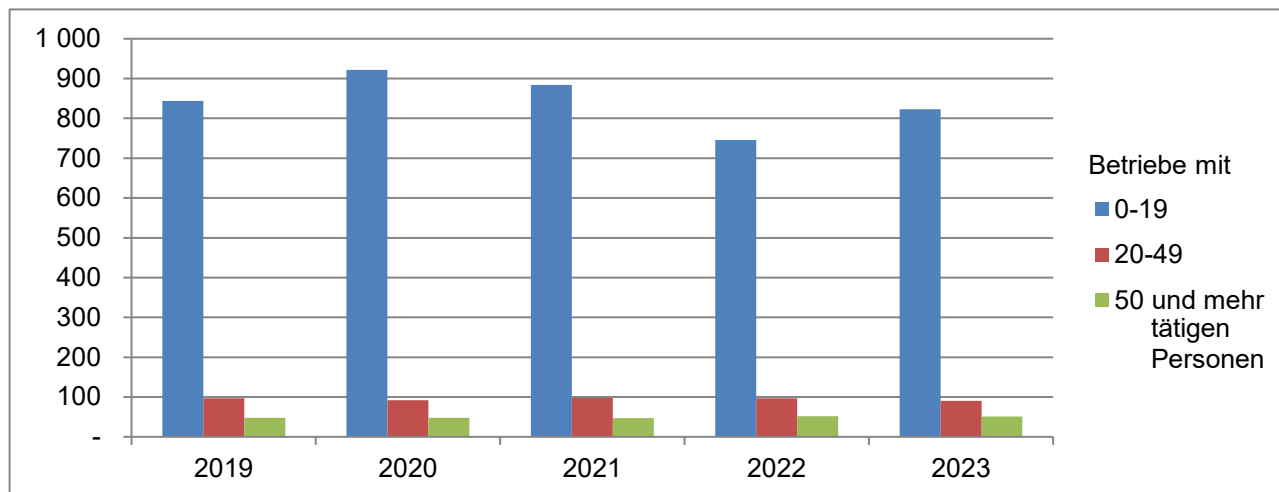
1.1 Ergebnisse der Ergänzungserhebungen im Bauhauptgewerbe in Hamburg 2019-2023

Merkmal Einheit	2019	2020	2021	2022	2023
Betriebe Ende Juni					
mit ... tätigen Personen ¹					
1 - 19	844	922	884	746	823
20 - 49	97	92	98	97	90
50 und mehr	48	48	47	52	51
Insgesamt	989	1 062	1 029	895	964
Veränderung gegenüber Vorjahr (Anzahl)	111	73	- 33	- 134	69
Tätige Personen ¹ Ende Juni					
in Betrieben mit ... tätigen Personen ¹					
1 - 19	4 006	4 199	4 101	4 068	4 587
20 - 49	2 850	2 746	2 897	2 895	2 793
50 und mehr	5 103	5 303	5 447	5 862	5 908
Insgesamt	11 959	12 248	12 445	12 825	13 288
Veränderung gegenüber Vorjahr (%)	13,5	2,4	1,6	3,1	3,6
Tätige Personen ¹ Ende Juni nach Stellung im Betrieb					
Tätige Inhaber, mithelfende Familienangehörige	571	597	585	492	537
Kaufmännische- u. technische Arbeitnehmer einschl. Auszubildende	3 561	3 793	3 740	3 943	4 080
Poliere, Schachtmeister, Werkpoliere	1 142	1 249	1 212	1 260	1 371
Maurer, Betonbauer, Zimmerer u. übrige Facharbeiter	3 701	3 708	3 852	4 066	3 999
Baumaschinenführer, Berufskraftfahrer	473	490	498	560	585
Fachwerker, Maschinisten	2 080	2 020	2 125	2 056	2 277
Gewerblich Auszubildende	431	391	433	448	439
Geleistete Arbeitsstunden im Juni in 1 000	1 134	1 208	1 312	1 289	1 330
Veränderung gegenüber Vorjahr (%)	6,7	6,6	8,6	-1,7	3,2
Bruttoentgelte im Juni in 1 000 Euro	39 787	40 625	43 108	48 116	51 755
Baugewerblicher Umsatz² im Jahr in 1 000 Euro					
in Betrieben mit ... tätigen Personen ¹					
1 - 19	508 789	517 241	543 801	724 644	...
20 - 49	600 739	654 868	697 923	711 358	...
50 und mehr	1 666 354	1 708 607	1 715 823	2 037 692	...
Insgesamt	2 775 882	2 880 717	2 957 547	3 473 694	...
Veränderung gegenüber Vorjahr (%)	4,4	3,8	2,7	17,5	...
Sonstiger Umsatz² im Jahr in 1 000 Euro	19 881	18 796	22 073	14 219	...
Veränderung gegenüber Vorjahr (%)	21,4	-5,5	17,4	-35,6	...
Gesamtumsatz² im Jahr in 1 000 Euro	2 795 763	2 899 513	2 979 620	3 487 913	...
Veränderung gegenüber Vorjahr (%)	4,5	3,7	2,8	17,1	...

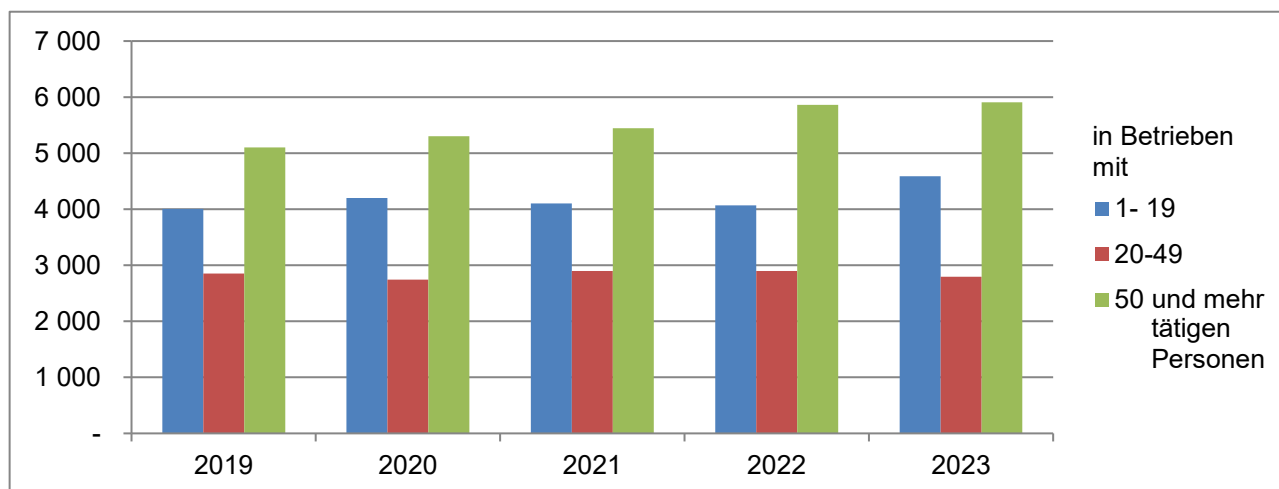
¹ überwiegend bauhauptgewerblich tätig

² erhoben im Folgejahr

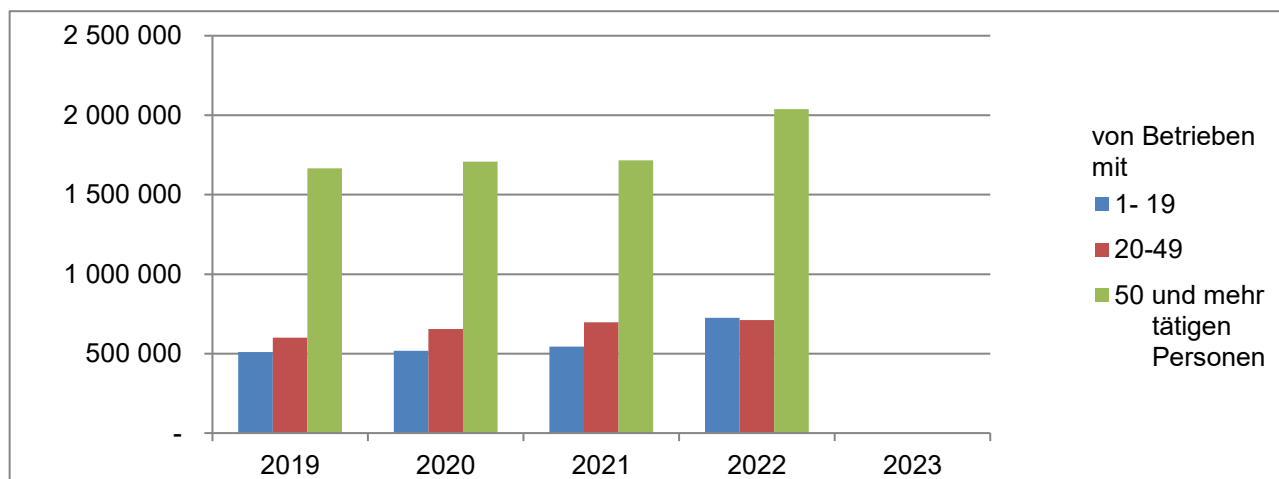
Betriebe im Bauhauptgewerbe nach Beschäftigtengrößenklassen in Hamburg 2019-2023



Tätige Personen im Bauhauptgewerbe nach Beschäftigtengrößenklassen in Hamburg 2019-2023



Baugewerblicher Umsatz im Bauhauptgewerbe nach Beschäftigtengrößenklassen in Hamburg 2019-2022



**1.2 Betriebe im Bauhauptgewerbe nach Wirtschaftszweigen und Beschäftigtengrößenklassen
Ende Juni 2023 in Hamburg**

Wirtschaftszweig	Betriebe mit ... tätigen Personen ¹			
	1 - 19	20 - 49	50 und mehr	insgesamt
Bauhauptgewerbe insgesamt	823	90	51	964
41.2 Bau von Gebäuden	137	22	17	176
42.1 Bau von Straßen und Bahnverkehrsstrecken	30	9	11	50
42.11 Bau von Straßen	29	9	7	45
42.9 Sonstiger Tiefbau	25	6	4	35
43.9 Sonstige spezialisierte Bautätigkeiten	522	44	11	577
43.91 Dachdeckerei und Zimmerei	127	11	-	138
43.91.1 Dachdeckerei und Bauspenglerei	68	6	-	74
43.91.2 Zimmerei und Ingenieurholzbau	59	5	-	64
43.99 Sonstige spezialisierte Bautätigkeiten a. n. g.	395	33	11	439
43.99.9 Baugewerbe, a. n. g.	339	22	8	369

¹ überwiegend bauhauptgewerblich tätig

**1.3 Tätige Personen¹ im Bauhauptgewerbe nach Wirtschaftszweigen Ende Juni 2023
sowie Bruttoentgelte im Juni 2023 nach Beschäftigtengrößenklassen in Hamburg**

Wirtschaftszweig Entgelte		In Betrieben mit ... tätigen Personen ¹			
		1 - 19	20 - 49	50 und mehr	insgesamt
Bauhauptgewerbe insgesamt		4 587	2 793	5 908	13 288
41.2	Bau von Gebäuden	871	737	2 852	4 460
42.1	Bau von Straßen und Bahnverkehrsstrecken	279	283	1 366	1 928
42.11	Bau von Straßen	265	283	900	1 448
42.9	Sonstiger Tiefbau	225	204	321	750
43.9	Sonstige spezialisierte Bautätigkeiten	2 694	1 307	774	4 775
43.91	Dachdeckerei und Zimmerei	713	312	-	1 025
43.91.1	Dachdeckerei und Bauspenglerei	433	183	-	616
43.91.2	Zimmerei und Ingenieurholzbau	280	129	-	409
43.99	Sonstige spezialisierte Bautätigkeiten a. n. g.	1 981	995	774	3 750
43.99.9	Baugewerbe, a. n. g.	1 525	637	473	2 635
Bruttoentgelte in 1000 Euro		12 363	10 945	28 447	51 755

¹ überwiegend bauhauptgewerblich tätig

1.4 Tätige Personen¹ im Bauhauptgewerbe nach der Stellung im Betrieb und Wirtschaftszweigen Ende Juni 2023 in Hamburg

Wirtschaftszweig	Tätige Inhaber, mit- helfende Familien- ange- hörige	Kauf- männi- sche und tech- nische Arbeit- nehmer einschl. Auszu- bildende	Poliere, Schacht- meister, Werk- poliere	Maurer, Beton- bauer, Zimmerer	Bauma- schinen- führer, Berufs- kraft- fahrer	Fach- werker, Maschi- nisten	Gewerb- lich Auszu- bildende	Tätige Per- sonen im Bau- haupt- gewerbe ins- gesamt
Bauhauptgewerbe insgesamt	537	4 080	1 371	3 999	585	2 277	439	13 288
41.2 Bau von Gebäuden	56	1 890	546	1 446	99	251	172	4 460
42.1 Bau von Straßen und Bahnverkehrsstrecken	16	614	239	370	140	471	78	1 928
42.11 Bau von Straßen	14	491	183	280	97	308	75	1 448
42.9 Sonstiger Tiefbau	19	209	105	172	79	146	20	750
43.9 Sonstige spezialisierte Bautätigkeiten	362	1 101	323	1 791	107	934	157	4 775
43.91 Dachdeckerei und Zimmerei	82	200	66	499	-	64	114	1 025
43.91.1 Dachdeckerei und Bauspenglerei	33	142	44	304	-	46	47	616
43.91.2 Zimmerei und Ingenieurholzbau	49	58	22	195	-	18	67	409
43.99 Sonstige spezialisierte Bautätigkeiten a. n. g.	280	901	257	1 292	107	870	43	3 750
43.99.9 Baugewerbe, a. n. g.	244	641	190	961	92	483	24	2 635

¹ überwiegend bauhauptgewerblich tätig

1.5 Tätige Personen¹ im Bauhauptgewerbe nach der Stellung im Betrieb und Beschäftigtengrößenklassen Ende Juni 2023 in Hamburg

Stellung im Betrieb	In Betrieben mit ... tätigen Personen ¹			
	1 - 19	20 - 49	50 und mehr	insgesamt
Tätige Personen insgesamt	4 587	2 793	5 908	13 288
Tätige Inhaber und mithelfende Familienangehörige	510	14	13	537
Kaufmännische und technische Arbeitnehmer und Azubis	1 117	652	2 311	4 080
Poliere, Schachtmeister und Werkpoliere	340	272	759	1 371
Maurer, Betonbauer, Zimmerer und übrige Facharbeiter	1 644	1 027	1 328	3 999
Baumaschinenführer, Berufskraftfahrer	115	166	304	585
Fachwerker, Maschinisten	724	565	988	2 277
Gewerblich Auszubildende	137	97	205	439

¹ überwiegend bauhauptgewerblich tätig

**1.6 Geleistete Arbeitsstunden im Bauhauptgewerbe nach Wirtschaftszweigen,
Bauarten und Beschäftigtengrößenklassen im Juni 2023 in Hamburg**

Wirtschaftszweig Bauart	In Betrieben mit ... tätigen Personen ¹			
	1 - 19	20 - 49	50 und mehr	insgesamt
	1 000 Stunden			
Bauhauptgewerbe insgesamt	476	296	558	1 330
41.2 Bau von Gebäuden	84	66	225	376
42.1 Bau von Straßen und Bahnverkehrsstrecken	35	33	146	214
42.11 Bau von Straßen	33	33	110	176
42.9 Sonstiger Tiefbau	23	26	22	71
43.9 Sonstige spezialisierte Bautätigkeiten	274	137	86	498
43.91 Dachdeckerei und Zimmerei	79	31	-	110
43.91.1 Dachdeckerei und Bauspenglerei	49	19	-	68
43.91.2 Zimmerei und Ingenieurholzbau	30	12	-	43
43.99 Sonstige spezialisierte Bautätigkeiten a. n. g.	195	106	86	387
43.99.9 Baugewerbe, a. n. g.	147	60	53	261
Hochbau	386	205	311	902
Tiefbau	90	92	247	428
Wohnungsbau	274	120	77	471
Gewerblicher- und -industrieller Bau ²	122	109	260	491
Hochbau	95	76	197	368
Tiefbau	27	33	63	123
Öffentlicher und Verkehrsbau	79	68	221	368
Hochbau	17	9	36	62
Tiefbau	62	59	184	305
davon				
Straßenbau	35	33	103	171
Sonstiger Tiefbau ³	28	26	81	135

¹ überwiegend bauhauptgewerblich tätig

² einschließlich landwirtschaftlicher Bau sowie Unternehmen der Bahn und Post

³ einschließlich spezialisierter Hoch- und Tiefbau

**1.7 Baugewerblicher Umsatz im Bauhauptgewerbe nach Wirtschaftszweigen, Bauarten
sowie Gesamtumsatz nach Beschäftigtengrößenklassen
im Juni 2023 in Hamburg**

Wirtschaftszweig Bauart Gesamtumsatz	In Betrieben mit ... tätigen Personen ¹			
	1 - 19	20 - 49	50 und mehr	insgesamt
	1 000 Euro			
Baugewerblicher Umsatz im Bauhauptgewerbe insgesamt	64 651	70 021	168 110	302 781
41.2 Bau von Gebäuden	13 592	25 001	101 075	139 669
42.1 Bau von Straßen und Bahnverkehrsstrecken	4 106	5 252	35 928	45 287
42.11 Bau von Straßen	4 024	5 252	27 497	36 774
42.9 Sonstiger Tiefbau	10 054	11 615	8 285	29 954
43.9 Sonstige spezialisierte Bautätigkeiten	31 099	23 956	9 168	64 224
43.91 Dachdeckerei und Zimmerei	9 117	6 120	-	15 238
43.91.1 Dachdeckerei und Bauspenglerei	5 986	4 180	-	10 166
43.91.2 Zimmerei und Ingenieurholzbau	3 131	1 941	-	5 072
43.99 Sonstige spezialisierte Bautätigkeiten a. n. g.	21 982	17 836	9 168	48 986
43.99.9 Baugewerbe, a. n. g.	16 010	11 343	6 043	33 396
Hochbau	46 654	46 184	99 093	191 931
Tiefbau	17 997	23 837	69 017	110 851
Wohnungsbau	34 317	23 618	27 064	84 998
Gewerblicher- und -industrieller Bau ²	14 839	26 809	81 994	123 643
Hochbau	10 026	21 284	62 201	93 510
Tiefbau	4 813	5 526	19 794	30 133
Öffentlicher und Verkehrsbau	15 495	19 594	59 052	94 140
Hochbau	2 311	1 283	9 828	13 422
Tiefbau	13 183	18 311	49 224	80 718
davon				
Straßenbau	4 177	5 336	27 821	37 333
Sonstiger Tiefbau ³	9 007	12 975	21 403	43 385
Gesamtumsatz	64 838	70 026	168 358	303 221

¹ überwiegend bauhauptgewerblich tätig

² einschließlich landwirtschaftlicher Bau sowie Unternehmen der Bahn und Post

³ einschließlich spezialisierter Hoch- und Tiefbau

**1.8 Baugewerblicher Umsatz im Bauhauptgewerbe nach Wirtschaftszweigen sowie
sonstiger Umsatz und Gesamtumsatz nach Beschäftigtengrößenklassen
2022 in Hamburg**

Wirtschaftszweig sonstiger Umsatz Gesamtumsatz	In Betrieben mit ... tätigen Personen ¹			
	1 - 19	20 - 49	50 und mehr	insgesamt
	1 000 Euro			
Baugewerblicher Umsatz im Bauhauptgewerbe insgesamt	724 644	711 358	2 037 692	3 473 694
41.2 Bau von Gebäuden	162 051	343 678	1 306 443	1 812 171
42.1 Bau von Straßen u. Bahnverkehrsstrecken	44 865	45 666	350 578	441 110
42.11 Bau von Straßen	38 256	45 666	239 977	323 899
42.2 Leitungstiefbau und Kläranlagenbau	10 743	11 302	62 634	84 679
42.9 Sonstiger Tiefbau	128 319	48 047	127 147	303 512
43.9 Sonstige spezialisierte Bautätigkeiten	324 778	225 136	118 323	668 237
43.91 Dachdeckerei und Zimmerei	90 057	58 033	-	148 090
43.91.1 Dachdeckerei und Bauspenglerei	58 193	39 730	-	97 923
43.91.2 Zimmerei und Ingenieurholzbau	31 864	18 303	-	50 167
43.99 Sonstige spezialisierte Bautätigkeiten a. n. g.	234 720	167 103	118 323	520 146
43.99.9 Baugewerbe, a. n. g.	174 683	113 864	69 777	358 324
Sonstiger Umsatz	5 461	1 935	6 824	14 219
Gesamtumsatz	730 104	713 293	2 044 515	3 487 913

¹ überwiegend bauhauptgewerblich tätig

2.1 Ergebnisse der Zusatzerhebungen im Ausbaugewerbe in Hamburg 2019-2023

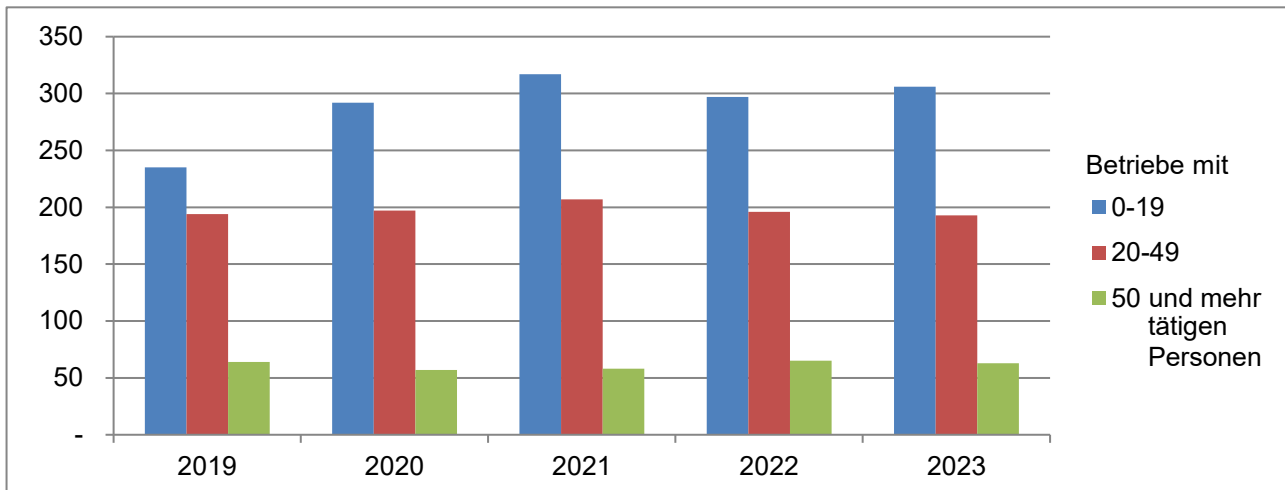
Merkmal Einheit	2019	2020	2021	2022	2023
Betriebe¹ Ende Juni					
mit ... tätigen Personen ²					
1 - 19	235	292	317	297	306
20 - 49	194	197	207	196	193
50 und mehr	64	57	58	65	63
Insgesamt	493	546	582	558	562
Veränderung gegenüber Vorjahr (Anzahl)	32	53	36	- 24	4
Tätige Personen² Ende Juni					
in Betrieben ¹ mit ... tätigen Personen ²					
1 - 19	3 387	3 997	4 247	4 117	4 300
20 - 49	5 663	5 786	6 166	5 791	5 656
50 und mehr	6 215	5 986	6 127	6 382	6 338
Insgesamt	15 265	15 769	16 540	16 290	16 294
Veränderung gegenüber Vorjahr (%)	4,9	3,3	4,9	-1,5	0,0
Geleistete Arbeitsstunden im Juni in 1 000	4 640	4 630	4 915	4 953	4 913
Veränderung gegenüber Vorjahr (%)	3,7	-0,2	6,2	0,8	-0,8
Bruttoentgelte im Juni in 1 000 Euro	151 897	156 184	169 949	173 781	183 037
Ausbaugewerblicher Umsatz³ im Jahr in 1 000 Euro					
in Betrieben ¹ mit ... tätigen Personen ²					
1 - 19	483 676	502 091	508 426	544 409	...
20 - 49	806 797	853 999	798 054	900 972	...
50 und mehr	1 161 610	1 171 185	1 036 632	1 157 995	...
Insgesamt	2 452 082	2 527 275	2 343 113	2 603 377	...
Veränderung gegenüber Vorjahr (%)	8,7	3,1	-7,3	11,1	...
Sonstiger Umsatz³ im Jahr in 1 000 Euro	11 929	15 134	18 130	19 651	...
Veränderung gegenüber Vorjahr (%)	-2,6	26,9	19,8	8,4	...
Gesamtumsatz³ im Jahr in 1 000 Euro	2 464 011	2 542 408	2 361 243	2 623 028	...
Veränderung gegenüber Vorjahr (%)	8,6	3,2	-7,1	11,1	...

¹ Betriebe von Unternehmen mit 10 und mehr tätigen Personen

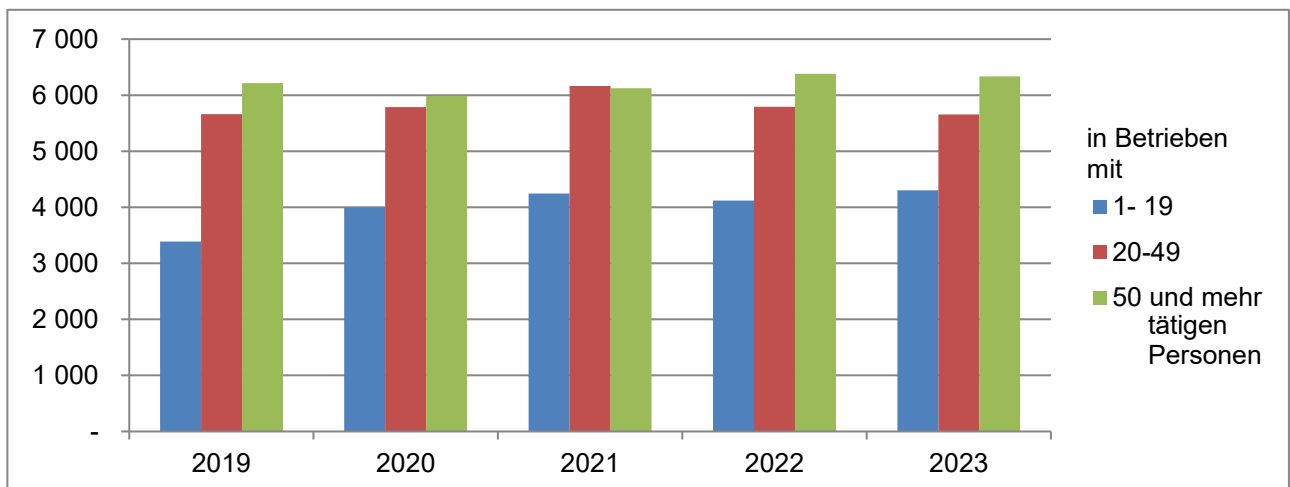
² überwiegend ausbaugewerblich tätig

³ erhoben im Folgejahr

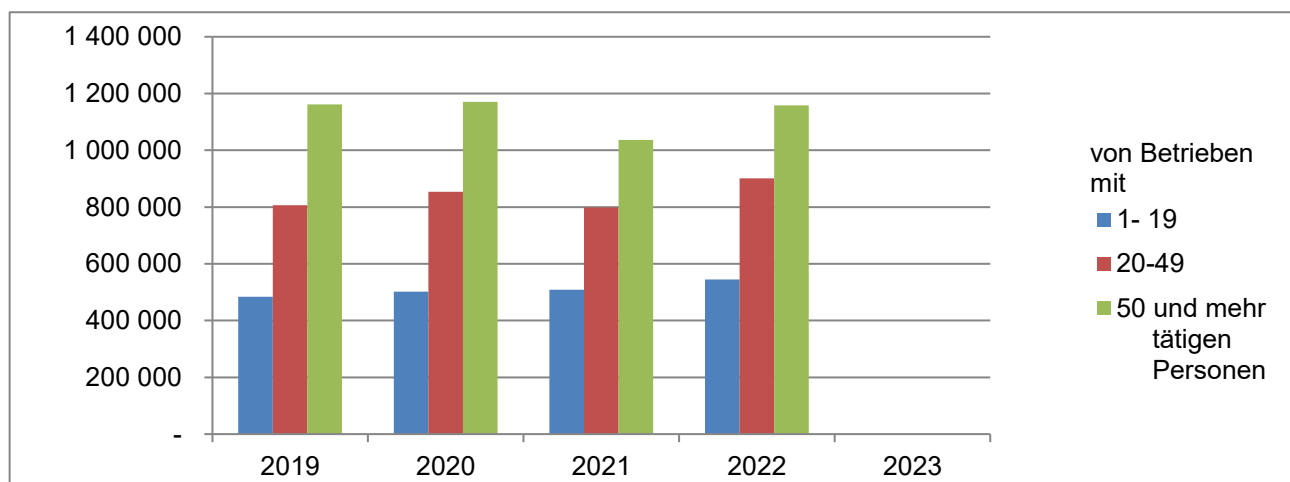
Betriebe im Ausbaugewerbe nach Beschäftigtengrößenklassen in Hamburg 2019-2023



Tätige Personen im Ausbaugewerbe nach Beschäftigtengrößenklassen in Hamburg 2019-2023



Baugewerblicher Umsatz im Ausbaugewerbe nach Beschäftigtengrößenklassen in Hamburg 2019-2022



2.2 Betriebe¹, tätige Personen² Ende Juni 2023 sowie Umsatz 2022 im Ausbaugewerbe nach Wirtschaftszweigen in Hamburg

Wirtschaftszweig	Betriebe ¹	Tätige Personen ²		Gesamt-umsatz	Davon	
		ins-gesamt	darunter gewerblich tätige Personen ³		bau-gewerb-licher Umsatz	sonstiger Umsatz ⁴
	Ende Juni 2023			2022		
	Anzahl			1 000 Euro		
Ausbaugewerbe insgesamt	562	16 294	11 736	2 623 028	2 603 377	19 651
43.2 Bauinstallation	386	12 269	8 596	2 051 162	2 034 068	17 095
43.21 Elektroinstallation	136	4 567	3 313	692 827	689 641	3 187
43.22 Gas-, Wasser-, Heizungs-, Lüftungs- und Klimaanlageinstallation	195	5 921	3 978	934 375	921 744	12 632
43.29 Sonstige Bauinstallation	55	1 781	1 305	423 959	422 683	1 276
43.3 Sonstiger Ausbau	176	4 025	3 140	571 866	569 309	2 556
43.34 Malerei und Glaserei	90	2 037	1 608	256 315	255 238	1 077

¹ Betriebe von Unternehmen mit 10 und mehr tätigen Personen

² überwiegend ausbaugewerblich tätig

³ Facharbeiter und Arbeiter, einschließlich Poliere und Meister sowie gewerblich Auszubildende

⁴ Umsatz aus sonstigen eigenen Erzeugnissen und Tätigkeiten sowie Umsatz aus Handelsware

2.3 Geleistete Arbeitsstunden und Entgelte im Ausbaugewerbe nach Wirtschaftszweigen im 2. Quartal 2023 in Hamburg

Wirtschaftszweig	Geleistete Arbeitsstunden	Entgelte
	1 000	1 000 Euro
	im 2. Quartal 2023	
Ausbaugewerbe insgesamt	4 913	183 037
43.2 Bauinstallation	3 655	146 311
43.21 Elektroinstallation	1 443	55 071
43.22 Gas-, Wasser-, Heizungs-, Lüftungs-, und Klimaanlageinstallation	1 677	68 550
43.29 Sonstige Bauinstallation	535	22 690
43.3 Sonstiger Ausbau	1 258	36 727
43.34 Malerei und Glaserei	642	18 374