

STATISTISCHE BERICHTE

Kennziffer: E I 1 - m 1/21 HH

Verarbeitendes Gewerbe sowie Bergbau und Gewinnung von Steinen und Erden in Hamburg Januar 2021

- Vorläufige Ergebnisse -

Herausgegeben am: 23. März 2021



Impressum

Statistische Berichte

Herausgeber:

Statistisches Amt für Hamburg und Schleswig-Holstein

– Anstalt des öffentlichen Rechts –

Steckelhörn 12

20457 Hamburg

Auskunft zu dieser Veröffentlichung:

Holger Lycke

Telefon: 0431 6895-9242

E-Mail: ProduzierendesGewerbe@statistik-nord.de

Auskunftsdienst:

E-Mail: info@statistik-nord.de

Auskünfte: 040 42831-1766

Internet: www.statistik-nord.de

© Statistisches Amt für Hamburg und Schleswig-Holstein, Hamburg 2021

Auszugsweise Vervielfältigung und Verbreitung mit Quellenangabe gestattet.

Sofern in den Produkten auf das Vorhandensein von Copyrightrechten Dritter hingewiesen wird, sind die in deren Produkten ausgewiesenen Copyrightbestimmungen zu wahren. Alle übrigen Rechte bleiben vorbehalten.

Zeichenerklärung:

0	weniger als die Hälfte von 1 in der letzten besetzten Stelle, jedoch mehr als nichts
–	nichts vorhanden (genau Null)
...	Angabe fällt später an
·	Zahlenwert unbekannt oder geheim zu halten
X	Tabellenfach gesperrt, weil Aussage nicht sinnvoll
a. n. g.	anderweitig nicht genannt
u. dgl.	und dergleichen
H. v.	Herstellung von

Inhaltsverzeichnis

	Seite
Impressum/Zeichenerklärung	2
Methodische Hinweise	4

Tabellenteil

1. Betriebe, Tätige Personen, geleistete Arbeitsstunden und Bruttoentgelte im Verarbeitenden Gewerbe sowie Bergbau und Gewinnung von Steinen und Erden in Hamburg im Januar 2021 nach Wirtschaftszweigen (Vorläufige Ergebnisse)	6
2. Umsatz der Betriebe im Verarbeitenden Gewerbe sowie Bergbau und Gewinnung von Steinen und Erden in Hamburg im Januar 2021 nach Wirtschaftszweigen (Vorläufige Ergebnisse)	9
3. Tätige Personen und Umsatz der fachlichen Betriebsteile im Verarbeitenden Gewerbe sowie Bergbau und Gewinnung von Steinen und Erden in Hamburg im Januar 2021 nach Wirtschaftszweigen (Vorläufige Ergebnisse)	12
4. Auftragseingang der fachlichen Betriebsteile in ausgewählten Bereichen des Verarbeitenden Gewerbes in Hamburg im Januar 2021 (Vorläufige Ergebnisse)	16
5. Betriebe, Tätige Personen, geleistete Arbeitsstunden, Bruttoentgelte und Umsatz im Verarbeitenden Gewerbe sowie Bergbau und Gewinnung von Steinen und Erden in Hamburg 2007 bis 2021 (Aktuelles Jahr = Vorläufige Ergebnisse)	18

Grafiken

1. Tätige Personen, Gesamtumsatz und Auslandsumsatz der Betriebe im Verarbeitenden Gewerbe sowie Bergbau und Gewinnung von Steinen und Erden in Hamburg nach Monaten 2020 bis 2021 (Aktuelles Jahr = Vorläufige Ergebnisse)	19
2. Tätige Personen der Betriebe im Verarbeitenden Gewerbe sowie Bergbau und Gewinnung von Steinen und Erden in Hamburg im Januar 2021 - Veränderung in ausgewählten Wirtschaftszweigen gegenüber dem Vorjahresmonat (Vorläufige Ergebnisse)	20
3. Umsatz der Betriebe im Verarbeitenden Gewerbe sowie Bergbau und Gewinnung von Steinen und Erden in Hamburg im Januar 2021 - Veränderung in ausgewählten Wirtschaftszweigen gegenüber dem Vorjahresmonat (Vorläufige Ergebnisse)	21

Methodische Hinweise

Ab Berichtsmonat Januar 2009 werden die Ergebnisse des Monatsberichts für Betriebe des Verarbeitenden Gewerbes sowie des Bergbaus und der Gewinnung von Steinen und Erden in der fachlichen Gliederung der „Klassifikation der Wirtschaftszweige, Ausgabe 2008 (WZ 2008)“ nachgewiesen. Mit der Einführung der WZ 2008 wird die Verordnung (EG) Nr. 1893/2006 des Europäischen Parlaments und des Rates vom 20. Dezember 2006 (ABl. Nr. L 393 S. 1) zur Einführung der Statistischen Systematik der Wirtschaftszweige in der Europäischen Gemeinschaft (NACE Rev.2) umgesetzt.

Die Anwendung der neuen Klassifikation hat Auswirkungen auf den Berichtskreis der Statistiken im Produzierenden Gewerbe, weil einige Tätigkeiten innerhalb des Produzierenden Gewerbes umgruppiert, andere zusätzlich aufgenommen oder ausgegliedert wurden. Darüber hinaus erfolgt die Kodierung der Wirtschaftszweige nunmehr nach einem neuen Nummerierungssystem. An der Periodizität der Erhebung und den Erhebungsmerkmalen selbst hat sich im Wesentlichen nichts geändert.

Infolge der strukturellen Veränderungen beim Produzierenden Gewerbe durch den Übergang auf die WZ 2008 zählen jetzt zum Beispiel die Branchen des Verlagsgewerbes und des Recyclings nicht mehr zum Verarbeitenden Gewerbe. Auch innerhalb des Verarbeitenden Gewerbes wurden mit der WZ 2008 erhebliche Anpassungen bei der Zusammensetzung der Wirtschaftszweige vorgenommen. So werden künftig Montage- und Installationsleistungen in eigenständigen Klassen der WZ 2008 nachgewiesen.

Nicht mehr zum Verarbeitenden Gewerbe zählen Betriebe, die schwerpunktmäßig fremdbezogene Waren oder Dienstleistungen in eigenem Namen bzw. im Namen des Unternehmens/ der Unternehmensgruppe, zu dem/der sie gehören, verkaufen (Converter). Diese Einheiten werden künftig in der Regel dem Handel oder den Dienstleistungen zugerechnet.

Neben den Angaben für die Wirtschaftszweig-gliederungen der WZ 2008 werden auch Ergebnisse für die Hauptgruppen „Vorleistungsgüter, Investitionsgüter, Gebrauchsgüter, Verbrauchsgüter und Energie“ veröffentlicht. Die Verordnung (EG) Nr. 656/2007 der Kommission vom 14. Juni 2007 (ABl. EU Nr. L 155 S. 3) legt die Definition der Hauptgruppen fest.

Um einen korrekten Vergleich zu ermöglichen, wurden die Ergebnisse des Jahres 2008 auf die WZ 2008 umgeschlüsselt.

Berichtskreis:

Der **Berichtskreis** des Monatsberichts für Betriebe umfasst:

Sämtliche Betriebe des Wirtschaftsbereichs Verarbeitendes Gewerbe sowie Bergbau und Gewinnung von Steinen und Erden mit mindestens 50 tätigen Personen, unabhängig davon ob diese Betriebe zu Rechtlichen Einheiten dieses Wirtschaftsbereichs gehören, oder zu Rechtlichen Einheiten deren wirtschaftlicher Schwerpunkt außerhalb des Produzierenden Gewerbes liegt.

Der Berichtskreis wird jeweils zum Januar eines Berichtsjahres auf der Grundlage der Daten zur Anzahl der tätigen Personen im September des Vorjahres neu festgelegt. Die erstmalige Einbeziehung von „Aufsteigern“ bzw. die Nichtberücksichtigung von „Absteigern“ führt zu Jahresbeginn regelmäßig zu geringfügigen Sprüngen in den nachgewiesenen Zeitreihen.

Darstellung der Ergebnisse:

Bei Betrieben werden die Merkmale „Tätige Personen“ und „Umsatz“ sowohl für Betriebe als auch für fachliche Betriebsteile aufbereitet. Bei der Aufbereitung für Betriebe (Tabellen 1, 2, 5, 6) werden die Ergebnisse nach örtlichen Betriebseinheiten aufgerechnet, d. h., es werden kombinierte Betriebe (Betriebe mit fachlichen Betriebsteilen in mehreren WZ 2008-Klassen, z. B. Maschinenbau und Gießerei) mit den Angaben für den gesamten Betrieb der WZ 2008-Klasse zugerechnet, in der das wirtschaftliche Schwergewicht des Betriebes liegt.

In der Aufbereitung für fachliche Betriebsteile (Tabellen 3, 4) werden dagegen die Ergebnisse der fachlichen Betriebsteile kombinierter Betriebe auf die verschiedenen WZ 2008-Klassen aufgeteilt, denen die einzelnen Betriebsteile ihrer Produktion entsprechend zuzurechnen sind.

Das Ergebnis „Verarbeitendes Gewerbe sowie Bergbau und Gewinnung von Steinen und Erden insgesamt“ für Betriebe enthält auch die Angaben für Betriebsteile sonstiger Wirtschaftsbereiche, d. h. Handel, Transport, Baugewerbe, Landwirtschaft u. a. m. Im Ergebnis „Verarbeitendes Gewerbe sowie Bergbau und Gewinnung von Steinen und Erden insgesamt“ für fachliche Betriebsteile sind die Angaben für Betriebsteile sonstiger Wirtschaftsbereiche nicht enthalten. Bei den Umsatzangaben für die fachlichen Betriebsteile bleiben somit z. B. die Umsätze aus dem Verkauf von Handelsware unberücksichtigt.

Definitionen der Merkmale

Die in den Tabellen dargestellten Merkmale sind folgendermaßen definiert:

Betrieb: *Örtliche Niederlassung* des Wirtschaftsbereichs Bergbau und Gewinnung von Steinen und Erden, Verarbeitendes Gewerbe (einschl. Verwaltungs-, Reparatur-, Montage- und Hilfsbetriebe, die mit dem meldenden Betrieb örtlich verbunden sind oder in dessen Nähe liegen). Örtlich getrennte Hauptverwaltungen von Rechtlichen Einheiten des Erhebungsbereichs werden ebenfalls als eigenständige Betriebe dieses Bereichs erfasst. Die Merkmalswerte sind für den gesamten Betrieb zu melden und schließen auch die nichtproduzierenden Teile ein.

Tätige Personen: Alle am Monatsende im Betrieb tätigen Personen einschl. der tätigen Inhaber/Inhaberinnen, mithelfenden Familienangehörigen (auch unbezahlt mithelfende Familienangehörige, soweit sie mindestens ein Drittel der üblichen Arbeitszeit im Betrieb tätig sind), an andere Arbeitgeber überlassene Mitarbeitenden und Heimarbeitenden, aber ohne Leiharbeiter:innen. Einbezogen werden u. a. Erkrankte, Urlauber:innen, Kurzarbeiter:innen, Streikende, von der Aussperrung Betroffene, Personen in Altersteilzeitregelungen, Auszubildende, Saison- und Aushilfsarbeiter:innen sowie Teilzeitbeschäftigte. Die tätigen Personen umfassen auch die kaufmännischen Auszubildenden (einschl. der Auszubildenden in den übrigen nichtgewerblichen Ausbildungsberufen) und die gewerblich Auszubildenden.

Geleistete Arbeitsstunden: Zu melden sind die von allen tätigen Personen (einschl. der Heimarbeitenden und der Auszubildenden) im Betrieb tatsächlich geleisteten (nicht die bezahlten) Stunden, einschl. Über-, Nacht-, Sonntags- und Feiertagsstunden.

Entgelte: Die Entgelte entsprechen der Bruttolohn- und -gehaltssumme. Dies ist die Bruttosumme der Bar- und Sachbezüge der tätigen Personen einschl. der an andere Arbeitgeber überlassenen Mitarbeitenden, ohne Pflichtanteile des Arbeitgebers zur Sozialversicherung und Vergütungen, die als Spesenersatz anzusehen sind.

Einzubeziehen sind tariflich oder frei vereinbarte Zulagen (z. B. Akkord-, Nachtarbeits-, Schmutzulagen), Naturalvergütungen, Vergütungen für ausgefallene Arbeitszeit (z. B. Urlaubslöhne), Lohn- und Gehaltsfortzahlungen im Krankheitsfall und Zuschüsse des Arbeitgebers zum Krankengeld, Arbeitsentgelte und sonstige lohnsteuerpflichtige Zahlungen des Arbeitgebers im Rahmen von Altersteilzeitregelungen, Urlaubsbeihilfen, Gratifikationen, Gewinnbeteiligungen, tariflich oder frei vereinbarte Kindergelder und sonstige Familienzuschläge sowie Erziehungsbeihilfen, ferner vermögenswirksame Leistungen des Arbeitgebers und gezahlte Beträge an tätige Personen in eigenen

Sozialeinrichtungen (z. B. Werksarzt) sowie Bezüge von Gesellschaftern, Vorstandsmitgliedern und anderen leitenden Kräften (soweit sie steuerlich als Einkünfte aus unselbständiger Arbeit gelten) und Provisionen und Tantiemen.

Nicht einzubeziehen sind das staatliche Kindergeld, Sozial- und sonstige Aufwendungen des Arbeitgebers (u. a. Pflichtbeiträge zur Sozialversicherung, Aufwendungen für die betriebliche Altersversorgung, Vorruhestandszahlungen, Kurzarbeitergeld), an andere Arbeitgeber für entgeltliche Überlassung von Arbeitskräften gezahlte Beträge sowie Einnahmen von anderen Arbeitgebern für die Überlassung von Arbeitnehmern.

Umsatz: Umsatz aus eigener Erzeugung (einschl. Umsatz aus dem Verkauf von Energie und Nebenerzeugnissen und Abfällen sowie Entgelte für industrielle Dienstleistungen, wie Reparaturen, Instandhaltungen, Installationen und Montagen), Umsatz aus Handelsware und sonstigen nichtindustriellen/nichthandwerklichen Tätigkeiten (z. B. Erlöse aus Vermietung und Verpachtung sowie aus Lizenzverträgen, Provisionseinnahmen und Einnahmen aus der Veräußerung von Patenten).

Der Umsatz beruht auf Rechnungswerten (Fakturenwerte) ohne in Rechnung gestellte Umsatzsteuer. Im Umsatz enthalten sind Verbrauchsteuern und Kosten für Fracht, Verpackung und Porto, auch wenn diese gesondert berechnet werden. Außerordentliche und betriebsfremde Erträge aus dem Verkauf von Anlagegütern, aus der Verpachtung von Grundstücken, Zinsen, Dividenden u. dgl. sind nicht im Umsatz enthalten. Da es sich grundsätzlich um fakturierte Werte handelt, enthält der Umsatz auch nicht den Wert der Lieferungen, die innerhalb einer Rechtlichen Einheit von Werk zu Werk stattfinden. Bei der Aufgliederung nach Ländern kann es daher vorkommen, dass Erzeugnisse, die in einem Land produziert werden, im Umsatz eines anderen Landes enthalten sind. Der regional gegliederte Umsatz entspricht daher z. T. nicht der Produktion in den einzelnen Ländern.

Inlandsumsatz: Umsatz mit Abnehmern im gesamten Bundesgebiet sowie Umsatz mit den im Bundesgebiet stationierten ausländischen Streitkräften.

Auslandsumsatz: Umsatz mit Abnehmern im Ausland und – soweit einwandfrei erkennbar – Umsatz mit deutschen Exporteuren. Als Auslandsumsatz mit der Eurozone gilt der Umsatz mit den Staaten der Eurozone, d. h., mit Belgien, Estland, Finnland, Frankreich, Griechenland, Irland, Italien, Lettland, Litauen, Luxemburg, Malta, den Niederlanden, Österreich, Portugal, der Slowakei, Slowenien, Spanien und der Republik Zypern. Als Auslandsumsatz mit dem sonstigen Ausland gilt der Umsatz mit allen Staaten außer den oben genannten Staaten der Eurozone.

Exportquote: Anteil des Auslandsumsatzes am Gesamtumsatz.

**1. Betriebe, Tätige Personen, geleistete Arbeitsstunden und Bruttoentgelte
im Verarbeitenden Gewerbe sowie Bergbau und Gewinnung von Steinen und Erden
in Hamburg im Januar 2021 nach Wirtschaftszweigen (Vorläufige Ergebnisse)**

WZ 2008	Bezeichnung	Betriebe		Tätige Personen	Verän- derung zum Vor- jahres- monat	Geleistete Arbeits- stunden	Verän- derung zum Vor- jahres- monat	Brutto- entgelte	Verän- derung zum Vor- jahres- monat
		2021	2020						
		Anzahl							
B	Bergbau und Gewinnung von Steinen und Erden	1	1
05	Kohlenbergbau	-	-	-	-	-	-	-	-
06	Gewinnung von Erdöl und Erdgas	1	1
07	Erzbergbau	-	-	-	-	-	-	-	-
08	Gewinnung von Steinen und Erden, sonstiger Bergbau	-	-	-	-	-	-	-	-
09	Erbringung von Dienstleistungen für den Bergbau und die Gewinnung von Steinen und Erden	-	-	-	-	-	-	-	-
C	Verarbeitendes Gewerbe	216	214
10	H. v. Nahrungs- und Futtermitteln	31	30	5 636	- 3,5	741	- 10,4	22 479	- 2,5
10.1	Schlachten und Fleischverarbeitung	3	3	269	- 5,6	36	- 12,5	670	- 10,6
10.3	Obst- und Gemüseverarbeitung	4	4	351	- 10,2	49	- 21,9	2 113	- 3,4
10.39	Sonstige Verarbeitung von Obst und Gemüse	4	4	351	- 10,2	49	- 21,9	2 113	- 3,4
10.4	H. v. pflanzlichen und tierischen Ölen und Fetten	4	4	709	- 0,3	88	- 14,8	3 881	2,7
10.41	H. v. Ölen und Fetten (ohne Margarine u.ä. Nahrungsfette)	3	3
10.6	Mahl- und Schälmmühlen, H. v. Stärke und Stärkerzeugnissen	4	3	606	11,2	88	7,6	3 733	12,3
10.61	Mahl- und Schälmmühlen	3	2
10.7	H. v. Back- und Teigwaren	5	5	1 081	- 11,2	149	- 13,3	2 767	- 11,3
10.71	H. v. Backwaren (ohne Dauerbackwaren)	5	5	1 081	- 11,2	149	- 13,3	2 767	- 11,3
10.8	H. v. sonstigen Nahrungsmitteln	8	8	2 278	- 3,1	285	- 10,9	7 945	- 7,7
10.83	Verarbeitung von Kaffee und Tee, H. v. Kaffee-Ersatz	3	3	941	- 2,3	130	- 9,6	3 297	- 10,7
10.9	H. v. Futtermitteln	3	3	342	1,5	46	- 0,2	1 370	5,3
10.91	H. v. Futtermitteln für Nutztiere	3	3	342	1,5	46	- 0,2	1 370	5,3
11	Getränkeherstellung	1	2
12	Tabakverarbeitung	2	2
13	H. v. Textilien	1	-	.	-	.	-	.	-
14	H. v. Bekleidung	-	-	-	-	-	-	-	-
15	H. v. Leder, Lederwaren und Schuhen	-	-	-	-	-	-	-	-
16	H. v. Holz-, Flecht-, Korb- und Korkwaren (ohne Möbel)	-	-	-	-	-	-	-	-
17	H. v. Papier, Pappe und Waren daraus	1	1
18	H. v. Druckerzeugnissen; Vervielfältigung von bespielten Ton-, Bild- und Datenträgern	8	9	534	- 9,6	66	- 17,3	1 440	- 21,8
18.1	H. v. Druckerzeugnissen	8	9	534	- 9,6	66	- 17,3	1 440	- 21,8
18.12	Drucken a. n. g.	3	4	176	- 24,8	20	- 40,9	395	- 36,2
18.13	Druck- und Medienstufen	5	5	358	0,3	46	0,4	1 045	- 14,5
19	Kokerei und Mineralölverarbeitung	10	10	3 516	7,9	487	- 2,9	22 056	0,6
19.2	Mineralölverarbeitung	10	10	3 516	7,9	487	- 2,9	22 056	0,6
20	H. v. chemischen Erzeugnissen	20	19	4 070	2,0	562	- 1,4	20 431	3,7
20.1	H. v. chemischen Grundstoffen, Düngemitteln und Stickstoffverbindungen, Kunststoffen in Primärformen und synthetischem Kautschuk in Primärformen	8	8	1 234	- 0,7	184	- 3,0	7 835	0,4
20.14	H. v. sonstigen organischen Grundstoffen und Chemikalien	4	4	652	- 2,4	90	- 7,0	3 954	- 5,1
20.16	H. v. Kunststoffen in Primärformen	3	3

**1. Betriebe, Tätige Personen, geleistete Arbeitsstunden und Bruttoentgelte
im Verarbeitenden Gewerbe sowie Bergbau und Gewinnung von Steinen und Erden
in Hamburg im Januar 2021 nach Wirtschaftszweigen (Vorläufige Ergebnisse)**

WZ 2008	Bezeichnung	Betriebe		Tätige Personen	Verän- derung zum Vor- jahres- monat	Geleistete Arbeits- stunden	Verän- derung zum Vor- jahres- monat	Brutto- entgelte	Verän- derung zum Vor- jahres- monat
		2021	2020						
		Anzahl							
20.5	H. v. sonstigen chemischen Erzeugnissen	8	7	1 041	15,2	137	11,5	4 607	17,3
20.53	H. v. etherischen Ölen	3	3
20.59	H. v. sonstigen chemischen Erzeugnissen a. n. g.	4	3	508	36,2	61	.	2 169	.
21	H. v. pharmazeutischen Erzeugnissen	7	7	1 554	0,1	184	- 4,0	8 049	- 4,1
21.2	H. v. pharmazeutischen Spezialitäten und sonstigen pharmazeutischen Erzeugnissen	6	6
22	H. v. Gummi- und Kunststoffwaren	12	13	3 225	- 5,6	425	- 9,8	15 078	- 4,8
22.1	H. v. Gummiwaren	7	7	2 085	- 3,1	281	- 7,2	10 101	- 4,2
22.19	H. v. sonstigen Gummiwaren	7	7	2 085	- 3,1	281	- 7,2	10 101	- 4,2
22.2	H. v. Kunststoffwaren	5	6	1 140	- 10,0	143	- 14,4	4 978	- 6,1
22.29	H. v. sonstigen Kunststoffwaren	3	4
23	H. v. Glas und Glaswaren, Keramik, Verarbeitung von Steinen und Erden	2	2
24	Metallerzeugung und -bearbeitung	4	5	4 093	- 2,0	518	- 3,7	26 601	8,1
24.4	Erzeugung und erste Bearbeitung von NE-Metallen	3	3
25	H. v. Metallerzeugnissen	4	4	997	- 1,3	126	- 9,3	3 490	- 12,1
26	H. v. Datenverarbeitungsgeräten, elektronischen und optischen Erzeugnissen	13	14	3 931	- 2,8	499	- 13,9	24 044	- 28,3
26.2	H. v. Datenverarbeitungsgeräten und peripheren Geräten	4	4	383	0,0	46	- 12,4	1 485	- 4,7
26.5	H. v. Mess-, Kontroll-, Navigations- u. ä. Instrumenten und Vorrichtungen; H. v. Uhren	5	6	859	- 8,5	109	- 14,5	3 950	- 4,1
26.51	H. v. Mess-, Kontroll-, Navigations- u. ä. Instrumenten und Vorrichtungen	5	6	859	- 8,5	109	- 14,5	3 950	- 4,1
27	H. v. elektrischen Ausrüstungen	8	8	829	- 12,6	106	- 16,4	3 211	- 28,4
27.9	H. v. sonstigen elektrischen Ausrüstungen und Geräten a. n. g.	3	3	336	- 25,8	47	- 24,1	1 510	- 31,5
28	Maschinenbau	31	31	11 378	- 1,9	1 338	- 11,3	62 578	- 4,9
28.1	H. v. nicht wirtschaftszweig-spezifischen Maschinen	11	11	3 645	2,1	475	- 6,3	26 547	6,9
28.11	H. v. Verbrennungsmotoren und Turbinen (ohne Motoren für Luft- und Straßenfahrzeuge)	3	3	2 218	3,1	300	- 5,3	19 649	7,5
28.14	H. v. Armaturen a. n. g.	4	4	545	1,3	64	- 6,5	2 432	5,9
28.2	H. v. sonstigen nicht wirtschafts-zweigspezifischen Maschinen	8	8
28.22	H. v. Hebezeugen und Fördermitteln	4	4	.	.	351	- 12,6	14 176	.
28.9	H. v. Maschinen für sonstige bestimmte Wirtschaftszweige	11	11	3 144	- 6,7	371	- 16,3	16 403	- 10,4
28.93	H. v. Maschinen für die Nahrungs- und Genussmittelerzeugung und die Tabakverarbeitung	4	4	2 045	- 7,3	237	- 16,0	11 151	.
28.96	H. v. Maschinen für die Verarbeitung von Kunststoffen und Kautschuk	4	4	756	- 7,2	92	- 17,1	3 926	- 3,9
29	H. v. Kraftwagen und Kraftwagenteilen	2	2
30	Sonstiger Fahrzeugbau	13	14	18 212	- 3,7	2 283	- 12,1	.	.
30.1	Schiff- und Bootsbau	3	3	4 887	- 3,2
30.11	Schiffbau (ohne Boots- und Yachtbau)	3	3	4 887	- 3,2
30.3	Luft- und Raumfahrzeugbau	9	9	16 948	- 3,9	2 133	- 11,7	.	.

**1. Betriebe, Tätige Personen, geleistete Arbeitsstunden und Bruttoentgelte
im Verarbeitenden Gewerbe sowie Bergbau und Gewinnung von Steinen und Erden
in Hamburg im Januar 2021 nach Wirtschaftszweigen (Vorläufige Ergebnisse)**

WZ 2008	Bezeichnung	Betriebe		Tätige Personen	Verän- derung zum Vor- jahres- monat	Geleistete Arbeits- stunden	Verän- derung zum Vor- jahres- monat	Brutto- entgelte	Verän- derung zum Vor- jahres- monat
		2021	2020						
		Anzahl							
31	H. v. Möbeln	–	–	–	–	–	–	–	–
32	H. v. sonstigen Waren	12	11	4 456	1,4	558	- 6,1	17 402	1,0
32.5	H. v. medizinischen und zahnmedizinischen Apparaten und Materialien	9	8	3 074	3,3	420	- 0,4	11 995	7,2
33	Reparatur und Installation von Maschinen und Ausrüstungen	34	30	14 702	2,2	1 591	- 22,1	69 351	- 5,0
33.1	Reparatur von Metallerzeugnissen, Maschinen und Ausrüstungen	19	15	11 228	2,5	1 153	- 27,7	51 480	- 5,9
33.12	Reparatur von Maschinen	9	8	1 344	3,5	178	- 6,0	8 091	5,0
33.2	Installation von Maschinen und Ausrüstungen a. n. g.	15	15	3 474	1,5	438	- 2,3	17 871	- 2,3
B + C	Verarbeitendes Gewerbe sowie Bergbau und Gewinnung von Steinen und Erden	217	215	82 047	- 1,4	10 011	- 12,1	507 468	8,7
	Nach Hauptgruppen								
A	Vorleistungsgüterproduzent	55	55	14 556	- 1,0	1 906	- 6,0	77 841	- 11,5
B	Investitionsgüterproduzent	100	97	52 325	- 1,5	6 231	- 14,1	351 412	19,0
GG	Gebrauchsgüterproduzent	4	4	889	- 7,9	106	- 16,6	6 101	21,9
VG	Verbrauchsgüterproduzent	47	48	10 275	- 3,0	1 211	- 12,9	45 436	- 9,9
EN	Energie	11	11	4 002	4,7	557	- 5,8	26 678	- 5,1

**2. Umsatz der Betriebe im Verarbeitenden Gewerbe sowie im Bergbau und Gewinnung von Steinen und Erden in Hamburg
im Januar 2021 nach Wirtschaftszweigen (Vorläufige Ergebnisse)**

WZ 2008	Bezeichnung	Umsatz						
		Insgesamt	Veränderung zum Vor- jahres- monat	Ausland	Veränderung zum Vor- jahres- monat	Export- quote	Eurozone	Veränderung zum Vor- jahres- monat
		1 000 Euro	%	1 000 Euro	%		1 000 Euro	%
B	Bergbau und Gewinnung von Steinen und Erden	.	.	-	-	-	-	-
05	Kohlenbergbau	-	-	-	-	-	-	-
06	Gewinnung von Erdöl und Erdgas	.	.	-	-	-	-	-
07	Erzbergbau	-	-	-	-	-	-	-
08	Gewinnung von Steinen und Erden, sonstiger Bergbau	-	-	-	-	-	-	-
09	Erbringung von Dienstleistungen für den Bergbau und die Gewinnung von Steinen und Erden	-	-	-	-	-	-	-
C	Verarbeitendes Gewerbe	.	.	1 393 309	- 24,9	.	923 135	- 30,5
10	H. v. Nahrungs- und Futtermitteln	209 489	- 10,6	81 904	- 11,4	39,1	49 037	- 10,7
10.1	Schlachten und Fleischverarbeitung	6 344	.	-	-	-	-	-
10.3	Obst- und Gemüseverarbeitung
10.39	Sonstige Verarbeitung von Obst und Gemüse
10.4	H. v. pflanzlichen und tierischen Ölen und Fetten	32 027	- 8,3
10.41	H. v. Ölen und Fetten (ohne Margarine u.ä. Nahrungsfette)
10.6	Mahl- und Schälmlühlen, H. v. Stärke und Stärkeerzeugnissen	31 615	- 3,7
10.61	Mahl- und Schälmlühlen
10.7	H. v. Back- und Teigwaren	4 906	- 27,6	-	-	-	-	-
10.71	H. v. Backwaren (ohne Dauerbackwaren)	4 906	- 27,6	-	-	-	-	-
10.8	H. v. sonstigen Nahrungsmitteln	86 690	- 13,1	37 001	- 19,0	42,7	22 970	- 23,6
10.83	Verarbeitung von Kaffee und Tee, H. v. Kaffee-Ersatz
10.9	H. v. Futtermitteln
10.91	H. v. Futtermitteln für Nutztiere
11	Getränkeherstellung	-	-
12	Tabakverarbeitung	.	.	-	-	-	-	-
13	H. v. Textilien	.	-	-	-	-	-	-
14	H. v. Bekleidung	-	-	-	-	-	-	-
15	H. v. Leder, Lederwaren und Schuhen	-	-	-	-	-	-	-
16	H. v. Holz-, Flecht-, Korb- und Korkwaren (ohne Möbel)	-	-	-	-	-	-	-
17	H. v. Papier, Pappe und Waren daraus	-	-	-	-	-	-	-
18	H. v. Druckerzeugnissen; Vervielfältigung von bespielten Ton-, Bild- und Datenträgern	4 097	- 25,9	540	103,2	13,2	499	176,1
18.1	H. v. Druckerzeugnissen	4 097	- 25,9	540	103,2	13,2	499	176,1
18.12	Drucken a. n. g.	1 937	- 21,2	47	18,6	2,4	.	.
18.13	Druck- und Medienvorstufe	2 160	- 29,7	494	118,0	22,8	.	.
19	Kokerei und Mineralölverarbeitung	1 653 605	- 36,3	175 407	- 17,1	10,6	74 718	- 32,5
19.2	Mineralölverarbeitung	1 653 605	- 36,3	175 407	- 17,1	10,6	74 718	- 32,5
20	H. v. chemischen Erzeugnissen	148 475	5,1	74 287	16,8	50,0	35 206	- 0,5
20.1	H. v. chemischen Grundstoffen, Düngemitteln und Stickstoffverbindungen, Kunststoffen in Primärformen und synthetischem Kautschuk in Primärformen	58 862	7,2	35 728	6,4	60,7	14 724	- 8,3
20.14	H. v. sonstigen organischen Grundstoffen und Chemikalien	16 396	2,7	12 452	4,7	75,9	.	.
20.16	H. v. Kunststoffen in Primärformen	7 762	- 5,5

**2. Umsatz der Betriebe im Verarbeitenden Gewerbe sowie im Bergbau und
Gewinnung von Steinen und Erden in Hamburg
im Januar 2021 nach Wirtschaftszweigen (Vorläufige Ergebnisse)**

WZ 2008	Bezeichnung	Umsatz						
		Insgesamt	Verän- derung zum Vor- jahres- monat	Ausland	Verän- derung zum Vor- jahres- monat	Export- quote	Eurozone	Verän- derung zum Vor- jahres- monat
		1 000 Euro	%	1 000 Euro	%		1 000 Euro	%
20.5	H. v. sonstigen chemischen Erzeugnissen	36 271	23,0	24 242	27,4	66,8	10 564	4,4
20.53	H. v. etherischen Ölen
20.59	H. v. sonstigen chemischen Erzeugnissen a. n. g.	15 773	.	10 995	.	69,7	5 464	.
21	H. v. pharmazeutischen Erzeugnissen	69 993	- 2,0	13 803	6,5	19,7	4 319	- 6,6
21.2	H. v. pharmazeutischen Spezialitäten und sonstigen pharmazeutischen Erzeugnissen
22	H. v. Gummi- und Kunststoffwaren	65 741	- 5,4	20 777	- 3,3	31,6	13 015	- 7,7
22.1	H. v. Gummiwaren	40 903	- 5,9	16 744	- 7,3	40,9	11 087	- 9,4
22.19	H. v. sonstigen Gummiwaren	40 903	- 5,9	16 744	- 7,3	40,9	11 087	- 9,4
22.2	H. v. Kunststoffwaren	24 838	- 4,5	4 033	17,9	16,2	1 928	3,9
22.29	H. v. sonstigen Kunststoffwaren
23	H. v. Glas und Glaswaren, Keramik, Verarbeitung von Steinen und Erden
24	Metallerzeugung und -bearbeitung	700 601	4,2	230 316	3,9	32,9	.	.
24.4	Erzeugung und erste Bearbeitung von NE-Metallen
25	H. v. Metallerzeugnissen	14 020	24,9
26	H. v. Datenverarbeitungsgeräten, elektronischen und optischen Erzeugnissen	115 508	4,5	64 337	8,1	55,7	14 910	- 13,9
26.2	H. v. Datenverarbeitungsgeräten und peripheren Geräten	5 523	- 4,5	2 461	- 0,4	44,6	1 096	0,2
26.5	H. v. Mess-, Kontroll-, Navigations- u. ä. Instrumenten und Vorrichtungen; H. v. Uhren	8 476	0,5
26.51	H. v. Mess-, Kontroll-, Navigations- u. ä. Instrumenten und Vorrichtungen	8 476	0,5
27	H. v. elektrischen Ausrüstungen	10 123	- 6,3	5 957	- 9,9	58,8	2 262	- 35,7
27.9	H. v. sonstigen elektrischen Ausrüstungen und Geräten a. n. g.	4 141	- 17,9	.	.	.	1 494	- 37,7
28	Maschinenbau	187 015	- 17,0	114 744	- 0,3	61,4	40 442	- 16,5
28.1	H. v. nicht wirtschaftszweig-spezifischen Maschinen	49 559	- 37,3	17 478	14,0	35,3	6 309	- 7,0
28.11	H. v. Verbrennungsmotoren und Turbinen (ohne Motoren für Luft- und Straßenfahrzeuge)
28.14	H. v. Armaturen a. n. g.	7 815	78,9	.	.	.	2 241	.
28.2	H. v. sonstigen nicht wirtschaftszweigspezifischen Maschinen
28.22	H. v. Hebezeugen und Fördermitteln	72 387	.	51 627	.	71,3	.	.
28.9	H. v. Maschinen für sonstige bestimmte Wirtschaftszweige	38 981	- 11,3	31 465	- 3,2	80,7	5 650	31,8
28.93	H. v. Maschinen für die Nahrungs- und Genussmittelerzeugung und die Tabakverarbeitung	29 965	12,5
28.96	H. v. Maschinen für die Verarbeitung von Kunststoffen und Kautschuk	8 168	- 43,7	2 736	.	33,5	950	- 29,3
29	H. v. Kraftwagen und Kraftwagenteilen
30	Sonstiger Fahrzeugbau
30.1	Schiff- und Bootsbau	2 689
30.11	Schiffbau (ohne Boots- und Yachtbau)	2 689
30.3	Luft- und Raumfahrzeugbau

**2. Umsatz der Betriebe im Verarbeitenden Gewerbe sowie im Bergbau und Gewinnung von Steinen und Erden in Hamburg
im Januar 2021 nach Wirtschaftszweigen (Vorläufige Ergebnisse)**

WZ 2008	Bezeichnung	Umsatz						
		Insgesamt	Veränderung zum Vor- jahres- monat	Ausland	Veränderung zum Vor- jahres- monat	Export- quote	Eurozone	Veränderung zum Vor- jahres- monat
		1 000 Euro	%	1 000 Euro	%		1 000 Euro	%
31	H. v. Möbeln	-	-	-	-	-	-	-
32	H. v. sonstigen Waren	90 690	- 3,7	61 230	- 1,4	67,5	11 903	2,5
32.5	H. v. medizinischen und zahnmedizinischen Apparaten und Materialien	60 298	8,9	32 193	26,2	53,4	3 479	.
33	Reparatur und Installation von Maschinen und Ausrüstungen	266 365	- 43,0	131 571	.	49,4	45 176	.
33.1	Reparatur von Metallerzeugnissen, Maschinen und Ausrüstungen	226 339	- 47,8	.	.	.	39 633	.
33.12	Reparatur von Maschinen	19 742	- 9,9	5 078	- 15,6	25,7	.	.
33.2	Installation von Maschinen und Ausrüstungen a. n. g.	40 026	17,9	.	.	.	5 543	.
B + C	Verarbeitendes Gewerbe sowie Bergbau und Gewinnung von Steinen und Erden	4 730 116	- 24,8	1 393 309	- 24,9	29,5	923 135	- 30,5
	Nach Hauptgruppen							
A	Vorleistungsgüterproduzent	990 310	3,0	367 894	2,7	37,1	282 031	3,6
B	Investitionsgüterproduzent	999 654	- 35,5	728 980	- 36,6	72,9	503 195	- 42,7
GG	Gebrauchsgüterproduzent	52 781	1,3	.	.	.	5 738	- 7,6
VG	Verbrauchsgüterproduzent	1 012 576	- 9,5	108 715	- 13,2	10,7	57 454	- 6,9
EN	Energie	1 674 795	- 35,8	.	.	.	74 718	- 32,5

3. Tätige Personen und Umsatz der fachlichen Betriebsteile im Verarbeitenden Gewerbe sowie Bergbau und Gewinnung von Steinen und Erden in Hamburg im Januar 2021 nach Wirtschaftszweigen (Vorläufige Ergebnisse)

WZ 2008	Wirtschaftszweig	Fachliche Betriebsteile		Tätige Personen	Verän- derung zum Vor- jahres- monat	Umsatz aus Eigenerzeugung						
		2021	2020			Insgesamt	Verän- derung zum Vor- jahres- monat	Auslands- umsatz	Verän- derung zum Vor- jahres- monat	Export- quote	Eurozone	Verän- derung zum Vor- jahres- monat
B	Bergbau und Gewinnung von Steinen und Erden	1	1	-	-	-	-	-
05	Kohlenbergbau	-	-	-	-	-	-	-	-	-	-	-
06	Gewinnung von Erdöl und Erdgas	1	1	-	-	-	-	-
07	Erzbergbau	-	-	-	-	-	-	-	-	-	-	-
08	Gewinnung von Steinen und Erden, sonstiger Bergbau	-	-	-	-	-	-	-	-	-	-	-
09	Erbringung von Dienstleistungen für den Bergbau und die Gewinnung von Steinen und Erden	-	-	-	-	-	-	-	-	-	-	-
C	Verarbeitendes Gewerbe	300	299	1 326 107	- 25,5	.	897 724	- 31,0
10	H. v. Nahrungs- und Futtermitteln	36	35	5 400	- 3,0	165 431	- 13,2	68 812	- 13,9	41,6	41 595	- 12,6
10.1	Schlachten und Fleischverarbeitung	3	3	269	- 5,6	.	.	-	-	-	-	-
10.3	Obst- und Gemüseverarbeitung	4	4	350	- 10,3
10.39	Sonstige Verarbeitung von Obst und Gemüse	4	4	350	- 10,3
10.4	H. v. pflanzlichen und tierischen Ölen und Fetten	6	6	688	- 0,7	29 614	- 7,8
10.41	H. v. Ölen und Fetten (ohne Margarine u.ä. Nahrungsfette)	5	5
10.6	Mahl- und Schälsmühlen, H. v. Stärke und Stärkeerzeugnissen	4	3	507	14,2	16 332	- 10,3
10.61	Mahl- und Schälsmühlen	3	2
10.7	H. v. Back- und Teigwaren	7	7	1 360	- 6,4	10 877	- 32,1
10.71	H. v. Backwaren (ohne Dauerbackwaren)	5	5	-	-	-	-	-
10.8	H. v. sonstigen Nahrungsmitteln	9	9	1 924	- 3,8	78 141	- 10,3	32 249	- 16,8	41,3	18 389	- 20,8
10.83	Verarbeitung von Kaffee und Tee, H. v. Kaffee-Ersatz	3	3	937	- 2,3
10.89	H. v. sonstigen Nahrungsmitteln a. n. g.	3	3	326	- 7,6	6 470	- 13,3
10.9	H. v. Futtermitteln	3	3	302	0,3	23 765	- 7,6
10.91	H. v. Futtermitteln für Nutztiere	3	3	302	0,3	23 765	- 7,6
11	Getränkeherstellung	2	3	-	-
12	Tabakverarbeitung	2	2	.	.	-	-	-	-	-	-	-
13	H. v. Textilien	2	-	.	-	.	-	-	-	-	-	-
14	H. v. Bekleidung	-	-	-	-	-	-	-	-	-	-	-
15	H. v. Leder, Lederwaren und Schuhen	-	-	-	-	-	-	-	-	-	-	-
16	H. v. Holz-, Flecht-, Korb- und Korkwaren (ohne Möbel)	-	-	-	-	-	-	-	-	-	-	-
17	H. v. Papier, Pappe und Waren daraus	2	2
18	H. v. Druckerzeugnissen; Vervielfältigung von bespielten Ton-, Bild- und Datenträgern	8	9	533	- 9,7	4 097	- 23,1	540	103,2	13,2	499	176,1
18.1	H. v. Druckerzeugnissen	8	9	533	- 9,7	4 097	- 23,1	540	103,2	13,2	499	176,1
18.12	Drucken a. n. g.	3	4	175	- 24,9	1 937	- 14,1	47	18,6	2,4	.	.
18.13	Druck- und Medienvorstufe	5	5	358	0,3	2 160	- 29,7	494	118,0	22,8	.	.
19	Kokerei und Mineralölverarbeitung	10	10	3 508	7,9	1 303 130	- 39,3	165 726	- 17,4	12,7	70 005	- 34,2

3. Tätige Personen und Umsatz der fachlichen Betriebsteile im Verarbeitenden Gewerbe sowie Bergbau und Gewinnung von Steinen und Erden in Hamburg im Januar 2021 nach Wirtschaftszweigen (Vorläufige Ergebnisse)

WZ 2008	Wirtschaftszweig	Fachliche Betriebsteile		Tätige Personen	Verän- derung zum Vor- jahres- monat	Umsatz aus Eigenerzeugung						
		2021	2020			Insgesamt	Verän- derung zum Vor- jahres- monat	Auslands- umsatz	Verän- derung zum Vor- jahres- monat	Export- quote	Eurozone	Verän- derung zum Vor- jahres- monat
		Anzahl			%	1 000 Euro	%	1 000 Euro	%	1 000 Euro	%	
19.2	Mineralölverarbeitung	10	10	3 508	7,9	1 303 130	- 39,3	165 726	- 17,4	12,7	70 005	- 34,2
20	H. v. chemischen Erzeugnissen	39	40	4 503	1,4	155 864	6,3	77 757	19,4	49,9	39 746	4,3
20.1	H. v. chemischen Grundstoffen, Düngemitteln und Stickstoffverbindungen, Kunststoffen in Primärformen und synthetischem Kautschuk in Primärformen											
		15	16	1 365	- 0,9	50 987	5,0	30 317	5,5	59,5	14 391	- 1,5
20.13	H. v. sonstigen anorganischen Grundstoffen und Chemiekalien	3	3
20.14	H. v. sonstigen organischen Grundstoffen und Chemikalien	7	8	532	- 1,5	8 459	0,3	7 005	2,1	82,8	2 351	- 8,9
20.16	H. v. Kunststoffen in Primärformen	3	3	496	1,8	33 046
20.3	H. v. Anstrichmitteln, Druckfarben und Kitten	4	4
20.4	H. v. Seifen, Wasch-, Reinigungs- und Körperpflegemitteln sowie von Duftstoffen	3	3
20.5	H. v. sonstigen chemischen Erzeugnissen	15	15	1 318	10,1	47 058	21,1	29 981	26,6	63,7	14 188	5,3
20.53	H. v. etherischen Ölen	3	3
20.59	H. v. sonstigen chemischen Erzeugnissen a. n. g.	11	10	844	16,3	32 489	33,6	20 577	41,8	63,3	10 792	31,3
21	H. v. pharmazeutischen Erzeugnissen	8	8	1 461	0,3	58 401	- 2,4	8 962	8,9	15,3	3 598	- 2,3
21.2	H. v. pharmazeutischen Spezialitäten und sonstigen pharmazeutischen Erzeugnissen	6	6
22	H. v. Gummi- und Kunststoffwaren	15	16	3 221	- 5,7	61 976	- 5,5	18 211	- 3,4	29,4	12 239	- 7,9
22.1	H. v. Gummiwaren	7	7	2 048	- 3,1	37 476	- 5,7	14 488	- 7,3	38,7	10 450	- 9,9
22.19	H. v. sonstigen Gummiwaren	7	7	2 048	- 3,1	37 476	- 5,7	14 488	- 7,3	38,7	10 450	- 9,9
22.2	H. v. Kunststoffwaren	8	9	1 173	- 10,0	24 500	- 5,2	3 723	15,6	15,2	1 788	5,2
22.29	H. v. sonstigen Kunststoffwaren	4	5	954	- 11,8	20 914	- 2,5
23	H. v. Glas und Glaswaren, Keramik, Verarbeitung von Steinen und Erden	3	2	231	.	.	-	-	-	-	-	-
24	Metallerzeugung und -bearbeitung	7	9	3 780	- 2,0	695 670	4,0	227 149	3,4	32,7	.	.
24.4	Erzeugung und erste Bearbeitung von NE-Metallen	5	5
25	H. v. Metallerzeugnissen	5	5	881	- 1,2	11 142	28,1
26	H. v. Datenverarbeitungsgeräten, elektronischen und optischen Erzeugnissen	22	24	3 987	- 2,6	116 925	4,2	65 084	8,2	55,7	14 954	- 13,8
26.2	H. v. Datenverarbeitungsgeräten und peripheren Geräten	5	5	325	-	4 743	- 13,6	2 321	- 3,3	48,9	992	- 7,4
26.5	H. v. Mess-, Kontroll-, Navigations- u. ä. Instrumenten und Vorrichtungen; H. v. Uhren	10	12	889	- 7,1	9 515	- 2,8	3 383	- 3,9	35,6	691	- 29,2
26.51	H. v. Mess-, Kontroll-, Navigations- u. ä. Instrumenten und Vorrichtungen	10	12	889	- 7,1	9 515	- 2,8	3 383	- 3,9	35,6	691	- 29,2
27	H. v. elektrischen Ausrüstungen	11	11	798	- 13,7	8 525	- 3,3	4 794	- 7,9	56,2	2 218	- 29,5

3. Tätige Personen und Umsatz der fachlichen Betriebsteile im Verarbeitenden Gewerbe sowie Bergbau und Gewinnung von Steinen und Erden in Hamburg im Januar 2021 nach Wirtschaftszweigen (Vorläufige Ergebnisse)

WZ 2008	Wirtschaftszweig	Fachliche Betriebsteile		Tätige Personen	Verän- derung zum Vor- jahres- monat	Umsatz aus Eigenerzeugung						
		2021	2020			Insgesamt	Verän- derung zum Vor- jahres- monat	Auslands- umsatz	Verän- derung zum Vor- jahres- monat	Export- quote	Eurozone	Verän- derung zum Vor- jahres- monat
		Anzahl		%		1 000 Euro	%	1 000 Euro	%		1 000 Euro	%
27.1	H. v. Elektromotoren, Generatoren, Transformatoren, Elektrizitätsverteilungs- und -schalteinrichtungen	3	3
27.12	H. v. Elektrizitätsverteilungs- und -schalteinrichtungen	3	3
27.9	H. v. sonstigen elektrischen Ausrüstungen und Geräten a. n. g.	4	4	381	- 21,6	4 604	- 10,8	3 029	- 5,7	65,8	.	.
28	Maschinenbau	40	39	10 427	- 0,9	147 567	- 19,6	86 389	0,7	58,5	35 108	- 18,8
28.1	H. v. nicht wirtschaftszweig-spezifischen Maschinen	13	12	3 358	3,5	44 597	- 41,1	13 345	4,4	29,9	5 384	2,5
28.11	H. v. Verbrennungsmotoren und Turbinen (ohne Motoren für Luft- und Straßenfahrzeuge)	3	3	2 174	3,2
28.13	H. v. Pumpen und Kompressoren a. n. g.	3	2	.	.	7 338	2 219	.
28.14	H. v. Armaturen a. n. g.	5	5	465	3,8	4 391	23,4	3 412	40,6	77,7	1 324	- 13,0
28.2	H. v. sonstigen nicht wirtschafts-zweigspezifischen Maschinen	10	10	4 073	0,2
28.22	H. v. Hebezeugen und Fördermitteln	4	4	.	.	65 772
28.29	H. v. sonstigen nicht wirtschaftszweigspezifischen Maschinen a. n. g.	3	3	—	—	—	—	—
28.4	H. v. Werkzeugmaschinen	3	3	292	2,1
28.9	H. v. Maschinen für sonstige bestimmte Wirtschaftszweige	14	14	2 704	- 7,5	14 953	- 24,7	9 139	- 18,2	61,1	1 803	- 12,6
28.93	H. v. Maschinen für die Nahrungs- und Genussmittelerzeugung und die Tabakverarbeitung	5	5	1 559	- 9,6	6 600	94,2	6 266	119,8	94,9	1 118	83,4
28.96	H. v. Maschinen für die Verarbeitung von Kunststoffen und Kautschuk	4	4	686	- 6,8	7 399	- 44,4
28.99	H. v. Maschinen für sonstige bestimmte Wirtschaftszweige a. n. g.	3	3
29	H. v. Kraftwagen und Kraftwagenteilen	2	2
30	Sonstiger Fahrzeugbau	14	15	17 983	- 3,6
30.1	Schiff- und Bootsbau	4	4	.	.	516	- 70,4
30.11	Schiffbau (ohne Boots- und Yachtbau)	3	3	721	- 7,3	516	- 70,4
30.3	Luft- und Raumfahrzeugbau	9	9	16 933	- 3,9
31	H. v. Möbeln	—	—	—	—	—	—	—	—	—	—	—
32	H. v. sonstigen Waren	13	12	4 211	1,3	67 632	8,3	43 515	14,5	64,3	5 768	- 8,6
32.5	H. v. medizinischen und zahnmedizinischen Apparaten und Materialien	10	9	2 875	3,5	54 035	12,9	31 118	26,0	57,6	3 536	.
33	Reparatur und Installation von Maschinen und Ausrüstungen	59	55	14 895	2,0	261 443	- 43,9	148 371	- 46,4	56,8	49 320	- 54,4
33.1	Reparatur von Metallerzeugnissen, Maschinen und Ausrüstungen	39	35	11 681	3,9	211 075	- 49,8	121 551	.	57,6	.	.
33.12	Reparatur von Maschinen	16	18	1 468	- 6,9	22 352	- 17,9	6 958	- 27,4	31,1	4 008	- 14,8

3. Tätige Personen und Umsatz der fachlichen Betriebsteile im Verarbeitenden Gewerbe sowie Bergbau und Gewinnung von Steinen und Erden in Hamburg im Januar 2021 nach Wirtschaftszweigen (Vorläufige Ergebnisse)

WZ 2008	Wirtschaftszweig	Fachliche Betriebsteile		Tätige Personen	Verän- derung zum Vor- jahres- monat	Umsatz aus Eigenerzeugung						
		2021	2020			Insgesamt	Verän- derung zum Vor- jahres- monat	Auslands- umsatz	Verän- derung zum Vor- jahres- monat	Export- quote	Eurozone	Verän- derung zum Vor- jahres- monat
		Anzahl			%	1 000 Euro	%	1 000 Euro	%	1 000 Euro	%	
33.13	Reparatur von elektronischen und optischen Geräten	9	6	358	29,2	3 876	46,8	
33.14	Reparatur von elektrischen Ausrüstungen	6	6	710	61,4	2 904	55,2	
33.15	Reparatur und Instandhaltung von Schiffen, Booten und Yachten	3	2	309	.	2 043	
33.2	Installation von Maschinen und Ausrüstungen a. n. g.	20	20	3 214	- 4,1	50 368	10,9	26 820	.	53,2	.	
B + C Verarbeitendes Gewerbe sowie Bergbau und Gewinnung von Steinen und Erden		301	300	80 503	- 1,2	3 510 128	- 28,2	1 326 107	- 25,5	37,8	897 724 - 31,0	
Nach Hauptgruppen												
A	Vorleistungsgüterproduzent	84	86	14 439	- 1,1	955 785	3,3	347 624	3,5	36,4	272 834 4,5	
B	Investitionsgüterproduzent	145	142	51 159	- 1,3	947 252	- 36,5	715 398	- 37,1	75,5	500 650 - 42,8	
GG	Gebrauchsgüterproduzent	5	5	898	- 7,8	52 784	1,4	.	.	.	5 738 - 7,6	
VG	Verbrauchsgüterproduzent	56	56	10 013	- 2,9	229 989	- 11,8	85 047	- 10,1	37,0	48 497 - 8,9	
EN	Energie	11	11	3 994	4,7	1 324 319	- 38,7	.	.	.	70 005 - 34,2	

4. Auftragseingang der fachlichen Betriebsteile in ausgewählten Bereichen des Verarbeitenden Gewerbes in Hamburg im Januar 2021 (Vorläufige Ergebnisse)

WZ 2008	Bezeichnung	Fachliche Betriebs- teile	Auftragseingang					
			Insgesamt	Verände- rung zum Vorjahres- monat	Ausland	Verände- rung zum Vorjahres- monat	Eurozone	Verände- rung zum Vorjahres- monat
		Anzahl	1 000 Euro	%	1 000 Euro	%	1 000 Euro	%
13	H. v. Textilien	2	.	-	-	-	-	-
14	H. v. Bekleidung	-	-	-	-	-	-	-
17	H. v. Papier, Pappe und Waren	1
20	H. v. chemischen Erzeugnissen	38	166 059	4,9	82 211	11,0	40 643	- 6,6
20.1	H. v. chemischen Grundstoffen, Düngemitteln und Stickstoffverbindungen, Kunststoffen in Primärformen und synthetischem Kautschuk in Primärformen	14	56 484	8,8	33 452	15,6	14 925	5,9
20.13	H. v. sonstigen anorganischen Grundstoffen und Chemiekalien	3
20.14	H. v. sonstigen organischen Grundstoffen und Chemikalien	6	9 438	13,5	7 666	15,0	2 554	- 11,8
20.16	H. v. Kunststoffen in Primärformen	3	37 238	5,9	.	.	7 872	.
20.3	H. v. Anstrichmitteln, Druckfarben und Kitten	4
20.4	H. v. Seifen, Wasch-, Reinigungs- und Körperpflegemitteln sowie von Duftstoffen	3
20.5	H. v. sonstigen chemischen Erzeugnissen	15	49 079	8,8	31 352	6,3	15 289	- 17,0
20.53	H. v. etherischen Ölen	3
20.59	H. v. sonstigen chemischen Erzeugnissen a. n. g.	11	33 410	27,7	21 047	29,9	10 992	21,5
21	H. v. pharmazeutischen Erzeugnissen	7	58 896	- 5,4	9 683	- 7,1	4 073	- 0,8
21.2	H. v. pharmazeutischen Spezialitäten und sonstigen pharmazeutischen Erzeugnissen	5
24	Metallerzeugung und -bearbeitung	7	742 046	10,6	263 280	22,6	.	.
24.4	Erzeugung und erste Bearbeitung von NE-Metallen	5
25	H. v. Metallerzeugnissen	5	11 261	34,7
26	H. v. Datenverarbeitungsgeräten, elektronischen und optischen Erzeugnissen	20	119 138	6,2	65 364	6,9	15 703	- 11,5
26.2	H. v. Datenverarbeitungsgeräten und peripheren Geräten	4	4 701	- 19,9	2 100	- 26,2	1 024	- 2,0
26.5	H. v. Mess-, Kontroll-, Navigations- u. ä. Instrumenten und Vorrichtungen; H. v. Uhren	10	10 761	6,8	3 421	- 28,5	848	- 41,4
26.51	H. v. Mess-, Kontroll-, Navigations- u. ä. Instrumenten und Vorrichtungen	10	10 761	6,8	3 421	- 28,5	848	- 41,4
27	H. v. elektrischen Ausrüstungen	10	11 055	15,2	6 474	12,4	2 694	10,3
27.1	H. v. Elektromotoren, Generatoren, Transformatoren, Elektrizitätsverteilungs- und -schalteinrichtungen	3
27.12	H. v. Elektrizitätsverteilungs- und -schalteinrichtungen	3
27.9	H. v. sonstigen elektrischen Ausrüstungen und Geräten a. n. g.	4	6 857	36,0	4 621	38,4	.	.
28	Maschinenbau	37	210 886	- 8,8	150 818	23,9	58 590	22,6
28.1	H. v. nicht wirtschaftszweig-spezifischen Maschinen	11	39 779	- 48,9	21 288	42,4	6 448	18,1
28.13	H. v. Pumpen und Kompressoren a. n. g.	3	15 909	.	14 011	.	3 642	.

4. Auftragseingang der fachlichen Betriebsteile in ausgewählten Bereichen des Verarbeitenden Gewerbes in Hamburg im Januar 2021 (Vorläufige Ergebnisse)

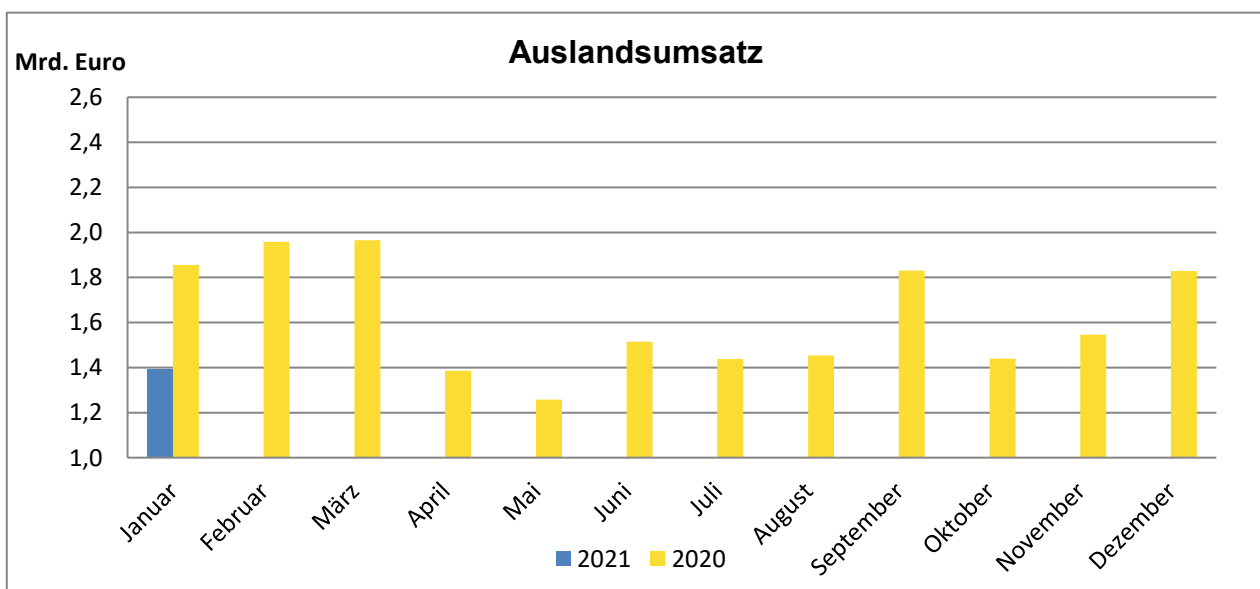
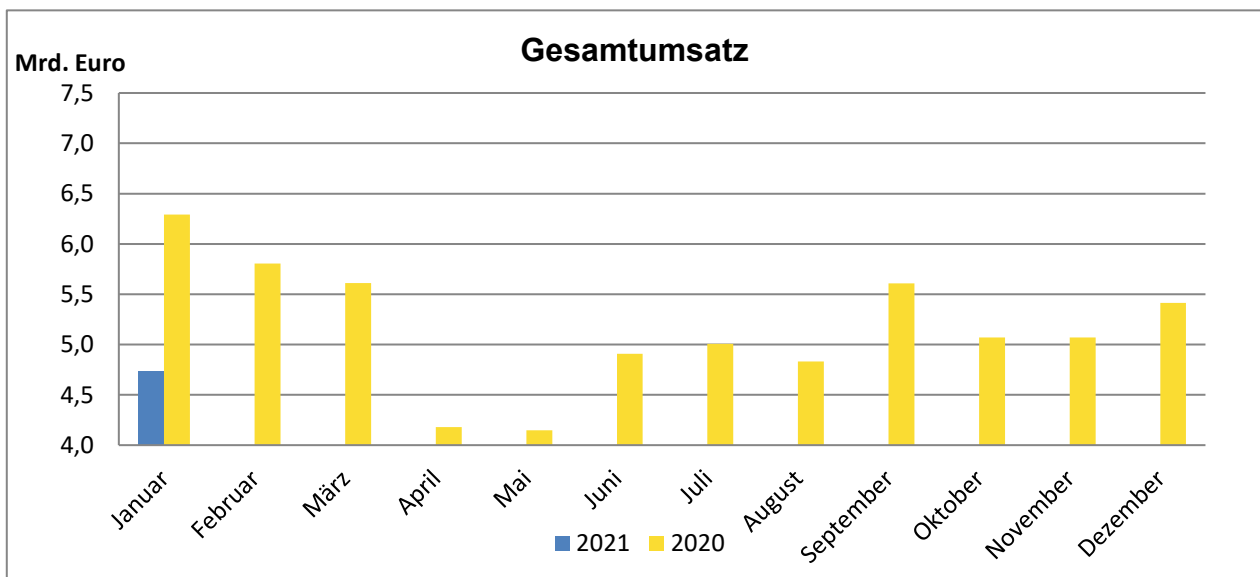
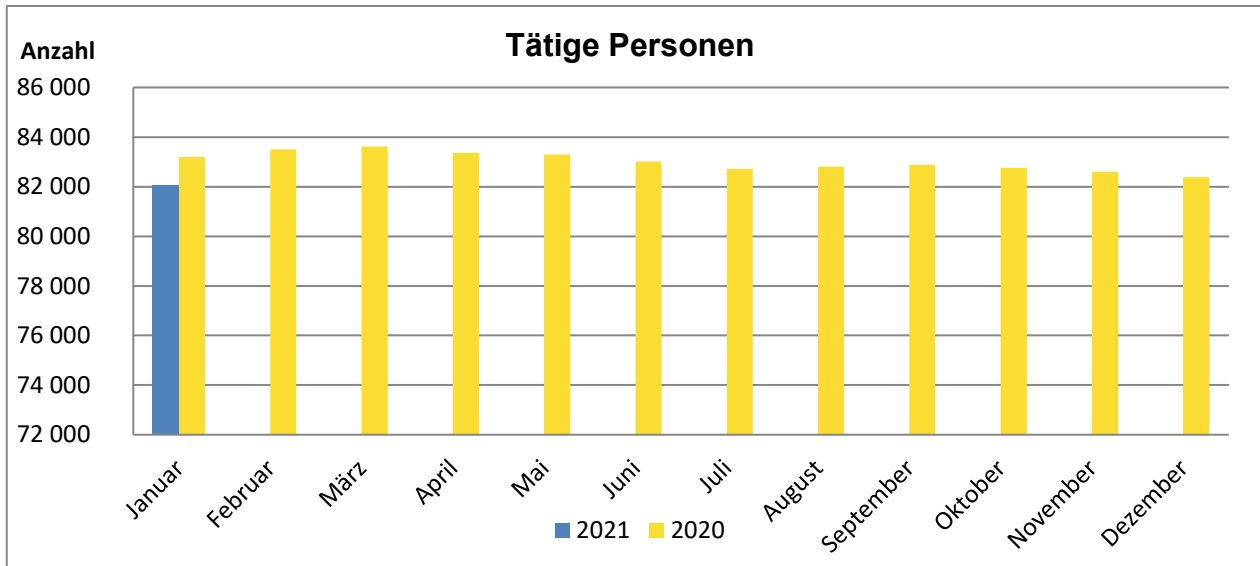
WZ 2008	Bezeichnung	Fachliche Betriebs- teile	Auftragseingang					
			Insgesamt	Verände- rung zum Vorjahres- monat	Ausland	Verände- rung zum Vorjahres- monat	Eurozone	Verände- rung zum Vorjahres- monat
		Anzahl	1 000 Euro	%	1 000 Euro	%	1 000 Euro	%
28.14	H. v. Armaturen a. n. g.	4	3 503	- 12,4	2 369	- 11,4	1 304	- 21,8
28.2	H. v. sonstigen nicht wirtschafts- zweigspezifischen Maschinen	10	98 412	1,6
28.22	H. v. Hebezeugen und Fördermitteln	4	70 998	.	47 660	.	.	.
28.29	H. v. sonstigen nicht wirtschafts- zweigspezifischen Maschinen a. n. g.	3	.	.	.	—	.	—
28.4	H. v. Werkzeugmaschinen	3	4 478	- 8,8
28.9	H. v. Maschinen für sonstige bestimmte Wirtschaftszweige	13	68 217	32,0	55 803	51,2	22 991	396,0
28.93	H. v. Maschinen für die Nahrungs- und Genussmittelerzeugung und die Tabakverarbeitung	4	33 091	85,6	31 900	94,2	1 865	- 26,2
28.96	H. v. Maschinen für die Verarbeitung von Kunststoffen und Kautschuk	4	9 704	- 38,1	3 836	.	.	.
28.99	H. v. Maschinen für sonstige bestimmte Wirtschaftszweige a. n. g.	3
29	H. v. Kraftwagen und Kraftwagenteilen	2
30	Sonstiger Fahrzeugbau	13	148 905
30.1	Schiff- und Bootsbau	3	1 793	.	.	—	.	—
30.11	Schiffbau (ohne Boots- und Yachtbau)	3	1 793	.	.	—	.	—
30.3	Luft- und Raumfahrzeugbau	9
C	Verarbeitendes Gewerbe	142	1 488 051	- 45,1	719 104	- 62,6	510 040	- 70,8

5. Betriebe, Tätige Personen, geleistete Arbeitsstunden, Bruttoentgelte und Umsatz im Verarbeitenden Gewerbe sowie im Bergbau und Gewinnung von Steinen und Erden in Hamburg von 2007 bis 2021 (Aktuelles Jahr = Vorläufige Ergebnisse)

Jahr Monat	Betriebe	Tätige Personen	Geleistete Arbeits- stunden	Brutto- entgelte	Umsatz			
					Insgesamt	Ausland	Export- quote	Eurozone
Anzahl ¹		1 000 Std.	1 000 Euro		%	1 000 Euro		
2007	228	80 279	128 177	4 070 945	71 265 761	16 669 987	23,4	10 965 086
2008	233	77 907	125 261	4 060 874	75 495 161	18 325 066	24,3	11 264 642
2009	216	75 327	119 417	4 032 759	52 190 560	14 793 865	28,3	9 607 576
2010	220	74 127	119 211	4 038 158	72 123 232	16 777 886	23,3	10 686 415
2011	217	75 826	121 233	4 218 951	83 457 679	18 365 107	22,0	12 063 454
2012	217	76 838	120 884	4 390 440	87 010 855	19 137 257	22,0	12 719 182
2013	216	78 040	122 669	4 615 487	81 729 233	19 460 995	23,8	12 656 310
2014	218	79 170	119 109	4 802 037	77 754 608	19 981 843	25,7	13 237 277
2015	216	79 261	118 990	4 960 822	69 594 522	20 522 295	29,5	13 934 824
2016	209	78 764	118 973	5 072 079	67 025 080	21 193 130	31,6	14 547 170
2017	219	80 434	124 845	5 210 276	76 612 713	23 803 016	31,1	16 516 981
2018	215	80 963	125 240	5 378 001	78 290 370	24 664 877	31,5	16 932 801
2019	215	83 898	129 212	5 676 927	76 725 386	24 460 404	31,9	17 535 072
2020	219	82 887	119 275	5 527 490	61 938 945	19 473 979	31,4	13 711 372
2019 Januar	212	81 531	11 424	435 423	6 362 224	1 856 100	29,2	1 322 623
Februar	215	82 034	10 844	446 330	5 816 431	1 916 923	33,0	1 407 072
März	215	82 411	11 026	457 751	6 347 519	2 132 680	33,6	1 518 796
April	215	82 539	10 638	545 318	6 452 220	2 016 904	31,3	1 462 663
Mai	215	82 861	10 825	511 182	6 643 916	2 010 925	30,3	1 429 092
Juni	215	82 905	10 358	460 382	6 372 266	2 027 148	31,8	1 486 755
Juli	215	83 013	10 414	475 625	6 321 950	1 907 418	30,2	1 332 717
August	215	83 709	10 794	427 622	6 469 973	2 078 989	32,1	1 480 706
September	215	83 898	10 959	437 820	6 769 842	2 144 321	31,7	1 604 698
Oktober	215	83 908	10 901	443 598	6 275 244	1 942 144	30,9	1 351 438
November	215	83 942	11 302	582 452	6 509 422	2 136 554	32,8	1 499 523
Dezember	215	83 739	9 729	453 424	6 384 380	2 290 298	35,9	1 638 991
2020 Januar	215	83 189	11 386	466 820	6 290 451	1 855 872	29,5	1 328 831
Februar	219	83 502	11 058	452 884	5 804 665	1 958 663	33,7	1 414 465
März	219	83 615	11 107	469 147	5 610 770	1 965 451	35,0	1 387 887
April	219	83 368	9 236	536 295	4 179 958	1 385 974	33,2	956 220
Mai	219	83 302	8 993	495 573	4 149 027	1 257 951	30,3	853 096
Juni	219	83 012	9 646	451 523	4 907 348	1 514 331	30,9	1 080 880
Juli	219	82 717	9 245	435 812	5 005 392	1 437 366	28,7	992 614
August	219	82 812	9 348	404 868	4 830 246	1 453 730	30,1	1 005 533
September	219	82 887	10 147	405 045	5 607 536	1 830 427	32,6	1 364 455
Oktober	219	82 757	10 018	421 839	5 069 947	1 439 856	28,4	969 181
November	219	82 604	10 356	547 150	5 070 021	1 545 849	30,5	1 039 819
Dezember	219	82 381	8 733	440 535	5 413 584	1 828 509	33,8	1 318 392
2021 Januar	217	82 047	10 011	507 468	4 730 116	1 393 309	29,5	923 135

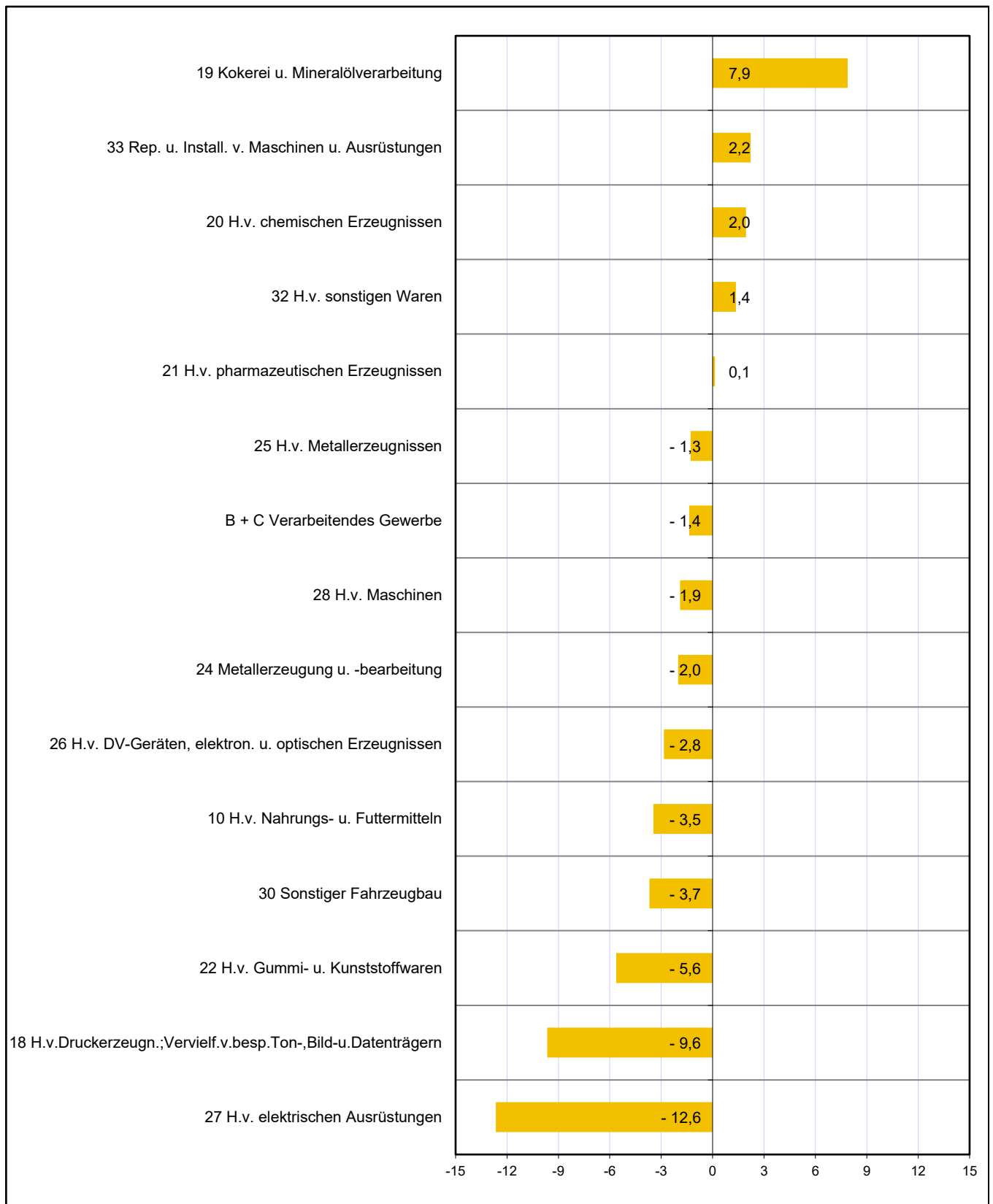
¹ Für die Jahre gilt der Stand Ende September; für die Monate der Stand am Ende des Monats

**Grafik 1: Tätige Personen, Gesamtumsatz und Auslandsumsatz der Betriebe
im Verarbeitenden Gewerbe sowie Bergbau und Gewinnung von Steinen und Erden
in Hamburg nach Monaten 2020 und 2021**
(Aktuelles Jahr = Vorläufige Ergebnisse)



Grafik 2: Tätige Personen der Betriebe im Verarbeitenden Gewerbe sowie Bergbau und Gewinnung von Steinen und Erden in Hamburg im Januar 2021

Veränderung in ausgewählten Wirtschaftszweigen gegenüber dem Vorjahresmonat in %
(Vorläufige Ergebnisse)



Grafik 3: Umsatz der Betriebe im Verarbeitenden Gewerbe sowie Bergbau und Gewinnung von Steinen und Erden in Hamburg im Januar 2021
Veränderung in ausgewählten Wirtschaftszweigen gegenüber dem Vorjahresmonat in %
(Vorläufige Ergebnisse)

