

STATISTISCHE BERICHTE

Kennziffer: A VI 5 - vj 4/13 HH

Sozialversicherungspflichtig Beschäftigte  
in Hamburg am 31. Dezember 2013

- revidierte Daten -

Herausgegeben am: 26. Januar 2015



## Impressum

### Statistische Berichte

#### Herausgeber:

#### Statistisches Amt für Hamburg und Schleswig-Holstein

– Anstalt des öffentlichen Rechts –

Steckelhörn 12  
20457 Hamburg

#### Auskunft zu dieser Veröffentlichung:

Sigrid Ziroth

Telefon: 040 - 4283 1817

E-Mail: [vgr-hh@statistik-nord.de](mailto:vgr-hh@statistik-nord.de)

#### Auskunftsdienst:

E-Mail: [info@statistik-nord.de](mailto:info@statistik-nord.de)

Auskünfte: 040 42831-1766

0431 6895-9393

Internet: [www.statistik-nord.de](http://www.statistik-nord.de)

© Statistisches Amt für Hamburg und Schleswig-Holstein, Hamburg 2015  
Auszugsweise Vervielfältigung und Verbreitung mit Quellenangabe gestattet.

Sofern in den Produkten auf das Vorhandensein von Copyrightrechten Dritter hingewiesen wird, sind die in deren Produkten ausgewiesenen Copyrightbestimmungen zu wahren. Alle übrigen Rechte bleiben vorbehalten.

#### Zeichenerklärung:

|          |  |
|----------|--|
| 0        | weniger als die Hälfte von 1 in der letzten besetzten Stelle, jedoch mehr als nichts |
| –        | nichts vorhanden (genau Null)  |
| ...      | Angabe fällt später an   |
| ·        | Zahlenwert unbekannt oder geheim zu halten   |
| ×        | Tabellenfach gesperrt, weil Aussage nicht sinnvoll                                   |
| p        | vorläufiges Ergebnis   |
| r        | berichtigtes Ergebnis  |
| s        | geschätztes Ergebnis   |
| a. n. g. | anderweitig nicht genannt  |
| u. dgl.  | und dergleichen  |
| ( )      | Zahlenwert mit eingeschränkter Aussagefähigkeit                                      |
| /        | Zahlenwert nicht sicher genug  |

| Inhaltsverzeichnis  | Seite |
|---|-------|
| Erläuterungen   | 4     |
| Abkürzungen   | 6     |
| <b>Grafiken</b>   |       |
| <a href="#">G 1</a> Sozialversicherungspflichtig Beschäftigte am Arbeitsort in Hamburg am 31. Dezember 2013 nach Altersgruppen  | 7     |
| <a href="#">G 2</a> Sozialversicherungspflichtig Beschäftigte am Arbeitsort in Hamburg am 31. Dezember 2013 nach Wirtschaftsabschnitten   | 8     |
| <a href="#">G 3</a> Sozialversicherungspflichtig Beschäftigte am Arbeitsort in Hamburg am 31. Dezember 2013 nach Wirtschaftsabschnitten und Geschlecht  | 9     |
| <a href="#">G 4</a> Sozialversicherungspflichtig Beschäftigte am Arbeitsort in Hamburg nach Vollzeit-/Teilzeitbeschäftigung von 2000 bis 2013   | 10    |
| <b>Tabellen</b>   |       |
| <b>Sozialversicherungspflichtig Beschäftigte am Arbeitsort</b>  |       |
| <a href="#">1.1</a> Sozialversicherungspflichtig Beschäftigte am Arbeitsort in Hamburg am 31. Dezember 2013 nach Strukturmerkmalen  | 11    |
| <a href="#">1.2</a> Sozialversicherungspflichtig Beschäftigte am Arbeitsort in Hamburg am 31. Dezember 2013 nach Wirtschaftsabschnitten und ausgewählten Wirtschaftsabteilungen, Vollzeit- und Teilzeitbeschäftigten, Auszubildenden, deutschen bzw. ausländischen Beschäftigten und Geschlecht | 13    |
| <a href="#">1.3</a> Sozialversicherungspflichtig Beschäftigte am Arbeitsort in Hamburg am 31. Dezember 2013 nach Wirtschaftszweigen, deutschen und ausländischen Beschäftigten, Altersgruppen und Geschlecht  | 15    |
| <a href="#">1.4</a> Sozialversicherungspflichtig Beschäftigte am Arbeitsort in Hamburg am 31. Dezember 2013 nach Wirtschaftszweigen, Altersgruppen, Berufsausbildungsabschluss und Geschlecht   | 16    |
| <a href="#">1.5</a> Ausländische sozialversicherungspflichtig Beschäftigte am Arbeitsort in Hamburg am 31. Dezember 2013 nach Wirtschaftszweigen, Altersgruppen, ausgewählten Staatsangehörigkeiten und Geschlecht  | 17    |
| <a href="#">1.6</a> Sozialversicherungspflichtig Beschäftigte am Arbeitsort in Hamburg am 31. Dezember 2013 nach Berufshauptgruppen, -gruppen und ausgewählten -untergruppen, Berufsausbildungsabschluss und Geschlecht   | 18    |
| <a href="#">1.7</a> Sozialversicherungspflichtig Beschäftigte am Arbeitsort in Hamburg am 31. Dezember 2013 nach Berufshauptgruppen, -gruppen und ausgewählten -untergruppen, Geschlecht, Vollzeit- und Teilzeitbeschäftigten, Auszubildenden sowie deutschen und ausländischen Beschäftigten   | 20    |
| <a href="#">1.8</a> Sozialversicherungspflichtig Beschäftigte am Arbeitsort in Hamburg 1977 bis 2013 nach Geschlecht, deutschen und ausländischen sowie Voll- und Teilzeitbeschäftigten   | 21    |
| <b>Sozialversicherungspflichtig Beschäftigte am Wohnort</b>   |       |
| <a href="#">2.1</a> Sozialversicherungspflichtig Beschäftigte am Wohnort in Hamburg am 31. Dezember 2013 nach Strukturmerkmalen   | 22    |
| <a href="#">2.2</a> Sozialversicherungspflichtig Beschäftigte am Wohnort in Hamburg am 31. Dezember 2013 nach Wirtschaftsabschnitten und ausgewählten Wirtschaftsabteilungen, Vollzeit- und Teilzeitbeschäftigten, Auszubildenden, deutschen bzw. ausländischen Beschäftigten und Geschlecht    | 23    |
| <a href="#">2.3</a> Sozialversicherungspflichtig Beschäftigte am Wohnort in Hamburg am 31. Dezember 2013 nach Berufshauptgruppen, -gruppen und ausgewählten -untergruppen, Berufsausbildungsabschluss und Geschlecht  | 25    |
| <a href="#">2.4</a> Sozialversicherungspflichtig Beschäftigte am Wohnort in Hamburg am 31. Dezember 2013 nach Berufshauptgruppen, -gruppen und ausgewählten -untergruppen, Geschlecht, Vollzeit- und Teilzeitbeschäftigten, Auszubildenden sowie deutschen und ausländischen Beschäftigten      | 26    |

## Erläuterungen

### Datengrundlage

In diesem Statistischen Bericht zu den sozialversicherungspflichtig Beschäftigten in Hamburg am 31. Dezember 2013 werden Ergebnisse der Beschäftigungsstatistik der Bundesagentur für Arbeit über die sozialversicherungspflichtig Beschäftigten am Arbeitsort sowie am Wohnort dargestellt. Es handelt sich um revidierte Daten, die die Bundesagentur im August 2014 veröffentlicht hat. Hierzu siehe auch den Methodenbericht "Beschäftigungsstatistik-Revision 2014", Nürnberg, im Oktober 2014.

### Sozialversicherungspflichtig Beschäftigte

Im vorliegenden Statistischen Bericht werden Beschäftigte (einschließlich Personen in beruflicher Ausbildung) nachgewiesen, die kranken- oder rentenversicherungspflichtig sind oder für die Beitragsanteile zu den gesetzlichen Rentenversicherungen zu entrichten sind.

Nicht enthalten sind geringfügig Beschäftigte (soweit sie ausschließlich beitragspflichtige geringfügige Beschäftigungsverhältnisse ausüben), Beamte und Beamtinnen, Selbstständige sowie mithelfende Familienangehörige.

### Auszubildende

Auszubildende sind Personen, die aufgrund eines Ausbildungsvertrages nach dem Berufsbildungsgesetz (BBiG) vom 25. März 2005 eine betriebliche Ausbildung in einem anerkannten Ausbildungsberuf durchlaufen.

Ab dem Stichtag 30.6.2008 wird das Merkmal Auszubildende neu abgegrenzt. Es werden ausschließlich Auszubildende mit einem gültigen Ausbildungsvertrag nachgewiesen. Damit sind Anlernlinge, Praktikanten und Volontäre nicht mehr in den Angaben zu den Auszubildenden enthalten. Aus diesem Grunde sind die Ergebnisse vor dem oben genannten Stichtag mit neueren Auswertungen eingeschränkt vergleichbar.

### Voll- und Teilzeitbeschäftigte

Die Unterscheidung der sozialversicherungspflichtig Beschäftigten nach Voll- und Teilzeitbeschäftigten richtet sich nach den von den Arbeitgebern in den Meldebelegen zur Sozialversicherung erteilten Angaben. Als Teilzeit ist dabei jede vertraglich festgelegte Arbeitszeit eingeordnet, die geringer als die tarifliche bzw. betrieblich festgelegte Regelarbeitszeit ist.

### Alter

Das Alter der Beschäftigten wird jeweils zum Stichtag ermittelt (sog. „Altersjahrmethode“). Die Angaben enthalten daher für unterjährige Stichtage Personen, die zwei unterschiedlichen Geburtsjahrgängen angehören.  
**Berufsausbildungsabschluss**

Als abgeschlossene Berufsausbildung wird die Ausbildung in einem anerkannten Lehr- oder Anlernberuf (Ausbildung im Sinne des Berufsbildungsgesetzes), Abschluss einer Berufsfach- oder Fachschule, Abschluss einer Fachhochschule, Hochschule bzw. Universität angesehen. Zu den anerkannten Berufsabschlüssen zählen auch Meister-, Techniker- und gleichwertiger Fachschulabschluss. Der akademische Abschluss umfasst Bachelor, Diplom, Magister, Master, Staatsexamen oder Promotion.

### Ausgeübte Tätigkeit (KldB 2010)

Als ausgeübte Tätigkeit meldet der Arbeitgeber die Tätigkeit der Beschäftigten im aktuellen Beschäftigungsverhältnis, nicht den erlernten Beruf oder eine früher ausgeübte Tätigkeit. Die ausgeübte Tätigkeit wird seit dem Jahr 2012 nach der Klassifikation der Berufe 2010 (KldB 2010) geschlüsselt. Bei der KldB 2010 handelt es sich um eine vollständige Neusystematisierung der Berufe anhand der Dimensionen Berufsfachlichkeit und Anforderungsniveau.

### Staatsangehörigkeit

Als Ausländer gelten alle Personen, die nicht Deutsche im Sinne des Art. 116 Abs. 1 GG sind. Ausländische Beschäftigte werden nachgewiesen ohne Staatenlose bzw. Personen mit ungeklärter Staatsangehörigkeit.

### Klassifikation der Wirtschaftszweige

Mit Beginn des Jahres 2008 hat die Bundesagentur für Arbeit in der Beschäftigungsstatistik die „Klassifikation der Wirtschaftszweige, Ausgabe 2008“ (WZ 2008) eingeführt. Damit wurde die bis Ende 2007 gültige „Klassifikation der Wirtschaftszweige, Ausgabe 2003“ (WZ 2003) abgelöst. Daher sind Ergebnisse aus der Beschäftigungsstatistik nach der neuen WZ 2008 mit den Ergebnissen der Vorgängerversion WZ 2003 nur eingeschränkt vergleichbar. In der wirtschaftsfachlichen Darstellung sind die Fälle ohne Angabe zum Wirtschaftszweig nicht enthalten. Dagegen sind diese Fälle in den Summen über alle Wirtschaftszweige enthalten.

## Arbeitsort/Wohnort

Die sozialversicherungspflichtig Beschäftigten werden sowohl am Arbeitsort (in Deutschland) als auch am Wohnort nachgewiesen.

Zu den Sozialversicherungspflichtig Beschäftigten am Arbeitsort zählen

alle sozialversicherungspflichtig Beschäftigten, die in der betreffenden Gemeinde arbeiten, unabhängig davon, wo sie wohnen.

Erfasst werden demnach alle Personen, die im jeweiligen Gebiet ihren Wohn- und Arbeitsort haben, zuzüglich der außerhalb dieses Gebietes wohnenden Personen, die als Einpendler in diese Region ihren Arbeitsort erreichen.

Zu den Sozialversicherungspflichtig Beschäftigte am Wohnort zählen

alle sozialversicherungspflichtig Beschäftigten, die in der betreffenden Gemeinde wohnen, unabhängig davon, wo sie arbeiten.

Erfasst werden demnach alle Personen, die im jeweiligen Gebiet ihren Wohn- und Arbeitsort haben, zuzüglich der innerhalb dieses Gebietes wohnenden Personen, die als Auspendler aus dieser Region ihren Arbeitsort erreichen.

## Hinweis

Seit Dezember 2011 geben die Arbeitgeber Meldungen für ihre Beschäftigten nach neuem Verfahren ab.

Hierzu siehe auch die Methodenberichte der Bundesagentur für Arbeit.

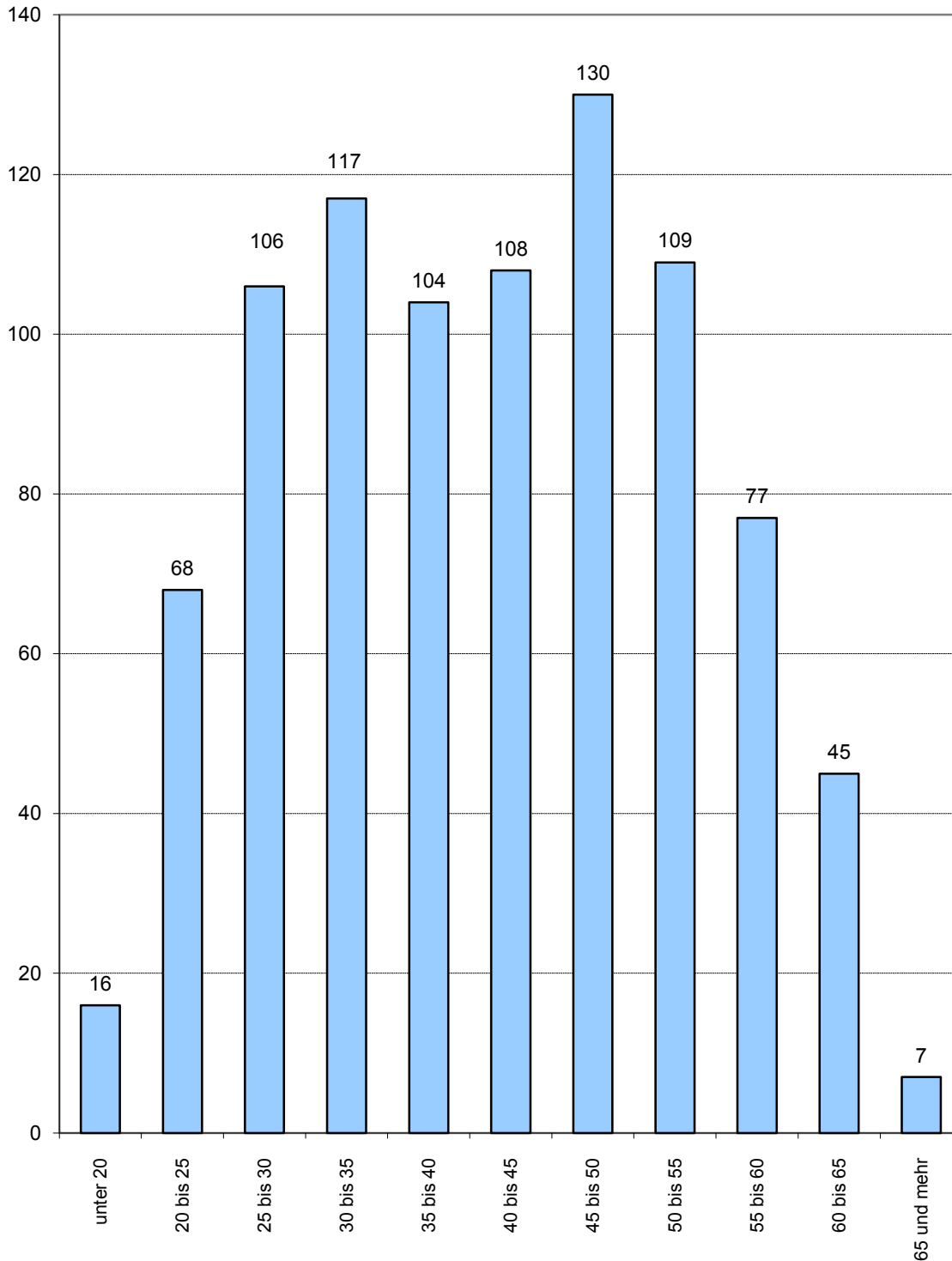
<http://statistik.arbeitsagentur.de/>  
Methodenbericht

## Abkürzungen

|                       |  |
|-----------------------|--|
| abgeschloss.          | abgeschlossene                                     |
| a. n. g.              | anderweitig nicht genannt                          |
| Bekleid.              | Bekleidung   |
| BBiG                  | Berufsbildungsgesetz                               |
| DEÜV                  | Datenerfassungs- und -übermittlungsverordnung      |
| Dienstleistg.         | Dienstleistungen                                   |
| ...dienstleistg.      | ...dienstleistungen                                |
| DV-Geräte             | Datenverarbeitungsgeräte                           |
| einschl.              | einschließlich                                     |
| elektron.             | elektronischen                                     |
| Erbrg.                | Erbringung   |
| Erzeugn.              | Erzeugnissen                                       |
| ...erzeugn.           | ...erzeugnissen                                    |
| Erzieh. u. Unterr.    | Erziehung und Unterricht                           |
| exterr. Org.          | Exterritoriale Organisationen                      |
| f.                    | für  |
| freiberufl.           | freiberufliche                                     |
| Gesundh.- u. Sozialw. | Gesundheits- und Sozialwesen                       |
| Getr.                 | Getränke   |
| Gew.                  | Gewinnung  |
| GG                    | Grundgesetz  |
| Glasw.                | Glaswaren  |
| H. v.                 | Herstellung von                                    |
| Holzw.                | Holzwaren  |
| Instandh.             | Instandhaltung                                     |
| Kfz                   | Kraftfahrzeuge                                     |
| künstl.               | künstlerische                                      |
| Lederw.               | Lederwaren   |
| Masch.                | Maschinen  |
| Nahr.- u. Genussm.    | Nahrungs- und Genussmittel                         |
| Öff./öff.             | Öffentliche / öffentlichen                         |
| opt.                  | optischen  |
| Priv.                 | Private Haushalte                                  |
| Rep.                  | Reparatur  |
| Sonst.                | Sonstige   |
| sonst.                | sonstigen  |
| Sozialvers.           | Sozialversicherung                                 |
| Tabakerzeugn.         | Tabakerzeugnisse                                   |
| Tätigk.               | Tätigkeiten  |
| techn.                | technische   |
| Textil.               | Textilien  |
| u.                    | und  |
| v.                    | von  |
| verb.                 | verbundene   |
| wirtschaftl.          | wirtschaftliche                                    |
| wiss./wissenschaftl.  | wissenschaftlich / wissenschaftliche               |
| WZ 2003               | Klassifikation der Wirtschaftszweige, Ausgabe 2003 |
| WZ 2008               | Klassifikation der Wirtschaftszweige, Ausgabe 2008 |

# **Sozialversicherungspflichtig Beschäftigte am Arbeitsort in Hamburg am 31. Dezember 2013 nach Altersgruppen**

Tausend Personen

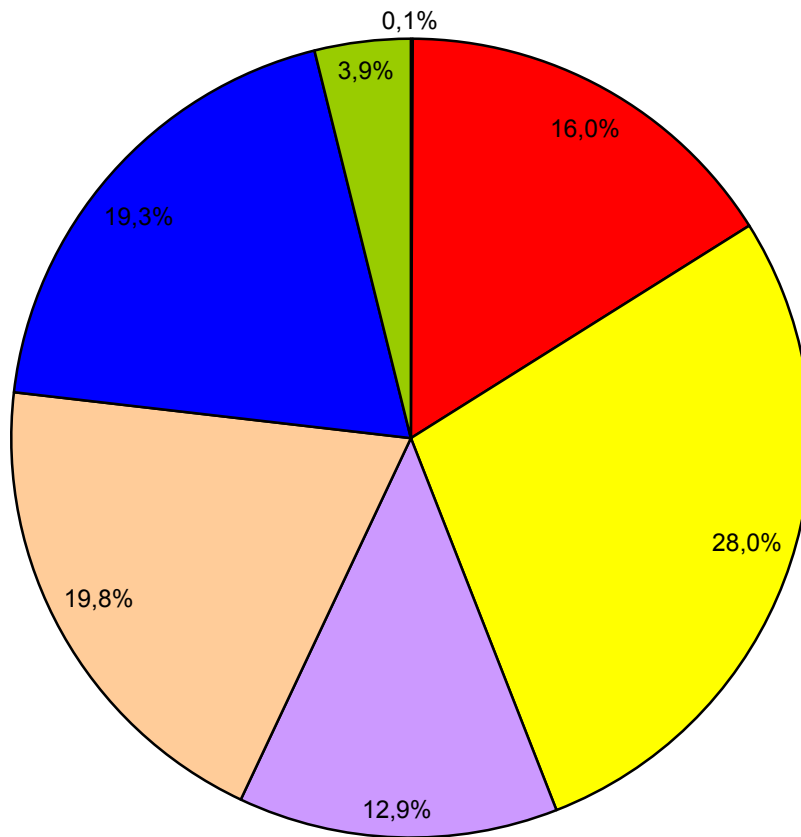


von ... bis unter ... Jahren

Siehe auch Tabelle 1.4

Quelle:  
Bundesagentur für Arbeit

**Sozialversicherungspflichtig Beschäftigte am Arbeitsort  
in Hamburg am 31. Dezember 2013 nach Wirtschaftsabschnitten**



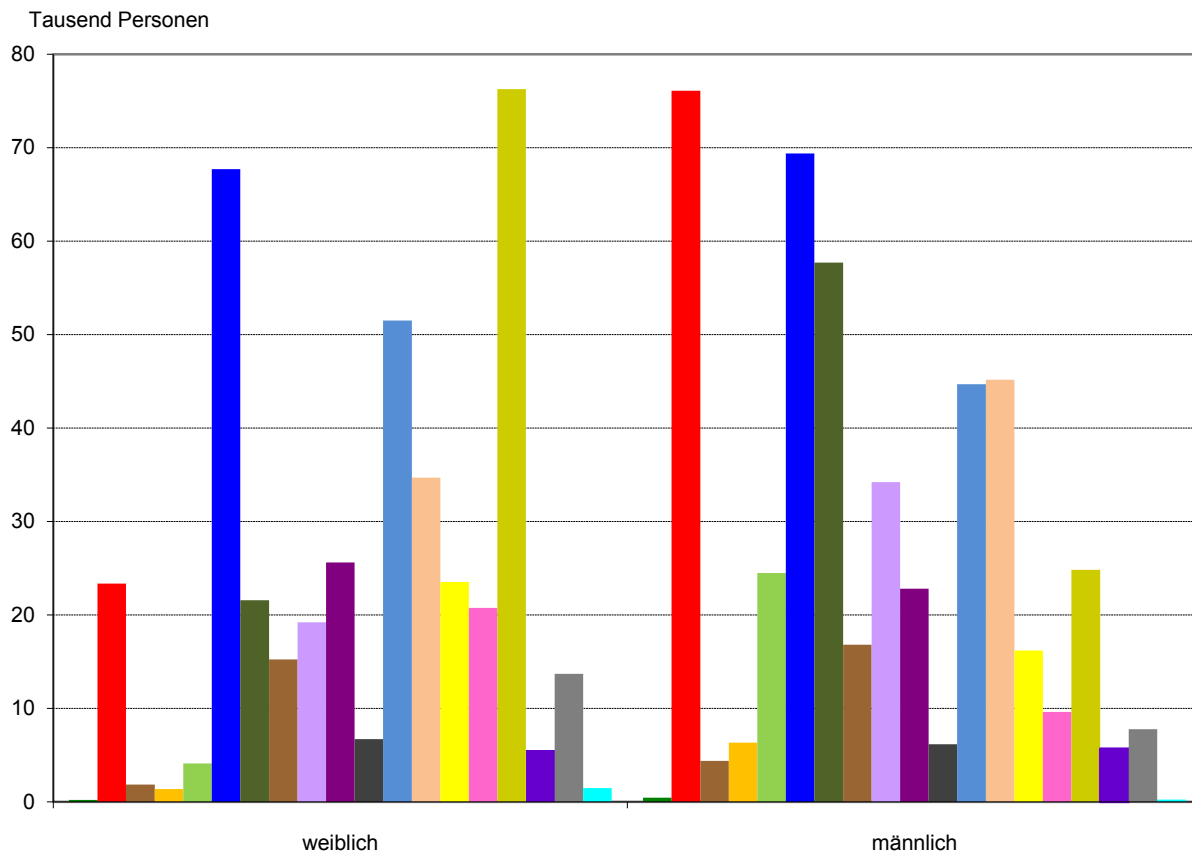
- A Land- und Forstwirtschaft, Fischerei
- B-F Produzierendes Gewerbe
- G-I Handel, Verkehr, Gastgewerbe
- J-L Inform. u. Kommunikation; Finanz- u. Versicherungsdienstleistg.; Grundst. und Wohnungsw.
- M-N Freiberufl., wissenschaftl., techn. Dienstleistg.; sonst. wirtschaftl. Dienstleistg.
- O-Q Öff. Verwaltung, Verteidigung, Sozialvers.; Erzieh. u. Unterr.; Gesundh.- u. Sozialw.
- R-U Kunst, Unterhaltung und Erholung; sonst. Dienstleistg.; Priv. Haushalte; Exterr. Org.

siehe auch Tabelle 1.2

Quelle:  
Bundesagentur für Arbeit



**Sozialversicherungspflichtig Beschäftigte am Arbeitsort in Hamburg  
am 31. Dezember 2013  
nach Wirtschaftsabschnitten und Geschlecht**



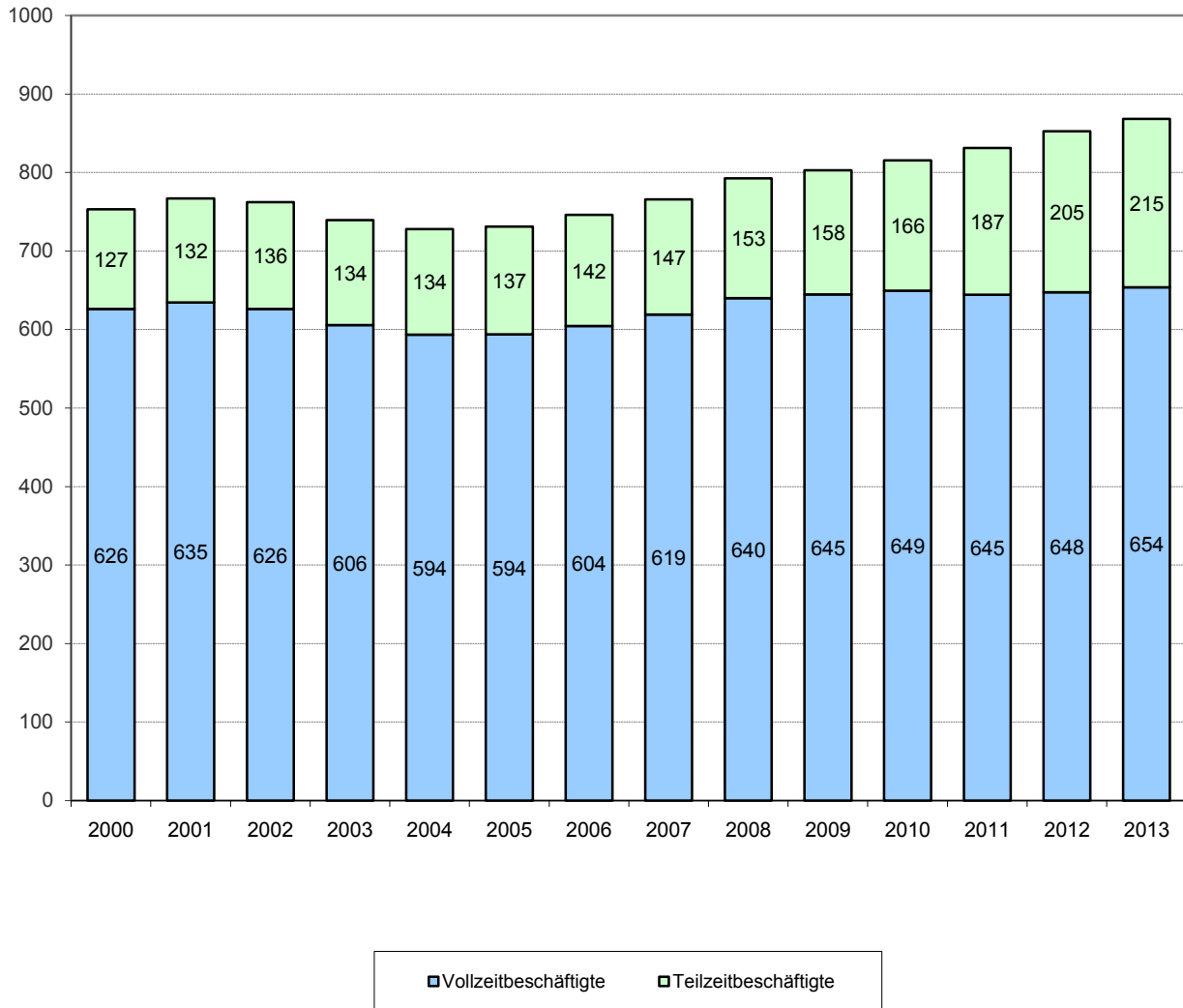
- A Land- und Forstwirtschaft, Fischerei
- BC Bergbau Gewinnung von Steinen und Erden, Verarbeitendes Gewerbe
- D Energieversorgung
- E Wasserversorg.; Abwasser- und Abfallentsorg. u.
- F Baugewerbe
- G Handel; Instandhaltung und Rep. von Kfz
- H Verkehr und Lagerei
- I Gastgewerbe
- J Information und Kommunikation
- K Finanz- und Versicherungsdienstleistg.
- L Grundstücks- und Wohnungswesen
- M Freiberufl., wissenschaftl. u. techn. Dienstleistg.
- N Erbrg. v. sonst. wirtschaftl. Dienstleistg.
- O Öff. Verwaltung, Verteidigung, Sozialvers.
- P Erziehung und Unterricht
- Q Gesundheits- und Sozialwesen
- R Kunst, Unterhaltung und Erholung
- S Erbrg. v. sonstigen Dienstleistungen
- TU Private Haushalte; Exterritoriale Organisationen

siehe auch Tabelle 1.2

Quelle:  
Bundesagentur für Arbeit

**Sozialversicherungspflichtig Beschäftigte am Arbeitsort in Hamburg  
nach Vollzeit-/Teilzeitbeschäftigung  
von 2000 bis 2013<sup>a</sup>**

Tausend Personen



<sup>a</sup> Jeweils Stichtagsergebnisse vom 30.06.

siehe auch Tabelle 1.8

Quelle:

Bundesagentur für Arbeit

**1.1 Sozialversicherungspflichtig Beschäftigte am Arbeitsort in Hamburg am 31. Dezember 2013**  
nach Strukturmerkmalen

| Merkmal   | Insgesamt <sup>1</sup>                                     | Anteil an<br>allen<br>Beschäftigten | Männlich | Weiblich | Veränderung gegenüber<br>Vorquartal |               |               | Veränderung gegenüber<br>Vorjahresquartal |               |               |
|---|--|-------------------------------------|----------|----------|-------------------------------------|---------------|---------------|---|---------------|---------------|
|   |  |                                     |          |          | insge-<br>samt                      | männ-<br>lich | weib-<br>lich | insge-<br>samt                            | männ-<br>lich | weib-<br>lich |
|   | Anzahl   | %                                   | Anzahl   |          | %                                   |               |               |   |               |               |
| Beschäftigte insgesamt  | 887 439  | 100                                 | 473 038  | 414 401  | - 0,5                               | - 0,8         | - 0,1         | 1,6                                       | 1,3           | 2,0           |
| dar. Auszubildende  | 38 708   | 4,4                                 | 20 853   | 17 855   | - 1,9                               | - 1,6         | - 2,2         | - 1,2                                     | - 0,8         | - 1,6         |
|   | nach Altersgruppen   |                                     |          |          |                                     |               |               |   |               |               |
| Alter von... bis unter ... Jahren   |  |                                     |          |          |                                     |               |               |   |               |               |
| unter 20  | 16 255   | 1,8                                 | 8 948    | 7 307    | - 9,1                               | - 9,4         | - 8,9         | - 0,5                                     | 1,2           | - 2,6         |
| 20 bis 30   | 173 487  | 19,5                                | 84 019   | 89 468   | - 1,0                               | - 1,5         | - 0,5         | 0,0                                       | 0,3           | - 0,2         |
| 30 bis 40   | 220 963  | 24,9                                | 117 153  | 103 810  | - 0,2                               | - 0,5         | 0,2           | 2,5                                       | 1,8           | 3,3           |
| 40 bis 50   | 239 028  | 26,9                                | 131 899  | 107 129  | - 1,1                               | - 1,3         | - 0,8         | - 1,8                                     | - 2,3         | - 1,2         |
| 50 bis 60   | 186 159  | 21,0                                | 101 330  | 84 829   | 0,8                                 | 0,6           | 1,0           | 5,7                                       | 5,7           | 5,8           |
| 60 und mehr   | 51 547   | 5,8                                 | 29 689   | 21 858   | 1,4                                 | 0,9           | 2,2           | 5,8                                       | 4,0           | 8,3           |
|   | nach Staatsangehörigkeit                                   |                                     |          |          |                                     |               |               |   |               |               |
| Deutsche Beschäftigte   | 806 776  | 90,9                                | 426 437  | 380 339  | - 0,4                               | - 0,6         | - 0,1         | 1,4                                       | 1,1           | 1,7           |
| Ausländische Beschäftigte   | 79 713   | 9,0                                 | 46 021   | 33 692   | - 1,5                               | - 2,5         | - 0,1         | 4,0                                       | 3,2           | 5,2           |
| darunter aus EU-Ländern (EU-27)   | 32 927   | 3,7                                 | 17 980   | 14 947   | - 1,7                               | - 2,7         | - 0,3         | 9,0                                       | 8,9           | 9,2           |
|   | Berufsausbildungsabschluss                                 |                                     |          |          |                                     |               |               |   |               |               |
| ohne beruflichen Ausbildungsabschluss   | 96 602   | 10,9                                | 52 688   | 43 914   | - 1,2                               | - 1,8         | - 0,5         | ...                                       | ...           | ...           |
| mit anerkanntem Berufsabschluss   | 470 552  | 53,0                                | 241 245  | 229 307  | - 0,1                               | - 0,3         | 0,2           | ...                                       | ...           | ...           |
| mit akademischem Abschluss  | 169 155  | 19,1                                | 96 277   | 72 878   | 1,8                                 | 1,3           | 2,4           | ...                                       | ...           | ...           |
| Ausbildung unbekannt  | 151 130  | 17,0                                | 82 828   | 68 302   | - 3,6                               | - 3,7         | - 3,4         | ...                                       | ...           | ...           |
|   | nach Berufsbereichen <sup>2</sup>                          |                                     |          |          |                                     |               |               |   |               |               |
| Land-, Forst-, Tierwirtschaft, Gartenbau  | 6 180  | 0,7                                 | 4 307    | 1 873    | - 8,6                               | - 9,9         | - 5,5         | ...                                       | ...           | ...           |
| Rohstoffgewinnung, Produktion, Fertigung  | 130 772  | 14,7                                | 108 708  | 22 064   | - 0,9                               | - 1,0         | - 0,4         | ...                                       | ...           | ...           |
| Bau, Architektur, Vermessung, Gebäudetechnik  | 38 915   | 4,4                                 | 34 911   | 4 004    | - 2,2                               | - 2,6         | 0,8           | ...                                       | ...           | ...           |
| Naturwissenschaft, Geografie, Informatik  | 43 583   | 4,9                                 | 34 091   | 9 492    | 0,3                                 | 0,2           | 0,4           | ...                                       | ...           | ...           |
| Verkehr, Logistik, Schutz und Sicherheit  | 127 185  | 14,3                                | 90 096   | 37 089   | - 1,5                               | - 1,4         | - 1,6         | ...                                       | ...           | ...           |
| Kaufm. Dienstl., Handel, Vertrieb, Tourismus  | 117 075  | 13,2                                | 50 654   | 66 421   | - 0,1                               | - 0,6         | 0,2           | ...                                       | ...           | ...           |
| Unternehmensorga. Buchhaltung, Recht, Verwalt.  | 243 775  | 27,5                                | 96 014   | 147 761  | - 0,1                               | 0,0           | - 0,2         | ...                                       | ...           | ...           |
| Gesundheit, Soziales, Lehre und Erziehung   | 132 362  | 14,9                                | 31 079   | 101 283  | 0,9                                 | 1,5           | 0,7           | ...                                       | ...           | ...           |
| Geisteswissenschaften, Kultur, Gestaltung   | 42 086   | 4,7                                 | 20 017   | 22 069   | 0,1                                 | - 0,2         | 0,3           | ...                                       | ...           | ...           |
|   | nach Vollzeit-/Teilzeitbeschäftigung                       |                                     |          |          |                                     |               |               |   |               |               |
| Vollzeitbeschäftigte  | 660 577  | 74,4                                | 415 546  | 245 031  | - 0,8                               | - 0,9         | - 0,8         | ...                                       | ...           | ...           |
| Teilzeitbeschäftigte  | 221 588  | 25,0                                | 54 422   | 167 166  | 0,7                                 | 0,1           | 0,9           | ...                                       | ...           | ...           |
|   | nach zusammengefassten Wirtschaftsabschnitten <sup>3</sup> |                                     |          |          |                                     |               |               |   |               |               |
| A Land- u. Forstwirtschaft, Fischerei   | 662  | 0,1                                 | 446      | 216      | -34,3                               | -38,5         | -23,4         | 5,8                                       | 6,2           | 4,9           |
| B-F Produzierendes Gewerbe  | 141 965  | 16,0                                | 111 290  | 30 675   | - 0,9                               | - 1,0         | - 0,3         | 1,2                                       | 1,0           | 1,8           |
| B-E Produzierendes Gewerbe ohne Baugewerbe  | 113 358  | 12,8                                | 86 805   | 26 553   | - 0,5                               | - 0,5         | - 0,2         | 1,2                                       | 1,0           | 2,0           |
| C Verarbeitendes Gewerbe  | 99 035   | 11,2                                | 75 809   | 23 226   | - 0,4                               | - 0,5         | - 0,3         | 1,0                                       | 0,8           | 1,8           |
| F Baugewerbe  | 28 607   | 3,2                                 | 24 485   | 4 122    | - 2,5                               | - 2,8         | - 0,5         | 1,0                                       | 1,1           | 0,3           |
| G-U Dienstleistungsbereiche   | 744 792  | 83,9                                | 361 293  | 383 499  | - 0,3                               | - 0,6         | - 0,1         | 1,7                                       | 1,3           | 2,0           |
| G-I Handel, Verkehr, Gastgewerbe  | 248 410  | 28,0                                | 143 898  | 104 512  | - 0,7                               | - 0,7         | - 0,8         | - 0,5                                     | - 0,2         | - 0,8         |
| J Information und Kommunikation   | 53 450   | 6,0                                 | 34 225   | 19 225   | 0,4                                 | 0,3           | 0,5           | 2,6                                       | 2,3           | 3,0           |
| K Finanz- u. Versicherungsdienstleistg.   | 48 426   | 5,5                                 | 22 797   | 25 629   | - 0,8                               | - 0,8         | - 0,9         | - 1,4                                     | - 1,6         | - 1,1         |
| L Grundstücks- und Wohnungswesen  | 12 899   | 1,5                                 | 6 172    | 6 727    | 0,6                                 | 0,8           | 0,5           | 4,6                                       | 3,5           | 5,6           |
| M-N Freiberufl., wissenschaftl., techn. Dienst-<br>leistg.; sonst. wirtschaftl. Dienstleistg. | 176 031  | 19,8                                | 89 832   | 86 199   | - 0,7                               | - 1,7         | 0,4           | 4,3                                       | 3,9           | 4,8           |
| O-Q Öff. Verwaltung, Verteidigung, Sozialvers.;<br>Erzieh. u. Unterr.; Gesundh.- u. Sozialw.  | 171 153  | 19,3                                | 50 644   | 120 509  | 0,4                                 | 0,6           | 0,3           | 3,2                                       | 2,8           | 3,4           |
| R-U Kunst, Unterhaltung und Erholung; sonst.<br>Dienstleistg.; Priv. Haushalte; Exterr. Org.  | 34 423   | 3,9                                 | 13 725   | 20 698   | 0,0                                 | 0,4           | - 0,3         | - 1,6                                     | - 2,0         | - 1,4         |

<sup>1</sup> einschließlich Fälle ohne Angabe nach jeweiliger Untergliederung  
Quelle: Beschäftigungsstatistik der Bundesagentur für Arbeit

<sup>2</sup> Klassifikation der Berufe 2010 (KldB 2010)

<sup>3</sup> Klassifikation der Wirtschaftszweige 2008 (WZ 2008)

**1.2 Sozialversicherungspflichtig Beschäftigte am Arbeitsort in Hamburg am 31. Dezember 2013 nach  
Wirtschaftsabschnitten und ausgewählten Wirtschaftsabteilungen, Vollzeit- und Teilzeit-  
beschäftigten, Auszubildenden, deutschen bzw. ausländischen Beschäftigten und Geschlecht**

| Wirtschaftszweigklassifikation Ausgabe 2008  | Insgesamt        | Und zwar                  |                           |                    |                |               |
|--|------------------|---------------------------|---------------------------|--------------------|----------------|---------------|
|  |                  | Vollzeit-<br>beschäftigte | Teilzeit-<br>beschäftigte | Auszu-<br>bildende | Deutsche       | Ausländer     |
|  | <b>Insgesamt</b> |                           |                           |                    |                |               |
| A Land- und Forstwirtschaft, Fischerei   | 662              | 474                       | 187                       | 39                 | 492            | 167           |
| B-F Produzierendes Gewerbe   | 141 965          | 128 801                   | 13 161                    | 6 915              | 131 562        | 10 301        |
| B-E Produzierendes Gewerbe ohne Baugewerbe   | 113 358          | 103 557                   | 9 800                     | 4 667              | 105 597        | 7 714         |
| B Bergbau u. Gew. v. Steinen u. Erden  | 380              | 350                       | 30                        | -                  | 317            | 63            |
| C Verarbeitendes Gewerbe   | 99 035           | 90 430                    | 8 605                     | 4 163              | 91 989         | 7 000         |
| 10-12 H. v. Nahr.- u. Genussm., Getr. u. Tabakerzeugn.   | 8 982            | 7 900                     | 1 082                     | 386                | 7 706          | 1 263         |
| 13-15 H. v. Textil., Bekleid., Leder, Lederw. u. Schuhen   | 508              | 376                       | 132                       | 43                 | 451            | 55            |
| 16-18 H. v. Holzw., Papier, Pappe u. Druckerzeugn.   | 8 033            | 7 561                     | 472                       | 421                | 7 313          | 718           |
| 19 Kokerei und Mineralölverarbeitung   | 3 466            | 3 191                     | 275                       | 91                 | 3 325          | 141           |
| 20 H. v. chemischen Erzeugnissen   | 7 058            | 6 229                     | 829                       | 254                | 6 510          | 546           |
| 21 H. v. pharmazeutischen Erzeugnissen   | 1 429            | 1 264                     | 165                       | 23                 | 1 364          | 64            |
| 22-23 H. v. Gummi- u. Kunststoffwaren, Glas u. Glasw., Keramik, Verarb. v. Steinen u. Erden            | 3 289            | 3 036                     | 253                       | 123                | 2 915          | 372           |
| 24-25 Metallherzeugung u. -bearb., H. v. Metallherzeugn.   | 8 524            | 7 987                     | 537                       | 530                | 7 868          | 653           |
| 26 H. v. DV-Geräten, elektron. u. opt. Erzeugn.  | 8 801            | 7 813                     | 988                       | 252                | 8 251          | 547           |
| 27 H. v. elektrischen Ausrüstungen   | 1 777            | 1 644                     | 133                       | 39                 | 1 629          | 147           |
| 28 Maschinenbau  | 13 068           | 12 454                    | 614                       | 642                | 12 467         | 598           |
| 29-30 Fahrzeugbau  | 29 239           | 27 198                    | 2 041                     | 1 106              | 27 429         | 1 808         |
| 31-33 H. v. Möbeln u. sonst. Waren, Rep. u. Installation von Maschinen und Ausrüstungen                | 9 720            | 8 534                     | 1 186                     | 539                | 9 054          | 654           |
| D Energieversorgung  | 6 241            | 5 633                     | 608                       | 274                | 6 042          | 198           |
| E Wasserversorg.; Abwasser- und Abfallentsorg. u. Beseitigung v. Umweltverschmutzungen                 | 7 702            | 7 144                     | 557                       | 229                | 7 249          | 453           |
| F Baugewerbe   | 28 607           | 25 244                    | 3 361                     | 2 248              | 25 965         | 2 587         |
| 41-42 Hoch- und Tiefbau  | 6 978            | 6 330                     | 648                       | 327                | 6 447          | 527           |
| 43 Vorb. Baustellenarbeiten, Bauinstallation und sonstiges Ausbaugewerbe                               | 21 629           | 18 914                    | 2 713                     | 1 921              | 19 518         | 2 060         |
| G-U Dienstleistungsbereiche  | 744 792          | 531 296                   | 208 226                   | 31 753             | 674 705        | 69 242        |
| G-I Handel, Verkehr, Gastgewerbe   | 248 410          | 187 841                   | 60 552                    | 13 426             | 218 273        | 29 745        |
| G Handel; Instandhaltung und Rep. von Kfz  | 137 057          | 101 319                   | 35 732                    | 7 658              | 125 852        | 11 038        |
| 45 Handel mit Kfz; Instandh. u. Rep. von Kfz   | 14 376           | 12 915                    | 1 460                     | 1 680              | 13 226         | 1 131         |
| 46 Großhandel (ohne Handel mit Kfz)  | 55 428           | 48 327                    | 7 101                     | 2 278              | 51 263         | 4 101         |
| 47 Einzelhandel (ohne Handel mit Kfz)  | 67 253           | 40 077                    | 27 171                    | 3 700              | 61 363         | 5 806         |
| H Verkehr und Lagerei  | 79 269           | 66 957                    | 12 306                    | 3 732              | 69 520         | 9 683         |
| I Gastgewerbe  | 32 084           | 19 565                    | 12 514                    | 2 036              | 22 901         | 9 024         |
| J Information und Kommunikation  | 53 450           | 45 032                    | 8 417                     | 1 657              | 50 876         | 2 504         |
| 58-60 Verlagswesen, audiovisuelle Medien u. Rundfunk   | 18 464           | 14 644                    | 3 819                     | 682                | 17 875         | 578           |
| 61 Telekommunikation   | 2 461            | 2 237                     | 224                       | 34                 | 2 362          | 99            |
| 62-63 Informat. technologische u. Informat. dienstleistg.  | 32 525           | 28 151                    | 4 374                     | 941                | 30 639         | 1 827         |
| K Finanz- und Versicherungsdienstleistg.   | 48 426           | 38 251                    | 10 173                    | 1 724              | 47 327         | 1 089         |
| 64 Erbrg. v. Finanzdienstleistg.   | 24 645           | 19 588                    | 5 056                     | 1 006              | 24 085         | 556           |
| 65-66 Versicherungsdienstleistg. verb. Tätigk.   | 23 781           | 18 663                    | 5 117                     | 718                | 23 242         | 533           |
| L Grundstücks- und Wohnungswesen   | 12 899           | 10 175                    | 2 724                     | 633                | 12 400         | 486           |
| M-N Freiberufl., wissenschaftl., techn. Dienstleistg.; sonst. wirtschaftl. Dienstleistg.               | 176 031          | 130 929                   | 45 087                    | 4 818              | 153 931        | 21 922        |
| M Freiberufl., wissenschaftl. u. techn. Dienstleistg.  | 96 194           | 77 792                    | 18 399                    | 3 264              | 89 952         | 6 170         |
| 69-71 Erbrg. v. freiberufl. u. techn. Dienstleistg.  | 73 649           | 59 516                    | 14 131                    | 2 307              | 69 043         | 4 554         |
| 72 Forschung und Entwicklung   | 5 552            | 4 137                     | 1 415                     | 131                | 4 834          | 716           |
| 73-75 Sonst. freiberufl., wissenschaftl. u. techn. Tätigk.   | 16 993           | 14 139                    | 2 853                     | 826                | 16 075         | 900           |
| N Erbrg. v. sonst. wirtschaftl. Dienstleistg.  | 79 837           | 53 137                    | 26 688                    | 1 554              | 63 979         | 15 752        |
| 78.2, 78.3 dar. Überlassung von Arbeitskräften   | 26 879           | 22 160                    | 4 716                     | 169                | 22 984         | 3 884         |
| O-Q Öff. Verwaltung, Verteidigung, Sozialvers.; Erzieh. u. Unterr.; Gesundh.- u. Sozialw.              | 171 153          | 97 327                    | 68 594                    | 8 012              | 161 090        | 9 935         |
| O Öff. Verwaltung, Verteidigung, Sozialvers.   | 39 702           | 26 926                    | 12 775                    | 833                | 38 495         | 1 202         |
| 84.1 dar. Öffentliche Verwaltung   | 22 517           | 13 957                    | 8 560                     | 375                | 21 651         | 864           |
| P Erziehung und Unterricht   | 30 371           | 16 221                    | 14 146                    | 2 070              | 27 930         | 2 407         |
| Q Gesundheits- und Sozialwesen   | 101 080          | 54 180                    | 41 673                    | 5 109              | 94 665         | 6 326         |
| 86 Gesundheitswesen  | 58 002           | 36 767                    | 21 232                    | 3 886              | 55 191         | 2 769         |
| 87-88 Heime und Sozialwesen  | 43 078           | 17 413                    | 20 441                    | 1 223              | 39 474         | 3 557         |
| R-U Kunst, Unterhaltung und Erholung; sonst. Dienstleistg.; Priv. Haushalte; Exterr. Org.              | 34 423           | 21 741                    | 12 679                    | 1 483              | 30 808         | 3 561         |
| R Kunst, Unterhaltung und Erholung   | 11 241           | 7 551                     | 3 688                     | 435                | 9 996          | 1 230         |
| S Erbrg. v. sonstigen Dienstleistungen   | 21 478           | 13 408                    | 8 070                     | 1 048              | 19 535         | 1 906         |
| T Priv. Haushalte mit Hauspersonal; Dienstleistg. u. H. v. Waren durch priv. Haushalte f. d. Eigenbed. | 1 579            | 666                       | 912                       | -                  | 1 192          | 385           |
| U Exterritoriale Organisationen und Körperschaften   | 125              | 116                       | 9                         | -                  | 85             | 40            |
| Keine Zuordnung möglich  | 20               | 6                         | 14                        | -                  | 17             | 3             |
| <b>Insgesamt</b>   | <b>887 439</b>   | <b>660 577</b>            | <b>221 588</b>            | <b>38 708</b>      | <b>806 776</b> | <b>79 713</b> |

Quelle: Beschäftigungsstatistik der Bundesagentur für Arbeit

Noch: **1.2 Sozialversicherungspflichtig Beschäftigte am Arbeitsort in Hamburg am 31. Dezember 2013 nach Wirtschaftsabschnitten und ausgewählten Wirtschaftsabteilungen, Vollzeit- und Teilzeitbeschäftigten, Auszubildenden, deutschen bzw. ausländischen Beschäftigten und Geschlecht**

| Wirtschaftszweigklassifikation Ausgabe 2008 |  | Insgesamt       | Und zwar             |                      |               |                |               |
|---|--|-----------------|----------------------|----------------------|---------------|----------------|---------------|
|   |  |                 | Vollzeitbeschäftigte | Teilzeitbeschäftigte | Auszubildende | Deutsche       | Ausländer     |
|   |  | <b>Weiblich</b> |                      |                      |               |                |               |
| A   | Land- und Forstwirtschaft, Fischerei   | 216             | .                    | .                    | 17            | 198            | .             |
| B-F   | Produzierendes Gewerbe   | 30 675          | 22 425               | 8 248                | 1 410         | 28 516         | 2 135         |
| B-E   | Produzierendes Gewerbe ohne Baugewerbe   | 26 553          | 19 976               | 6 577                | 1 211         | 24 752         | 1 788         |
| B   | Bergbau u. Gew. v. Steinen u. Erden  | 113             | 89                   | 24                   | –             | 95             | 18            |
| C   | Verarbeitendes Gewerbe   | 23 226          | 17 517               | 5 709                | 1 060         | 21 543         | 1 670         |
| 10-12                                       | H. v. Nahr.- u. Genussm., Getr. u. Tabakerzeugn.   | 3 508           | 2 742                | 766                  | 173           | 3 080          | 426           |
| 13-15                                       | H. v. Textil., Bekleid., Leder, Lederw. u. Schuhen   | 318             | 221                  | 97                   | 29            | 285            | 31            |
| 16-18                                       | H. v. Holzw., Papier, Pappe u. Druckerzeugn.   | 1 160           | 862                  | 298                  | 80            | 1 075          | 84            |
| 19  | Kokerei und Mineralölverarbeitung  | 920             | 691                  | 229                  | 25            | 874            | 46            |
| 20  | H. v. chemischen Erzeugnissen  | 2 751           | 2 034                | 717                  | 110           | 2 550          | 200           |
| 21  | H. v. pharmazeutischen Erzeugnissen  | 665             | 518                  | 147                  | 11            | 637            | 28            |
| 22-23                                       | H. v. Gummi- u. Kunststoffwaren, Glas u. Glasw., Keramik, Verarb. v. Steinen u. Erden                | 734             | 524                  | 210                  | 31            | 666            | 67            |
| 24-25                                       | Metallerzeugung u. -bearb., H. v. Metallerzeugn.   | 981             | 688                  | 293                  | 68            | 918            | 63            |
| 26  | H. v. DV-Geräten, elektron. u. opt. Erzeugn.   | 1 947           | 1 444                | 503                  | 48            | 1 798          | 149           |
| 27  | H. v. elektrischen Ausrüstungen  | 444             | 361                  | 83                   | 12            | 407            | 36            |
| 28  | Maschinenbau   | 2 346           | 1 864                | 482                  | 151           | 2 241          | 104           |
| 29-30                                       | Fahrzeugbau  | 4 341           | 3 333                | 1 008                | 173           | 4 027          | 314           |
| 31-33                                       | H. v. Möbeln u. sonst. Waren, Rep. u. Installation von Maschinen und Ausrüstungen                    | 3 025           | 2 127                | 898                  | 170           | 2 864          | 157           |
| D   | Energieversorgung  | 1 840           | 1 381                | 459                  | 89            | 1 783          | 57            |
| E   | Wasserversorg.; Abwasser- und Abfallentsorg. u. Beseitigung v. Umweltverschmutzungen                 | 1 374           | 989                  | 385                  | 62            | 1 331          | 43            |
| F   | Baugewerbe   | 4 122           | 2 449                | 1 671                | 199           | 3 764          | 347           |
| 41-42                                       | Hoch- und Tiefbau  | 1 099           | 768                  | 331                  | 48            | 1 037          | 61            |
| 43  | Vorb. Baustellenarbeiten, Bauinstallation und sonstiges Ausbaugewerbe                                | 3 023           | 1 681                | 1 340                | 151           | 2 727          | 286           |
| G-U   | Dienstleistungsbereiche  | 383 499         | 222 498              | 158 800              | 16 428        | 351 616        | 31 537        |
| G-I   | Handel, Verkehr, Gastgewerbe   | 104 512         | 62 047               | 42 458               | 5 440         | 94 391         | 9 990         |
| G   | Handel; Instandhaltung und Rep. von Kfz  | 67 693          | 39 153               | 28 538               | 3 198         | 62 659         | 4 974         |
| 45  | Handel mit Kfz; Instandh. u. Rep. von Kfz  | 2 833           | 2 026                | 807                  | 282           | 2 674          | 158           |
| 46  | Großhandel (ohne Handel mit Kfz)   | 21 301          | 15 777               | 5 524                | 841           | 19 776         | 1 502         |
| 47  | Einzelhandel (ohne Handel mit Kfz)   | 43 559          | 21 350               | 22 207               | 2 075         | 40 209         | 3 314         |
| H   | Verkehr und Lagerei  | 21 564          | 14 590               | 6 973                | 1 200         | 19 819         | 1 731         |
| I   | Gastgewerbe  | 15 255          | 8 304                | 6 947                | 1 042         | 11 913         | 3 285         |
| J   | Information und Kommunikation  | 19 225          | 13 584               | 5 640                | 587           | 18 228         | 974           |
| 58-60                                       | Verlagswesen, audiovisuelle Medien u. Rundfunk   | 9 559           | 6 699                | 2 859                | 381           | 9 276          | 278           |
| 61  | Telekommunikation  | 508             | 394                  | 114                  | 7             | 472            | 36            |
| 62-63                                       | Informat.technologische u. Informat.dienstleistg.  | 9 158           | 6 491                | 2 667                | 199           | 8 480          | 660           |
| K   | Finanz- und Versicherungsdienstleistg.   | 25 629          | 16 629               | 8 998                | 871           | 25 007         | 617           |
| 64  | Erbrg. v. Finanzdienstleistg.  | 12 973          | 8 467                | 4 505                | 502           | 12 674         | 298           |
| 65-66                                       | Versicherungen u. Pensionskassen; mit Finanz- u. Versicherungsdienstleistg. verb. Tätigk.            | 12 656          | 8 162                | 4 493                | 369           | 12 333         | 319           |
| L   | Grundstücks- und Wohnungswesen   | 6 727           | 4 633                | 2 094                | 384           | 6 493          | 231           |
| M-N   | Freiberufl., wissenschaftl., techn. Dienstleistg.; sonst. wirtschaftl. Dienstleistg.                 | 86 199          | 53 025               | 33 166               | 2 792         | 75 557         | 10 567        |
| M   | Freiberufl., wissenschaftl. u. techn. Dienstleistg.  | 51 512          | 36 857               | 14 654               | 2 079         | 48 568         | 2 915         |
| 69-71                                       | Erbrg. v. freiberufl. u. techn. Dienstleistg.  | 39 359          | 27 848               | 11 510               | 1 488         | 37 159         | 2 183         |
| 72  | Forschung und Entwicklung  | 2 555           | 1 570                | 985                  | 43            | 2 288          | 265           |
| 73-75                                       | Sonst. freiberufl., wissenschaftl. u. techn. Tätigk.   | 9 598           | 7 439                | 2 159                | 548           | 9 121          | 467           |
| N   | Erbrg. v. sonst. wirtschaftl. Dienstleistg.  | 34 687          | 16 168               | 18 512               | 713           | 26 989         | 7 652         |
| 78.2, 78.3                                  | dar. Überlassung von Arbeitskräften  | 8 605           | 5 677                | 2 927                | 115           | 7 439          | 1 165         |
| O-Q   | Öff. Verwaltung, Verteidigung, Sozialvers. ;Erzieh. u. Unterr.; Gesundh.- u. Sozialw                 | 120 509         | 61 351               | 56 978               | 5 462         | 113 252        | 7 170         |
| O   | Öff. Verwaltung, Verteidigung, Sozialvers.   | 23 510          | 12 921               | 10 589               | 506           | 22 791         | 718           |
| 84.1  | dar. Öffentliche Verwaltung  | 12 984          | 6 120                | 6 864                | 187           | 12 480         | 504           |
| P   | Erziehung und Unterricht   | 20 738          | 9 554                | 11 180               | 846           | 19 136         | 1 579         |
| Q   | Gesundheits- und Sozialwesen   | 76 261          | 38 876               | 35 209               | 4 110         | 71 325         | 4 873         |
| 86  | Gesundheitswesen   | 45 865          | 27 234               | 18 628               | 3 261         | 43 657         | 2 176         |
| 87-88                                       | Heime und Sozialwesen  | 30 396          | 11 642               | 16 581               | 849           | 27 668         | 2 697         |
| R-U   | Kunst, Unterhaltung und Erholung; sonst. Dienstleistg.; Priv. Haushalte; Exterr. Org.                | 20 698          | 11 229               | 9 466                | 892           | 18 688         | 1 988         |
| R   | Kunst, Unterhaltung und Erholung   | 5 549           | 3 309                | 2 238                | 218           | 5 036          | 509           |
| S   | Erbrg. v. sonstigen Dienstleistungen   | 13 687          | 7 302                | 6 385                | 674           | 12 563         | 1 108         |
| T   | Priv. Haushalte mit Hauspersonal; Dienstleistg. u. H. v. Waren durch priv. Haushalte f. d. Eigenbed. | 1 388           | 553                  | 834                  | –             | 1 029          | 357           |
| U   | Exterritoriale Organisationen und Körperschaften   | 74              | 65                   | 9                    | –             | 60             | 14            |
|   | Keine Zuordnung möglich  | 11              | .                    | .                    | –             | 9              | .             |
| <b>Insgesamt</b>                            |  | <b>414 401</b>  | <b>245 031</b>       | <b>167 166</b>       | <b>17 855</b> | <b>380 339</b> | <b>33 692</b> |

Quelle: Beschäftigungsstatistik der Bundesagentur für Arbeit

**1.3 Sozialversicherungspflichtig Beschäftigte am Arbeitsort in Hamburg am 31. Dezember 2013  
nach Wirtschaftszweigen, deutschen und ausländischen Beschäftigten, Altersgruppen und Geschlecht**

| Wirtschaftszweigklassifikation Ausgabe 2008 |   | Ins-<br>gesamt <sup>1</sup> | Davon im Alter von ... bis unter ... Jahren |         |         |         |         |         |         |         |            |
|---|---|-----------------------------|---|---------|---------|---------|---------|---------|---------|---------|------------|
|   |   |                             | unter 20                                    | 20 - 25 | 25 - 30 | 30 - 40 | 40 - 50 | 50 - 55 | 55 - 60 | 60 - 65 | 65 u. mehr |
|   |   | Deutsche                    |   |         |         |         |         |         |         |         |            |
| A   | Land- und Forstwirtschaft; Fischerei  | 492                         | .   | 56      | 73      | 113     | 107     | 70      | 35      | .       | .          |
| B-F   | Produzierendes Gewerbe  | 131 562                     | .   | 8 576   | 11 829  | 28 942  | 39 004  | 19 081  | 13 072  | .       | .          |
|   | darunter  |                             |   |         |         |         |         |         |         |         |            |
| B-C   | Verarbeitendes Gewerbe <sup>2</sup>   | 92 306                      | 1 646                                       | 5 730   | 8 342   | 20 953  | 27 569  | 13 154  | 9 182   | 5 318   | 412        |
| F   | Baugewerbe  | 25 965                      | 1 020                                       | 2 200   | 2 404   | 5 324   | 7 417   | 3 653   | 2 311   | 1 352   | 284        |
| G-U   | Dienstleistungsbereiche   | 674 705                     | 12 057                                      | 52 935  | 83 214  | 166 302 | 177 896 | 82 404  | 59 760  | 34 651  | 5 486      |
|   | darunter  |                             |   |         |         |         |         |         |         |         |            |
| G-I   | Handel, Verkehr, Gastgewerbe  | 218 273                     | 4 769                                       | 20 744  | 27 184  | 51 859  | 56 657  | 25 893  | 18 448  | 10 722  | 1 997      |
| G   | Handel, Instandh. und Rep. von Kfz  | 125 852                     | 2 826                                       | 12 013  | 15 706  | 30 036  | 33 458  | 14 826  | 10 037  | 5 886   | 1 064      |
| I   | Gastgewerbe   | 22 901                      | 819   | 3 663   | 4 216   | 5 599   | 4 512   | 1 922   | 1 325   | 704     | 141        |
| J   | Information und Kommunikation   | 50 876                      | 371   | 2 940   | 6 397   | 15 080  | 15 121  | 5 413   | 3 455   | 1 908   | 191        |
| K   | Finanz- u. Versicherungsdienstleistg.   | 47 327                      | .   | 2 543   | 3 766   | 10 849  | 15 999  | 6 641   | 4 638   | 2 298   | .          |
| L   | Grundstücks- und Wohnungswesen  | 12 400                      | .   | 845     | 1 158   | 2 702   | 3 608   | 1 712   | 1 195   | 777     | .          |
| M-N   | Freiberufl., wissenschaftl., techn. Dienstleist.; sonst. Wirtschaftl. Dienstleistg.   | 153 931                     | 1 487                                       | 11 329  | 21 758  | 44 347  | 39 403  | 16 473  | 11 543  | 6 275   | 1 316      |
| O-Q   | Öff. Verwaltung, Verteidigung, Sozialvers.; Erzieh. u. Unterr.; Gesundh.- u. Sozialw. | 161 090                     | 4 101                                       | 12 095  | 19 402  | 34 651  | 39 475  | 22 241  | 17 319  | 10 684  | 1 122      |
| R-U   | Kunst, Unterhaltung und Erholung; sonst. Dienstleistg.; Priv. Haushalte; Exterr. Org. | 30 808                      | 761   | 2 439   | 3 549   | 6 814   | 7 633   | 4 031   | 3 162   | 1 987   | 432        |
|   | Zusammen  | 806 776                     | 14 908                                      | 61 568  | 95 118  | 195 362 | 217 008 | 101 556 | 72 871  | 42 155  | 6 230      |
|   |   | Ausländische Beschäftigte   |   |         |         |         |         |         |         |         |            |
| A   | Land- und Forstwirtschaft; Fischerei  | 167                         | .   | 16      | 21      | 60      | 36      | 19      | 9       | .       | .          |
| B-F   | Produzierendes Gewerbe  | 10 301                      | .   | 570     | 1 140   | 3 292   | 2 937   | 967     | 697     | .       | .          |
|   | darunter  |                             |   |         |         |         |         |         |         |         |            |
| B-C   | Verarbeitendes Gewerbe <sup>2</sup>   | 7 063                       | 60  | 344     | 755     | 2 210   | 2 004   | 717     | 526     | 426     | 21         |
| F   | Baugewerbe  | 2 587                       | 84  | 193     | 307     | 856     | 736     | 192     | 137     | 71      | 11         |
| G-U   | Dienstleistungsbereiche   | 69 242                      | 1 175                                       | 5 544   | 9 333   | 21 949  | 18 773  | 5 959   | 3 945   | 2 220   | 344        |
|   | darunter  |                             |   |         |         |         |         |         |         |         |            |
| G-I   | Handel, Verkehr, Gastgewerbe  | 29 745                      | 507   | 2 417   | 3 735   | 9 586   | 8 296   | 2 554   | 1 621   | 859     | 170        |
| G   | Handel, Instandh. und Rep. von Kfz  | 11 038                      | 318   | 1 137   | 1 467   | 3 610   | 2 806   | 856     | 503     | 281     | 60         |
| I   | Gastgewerbe   | 9 024                       | 129   | 739     | 1 150   | 2 752   | 2 648   | 828     | 511     | 228     | 39         |
| J   | Information und Kommunikation   | 2 504                       | 8   | 174     | 585     | 990     | 496     | 116     | 82      | 48      | 5          |
| K   | Finanz- u. Versicherungsdienstleistg.   | 1 089                       | .   | 95      | 171     | 345     | 288     | 88      | 44      | 41      | .          |
| L   | Grundstücks- und Wohnungswesen  | 486                         | .   | 26      | 57      | 143     | 148     | 45      | 38      | 19      | .          |
| M-N   | Freiberufl., wissenschaftl., techn. Dienstleist.; sonst. Wirtschaftl. Dienstleistg.   | 21 922                      | 153   | 1 481   | 3 060   | 7 095   | 6 218   | 1 978   | 1 238   | 611     | 88         |
| O-Q   | Öff. Verwaltung, Verteidigung, Sozialvers.; Erzieh. u. Unterr.; Gesundh.- u. Sozialw  | 9 935                       | 414   | 960     | 1 241   | 2 757   | 2 436   | 867     | 698     | 512     | 50         |
| R-U   | Kunst, Unterhaltung und Erholung; sonst. Dienstleistg.; Priv. Haushalte; Exterr. Org. | 3 561                       | 76  | 391     | 484     | 1 033   | 891     | 311     | 224     | 130     | 21         |
|   | Zusammen  | 79 713                      | 1 324                                       | 6 130   | 10 494  | 25 301  | 21 746  | 6 946   | 4 651   | 2 744   | 377        |
|   |   | Insgesamt                   |   |         |         |         |         |         |         |         |            |
| A   | Land- und Forstwirtschaft; Fischerei  | 662                         | 22  | 72      | 94      | 174     | 144     | 89      | 44      | 19      | 4          |
| B-F   | Produzierendes Gewerbe  | 141 965                     | 2 982                                       | 9 152   | 12 973  | 32 270  | 41 970  | 20 053  | 13 780  | 8 013   | 772        |
|   | darunter  |                             |   |         |         |         |         |         |         |         |            |
| B-C   | Verarbeitendes Gewerbe <sup>2</sup>   | 99 415                      | 1 708                                       | 6 077   | 9 098   | 23 176  | 29 584  | 13 875  | 9 715   | 5 748   | 434        |
| F   | Baugewerbe  | 28 607                      | 1 106                                       | 2 396   | 2 714   | 6 202   | 8 171   | 3 846   | 2 452   | 1 425   | 295        |
| G-U   | Dienstleistungsbereiche   | 744 792                     | 13 251                                      | 58 554  | 92 639  | 188 514 | 196 913 | 88 436  | 63 751  | 36 900  | 5 834      |
|   | darunter  |                             |   |         |         |         |         |         |         |         |            |
| G-I   | Handel, Verkehr, Gastgewerbe  | 248 410                     | 5 287                                       | 23 198  | 30 958  | 61 564  | 65 068  | 28 476  | 20 091  | 11 598  | 2 170      |
| G   | Handel, Instandh. und Rep. von Kfz  | 137 057                     | 3 150                                       | 13 165  | 17 188  | 33 695  | 36 312  | 15 699  | 10 550  | 6 172   | 1 126      |
| I   | Gastgewerbe   | 32 084                      | 951   | 4 418   | 5 381   | 8 405   | 7 208   | 2 757   | 1 843   | 941     | 180        |
| J   | Information und Kommunikation   | 53 450                      | 379   | 3 116   | 6 992   | 16 084  | 15 652  | 5 536   | 3 539   | 1 956   | 196        |
| K   | Finanz- u. Versicherungsdienstleistg.   | 48 426                      | 455   | 2 638   | 3 939   | 11 197  | 16 291  | 6 730   | 4 682   | 2 339   | 155        |
| L   | Grundstücks- und Wohnungswesen  | 12 899                      | 131   | 872     | 1 216   | 2 848   | 3 759   | 1 759   | 1 235   | 796     | 283        |
| M-N   | Freiberufl., wissenschaftl., techn. Dienstleist.; sonst. Wirtschaftl. Dienstleistg.   | 176 031                     | 1 642                                       | 12 826  | 24 843  | 51 511  | 45 659  | 18 466  | 12 786  | 6 893   | 1 405      |
| O-Q   | Öff. Verwaltung, Verteidigung, Sozialvers.; Erzieh. u. Unterr.; Gesundh.- u. Sozialw. | 171 153                     | 4 520                                       | 13 072  | 20 651  | 37 444  | 41 949  | 23 119  | 18 026  | 11 200  | 1 172      |
| R-U   | Kunst, Unterhaltung und Erholung; sonst. Dienstleistg.; Priv. Haushalte; Exterr. Org. | 34 423                      | 837   | 2 832   | 4 040   | 7 866   | 8 535   | 4 350   | 3 392   | 2 118   | 453        |
|   | Insgesamt   | 887 439                     | 16 255                                      | 67 779  | 105 708 | 220 963 | 239 028 | 108 580 | 77 579  | 44 934  | 6 613      |

<sup>1</sup> einschließlich Fälle ohne Angabe nach jeweiliger Untergliederung    <sup>2</sup> einschließlich Bergbau und Gewinnung von Steinen und Erden

Quelle: Beschäftigungsstatistik der Bundesagentur für Arbeit

**Noch: 1.3 Sozialversicherungspflichtig Beschäftigte am Arbeitsort in Hamburg am 31. Dezember 2013  
nach Wirtschaftszweigen, deutschen und ausländischen Beschäftigten, Altersgruppen und Geschlecht**

| Wirtschaftszweigklassifikation<br>Ausgabe 2008 |   | Ins-<br>gesamt <sup>1</sup>        | Davon im Alter von ... bis unter ... Jahren |         |         |         |         |         |         |         |             |
|--|---|------------------------------------|---|---------|---------|---------|---------|---------|---------|---------|-------------|
|  |   |                                    | unter 20                                    | 20 - 25 | 25 - 30 | 30 - 40 | 40 - 50 | 50 - 55 | 55 - 60 | 60 - 65 | 65 und mehr |
|  |   | Deutsche weiblich                  |   |         |         |         |         |         |         |         |             |
| A  | Land- und Forstwirtschaft; Fischerei  | 198                                | 6   | ·       | 23      | 41      | 53      | ·       | ·       | 7       | –           |
| B-F  | Produzierendes Gewerbe  | 28 516                             | 450   | ·       | 3 083   | 7 182   | 8 160   | ·       | ·       | 1 356   | 172         |
|  | darunter  |                                    |   |         |         |         |         |         |         |         |             |
| B-C  | Verarbeitendes Gewerbe <sup>2</sup>   | 21 638                             | 348   | 1 664   | 2 382   | 5 613   | 6 198   | 2 579   | 1 761   | 996     | 97          |
| F  | Baugewerbe  | 3 764                              | 58  | 239     | 332     | 752     | 1 147   | 555     | 376     | 237     | 68          |
| G-U  | Dienstleistungsbereiche   | 351 616                            | 6 248                                       | 29 902  | 46 872  | 86 049  | 89 687  | 42 829  | 31 014  | 16 962  | 2 053       |
|  | darunter  |                                    |   |         |         |         |         |         |         |         |             |
| G-I  | Handel, Verkehr, Gastgewerbe  | 94 391                             | 1 939                                       | 10 152  | 13 166  | 22 732  | 23 415  | 10 657  | 7 541   | 4 154   | 635         |
| G  | Handel, Instandh. und Rep. von Kfz  | 62 659                             | 1 218                                       | 6 339   | 8 512   | 15 029  | 15 949  | 7 201   | 5 028   | 2 917   | 466         |
| I  | Gastgewerbe   | 11 913                             | 413   | 2 035   | 2 188   | 2 727   | 2 207   | 1 095   | 795     | 392     | 61          |
| J  | Information und Kommunikation   | 18 228                             | ·   | 1 226   | 2 499   | 5 456   | 5 140   | 1 860   | 1 172   | 659     | ·           |
| K  | Finanz- u. Versicherungsdienstleistg.   | 25 007                             | ·   | 1 447   | 2 264   | 5 936   | 8 298   | 3 371   | 2 351   | 1 025   | ·           |
| L  | Grundstücks- und Wohnungswesen  | 6 493                              | 67  | 560     | 745     | 1 515   | 1 727   | 814     | 580     | 376     | 109         |
| M-N  | Dienstleist.; sonst. Wirtschaftl. Dienstleistg.                                       | 75 557                             | 761   | 6 097   | 11 495  | 21 617  | 18 878  | 7 928   | 5 533   | 2 812   | 436         |
| O-Q  | Öff. Verwaltung, Verteidigung, Sozialvers.; Erzieh. u. Unterr.; Gesundh.- u. Sozialw. | 113 252                            | 2 630                                       | 8 848   | 14 327  | 24 669  | 27 733  | 15 766  | 11 917  | 6 814   | 548         |
| R-U  | Kunst, Unterhaltung und Erholung; sonst. Dienstleistg.; Priv. Haushalte; Exterr. Org. | 18 688                             | 447   | 1 572   | 2 376   | 4 124   | 4 496   | 2 433   | 1 920   | 1 122   | 198         |
|  | Zusammen  | 380 339                            | 6 704                                       | 32 051  | 49 980  | 93 275  | 97 901  | 46 408  | 33 470  | 18 325  | 2 225       |
|  |   | Ausländische Beschäftigte weiblich |   |         |         |         |         |         |         |         |             |
| A  | Land- und Forstwirtschaft; Fischerei  | 18                                 | –   | ·       | 6       | 4       | 4       | ·       | ·       | –       | –           |
| B-F  | Produzierendes Gewerbe  | 2 135                              | 20  | ·       | 277     | 783     | 539     | ·       | ·       | 119     | 4           |
|  | darunter  |                                    |   |         |         |         |         |         |         |         |             |
| B-C  | Verarbeitendes Gewerbe <sup>2</sup>   | 1 688                              | 16  | 99      | 208     | 596     | 426     | 110     | 118     | 111     | 4           |
| F  | Baugewerbe  | 347                                | 3   | 22      | 56      | 140     | 88      | 17      | 14      | 7       | –           |
| G-U  | Dienstleistungsbereiche   | 31 537                             | 575   | 2 742   | 4 195   | 9 635   | 8 596   | 2 732   | 1 893   | 1 048   | 121         |
|  | darunter  |                                    |   |         |         |         |         |         |         |         |             |
| G-I  | Handel, Verkehr, Gastgewerbe  | 9 990                              | 189   | 933     | 1 380   | 3 216   | 2 679   | 777     | 515     | 258     | 43          |
| G  | Handel, Instandh. und Rep. von Kfz  | 4 974                              | 125   | 534     | 760     | 1 686   | 1 195   | 332     | 211     | 110     | 21          |
| I  | Gastgewerbe   | 3 285                              | 53  | 298     | 393     | 949     | 984     | 303     | 202     | 89      | 14          |
| J  | Information und Kommunikation   | 974                                | ·   | 81      | 229     | 393     | 179     | 42      | 26      | 17      | ·           |
| K  | Finanz- u. Versicherungsdienstleistg.   | 617                                | ·   | 55      | 103     | 191     | 158     | 45      | 28      | 26      | ·           |
| L  | Grundstücks- und Wohnungswesen  | 231                                | –   | 14      | 24      | 71      | 84      | 16      | 15      | 4       | 3           |
| M-N  | Dienstleist.; sonst. Wirtschaftl. Dienstleistg.                                       | 10 567                             | 67  | 717     | 1 330   | 3 188   | 3 172   | 1 048   | 686     | 328     | 31          |
| O-Q  | Öff. Verwaltung, Verteidigung, Sozialvers.; Erzieh. u. Unterr.; Gesundh.- u. Sozialw  | 7 170                              | 261   | 694     | 866     | 2 015   | 1 827   | 639     | 492     | 346     | 30          |
| R-U  | Kunst, Unterhaltung und Erholung; sonst. Dienstleistg.; Priv. Haushalte; Exterr. Org. | 1 988                              | 42  | 248     | 263     | 561     | 497     | 165     | 131     | 69      | 12          |
|  | Zusammen  | 33 692                             | 595   | 2 872   | 4 478   | 10 422  | 9 139   | 2 865   | 2 028   | 1 168   | 125         |
|  |   | Insgesamt weiblich                 |   |         |         |         |         |         |         |         |             |
| A  | Land- und Forstwirtschaft; Fischerei  | 216                                | 6   | 22      | 29      | 45      | 57      | 33      | 17      | 7       | –           |
| B-F  | Produzierendes Gewerbe  | 30 675                             | 470   | 2 258   | 3 362   | 7 974   | 8 704   | 3 680   | 2 574   | 1 476   | 177         |
|  | darunter  |                                    |   |         |         |         |         |         |         |         |             |
| B-C  | Verarbeitendes Gewerbe <sup>2</sup>   | 23 339                             | 364   | 1 764   | 2 590   | 6 212   | 6 627   | 2 692   | 1 880   | 1 108   | 102         |
| F  | Baugewerbe  | 4 122                              | 61  | 261     | 390     | 898     | 1 237   | 572     | 391     | 244     | 68          |
| G-U  | Dienstleistungsbereiche   | 383 499                            | 6 831                                       | 32 686  | 51 109  | 95 788  | 98 367  | 45 593  | 32 928  | 18 020  | 2 177       |
|  | darunter  |                                    |   |         |         |         |         |         |         |         |             |
| G-I  | Handel, Verkehr, Gastgewerbe  | 104 512                            | 2 132                                       | 11 104  | 14 561  | 25 988  | 26 124  | 11 442  | 8 064   | 4 417   | 680         |
| G  | Handel, Instandh. und Rep. von Kfz  | 67 693                             | 1 345                                       | 6 884   | 9 278   | 16 733  | 17 157  | 7 539   | 5 241   | 3 027   | 489         |
| I  | Gastgewerbe   | 15 255                             | 468   | 2 340   | 2 587   | 3 693   | 3 204   | 1 400   | 1 002   | 486     | 75          |
| J  | Information und Kommunikation   | 19 225                             | 156   | 1 308   | 2 735   | 5 852   | 5 329   | 1 904   | 1 198   | 676     | 67          |
| K  | Finanz- u. Versicherungsdienstleistg.   | 25 629                             | 264   | 1 502   | 2 368   | 6 129   | 8 458   | 3 416   | 2 379   | 1 051   | 62          |
| L  | Grundstücks- und Wohnungswesen  | 6 727                              | 67  | 574     | 770     | 1 587   | 1 811   | 830     | 596     | 380     | 112         |
| M-N  | Dienstleist.; sonst. Wirtschaftl. Dienstleistg.                                       | 86 199                             | 828   | 6 821   | 12 836  | 24 833  | 22 065  | 8 985   | 6 222   | 3 141   | 468         |
| O-Q  | Öff. Verwaltung, Verteidigung, Sozialvers.; Erzieh. u. Unterr.; Gesundh.- u. Sozialw. | 120 509                            | 2 895                                       | 9 556   | 15 197  | 26 709  | 29 582  | 16 413  | 12 415  | 7 164   | 578         |
| R-U  | Kunst, Unterhaltung und Erholung; sonst. Dienstleistg.; Priv. Haushalte; Exterr. Org. | 20 698                             | 489   | 1 821   | 2 642   | 4 690   | 4 998   | 2 603   | 2 054   | 1 191   | 210         |
|  | Insgesamt   | 414 401                            | 7 307                                       | 34 966  | 54 502  | 103 810 | 107 129 | 49 308  | 35 521  | 19 504  | 2 354       |

<sup>1</sup> einschließlich Fälle ohne Angabe nach jeweiliger Untergliederung <sup>2</sup> einschließlich Bergbau und Gewinnung von Steinen und Erden

Quelle: Beschäftigungsstatistik der Bundesagentur für Arbeit



# **1.4 Sozialversicherungspflichtig Beschäftigte am Arbeitsort in Hamburg am 31. Dezember 2013 nach Wirtschaftszweigen, Altersgruppen, Berufsausbildungsabschluss und Geschlecht**

| Wirtschaftszweigklassifikation Ausgabe 2008 |  | Insgesamt <sup>1</sup> | Davon  |  |                                  |                         |
|---|--|------------------------|--|--|----------------------------------|-------------------------|
|   |  |                        | ohne<br>beruflichen<br>Ausbildungs-<br>abschluss | mit<br>anerkanntem<br>Berufs-<br>abschluss | mit<br>akademischem<br>Abschluss | Ausbildung<br>unbekannt |
| Altersgruppen<br>von...bis unter...Jahren   |  |                        |  |  |                                  |                         |
|   |  | Insgesamt              |  |  |                                  |                         |
| A   | Land- und Forstwirtschaft; Fischerei   | 662                    | 96   | 326  | 25                               | 215                     |
| B-F   | Produzierendes Gewerbe   | 141 965                | 14 652   | 84 739                                     | 27 588                           | 14 986                  |
| B-C   | dar. Verarbeitendes Gewerbe <sup>2</sup>   | 99 415                 | 10 274   | 58 261                                     | 23 146                           | 7 734                   |
| F   | Baugewerbe   | 28 607                 | 2 914  | 18 065                                     | 2 178                            | 5 450                   |
| G-U   | Dienstleistungsbereiche  | 744 792                | 81 853   | 385 474                                    | 141 540                          | 135 925                 |
|   | darunter   |                        |  |  |                                  |                         |
| G-I   | Handel, Verkehr, Gastgewerbe   | 248 410                | 34 061   | 136 687                                    | 22 590                           | 55 072                  |
| G   | Handel, Instandh. und Rep. von Kfz   | 137 057                | 17 843   | 79 993                                     | 14 232                           | 24 989                  |
| I   | Gastgewerbe  | 32 084                 | 6 639  | 12 567                                     | 1 035                            | 11 843                  |
| J   | Information und Kommunikation  | 53 450                 | 4 283  | 19 439                                     | 18 761                           | 10 967                  |
| K   | Finanz- u. Versicherungsdienstleistg.  | 48 426                 | 2 539  | 32 383                                     | 9 528                            | 3 976                   |
| L   | Grundstücks- und Wohnungswesen   | 12 899                 | 863  | 7 549                                      | 2 397                            | 2 090                   |
| M-N   | Freiberufl., wissenschaftl., techn.<br>Dienstleist.; sonst. Wirtschaftl. Dienstleistg.   | 176 031                | 18 923   | 77 771                                     | 42 617                           | 36 720                  |
| O-Q   | Öff. Verwaltung, Verteidigung, Sozialvers.;<br>Erzieh. u. Unterr.; Gesundh.- u. Sozialw. | 171 153                | 17 258   | 95 030                                     | 38 945                           | 19 920                  |
| R-U   | Kunst, Unterhaltung und Erholung; sonst.<br>Dienstleistg.; Priv. Haushalte; Exterr. Org. | 34 423                 | 3 926  | 16 615                                     | 6 702                            | 7 180                   |
| A-U   | Alle Wirtschaftsbereiche nach Alter  |                        |  |  |                                  |                         |
|   | unter 20   | 16 255                 | 12 646   | 1 166                                      | 53                               | 2 390                   |
|   | 20 bis 25  | 67 779                 | 25 730   | 30 567                                     | 3 181                            | 8 301                   |
|   | 25 bis 30  | 105 708                | 11 315   | 56 214                                     | 22 771                           | 15 408                  |
|   | 30 bis 35  | 116 968                | 7 493  | 57 111                                     | 32 160                           | 20 204                  |
|   | 35 bis 40  | 103 995                | 6 423  | 51 841                                     | 26 059                           | 19 672                  |
|   | 40 bis 45  | 108 455                | 6 733  | 58 814                                     | 22 755                           | 20 153                  |
|   | 45 bis 50  | 130 573                | 8 155  | 75 671                                     | 23 849                           | 22 898                  |
|   | 50 bis 55  | 108 580                | 8 044  | 63 935                                     | 17 862                           | 18 739                  |
|   | 55 bis 60  | 77 579                 | 6 111  | 45 587                                     | 12 159                           | 13 722                  |
|   | 60 bis 65  | 44 934                 | 3 614  | 26 296                                     | 7 304                            | 7 720                   |
|   | 65 und mehr  | 6 613                  | 338  | 3 350                                      | 1 002                            | 1 923                   |
|   | <b>Insgesamt</b>   | <b>887 439</b>         | <b>96 602</b>                                    | <b>470 552</b>                             | <b>169 155</b>                   | <b>151 130</b>          |
|   | dar.: Ausländer, -innen  | 79 713                 | 16 235   | 21 575                                     | 12 605                           | 29 298                  |
|   |  | Weiblich               |  |  |                                  |                         |
| A   | Land- und Forstwirtschaft; Fischerei   | 216                    | 27   | 129  | 12                               | 48                      |
| B-F   | Produzierendes Gewerbe   | 30 675                 | 3 175  | 17 182                                     | 6 748                            | 3 570                   |
| B-C   | dar. Verarbeitendes Gewerbe <sup>2</sup>   | 23 339                 | 2 631  | 12 712                                     | 5 687                            | 2 309                   |
| F   | Baugewerbe   | 4 122                  | 300  | 2 525                                      | 462                              | 835                     |
| G-U   | Dienstleistungsbereiche  | 383 499                | 40 712   | 211 990                                    | 66 116                           | 64 681                  |
|   | darunter   |                        |  |  |                                  |                         |
| G-I   | Handel, Verkehr, Gastgewerbe   | 104 512                | 14 869   | 58 824                                     | 9 468                            | 21 351                  |
| G   | Handel, Instandh. und Rep. von Kfz   | 67 693                 | 9 152  | 39 640                                     | 6 827                            | 12 074                  |
| I   | Gastgewerbe  | 15 255                 | 3 250  | 6 354                                      | 577                              | 5 074                   |
| J   | Information und Kommunikation  | 19 225                 | 1 527  | 7 391                                      | 6 434                            | 3 873                   |
| K   | Finanz- u. Versicherungsdienstleistg.  | 25 629                 | 1 352  | 18 617                                     | 3 507                            | 2 153                   |
| L   | Grundstücks- und Wohnungswesen   | 6 727                  | 474  | 4 138                                      | 1 083                            | 1 032                   |
| M-N   | Freiberufl., wissenschaftl., techn.<br>Dienstleist.; sonst. Wirtschaftl. Dienstleistg.   | 86 199                 | 9 029  | 39 992                                     | 18 316                           | 18 862                  |
| O-Q   | Öff. Verwaltung, Verteidigung, Sozialvers.;<br>Erzieh. u. Unterr.; Gesundh.- u. Sozialw. | 120 509                | 11 297   | 72 366                                     | 23 485                           | 13 361                  |
| R-U   | Kunst, Unterhaltung und Erholung; sonst.<br>Dienstleistg.; Priv. Haushalte; Exterr. Org. | 20 698                 | 2 164  | 10 662                                     | 3 823                            | 4 049                   |
| A-U   | Alle Wirtschaftsbereiche nach Alter  |                        |  |  |                                  |                         |
|   | unter 20   | 7 307                  | 5 670  | 553  | 30                               | 1 054                   |
|   | 20 bis 25  | 34 966                 | 12 311   | 16 690                                     | 2 030                            | 3 935                   |
|   | 25 bis 30  | 54 502                 | 4 799  | 29 899                                     | 12 673                           | 7 131                   |
|   | 30 bis 35  | 56 697                 | 2 992  | 28 600                                     | 15 975                           | 9 130                   |
|   | 35 bis 40  | 47 113                 | 2 597  | 24 876                                     | 11 245                           | 8 395                   |
|   | 40 bis 45  | 48 582                 | 2 898  | 28 101                                     | 8 826                            | 8 757                   |
|   | 45 bis 50  | 58 547                 | 3 566  | 36 028                                     | 8 646                            | 10 307                  |
|   | 50 bis 55  | 49 308                 | 3 842  | 30 136                                     | 6 557                            | 8 773                   |
|   | 55 bis 60  | 35 521                 | 3 161  | 21 371                                     | 4 414                            | 6 575                   |
|   | 60 bis 65  | 19 504                 | 1 918  | 11 763                                     | 2 273                            | 3 550                   |
|   | 65 und mehr  | 2 354                  | 160  | 1 290                                      | 209                              | 695                     |
|   | <b>Insgesamt</b>   | <b>414 401</b>         | <b>43 914</b>                                    | <b>229 307</b>                             | <b>72 878</b>                    | <b>68 302</b>           |
|   | dar.: Ausländer, -innen  | 33 692                 | 7 033  | 9 814                                      | 5 672                            | 11 173                  |

<sup>1</sup> einschließlich Fälle ohne Angabe nach jeweiliger Untergliederung <sup>2</sup> einschließlich Bergbau und Gewinnung von Steinen und Erden

Quelle: Beschäftigungsstatistik der Bundesagentur für Arbeit



**1.5 Ausländische sozialversicherungspflichtig Beschäftigte am Arbeitsort in Hamburg  
am 31. Dezember 2013 nach Wirtschaftszweigen, Altersgruppen,  
ausgewählten Staatsangehörigkeiten und Geschlecht**

| Wirtschaftszweigklassifikation Ausgabe 2008  |                 | Ins-<br>gesamt <sup>1</sup> | Davon mit folgender Staatsangehörigkeit |         |                 |       |          |         |                                    |        |  |
|--|-----------------|-----------------------------|---|---------|-----------------|-------|----------|---------|------------------------------------|--------|--|
|  |                 |                             | EU- Mitgliedsstaaten                    |         |                 |       |          |         |                                    |        |  |
|  |                 |                             | zu-<br>sammen                           | davon   |                 |       |          |         |                                    |        |  |
| Altersgruppen<br>von...bis unter...Jahren  | Frank-<br>reich | Griechen-<br>land           |   | Italien | Öster-<br>reich | Polen | Portugal | Spanien | übrige EU-<br>Mitglieds-<br>länder |        |  |
| Insgesamt  |                 |                             |   |         |                 |       |          |         |                                    |        |  |
| A Land- und Forstwirtschaft; Fischerei   | 167             | 145                         | –                                       | –       | ·               | ·     | 127      | –       | ·                                  | 14     |  |
| B-F Produzierendes Gewerbe   | 10 301          | 4 870                       | 466                                     | 332     | ·               | ·     | 1 149    | 494     | ·                                  | 1 495  |  |
| B-C dar. Verarbeitendes Gewerbe <sup>2</sup>   | 7 063           | 3 367                       | 444                                     | 256     | 327             | 194   | 426      | 336     | 266                                | 1 118  |  |
| F Baugewerbe   | 2 587           | 1 216                       | 13                                      | 59      | 33              | 24    | 641      | 134     | 32                                 | 280    |  |
| G-U Dienstleistungsbereiche  | 69 242          | 27 911                      | 1 307                                   | 2 011   | 2 430           | 1 331 | 7 149    | 3 002   | 1 869                              | 8 812  |  |
| darunter   |                 |                             |   |         |                 |       |          |         |                                    |        |  |
| G-I Handel, Verkehr, Gastgewerbe   | 29 745          | 11 218                      | 389                                     | 1 046   | 1 237           | 389   | 2 887    | 1 368   | 602                                | 3 300  |  |
| G Handel, Instandh. und Rep. von Kfz   | 11 038          | 4 300                       | 208                                     | 326     | 498             | 205   | 995      | 502     | 218                                | 1 348  |  |
| I Gastgewerbe  | 9 024           | 3 318                       | 80                                      | 516     | 556             | 84    | 497      | 558     | 265                                | 762    |  |
| J Information und Kommunikation  | 2 504           | 1 399                       | 96                                      | 55      | 138             | 162   | 172      | 66      | 144                                | 566    |  |
| K Finanz- u. Versicherungsdienstleistg.  | 1 089           | 614                         | 37                                      | 42      | 45              | 58    | 77       | 48      | 44                                 | 263    |  |
| L Grundstücks- und Wohnungswesen   | 486             | 282                         | 3                                       | 8       | 21              | 14    | 104      | 25      | 18                                 | 89     |  |
| M-N Freiberufl., wissenschaftl., techn.<br>Dienstleist.; sonst. Wirtschaftl. Dienstleistg.   | 21 922          | 8 787                       | 525                                     | 514     | 584             | 332   | 2 442    | 983     | 741                                | 2 666  |  |
| O-Q Öff. Verwaltung, Verteidigung, Sozialvers.;<br>Erzieh. u. Unterr.; Gesundh.- u. Sozialw. | 9 935           | 4 036                       | 203                                     | 266     | 290             | 277   | 1 066    | 346     | 236                                | 1 352  |  |
| R-U Kunst, Unterhaltung und Erholung; sonst.<br>Dienstleistg.; Priv. Haushalte; Exterr. Org. | 3 561           | 1 575                       | 54                                      | 80      | 115             | 99    | 401      | 166     | 84                                 | 576    |  |
| A-U Alle Wirtschaftsbereiche nach Alter  |                 |                             |   |         |                 |       |          |         |                                    |        |  |
| unter 20   | 1 324           | 358                         | 10                                      | 29      | 36              | 5     | 103      | 82      | 21                                 | 72     |  |
| 20 bis 25  | 6 130           | 2 459                       | 130                                     | 181     | 204             | 70    | 738      | 287     | 172                                | 677    |  |
| 25 bis 30  | 10 494          | 4 799                       | 355                                     | 283     | 398             | 220   | 1 271    | 385     | 479                                | 1 408  |  |
| 30 bis 35  | 12 396          | 5 232                       | 344                                     | 305     | 438             | 264   | 1 444    | 408     | 364                                | 1 665  |  |
| 35 bis 40  | 12 905          | 5 055                       | 279                                     | 318     | 444             | 177   | 1 368    | 518     | 352                                | 1 599  |  |
| 40 bis 45  | 11 948          | 4 555                       | 222                                     | 352     | 370             | 228   | 1 152    | 532     | 270                                | 1 429  |  |
| 45 bis 50  | 9 798           | 3 734                       | 141                                     | 336     | 330             | 199   | 826      | 527     | 222                                | 1 153  |  |
| 50 bis 55  | 6 946           | 2 881                       | 114                                     | 253     | 245             | 167   | 709      | 374     | 160                                | 859    |  |
| 55 bis 60  | 4 651           | 2 242                       | 101                                     | 190     | 188             | 108   | 562      | 231     | 91                                 | 771    |  |
| 60 bis 65  | 2 744           | 1 397                       | 67                                      | 82      | 135             | 104   | 223      | 128     | 57                                 | 601    |  |
| 65 und mehr  | 377             | 215                         | 10                                      | 14      | 21              | 25    | 30       | 24      | 4                                  | 87     |  |
| Insgesamt  | 79 713          | 32 927                      | 1 773                                   | 2 343   | 2 809           | 1 567 | 8 426    | 3 496   | 2 192                              | 10 321 |  |
| Weiblich   |                 |                             |   |         |                 |       |          |         |                                    |        |  |
| A Land- und Forstwirtschaft; Fischerei   | 18              | 16                          | –                                       | –       | –               | ·     | 12       | –       | –                                  | 3      |  |
| B-F Produzierendes Gewerbe   | 2 135           | 1 207                       | 159                                     | 41      | 63              | ·     | 344      | 65      | 96                                 | 378    |  |
| B-C dar. Verarbeitendes Gewerbe <sup>2</sup>   | 1 688           | 893                         | 150                                     | 33      | 56              | 51    | 141      | 55      | 84                                 | 323    |  |
| F Baugewerbe   | 347             | 255                         | 5                                       | 6       | ·               | 9     | 189      | 6       | ·                                  | 33     |  |
| G-U Dienstleistungsbereiche  | 31 537          | 13 724                      | 625                                     | 888     | 905             | 645   | 4 048    | 1 342   | 869                                | 4 402  |  |
| darunter   |                 |                             |   |         |                 |       |          |         |                                    |        |  |
| G-I Handel, Verkehr, Gastgewerbe   | 9 990           | 4 461                       | 180                                     | 368     | 376             | 161   | 1 270    | 459     | 232                                | 1 415  |  |
| G Handel, Instandh. und Rep. von Kfz   | 4 974           | 2 126                       | 117                                     | 148     | 212             | 97    | 568      | 200     | 97                                 | 687    |  |
| I Gastgewerbe  | 3 285           | 1 443                       | 28                                      | 171     | 118             | 32    | 390      | 205     | 96                                 | 403    |  |
| J Information und Kommunikation  | 974             | 545                         | 36                                      | 18      | 47              | 65    | 102      | 18      | 56                                 | 203    |  |
| K Finanz- u. Versicherungsdienstleistg.  | 617             | 339                         | ·                                       | 28      | ·               | 31    | 66       | 17      | 19                                 | 138    |  |
| L Grundstücks- und Wohnungswesen   | 231             | 132                         | ·                                       | 4       | ·               | 7     | 44       | 14      | 8                                  | 49     |  |
| M-N Freiberufl., wissenschaftl., techn.<br>Dienstleist.; sonst. Wirtschaftl. Dienstleistg.   | 10 567          | 4 254                       | 200                                     | 233     | 219             | 154   | 1 359    | 442     | 331                                | 1 316  |  |
| O-Q Öff. Verwaltung, Verteidigung, Sozialvers.;<br>Erzieh. u. Unterr.; Gesundh.- u. Sozialw. | 7 170           | 3 029                       | 147                                     | 177     | 177             | 174   | 937      | 266     | 170                                | 981    |  |
| R-U Kunst, Unterhaltung und Erholung; sonst.<br>Dienstleistg.; Priv. Haushalte; Exterr. Org. | 1 988           | 964                         | 37                                      | 60      | 65              | 53    | 270      | 126     | 53                                 | 300    |  |
| A-U Alle Wirtschaftsbereiche nach Alter  |                 |                             |   |         |                 |       |          |         |                                    |        |  |
| unter 20   | 595             | 158                         | 6                                       | 8       | 15              | ·     | 49       | 36      | ·                                  | 36     |  |
| 20 bis 25  | 2 872           | 1 222                       | 66                                      | 83      | 86              | 48    | 372      | 134     | 87                                 | 346    |  |
| 25 bis 30  | 4 478           | 2 123                       | 133                                     | 102     | 151             | 122   | 634      | 170     | 188                                | 623    |  |
| 30 bis 35  | 5 192           | 2 419                       | 128                                     | 121     | 161             | 122   | 760      | 164     | 157                                | 806    |  |
| 35 bis 40  | 5 230           | 2 320                       | 118                                     | 128     | 135             | 79    | 731      | 191     | 142                                | 796    |  |
| 40 bis 45  | 5 115           | 2 104                       | 101                                     | 146     | 123             | 80    | 649      | 209     | 132                                | 664    |  |
| 45 bis 50  | 4 024           | 1 655                       | 72                                      | 131     | 119             | 100   | 461      | 199     | 104                                | 469    |  |
| 50 bis 55  | 2 865           | 1 232                       | 62                                      | 103     | 80              | 61    | 363      | 142     | 68                                 | 353    |  |
| 55 bis 60  | 2 028           | 1 018                       | 52                                      | 63      | 63              | 48    | 290      | 84      | 51                                 | 367    |  |
| 60 bis 65  | 1 168           | 620                         | 40                                      | 41      | 29              | 39    | 84       | 67      | 27                                 | 293    |  |
| 65 und mehr  | 125             | 76                          | 6                                       | 3       | 6               | ·     | 11       | 11      | ·                                  | 30     |  |
| Insgesamt  | 33 692          | 14 947                      | 784                                     | 929     | 968             | 707   | 4 404    | 1 407   | 965                                | 4 783  |  |

<sup>1</sup> einschließlich Fälle ohne Angabe nach jeweiliger Untergliederung    <sup>2</sup> einschließlich Bergbau und Gewinnung von Steinen und Erden

Quelle: Beschäftigungsstatistik der Bundesagentur für Arbeit

**Noch: 1.5 Ausländische sozialversicherungspflichtig Beschäftigte am Arbeitsort in Hamburg  
am 31. Dezember 2013 nach Wirtschaftszweigen, Altersgruppen,  
ausgewählten Staatsangehörigkeiten und Geschlecht**

| Wirtschaftszweigklassifikation Ausgabe 2008<br><br>Altersgruppen<br>von...bis unter...Jahren | zu-<br>sammen | Davon mit folgender Zuordnung |                         |               |                          |              |                       |                      |                            |
|--|---------------|-------------------------------|-------------------------|---------------|--------------------------|--------------|-----------------------|----------------------|----------------------------|
|  |               | Kroatien                      | Russische<br>Föderation | Türkei        | son-<br>stiges<br>Europa | Afrika       | Vereinigte<br>Staaten | sonstiges<br>Amerika | Asien,<br>übrige<br>Länder |
|  |               | <b>Insgesamt</b>              |                         |               |                          |              |                       |                      |                            |
| A Land- und Forstwirtschaft; Fischerei   | 22            | .                             | –                       | 9             | 3                        | .            | –                     | –                    | 7                          |
| B-F Produzierendes Gewerbe   | 5 431         | .                             | 252                     | 2 578         | 763                      | .            | 90                    | 210                  | 815                        |
| B-C dar. Verarbeitendes Gewerbe <sup>1</sup>   | 3 696         | 196                           | 174                     | 1 771         | 339                      | 295          | 77                    | 168                  | 676                        |
| F Baugewerbe   | 1 371         | 95                            | 50                      | 653           | 397                      | 47           | 7                     | 33                   | 89                         |
| G-U Dienstleistungsbereiche  | 41 331        | 1 426                         | 2 382                   | 12 880        | 4 676                    | 5 456        | 686                   | 2 073                | 11 752                     |
| darunter   |               |                               |                         |               |                          |              |                       |                      |                            |
| G-I Handel, Verkehr, Gastgewerbe   | 18 527        | 581                           | 765                     | 5 810         | 1 702                    | 1 934        | 149                   | 664                  | 6 922                      |
| G Handel, Instandh. und Rep. von Kfz   | 6 738         | 252                           | 383                     | 2 700         | 744                      | 475          | 75                    | 262                  | 1 847                      |
| I Gastgewerbe  | 5 706         | 108                           | 92                      | 1 225         | 475                      | 969          | 21                    | 236                  | 2 580                      |
| J Information und Kommunikation  | 1 105         | 49                            | 120                     | 171           | 165                      | 69           | 100                   | 120                  | 311                        |
| K Finanz- u. Versicherungsdienstleistg.  | 475           | 60                            | 58                      | 115           | 62                       | 26           | 21                    | 31                   | 102                        |
| L Grundstücks- und Wohnungswesen   | 204           | 20                            | 18                      | 55            | 45                       | 14           | 4                     | 15                   | 33                         |
| M-N Dienstleist.; sonst. Wirtschaftl.<br>Dienstleistg.                                       | 13 135        | 386                           | 856                     | 4 272         | 1 740                    | 2 662        | 170                   | 697                  | 2 352                      |
| O-Q Sozialvers.; Erzieh. u. Unterr.; Gesundh.-<br>u. Sozialw.                                | 5 899         | 263                           | 465                     | 1 877         | 774                      | 538          | 169                   | 375                  | 1 438                      |
| R-U Kunst, Unterhaltung und Erholung; sonst.<br>Dienstleistg.; Priv. Haushalte; Exterr. Org. | 1 986         | 67                            | 100                     | 580           | 188                      | 213          | 73                    | 171                  | 594                        |
| A-U Alle Wirtschaftsbereiche nach Alter  |               |                               |                         |               |                          |              |                       |                      |                            |
| unter 20   | 966           | 24                            | 36                      | 444           | 177                      | 50           | 4                     | 22                   | 209                        |
| 20 bis 25  | 3 671         | 96                            | 178                     | 1 430         | 515                      | 283          | 37                    | 162                  | 970                        |
| 25 bis 30  | 5 695         | 176                           | 363                     | 1 522         | 737                      | 557          | 86                    | 327                  | 1 927                      |
| 30 bis 35  | 7 164         | 249                           | 466                     | 2 092         | 827                      | 737          | 119                   | 429                  | 2 245                      |
| 35 bis 40  | 7 850         | 308                           | 492                     | 2 560         | 938                      | 1 047        | 88                    | 384                  | 2 033                      |
| 40 bis 45  | 7 393         | 249                           | 401                     | 2 684         | 813                      | 1 153        | 96                    | 325                  | 1 672                      |
| 45 bis 50  | 6 064         | 173                           | 277                     | 2 369         | 583                      | 928          | 118                   | 267                  | 1 349                      |
| 50 bis 55  | 4 065         | 113                           | 219                     | 1 341         | 408                      | 607          | 96                    | 167                  | 1 114                      |
| 55 bis 60  | 2 409         | 153                           | 142                     | 670           | 227                      | 328          | 77                    | 126                  | 686                        |
| 60 bis 65  | 1 347         | 176                           | 53                      | 321           | 197                      | 161          | 50                    | 66                   | 323                        |
| 65 und mehr  | 162           | 21                            | 7                       | 34            | 20                       | 19           | 5                     | 8                    | 48                         |
| <b>Insgesamt</b>   | <b>46 786</b> | <b>1 738</b>                  | <b>2 634</b>            | <b>15 467</b> | <b>5 442</b>             | <b>5 870</b> | <b>776</b>            | <b>2 283</b>         | <b>12 576</b>              |
|  |               | <b>Weiblich</b>               |                         |               |                          |              |                       |                      |                            |
| A Land- und Forstwirtschaft; Fischerei   | .             | –                             | –                       | .             | –                        | –            | –                     | –                    | .                          |
| B-F Produzierendes Gewerbe   | .             | 83                            | 81                      | .             | 117                      | 60           | 24                    | 56                   | .                          |
| B-C dar. Verarbeitendes Gewerbe <sup>1</sup>   | 795           | 68                            | 67                      | 246           | 82                       | 57           | 22                    | 50                   | 203                        |
| F Baugewerbe   | 92            | 8                             | 6                       | 29            | 36                       | .            | –                     | .                    | 8                          |
| G-U Dienstleistungsbereiche  | 17 813        | 842                           | 1 534                   | 5 389         | 2 384                    | 1 965        | 298                   | 1 141                | 4 260                      |
| darunter   |               |                               |                         |               |                          |              |                       |                      |                            |
| G-I Handel, Verkehr, Gastgewerbe   | 5 529         | 279                           | 440                     | 1 601         | 668                      | 358          | 45                    | 308                  | 1 830                      |
| G Handel, Instandh. und Rep. von Kfz   | 2 848         | 146                           | 269                     | 964           | 387                      | 113          | 30                    | 145                  | 794                        |
| I Gastgewerbe  | 1 842         | 64                            | 67                      | 408           | 203                      | 183          | 4                     | 100                  | 813                        |
| J Information und Kommunikation  | 429           | 22                            | 62                      | 62            | 69                       | 14           | 30                    | 51                   | 119                        |
| K Finanz- u. Versicherungsdienstleistg.  | 278           | 38                            | 48                      | 62            | 33                       | 16           | 11                    | 19                   | 51                         |
| L Grundstücks- und Wohnungswesen   | 99            | 11                            | 14                      | 27            | 9                        | 9            | 3                     | 9                    | 17                         |
| M-N Dienstleist.; sonst. Wirtschaftl.<br>Dienstleistg.                                       | 6 313         | 232                           | 518                     | 2 035         | 919                      | 1 177        | 68                    | 391                  | 973                        |
| O-Q Sozialvers.; Erzieh. u. Unterr.; Gesundh.-<br>u. Sozialw.                                | 4 141         | 215                           | 387                     | 1 333         | 563                      | 319          | 110                   | 265                  | 949                        |
| R-U Kunst, Unterhaltung und Erholung; sonst.<br>Dienstleistg.; Priv. Haushalte; Exterr. Org. | 1 024         | 45                            | 65                      | 269           | 123                      | 72           | 31                    | 98                   | 321                        |
| A-U Alle Wirtschaftsbereiche nach Alter  |               |                               |                         |               |                          |              |                       |                      |                            |
| unter 20   | 437           | 16                            | 19                      | 194           | 83                       | 21           | .                     | .                    | 92                         |
| 20 bis 25  | 1 650         | 52                            | 105                     | 632           | 236                      | 139          | 18                    | 73                   | 395                        |
| 25 bis 30  | 2 355         | 78                            | 243                     | 571           | 387                      | 195          | 45                    | 149                  | 687                        |
| 30 bis 35  | 2 773         | 134                           | 310                     | 688           | 372                      | 238          | 55                    | 195                  | 781                        |
| 35 bis 40  | 2 910         | 153                           | 323                     | 881           | 357                      | 324          | 39                    | 190                  | 643                        |
| 40 bis 45  | 3 011         | 131                           | 252                     | 1 031         | 348                      | 406          | 37                    | 199                  | 607                        |
| 45 bis 50  | 2 369         | 85                            | 158                     | 825           | 282                      | 305          | 40                    | 157                  | 517                        |
| 50 bis 55  | 1 633         | 63                            | 106                     | 460           | 223                      | 226          | 29                    | 107                  | 419                        |
| 55 bis 60  | 1 010         | 108                           | 76                      | 247           | 122                      | 123          | 34                    | 75                   | 225                        |
| 60 bis 65  | 548           | 96                            | 19                      | 138           | 85                       | 44           | 21                    | 39                   | 106                        |
| 65 und mehr  | 49            | 9                             | 4                       | 8             | 6                        | 4            | .                     | .                    | 13                         |
| <b>Insgesamt</b>   | <b>18 745</b> | <b>925</b>                    | <b>1 615</b>            | <b>5 675</b>  | <b>2 501</b>             | <b>2 025</b> | <b>322</b>            | <b>1 197</b>         | <b>4 485</b>               |

<sup>1</sup> einschließlich Bergbau und Gewinnung von Steinen und Erden  
Quelle: Beschäftigungsstatistik der Bundesagentur für Arbeit

**1.6 Sozialversicherungspflichtig Beschäftigte am Arbeitsort in Hamburg am 31. Dezember 2013 nach Berufshauptgruppen, -gruppen, und ausgewählten -untergruppen, Berufsausbildungsabschluss und Geschlecht**

| Klassifikation der Berufe Ausgabe 2010                            | Insgesamt      | Davon                                 |               |                                 |                |                            |               |                      |
|---|----------------|---------------------------------------|---------------|---------------------------------|----------------|----------------------------|---------------|----------------------|
|   |                | ohne beruflichen Ausbildungsabschluss |               | mit anerkanntem Berufsabschluss |                | mit akademischem Abschluss |               | Ausbildung unbekannt |
|   |                | zusammen                              | weiblich      | zusammen                        | weiblich       | zusammen                   | weiblich      | zusammen             |
| <b>1 Land-, Forst-, Tierwirtschaft, Gartenbau</b>                 | <b>6 180</b>   | <b>1 002</b>                          | <b>254</b>    | <b>2 842</b>                    | <b>975</b>     | <b>836</b>                 | <b>333</b>    | <b>1 500</b>         |
| <b>2 Rohstoffgewinnung, Produktion, Fertigung</b>                 | <b>130 772</b> | <b>15 769</b>                         | <b>3 626</b>  | <b>76 715</b>                   | <b>9 901</b>   | <b>20 045</b>              | <b>4 192</b>  | <b>18 243</b>        |
| 21 Rohstoffgewinnung, Glas-, Keramikverarbeitung                  | 553            | 46                                    | 6             | 331                             | 23             | 54                         | 11            | 122                  |
| 22 Kunststoff- und Holzherstellung, -verarbeitung                 | 5 446          | 776                                   | 135           | 3 550                           | 280            | 130                        | 27            | 990                  |
| 23 Papier-, Druckberufe, technische Mediengestaltung              | 8 797          | 804                                   | 374           | 3 720                           | 1 738          | 2 099                      | 1 079         | 2 174                |
| 2341 darunter Berufe in der Drucktechnik                          | 880            | 99                                    | 34            | 532                             | 123            | 31                         | 10            | 218                  |
| 24 Metallerzeugung, -bearbeitung, Metallbau                       | 14 414         | 1 864                                 | 207           | 10 552                          | 501            | 284                        | 42            | 1 714                |
| 2420 darunter Berufe in der Metallbearbeitung                     | 2 949          | 515                                   | 61            | 1 926                           | 112            | 37                         | 4             | 471                  |
| 2423 darunter Berufe in der spanenden Metallbearbeitung           | 1 719          | 120                                   | -             | 1 429                           | 35             | 11                         | -             | 159                  |
| 25 Maschinen- und Fahrzeugtechnikberufe                           | 37 134         | 4 356                                 | 480           | 24 604                          | 1 186          | 5 055                      | 703           | 3 119                |
| 26 Mechatronik-, Energie- u. Elektroberufe                        | 23 765         | 2 660                                 | 259           | 15 404                          | 813            | 3 509                      | 389           | 2 192                |
| 27 Techn. Entwickl.-, Konstruktions-, Produktionssteuerung        | 21 336         | 1 148                                 | 296           | 9 957                           | 2 317          | 8 438                      | 1 642         | 1 793                |
| 28 Textil- und Lederberufe  | 2 022          | 212                                   | 139           | 1 080                           | 700            | 225                        | 190           | 505                  |
| 282 darunter Textilverarbeitung                                   | 1 299          | 136                                   | 106           | 652                             | 509            | 164                        | 145           | 347                  |
| 29 Lebensmittelherstellung u. -verarbeitung                       | 17 305         | 3 903                                 | 1 730         | 7 517                           | 2 343          | 251                        | 109           | 5 634                |
| 293 darunter Speisenzubereitung                                   | 13 212         | 2 859                                 | 1 388         | 5 535                           | 2 011          | 151                        | 59            | 4 667                |
| <b>3 Bau, Architektur, Vermessung, Gebäudetechnik</b>             | <b>38 915</b>  | <b>3 975</b>                          | <b>260</b>    | <b>21 644</b>                   | <b>935</b>     | <b>7 030</b>               | <b>2 348</b>  | <b>6 266</b>         |
| 31 Bauplanung, Architektur, Vermessungsberufe                     | 8 940          | 262                                   | 101           | 1 999                           | 424            | 5 799                      | 2 143         | 880                  |
| 32 Hoch- und Tiefbauberufe  | 7 021          | 926                                   | 17            | 3 767                           | 39             | 498                        | 119           | 1 830                |
| 3212 darunter Berufe im Maurerhandwerk                            | 879            | 98                                    | -             | 670                             | -              | 3                          | -             | 108                  |
| 33 (Innen-) Ausbauberufe  | 5 941          | 688                                   | 43            | 4 065                           | 100            | 24                         | -             | 1 164                |
| 3321 darunter Berufe für Maler und Lackiererarbeiten              | 3 167          | 368                                   | 33            | 2 289                           | 80             | 8                          | -             | 502                  |
| 34 Gebäude- u. versorgungstechnische Berufe                       | 17 013         | 2 099                                 | 99            | 11 813                          | 372            | 709                        | 86            | 2 392                |
| <b>4 Naturwissenschaft, Geografie, Informatik</b>                 | <b>43 583</b>  | <b>3 037</b>                          | <b>577</b>    | <b>17 632</b>                   | <b>4 078</b>   | <b>17 338</b>              | <b>3 904</b>  | <b>5 576</b>         |
| 41 Mathematik- Biologie- Chemie-, Physikberufe                    | 9 561          | 764                                   | 281           | 5 207                           | 2 071          | 3 066                      | 1 247         | 524                  |
| 42 Geologie-, Geografie-, Umweltschutzberufe                      | 1 094          | 58                                    | 9             | 324                             | 104            | 623                        | 211           | 89                   |
| 43 Informatik- und andere IKT-Berufe                              | 32 928         | 2 215                                 | 287           | 12 101                          | 1 903          | 13 649                     | 2 446         | 4 963                |
| 431 darunter Informatik   | 9 257          | 1 021                                 | 140           | 3 620                           | 576            | 3 232                      | 662           | 1 384                |
| <b>5 Verkehr, Logistik, Schutz und Sicherheit</b>                 | <b>127 185</b> | <b>23 189</b>                         | <b>8 012</b>  | <b>61 934</b>                   | <b>15 446</b>  | <b>5 883</b>               | <b>1 182</b>  | <b>36 179</b>        |
| 51 Verkehr, Logistik (außer Fahrzeugführer)                       | 64 721         | 12 060                                | 2 957         | 34 899                          | 9 345          | 3 315                      | 768           | 14 447               |
| 52 Führer von Fahrzeug- u. Transportgeräten                       | 25 613         | 3 167                                 | 165           | 13 527                          | 596            | 1 173                      | 56            | 7 746                |
| 53 Schutz-, Sicherheits-, Überwachungsberufe                      | 12 580         | 1 489                                 | 430           | 7 643                           | 1 690          | 1 168                      | 223           | 2 280                |
| 54 Reinigungsberufe   | 24 271         | 6 473                                 | 4 460         | 5 865                           | 3 815          | 227                        | 135           | 11 706               |
| <b>6 Kaufm. Dienstl., Handel, Vertrieb, Tourismus</b>             | <b>117 075</b> | <b>18 203</b>                         | <b>11 097</b> | <b>63 630</b>                   | <b>37 229</b>  | <b>11 545</b>              | <b>5 116</b>  | <b>23 697</b>        |
| 61 Einkaufs-, Vertriebs- und Handelsberufe                        | 36 754         | 2 513                                 | 1 186         | 21 672                          | 9 068          | 8 022                      | 2 906         | 4 547                |
| 62 Verkaufsberufe   | 53 461         | 10 170                                | 6 764         | 30 470                          | 20 460         | 2 105                      | 1 276         | 10 716               |
| 63 Tourismus-, Hotel- und Gaststättenberufe                       | 26 860         | 5 520                                 | 3 147         | 11 488                          | 7 701          | 1 418                      | 934           | 8 434                |
| <b>7 Unternehmensorganisation, Buchhaltung, Recht, Verwaltung</b> | <b>243 775</b> | <b>15 501</b>                         | <b>9 376</b>  | <b>137 007</b>                  | <b>91 767</b>  | <b>59 489</b>              | <b>27 234</b> | <b>31 778</b>        |
| 71 Berufe Unternehmensführung, -organisation                      | 147 586        | 10 451                                | 6 145         | 76 366                          | 50 347         | 35 547                     | 16 003        | 25 222               |
| 714 darunter Büro und Sekretariat                                 | 74 953         | 6 810                                 | 4 360         | 41 688                          | 32 712         | 11 014                     | 6 973         | 15 441               |
| 72 Finanzdienstl., Rechnungswesen, Steuerberatung                 | 62 129         | 2 757                                 | 1 536         | 40 263                          | 25 762         | 14 436                     | 6 062         | 4 673                |
| 7211 darunter Bankkaufleute                                       | 15 040         | 872                                   | 461           | 11 114                          | 6 691          | 2 236                      | 851           | 818                  |
| 7213 darunter Versicherungskaufleute                              | 15 204         | 808                                   | 420           | 11 342                          | 6 618          | 1 978                      | 822           | 1 076                |
| 73 Berufe in Recht und Verwaltung                                 | 34 060         | 2 293                                 | 1 695         | 20 378                          | 15 658         | 9 506                      | 5 169         | 1 883                |
| 732 darunter Verwaltung   | 23 482         | 1 686                                 | 1 214         | 15 797                          | 11 655         | 4 867                      | 2 845         | 1 132                |
| <b>8 Gesundheit, Soziales, Lehre und Erziehung</b>                | <b>132 362</b> | <b>12 290</b>                         | <b>8 886</b>  | <b>74 301</b>                   | <b>61 368</b>  | <b>31 911</b>              | <b>20 270</b> | <b>13 860</b>        |
| 81 Medizinische Gesundheitsberufe                                 | 62 012         | 5 383                                 | 4 044         | 39 078                          | 33 726         | 12 196                     | 7 691         | 5 355                |
| 814 darunter Human- und Zahnmedizinen                             | 7 791          | 22                                    | 10            | 145                             | 90             | 7 519                      | 4 086         | 105                  |
| 82 Nichtmed. Gesundheit, Körperpflege, Medizintechnik             | 19 742         | 2 752                                 | 2 156         | 13 421                          | 10 413         | 754                        | 480           | 2 815                |
| 83 Erziehung, soziale, hauswirtschaftl. Berufe, Theologie         | 36 787         | 3 425                                 | 2 360         | 19 501                          | 16 251         | 9 417                      | 7 102         | 4 444                |
| 84 Lehrende und auszubildende Berufe                              | 13 821         | 730                                   | 326           | 2 301                           | 978            | 9 544                      | 4 997         | 1 246                |
| <b>9 Geisteswissenschaft, Kultur, Gestaltung</b>                  | <b>42 086</b>  | <b>3 451</b>                          | <b>1 757</b>  | <b>14 734</b>                   | <b>7 553</b>   | <b>15 057</b>              | <b>8 289</b>  | <b>8 844</b>         |
| 91 Geistes-, Gesellschafts-, Wirtschaftswissenschaft              | 2 954          | 196                                   | 86            | 569                             | 268            | 1 854                      | 1 028         | 335                  |
| 92 Werbung, Marketing, kaufm. ,redaktionelle Medienberufe         | 30 686         | 2 176                                 | 1 229         | 10 801                          | 6 008          | 11 373                     | 6 371         | 6 336                |
| 921 darunter Werbung und Marketing                                | 19 814         | 1 404                                 | 751           | 8 322                           | 4 601          | 6 494                      | 3 427         | 3 594                |
| 93 Produktdesign, Kunsthandwerk                                   | 2 389          | 220                                   | 151           | 1 224                           | 559            | 583                        | 287           | 362                  |
| 94 Darstellende, unterhaltende Berufe                             | 6 057          | 859                                   | 291           | 2 140                           | 718            | 1 247                      | 603           | 1 811                |
| <b>0 Angehörige der regulären Streitkräfte</b>                    | <b>51</b>      | <b>12</b>                             | <b>-</b>      | <b>21</b>                       | <b>7</b>       | <b>10</b>                  | <b>-</b>      | <b>8</b>             |
| Keine Zuordnung möglich   | 5 455          | 173                                   | 68            | 92                              | 48             | 11                         | 5             | 5 179                |
| <b>Insgesamt</b>  | <b>887 439</b> | <b>96 602</b>                         | <b>43 914</b> | <b>470 552</b>                  | <b>229 307</b> | <b>169 155</b>             | <b>72 878</b> | <b>151 130</b>       |

Quelle: Beschäftigungsstatistik der Bundesagentur für Arbeit

**1.7 Sozialversicherungspflichtig Beschäftigte am Arbeitsort in Hamburg am 31. Dezember 2013 nach  
Berufshauptgruppen, -gruppen und ausgewählten -untergruppen, Geschlecht, Vollzeit- und  
Teilzeitbeschäftigten, Auszubildenden sowie deutschen und ausländischen Beschäftigten**

| Klassifikation der Berufe Ausgabe 2010                            | Insgesamt      | Und zwar       |                |                           |                           |                    |                |                |
|---|----------------|----------------|----------------|---------------------------|---------------------------|--------------------|----------------|----------------|
|   |                | männlich       | weiblich       | Vollzeitbe-<br>schäftigte | Teilzeitbe-<br>schäftigte | Auszu-<br>bildende | Deutsche       | Aus-<br>länder |
| <b>1 Land-, Forst-, Tierwirtschaft, Gartenbau</b>                 | <b>6 180</b>   | <b>4 307</b>   | <b>1 873</b>   | <b>4 778</b>              | <b>1 402</b>              | <b>-</b>           | <b>5 430</b>   | <b>739</b>     |
| <b>2 Rohstoffgewinnung, Produktion, Fertigung</b>                 | <b>130 772</b> | <b>108 708</b> | <b>22 064</b>  | <b>117 296</b>            | <b>13 476</b>             | <b>8 044</b>       | <b>117 125</b> | <b>13 503</b>  |
| 21 Rohstoffgewinnung, Glas-, Keramikverarbeitung                  | 553            | 480            | 73             | 509                       | 44                        | 19                 | 479            | 72             |
| 22 Kunststoff- und Holzherstellung, -verarbeitung                 | 5 446          | 4 878          | 568            | 5 182                     | 264                       | 498                | 4 863          | 575            |
| 23 Papier-, Druckberufe, technische Mediengestaltung              | 8 797          | 4 604          | 4 193          | 7 649                     | 1 148                     | 402                | 8 295          | 493            |
| 2341 darunter Berufe in der Drucktechnik                          | 880            | 646            | 234            | 784                       | 96                        | 21                 | 823            | 57             |
| 24 Metallherzeugung, -bearbeitung, Metallbau                      | 14 414         | 13 543         | 871            | 13 742                    | 672                       | 668                | 12 752         | 1 654          |
| 2420 darunter Berufe in der Metallbearbeitung                     | 2 949          | 2 720          | 229            | 2 763                     | 186                       | 62                 | 2 566          | 381            |
| 2423 darunter Berufe in der spanenden Metallbearbeitung           | 1 719          | 1 677          | 42             | 1 667                     | 52                        | 81                 | 1 567          | 149            |
| 25 Maschinen- und Fahrzeugtechnikberufe                           | 37 134         | 34 570         | 2 564          | 35 441                    | 1 693                     | 2 809              | 34 268         | 2 846          |
| 26 Mechatronik-, Energie- u. Elektroberufe                        | 23 765         | 22 107         | 1 658          | 22 342                    | 1 423                     | 2 335              | 22 579         | 1 183          |
| 27 Techn. Entwickl., Konstruktions-, Produktionssteuerung         | 21 336         | 16 604         | 4 732          | 19 488                    | 1 848                     | 335                | 20 025         | 1 294          |
| 28 Textil- und Lederberufe  | 2 022          | 668            | 1 354          | 1 427                     | 595                       | 122                | 1 747          | 268            |
| 282 darunter Textilverarbeitung                                   | 1 299          | 291            | 1 008          | 887                       | 412                       | 93                 | 1 106          | 188            |
| 29 Lebensmittelherstellung u. -verarbeitung                       | 17 305         | 11 254         | 6 051          | 11 516                    | 5 789                     | 856                | 12 117         | 5 118          |
| 293 darunter Speisenzubereitung                                   | 13 212         | 8 085          | 5 127          | 7 975                     | 5 237                     | 585                | 8 988          | 4 165          |
| <b>3 Bau, Architektur, Vermessung, Gebäudetechnik</b>             | <b>38 915</b>  | <b>34 911</b>  | <b>4 004</b>   | <b>34 935</b>             | <b>3 980</b>              | <b>1 923</b>       | <b>35 516</b>  | <b>3 334</b>   |
| 31 Bauplanung, Architektur, Vermessungsberufe                     | 8 940          | 5 980          | 2 960          | 7 664                     | 1 276                     | 102                | 8 439          | 492            |
| 32 Hoch- und Tiefbauberufe  | 7 021          | 6 838          | 183            | 6 153                     | 868                       | 398                | 5 847          | 1 155          |
| 3212 darunter Berufe im Maurerhandwerk                            | 879            | .              | .              | 838                       | 41                        | 83                 | 805            | 72             |
| 33 (Innen-) Ausbauberufe  | 5 941          | 5 774          | 167            | 5 491                     | 450                       | 483                | 5 266          | 660            |
| 3321 darunter Berufe für Maler und Lackiererarbeiten              | 3 167          | 3 039          | 128            | 3 008                     | 159                       | 261                | 2 866          | 293            |
| 34 Gebäude- u. versorgungstechnische Berufe                       | 17 013         | 16 319         | 694            | 15 627                    | 1 386                     | 940                | 15 964         | 1 027          |
| <b>4 Naturwissenschaft, Geografie, Informatik</b>                 | <b>43 583</b>  | <b>34 091</b>  | <b>9 492</b>   | <b>38 822</b>             | <b>4 761</b>              | <b>1 461</b>       | <b>41 016</b>  | <b>2 523</b>   |
| 41 Mathematik- Biologie- Chemie-, Physikberufe                    | 9 561          | 5 731          | 3 830          | 8 127                     | 1 434                     | 280                | 8 777          | 783            |
| 42 Geologie-, Geografie-, Umweltschutzberufe                      | 1 094          | 748            | 346            | 930                       | 164                       | 15                 | 1 026          | 67             |
| 43 Informatik- und andere IKT-Berufe                              | 32 928         | 27 612         | 5 316          | 29 765                    | 3 163                     | 1 166              | 31 213         | 1 673          |
| 431 darunter Informatik   | 9 257          | 7 703          | 1 554          | 8 237                     | 1 020                     | 780                | 8 867          | 381            |
| <b>5 Verkehr, Logistik, Schutz und Sicherheit</b>                 | <b>127 185</b> | <b>90 096</b>  | <b>37 089</b>  | <b>92 905</b>             | <b>34 280</b>             | <b>3 741</b>       | <b>103 063</b> | <b>23 959</b>  |
| 51 Verkehr, Logistik (außer Fahrzeugführer)                       | 64 721         | 48 018         | 16 703         | 53 025                    | 11 696                    | 3 113              | 54 843         | 9 823          |
| 52 Führer von Fahrzeug- u. Transportgeräten                       | 25 613         | 24 461         | 1 152          | 22 830                    | 2 783                     | 239                | 22 349         | 3 227          |
| 53 Schutz-, Sicherheits-, Überwachungsberufe                      | 12 580         | 9 517          | 3 063          | 9 804                     | 2 776                     | 242                | 11 624         | 940            |
| 54 Reinigungsberufe   | 24 271         | 8 100          | 16 171         | 7 246                     | 17 025                    | 147                | 14 247         | 9 969          |
| <b>6 Kaufm. Dienstl., Handel, Vertrieb, Tourismus</b>             | <b>117 075</b> | <b>50 654</b>  | <b>66 421</b>  | <b>79 467</b>             | <b>37 608</b>             | <b>7 721</b>       | <b>103 513</b> | <b>13 371</b>  |
| 61 Einkaufs-, Vertriebs- und Handelsberufe                        | 36 754         | 21 848         | 14 906         | 33 017                    | 3 737                     | 2 168              | 35 115         | 1 612          |
| 62 Verkaufsberufe   | 53 461         | 18 318         | 35 143         | 30 375                    | 23 086                    | 3 358              | 47 683         | 5 704          |
| 63 Tourismus-, Hotel- und Gaststättenberufe                       | 26 860         | 10 488         | 16 372         | 16 075                    | 10 785                    | 2 195              | 20 715         | 6 055          |
| <b>7 Unternehmensorganisation, Buchhaltung, Recht, Verwaltung</b> | <b>243 775</b> | <b>96 014</b>  | <b>147 761</b> | <b>185 398</b>            | <b>58 377</b>             | <b>7 582</b>       | <b>233 545</b> | <b>10 079</b>  |
| 71 Berufe Unternehmensführung, -organisation                      | 147 586        | 59 744         | 87 842         | 112 602                   | 34 984                    | 4 501              | 140 040        | 7 425          |
| 714 darunter Büro und Sekretariat                                 | 74 953         | 19 829         | 55 124         | 50 236                    | 24 717                    | 2 758              | 70 833         | 4 039          |
| 72 Finanzdienstl., Rechnungswesen, Steuerberatung                 | 62 129         | 26 057         | 36 072         | 48 990                    | 13 139                    | 2 007              | 60 360         | 1 750          |
| 7211 darunter Bankkaufleute                                       | 15 040         | 6 601          | 8 439          | 11 547                    | 3 493                     | 824                | 14 729         | 310            |
| 7213 darunter Versicherungskaufleute                              | 15 204         | 6 750          | 8 454          | 11 931                    | 3 273                     | 647                | 14 939         | 264            |
| 73 Berufe in Recht und Verwaltung                                 | 34 060         | 10 213         | 23 847         | 23 806                    | 10 254                    | 1 074              | 33 145         | 904            |
| 732 darunter Verwaltung   | 23 482         | 6 986          | 16 496         | 15 704                    | 7 778                     | 655                | 22 858         | 620            |
| <b>8 Gesundheit, Soziales, Lehre und Erziehung</b>                | <b>132 362</b> | <b>31 079</b>  | <b>101 283</b> | <b>73 318</b>             | <b>59 044</b>             | <b>6 430</b>       | <b>122 986</b> | <b>9 244</b>   |
| 81 Medizinische Gesundheitsberufe                                 | 62 012         | 11 945         | 50 067         | 38 702                    | 23 310                    | 4 179              | 58 851         | 3 115          |
| 814 darunter Human- und Zahnmedizin                               | 7 791          | 3 535          | 4 256          | 5 696                     | 2 095                     | 3                  | 7 486          | 303            |
| 82 Nichtmed. Gesundheit, Körperpflege, Medizintechnik             | 19 742         | 4 560          | 15 182         | 12 419                    | 7 323                     | 1 969              | 17 653         | 2 056          |
| 83 Erziehung, soziale, hauswirtschaftl. Berufe, Theologie         | 36 787         | 7 632          | 29 155         | 15 496                    | 21 291                    | 119                | 34 159         | 2 589          |
| 84 Lehrende und auszubildende Berufe                              | 13 821         | 6 942          | 6 879          | 6 701                     | 7 120                     | 163                | 12 323         | 1 484          |
| <b>9 Geisteswissenschaft, Kultur, Gestaltung</b>                  | <b>42 086</b>  | <b>20 017</b>  | <b>22 069</b>  | <b>33 495</b>             | <b>8 591</b>              | <b>1 429</b>       | <b>39 571</b>  | <b>2 478</b>   |
| 91 Geistes-, Gesellschafts-, Wirtschaftswissenschaft              | 2 954          | 1 376          | 1 578          | 2 132                     | 822                       | 32                 | 2 782          | 159            |
| 92 Werbung, Marketing, kaufm., redaktionelle Medienberufe         | 30 686         | 13 664         | 17 022         | 24 822                    | 5 864                     | 900                | 29 273         | 1 394          |
| 921 darunter Werbung und Marketing                                | 19 814         | 9 082          | 10 732         | 15 765                    | 4 049                     | 444                | 18 793         | 1 005          |
| 93 Produktdesign, Kunsthandwerk                                   | 2 389          | 1 193          | 1 196          | 2 071                     | 318                       | 185                | 2 206          | 183            |
| 94 Darstellende, unterhaltende Berufe                             | 6 057          | 3 784          | 2 273          | 4 470                     | 1 587                     | 312                | 5 310          | 742            |
| <b>0 Angehörige der regulären Streitkräfte</b>                    | <b>51</b>      | <b>38</b>      | <b>13</b>      | <b>41</b>                 | <b>10</b>                 | <b>-</b>           | <b>42</b>      | <b>9</b>       |
| Keine Zuordnung möglich   | 5 455          | 3 123          | 2 332          | 122                       | 59                        | 28                 | 4 969          | 474            |
| <b>Insgesamt</b>  | <b>887 439</b> | <b>473 038</b> | <b>414 401</b> | <b>660 577</b>            | <b>221 588</b>            | <b>38 708</b>      | <b>806 776</b> | <b>79 713</b>  |

Quelle: Beschäftigungsstatistik der Bundesagentur für Arbeit

**1.8 Sozialversicherungspflichtig Beschäftigte am Arbeitsort in Hamburg von 2000 bis 2013  
nach Geschlecht, deutschen und ausländischen sowie Voll- und Teilzeitbeschäftigten**

| Jahr <sup>1</sup><br>Stichtag | Insgesamt <sup>2</sup> | Männer  | Frauen  | Deutsche | Ausländer und<br>Ausländerinnen | Vollzeit-<br>beschäftigte | Teilzeit-<br>beschäftigte |
|-------------------------------|------------------------|---------|---------|----------|---------------------------------|---------------------------|---------------------------|
| 2000                          | 757 566                | 419 550 | 338 016 | 697 719  | 59 017                          | 626 047                   | 127 091                   |
| 2001                          | 771 322                | 426 312 | 345 010 | 709 257  | 61 426                          | 634 688                   | 132 231                   |
| 2002                          | 766 603                | 421 675 | 344 928 | 705 461  | 60 505                          | 626 402                   | 135 678                   |
| 2003                          | 744 017                | 406 803 | 337 214 | 686 914  | 56 562                          | 605 715                   | 133 522                   |
| 2004                          | 733 529                | 400 575 | 332 954 | 679 560  | 53 603                          | 593 547                   | 134 454                   |
| 2005                          | 736 901                | 402 059 | 334 842 | 681 071  | 55 446                          | 593 868                   | 137 253                   |
| 2006                          | 751 274                | 410 951 | 340 323 | 693 550  | 57 360                          | 604 458                   | 141 740                   |
| 2007                          | 770 984                | 423 287 | 347 697 | 710 793  | 59 578                          | 619 086                   | 146 785                   |
| 2008                          | 797 999                | 435 842 | 362 157 | 734 588  | 62 747                          | 640 202                   | 152 519                   |
| 2009                          | 808 367                | 436 428 | 371 939 | 743 224  | 64 334                          | 644 703                   | 158 253                   |
| 2010                          | 821 160                | 441 710 | 379 450 | 754 135  | 66 197                          | 649 378                   | 166 112                   |
| 2011                          | 836 535                | 449 938 | 386 597 | 765 782  | 69 813                          | 644 546                   | 186 707                   |
| 2012                          | 858 086                | 460 830 | 397 256 | 782 480  | 74 638                          | 647 561                   | 204 920                   |
| 31.03.2013                    | 871 867                | 465 213 | 406 654 | 793 715  | 77 131                          | 653 676                   | 212 700                   |
| 30.06.2013                    | 873 665                | 467 636 | 406 029 | 793 942  | 78 741                          | 653 802                   | 214 677                   |
| 30.09.2013                    | 891 573                | 476 680 | 414 893 | 809 688  | 80 924                          | 666 210                   | 220 057                   |
| 31.12.2013                    | 887 439                | 473 038 | 414 401 | 806 776  | 79 713                          | 660 577                   | 221 588                   |

<sup>1</sup> jeweils Stichtagsergebnisse vom 30.6.    <sup>2</sup> einschließlich Fälle ohne Angaben nach jeweiliger Untergliederung

Quelle: Beschäftigungsstatistik der Bundesagentur für Arbeit

**2.1 Sozialversicherungspflichtig Beschäftigte am Wohnort in Hamburg am 31. Dezember 2013  
nach Strukturmerkmalen**

| Merkmal  |   | Ins-<br>gesamt <sup>1</sup>                                | Anteil an<br>allen<br>Beschäf-<br>tigten | Männlich | Weiblich | Veränderung gegenüber<br>Vorquartal |               |               | Veränderung gegenüber<br>Vorjahresquartal |               |               |
|--|---|--|--|----------|----------|-------------------------------------|---------------|---------------|---|---------------|---------------|
|  |   |  |  |          |          | insge-<br>samt                      | männ-<br>lich | weib-<br>lich | insge-<br>samt                            | männ-<br>lich | weib-<br>lich |
|  |   | Anzahl   | %  | Anzahl   |          | %                                   |               |               |   |               |               |
| Beschäftigte insgesamt                         |   | 660 558  | 100                                      | 338 067  | 322 491  | - 0,4                               | - 0,7         | 0,0           | 1,6                                       | 1,5           | 1,6           |
| dar. Auszubildende                             |   | 29 527   | 4,5                                      | 16 028   | 13 499   | - 1,1                               | - 0,8         | - 1,4         | - 1,5                                     | - 0,8         | - 2,2         |
|  |   | nach Altersgruppen   |  |          |          |                                     |               |               |   |               |               |
| Alter von... bis unter ... Jahren              |   |  |  |          |          |                                     |               |               |   |               |               |
| unter 20                                       |   | 11 888   | 1,8                                      | 6 681    | 5 207    | - 6,8                               | - 7,2         | - 6,4         | 0,2                                       | 2,1           | - 2,2         |
| 20 bis 30                                      |   | 140 179  | 21,2                                     | 67 635   | 72 544   | - 0,6                               | - 1,1         | - 0,1         | - 0,4                                     | - 0,1         | - 0,6         |
| 30 bis 40                                      |   | 177 160  | 26,8                                     | 92 579   | 84 581   | - 0,2                               | - 0,5         | 0,0           | 2,5                                       | 2,1           | 2,9           |
| 40 bis 50                                      |   | 167 837  | 25,4                                     | 88 040   | 79 797   | - 1,0                               | - 1,3         | - 0,7         | - 1,5                                     | - 1,6         | - 1,3         |
| 50 bis 60                                      |   | 127 180  | 19,3                                     | 63 800   | 63 380   | 0,7                                 | 0,6           | 0,8           | 5,7                                       | 6,2           | 5,3           |
| 60 und mehr                                    |   | 36 314   | 5,5                                      | 19 332   | 16 982   | 1,2                                 | 0,7           | 1,9           | 5,6                                       | 3,7           | 8,0           |
|  |   | nach Staatsangehörigkeit                                   |  |          |          |                                     |               |               |   |               |               |
| Deutsche Beschäftigte                          |   | 586 284  | 88,8                                     | 295 257  | 291 027  | - 0,3                               | - 0,6         | - 0,1         | 1,4                                       | 1,3           | 1,4           |
| Ausländische Beschäftigte                      |   | 73 361   | 11,1                                     | 42 254   | 31 107   | - 0,8                               | - 1,6         | 0,3           | 3,2                                       | 2,9           | 3,6           |
| darunter aus EU-Ländern (EU-27)                |   | 28 861   | 4,4                                      | 15 497   | 13 364   | - 0,4                               | - 1,1         | 0,4           | 8,1                                       | 8,7           | 7,5           |
|  |   | nach Berufsausbildungsabschluss                            |  |          |          |                                     |               |               |   |               |               |
| ohne beruflichen Ausbildungsabschluss          |   | 79 670   | 12,1                                     | 43 611   | 36 059   | - 0,7                               | - 1,4         | 0,1           | ...                                       | ...           | ...           |
| mit anerkanntem Berufsabschluss                |   | 321 856  | 48,7                                     | 156 067  | 165 789  | - 0,1                               | - 0,3         | 0,1           | ...                                       | ...           | ...           |
| mit akademischem Abschluss                     |   | 136 279  | 20,6                                     | 72 003   | 64 276   | 2,1                                 | 1,8           | 2,4           | ...                                       | ...           | ...           |
| Ausbildung unbekannt                           |   | 122 753  | 18,6                                     | 66 386   | 56 367   | - 3,3                               | - 3,6         | - 3,1         | ...                                       | ...           | ...           |
|  |   | nach Berufsbereichen <sup>2</sup>                          |  |          |          |                                     |               |               |   |               |               |
| Land-, Forst-, Tierwirtschaft, Gartenbau       |   | 5 485  | 0,8                                      | 3 865    | 1 620    | - 8,8                               | - 9,9         | - 5,9         | ...                                       | ...           | ...           |
| Rohstoffgewinnung, Produktion, Fertigung       |   | 90 891   | 13,8                                     | 72 821   | 18 070   | - 0,7                               | - 0,7         | - 0,5         | ...                                       | ...           | ...           |
| Bau, Architektur, Vermessung, Gebäudetechnik   |   | 28 640   | 4,3                                      | 25 444   | 3 196    | - 2,6                               | - 3,1         | 1,1           | ...                                       | ...           | ...           |
| Naturwissenschaft, Geografie, Informatik       |   | 29 949   | 4,5                                      | 22 731   | 7 218    | 0,4                                 | 0,4           | 0,4           | ...                                       | ...           | ...           |
| Verkehr, Logistik, Schutz und Sicherheit       |   | 96 382   | 14,6                                     | 65 882   | 30 500   | - 1,1                               | - 1,2         | - 0,8         | ...                                       | ...           | ...           |
| Kaufm. Dienstl., Handel, Vertrieb, Tourismus   |   | 89 840   | 13,6                                     | 37 704   | 52 136   | - 0,2                               | - 0,7         | 0,2           | ...                                       | ...           | ...           |
| Unternehmensorga. Buchhaltung, Recht, Verwalt. |   | 169 350  | 25,6                                     | 64 450   | 104 900  | 0,0                                 | 0,2           | - 0,1         | ...                                       | ...           | ...           |
| Gesundheit, Soziales, Lehre und Erziehung      |   | 110 472  | 16,7                                     | 26 509   | 83 963   | 1,1                                 | 1,8           | 0,8           | ...                                       | ...           | ...           |
| Geisteswissenschaften, Kultur, Gestaltung      |   | 34 361   | 5,2                                      | 15 716   | 18 645   | - 0,7                               | - 0,9         | - 0,6         | ...                                       | ...           | ...           |
|  |   | nach Vollzeit-/Teilzeitbeschäftigung                       |  |          |          |                                     |               |               |   |               |               |
| Vollzeitbeschäftigte                           |   | 477 819  | 72,3                                     | 288 392  | 189 427  | - 0,9                               | - 0,9         | - 0,8         | ...                                       | ...           | ...           |
| Teilzeitbeschäftigte                           |   | 177 723  | 26,9                                     | 46 794   | 130 929  | 0,9                                 | 0,5           | 1,0           | ...                                       | ...           | ...           |
|  |   | nach zusammengefassten Wirtschaftsabschnitten <sup>3</sup> |  |          |          |                                     |               |               |   |               |               |
| A  | Land- u. Forstwirtschaft, Fischerei   | 807  | 0,1                                      | 513      | 294      | -26,1                               | -30,1         | -17,9         | 3,1                                       | 4,9           | 0,0           |
| B-F  | Produzierendes Gewerbe  | 99 944   | 15,1                                     | 75 709   | 24 235   | - 1,0                               | - 1,2         | - 0,4         | 0,8                                       | 0,8           | 0,7           |
| B-E  | Produzierendes Gewerbe ohne Baugewerbe  | 78 841   | 11,9                                     | 57 816   | 21 025   | - 0,5                               | - 0,5         | - 0,3         | 0,6                                       | 0,5           | 0,7           |
| C  | Verarbeitendes Gewerbe  | 69 783   | 10,6                                     | 50 848   | 18 935   | - 0,4                               | - 0,4         | - 0,4         | 1,0                                       | 0,8           | 1,3           |
| F  | Baugewerbe  | 21 103   | 3,2                                      | 17 893   | 3 210    | - 3,0                               | - 3,3         | - 0,8         | 1,5                                       | 1,7           | 0,3           |
| G-U  | Dienstleistungsbereiche   | 559 645  | 84,7                                     | 261 719  | 297 926  | - 0,2                               | - 0,5         | 0,0           | 1,7                                       | 1,7           | 1,7           |
| G-I  | Handel, Verkehr, Gastgewerbe  | 185 451  | 28,1                                     | 103 623  | 81 828   | - 0,4                               | - 0,4         | - 0,5         | 0,1                                       | 0,5           | - 0,5         |
| J  | Information und Kommunikation   | 39 049   | 5,9                                      | 24 073   | 14 976   | 0,0                                 | 0,3           | - 0,5         | 2,3                                       | 2,9           | 1,3           |
| K  | Finanz- u. Versicherungsdienstleistg.   | 28 011   | 4,2                                      | 12 782   | 15 229   | - 0,9                               | - 0,7         | - 1,1         | - 1,2                                     | - 1,0         | - 1,3         |
| L  | Grundstücks- und Wohnungswesen  | 9 549  | 1,4                                      | 4 472    | 5 077    | 0,3                                 | 0,0           | 0,5           | 4,6                                       | 3,0           | 6,1           |
| M-N  | Freiberufl., wissenschaftl., techn. Dienst-<br>leistg.; sonst. wirtschaftl. Dienstleistg. | 129 816  | 19,7                                     | 64 845   | 64 971   | - 1,0                               | - 2,0         | 0,0           | 3,3                                       | 3,2           | 3,4           |
| O-Q  | Öff. Verwaltung, Verteidigung, Sozialvers.;<br>Erzieh. u. Unterr.: Gesundh.- u. Sozialw.  | 139 745  | 21,2                                     | 40 927   | 98 818   | 0,8                                 | 1,1           | 0,7           | 3,4                                       | 3,4           | 3,5           |
| R-U  | Kunst, Unterhaltung und Erholung; sonst.<br>Dienstleistg.; Priv. Haushalte; Exterr. Org.  | 28 024   | 4,2                                      | 10 997   | 17 027   | 0,0                                 | 0,4           | - 0,3         | - 1,3                                     | - 1,3         | - 1,2         |

¹ einschließlich Fälle ohne Angabe nach jeweiliger Untergliederung

² Klassifikation der Berufe 2010 (KldB 2010)

³ Klassifikation der Wirtschaftszweige 2008 (WZ 2008)

Quelle: Beschäftigungsstatistik der Bundesagentur für Arbeit



**2.2 Sozialversicherungspflichtig Beschäftigte am Wohnort in Hamburg am 31. Dezember 2013  
nach Wirtschaftsabschnitten und ausgewählten Wirtschaftsabteilungen, Vollzeit- und Teilzeit-  
beschäftigten, Auszubildenden, deutschen bzw. ausländischen Beschäftigten und Geschlecht**

| Wirtschaftszweigklassifikation Ausgabe 2008 |  | Insgesamt        | Und zwar                  |                           |                    |                |               |
|---|--|------------------|---------------------------|---------------------------|--------------------|----------------|---------------|
|   |  |                  | Vollzeit-<br>beschäftigte | Teilzeit-<br>beschäftigte | Auszu-<br>bildende | Deutsche       | Ausländer     |
|   |  | <b>Insgesamt</b> |                           |                           |                    |                |               |
| A   | Land- und Forstwirtschaft, Fischerei   | 807              | 563                       | 243                       | 57                 | 612            | 192           |
| B-F   | Produzierendes Gewerbe   | 99 944           | 89 470                    | 10 470                    | 5 274              | 89 197         | 10 638        |
| B-E   | Produzierendes Gewerbe ohne Baugewerbe   | 78 841           | 71 479                    | 7 360                     | 3 241              | 71 014         | 7 781         |
| B   | Bergbau u. Gew. v. Steinen u. Erden  | 280              | 264                       | 16                        | 1                  | 228            | 52            |
| C   | Verarbeitendes Gewerbe   | 69 783           | 63 076                    | 6 705                     | 2 855              | 62 615         | 7 124         |
| 10-12                                       | H. v. Nahr.- u. Genussm., Getr. u. Tabakerzeugn.   | 7 641            | 6 646                     | 995                       | 312                | 6 277          | 1 355         |
| 13-15                                       | H. v. Textil., Bekleid., Leder, Lederw. u. Schuhen   | 705              | 547                       | 158                       | 46                 | 614            | 88            |
| 16-18                                       | H. v. Holz., Papier, Pappe u. Druckerzeugn.  | 3 223            | 2 847                     | 376                       | 119                | 2 976          | 247           |
| 19  | Kokerei und Mineralölverarbeitung  | 1 609            | 1 484                     | 125                       | 44                 | 1 499          | 110           |
| 20  | H. v. chemischen Erzeugnissen  | 5 354            | 4 761                     | 592                       | 164                | 4 818          | 534           |
| 21  | H. v. pharmazeutischen Erzeugnissen  | 2 129            | 1 869                     | 260                       | 52                 | 1 915          | 213           |
| 22-23                                       | H. v. Gummi- u. Kunststoffwaren, Glas u. Glasw., Keramik, Verarb. v. Steinen u. Erden                | 3 178            | 2 946                     | 232                       | 103                | 2 729          | 446           |
| 24-25                                       | Metallerzeugung u. -bearb., H. v. Metallerzeugn.   | 5 858            | 5 438                     | 420                       | 362                | 5 215          | 639           |
| 26  | H. v. DV-Geräten, elektron. u. opt. Erzeugn.   | 6 625            | 5 865                     | 760                       | 168                | 6 105          | 518           |
| 27  | H. v. elektrischen Ausrüstungen  | 1 407            | 1 294                     | 113                       | 33                 | 1 267          | 139           |
| 28  | Maschinenbau   | 10 104           | 9 592                     | 511                       | 469                | 9 470          | 631           |
| 29-30                                       | Fahrzeugbau  | 14 857           | 13 616                    | 1 241                     | 541                | 13 279         | 1 573         |
| 31-33                                       | H. v. Möbeln u. sonst. Waren, Rep. u. Installation von Maschinen und Ausrüstungen                    | 7 093            | 6 171                     | 922                       | 442                | 6 451          | 631           |
| D   | Energieversorgung  | 3 756            | 3 476                     | 280                       | 228                | 3 575          | 181           |
| E   | Wasserversorg.; Abwasser- und Abfallentsorg. u. Beseitigung v. Umweltverschmutzungen                 | 5 022            | 4 663                     | 359                       | 157                | 4 596          | 424           |
| F   | Baugewerbe   | 21 103           | 17 991                    | 3 110                     | 2 033              | 18 183         | 2 857         |
| 41-42                                       | Hoch- und Tiefbau  | 4 178            | 3 682                     | 496                       | 293                | 3 636          | 538           |
| 43  | Vorb. Baustellenarbeiten, Bauinstallation und sonstiges Ausbaugewerbe                                | 16 925           | 14 309                    | 2 614                     | 1 740              | 14 547         | 2 319         |
| G-U   | Dienstleistungsbereiche  | 559 645          | 387 670                   | 166 964                   | 24 194             | 496 330        | 62 514        |
| G-I   | Handel, Verkehr, Gastgewerbe   | 185 451          | 135 657                   | 49 781                    | 9 978              | 158 756        | 26 319        |
| G   | Handel; Instandhaltung und Rep. von Kfz  | 104 349          | 75 578                    | 28 766                    | 6 106              | 93 872         | 10 320        |
| 45  | Handel mit Kfz; Instandh. u. Rep. von Kfz  | 10 312           | 9 174                     | 1 138                     | 1 336              | 9 202          | 1 093         |
| 46  | Großhandel (ohne Handel mit Kfz)   | 40 473           | 34 840                    | 5 633                     | 1 720              | 36 553         | 3 859         |
| 47  | Einzelhandel (ohne Handel mit Kfz)   | 53 564           | 31 564                    | 21 995                    | 3 050              | 48 117         | 5 368         |
| H   | Verkehr und Lagerei  | 53 148           | 43 554                    | 9 591                     | 2 239              | 45 459         | 7 622         |
| I   | Gastgewerbe  | 27 954           | 16 525                    | 11 424                    | 1 633              | 19 425         | 8 377         |
| J   | Information und Kommunikation  | 39 049           | 32 674                    | 6 372                     | 1 138              | 36 563         | 2 430         |
| 58-60                                       | Verlagswesen, audiovisuelle Medien u. Rundfunk   | 14 176           | 11 227                    | 2 948                     | 487                | 13 642         | 524           |
| 61  | Telekommunikation  | 1 761            | 1 554                     | 207                       | 30                 | 1 669          | 92            |
| 62-63                                       | Informat.technologische u. Informat.dienstleistg.  | 23 112           | 19 893                    | 3 217                     | 621                | 21 252         | 1 814         |
| K   | Finanz- und Versicherungsdienstleistg.   | 28 011           | 22 498                    | 5 512                     | 1 108              | 27 082         | 917           |
| 64  | Erbrg. v. Finanzdienstleistg.  | 14 846           | 12 151                    | 2 694                     | 631                | 14 361         | 480           |
| 65-66                                       | Versicherungen u. Pensionskassen; mit Finanz- u. Versicherungsdienstleistg. verb. Tätigk.            | 13 165           | 10 347                    | 2 818                     | 477                | 12 721         | 437           |
| L   | Grundstücks- und Wohnungswesen   | 9 549            | 7 453                     | 2 096                     | 467                | 9 087          | 453           |
| M-N   | Freiberufl., wissenschaftl., techn. Dienstleistg.; sonst. wirtschaftl. Dienstleistg.                 | 129 816          | 94 188                    | 35 614                    | 3 309              | 109 841        | 19 796        |
| M   | Freiberufl., wissenschaftl. u. techn. Dienstleistg.  | 69 610           | 56 374                    | 13 234                    | 2 216              | 64 477         | 5 075         |
| 69-71                                       | Erbrg. v. freiberufl. u. techn. Dienstleistg.  | 50 511           | 40 960                    | 9 550                     | 1 490              | 46 900         | 3 568         |
| 72  | Forschung und Entwicklung  | 4 638            | 3 392                     | 1 246                     | 84                 | 3 930          | 706           |
| 73-75                                       | Sonst. freiberufl., wissenschaftl. u. techn. Tätigk.   | 14 461           | 12 022                    | 2 438                     | 642                | 13 647         | 801           |
| N   | Erbrg. v. sonst. wirtschaftl. Dienstleistg.  | 60 206           | 37 814                    | 22 380                    | 1 093              | 45 364         | 14 721        |
| 78.2, 78.3                                  | dar. Überlassung von Arbeitskräften  | 18 901           | 15 206                    | 3 695                     | 119                | 15 764         | 3 127         |
| O-Q   | Öff. Verwaltung, Verteidigung, Sozialvers.; Erzieh. u. Unterr.; Gesundh.- u. Sozialw.                | 139 745          | 77 924                    | 56 845                    | 6 949              | 130 231        | 9 392         |
| O   | Öff. Verwaltung, Verteidigung, Sozialvers.   | 29 494           | 20 012                    | 9 481                     | 920                | 28 367         | 1 122         |
| 84.1  | dar. Öffentliche Verwaltung  | 17 553           | 10 583                    | 6 970                     | 251                | 16 750         | 801           |
| P   | Erziehung und Unterricht   | 25 859           | 13 329                    | 12 526                    | 1 852              | 23 529         | 2 296         |
| Q   | Gesundheits- und Sozialwesen   | 84 392           | 44 583                    | 34 838                    | 4 177              | 78 335         | 5 974         |
| 86  | Gesundheitswesen   | 46 989           | 30 017                    | 16 969                    | 3 097              | 44 359         | 2 589         |
| 87-88                                       | Heime und Sozialwesen  | 37 403           | 14 566                    | 17 869                    | 1 080              | 33 976         | 3 385         |
| R-U   | Kunst, Unterhaltung und Erholung; sonst. Dienstleistg.; Priv. Haushalte; Exterr. Org.                | 28 024           | 17 276                    | 10 744                    | 1 245              | 24 770         | 3 207         |
| R   | Kunst, Unterhaltung und Erholung   | 9 628            | 6 458                     | 3 168                     | 365                | 8 515          | 1 096         |
| S   | Erbrg. v. sonstigen Dienstleistungen   | 16 920           | 10 172                    | 6 747                     | 880                | 15 199         | 1 695         |
| T   | Priv. Haushalte mit Hauspersonal; Dienstleistg. u. H. v. Waren durch priv. Haushalte f. d. Eigenbed. | 1 370            | 550                       | 819                       | 0                  | 990            | 376           |
| U   | Exterritoriale Organisationen und Körperschaften   | 106              | 96                        | 10                        | 0                  | 66             | 40            |
|   | Keine Zuordnung möglich  | 162              | 116                       | 46                        | 2                  | 145            | 17            |
| <b>Insgesamt</b>                            |  | <b>660 558</b>   | <b>477 819</b>            | <b>177 723</b>            | <b>29 527</b>      | <b>586 284</b> | <b>73 361</b> |

Quelle: Beschäftigungsstatistik der Bundesagentur für Arbeit

**Noch: 2.2 Sozialversicherungspflichtig Beschäftigte am Wohnort in Hamburg am 31. Dezember 2013  
nach Wirtschaftsabschnitten und ausgewählten Wirtschaftsabteilungen, Vollzeit- und Teilzeit-  
beschäftigten, Auszubildenden, deutschen bzw. ausländischen Beschäftigten und Geschlecht**

| Wirtschaftszweigklassifikation Ausgabe 2008 |  | Insgesamt       | Und zwar                  |                           |                    |                |               |
|---|--|-----------------|---------------------------|---------------------------|--------------------|----------------|---------------|
|   |  |                 | Vollzeit-<br>beschäftigte | Teilzeit-<br>beschäftigte | Auszu-<br>bildende | Deutsche       | Ausländer     |
|   |  | <b>Weiblich</b> |                           |                           |                    |                |               |
| A   | Land- und Forstwirtschaft, Fischerei   | 294             | 147                       | 146                       | 22                 | 271            | 23            |
| B-F   | Produzierendes Gewerbe   | 24 235          | 18 094                    | 6 139                     | 1 014              | 22 017         | 2 194         |
| B-E   | Produzierendes Gewerbe ohne Baugewerbe   | 21 025          | 16 193                    | 4 832                     | 836                | 19 149         | 1 863         |
| B   | Bergbau u. Gew. v. Steinen u. Erden  | 77              | 66                        | 11                        | 0                  | 65             | 12            |
| C   | Verarbeitendes Gewerbe   | 18 935          | 14 558                    | 4 377                     | 744                | 17 175         | 1 747         |
| 10-12                                       | H. v. Nahr.- u. Genussm., Getr. u. Tabakerzeugn.   | 3 142           | 2 449                     | 693                       | 145                | 2 694          | 446           |
| 13-15                                       | H. v. Textil., Bekleid., Leder, Lederw. u. Schuhen   | 412             | 298                       | 114                       | 29                 | 358            | 51            |
| 16-18                                       | H. v. Holzw., Papier, Pappe u. Druckerzeugn.   | 1 141           | 891                       | 250                       | 48                 | 1 078          | 63            |
| 19  | Kokerei und Mineralölverarbeitung  | 502             | 388                       | 114                       | 15                 | 466            | 36            |
| 20  | H. v. chemischen Erzeugnissen  | 2 161           | 1 654                     | 507                       | 67                 | 1 972          | 188           |
| 21  | H. v. pharmazeutischen Erzeugnissen  | 1 204           | 974                       | 230                       | 24                 | 1 100          | 104           |
| 22-23                                       | H. v. Gummi- u. Kunststoffwaren, Glas u. Glasw., Keramik, Verarb. v. Steinen u. Erden                | 739             | 562                       | 177                       | 26                 | 649            | 89            |
| 24-25                                       | Metallerzeugung u. -bearb., H. v. Metallerzeugn.   | 736             | 529                       | 207                       | 34                 | 682            | 54            |
| 26  | H. v. DV-Geräten, elektron. u. opt. Erzeugn.   | 1 589           | 1 201                     | 388                       | 33                 | 1 448          | 141           |
| 27  | H. v. elektrischen Ausrüstungen  | 390             | 324                       | 66                        | 10                 | 355            | 34            |
| 28  | Maschinenbau   | 1 893           | 1 516                     | 377                       | 78                 | 1 785          | 107           |
| 29-30                                       | Fahrzeugbau  | 2 639           | 2 049                     | 590                       | 81                 | 2 364          | 274           |
| 31-33                                       | H. v. Möbeln u. sonst. Waren, Rep. u. Installation von Maschinen und Ausrüstungen                    | 2 387           | 1 723                     | 664                       | 154                | 2 224          | 160           |
| D   | Energieversorgung  | 1 151           | 934                       | 217                       | 54                 | 1 088          | 63            |
| E   | Wasserversorg.; Abwasser- und Abfallentsorg. u. Beseitigung v. Umweltverschmutzungen                 | 862             | 635                       | 227                       | 38                 | 821            | 41            |
| F   | Baugewerbe   | 3 210           | 1 901                     | 1 307                     | 178                | 2 868          | 331           |
| 41-42                                       | Hoch- und Tiefbau  | 823             | 596                       | 227                       | 38                 | 763            | 59            |
| 43  | Vorb. Baustellenarbeiten, Bauinstallation und sonstiges Ausbaugewerbe                                | 2 387           | 1 305                     | 1 080                     | 140                | 2 105          | 272           |
| G-U   | Dienstleistungsbereiche  | 297 926         | 171 170                   | 124 624                   | 12 462             | 268 708        | 28 885        |
| G-I   | Handel, Verkehr, Gastgewerbe   | 81 828          | 47 750                    | 34 070                    | 3 949              | 72 613         | 9 092         |
| G   | Handel; Instandhaltung und Rep. von Kfz  | 53 465          | 30 801                    | 22 661                    | 2 466              | 48 872         | 4 541         |
| 45  | Handel mit Kfz; Instandh. u. Rep. von Kfz  | 1 983           | 1 417                     | 566                       | 187                | 1 837          | 145           |
| 46  | Großhandel (ohne Handel mit Kfz)   | 16 819          | 12 552                    | 4 267                     | 608                | 15 417         | 1 383         |
| 47  | Einzelhandel (ohne Handel mit Kfz)   | 34 663          | 16 832                    | 17 828                    | 1 671              | 31 618         | 3 013         |
| H   | Verkehr und Lagerei  | 15 287          | 10 150                    | 5 136                     | 683                | 13 789         | 1 486         |
| I   | Gastgewerbe  | 13 076          | 6 799                     | 6 273                     | 800                | 9 952          | 3 065         |
| J   | Information und Kommunikation  | 14 976          | 10 783                    | 4 192                     | 388                | 14 074         | 883           |
| 58-60                                       | Verlagswesen, audiovisuelle Medien u. Rundfunk   | 7 534           | 5 379                     | 2 154                     | 240                | 7 275          | 254           |
| 61  | Telekommunikation  | 440             | 337                       | 103                       | 8                  | 402            | 38            |
| 62-63                                       | Informat.technologische u. Informat.dienstleistg.  | 7 002           | 5 067                     | 1 935                     | 140                | 6 397          | 591           |
| K   | Finanz- und Versicherungsdienstleistg.   | 15 229          | 10 532                    | 4 696                     | 535                | 14 717         | 507           |
| 64  | Erbrg. v. Finanzdienstleistg.  | 7 893           | 5 570                     | 2 322                     | 297                | 7 632          | 260           |
| 65-66                                       | Versicherungen u. Pensionskassen; mit Finanz- u. Versicherungsdienstleistg. verb. Tätigk.            | 7 336           | 4 962                     | 2 374                     | 238                | 7 085          | 247           |
| L   | Grundstücks- und Wohnungswesen   | 5 077           | 3 516                     | 1 561                     | 289                | 4 858          | 216           |
| M-N   | Freiberufl., wissenschaftl., techn. Dienstleistg.; sonst. wirtschaftl. Dienstleistg.                 | 64 971          | 39 370                    | 25 592                    | 1 874              | 55 271         | 9 624         |
| M   | Freiberufl., wissenschaftl. u. techn. Dienstleistg.  | 37 684          | 27 429                    | 10 255                    | 1 397              | 35 371         | 2 289         |
| 69-71                                       | Erbrg. v. freiberufl. u. techn. Dienstleistg.  | 27 292          | 19 709                    | 7 583                     | 949                | 25 663         | 1 614         |
| 72  | Forschung und Entwicklung  | 2 168           | 1 324                     | 844                       | 24                 | 1 908          | 258           |
| 73-75                                       | Sonst. freiberufl., wissenschaftl. u. techn. Tätigk.   | 8 224           | 6 396                     | 1 828                     | 424                | 7 800          | 417           |
| N   | Erbrg. v. sonst. wirtschaftl. Dienstleistg.  | 27 287          | 11 941                    | 15 337                    | 477                | 19 900         | 7 335         |
| 78.2, 78.3                                  | dar. Überlassung von Arbeitskräften  | 6 334           | 4 150                     | 2 184                     | 81                 | 5 337          | 995           |
| O-Q   | Öff. Verwaltung, Verteidigung, Sozialvers.; Erzieh. u. Unterr.; Gesundh.- u. Sozialw.                | 98 818          | 50 091                    | 46 618                    | 4 692              | 91 957         | 6 777         |
| O   | Öff. Verwaltung, Verteidigung, Sozialvers.   | 18 152          | 10 332                    | 7 820                     | 581                | 17 458         | 693           |
| 84.1  | dar. Öffentliche Verwaltung  | 10 617          | 5 002                     | 5 615                     | 131                | 10 131         | 486           |
| P   | Erziehung und Unterricht   | 17 713          | 7 990                     | 9 719                     | 771                | 16 181         | 1 509         |
| Q   | Gesundheits- und Sozialwesen   | 62 953          | 31 769                    | 29 079                    | 3 340              | 58 318         | 4 575         |
| 86  | Gesundheitswesen   | 36 535          | 21 919                    | 14 613                    | 2 602              | 34 503         | 2 001         |
| 87-88                                       | Heime und Sozialwesen  | 26 418          | 9 850                     | 14 466                    | 738                | 23 815         | 2 574         |
| R-U   | Kunst, Unterhaltung und Erholung; sonst. Dienstleistg.; Priv. Haushalte; Exterr. Org                 | 17 027          | 9 128                     | 7 895                     | 735                | 15 218         | 1 786         |
| R   | Kunst, Unterhaltung und Erholung   | 4 802           | 2 878                     | 1 922                     | 181                | 4 334          | 461           |
| S   | Erbrg. v. sonstigen Dienstleistungen   | 10 954          | 5 736                     | 5 217                     | 554                | 9 981          | 961           |
| T   | Priv. Haushalte mit Hauspersonal; Dienstleistg. u. H. v. Waren durch priv. Haushalte f. d. Eigenbed. | 1 203           | 456                       | 746                       | 0                  | 854            | 345           |
| U   | Exterritoriale Organisationen und Körperschaften   | 68              | 58                        | 10                        | 0                  | 49             | 19            |
|   | Keine Zuordnung möglich  | 36              | 16                        | 20                        | 1                  | 31             | 5             |
| <b>Insgesamt</b>                            |  | <b>322 491</b>  | <b>189 427</b>            | <b>130 929</b>            | <b>13 499</b>      | <b>291 027</b> | <b>31 107</b> |

Quelle: Beschäftigungsstatistik der Bundesagentur für Arbeit



**2.3 Sozialversicherungspflichtig Beschäftigte am Wohnort in Hamburg am 31. Dezember 2013**  
**nach Berufshauptgruppen, -gruppen, nach Berufsabschluss und Geschlecht**

| Klassifikation der Berufe Ausgabe 2010                            | Insgesamt      | Davon                                 |               |                                 |                |                            |               |                      |
|---|----------------|---------------------------------------|---------------|---------------------------------|----------------|----------------------------|---------------|----------------------|
|   |                | ohne beruflichen Ausbildungsabschluss |               | mit anerkanntem Berufsabschluss |                | mit akademischem Abschluss |               | Ausbildung unbekannt |
|   |                | zusammen                              | weiblich      | zusammen                        | weiblich       | zusammen                   | weiblich      | zusammen             |
| <b>1 Land-, Forst-, Tierwirtschaft, Gartenbau</b>                 | <b>5 485</b>   | <b>976</b>                            | <b>231</b>    | <b>2 385</b>                    | <b>822</b>     | <b>688</b>                 | <b>294</b>    | <b>1 436</b>         |
| <b>2 Rohstoffgewinnung, Produktion, Fertigung</b>                 | <b>90 891</b>  | <b>12 484</b>                         | <b>3 053</b>  | <b>48 533</b>                   | <b>7 552</b>   | <b>14 771</b>              | <b>3 598</b>  | <b>15 103</b>        |
| 21 Rohstoffgewinnung, Glas-, Keramikverarbeitung                  | 418            | 61                                    | 8             | 213                             | 24             | 43                         | 16            | 101                  |
| 22 Kunststoff- und Holzherstellung, -verarbeitung                 | 4 340          | 765                                   | 143           | 2 573                           | 202            | 112                        | 27            | 890                  |
| 23 Papier-, Druckberufe, technische Mediengestaltung              | 7 756          | 719                                   | 308           | 3 190                           | 1 457          | 1 900                      | 984           | 1 947                |
| 2341 darunter Berufe in der Drucktechnik                          | 909            | 123                                   | 36            | 516                             | 90             | 38                         | 12            | 232                  |
| 24 Metallerzeugung, -bearbeitung, Metallbau                       | 9 796          | 1 475                                 | 165           | 6 771                           | 336            | 214                        | 39            | 1 336                |
| 2420 darunter Berufe in der Metallbearbeitung                     | 1 926          | 436                                   | 50            | 1 115                           | 77             | 27                         | 3             | 348                  |
| 2423 darunter Berufe in der spanenden Metallbearbeitung           | 1 446          | 98                                    | .             | 1 170                           | 20             | 17                         | .             | 161                  |
| 25 Maschinen- und Fahrzeugtechnikberufe                           | 21 981         | 3 138                                 | 369           | 13 388                          | 790            | 3 436                      | 526           | 2 019                |
| 26 Mechatronik-, Energie- u. Elektroberufe                        | 15 448         | 1 867                                 | 211           | 9 537                           | 544            | 2 337                      | 283           | 1 707                |
| 27 Techn. Entwickl., Konstruktions-, Produktionssteuerung         | 14 122         | 775                                   | 195           | 5 760                           | 1 634          | 6 262                      | 1 413         | 1 325                |
| 28 Textil- und Lederberufe  | 1 835          | 195                                   | 122           | 927                             | 610            | 245                        | 211           | 468                  |
| 282 darunter Textilverarbeitung                                   | 1 232          | 126                                   | 93            | 595                             | 470            | 185                        | 167           | 326                  |
| 29 Lebensmittelherstellung u. -verarbeitung                       | 15 195         | 3 489                                 | 1 532         | 6 174                           | 1 955          | 222                        | 99            | 5 310                |
| 293 darunter Speisenzubereitung                                   | 11 414         | 2 517                                 | 1 221         | 4 551                           | 1 662          | 139                        | 54            | 4 207                |
| <b>3 Bau, Architektur, Vermessung, Gebäudetechnik</b>             | <b>28 640</b>  | <b>3 493</b>                          | <b>214</b>    | <b>14 497</b>                   | <b>671</b>     | <b>5 131</b>               | <b>1 921</b>  | <b>5 519</b>         |
| 31 Bauplanung, Architektur, Vermessungsberufe                     | 6 301          | 188                                   | 84            | 1 191                           | 300            | 4 250                      | 1 759         | 672                  |
| 32 Hoch- und Tiefbauberufe  | 5 348          | 890                                   | 13            | 2 266                           | 31             | 368                        | 93            | 1 824                |
| 3212 darunter Berufe im Maurerhandwerk                            | 675            | 114                                   | –             | 444                             | –              | 4                          | –             | 113                  |
| 33 (Innen-) Ausbauberufe  | 4 963          | 676                                   | 40            | 3 179                           | 92             | 20                         | –             | 1 088                |
| 3321 darunter Berufe für Maler und Lackiererarbeiten              | 2 736          | 350                                   | 32            | 1 962                           | 73             | 7                          | –             | 417                  |
| 34 Gebäude- u. versorgungstechnische Berufe                       | 12 028         | 1 739                                 | 77            | 7 861                           | 248            | 493                        | 69            | 1 935                |
| <b>4 Naturwissenschaft, Geografie, Informatik</b>                 | <b>29 949</b>  | <b>2 367</b>                          | <b>528</b>    | <b>10 891</b>                   | <b>2 803</b>   | <b>12 626</b>              | <b>3 131</b>  | <b>4 065</b>         |
| 41 Mathematik- Biologie- Chemie-, Physikberufe                    | 7 192          | 756                                   | 309           | 3 423                           | 1 521          | 2 540                      | 1 076         | 473                  |
| 42 Geologie-, Geografie-, Umweltschutzberufe                      | 810            | 33                                    | 6             | 188                             | 65             | 512                        | 194           | 77                   |
| 43 Informatik- und andere IKT-Berufe                              | 21 947         | 1 578                                 | 213           | 7 280                           | 1 217          | 9 574                      | 1 861         | 3 515                |
| 431 darunter Informatik   | 6 107          | 701                                   | 104           | 2 226                           | 400            | 2 214                      | 494           | 966                  |
| <b>5 Verkehr, Logistik, Schutz und Sicherheit</b>                 | <b>96 382</b>  | <b>20 202</b>                         | <b>7 030</b>  | <b>42 495</b>                   | <b>11 404</b>  | <b>3 339</b>               | <b>934</b>    | <b>30 346</b>        |
| 51 Verkehr, Logistik (außer Fahrzeugführer)                       | 47 203         | 10 129                                | 2 398         | 23 549                          | 6 570          | 1 975                      | 613           | 11 550               |
| 52 Führer von Fahrzeug- u. Transportgeräten                       | 19 103         | 2 813                                 | 155           | 9 414                           | 455            | 484                        | 31            | 6 392                |
| 53 Schutz-, Sicherheits-, Überwachungsberufe                      | 7 914          | 1 119                                 | 328           | 4 378                           | 1 068          | 654                        | 166           | 1 763                |
| 54 Reinigungsberufe   | 22 162         | 6 141                                 | 4 149         | 5 154                           | 3 311          | 226                        | 124           | 10 641               |
| <b>6 Kaufm. Dienstl., Handel, Vertrieb, Tourismus</b>             | <b>89 840</b>  | <b>15 332</b>                         | <b>9 305</b>  | <b>46 100</b>                   | <b>27 896</b>  | <b>9 212</b>               | <b>4 401</b>  | <b>19 196</b>        |
| 61 Einkaufs-, Vertriebs- und Handelsberufe                        | 25 132         | 1 881                                 | 891           | 13 900                          | 6 314          | 6 177                      | 2 445         | 3 174                |
| 62 Verkaufsberufe   | 42 225         | 8 626                                 | 5 687         | 23 010                          | 15 573         | 1 790                      | 1 116         | 8 799                |
| 63 Tourismus-, Hotel- und Gaststättenberufe                       | 22 483         | 4 825                                 | 2 727         | 9 190                           | 6 009          | 1 245                      | 840           | 7 223                |
| <b>7 Unternehmensorganisation, Buchhaltung, Recht, Verwaltung</b> | <b>169 350</b> | <b>11 522</b>                         | <b>6 877</b>  | <b>87 501</b>                   | <b>60 484</b>  | <b>46 828</b>              | <b>22 911</b> | <b>23 499</b>        |
| 71 Berufe Unternehmensführung, -organisation                      | 106 055        | 7 970                                 | 4 626         | 50 914                          | 34 842         | 28 165                     | 13 762        | 19 006               |
| 714 darunter Büro und Sekretariat                                 | 55 053         | 5 303                                 | 3 355         | 28 867                          | 22 831         | 9 027                      | 5 940         | 11 856               |
| 72 Finanzdienstleistungen, Rechnungswesen, Steuerberatung         | 37 912         | 1 801                                 | 978           | 22 746                          | 14 913         | 10 349                     | 4 507         | 3 016                |
| 7211 darunter Bankkaufleute                                       | 8 865          | 551                                   | 286           | 6 165                           | 3 739          | 1 619                      | 641           | 530                  |
| 7213 darunter Versicherungskaufleute                              | 8 055          | 520                                   | 252           | 5 778                           | 3 488          | 1 174                      | 507           | 583                  |
| 73 Berufe in Recht und Verwaltung                                 | 25 383         | 1 751                                 | 1 273         | 13 841                          | 10 729         | 8 314                      | 4 642         | 1 477                |
| 732 darunter Verwaltung   | 17 046         | 1 280                                 | 915           | 10 908                          | 8 178          | 3 972                      | 2 407         | 886                  |
| <b>8 Gesundheit, Soziales, Lehre und Erziehung</b>                | <b>110 472</b> | <b>10 293</b>                         | <b>7 371</b>  | <b>58 337</b>                   | <b>48 233</b>  | <b>30 302</b>              | <b>19 360</b> | <b>11 540</b>        |
| 81 Medizinische Gesundheitsberufe                                 | 51 235         | 4 383                                 | 3 268         | 29 825                          | 25 571         | 12 567                     | 7 996         | 4 460                |
| 814 darunter Human- und Zahnmedizinen                             | 8 255          | 27                                    | 12            | 148                             | 89             | 7 982                      | 4 466         | 98                   |
| 82 Nichtmed. Gesundheit, Körperpflege, Medizintechnik             | 15 802         | 2 285                                 | 1 778         | 10 386                          | 8 116          | 640                        | 406           | 2 491                |
| 83 Erziehung, soziale, hauswirtschaftl. Berufe, Theologie         | 31 181         | 2 983                                 | 2 028         | 16 477                          | 13 742         | 8 179                      | 6 183         | 3 542                |
| 84 Lehrende und auszubildende Berufe                              | 12 254         | 642                                   | 297           | 1 649                           | 804            | 8 916                      | 4 775         | 1 047                |
| <b>9 Geisteswissenschaft, Kultur, Gestaltung</b>                  | <b>34 361</b>  | <b>2 818</b>                          | <b>1 379</b>  | <b>11 023</b>                   | <b>5 878</b>   | <b>13 361</b>              | <b>7 713</b>  | <b>7 159</b>         |
| 91 Geistes-, Gesellschafts-, Wirtschaftswissenschaft              | 2 456          | 164                                   | 71            | 418                             | 215            | 1 620                      | 959           | 254                  |
| 92 Werbung, Marketing, kaufm., redaktionelle Medienberufe         | 24 918         | 1 745                                 | 949           | 7 931                           | 4 579          | 10 105                     | 5 907         | 5 137                |
| 921 darunter Werbung und Marketing                                | 16 110         | 1 166                                 | 608           | 6 081                           | 3 467          | 5 893                      | 3 304         | 2 970                |
| 93 Produktdesign, Kunsthandwerk                                   | 1 834          | 152                                   | 106           | 854                             | 418            | 505                        | 274           | 323                  |
| 94 Darstellende, unterhaltende Berufe                             | 5 153          | 757                                   | 253           | 1 820                           | 666            | 1 131                      | 573           | 1 445                |
| <b>0 Angehörige der regulären Streitkräfte</b>                    | <b>37</b>      | <b>12</b>                             | <b>.</b>      | <b>13</b>                       | <b>4</b>       | <b>5</b>                   | <b>.</b>      | <b>7</b>             |
| Keine Zuordnung möglich   | 5 151          | 171                                   | .             | 81                              | 42             | 16                         | .             | 4 883                |
| <b>Insgesamt</b>  | <b>660 558</b> | <b>79 670</b>                         | <b>36 059</b> | <b>321 856</b>                  | <b>165 789</b> | <b>136 279</b>             | <b>64 276</b> | <b>122 753</b>       |

Quelle: Beschäftigungsstatistik der Bundesagentur für Arbeit

**2.4 Sozialversicherungspflichtig Beschäftigte am Wohnort in Hamburg am 31. Dezember 2013  
nach Berufshauptgruppen -gruppen und ausgewählten -untergruppen, Geschlecht, Vollzeit- und  
Teilzeitbeschäftigten, Auszubildenden sowie deutschen und ausländischen Beschäftigten**

| Klassifikation der Berufe Ausgabe 2010                            | Insgesamt      | Und zwar       |                |                           |                           |                    |                |               |
|---|----------------|----------------|----------------|---------------------------|---------------------------|--------------------|----------------|---------------|
|   |                | männlich       | weiblich       | Vollzeitbe-<br>schäftigte | Teilzeitbe-<br>schäftigte | Auszu-<br>bildende | Deutsche       | Ausländer     |
| <b>1 Land-, Forst-, Tierwirtschaft, Gartenbau</b>                 | <b>5 485</b>   | <b>3 865</b>   | <b>1 620</b>   | <b>4 218</b>              | <b>1 267</b>              | <b>354</b>         | <b>4 686</b>   | <b>788</b>    |
| <b>2 Rohstoffgewinnung, Produktion, Fertigung</b>                 | <b>90 891</b>  | <b>72 821</b>  | <b>18 070</b>  | <b>79 890</b>             | <b>11 001</b>             | <b>5 888</b>       | <b>78 259</b>  | <b>12 502</b> |
| 21 Rohstoffgewinnung, Glas-, Keramikverarbeitung                  | 418            | 337            | 81             | 374                       | 44                        | 27                 | 342            | 74            |
| 22 Kunststoff- und Holzherstellung, -verarbeitung                 | 4 340          | 3 861          | 479            | 4 108                     | 232                       | 474                | 3 764          | 566           |
| 23 Papier-, Druckberufe, technische Mediengestaltung              | 7 756          | 4 126          | 3 630          | 6 724                     | 1 032                     | 290                | 7 234          | 515           |
| 2341 darunter Berufe in der Drucktechnik                          | 909            | 711            | 198            | 791                       | 118                       | 18                 | 827            | 82            |
| 24 Metallherzeugung, -bearbeitung, Metallbau                      | 9 796          | 9 153          | 643            | 9 260                     | 536                       | 572                | 8 352          | 1 435         |
| 2420 darunter Berufe in der Metallbearbeitung                     | 1 926          | 1 757          | 169            | 1 783                     | 143                       | 60                 | 1 567          | 357           |
| 2423 darunter Berufe in der spanenden Metallbearbeitung           | 1 446          | 1 417          | 29             | 1 402                     | 44                        | 85                 | 1 289          | 155           |
| 25 Maschinen- und Fahrzeugtechnikberufe                           | 21 981         | 20 169         | 1 812          | 20 831                    | 1 150                     | 1 871              | 19 365         | 2 599         |
| 26 Mechatronik-, Energie- u. Elektroberufe                        | 15 448         | 14 246         | 1 202          | 14 431                    | 1 017                     | 1 607              | 14 369         | 1 076         |
| 27 Techn. Entwickl., Konstruktions-, Produktionssteuerung         | 14 122         | 10 483         | 3 639          | 12 831                    | 1 291                     | 226                | 12 951         | 1 161         |
| 28 Textil- und Lederberufe  | 1 835          | 605            | 1 230          | 1 318                     | 517                       | 107                | 1 560          | 267           |
| 282 darunter Textilverarbeitung                                   | 1 232          | 277            | 955            | 863                       | 369                       | 87                 | 1 040          | 186           |
| 29 Lebensmittelherstellung u. -verarbeitung                       | 15 195         | 9 841          | 5 354          | 10 013                    | 5 182                     | 714                | 10 322         | 4 809         |
| 293 darunter Speisenzubereitung                                   | 11 414         | 6 978          | 4 436          | 6 705                     | 4 709                     | 482                | 7 591          | 3 766         |
| <b>3 Bau, Architektur, Vermessung, Gebäudetechnik</b>             | <b>28 640</b>  | <b>25 444</b>  | <b>3 196</b>   | <b>25 047</b>             | <b>3 593</b>              | <b>1 718</b>       | <b>25 049</b>  | <b>3 520</b>  |
| 31 Bauplanung, Architektur, Vermessungsberufe                     | 6 301          | 3 907          | 2 394          | 5 371                     | 930                       | 65                 | 5 914          | 380           |
| 32 Hoch- und Tiefbauberufe  | 5 348          | 5 203          | 145            | 4 295                     | 1 053                     | 379                | 3 872          | 1 446         |
| 3212 darunter Berufe im Maurerhandwerk                            | 675            | 675            | 0              | 628                       | 47                        | 92                 | 563            | 111           |
| 33 (Innen-) Ausbauberufe  | 4 963          | 4 806          | 157            | 4 508                     | 455                       | 484                | 4 230          | 720           |
| 3321 darunter Berufe für Maler und Lackiererarbeiten              | 2 736          | 2 616          | 120            | 2 586                     | 150                       | 255                | 2 432          | 296           |
| 34 Gebäude- u. versorgungstechnische Berufe                       | 12 028         | 11 528         | 500            | 10 873                    | 1 155                     | 790                | 11 033         | 974           |
| <b>4 Naturwissenschaft, Geografie, Informatik</b>                 | <b>29 949</b>  | <b>22 731</b>  | <b>7 218</b>   | <b>26 578</b>             | <b>3 371</b>              | <b>937</b>         | <b>27 423</b>  | <b>2 487</b>  |
| 41 Mathematik- Biologie- Chemie-, Physikberufe                    | 7 192          | 4 094          | 3 098          | 6 126                     | 1 066                     | 143                | 6 336          | 853           |
| 42 Geologie-, Geografie-, Umweltschutzberufe                      | 810            | 525            | 285            | 680                       | 130                       | 12                 | 742            | 66            |
| 43 Informatik- und andere IKT-Berufe                              | 21 947         | 18 112         | 3 835          | 19 772                    | 2 175                     | 782                | 20 345         | 1 568         |
| 431 darunter Informatik   | 6 107          | 4 979          | 1 128          | 5 377                     | 730                       | 509                | 5 701          | 398           |
| <b>5 Verkehr, Logistik, Schutz und Sicherheit</b>                 | <b>96 382</b>  | <b>65 882</b>  | <b>30 500</b>  | <b>66 739</b>             | <b>29 643</b>             | <b>2 525</b>       | <b>74 127</b>  | <b>22 073</b> |
| 51 Verkehr, Logistik (außer Fahrzeugführer)                       | 47 203         | 34 344         | 12 859         | 37 498                    | 9 705                     | 2 036              | 38 901         | 8 248         |
| 52 Führer von Fahrzeug- u. Transportgeräten                       | 19 103         | 18 165         | 938            | 16 482                    | 2 621                     | 185                | 15 982         | 3 075         |
| 53 Schutz-, Sicherheits-, Überwachungsberufe                      | 7 914          | 5 806          | 2 108          | 6 154                     | 1 760                     | 193                | 7 069          | 823           |
| 54 Reinigungsberufe   | 22 162         | 7 567          | 14 595         | 6 605                     | 15 557                    | 111                | 12 175         | 9 927         |
| <b>6 Kaufm. Dienstl., Handel, Vertrieb, Tourismus</b>             | <b>89 840</b>  | <b>37 704</b>  | <b>52 136</b>  | <b>58 866</b>             | <b>30 974</b>             | <b>6 237</b>       | <b>77 773</b>  | <b>11 887</b> |
| 61 Einkaufs-, Vertriebs- und Handelsberufe                        | 25 132         | 14 191         | 10 941         | 22 470                    | 2 662                     | 1 610              | 23 709         | 1 402         |
| 62 Verkaufsberufe   | 42 225         | 14 424         | 27 801         | 23 339                    | 18 886                    | 2 883              | 37 193         | 4 962         |
| 63 Tourismus-, Hotel- und Gaststättenberufe                       | 22 483         | 9 089          | 13 394         | 13 057                    | 9 426                     | 1 744              | 16 871         | 5 523         |
| <b>7 Unternehmensorganisation, Buchhaltung, Recht, Verwaltung</b> | <b>169 350</b> | <b>64 450</b>  | <b>104 900</b> | <b>128 573</b>            | <b>40 777</b>             | <b>5 484</b>       | <b>160 384</b> | <b>8 836</b>  |
| 71 Berufe Unternehmensführung, -organisation                      | 106 055        | 40 995         | 65 060         | 79 897                    | 26 158                    | 3 068              | 99 404         | 6 548         |
| 714 darunter Büro und Sekretariat                                 | 55 053         | 14 333         | 40 720         | 36 227                    | 18 826                    | 1 889              | 51 401         | 3 584         |
| 72 Finanzdienstleistungen, Rechnungswesen, Steuerberatung         | 37 912         | 15 733         | 22 179         | 30 627                    | 7 285                     | 1 315              | 36 419         | 1 476         |
| 7211 darunter Bankkaufleute                                       | 8 865          | 3 913          | 4 952          | 7 078                     | 1 787                     | 520                | 8 594          | 270           |
| 7213 darunter Versicherungskaufleute                              | 8 055          | 3 466          | 4 589          | 6 484                     | 1 571                     | 435                | 7 855          | 199           |
| 73 Berufe in Recht und Verwaltung                                 | 25 383         | 7 722          | 17 661         | 18 049                    | 7 334                     | 1 101              | 24 561         | 812           |
| 732 darunter Verwaltung   | 17 046         | 4 937          | 12 109         | 11 536                    | 5 510                     | 635                | 16 482         | 561           |
| <b>8 Gesundheit, Soziales, Lehre und Erziehung</b>                | <b>110 472</b> | <b>26 509</b>  | <b>83 963</b>  | <b>60 437</b>             | <b>50 035</b>             | <b>5 253</b>       | <b>101 835</b> | <b>8 510</b>  |
| 81 Medizinische Gesundheitsberufe                                 | 51 235         | 10 630         | 40 605         | 32 312                    | 18 923                    | 3 425              | 48 259         | 2 932         |
| 814 darunter Human- und Zahnmedizinen                             | 8 255          | 3 629          | 4 626          | 6 153                     | 2 102                     | .                  | 7 883          | 368           |
| 82 Nichtmed. Gesundheit, Körperpflege, Medizintechnik             | 15 802         | 3 587          | 12 215         | 9 644                     | 6 158                     | 1 570              | 14 010         | 1 762         |
| 83 Erziehung, soziale, hauswirtschaftl. Berufe, Theologie         | 31 181         | 6 423          | 24 758         | 12 874                    | 18 307                    | 107                | 28 735         | 2 408         |
| 84 Lehrende und auszubildende Berufe                              | 12 254         | 5 869          | 6 385          | 5 607                     | 6 647                     | 151                | 10 831         | 1 408         |
| <b>9 Geisteswissenschaft, Kultur, Gestaltung</b>                  | <b>34 361</b>  | <b>15 716</b>  | <b>18 645</b>  | <b>27 362</b>             | <b>6 999</b>              | <b>1 093</b>       | <b>32 035</b>  | <b>2 293</b>  |
| 91 Geistes-, Gesellschafts-, Wirtschaftswissenschaft              | 2 456          | 1 064          | 1 392          | 1 718                     | 738                       | 18                 | 2 293          | 156           |
| 92 Werbung, Marketing, kaufm., redaktionelle Medienberufe         | 24 918         | 10 684         | 14 234         | 20 310                    | 4 608                     | 701                | 23 594         | 1 303         |
| 921 darunter Werbung und Marketing                                | 16 110         | 7 124          | 8 986          | 12 998                    | 3 112                     | 358                | 15 124         | 970           |
| 93 Produktdesign, Kunsthandwerk                                   | 1 834          | 867            | 967            | 1 575                     | 259                       | 145                | 1 670          | 164           |
| 94 Darstellende, unterhaltende Berufe                             | 5 153          | 3 101          | 2 052          | 3 759                     | 1 394                     | 229                | 4 478          | 670           |
| <b>0 Angehörige der regulären Streitkräfte</b>                    | <b>37</b>      | <b>28</b>      | <b>9</b>       | <b>29</b>                 | <b>8</b>                  | <b>3</b>           | <b>31</b>      | <b>6</b>      |
| Keine Zuordnung möglich   | 5 151          | 2 917          | 2 234          | 80                        | 55                        | 35                 | 4 682          | 459           |
| <b>Insgesamt</b>  | <b>660 558</b> | <b>338 067</b> | <b>322 491</b> | <b>477 819</b>            | <b>177 723</b>            | <b>29 527</b>      | <b>586 284</b> | <b>73 361</b> |

Quelle: Beschäftigungsstatistik der Bundesagentur für Arbeit