

# Statistische Berichte



Statistisches Amt  
für Hamburg und Schleswig-Holstein

STATISTIKAMT NORD

E I 1 - j/09

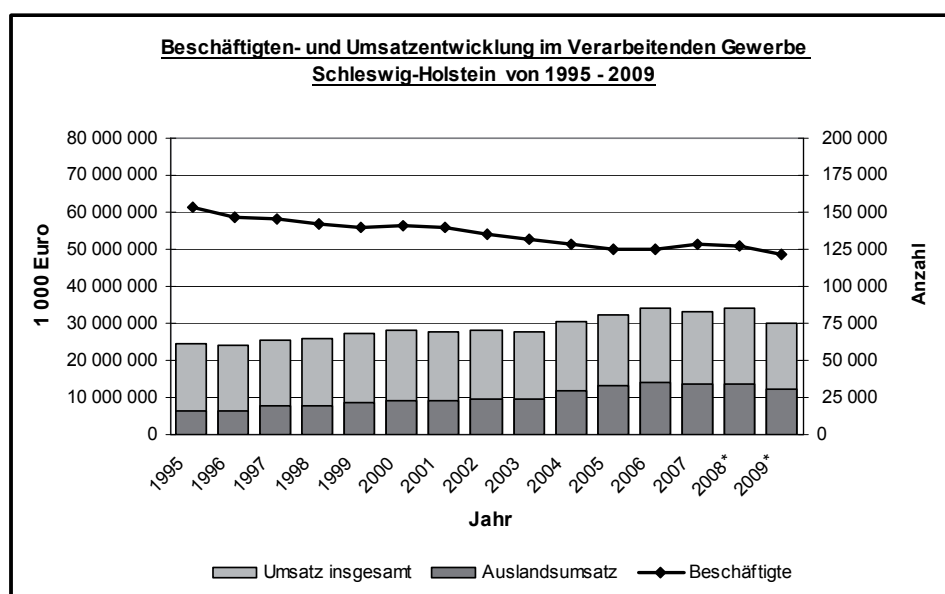
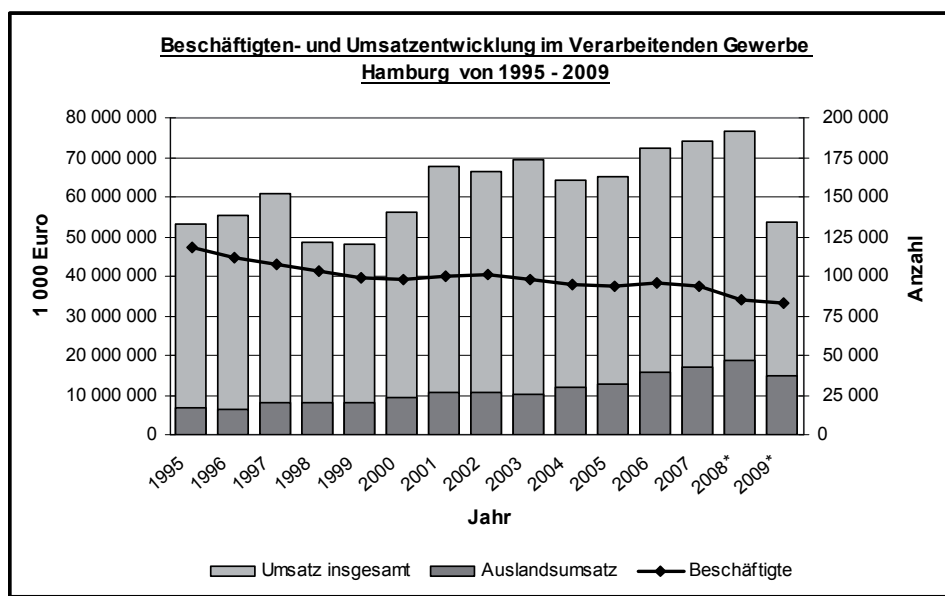
3. Juni 2010

## Verarbeitendes Gewerbe in Hamburg und Schleswig-Holstein 2009

[endgültige Ergebnisse]

(einschließlich Bergbau und Gewinnung von Steinen und Erden)

Zusammengefasste Ergebnisse aus dem Monats- und Jahresbericht für Betriebe



\* Die Ergebnisse der Jahre 2008 und 2009 sind wegen der Umstellung auf die neue Wirtschaftszweigklassifikation 2008 mit denen der vorherigen Jahre nur in eingeschränktem Maße vergleichbar (siehe Vorbemerkungen).

**Auskunft zu dieser Veröffentlichung: Holger Lycke · Telefon: 0431 6895-9242 · E-Mail: [ProduzierendesGewerbeSH@statistik-nord.de](mailto:ProduzierendesGewerbeSH@statistik-nord.de)**  
Herausgeber: Statistisches Amt für Hamburg und Schleswig-Holstein · AöR · Steckelhörn 12, 20457 Hamburg · Fröbelstraße 15-17, 24113 Kiel  
Internet: [www.statistik-nord.de](http://www.statistik-nord.de) · E-Mail: [info-HH@statistik-nord.de](mailto:info-HH@statistik-nord.de) oder [info-SH@statistik-nord.de](mailto:info-SH@statistik-nord.de) · Bestellungen: [vertriebSH@statistik-nord.de](mailto:vertriebSH@statistik-nord.de)  
© Für nichtgewerbliche Zwecke sind Vervielfältigung und unentgeltliche Verbreitung – auch auszugsweise – mit Quellenangabe gestattet. Die Verbreitung – auch auszugsweise – über elektronische Systeme/Datenträger bedarf der vorherigen Zustimmung. Alle übrigen Rechte bleiben vorbehalten.

Inhaltsverzeichnis	Seite
Methodische Hinweise .....	3
Vorbemerkungen .....	3
Allgemeines .....	3
Begriffsdefinitionen .....	4
Zeichenerklärung .....	5
 <b>Tabellen</b>	
1. Betriebe, Beschäftigte, Bruttoentgelte und Umsätze im Verarbeitenden Gewerbe <b>Hamburg</b> nach Wirtschaftszweigen .....	7
2. Betriebe, Beschäftigte, Bruttoentgelte und Umsätze im Verarbeitenden Gewerbe <b>Schleswig-Holstein</b> nach Wirtschaftszweigen .....	9
3. Das Verarbeitenden Gewerbe in <b>Schleswig-Holstein</b> nach Kreisen	
3.1 Kumulierte Kreisergebnisse – absolut – .....	11
3.2 Kumulierte Kreisergebnisse – Veränderung gegenüber gleichem Vorjahreszeitraum – .....	11
 <b>Grafiken</b>	
Beschäftigten- und Umsatzentwicklung im Verarbeitenden Gewerbe <b>Hamburg</b> von 1995 bis 2009 .....	1
Beschäftigten- und Umsatzentwicklung im Verarbeitenden Gewerbe <b>Schleswig-Holstein</b> von 1995 bis 2009 .....	1
Umsatz, Auslandsumsatz sowie die Exportquote im Verarbeitenden Gewerbe <b>Hamburg</b> nach Wirtschaftsabteilungen (Betriebsschwerpunkt) .....	6
Umsatz, Auslandsumsatz sowie die Exportquote im Verarbeitenden Gewerbe <b>Schleswig-Holstein</b> nach Wirtschaftsabteilungen (Betriebsschwerpunkt) .....	8
 <b>Wirtschaftszweigklassifikation (WZ 2008)</b> .....	12

### Vorbemerkungen

Ab Berichtsmonat Januar 2009 werden die Ergebnisse des Monatsberichts für Betriebe des Verarbeitenden Gewerbes sowie des Bergbaus und der Gewinnung von Steinen und Erden in der fachlichen Gliederung der „Klassifikation der Wirtschaftszweige, Ausgabe 2008 (WZ 2008)“ nachgewiesen. Mit der Einführung der WZ 2008 wird die Verordnung (EG) Nr. 1893/2006 des Europäischen Parlaments und des Rates vom 20. Dezember 2006 (ABl. Nr. L 393 S. 1) zur Einführung der Statistischen Systematik der Wirtschaftszweige in der Europäischen Gemeinschaft (NACE Rev.2) umgesetzt.

Die Anwendung der neuen Klassifikation hat Auswirkungen auf den Berichtskreis der Statistiken im Produzierenden Gewerbe, weil einige Tätigkeiten innerhalb des Produzierenden Gewerbes umgruppiert, andere zusätzlich aufgenommen oder ausgegliedert wurden. Darüber hinaus erfolgt die Kodierung der Wirtschaftszweige nunmehr nach einem völlig neuen Nummerierungssystem. An der Periodizität der Erhebung und den Erhebungsmerkmalen selbst hat sich dagegen im Wesentlichen nichts geändert.

Infolge der strukturellen Veränderungen beim Produzierenden Gewerbe durch den Übergang auf die WZ 2008 zählen jetzt zum Beispiel die Branchen des Verlagsgewerbes und des Recyclings nicht mehr in das Verarbeitende Gewerbe. Aber auch innerhalb des Verarbeitenden Gewerbes wurden mit der WZ 2008 erhebliche Anpassungen bei der Zusammensetzung der Wirtschaftszweige vorgenommen. So werden künftig Montage- und Installationsleistungen in eigenständigen Klassen der WZ 2008 nachgewiesen.

Nicht mehr zum Verarbeitenden Gewerbe zählen Betriebe, die schwerpunktmäßig fremdbezogene Waren oder Dienstleistungen in eigenem Namen bzw. im Namen des Unternehmens/der Unternehmensgruppe, zu dem/der sie gehören, verkaufen (Converter). Diese Einheiten werden künftig in der Regel dem Handel oder den Dienstleistungen zugerechnet.

Neben den Angaben für die Wirtschaftszweiggliederungen der WZ 2008 werden auch Ergebnisse für die Hauptgruppen „Vorleistungsgüter, Investitionsgüter, Gebrauchsgüter, Verbrauchsgüter und Energie“ veröffentlicht. Die Verordnung (EG) Nr. 656/2007 der Kommission vom 14. Juni 2007 (ABl. EU Nr. L 155 S. 3) legt die Definition der Hauptgruppen fest.

Um einen korrekten Vergleich mit den Vorjahreswerten zu ermöglichen, wurden die Ergebnisse des Jahres 2008 auf die WZ 2008 umgeschlüsselt.

### Allgemeines

Am 1. Januar 2007 trat Artikel 10 des Ersten Gesetzes zum Abbau bürokratischer Hemmnisse insbesondere in der mittelständischen Wirtschaft vom 22. August 2006 (Bundesgesetzblatt Teil I Seite 1970) in Kraft, durch den das Gesetz über die Statistik im Produzierenden Gewerbe geändert wird.

Ab Januar 2007 werden monatlich nur noch Betriebe mit im allgemeinen 50 und mehr Beschäftigten und einmal jährlich Betriebe von Unternehmen mit im allgemeinen 20 und mehr Beschäftigten, die nicht zum Monatsbericht melden, befragt.

Der hier vorliegende Bericht enthält die zusammengefassten Ergebnisse aus den monatlichen und jährlichen Meldungen von Betrieben des Verarbeitenden Gewerbes (einschließlich Bergbau und Gewinnung von Steinen und Erden) in Hamburg und Schleswig-Holstein.

Durch die Zusammenfassung der Ergebnisse werden – abweichend zu den Ergebnissen der Jahre 2006 und früher – die Merkmale „Anzahl der Betriebe“ und „Beschäftigte“ zum Stand September des Berichtsjahres nachgewiesen. Für die Merkmale „Entgelte“ und „Umsatz“ sind Jahressummen aller Betriebe angegeben, in denen zum Stand September des Berichtsjahres mindestens eine Person tätig war.

Die Datenerhebung und Aufbereitung erfolgt nach der Wirtschaftszweigklassifikation, Ausgabe 2008 (WZ 2008).

### Der Berichtskreis des Jahresberichts für Betriebe umfasst

1. Betriebe der Wirtschaftsbereiche Bergbau und Gewinnung von Steinen und Erden (Abschnitt B) sowie Verarbeitendes Gewerbe (Abschnitt C), von Unternehmen des Produzierenden Gewerbes (Abschnitt B bis F) mit im allgemeinen 20 und mehr Beschäftigten
2. Betriebe der Wirtschaftsbereiche Bergbau und Gewinnung von Steinen und Erden (Abschnitt B) sowie Verarbeitendes Gewerbe (Abschnitt C) mit im allgemeinen 20 und mehr Beschäftigten, von Unternehmen anderer Wirtschaftsbereiche

Mit Einführung der WZ 2008 werden Einheiten (Betriebe) ohne eigene Warenproduktion, die fremdbezogene Waren oder Dienstleistungen in eigenem Namen bzw. im Namen des Unternehmens/der Unternehmensgruppe, zu dem/der sie gehören, verkaufen (Converter), nicht mehr dem Verarbeitenden Gewerbe zugerechnet.

Der Jahresbericht für Betriebe wird mit einem reduzierten Merkmalskatalog erhoben. Die Merkmale „geleistete Arbeitsstunden“ und „Auftragseingang“ werden nicht mehr erfragt, des weiteren kann kein Nachweis mehr nach fachlichen Betriebsteilen erfolgen. Informationen zu diesen Merkmalen liegen nur noch für den Monatsberichtskreis vor. Diese Daten werden ab Januar 2007 im Statistischen Bericht E I 1 - m veröffentlicht.

#### Ausnahmen von der Erfassungsgrenze

Bei Branchen mit überwiegend kleineren Betriebsgrößen wurde die Erfassungsgrenze auf 10 und mehr Beschäftigte festgelegt. Dabei handelt es sich ab Berichtsjahr 2009 um folgende Klassen der WZ 2008:

#### Übersicht über die Sonder-Wirtschaftszweige für die eine Abschneidegrenze von 10 und mehr Beschäftigten gilt

<b>WZ 2008</b>	<b>Bezeichnung</b>
08.11	Gewinnung von Naturwerksteinen und Natursteinen, Kalk- und Gipsstein, Kreide und Schiefer
08.12	Gewinnung von Kies, Sand, Ton und Kaolin
10.91	Herstellung von Futtermitteln für Nutztiere
10.92	Herstellung von Futtermitteln für sonstige Tiere
11.06	Herstellung von Malz
16.10	Säge-, Holz- und Holzimprägnierwerke
23.63	Herstellung von Frischbeton

#### **Begriffsdefinitionen**

##### **Betriebe**

Bei den Betrieben handelt es sich um örtliche Niederlassungen (nicht Unternehmen). Die Ergebnisse zu den Betrieben werden dem Wirtschaftsbereich zugeordnet, in dem der Schwerpunkt der wirtschaftlichen Leistung der gesamten Einheit liegt. Angaben über Betriebsteile sonstiger Wirtschaftsbereiche (Handel, Baugewerbe usw.) sind in den Ergebnissen enthalten.

Durch Schwerpunktverlagerung erforderlich gewordene Umsetzungen in einen anderen Wirtschaftszweig werden nur einmal jährlich, und zwar im Januar vorgenommen.

##### **Beschäftigte**

Alle am 30. September des Berichtsjahres im Betrieb tätigen Personen einschließlich der tätigen Inhaber/Inhaberinnen, mithelfenden Familienangehörigen, an andere Unternehmen gegen Entgelt überlassene Mitarbeiter/Mitarbeiterinnen, Heimarbeiter/Heimarbeiterinnen sowie kaufmännisch und gewerblich Auszubildende. Nicht berücksichtigt werden Leiharbeiter/Leiharbeiterinnen.

##### **Bruttoentgelte**

Die Bruttoentgelte entsprechen der Bruttolohn- und -gehaltsumme. Dies ist die Bruttosumme der Bar- und Sachbezüge aller tätigen Personen. Nicht berücksichtigt werden die Arbeitgeberbeiträge zur Sozialversicherung sowie Vergütungen, die als Spensersatz anzusehen sind.

##### **Umsatz**

Rechnungswert (Fakturenwert) aller getätigten Umsätze, also Umsätze aus eigener Erzeugung, aus Handelsware und sonstigen nichtindustriellen/nichthandwerklichen Tätigkeiten (z.B. Erlöse aus Vermietung und Verpachtung sowie aus Lizenzverträgen, Provisionseinnahmen und Einnahmen aus der Veräußerung von Patenten). Die Umsatzsteuer ist nicht einbezogen, wohl aber im Rechnungsbetrag enthaltene Verbrauchsteuer (wie Mineralölsteuer, Tabaksteuer und Monopolabgabe für Branntwein) sowie Versandkosten.

##### **Inlandsumsatz**

Umsatz mit Abnehmern im gesamten Bundesgebiet.

##### **Auslandsumsatz**

Umsatz mit Abnehmern im Ausland und Umsatz mit deutschen Exporteuren.

## Zeichenerklärung

H. v.	= Herstellung von	–	= nichts vorhanden
p	= vorläufige Zahl	·	= Zahlenwert unbekannt oder geheim zu halten
r	= berichtigte Zahl	...	= Angabe fällt später an
0	= weniger als die Hälfte von 1 in der letzten besetzten Stelle, jedoch mehr als nichts	×	= Tabellenfach gesperrt, weil Aussage nicht sinnvoll

**Mit dem Bericht für 2009 wird erstmals die p %-Regel (mit  $p = 5\%$ ) in der primären Tabellengeheimhaltung für das Verarbeitende Gewerbe in Hamburg und Schleswig-Holstein angewendet.**

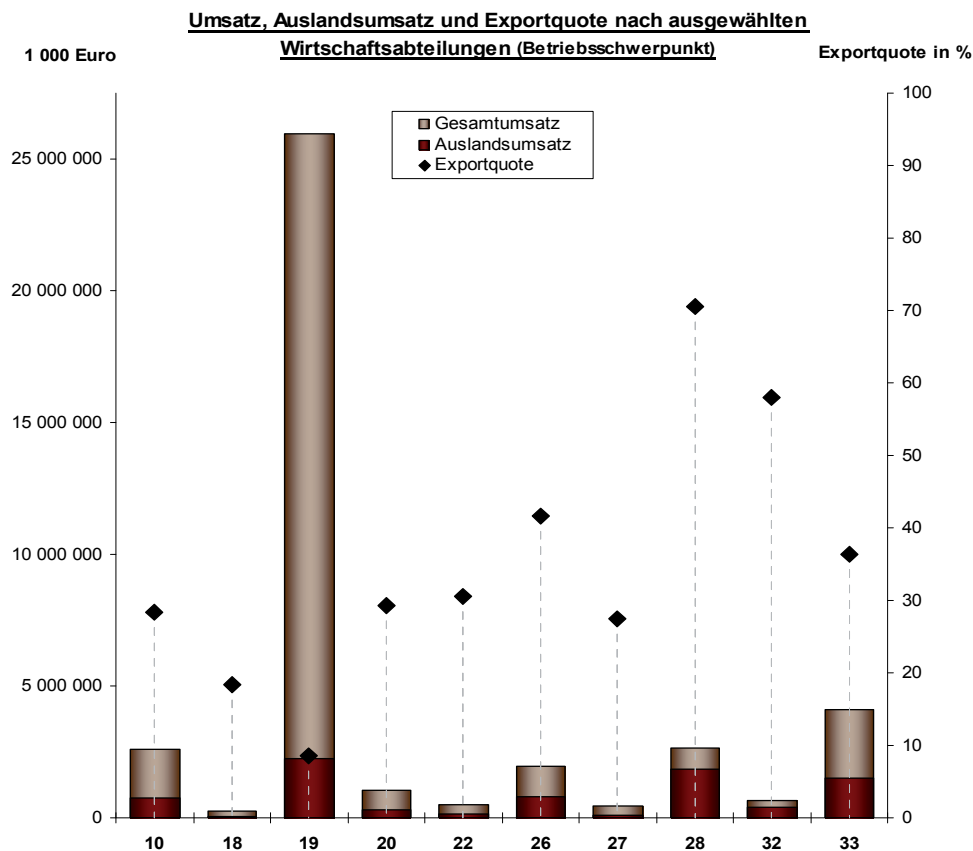
**Sie ersetzt die Geheimhaltung nach der (1, k) - Dominanz-Regel ( $K=85\%$ ).**

**Nach der p % - Regel ist der Tabellenwert dann geheim zu halten, wenn die Differenz zwischen dem Tabellenwert und dem zweitgrößten Einzelwert den größten Einzelwert um weniger als p% übersteigt.**

## Das Verarbeitende Gewerbe in Hamburg

Umsatz, Auslandsumsatz sowie die Exportquote 2009  
nach ausgewählten Wirtschaftsabteilungen (endgültige Ergebnisse)

WZ2008	Bezeichnung	Umsatz		Exportquote
		insgesamt	darunter Ausland	
		1 000 Euro		%
10	H. v. Nahrungs- und Futtermitteln	2 609 698	739 086	28,3
18	H. v. Druckerzeugnissen; Vervielfältigung von bespielten Ton-, Bild- und Datenträgern	242 708	44 581	18,4
19	Kokerei und Mineralölverarbeitung	25 941 178	2 239 915	8,6
20	H. v. chemischen Erzeugnissen	1 065 445	311 715	29,3
22	H. v. Gummi- und Kunststoffwaren	508 732	155 247	30,5
26	H. v. Datenverarbeitungsgeräten, elektronischen und optischen Erzeugnissen	1 935 884	806 721	41,7
27	H. v. elektrischen Ausrüstungen	437 790	120 475	27,5
28	Maschinenbau	2 626 156	1 851 989	70,5
32	H. v. sonstigen Waren	668 305	387 935	58,0
33	Reparatur und Installation von Maschinen und Ausrüstungen	4 123 415	1 497 007	36,3



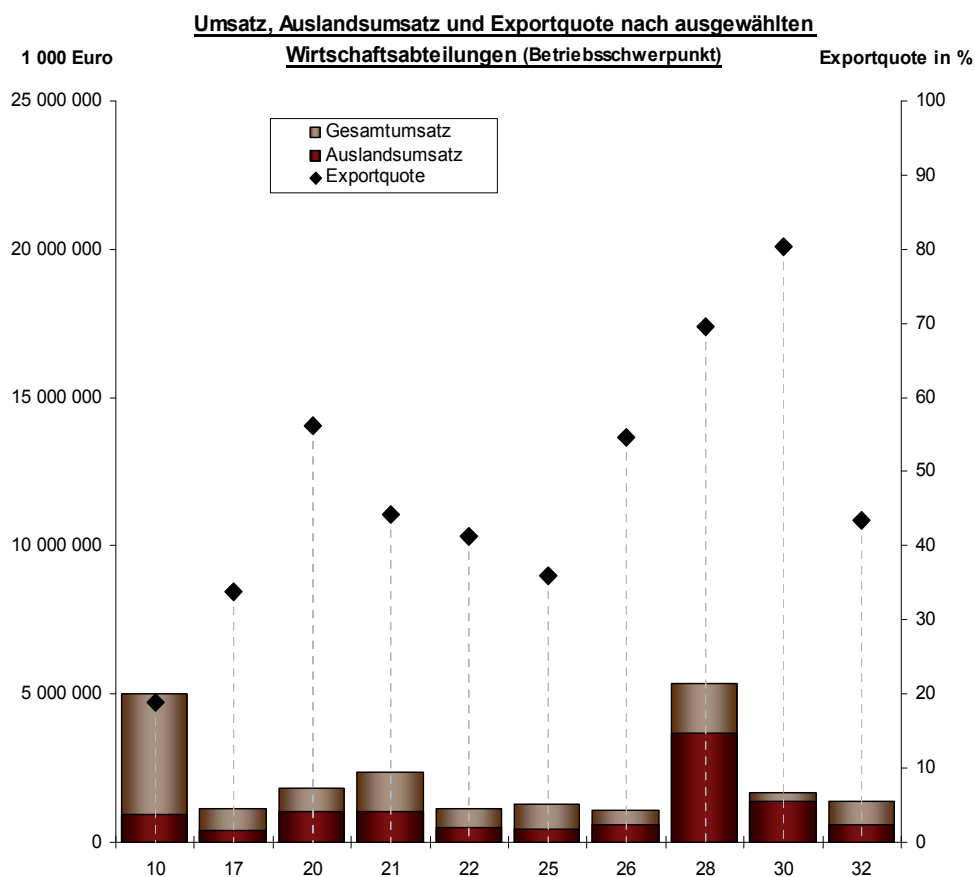
# 1. Betriebe, Beschäftigte, Bruttoentgelte sowie Umsätze im Verarbeitenden Gewerbe Hamburg nach Wirtschaftszweigen im Berichtsjahr 2009 [endgültige Ergebnisse]

WZ2008	Betriebe			Beschäftigte		Bruttoentgelte		Umsatz					Umsatz aus Eigenerzeugung	
								insgesamt		darunter Auslandsumsatz			insgesamt	darunter Auslandsumsatz
	Jahr			Veränderung gegen- über dem Vorjahr in %	2009	Veränderung gegen- über dem Vorjahr in %	2009	Veränderung gegen- über dem Vorjahr in %	2009	Veränderung gegen- über dem Vorjahr in %	2009	Export- quote in %	Veränderung gegen- über dem Vorjahr in %	2009
	2009	2008	2009											
	Anzahl (Stand 30.09.)				1 000 Euro		1 000 Euro		1 000 Euro		1 000 Euro			1 000 Euro
<b>B</b>	<b>5</b>	<b>3</b>	<b>800</b>	.	.	.	.	.	.	.	.	.	.	.
<b>06</b>	<b>2</b>	<b>1</b>	.	.	.	.	.	.	.	.	.	.	.	.
<b>08</b>	<b>3</b>	<b>2</b>	.	.	.	.	.	.	.	.	.	.	.	.
<b>C</b>	<b>457</b>	<b>467</b>	<b>81 982</b>	.	.	.	.	.	.	.	.	.	.	.
<b>10</b>	<b>65</b>	<b>65</b>	<b>5 871</b>	<b>3,4</b>	<b>219 996</b>	<b>4,6</b>	<b>2 609 698</b>	<b>- 3,3</b>	<b>739 086</b>	<b>28,3</b>	<b>- 10,3</b>	<b>2 078 389</b>	<b>675 664</b>	
10.1	8	8	361	4,3	8 952	3,9	161 436	1,2	.	.	.	157 729	.	.
10.4	4	4	741	5,3	38 889	7,2	929 683	- 4,4	.	.	.	764 576	397 940	.
10.6	5	5	552	3,8	25 561	5,8	329 640	- 8,1	.	.	.	218 025	62 989	.
10.7	27	26	1 687	4,7	46 494	4,1	144 395	4,8	.	.	.	137 914	.	.
10.7.1	27	26	1 687	4,7	46 494	4,1	144 395	4,8	.	.	.	137 914	.	.
10.8	11	12	1 783	2,9	64 267	3,0	625 212	2,4	209 731	33,5	0,6	546 146	190 204	.
<b>11</b>	<b>3</b>	<b>5</b>	<b>525</b>	<b>- 29,3</b>	<b>25 556</b>	<b>- 35,2</b>	.	.	.	.	.	.	.	.
<b>12</b>	<b>2</b>	<b>2</b>	.	.	.	.	.	.	.	.	.	.	.	.
<b>16</b>	<b>5</b>	<b>6</b>	<b>165</b>	<b>- 31,8</b>	<b>5 329</b>	<b>- 31,5</b>	<b>46 084</b>	<b>- 21,2</b>	<b>1 457</b>	<b>3,2</b>	<b>- 68,3</b>	<b>34 794</b>	<b>1 457</b>	
<b>17</b>	<b>5</b>	<b>5</b>	<b>265</b>	<b>- 1,9</b>	<b>10 940</b>	<b>- 10,5</b>	<b>44 028</b>	<b>- 13,8</b>	<b>5 977</b>	<b>13,6</b>	<b>- 33,5</b>	<b>42 665</b>	<b>5 967</b>	
<b>18</b>	<b>40</b>	<b>44</b>	<b>2 000</b>	<b>- 12,8</b>	<b>78 418</b>	<b>1,3</b>	<b>242 708</b>	<b>- 11,4</b>	<b>44 581</b>	<b>18,4</b>	<b>4,7</b>	<b>232 359</b>	<b>44 444</b>	
18.13	22	24	917	- 15,6	34 922	0,0	79 222	- 9,3	2 135	2,7	65,4	78 120	2 135	.
<b>19</b>	<b>11</b>	<b>11</b>	<b>4 316</b>	<b>- 2,9</b>	<b>308 833</b>	<b>1,9</b>	<b>25 941 178</b>	<b>- 43,4</b>	<b>2 239 915</b>	<b>8,6</b>	<b>- 54,6</b>	<b>5 636 518</b>	<b>811 761</b>	
<b>20</b>	<b>35</b>	<b>34</b>	<b>3 269</b>	<b>- 0,4</b>	<b>151 870</b>	<b>1,0</b>	<b>1 065 445</b>	<b>- 9,1</b>	<b>311 715</b>	<b>29,3</b>	<b>- 18,3</b>	<b>949 699</b>	<b>280 368</b>	
20.1	17	15	1 114	29,2	54 460	24,4	377 275	- 4,8	168 265	44,6	- 7,6	301 851	146 937	.
20.5	12	13	686	- 25,2	31 813	- 25,5	215 240	- 24,3	96 778	45,0	- 40,2	189 455	89 786	.
20.5.9	7	8	314	- 41,4	13 639	- 43,3	79 038	- 51,1	40 800	51,6	- 60,5	73 297	38 447	.
<b>21</b>	<b>6</b>	<b>6</b>	<b>816</b>	<b>4,6</b>	<b>45 537</b>	<b>11,1</b>	<b>153 404</b>	<b>12,8</b>	<b>42 978</b>	<b>28,0</b>	<b>4,7</b>	<b>141 450</b>	<b>34 916</b>	
<b>22</b>	<b>21</b>	<b>23</b>	<b>3 114</b>	<b>- 16,6</b>	<b>125 986</b>	<b>- 16,2</b>	<b>508 732</b>	<b>- 28,0</b>	<b>155 247</b>	<b>30,5</b>	<b>- 28,0</b>	<b>464 142</b>	<b>135 777</b>	
22.1	10	11	1 871	- 14,7	74 821	- 16,0	303 592	- 31,9	103 160	34,0	- 27,6	266 674	87 382	.
22.1.9	10	11	1 871	- 14,7	74 821	- 16,0	303 592	- 31,9	103 160	34,0	- 27,6	266 674	87 382	.
22.2	11	12	1 243	- 19,4	51 165	- 16,5	205 140	- 21,3	52 088	25,4	- 28,7	197 468	48 394	.
22.2.9	5	6	939	- 16,4	41 149	- 18,7	145 279	- 21,7	29 450	20,3	- 33,3	144 659	29 287	.
<b>23</b>	<b>15</b>	<b>14</b>	<b>771</b>	<b>- 10,3</b>	<b>34 815</b>	<b>- 13,2</b>	<b>206 131</b>	<b>1,9</b>	.	.	.	<b>149 730</b>	.	
23.6	9	8	236	9,3	9 051	5,1	60 345	22,7	—	—	—	49 633	—	.
<b>24</b>	<b>5</b>	<b>5</b>	<b>3 497</b>	<b>- 1,1</b>	<b>229 910</b>	<b>- 2,7</b>	<b>4 688 939</b>	<b>- 33,2</b>	.	.	.	<b>4 688 732</b>	.	
<b>25</b>	<b>33</b>	<b>30</b>	<b>1 799</b>	<b>0,8</b>	<b>67 291</b>	<b>1,1</b>	<b>221 937</b>	<b>- 10,9</b>	<b>12 074</b>	<b>5,4</b>	<b>- 12,8</b>	<b>219 000</b>	<b>11 812</b>	
25.1	6	5	224	10,9	7 688	18,3	45 847	1,6	.	.	.	45 844	.	.
25.6	14	11	805	7,3	33 882	3,3	76 847	0,4	.	.	.	76 822	.	.
25.9	11	12	357	- 11,4	12 880	- 2,7	48 467	- 24,9	5 370	11,1	- 3,6	46 911	5 109	.
<b>26</b>	<b>19</b>	<b>22</b>	<b>4 744</b>	<b>- 11,3</b>	<b>292 205</b>	<b>0,6</b>	<b>1 935 884</b>	<b>4,5</b>	<b>806 721</b>	<b>41,7</b>	<b>- 16,0</b>	<b>918 550</b>	<b>803 833</b>	
26.5	10	9	736	- 1,3	34 574	3,9	152 455	27,2	80 435	52,8	45,5	140 836	77 556	.
<b>27</b>	<b>17</b>	<b>18</b>	<b>1 492</b>	<b>- 8,8</b>	<b>68 540</b>	<b>- 4,9</b>	<b>437 790</b>	<b>- 19,9</b>	<b>120 475</b>	<b>27,5</b>	<b>- 21,7</b>	<b>196 061</b>	<b>103 215</b>	
27.1	7	8	495	- 13,0	19 450	- 11,2	88 116	- 19,4	47 650	54,1	8,1	80 617	41 408	.
27.9	5	4	513	- 5,2	24 807	- 10,4	83 628	- 38,6	49 492	59,2	- 43,1	83 019	49 492	.
<b>28</b>	<b>59</b>	<b>56</b>	<b>11 360</b>	<b>1,2</b>	<b>562 014</b>	<b>- 3,6</b>	<b>2 626 156</b>	<b>- 14,7</b>	<b>1 851 989</b>	<b>70,5</b>	<b>- 9,3</b>	<b>2 250 345</b>	<b>1 572 193</b>	
28.1.4	5	5	477	- 2,1	22 241	2,4	69 202	- 8,6	48 514	70,1	- 8,1	68 637	48 224	.
28.2	25	23	5 074	- 1,6	233 372	- 12,7	1 010 208	- 30,5	562 639	55,7	- 28,9	901 741	530 754	.
28.2.2	6	5	3 139	- 0,1	148 611	- 16,6	657 569	- 36,4	376 655	57,3	- 34,8	612 748	356 122	.
28.2.9	11	10	528	- 6,2	25 415	- 10,3	98 234	- 5,7	61 589	62,7	6,4	90 043	59 173	.
28.9	18	18	3 916	0,5	213 843	1,2	1 164 577	3,9	952 772	81,8	7,1	917 188	722 152	.
<b>29</b>	<b>2</b>	<b>2</b>	.	.	.	.	.	.	.	.	.	.	.	.
<b>30</b>	<b>11</b>	<b>12</b>	<b>14 833</b>	<b>- 1,5</b>	<b>849 460</b>	<b>8,6</b>	.	.	.	.	.	.	.	.
30.1	5	5	2 080	- 1,5	94 441	3,7	354 176	- 54,8	.	.	.	.	.	.
<b>31</b>	<b>1</b>	<b>2</b>	.	.	.	.	.	.	.	.	.	.	.	.
<b>32</b>	<b>30</b>	<b>31</b>	<b>3 823</b>	<b>- 0,9</b>	<b>143 910</b>	<b>- 3,4</b>	<b>668 305</b>	<b>- 15,2</b>	<b>387 935</b>	<b>58,0</b>	<b>- 22,5</b>	<b>456 228</b>	<b>241 820</b>	
32.5	25	25	2 321	0,5	89 070	2,4	333 508	- 3,6	.	.	.	265 894	79 832	.
<b>33</b>	<b>69</b>	<b>72</b>	<b>15 341</b>	<b>- 1,9</b>	<b>781 837</b>	<b>- 1,5</b>	<b>4 123 415</b>	<b>- 4,6</b>	<b>1 497 007</b>	<b>36,3</b>	<b>- 4,2</b>	<b>3 711 032</b>	<b>1 481 611</b>	
33.1	44	46	11 219	- 0,3	568 047	- 0,8	3 334 730	- 0,3	1 257 614	37,7	- 2,2	2 982 457	1 242 255	.
33.1.1	6	6	389	0,5	16 440	- 0,6	44 209	- 11,9	.	.	.	35 106	.	.
33.1.2	20	22	1 153	- 12,4	55 619	- 14,1	255 284	- 12,3	51 400	20,1	- 19,6	216 155	48 107	.
33.1.3	7	6	901	- 5,6	50 755	- 5,7	340 702	- 10,0	.	.	.	64 331	.	.
33.1.4	5	4	161	32,0	6 129	46,6	24 040	62,3	1 522	6,3	36,2	16 884	1 522	.
33.2	25	26	4 122	- 6,0	213 790	- 3,3	788 685	- 19,3	239 393	30,4	- 13,5	728 575	239 355	.
<b>B, C</b>	<b>462</b>	<b>470</b>	<b>82 782</b>	<b>- 2,7</b>	<b>4 292 131</b>	<b>- 0,3</b>	<b>53 462 495</b>	<b>- 30,4</b>	<b>15 048 748</b>	<b>28,1</b>	<b>- 19,4</b>	<b>27 728 885</b>	<b>12 971 167</b>	
<b>A</b>	<b>140</b>	<b>140</b>	<b>16 383</b>	<b>- 7,6</b>	<b>841 133</b>	<b>- 3,9</b>	<b>7 624 628</b>	<b>- 27,9</b>	<b>3 136 805</b>	<b>41,1</b>	<b>- 24,1</b>	<b>7 020 246</b>	<b>3 001 165</b>	
<b>B</b>	<b>186</b>	<b>187</b>	<b>48 883</b>	<b>- 1,0</b>	<b>2 524 095</b>	<b>0,5</b>	<b>12 650 824</b>	<b>- 1,3</b>	<b>8 428 871</b>	<b>66,6</b>	<b>5,9</b>	<b>11 735 619</b>	<b>8 099 469</b>	
<b>GG</b>	<b>8</b>	<b>11</b>	<b>848</b>	<b>- 8,4</b>	<b>45 755</b>	<b>2,2</b>	.	.	.	.	.	<b>181 137</b>	<b>1 416 934</b>	
<b>VG</b>	<b>115</b>	<b>120</b>	<b>11 612</b>	<b>- 3,0</b>	<b>513 409</b>	<b>- 1,0</b>	<b>5 594 838</b>	<b>- 7,3</b>	<b>1 089 167</b>	<b>19,5</b>	<b>- 27,4</b>	<b>2 691 029</b>	<b>904 782</b>	
<b>EN</b>	<b>13</b>	<b>12</b>	<b>5 056</b>	<b>- 0,7</b>	<b>367 739</b>	<b>3,8</b>	.	.	.	.	.	<b>6 100 853</b>	<b>818 816</b>	

## Das Verarbeitende Gewerbe in Schleswig-Holstein

Umsatz, Auslandsumsatz sowie die Exportquote 2009  
nach ausgewählten Wirtschaftsabteilungen [endgültige Ergebnisse]

WZ2008	Bezeichnung	Umsatz		Exportquote
		insgesamt	darunter Ausland	
		1 000 Euro		%
10	H. v. Nahrungs- und Futtermitteln	5 008 070	942 221	18,8
17	H. v. Papier, Pappe und Waren daraus	1 115 460	376 894	33,8
20	H. v. chemischen Erzeugnissen	1 825 574	1 025 515	56,2
21	H. v. pharmazeutischen Erzeugnissen	2 372 472	1 047 974	44,2
22	H. v. Gummi- und Kunststoffwaren	1 141 474	471 872	41,3
25	H. v. Metallerzeugnissen	1 270 523	456 926	36,0
26	H. v. Datenverarbeitungsgeräten, elektronischen und optischen Erzeugnissen	1 056 109	575 967	54,5
28	Maschinenbau	5 330 606	3 705 018	69,5
30	Sonstiger Fahrzeugbau	1 691 174	1 359 736	80,4
32	H. v. sonstigen Waren	1 388 266	603 565	43,5





## 2. Betriebe, Beschäftigte, Bruttoentgelte sowie Umsätze im Verarbeitenden Gewerbe Schleswig-Holstein nach Wirtschaftszweigen im Berichtsjahr 2009 [endgültige Ergebnisse]

WZ2008	Betriebe		Beschäftigte		Bruttoentgelte		Umsatz					Umsatz aus Eigenerzeugung	
							insgesamt		darunter Auslandsumsatz			insgesamt	darunter Auslandsumsatz
	Jahr			Veränderung gegenüber dem Vorjahr in %	2009	Veränderung gegenüber dem Vorjahr in %	2009	Veränderung gegenüber dem Vorjahr in %	2009		Veränderung gegenüber dem Vorjahr in %	2009	
	2009	2008	2009						1 000 Euro	Exportquote in %		1 000 Euro	
	Anzahl (Stand 30.09.)				1 000 Euro		1 000 Euro		1 000 Euro				
<b>B</b>	<b>35</b>	<b>35</b>	<b>558</b>	<b>- 9,9</b>	<b>20 676</b>	<b>- 4,8</b>	<b>440 452</b>	<b>- 37,4</b>	.	.	.	<b>410 929</b>	.
<b>06</b>	<b>1</b>	<b>1</b>	.	.	.	.	.	.	.	.	.	.	.
<b>08</b>	<b>34</b>	<b>34</b>	.	.	.	.	.	.	.	.	.	.	.
08.12	31	29	384	- 9,2	11 687	- 5,4	59 449	6,4	.	.	.	51 525	.
<b>C</b>	<b>1 226</b>	<b>1 240</b>	<b>121 396</b>	<b>- 4,1</b>	<b>4 676 958</b>	<b>- 3,0</b>	<b>29 342 597</b>	<b>- 11,9</b>	<b>12 427 716</b>	<b>42,4</b>	<b>- 8,9</b>	<b>26 711 416</b>	<b>11 559 215</b>
<b>10</b>	<b>232</b>	<b>240</b>	<b>19 412</b>	<b>0,3</b>	<b>517 096</b>	<b>1,2</b>	<b>5 008 070</b>	<b>- 3,7</b>	<b>942 221</b>	<b>18,8</b>	<b>2,3</b>	<b>4 459 291</b>	<b>867 133</b>
10.1	44	47	3 580	0,2	91 579	0,8	1 327 175	- 2,4	130 839	9,9	- 0,2	1 108 246	124 628
10.11	13	15	.	.	.	.	.	.	.	.	.	.	.
10.13	29	30	2 824	- 1,4	72 486	2,2	800 997	6,5	48 568	6,1	1,6	583 996	43 337
10.2	10	10	1 189	- 8,1	33 296	1,1	289 658	- 11,5	29 030	10,0	- 18,1	273 628	27 951
10.3	10	8	1 276	13,3	41 235	2,6	374 479	- 2,5	39 959	10,7	- 5,7	318 269	37 895
10.5	10	10	857	12,8	27 643	8,4	600 644	1,7	178 377	29,7	8,4	600 644	178 377
10.51	10	10	857	12,8	27 643	8,4	600 644	1,7	178 377	29,7	8,4	600 644	178 377
10.7	117	122	6 297	- 2,2	127 743	2,0	551 204	- 0,1	7 056	1,3	2,9	524 436	7 056
10.8	24	26	4 260	- 0,1	133 048	- 1,2	1 077 170	- 5,0	306 293	28,4	8,8	961 951	276 419
10.82	12	13	2 274	1,5	54 751	0,1	365 511	- 1,6	106 797	29,2	6,3	364 456	106 761
10.89	9	9	1 031	0,1	42 209	0,1	321 970	- 5,8	134 222	41,7	- 6,2	237 563	104 781
10.9	11	11	905	3,3	26 278	1,0	452 173	- 18,7	93 144	20,6	- 34,1	400 787	83 609
10.91	11	11	905	3,3	26 278	1,0	452 173	- 18,7	93 144	20,6	- 34,1	400 787	83 609
<b>11</b>	<b>14</b>	<b>14</b>	<b>1 115</b>	<b>4,9</b>	<b>38 465</b>	<b>2,3</b>	<b>346 627</b>	<b>4,7</b>	<b>12 758</b>	<b>3,7</b>	<b>- 13,0</b>	<b>339 483</b>	<b>12 580</b>
11.07	9	9	683	8,2	21 552	0,6	196 213	9,5	.	.	.	195 864	.
<b>12</b>	<b>1</b>	<b>1</b>	.	.	.	.	.	.	.	.	.	.	.
<b>13</b>	<b>12</b>	<b>12</b>	<b>908</b>	<b>- 6,2</b>	<b>27 675</b>	<b>- 4,4</b>	<b>134 103</b>	<b>- 20,3</b>	<b>39 880</b>	<b>29,7</b>	<b>- 21,2</b>	<b>122 498</b>	<b>36 956</b>
13.9	11	11	.	.	.	.	.	.	.	.	.	.	.
13.92	5	5	317	- 8,1	7 898	- 9,2	47 861	- 36,1	7 729	16,1	- 40,3	36 787	4 956
<b>14</b>	<b>2</b>	<b>2</b>	.	.	.	.	.	.	.	.	.	.	.
<b>16</b>	<b>26</b>	<b>28</b>	<b>1 320</b>	<b>- 10,3</b>	<b>35 118</b>	<b>- 7,0</b>	<b>188 552</b>	<b>- 9,5</b>	<b>46 394</b>	<b>24,6</b>	<b>- 15,2</b>	<b>179 262</b>	<b>45 472</b>
16.1	6	7	310	- 22,7	6 811	- 18,4	59 294	- 14,5	16 633	28,1	3,2	55 754	16 607
16.2	20	21	1 010	- 5,6	28 307	- 3,7	129 258	- 7,1	29 762	23,0	- 22,9	123 508	28 865
16.23	14	15	688	- 1,9	18 701	1,3	73 320	- 0,8	6 062	8,3	- 12,5	68 813	6 062
<b>17</b>	<b>39</b>	<b>39</b>	<b>4 595</b>	<b>- 0,6</b>	<b>167 071</b>	<b>- 0,3</b>	<b>1 115 460</b>	<b>- 5,4</b>	<b>376 894</b>	<b>33,8</b>	<b>- 5,3</b>	<b>1 070 577</b>	<b>368 869</b>
17.1	9	9	1 309	- 0,8	57 818	0,7	525 550	- 6,0	272 088	51,8	- 6,7	517 850	272 088
17.2	30	30	3 286	- 0,5	109 253	- 0,8	589 910	- 4,9	104 806	17,8	- 1,6	552 727	96 781
17.21	18	18	1 659	- 0,1	61 474	- 1,9	374 846	- 7,1	62 354	16,6	1,1	363 502	60 739
<b>18</b>	<b>62</b>	<b>67</b>	<b>5 675</b>	<b>- 11,9</b>	<b>219 492</b>	<b>- 12,0</b>	<b>1 026 399</b>	<b>- 9,3</b>	<b>173 085</b>	<b>16,9</b>	<b>- 15,6</b>	<b>1 001 742</b>	<b>172 787</b>
18.1	62	66	5 675	- 9,9	219 492	- 10,5	1 026 399	- 8,6	173 085	16,9	- 15,6	1 001 742	172 787
18.12	46	48	4 458	- 9,3	176 519	- 12,0	862 966	- 10,6	170 777	19,8	- 11,2	847 690	170 479
18.14	7	9	737	- 17,5	23 857	- 5,0	91 359	3,8	2 296	2,5	- 81,8	91 359	2 296
<b>19</b>	<b>4</b>	<b>4</b>	<b>804</b>	<b>0,1</b>	<b>46 545</b>	<b>3,8</b>	.	.	.	.	.	.	.
<b>20</b>	<b>46</b>	<b>46</b>	<b>5 403</b>	<b>- 1,7</b>	<b>246 025</b>	<b>- 0,5</b>	<b>1 825 574</b>	<b>- 28,8</b>	<b>1 025 515</b>	<b>56,2</b>	<b>- 31,6</b>	<b>1 757 236</b>	<b>1 005 517</b>
20.1	17	16	2 741	- 1,3	135 634	0,2	1 112 129	- 35,2	722 141	64,9	- 33,4	1 102 549	716 728
20.12	4	4	579	- 1,7	25 879	- 8,3	193 607	- 15,5	130 793	67,6	- 13,1	188 510	126 583
20.16	6	6	421	- 8,1	17 892	- 2,7	141 842	- 11,7	74 026	52,2	- 5,9	137 511	72 928
20.3	7	7	538	- 0,6	23 653	- 0,1	163 816	- 12,7	48 869	29,8	- 32,3	124 887	34 283
20.4	5	6	271	- 4,9	8 551	4,1	59 403	- 10,2	22 667	38,2	- 10,2	59 097	22 667
20.5	13	13	949	- 3,2	39 889	- 3,7	287 910	- 23,4	161 822	56,2	- 30,0	271 789	161 822
20.59	9	9	731	- 4,7	31 780	- 3,3	197 649	- 31,6	108 585	54,9	- 38,7	181 736	108 585
<b>21</b>	<b>19</b>	<b>18</b>	<b>5 459</b>	<b>0,9</b>	<b>310 952</b>	<b>6,9</b>	<b>2 372 472</b>	<b>7,4</b>	<b>1 047 974</b>	<b>44,2</b>	<b>17,5</b>	<b>2 181 807</b>	<b>860 300</b>
<b>22</b>	<b>69</b>	<b>67</b>	<b>6 323</b>	<b>- 4,9</b>	<b>209 738</b>	<b>- 3,2</b>	<b>1 141 474</b>	<b>- 6,3</b>	<b>471 872</b>	<b>41,3</b>	<b>- 4,8</b>	<b>955 856</b>	<b>371 725</b>
22.1	17	17	2 112	- 10,9	73 091	- 8,5	457 311	- 5,3	257 512	56,3	- 2,7	385 789	222 466
22.2	52	50	4 211	- 1,6	136 647	- 0,1	684 163	- 6,9	214 360	31,3	- 7,3	570 067	149 259
22.21	10	8	683	16,6	18 430	5,5	57 590	- 3,4	14 189	24,6	- 6,8	55 294	14 156
22.22	10	10	894	- 10,0	29 942	- 5,4	245 542	- 7,5	.	.	.	162 171	59 231
22.29	28	27	2 356	- 2,3	80 553	1,3	339 272	- 8,4	82 704	24,4	- 8,0	310 843	73 929
<b>23</b>	<b>101</b>	<b>100</b>	<b>4 186</b>	<b>- 5,1</b>	<b>142 550</b>	<b>- 10,2</b>	<b>773 250</b>	<b>- 2,7</b>	<b>172 575</b>	<b>22,3</b>	<b>- 14,3</b>	<b>724 757</b>	<b>168 542</b>
23.1	12	12	1 107	- 5,7	38 891	- 16,0	180 848	- 11,4	62 467	34,5	- 22,3	179 269	62 467
23.12	5	5	281	- 3,8	7 778	- 3,7	28 669	- 12,7	5 492	19,2	- 13,5	27 090	5 492
23.19	4	4	332	- 4,0	13 908	- 12,9	62 120	- 19,4	38 529	62,0	- 25,0	62 120	38 529
23.6	68	67	1 694	- 3,9	56 685	- 3,4	336 915	7,1	61 298	18,2	6,9	299 743	58 764
23.61	25	24	1 004	- 2,3	33 616	- 1,2	152 434	- 8,3	20 550	13,5	- 17,5	140 326	20 550
23.63	37	36	270	- 15,1	8 327	- 15,6	71 392	- 17,4	.	.	.	58 292	-
23.9	16	16	810	- 6,8	25 550	- 20,0	133 816	- 11,2	21 072	15,7	- 37,8	124 750	19 573
23.99	13	13	238	- 1,2	8 035	- 0,8	91 000	11,6	.	.	.	84 653	.

Noch: **2. Betriebe, Beschäftigte, Bruttoentgelte sowie Umsätze im Verarbeitenden Gewerbe Schleswig-Holstein nach Wirtschaftszweigen im Berichtsjahr 2009 [endgültige Ergebnisse]**

WZ2008	Betriebe			Beschäftigte		Bruttoentgelte		Umsatz					Umsatz aus Eigenerzeugung	
								insgesamt		darunter Auslandsumsatz			insgesamt	darunter Auslandsumsatz
	Jahr			Veränderung gegenüber dem Vorjahr in %	2009	Veränderung gegenüber dem Vorjahr in %	2009	Veränderung gegenüber dem Vorjahr in %	2009	2009		Veränderung gegenüber dem Vorjahr in %	2009	
	2009	2008	2009							1 000 Euro	Exportquote in %		1 000 Euro	
	Anzahl (Stand 30.09.)				1 000 Euro		1 000 Euro		1 000 Euro					
<b>24</b>	<b>13</b>	<b>13</b>	<b>1 297</b>	<b>- 12,6</b>	<b>50 134</b>	<b>- 9,2</b>	<b>208 327</b>	<b>- 27,1</b>	<b>66 550</b>	<b>31,9</b>	<b>- 30,2</b>	<b>206 493</b>	<b>66 084</b>	
24.5	7	7	868	- 15,8	33 119	- 12,9	94 722	- 34,0	35 945	37,9	- 30,8	93 546	35 634	
<b>25</b>	<b>137</b>	<b>132</b>	<b>9 622</b>	<b>- 6,1</b>	<b>334 227</b>	<b>- 7,7</b>	<b>1 270 523</b>	<b>- 13,8</b>	<b>456 926</b>	<b>36,0</b>	<b>- 0,8</b>	<b>1 222 509</b>	<b>438 075</b>	
25.1	36	36	1 743	- 3,3	50 194	- 5,0	186 672	- 19,1	34 495	18,5	- 6,1	177 165	32 478	
25.1.1	27	27	1 303	- 5,6	38 683	- 6,8	149 474	- 22,5	.	.	.	142 592	.	
25.1.2	9	9	440	4,0	11 511	1,8	37 199	- 1,7	.	.	.	34 573	.	
25.4	4	4	1 559	- 4,6	69 147	- 1,6	331 814	- 1,0	213 607	64,4	10,2	328 892	212 588	
25.5	6	6	380	- 8,7	13 839	- 3,5	54 706	- 19,5	.	.	.	54 706	.	
25.6	49	43	2 149	- 7,8	60 963	- 11,8	200 874	- 18,9	12 604	6,3	- 11,1	198 986	12 562	
25.6.1	12	12	634	- 14,1	17 492	- 18,9	50 690	- 26,5	6 211	12,3	52,5	50 667	6 202	
25.6.2	37	31	1 515	- 4,8	43 472	- 8,5	150 184	- 16,0	6 394	4,3	- 36,8	148 319	6 360	
25.7	12	13	1 563	- 5,4	64 099	- 14,5	111 267	- 37,4	52 881	47,5	- 37,2	107 882	51 533	
25.9	27	27	2 056	- 8,1	68 863	- 6,6	330 861	- 15,8	81 673	24,7	- 21,9	302 829	67 357	
25.9.3	7	7	456	- 13,6	15 934	- 0,8	54 849	- 21,6	26 129	47,6	- 24,2	45 660	23 398	
25.9.9	16	16	1 165	- 7,6	36 905	- 12,2	154 790	- 25,9	34 304	22,2	- 31,3	136 642	22 719	
<b>26</b>	<b>51</b>	<b>55</b>	<b>6 278</b>	<b>- 10,0</b>	<b>285 611</b>	<b>- 9,4</b>	<b>1 056 109</b>	<b>- 37,6</b>	<b>575 967</b>	<b>54,5</b>	<b>- 45,8</b>	<b>894 926</b>	<b>505 536</b>	
26.1	10	7	829	17,9	28 332	18,6	130 527	11,0	55 195	42,3	- 21,5	129 187	54 945	
26.3	6	9	450	- 52,9	20 863	- 58,2	64 480	- 87,7	23 883	37,0	.	64 218	23 883	
26.5	24	28	3 903	- 7,1	185 193	- 1,6	703 240	- 18,6	393 557	56,0	- 18,7	544 236	323 591	
26.6	4	4	258	- 3,7	12 921	- 1,2	37 171	- 8,6	.	.	.	37 161	.	
26.7	4	4	545	- 3,4	25 290	- 3,9	91 220	- 14,5	75 206	82,4	- 17,2	90 655	74 991	
<b>27</b>	<b>47</b>	<b>45</b>	<b>4 101</b>	<b>- 1,1</b>	<b>152 879</b>	<b>- 0,9</b>	<b>693 453</b>	<b>- 14,5</b>	<b>275 430</b>	<b>39,7</b>	<b>- 17,1</b>	<b>623 509</b>	<b>246 331</b>	
27.1	24	22	2 178	1,3	84 193	3,2	407 774	- 16,9	174 164	42,7	- 18,2	343 309	146 766	
27.1.1	10	10	802	- 1,1	28 821	6,3	174 950	- 15,2	113 087	64,6	- 19,1	170 003	110 811	
27.1.2	14	12	1 376	2,8	55 372	1,7	232 824	- 18,1	61 077	26,2	- 16,6	173 306	35 955	
27.4	8	8	461	- 5,3	13 874	- 6,1	53 186	- 13,3	19 727	37,1	- 16,3	50 335	18 142	
27.9	9	9	1 113	- 4,5	40 491	- 10,0	168 655	- 13,1	58 676	34,8	- 15,8	166 027	58 559	
<b>28</b>	<b>146</b>	<b>147</b>	<b>19 534</b>	<b>- 4,9</b>	<b>868 406</b>	<b>- 2,6</b>	<b>5 330 606</b>	<b>- 6,3</b>	<b>3 705 018</b>	<b>69,5</b>	<b>- 1,5</b>	<b>4 891 211</b>	<b>3 424 939</b>	
28.1	36	36	8 493	- 3,3	390 736	- 0,3	3 282 796	3,2	2 511 931	76,5	8,8	2 906 928	2 245 648	
28.1.3	11	11	2 964	- 10,3	126 359	- 9,3	732 064	- 16,1	496 331	67,8	- 16,8	482 401	326 041	
28.1.4	7	7	1 127	- 3,0	45 725	- 3,8	176 164	- 20,9	100 867	57,3	- 16,8	173 778	99 925	
28.1.5	10	10	1 120	- 7,3	47 000	- 7,7	268 673	- 27,9	.	.	.	2 906 928	2 245 648	
28.2	50	50	5 681	- 4,9	254 710	- 0,9	1 020 983	- 19,4	648 107	63,5	- 13,8	1 009 544	646 025	
28.2.2	15	16	2 115	- 1,5	100 295	- 1,8	497 235	- 27,4	350 760	70,5	- 18,4	492 744	350 381	
28.2.9	24	23	2 976	- 6,8	132 902	0,4	410 528	- 8,8	249 664	60,8	- 2,6	409 409	249 469	
28.9	52	53	4 273	- 6,3	182 113	- 7,9	839 330	- 18,1	401 385	47,8	- 24,6	787 342	389 755	
28.9.2	7	7	544	- 5,2	24 715	- 7,2	160 178	0,9	120 088	75,0	23,3	153 230	119 685	
28.9.3	15	16	1 479	- 5,6	72 034	- 4,6	330 248	- 18,0	114 468	34,7	- 39,9	328 986	113 614	
28.9.9	24	23	1 642	- 7,8	60 354	- 9,3	250 826	- 13,3	97 540	38,9	- 14,8	207 553	87 277	
<b>29</b>	<b>12</b>	<b>13</b>	<b>4 010</b>	<b>- 9,5</b>	<b>166 369</b>	<b>- 6,9</b>	<b>503 535</b>	<b>- 29,9</b>	<b>199 496</b>	<b>39,6</b>	<b>- 37,8</b>	<b>470 446</b>	<b>193 596</b>	
29.2	7	7	1 400	- 4,4	54 701	1,6	240 020	- 32,4	.	.	.	234 902	.	
<b>30</b>	<b>14</b>	<b>14</b>	<b>5 261</b>	<b>- 2,0</b>	<b>221 448</b>	<b>- 0,2</b>	<b>1 691 174</b>	<b>6,3</b>	<b>1 359 736</b>	<b>80,4</b>	<b>43,5</b>	<b>1 615 642</b>	<b>1 337 975</b>	
30.1	8	8	3 868	- 4,4	158 782	- 5,2	1 376 285	11,9	.	.	.	1 308 379	.	
<b>31</b>	<b>18</b>	<b>18</b>	<b>1 327</b>	<b>2,5</b>	<b>37 450</b>	<b>- 5,0</b>	<b>170 248</b>	<b>- 4,7</b>	<b>35 295</b>	<b>20,7</b>	<b>- 10,0</b>	<b>154 708</b>	<b>32 003</b>	
31.0.1	9	9	633	2,9	20 736	2,8	99 432	- 0,8	22 381	22,5	- 4,8	92 701	20 781	
<b>32</b>	<b>64</b>	<b>66</b>	<b>8 035</b>	<b>- 6,2</b>	<b>346 631</b>	<b>- 4,7</b>	<b>1 388 266</b>	<b>- 23,8</b>	<b>603 565</b>	<b>43,5</b>	<b>- 39,1</b>	<b>944 379</b>	<b>587 418</b>	
32.5	55	56	7 021	- 7,2	305 809	- 5,7	1 202 001	- 24,7	535 430	44,5	- 40,2	779 066	524 334	
32.9	6	7	627	- 3,2	26 468	- 3,0	118 756	- 25,0	60 467	50,9	- 27,6	97 806	55 416	
<b>33</b>	<b>97</b>	<b>99</b>	<b>6 233</b>	<b>- 2,9</b>	<b>237 848</b>	<b>1,4</b>	<b>1 044 472</b>	<b>- 2,6</b>	<b>255 342</b>	<b>24,4</b>	<b>7,5</b>	<b>844 214</b>	<b>232 157</b>	
33.1	58	60	4 224	- 2,9	153 986	2,5	566 282	- 11,4	143 656	25,4	- 8,6	439 984	127 522	
33.1.2	22	22	847	- 1,9	33 051	- 2,7	109 327	- 8,4	20 435	18,7	- 10,1	101 510	18 806	
33.1.4	11	12	1 457	- 1,2	56 602	8,5	249 544	- 18,8	.	.	.	137 045	.	
33.1.5	12	13	974	- 11,6	32 300	- 4,8	109 256	- 11,0	.	.	.	106 404	.	
33.2	39	39	2 009	- 3,0	83 862	- 0,4	478 189	10,4	111 686	23,4	39,0	404 230	104 634	
<b>B, C</b>	<b>1 261</b>	<b>1 275</b>	<b>121 954</b>	<b>- 4,2</b>	<b>4 697 634</b>	<b>- 3,0</b>	<b>29 783 049</b>	<b>- 12,4</b>	<b>12 432 618</b>	<b>41,7</b>	<b>- 8,9</b>	<b>27 122 344</b>	<b>11 564 117</b>	
<b>A</b>	491	479	36 339	- 3,7	1 308 265	- 4,0	7 588 483	- 15,2	2 898 439	38,2	- 20,0	7 002 200	2 683 929	
<b>B</b>	399	411	50 034	- 6,1	2 143 132	- 3,9	11 132 417	- 12,1	6 775 229	60,9	- 7,0	9 794 847	6 360 096	
<b>GG</b>	29	29	2 463	0,3	83 656	- 5,1	324 617	- 9,9	.	.	.	300 885	.	
<b>VG</b>	337	351	32 222	- 2,0	1 110 201	- 0,1	8 539 007	- 0,9	2 125 030	24,9	7,1	7 848 687	1 889 679	
<b>EN</b>	5	5	896	0,1	52 380	3,9	2 198 525	- 35,3	.	.	.	2 175 725	.	

### 3. Das Verarbeitende Gewerbe in Schleswig-Holstein nach Kreisen

#### 3.1 Kumulierte Kreisergebnisse für den Berichtszeitraum Januar bis Dezember 2009 [endgültige Ergebnisse]

– Absolute Werte –

KREISFREIE STADT Kreis  Land	Betriebe	Beschäftigte	Bruttoentgelte	Umsatz			
				insgesamt	Inland	Ausland	
			insgesamt			Exportquote	
	Anzahl (Stand 30.09.)		1 000 Euro				%
FLENSBURG	40	4 994	195 388	1 046 924	394 963	651 961	62,3
KIEL	81	10 399	444 398	3 025 671	718 264	2 307 407	76,3
LÜBECK	87	12 109	466 474	2 383 665	1 406 371	977 295	41,0
NEUMÜNSTER	50	4 569	177 276	675 914	395 767	280 147	41,4
Dithmarschen	60	5 619	226 714	3 442 349	2 352 195	1 090 154	31,7
Herzogtum Lauenburg	88	7 239	259 336	1 304 338	953 307	351 031	26,9
Nordfriesland	50	4 987	165 775	2 097 169	797 284	1 299 885	62,0
Ostholstein	62	5 053	150 408	885 109	719 769	165 340	18,7
Pinneberg	171	15 716	691 221	3 740 752	2 635 642	1 105 110	29,5
Plön	34	2 312	77 527	495 777	256 264	239 513	48,3
Rendsburg-Eckernförde	92	7 131	252 640	1 393 289	844 762	548 527	39,4
Schleswig-Flensburg	77	4 509	130 954	1 006 656	744 636	262 020	26,0
Segeberg	164	14 891	582 277	3 569 936	2 230 930	1 339 005	37,5
Steinburg	62	5 951	212 847	1 410 227	1 033 447	376 781	26,7
Stormarn	143	16 475	664 401	3 305 273	1 866 830	1 438 443	43,5
Schleswig-Holstein	1 261	121 954	4 697 634	29 783 049	17 350 430	12 432 618	41,7

#### 3.2 Kumulierte Kreisergebnisse für den Berichtszeitraum Januar bis Dezember 2009 [endgültige Ergebnisse]

– Veränderung gegenüber gleichem Vorjahreszeitraum in % –

KREISFREIE STADT Kreis  Land	Betriebe	Beschäftigte	Brutto- entgelte	Umsatz			
				insgesamt	Inland	Ausland	
						insgesamt	Exportquote
	Anzahl (Stand 30.09.)		1 000 Euro				%
FLENSBURG	–	- 14,6	- 16,7	- 34,7	- 22,1	- 40,5	×
KIEL	- 4,7	- 2,6	- 0,4	1,8	- 32,9	21,4	×
LÜBECK	- 4,4	- 4,8	- 5,9	- 21,5	- 14,3	- 30,1	×
NEUMÜNSTER	- 2,0	- 5,8	- 5,8	- 30,2	- 25,4	- 36,0	×
Dithmarschen	–	- 3,6	- 2,2	- 32,2	- 34,1	- 27,7	×
Herzogtum Lauenburg	–	- 2,1	- 5,4	- 11,5	- 6,2	- 23,2	×
Nordfriesland	- 5,7	6,8	16,3	31,2	- 5,6	72,5	×
Ostholstein	1,6	1,7	- 1,3	- 4,0	- 3,9	- 4,8	×
Pinneberg	- 0,6	- 3,9	3,1	- 1,3	- 0,9	- 2,1	×
Plön	- 2,9	- 4,5	- 1,3	5,8	0,5	12,0	×
Rendsburg-Eckernförde	3,4	- 6,2	- 1,7	- 15,8	- 12,4	- 20,5	×
Schleswig-Flensburg	- 1,3	- 7,8	- 2,4	- 2,9	- 4,8	2,8	×
Segeberg	1,2	- 2,4	- 3,7	- 9,9	- 6,2	- 15,4	×
Steinburg	- 3,1	- 2,6	- 2,9	- 17,1	- 14,6	- 23,3	×
Stormarn	- 2,1	- 6,7	- 6,9	- 11,4	- 13,8	- 8,0	×
Schleswig-Holstein	- 1,1	- 4,2	- 3,0	- 12,4	- 14,7	- 8,9	×

**Klassifikation der Wirtschaftszweige, Ausgabe 2008 (WZ 2008)**

– mit Meldenummern des Güterverzeichnisses für Produktionsstatistiken, Ausgabe 2009 (GP 2009) –

**Wirtschaftsbereich: Verarbeitendes Gewerbe sowie Bergbau und Gewinnung von Steinen und Erden****Vorbemerkung:**

In der ersten Spalte sind die Nummern der Klassen der WZ 2008 angegeben. Die dritte Spalte enthält die Bezeichnung des jeweiligen Wirtschaftszweiges der WZ 2008.

In der zweiten Spalte ist die Zuordnung der Klassen (Viersteller) der WZ 2008 zu den Hauptgruppen des Wirtschaftsbereichs Verarbeitendes Gewerbe sowie Bergbau und Gewinnung von Steinen und Erden durch folgende Buchstaben gekennzeichnet: A = Vorleistungsgüterproduzenten, B = Investitionsgüterproduzenten, GG = Gebrauchsgüterproduzenten, VG = Verbrauchsgüterproduzenten, EN = Energie.

Die den Klassen der WZ 2008 in Spalte 4 gegenübergestellten Meldenummern des GP 2009 beschreiben deren typische Produktion. Im Umkehrschluss werden die Meldenummern des GP 2009 eindeutig einem bestimmten Wirtschaftszweig (Klasse der WZ 2008) zugeordnet. In den meisten Fällen können den Vierstellern der Klassifikation der Wirtschaftszweige, Ausgabe 2008 (WZ 2008), vollständige Viersteller des Güterverzeichnisses für Produktionsstatistiken, Ausgabe 2009 (GP 2009), gegenübergestellt werden. Die Zuordnung der von dieser Regel abweichenden neunstelligen Meldenummern des GP 2009 zu den Vierstellern der WZ 2008 ist ebenfalls in Spalte 4 ersichtlich.

**Hinweis:**

Angaben zum Merkmal Auftragseingang müssen nur für die mit einem • gekennzeichneten Wirtschaftszweige gemeldet werden.

**Abkürzungen:**

a. n. g. = anderweitig nicht genannt  
 einschl. = einschließlich  
 HG = Hauptgruppe

NE- = Nichteisen-  
 u. ä. = und ähnliche(n)

Nr. der Klassifikation	HG	Wirtschaftsgliederung	Entsprechende Meldenummern des Güterverzeichnisses für Produktionsstatistiken, Ausgabe 2009 <sup>1</sup>
05.10	EN	Steinkohlenbergbau	0510
05.20	EN	Braunkohlenbergbau	0520
06.10	EN	Gewinnung von Erdöl	0610 (ohne 0610 10 500)
06.20	EN	Gewinnung von Erdgas	0620, 0610 10 500
07.10	A	Eisenerzbergbau	0710
07.21	A	Bergbau auf Uran- und Thoriumerze	0721
07.29	A	Sonstiger NE-Metallerzbergbau	0729
08.11	A	Gewinnung von Naturwerksteinen und Natursteinen, Kalk- und Gipsstein, Kreide und Schiefer	0811, 0812 12 301 bis 0812 12 905
08.12	A	Gewinnung von Kies, Sand, Ton und Kaolin	0812 (ohne 0812 12 301 bis 0812 12 905)
08.91	A	Bergbau auf chemische und Düngemittelminerale	0891
08.92	A	Torfgewinnung	0892
08.93	A	Gewinnung von Salz	0893
08.99	A	Gewinnung von Steinen und Erden a. n. g.	0899
09.10	A	Erbringung von Dienstleistungen für die Gewinnung von Erdöl und Erdgas	0910
09.90	A	Erbringung von Dienstleistungen für den sonstigen Bergbau und die Gewinnung von Steinen und Erden	0990

<sup>1</sup> Soweit nicht besonders aufgeführt, jeweils einschließlich zugehöriger Lohn- sowie Veredlungsarbeiten

Nr. der Klassifikation	HG	Wirtschaftsgliederung	Entsprechende Meldenummern des Güterverzeichnis für Produktionsstatistiken, Ausgabe 2009 <sup>1</sup>
10.11	VG	Schlachten (ohne Schlachten von Geflügel)	1011
10.12	VG	Schlachten von Geflügel	1012
10.13	VG	Fleischverarbeitung	1013
10.20	VG	Fischverarbeitung	1020
10.31	VG	Kartoffelverarbeitung	1031
10.32	VG	Herstellung von Frucht- und Gemüsesäften	1032, 1107 19 551 bis 1107 19 559
10.39	VG	Sonstige Verarbeitung von Obst und Gemüse	1039
10.41	VG	Herstellung von Ölen und Fetten (ohne Margarine u. ä. Nahrungsfette)	1041
10.42	VG	Herstellung von Margarine u. ä. Nahrungsfetten	1042
10.51	VG	Milchverarbeitung (ohne Herstellung von Speiseeis)	1051, 1107 19 700
10.52	VG	Herstellung von Speiseeis	1052
10.61	A	Mahl- und Schälmaschinen	1061
10.62	A	Herstellung von Stärke und Stärkeerzeugnissen	1062
10.71	VG	Herstellung von Backwaren (ohne Dauerbackwaren)	1071
10.72	VG	Herstellung von Dauerbackwaren	1072
10.73	VG	Herstellung von Teigwaren	1073
10.81	VG	Herstellung von Zucker	1081
10.82	VG	Herstellung von Süßwaren (ohne Dauerbackwaren)	1082
10.83	VG	Verarbeitung von Kaffee und Tee, Herstellung von Kaffee-Ersatz	1083
10.84	VG	Herstellung von Würzmitteln und Soßen	1084
10.85	VG	Herstellung von Fertiggerichten	1085
10.86	VG	Herstellung von homogenisierten und diätetischen Nahrungsmitteln	1086
10.89	VG	Herstellung von sonstigen Nahrungsmitteln a. n. g.	1089
10.91	A	Herstellung von Futtermitteln für Nutztiere	1091
10.92	A	Herstellung von Futtermitteln für sonstige Tiere	1092
11.01	VG	Herstellung von Spirituosen	1101, 1103 10 007
11.02	VG	Herstellung von Traubenwein	1102, 1103 10 009
11.03	VG	Herstellung von Apfelwein und anderen Fruchtweinen	1103 (ohne 1103 10 007 bis 1103 10 009)
11.04	VG	Herstellung vom Wermutwein und sonstigen aromatisierten Weinen	1104
11.05	VG	Herstellung von Bier	1105, 1103 10 008, 1107 19 595
11.06	VG	Herstellung von Malz	1106
11.07	VG	Herstellung von Erfrischungsgetränken, Gewinnung natürlicher Mineralwässer	1107 (ohne 1107 19 551 bis 1107 19 559, 1107 19 700, 1107 19 595)
12.00	VG	Tabakverarbeitung	1200
• 13.10	A	Spinnstoffaufbereitung und Spinnerei	1310
• 13.20	A	Weberei	1320
• 13.30	A	Veredlung von Textilien und Bekleidung	1330
• 13.91	VG	Herstellung von gewirktem und gestricktem Stoff	1391
• 13.92	VG	Herstellung von konfektionierten Textilwaren (ohne Bekleidung)	1392
• 13.93	VG	Herstellung von Teppichen	1393
• 13.94	VG	Herstellung von Seilerwaren	1394
• 13.95	VG	Herstellung von Vliesstoff und Erzeugnissen daraus (ohne Bekleidung)	1395
• 13.96	VG	Herstellung von technischen Textilien	1396
• 13.99	VG	Herstellung von sonstigen Textilwaren a. n. g.	1399
• 14.11	VG	Herstellung von Lederbekleidung	1411
• 14.12	VG	Herstellung von Arbeits- und Berufsbekleidung	1412

<sup>1</sup> Soweit nicht besonders aufgeführt, jeweils einschließlich zugehöriger Lohn- sowie Veredlungsarbeiten

Nr. der Klassifikation	HG	Wirtschaftsgliederung	Entsprechende Meldenummern des Güterverzeichnisses für Produktionsstatistiken, Ausgabe 2009 <sup>1</sup>
• 14.13	VG	Herstellung von sonstiger Oberbekleidung	1413
• 14.14	VG	Herstellung von Wäsche	1414
• 14.19	VG	Herstellung von sonstiger Bekleidung und Bekleidungszubehör a. n. g.	1419
• 14.20	VG	Herstellung von Pelzwaren	1420
• 14.31	VG	Herstellung von Strumpfwaren	1431
• 14.39	VG	Herstellung von sonstiger Bekleidung aus gewirktem und gestricktem Stoff	1439
15.11	VG	Herstellung von Leder und Lederfaserstoff; Zurichtung und Färben von Fellen	1511
15.12	VG	Lederverarbeitung (ohne Herstellung von Lederbekleidung)	1512
15.20	VG	Herstellung von Schuhen	1520
16.10	A	Säge-, Hobel und Holzimprägnierwerke	1610
16.21	A	Herstellung von Furnier-, Sperrholz-, Holzfaser- und Holzspanplatten	1621
16.22	A	Herstellung von Parketttafeln	1622
16.23	A	Herstellung von sonstigen Konstruktionsteilen, Fertigbauteilen, Ausbauelementen und Fertigteilbauten aus Holz	1623
16.24	A	Herstellung von Verpackungsmitteln, Lagerbehältern und Ladungsträgern aus Holz	1624
16.29	A	Herstellung von Holzwaren a. n. g., Kork-, Flecht- und Korbwaren (ohne Möbel)	1629 (ohne 1629 14 905)
• 17.11	A	Herstellung von Holz- und Zellstoff	1711
• 17.12	A	Herstellung von Papier, Karton und Pappe	1712
• 17.21	A	Herstellung von Wellpapier und -pappe sowie von Verpackungsmitteln aus Papier, Karton und Pappe	1721
• 17.22	A	Herstellung von Haushalts-, Hygiene- und Toilettenartikeln aus Zellstoff, Papier und Pappe	1722
• 17.23	A	Herstellung von Schreibwaren und Bürobedarf aus Papier, Karton und Pappe	1723
• 17.24	A	Herstellung von Tapeten	1724
• 17.29	A	Herstellung von sonstigen Waren aus Papier, Karton und Pappe	1729
18.11	VG	Drucken von Zeitungen	1811
18.12	VG	Drucken a. n. g.	1812
18.13	VG	Druck- und Medienvorstufe	1813
18.14	VG	Binden von Druckerzeugnissen und damit verbundene Dienstleistungen	1814
18.20	VG	Vervielfältigung von bespielten Ton-, Bild- und Datenträgern	1820
19.10	EN	Kokerei	1910
19.20	EN	Mineralölverarbeitung	1920
• 20.11	A	Herstellung von Industriegasen	2011
• 20.12	A	Herstellung von Farbstoffen und Pigmenten	2012
• 20.13	A	Herstellung von sonstigen anorganischen Grundstoffen und Chemikalien	2013
• 20.14	A	Herstellung von sonstigen organischen Grundstoffen und Chemikalien	2014 (ohne 2014 23 600)
• 20.15	A	Herstellung von Düngemitteln und Stickstoffverbindungen	2015
• 20.16	A	Herstellung von Kunststoffen in Primärformen	2016
• 20.17	A	Herstellung von synthetischem Kautschuk in Primärformen	2017
• 20.20	A	Herstellung von Schädlings-bekämpfungs-, Pflanzenschutz- und Desinfektionsmitteln	2020
• 20.30	A	Herstellung von Anstrichmitteln, Druckfarben und Kitt	2030
• 20.41	VG	Herstellung von Seifen, Wasch-, Reinigungs- und Poliermitteln	2041, 2014 23 600

<sup>1</sup> Soweit nicht besonders aufgeführt, jeweils einschließlich zugehöriger Lohn- sowie Veredlungsarbeiten



Nr. der Klassifikation	HG	Wirtschaftsgliederung	Entsprechende Meldenummern des Güterverzeichnisses für Produktionsstatistiken, Ausgabe 2009 <sup>1</sup>
• 20.42	VG	Herstellung von Körperpflegemitteln und Duftstoffen	2042
• 20.51	A	Herstellung von pyrotechnischen Erzeugnissen	2051
• 20.52	A	Herstellung von Klebstoffen	2052
• 20.53	A	Herstellung von ätherischen Ölen	2053
• 20.59	A	Herstellung von sonstigen chemischen Erzeugnissen a. n. g.	2059
• 20.60	A	Herstellung von Chemiefasern	2060
• 21.10	VG	Herstellung von pharmazeutischen Grundstoffen	2110
• 21.20	VG	Herstellung von pharmazeutischen Spezialitäten und sonstigen pharmazeutischen Erzeugnissen	2120
22.11	A	Herstellung und Runderneuerung von Bereifungen	2211
22.19	A	Herstellung von sonstigen Gummiwaren	2219
22.21	A	Herstellung von Platten, Folien, Schläuchen und Profilen aus Kunststoffen	2221
22.22	A	Herstellung von Verpackungsmitteln aus Kunststoffen	2222
22.23	A	Herstellung von Baubedarfsartikeln aus Kunststoffen	2223
22.29	A	Herstellung von sonstigen Kunststoffwaren	2229, 2298 00 000
23.11	A	Herstellung von Flachglas	2311
23.12	A	Veredlung und Bearbeitung von Flachglas	2312
23.13	A	Herstellung von Hohlglas	2313
23.14	A	Herstellung von Glasfasern und Waren daraus	2314
23.19	A	Herstellung, Veredlung und Bearbeitung von sonstigem Glas einschließlich technischen Glaswaren	2319
23.20	A	Herstellung von feuerfesten keramischen Werkstoffen und Waren	2320
23.31	A	Herstellung von keramischen Wand- und Bodenfliesen und -platten	2331
23.32	A	Herstellung von Ziegeln und sonstiger Baukeramik	2332
23.41	A	Herstellung von keramischen Haushaltswaren und Ziergegenständen	2341
23.42	A	Herstellung von Sanitärkeramik	2342
23.43	A	Herstellung von Isolatoren und Isolierteilen aus Keramik	2343
23.44	A	Herstellung von keramischen Erzeugnissen für sonstige technische Zwecke	2344
23.49	A	Herstellung von sonstigen keramischen Erzeugnissen	2349
23.51	A	Herstellung von Zement	2351
23.52	A	Herstellung von Kalk und gebranntem Gips	2352
23.61	A	Herstellung von Erzeugnissen aus Beton, Zement und Kalksandstein für den Bau	2361, 2369 19 801 bis 2369 19 803
23.62	A	Herstellung von Gipserzeugnissen für den Bau	2362
23.63	A	Herstellung von Frischbeton (Transportbeton)	2363
23.64	A	Herstellung von Mörtel und anderem Beton (Trockenbeton)	2364
23.65	A	Herstellung von Faserzementwaren	2365
23.69	A	Herstellung von sonstigen Erzeugnissen aus Beton, Zement und Gips a. n. g.	2369 (ohne 2369 19 801 bis 2369 19 803)
23.70	A	Be- und Verarbeitung von Naturwerksteinen und Natursteinen a. n. g.	2370
23.91	A	Herstellung von Schleifkörpern und Schleifmitteln auf Unterlage	2391
23.99	A	Herstellung von sonstigen Erzeugnissen aus nichtmetallischen Mineralien a. n. g.	2399
• 24.10	A	Erzeugung von Roheisen, Stahl und Ferrolegierungen	2410
• 24.20	A	Herstellung von Stahlrohren, Rohrform-, Rohrverschluss- und Rohrverbindungsstücken aus Stahl	2420
• 24.31	A	Herstellung von Blankstahl	2431

<sup>1</sup> Soweit nicht besonders aufgeführt, jeweils einschließlich zugehöriger Lohn- sowie Veredlungsarbeiten

Nr. der Klassifikation	HG	Wirtschaftsgliederung	Entsprechende Meldenummern des Güterverzeichnis für Produktionsstatistiken, Ausgabe 2009 <sup>1</sup>
• 24.32	A	Herstellung von Kaltband mit einer Breite von weniger als 600 mm	2432
• 24.33	A	Herstellung von Kaltprofilen	2433
• 24.34	A	Herstellung von kalt gezogenem Draht	2434
• 24.41	A	Erzeugung und erste Bearbeitung von Edelmetallen	2441
• 24.42	A	Erzeugung und erste Bearbeitung von Aluminium	2442
• 24.43	A	Erzeugung und erste Bearbeitung von Blei, Zink und Zinn	2443
• 24.44	A	Erzeugung und erste Bearbeitung von Kupfer	2444
• 24.45	A	Erzeugung und erste Bearbeitung von sonstigen NE-Metallen	2445
• 24.46	A	Aufbereitung von Kernbrennstoffen	2446
• 24.51	A	Eisengießereien	2451
• 24.52	A	Stahlgießereien	2452
• 24.53	A	Leichtmetallgießereien	2453
• 24.54	A	Buntmetallgießereien	2454
• 25.11	B	Herstellung von Metallkonstruktionen	2511
• 25.12	B	Herstellung von Ausbauelementen aus Metall	2512
• 25.21	B	Herstellung von Heizkörpern und -kesseln für Zentralheizungen	2521
• 25.29	B	Herstellung von Sammelbehältern, Tanks u. ä. Behältern aus Metall	2529
• 25.30	B	Herstellung von Dampfkesseln (ohne Zentralheizungskessel)	2530
• 25.40	B	Herstellung von Waffen und Munition	2540
• 25.50	A	Herstellung von Schmiede-, Press-, Zieh- und Stanzteilen, gewalzten Ringen und pulvermetallurgischen Erzeugnissen	2550
• 25.61	A	Oberflächenveredlung und Wärmebehandlung	2561
• 25.62	A	Mechanik a. n. g.	2562
• 25.71	A	Herstellung von Schneidwaren und Bestecken aus unedlen Metallen	2571
• 25.72	A	Herstellung von Schlössern und Beschlägen aus unedlen Metallen	2572
• 25.73	A	Herstellung von Werkzeugen	2573
• 25.91	A	Herstellung von Fässern, Trommeln, Dosen, Eimern u. ä. Behältern aus Metall	2591
• 25.92	A	Herstellung von Verpackungen und Verschlüssen aus Eisen, Stahl und NE-Metall	2592
• 25.93	A	Herstellung von Drahtwaren, Ketten und Federn	2593, 2599 29 790
• 25.94	A	Herstellung von Schrauben und Nieten	2594
• 25.99	A	Herstellung von sonstigen Metallwaren a. n. g.	2599 (ohne 2599 29 790), 3299 59 600
• 26.11	A	Herstellung von elektronischen Bauelementen	2611
• 26.12	A	Herstellung von bestückten Leiterplatten	2612
• 26.20	B	Herstellung von Datenverarbeitungsgeräten und peripheren Geräten	2620
• 26.30	B	Herstellung von Geräten und Einrichtungen der Telekommunikationstechnik	2630
• 26.40	GG	Herstellung von Geräten der Unterhaltungselektronik	2640
• 26.51	B	Herstellung von Mess-, Kontroll-, Navigations- u. ä. Instrumenten und Vorrichtungen	2651, 2660 11 190
• 26.52	B	Herstellung von Uhren	2652
• 26.60	B	Herstellung von Bestrahlungs- und Elektrotherapiegeräten und elektromedizinischen Geräten	2660 (ohne 2660 11 190)
• 26.70	GG	Herstellung von optischen und fotografischen Instrumenten und Geräten	2670
• 26.80	A	Herstellung von magnetischen und optischen Datenträgern	2680
• 27.11	A	Herstellung von Elektromotoren, Generatoren und Transformatoren	2711

<sup>1</sup> Soweit nicht besonders aufgeführt, jeweils einschließlich zugehöriger Lohn- sowie Veredlungsarbeiten



Nr. der Klassifikation	HG	Wirtschaftsgliederung	Entsprechende Meldenummern des Güterverzeichnisses für Produktionsstatistiken, Ausgabe 2009 <sup>1</sup>
• 27.12	A	Herstellung von Elektrizitäts-verteilungs- und -schalteinrichtungen	2712
• 27.20	A	Herstellung von Batterien und Akkumulatoren	2720
• 27.31	A	Herstellung von Glasfaserkabeln	2731
• 27.32	A	Herstellung von sonstigen elektronischen und elektrischen Drähten und Kabeln	2732
• 27.33	A	Herstellung von elektrischem Installationsmaterial	2733
• 27.40	A	Herstellung von elektrischen Lampen und Leuchten	2740
• 27.51	GG	Herstellung von elektrischen Haushaltsgeräten	2751
• 27.52	GG	Herstellung von nicht elektrischen Haushaltsgeräten	2752 (ohne 2752 14 008)
• 27.90	A	Herstellung von sonstigen elektrischen Ausrüstungen und Geräten a. n. g.	2790
• 28.11	B	Herstellung von Verbrennungsmotoren und Turbinen (ohne Motoren für Luft- und Straßenfahrzeuge)	2811
• 28.12	B	Herstellung von hydraulischen und pneumatischen Komponenten und Systemen	2812
• 28.13	B	Herstellung von Pumpen und Kompressoren a. n. g.	2813
• 28.14	B	Herstellung von Armaturen a. n. g.	2814
• 28.15	B	Herstellung von Lagern, Getrieben, Zahnrädern und Antriebselementen	2815
• 28.21	B	Herstellung von Öfen und Brennern	2821, 2752 14 008
• 28.22	B	Herstellung von Hebezeugen und Fördermitteln	2822
• 28.23	B	Herstellung von Büromaschinen (ohne Datenverarbeitungsgeräte und periphere Geräte)	2823
• 28.24	B	Herstellung von handgeführten Werkzeugen mit Motorantrieb	2824
• 28.25	B	Herstellung von kälte- und lufttechnischen Erzeugnissen, nicht für den Haushalt	2825
• 28.29	B	Herstellung von sonstigen nicht wirtschaftszweigspezifischen Maschinen a. n. g.	2829
• 28.30	B	Herstellung von land- und forstwirtschaftlichen Maschinen	2830
• 28.41	B	Herstellung von Werkzeugmaschinen für die Metallbearbeitung	2841
• 28.49	B	Herstellung von sonstigen Werkzeugmaschinen	2849
• 28.91	B	Herstellung von Maschinen für die Metallerzeugung, von Walzwerkseinrichtungen und Gießmaschinen	2891
• 28.92	B	Herstellung von Bergwerks-, Bau- und Baustoffmaschinen	2892, 2899 39 531 bis 2899 39 539
• 28.93	B	Herstellung von Maschinen für die Nahrungs- und Genussmittel-erzeugung und die Tabakverarbeitung	2893
• 28.94	B	Herstellung von Maschinen für die Textil- und Bekleidungsherstellung und die Lederverarbeitung	2894
• 28.95	B	Herstellung von Maschinen für die Papiererzeugung und -verarbeitung	2895
• 28.96	B	Herstellung von Maschinen für die Verarbeitung von Kunststoffen und Kautschuk	2896
• 28.99	B	Herstellung von Maschinen für sonstige bestimmte Wirtschaftszweige a. n. g.	2899 (ohne 2899 39 531 bis 2899 39 539)
• 29.10	B	Herstellung von Kraftwagen und Kraftwagenmotoren	2910, 3091 31 000 bis 3091 32 005
• 29.20	B	Herstellung von Karosserien, Aufbauten und Anhängern	2920
• 29.31	B	Herstellung elektrischer und elektronischer Ausrüstungsgegenstände für Kraftwagen	2931
• 29.32	B	Herstellung von sonstigen Teilen und sonstigem Zubehör für Kraftwagen	2932

<sup>1</sup> Soweit nicht besonders aufgeführt, jeweils einschließlich zugehöriger Lohn- sowie Veredlungsarbeiten

Nr. der Klassifikation	HG	Wirtschaftsgliederung	Entsprechende Meldenummern des Güterverzeichnis für Produktionsstatistiken, Ausgabe 2009 <sup>1</sup>
• 30.11	B	Schiffbau (ohne Boots- und Yachtbau)	3011
• 30.12	B	Boots- und Yachtbau	3012
• 30.20	B	Schienenfahrzeugbau	3020
• 30.30	B	Luft- und Raumfahrzeugbau	3030
• 30.40	B	Herstellung von militärischen Kampffahrzeugen	3040
• 30.91	GG	Herstellung von Krafträdern	3091 (ohne 3091 31 000 bis 3091 32 005)
• 30.92	GG	Herstellung von Fahrrädern sowie von Behindertenfahrzeugen	3092
• 30.99	GG	Herstellung von sonstigen Fahrzeugen a. n. g.	3099
31.01	GG	Herstellung von Büro- und Ladenmöbeln	3101, 3100 11 550 bis 3100 11 705, 3100 11 903, 3100 12 501, 3100 12 907, 3109 11 001, 3109 11 005, 3109 11 007, 3109 13 007, 3109 13 008
31.02	GG	Herstellung von Küchenmöbeln	3102
31.03	GG	Herstellung von Matratzen	3103
31.09	GG	Herstellung von sonstigen Möbeln	3109 (ohne 3109 11 001, 3109 11 005, 3109 11 007, 3109 13 007, 3109 13 008) 3100 11 709, 3100 11 709 bis 3100 12 300, 3100 12 503 bis 3100 12 905, 3100 12 909 bis 3100 91 000
32.11	GG	Herstellung von Münzen	3211
32.12	GG	Herstellung von Schmuck, Gold- und Silberschmiedewaren (ohne Fantasieschmuck)	3212
32.13	GG	Herstellung von Fantasieschmuck	3213
32.20	GG	Herstellung von Musikinstrumenten	3220
32.30	VG	Herstellung von Sportgeräten	3230
32.40	VG	Herstellung von Spielwaren	3240
32.50	B	Herstellung von medizinischen und zahnmedizinischen Apparaten und Materialien	3250
32.91	VG	Herstellung von Besen und Bürsten	3291
32.99	VG	Herstellung von sonstigen Erzeugnissen a. n. g.	3299 (ohne 3299 59 600) 1629 14 905
33.11	B	Reparatur von Metallerzeugnissen	3311
33.12	B	Reparatur von Maschinen	3312
33.13	B	Reparatur von elektronischen und optischen Geräten	3313
33.14	B	Reparatur von elektrischen Ausrüstungen	3314
33.15	B	Reparatur und Instandhaltung von Schiffen, Booten und Yachten	3315
33.16	B	Reparatur und Instandhaltung von Luft- und Raumfahrzeugen	3316
33.17	B	Reparatur und Instandhaltung von Fahrzeugen a. n. g.	3317
33.19	B	Reparatur von sonstigen Ausrüstungen	3319
33.20	B	Installation von Maschinen und Ausrüstungen a. n. g.	3320

<sup>1</sup> Soweit nicht besonders aufgeführt, jeweils einschließlich zugehöriger Lohn- sowie Veredlungsarbeiten