



Titel: Statistik des Hamburgischen Staates

Autor:

Purl: <https://resolver.sub.uni-hamburg.de/kitodo/PPN719785790>

## **Nutzungsbedingungen zu den Digitalisierten Beständen der SUB Hamburg**

Die Digitalisierten Bestände der Staats- und Universitätsbibliothek werden unter den Bedingungen der Creative Commons Lizenz BY-SA 4.0 gebührenfrei angeboten. Sowohl die kommerzielle als auch die nicht-kommerzielle Nutzung ist erlaubt und gewünscht, solange die Staats- und Universitätsbibliothek Hamburg namentlich als Quelle genannt ist, sowie die Lizenz erwähnt und verlinkt ist: Creative Commons Lizenz Namensnennung 4.0 International (CC BY-SA 4.0 [<https://creativecommons.org/licences/by-sa/4.0/deed.de>]). Die digitalisierten Medien in der zum Download verfügbaren Form sind ebenso unter der Creative Commons Lizenz BY-SA 4.0 lizenziert. Qualitativ höherwertige Reproduktionen können in verschiedenen Formaten und Auflösungen kostenpflichtig erworben werden. Gebühren werden entsprechend der Gebührenordnung für wissenschaftliche Bibliotheken der Freien und Hansestadt Hamburg erhoben. Im Falle einer Veröffentlichung lassen Sie uns bitte zur Information ein Belegexemplar der Publikation zukommen oder schicken Sie uns die bibliographischen Angaben der Publikation. Digitalisate, die auf Nutzerwunsch angefertigt wurden, werden anschließend in die Digitalisierten Bestände der SUB eingespielt. Sie sind somit für jedermann frei zugänglich und langfristig verfügbar.

### Quellenangabe

Institution + PURL (Persistent Uniform Resource Locator) des Images/Titels

Beispiel:

Staats- und Universitätsbibliothek Hamburg,

<https://resolver.sub.uni-hamburg.de/kitodo/PPN670034223>

(CC BY-SA 4.0 [<https://creativecommons.org/licences/by-sa/4.0/deed.de>])

Handschriften und unikale Bestände bitte wie folgt zitieren:

Institution + Signatur + PURL des Images/Titels

Beispiele:

Staats- und Universitätsbibliothek Hamburg, DA: Br: BKB I: Bl. 10-13,

<https://resolver.sub.uni-hamburg.de/kitodo/HANSb21933>

(CC BY-SA 4.0 [<https://creativecommons.org/licences/by-sa/4.0/deed.de>])

Kontakt: Staats-und Universitätsbibliothek Hamburg

- Carl von Ossietzky -

20146 Hamburg

[auskunft@sub.uni-hamburg.de](mailto:auskunft@sub.uni-hamburg.de)

<https://www.sub.uni-hamburg.de>



$\frac{Y}{224}$

HH  $\frac{1902}{1}$

# STATISTIK DES HAMBURGISCHEN STAATES

---

HERAUSGEGEBEN VOM  
STATISTISCHEN LANDESAMT  
DER FREIEN UND HANSESTADT  
HAMBURG



HEFT **60**

HANDEL und SCHIFFFAHRT  
des Hafens Hamburg 1961

[1962]

STATISTIK

DES HAMBURGISCHEN STAATES

φ



HERAUSGEBEN VON  
STATISTISCHES LAND  
DER FREIEN UND HANSESTADT  
HAMBURG



STATISTISCHES LANDESAMT

HAMBURG 11

STECKELHÖRN 12

Nachdruck, auch auszugsweise, nur mit Quellenangabe gestattet.

Druck: Broschek & Co., Hamburg 36

## Inhaltsverzeichnis

Seite

### I. Schiffsverkehr

Tabelle	1	Bestand der im Hafen Hamburg beheimateten Seeschiffe (zu Handelszwecken) ..	2
„	2	Schiffsverkehr zur See nach Herkunft und Bestimmung .....	4
„	3	Schiffsverkehr zur See nach Flaggen .....	8
„	4	Deutsche Flagge im Schiffsverkehr zur See nach Herkunft und Bestimmung ....	10
„	5	Schiffsverkehr zur See nach Verkehrsgebieten und Häfen .....	12
„	6	Die regelmäßigen Schifffahrtslinien .....	30

### II. Güterverkehr

Tabelle	7	Güterverkehr zur See nach Güterarten – Empfang .....	47
„	8	Güterverkehr zur See nach Güterarten und Verkehrsbezirken – Empfang .....	55
„	9	Güterverkehr zur See nach Verkehrsbezirken – Empfang .....	83
„	10	Güterverkehr zur See nach Verkehrsbezirken und Güterarten – Empfang .....	86
„	11	Güterverkehr zur See nach Güterarten – Versand.....	104
„	12	Güterverkehr zur See nach Güterarten und Verkehrsbezirken – Versand .....	111
„	13	Güterverkehr zur See nach Verkehrsbezirken – Versand .....	165
„	14	Güterverkehr zur See nach Verkehrsbezirken und Güterarten – Versand.....	168

### III. Außenhandelsverkehr

Tabelle	15	Einfuhr über Hamburg nach Waren .....	201
„	16	Ausfuhr über Hamburg nach Waren .....	216
„	17	Einfuhr über Hamburg nach Herstellungsländern.....	231
„	18	Ausfuhr über Hamburg nach Verbrauchsländern .....	233
„	19	Einfuhr über Hamburg in der Gliederung nach deutschen Verbrauchsländern ...	236
„	20	Ausfuhr über Hamburg in der Gliederung nach deutschen Herstellungsländern ..	237

### IV. Außenhandel hamburgischer Im- und Exporteure

Tabelle	21	Ein- und Ausfuhr nach Warengruppen und -untergruppen .....	240
„	22	Ein- und Ausfuhr nach Herstellungs- und Verbrauchsländern .	243

### V. Durchfuhr

Tabelle	23	Durchfuhr über Hamburg nach Bestimmungsländern (See-Eingang) .....	248
„	24	Durchfuhr über Hamburg nach Herkunftsländern (See-Ausgang) .....	250

## VI. Binnenschifffahrt, Luftverkehr usw.

		Seite
Tabelle 25	Bestand der im Hamburger Hafen beheimateten Fluß- und Hafenfahrzeuge.....	254
„ 26	Binnenschiffsverkehr nach Heimatstaaten der Schiffe .....	254
„ 27	Binnenschiffsverkehr nach Verkehrsgebieten .....	255
„ 28	Güterverkehr auf Binnenwasserstraßen – Empfang .....	256
„ 29	Güterverkehr auf Binnenwasserstraßen – Versand .....	258
„ 30	Der Personenverkehr des Flughafens Hamburg-Fuhlsbüttel mit dem Ausland nach Herkunftsländern bzw. Zielländern .....	262
„ 31	Güterverkehr des Flughafens Hamburg-Fuhlsbüttel mit dem Ausland nach Güterarten .....	264
„ 32	Güterverkehr des Flughafens Hamburg-Fuhlsbüttel mit dem Ausland nach Empfangs- und Versandländern .....	265
„ 33	Der Binnenhandel mit Berlin (West) .....	268
„ 34	Der Interzonenhandel (einschl. Sowjetsektor von Berlin) .....	269
„ 35	Verkehr und Umsätze des Fischereihafens.....	270
„ 36	Der Personenverkehr des Hamburger Hafens über See nach Herkunfts- und Zielgebieten .....	271
„ 37	Cuxhaven — Schiffsverkehr zur See nach Flaggen .....	271
„ 38	Cuxhaven — Schiffsverkehr zur See nach Herkunft und Bestimmung.....	272

### Gesetzliche Grundlagen der hamburgischen Handels- und Schifffahrtsstatistik

1. Gesetz über die Statistik für Bundeszwecke (Stat. Ges.) vom 3. September 1953 (BGBl. Teil I, Seite 1314),
2. Gesetz über die Statistik der Seeschifffahrt vom 26. Juli 1957 (BGBl. Teil II, Seite 739),
3. Verordnung über die Meldestellen für die Seeverkehrsstatistik vom 24. April 1958,
4. Gesetz über die hamburgische Handels- und Schifffahrtsstatistik vom 17. Dezember 1928 sowie die Hafengeldordnungen für die Häfen Hamburg und Cuxhaven vom 14. März 1930 (Sammlung des bereinigten hamburgischen Landesrechts 29—a und —a—1 sowie 2013—a und —b),
5. Gesetz über die Statistik des Schiffs- und Güterverkehrs auf den Binnenwasserstraßen und die Fortschreibung des Schiffsbestandes der Binnenflotte vom 26. Juli 1957 (BGBl. Teil II, Seite 742),
6. Verordnung zur Durchführung einer Luftfahrtstatistik vom 30. Oktober 1961 (Bundesanzeiger Nr. 210 vom 31. Oktober 1961),
7. Gesetz über die Statistik des grenzüberschreitenden Warenverkehrs (Außenhandelsstatistik — AHStatGes) vom 1. April 1957 (BGBl. Teil I, Seite 413),
8. Verordnung zur Durchführung des Gesetzes über die Statistik des grenzüberschreitenden Warenverkehrs (Außenhandelsstatistik — AHStatDV).

#### Abkürzungen:

DM = Deutsche Mark	NRT = Nettoregistertonne
Mio. = Million	dwt = Tragfähigkeit in t
Mrd. = Milliarde	kg = Kilogramm
vH = vom Hundert	t = Tonne (1000 Kilogramm)
PS = Pferdestärke	MD = Monatsdurchschnitt
BRT = Bruttoregistertonne	

#### Zeichenerklärungen:

- . = Zahl kann noch nicht angegeben werden oder wurde nicht festgestellt.
- 0 = Zahl ist vorhanden, aber kleiner als die in der betreffenden Tabelle gewählte kleinste Einheit.
- = Zahlenwert genau Null (nichts).
- r = berichtigte Zahlen gegenüber früheren Veröffentlichungen.

# SEEVERKEHR

## Schiffsverkehr zur See

(Seite 2—44)

### Zur Methode:

In den Tabellen wird der **seewärtige Schiffsverkehr** des Hamburger Hafens, insbesondere in der Gliederung nach Verkehrsverbindungen, dargestellt. Die Abgrenzung gegenüber dem Binnenverkehr erfolgt durch die Seegrenzen:

1. vor der Elbe (Verbindungsline von der Kugelbake bei Döse zur nordwestlichen Spitze des Hohen Ufers bei Dieksand),
2. vor der Eider (Längengrad der Katinger Kirche),
3. vor der Kieler Förde (Verbindungsline zwischen dem Leuchtturm Bülk und dem Marine-Ehrenmal Laboe),
4. vor der Trave (außerhalb der Mündung der Trave).

Nur diejenigen Fahrten, auf denen eine der Seegrenzen überschritten wurde, gelten als Seeverkehr.

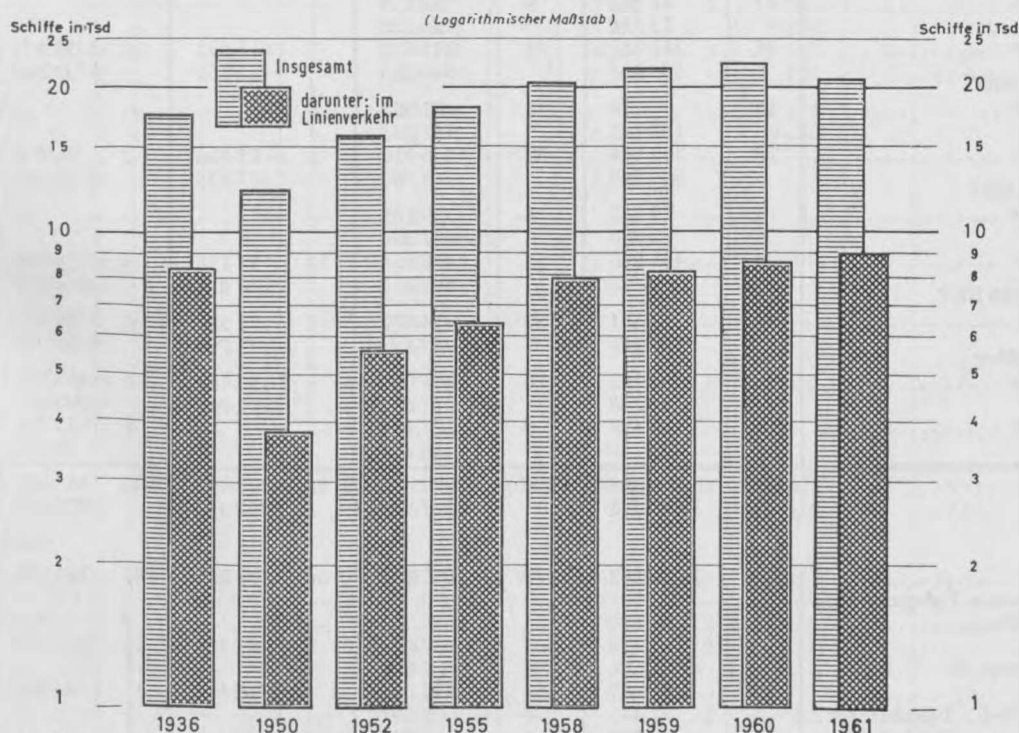
Die **Bearbeitung** wird an Hand der einzureichenden „Anmeldungen der Seeschiffe für Hafengeld und Statistik“ vorgenommen, deren Vollständigkeit und richtige Eintragungen durch Vergleich mit den „Täglichen Schiffsmeldelisten“ des Oberhafenamtes überprüft werden.

Die Erfassung beschränkt sich auf den **Schiffsverkehr zu Handelszwecken** (gewerblicher Seetransport).

Unter **Zwischenverkehr** wird das Anlaufen deutscher und ausländischer Häfen auf der Reise eines Schiffes vom Herkunftshafen nach Hamburg bzw. auf dem Wege von Hamburg zum endgültigen Bestimmungshafen verstanden. In den Tabellen mit dem Zusatz „ohne Zwischenverkehr“ werden also Ankünfte und Abgänge nur jeweils einmal für den Herkunftsz- bzw. Bestimmungshafen ausgewiesen. In den Tabellen, die den Zwischenverkehr einschließen, sind darüber hinaus sämtliche Zwischenhäfen enthalten, die auf der Her- bzw. Ausreise berührt wurden.

Die Darstellungen über den Verkehr und die Verbindungen der **regelmäßigen Schifffahrtslinien** werden zusätzlich aus besonderen Angaben der Schiffsmakler und aus laufend geführten Linienplänen gewonnen. Unter Linienfahrt werden diejenigen Reisen eines Schiffes verstanden, die nach einem festgelegten Fahrplan auf einer vorher bestimmten Route erfolgen.

## Abfahrten im Schiffsverkehr



Statistisches Landesamt Hamburg



Tabelle 1

## Bestand der im Hafen Hamburg beheimateten

Schiffsgröße Verwendungsart	Insgesamt				Bis unter 1 Jahr		1 bis unter 3 Jahre		3 bis unter 5 Jahre	
	1960		1961		1 9 6 1					
	An- zahl	BRT dwt	An- zahl	BRT dwt	An- zahl	BRT dwt	An- zahl	BRT dwt	An- zahl	BRT dwt
a) nach Größenklassen										
Bis unter 100 BRT										
davon: Motorschiffe .....	41	3 341	35	2 918	—	—	—	—	—	—
		5 306		4 606						
Schiffe mit Hilfsantrieb (Motor)	67	4 610	57	3 930	—	—	—	—	—	—
		7 470		6 380						
100 bis unter 300 BRT										
davon: Motorschiffe .....	310	66 052	314	67 009	3	634	11	2 817	13	3 579
		84 361		86 147		1 108		1 410		4 423
Schiffe mit Hilfsantrieb (Dampf)	1	274	1	274	—	—	—	—	—	—
		375		375						
Schiffe mit Hilfsantrieb (Motor)	79	11 253	76	10 947	—	—	—	—	—	—
		16 843		16 364						
Schiffe ohne Antrieb .....	2	448	1	294	—	—	—	—	—	—
		900		600						
300 bis unter 500 BRT										
davon: Dampfschiffe .....	1	483	1	483	—	—	—	—	—	—
Motorschiffe .....	208	89 354	220	95 052	11	4 839	10	4 284	61	27 308
		135 391		145 973		9 326		7 356		45 315
Schiffe mit Hilfsantrieb (Motor)	1	329	2	827	—	—	—	—	—	—
		400		1 080						
Schiffe ohne Antrieb .....	2	685	2	685	—	—	—	—	—	—
		500		500						
500 bis unter 1000 BRT										
davon: Dampfschiffe .....	3	2 957	2	1 996	—	—	—	—	—	—
		4 570		3 150						
Motorschiffe .....	103	82 255	100	79 915	6	4 442	10	7 969	19	15 227
		115 712		113 740		6 517		10 821		20 669
Schiffe ohne Antrieb .....	2	1 612	2	1 612	—	—	—	—	—	—
		2 771		2 771						
1000 bis unter 1500 BRT										
davon: Dampfschiffe .....	10	13 805	8	11 373	—	—	—	—	—	—
		24 612		20 837						
Motorschiffe .....	65	84 153	64	82 741	2	2 476	8	10 764	13	16 577
		118 083		116 770		3 367		11 878		23 808
1500 bis unter 3000 BRT										
davon: Dampfschiffe .....	32	67 437	27	56 507	—	—	—	—	—	—
		116 903		99 423						
Motorschiffe .....	118	274 601	122	283 316	7	14 990	9	19 788	13	29 458
		413 272		429 072		21 515		25 427		39 949
3000 bis unter 5000 BRT										
davon: Dampfschiffe .....	11	44 263	9	35 259	—	—	—	—	1	3 903
		72 518		56 138						5 650
Motorschiffe .....	91	361 881	94	371 629	3	11 532	10	38 971	17	65 877
		533 128		548 785		15 152		47 208		93 657
5000 bis unter 7500 BRT										
davon: Dampfschiffe .....	13	87 753	13	87 753	—	—	—	—	—	—
		132 143		132 143						
Motorschiffe .....	58	340 984	59	346 916	3	17 156	2	10 076	10	53 991
		520 748		524 983		23 035		14 380		80 558
7500 bis unter 10 000 BRT										
davon: Dampfschiffe .....	1	9 185	1	9 185	—	—	—	—	—	—
		11 480		11 480						
Motorschiffe .....	46	401 965	53	468 954	10	94 158	9	79 560	13	110 861
		518 172		594 074		113 832		104 199		148 539
10 000 bis unter 12 500 BRT										
Motorschiffe .....	26	279 164	28	314 682	2	23 506	5	58 354	16	181 828
		409 485		453 891		27 200		85 310		264 851
12 500 BRT und darüber										
davon: Dampfschiffe .....	18	402 302	20	464 720	1	30 764	6	164 833	3	78 087
		563 268		662 524		50 305		245 915		117 586
Motorschiffe .....	9	123 498	9	123 498	—	—	1	13 221	2	25 722
		180 142		180 142				19 671		36 629
	1318	2 754 644	1320	2 922 475 <sup>1</sup>	48	204 497	81	410 637	181	612 418
		3 988 553		4 211 948		271 357		573 575		881 634
b) nach Art der										
Frachtschiffe .....	1110	1 956 262	1110	2 035 188	36	124 255	43	183 996	152	490 588
dar.: komb. Fracht- u. Fahrgastschiffe <sup>2</sup>	9	72 901	7	55 010	—	—	—	—	—	—
Fahrgastschiffe .....	56	54 888	54	50 733	—	—	9	3 830	5	4 098
Tankschiffe .....	88	587 158	87	637 941	5	34 782	12	181 819	11	97 935
Viehtransportschiffe .....	4	2 504	4	2 504	—	—	—	—	1	300
Kühlschiffe .....	54	151 087	60	193 518	7	45 460	17	40 992	12	19 497
Schiffe ohne eig. Antrieb: Tankleichter	5	2 445	4	2 291	—	—	—	—	—	—
Frachtleichter	1	300	1	300	—	—	—	—	—	—
Außerdem: Fischereifahrzeuge .....	1318	2 754 644	1320	2 922 475	48	204 497	81	410 637	181	612 418
Spezialfahrzeuge <sup>3</sup> .....	123	25 103	115	20 791	2	109	2	204	1	751
	195	32 051	196	32 001	8	806	13	2 194	23	3 512

<sup>1</sup> Der Anteil Hamburgs am Gesamtbestand des Bundes beträgt 58,2 v.H.<sup>2</sup> Frachtschiffe mit Fahrgasteinrichtungen für mehr als 12 Passagiere.<sup>3</sup> Bergungs- und Hebeschiffe, Saugbagger, Schlepper, Schwimmkräne usw.

## Seeschiffe (zu Handelszwecken) Ende 1961

Tabelle 1

5 bis unter 7 Jahre | 7 bis unter 10 Jahre | 10 b. unt. 15 Jahre | 15 b. unt. 20 Jahre | 20 b. unt. 30 Jahre | 30 b. unt. 40 Jahre | 40 b. unt. 50 Jahre | 50 Jahre u. darüb.

1 9 6 1

An- zahl	BRT dwt	An- zahl	BRT dwt	An- zahl	BRT dwt	An- zahl	BRT dwt	An- zahl	BRT dwt	An- zahl	BRT dwt	An- zahl	BRT dwt	An- zahl	BRT dwt
und Alter															
—	—	—	—	—	—	1	57 90	—	—	4	388 540	7	580 894	23	1 893 3 082
—	—	—	—	—	—	1	86 140	1	85 140	4	294 477	8	590 966	43	2 875 4 657
24	6 894 8 478	18	4 604 2 700	12	3 435 5 020	7	1 798 2 535	61	15 018 21 532	71	12 290 16 523	40	7 243 10 035	54	8 697 12 383
—	—	—	—	—	—	—	—	—	—	—	—	—	—	1	274 375
—	—	—	—	—	—	—	—	2	415 640	19	2 831 4 175	19	2 888 4 311	36	4 813 7 238
—	—	—	—	—	—	—	—	—	—	—	—	—	—	1	294 600
—	—	—	—	—	—	—	—	1	483	—	—	—	—	—	—
43	18 814 29 567	27	11 787 18 207	36	14 508 21 322	8	3 631 4 500	9	3 725 4 550	8	3 050 2 085	5	2 177 3 095	2	929 650
—	—	1	498 680	—	—	—	—	1	329 400	—	—	—	—	—	—
—	—	—	—	—	—	—	—	—	—	—	—	—	—	2	685 500
—	—	—	—	—	—	—	—	—	—	—	—	1	997 1 550	1	999 1 600
12	10 195 15 325	25	20 369 30 875	9	7 361 10 081	5	3 591 5 217	8	5 255 7 440	2	1 955 2 950	1	948 1 300	3	2 603 2 545
—	—	—	—	—	—	—	—	—	—	1	788 1 485	—	—	1	824 1 286
—	—	—	—	4	5 930 11 550	—	—	2	2 910 5 087	2	2 533 4 200	—	—	—	—
9	11 851 17 833	16	20 638 31 436	8	10 938 16 475	1	1 110 2 100	1	1 153 1 575	2	2 483 1 290	2	2 501 3 738	2	2 250 3 270
2	3 826 7 615	5	11 288 21 976	4	9 373 15 060	6	13 095 22 214	6	11 384 20 003	4	7 541 12 555	—	—	—	—
19	43 477 67 360	41	99 109 152 609	25	59 120 93 880	5	10 630 18 272	1	2 529 3 760	1	1 848 2 850	—	—	1	2 367 3 450
1	3 904 5 655	—	—	—	—	1	3 495 4 350	3	13 883 25 773	2	6 501 9 810	1	3 573 4 900	—	—
22	87 809 125 623	19	79 242 122 340	15	55 549 89 769	2	8 741 15 000	2	8 464 12 350	2	8 562 15 720	2	6 882 11 966	—	—
—	—	9	61 578 91 993	—	—	2	14 326 21 350	1	5 976 10 400	1	5 873 8 400	—	—	—	—
13	80 297 121 592	19	112 024 172 550	10	63 180 97 917	—	—	1	5 054 6 756	—	—	1	5 138 8 195	—	—
—	—	—	—	—	—	1	9 185 11 480	—	—	—	—	—	—	—	—
9	80 337 98 882	11	95 420 119 192	—	—	1	8 618 9 430	—	—	—	—	—	—	—	—
2	18 976 26 720	1	11 382 16 600	—	—	2	20 636 33 210	—	—	—	—	—	—	—	—
3	52 232 80 444	1	17 514 27 150	5	91 260 141 124	—	—	—	—	1	30 030	—	—	—	—
1	12 821 18 300	5	71 734 105 542	—	—	—	—	—	—	—	—	—	—	—	—
160	431 433 623 394	198	617 187 913 850	128	320 654 502 198	43	98 999 149 888	100	76 663 120 406	124	86 967 83 060	87	33 517 50 950	170	29 503 41 636

## Verwendung und Alter

131	300 079	159	474 996	113	211 673	34	74 356	89	67 427	109	50 572	86	33 251	158	23 995
2	17 933	4	30 115	1	6 962	—	—	—	—	—	—	—	—	—	—
5	1 252	12	3 026	1	784	1	499	5	1 512	12	33 985	1	266	3	1 481
11	80 097	19	115 948	10	96 395	7	23 034	5	4 085	2	1 622	—	—	5	2 224
1	300	1	794	—	—	1	1 110	—	—	—	—	—	—	—	—
12	49 705	7	22 423	4	11 802	—	—	1	3 639	—	—	—	—	—	—
—	—	—	—	—	—	—	—	—	—	1	788	—	—	3	1 503
—	—	—	—	—	—	—	—	—	—	—	—	—	—	1	300
160	431 433	198	617 187	128	320 654	43	98 999	100	76 663	124	86 967	87	33 517	170	29 503
5	3 384	11	5 505	28	6 581	36	2 925	12	636	3	123	4	177	11	396
11	1 219	18	1 447	10	1 052	28	8 711	18	2 951	17	2 955	16	2 986	34	4 195

Quelle des Urmaterials: Der Bundesminister für Verkehr, Abt. Seeverkehr.



Tabelle 2

Verkehrsgebiete	Angekommen							
	1960				1961			
	Insgesamt		darunter im Linienverkehr <sup>2</sup>		Insgesamt		darunter im Linienverkehr <sup>2</sup>	
	Schiffe	NRT	Schiffe	NRT	Schiffe	NRT	Schiffe	NRT
<b>Bundesrepublik Deutschland</b>								
Lübeck .....	53	40 430	—	—	34	27 663	—	—
Schleswig-Holstein: Ostseegebiet .....	437	44 812	—	—	445	43 278	—	—
Schleswig-Holstein: Nordseegebiet .....	486	182 233	247	143 622	449	1 74 215	258	159 531
Bremische Häfen .....	1 538	2 592 714	329	119 953	1 538	2 470 993	335	128 581
Unterwesergebiet .....	171	79 793	5	1 766	193	75 486	2	808
Emden .....	301	156 251	—	—	201	114 104	3	2 998
Ems-, Jade-Huntegebiet und die Ostfriesischen Inseln (ohne Emden) .....	130	34 451	1	87	113	28 331	—	—
Nordwestdeutsches Wasserstraßengebiet .....	423	34 660	12	1 255	426	36 686	12	1 032
Rheingebiet .....	656	82 354	230	23 143	740	112 705	183	18 542
<b>Zusammen</b>	<b>4 195</b>	<b>3 247 698</b>	<b>824</b>	<b>289 826</b>	<b>4 139</b>	<b>3 083 461</b>	<b>793</b>	<b>311 492</b>
<b>Sowjetische Besatzungszone</b> .....	<b>40</b>	<b>69 478</b>	<b>—</b>	<b>—</b>	<b>32</b>	<b>84 015</b>	<b>—</b>	<b>—</b>
<b>Ostgebiete des Deutschen Reiches (Stand v. 31.12.1937)</b>								
z. Z. unter polnischer Verwaltung .....	266	175 152	23	8 153	191	141 841	23	11 104
z. Z. unter sowjetischer Verwaltung .....	—	—	—	—	3	5 214	—	—
<b>Danzig</b> .....	<b>12</b>	<b>21 948</b>	<b>—</b>	<b>—</b>	<b>13</b>	<b>23 664</b>	<b>1</b>	<b>315</b>
<b>Memel</b> .....	<b>22</b>	<b>18 302</b>	<b>1</b>	<b>245</b>	<b>28</b>	<b>32 200</b>	<b>13</b>	<b>2 563</b>
<b>Zusammen</b>	<b>300</b>	<b>215 402</b>	<b>24</b>	<b>8 398</b>	<b>235</b>	<b>202 919</b>	<b>37</b>	<b>13 982</b>
<b>Inland</b> .....	<b>4 535</b>	<b>3 532 578</b>	<b>848</b>	<b>298 224</b>	<b>4 406</b>	<b>3 370 395</b>	<b>830</b>	<b>325 474</b>
<b>Europäisches Ausland</b>								
Polen .....	192	294 340	110	39 189	163	272 399	91	35 736
Litauen, Lettland, Estland .....	33	43 366	4	1 466	35	41 747	10	3 430
Sowjetunion an der Ostsee .....	34	27 548	16	7 552	35	40 278	16	19 358
Sowjetunion am Eismeer u. am Weißen Meer ..	9	17 324	—	—	14	30 470	3	9 431
Finnland .....	312	215 093	214	118 743	395	280 402	275	146 141
Schweden .....	1 028	422 950	406	104 971	1 018	562 131	407	99 248
Dänemark an der Ostsee und am Kattegatt ...	3 819	1 007 538	857	137 968	3 434	899 231	837	133 810
Dänemark an der Nordsee .....	402	63 871	1	64	246	49 808	2	254
Färöer und Grönland .....	1	200	—	—	—	—	—	—
Island .....	43	61 026	35	56 228	52	57 061	32	47 190
Norwegen am Skagerrak .....	215	265 589	103	37 309	231	373 701	104	38 011
Norwegen an der Nordsee .....	263	163 241	68	39 250	203	118 967	63	42 286
Frankreich am Kanal .....	195	437 861	8	6 901	187	404 367	6	10 092
Frankreich am Atlantischen Ozean .....	98	66 656	55	20 910	119	73 446	50	14 975
Übriges Frankreich .....	28	5 380	28	5 380	24	8 370	24	8 370
Rotterdam .....	767	1 218 506	130	21 659	667	1 244 449	138	23 396
Niederlande: Nieuwe Waterweg .....	8	10 569	—	—	6	2 275	—	—
Niederlande: Noordzee-Kanaal .....	238	217 217	49	7 122	167	204 903	50	6 234
Übrige Niederlande .....	182	49 919	50	3 750	146	38 052	43	3 368
Antwerpen .....	552	1 353 321	129	33 569	590	1 413 698	138	22 583
Übriges Belgien .....	100	44 511	2	2 669	73	25 008	1	142
Großbritannien an der Nordsee und am Kanal ..	1 069	1 016 170	524	233 893	1 189	1 222 350	617	250 632
Großbritannien an der Westküste und Nordirland	220	227 341	134	69 912	260	272 051	145	78 204
Irland .....	60	28 014	46	25 290	86	37 752	41	21 411
Nordspanien am Atlantischen Ozean .....	55	39 755	32	13 096	70	63 197	44	20 696
Portugal .....	147	117 688	134	104 307	146	126 633	123	96 271
Spanien am Golf von Cadiz .....	23	22 164	17	11 879	24	19 237	18	14 903
Spanien am Mittelmeer .....	233	150 826	131	81 519	234	164 526	129	80 889
Gibraltar und Malta .....	2	2 975	1	1 025	—	—	—	—
Frankreich am Mittelmeer .....	3	925	—	—	2	5 187	—	—
Norditalien am Ligurischen Meer .....	34	31 257	32	27 377	41	36 597	38	29 153
Norditalien an der Adria .....	11	23 876	10	17 580	23	27 086	20	21 334
Mittelitalien .....	5	9 066	4	2 871	8	14 159	4	2 900
Sardinien .....	—	—	—	—	1	478	—	—
Sizilien .....	11	16 142	10	8 712	10	12 357	9	11 515
Süditalien .....	33	31 488	31	22 063	29	24 918	27	24 235
Jugoslawien .....	41	53 180	35	28 941	33	30 203	31	23 482
Albanien .....	2	1 772	—	—	—	—	—	—
Griechenland .....	65	79 178	57	63 875	83	90 879	65	73 543
Türkei .....	149	229 860	143	217 348	120	180 490	120	180 490
Bulgarien .....	32	38 536	13	17 467	53	74 523	29	40 647
Rumänien .....	42	119 502	28	32 276	40	100 762	22	27 290
Sowjetunion am Schwarzen u. am Kasp. Meer ...	49	224 677	10	17 099	37	191 734	1	1 627
<b>Europäisches Ausland zusammen</b>	<b>10 805</b>	<b>8 450 418</b>	<b>3 657</b>	<b>1 641 230</b>	<b>10 294</b>	<b>8 835 882</b>	<b>3 773</b>	<b>1 663 277</b>

<sup>1</sup> Vergl. Methodische Vorbemerkungen. <sup>2</sup> Abweichungen in den Zwischensummen gegenüber Tab. 6 wegen unterschiedlicher Abgrenzung der Fahrtgebiete

und Bestimmung (ohne Zwischenverkehr<sup>1</sup>)

Tabelle 2

Abgegangen								Verkehrsgebiete
1960				1961				
Insgesamt		darunter im Linienverkehr <sup>2</sup>		Insgesamt		darunter im Linienverkehr <sup>2</sup>		
Schiffe	NRT	Schiffe	NRT	Schiffe	NRT	Schiffe	NRT	
87	40 381	—	—	86	28 144	—	—	<b>Bundesrepublik Deutschland</b>
687	62 564	—	—	747	56 772	—	—	Lübeck
475	179 380	248	143 680	457	172 716	257	158 610	Schleswig-Holstein: Ostseegebiet
1 314	1 823 949	329	116 376	1 397	1 900 619	338	119 854	Schleswig-Holstein: Nordseegebiet
180	201 481	—	—	174	198 181	3	1 224	Bremische Häfen
148	95 125	—	—	100	79 404	—	—	Unterwesergebiet
								Emden
206	42 029	1	94	168	41 917	3	267	Ems-, Jade-Huntegebiet und die Ostfriesischen Inseln (ohne Emden)
269	24 093	32	2 921	240	20 790	15	1 364	Nordwestdeutsches Wasserstraßengebiet
409	91 918	128	13 662	395	72 837	93	8 686	Rheingebiet
<b>3 775</b>	<b>2 560 920</b>	<b>738</b>	<b>276 733</b>	<b>3 764</b>	<b>2 571 380</b>	<b>709</b>	<b>290 005</b>	<b>Zusammen</b>
<b>81</b>	<b>124 004</b>	—	—	<b>56</b>	<b>75 096</b>	—	—	<b>Sowjetische Besatzungszone</b>
								<b>Ostgebiete des Deutschen Reiches (Stand v. 31.12.1937)</b>
128	140 864	29	11 292	181	209 227	34	15 885	z. Z. unter polnischer Verwaltung
4	7 331	—	—	2	2 576	—	—	z. Z. unter sowjetischer Verwaltung
47	55 926	1	168	61	51 590	2	1 153	<b>Danzig</b>
23	19 082	1	134	32	25 307	13	4 235	<b>Memel</b>
<b>202</b>	<b>223 203</b>	<b>31</b>	<b>11 594</b>	<b>276</b>	<b>288 700</b>	<b>49</b>	<b>21 273</b>	<b>Zusammen</b>
<b>4 058</b>	<b>2 908 127</b>	<b>769</b>	<b>288 327</b>	<b>4 096</b>	<b>2 935 176</b>	<b>758</b>	<b>311 278</b>	<b>Inland</b>
								<b>Europäisches Ausland</b>
234	402 198	109	52 070	222	378 033	95	53 125	Polen
62	100 365	8	3 621	76	94 973	22	7 530	Litauen, Lettland, Estland
43	46 669	23	10 602	41	60 794	19	19 972	Sowjetunion an der Ostsee
18	31 562	—	—	19	33 015	2	5 146	Sowjetunion am Eismeer u. a. Weißen Meer
459	346 258	280	173 191	545	407 642	322	174 611	Finnland
1 939	1 062 422	386	95 418	1 680	1 096 556	373	84 245	Schweden
4 898	1 317 433	709	108 241	3 842	1 129 385	661	102 509	Dänemark an der Ostsee und am Kattegatt
584	86 950	2	172	400	65 192	7	1 063	Dänemark an der Nordsee
1	200	—	—	1	308	—	—	Faröer und Grönland
38	50 742	29	43 265	46	49 256	31	41 629	Island
264	342 954	122	49 167	269	311 902	142	66 142	Norwegen am Skagerrak
155	182 398	38	24 993	103	132 017	15	10 426	Norwegen an der Nordsee
126	390 314	3	577	119	326 185	2	456	Frankreich am Kanal
80	51 745	54	20 765	77	33 611	49	14 525	Frankreich am Atlantischen Ozean
35	7 632	34	7 450	31	9 663	30	9 593	Übriges Frankreich
850	1 454 805	119	19 984	798	1 614 566	123	20 365	Rotterdam
11	10 942	—	—	4	1 026	—	—	Niederlande: Nieuwe Waterweg
299	404 592	48	6 050	191	297 764	51	6 631	Niederlande: Noordzee-Kanaal
104	49 064	51	3 866	156	46 378	44	3 443	Übrige Niederlande
408	782 689	132	22 384	422	770 723	151	25 336	Antwerpen
36	12 005	2	386	27	10 328	4	640	Übriges Belgien
1 332	1 705 324	537	236 747	1 266	1 410 555	630	248 732	Großbritannien an der Nordsee und am Kanal
277	379 240	136	65 285	234	309 120	139	74 206	Großbritannien an der Westküste u. Nordirland
83	36 418	48	26 377	88	40 960	47	26 112	Irland
56	65 077	34	14 894	68	93 858	45	21 606	Nordspanien am Atlantischen Ozean
153	122 109	148	110 902	166	148 096	146	115 744	Portugal
17	38 385	12	8 428	15	14 321	13	10 446	Spanien am Golf von Cadiz
93	69 245	66	45 211	91	67 677	69	45 740	Spanien am Mittelmeer
4	17 490	2	548	6	29 445	1	228	Gibraltar und Malta
2	15 908	—	—	5	6 236	3	2 779	Frankreich am Mittelmeer
78	113 814	50	48 023	94	113 675	43	35 083	Norditalien am Ligurischen Meer
39	47 797	9	13 058	41	59 581	15	20 638	Norditalien an der Adria
14	18 342	—	—	6	12 535	—	—	Mittelitalien
1	499	1	499	—	—	—	—	Sardinien
32	135 744	15	16 077	21	100 214	10	10 388	Sizilien
24	53 359	14	11 918	20	28 375	17	17 358	Süditalien
20	23 567	19	22 796	19	24 344	17	19 339	Jugoslawien
—	—	—	—	—	—	—	—	Albanien
36	54 481	30	26 360	26	47 111	23	26 275	Griechenland
160	251 927	154	229 783	142	225 203	138	200 044	Türkei
18	33 445	7	8 980	22	30 411	10	16 585	Bulgarien
20	41 237	17	20 444	22	54 313	12	14 552	Rumänien
11	55 480	—	—	17	101 076	—	—	Sowjetunion am Schwarzen u. am Kasp. Meer
<b>13 114</b>	<b>10 412 827</b>	<b>3 448</b>	<b>1 548 532</b>	<b>11 438</b>	<b>9 786 423</b>	<b>3 521</b>	<b>1 553 242</b>	<b>Europäisches Ausland zusammen</b>

Tabelle 2

Verkehrsgebiete	Angekommen							
	1960				1961			
	Insgesamt		darunter im Linienverkehr <sup>2</sup>		Insgesamt		darunter im Linienverkehr <sup>2</sup>	
	Schiffe	NRT	Schiffe	NRT	Schiffe	NRT	Schiffe	NRT
<b>Afrika</b>								
Vereinigte Arabische Republik:								
Ägypten am Mittelmeer.....	28	55 996	22	38 158	35	68 837	27	51 962
Nordafrika am Mittelmeer (ohne Ägypten) ...	71	51 489	45	34 302	99	96 604	72	57 715
Afrika am Atl. Ozean von Marokko bis Nigeria .	469	845 579	373	705 187	516	950 645	380	690 429
Afrika a. Atl. Ozean v. Kamerun b. Südwestaf.	282	734 627	254	660 702	292	738 216	275	688 007
Südafrikanische Republik .....	50	272 301	45	245 009	38	186 442	27	126 753
Ostafrika (ohne Afrika am Roten Meer) .....	128	530 989	127	525 349	165	708 682	159	684 171
Afrika am Roten Meer .....	23	46 951	17	24 441	15	39 889	12	31 750
<b>Zusammen</b>	<b>1 051</b>	<b>2 537 932</b>	<b>883</b>	<b>2 233 148</b>	<b>1 160</b>	<b>2 789 315</b>	<b>952</b>	<b>2 330 787</b>
<b>Asien</b>								
Syrien, Libanon, Cypern und Israel .....	354	1 328 642	213	275 582	412	1 759 374	237	321 869
Arabien und Irak .....	118	1 159 887	3	11 049	68	692 235	7	19 119
Iran .....	61	307 349	48	188 064	55	263 699	39	147 039
Indien, Pakistan und Ceylon .....	234	962 554	227	934 554	205	842 940	203	832 855
Birma, Malaiischer Bund, Thailand, Süd- und Nordvietnam .....	102	417 619	98	405 557	120	530 741	117	522 518
Republik Indonesien und Philippinen.....	140	667 667	99	473 418	143	653 617	93	417 288
Hongkong .....	38	192 342	38	192 342	40	196 716	40	196 716
China (Volksrepublik) .....	158	639 972	67	296 171	75	318 249	63	275 229
China (Taiwan) .....	9	46 363	9	46 363	8	41 553	8	41 553
Süd-Korea .....	1	4 673	1	4 673	1	3 143	1	3 143
Japan .....	244	1 137 946	242	1 125 931	224	1 050 345	224	1 050 345
<b>Zusammen</b>	<b>1 459</b>	<b>6 865 014</b>	<b>1 045</b>	<b>3 953 704</b>	<b>1 351</b>	<b>6 352 612</b>	<b>1 032</b>	<b>3 827 674</b>
<b>Amerika</b>								
<b>Nordamerika (ohne Grönland)</b>								
Kanada am Atl. Ozean u. an den Großen Seen	136	400 202	119	324 223	127	453 063	88	223 153
Kanada am Pazifischen Ozean .....	109	492 888	95	424 623	98	399 102	92	370 509
USA am Atl. Ozean u. an den Großen Seen...	674	2 748 036	434	1 330 690	723	2 920 103	513	1 598 620
USA am Golf von Mexiko .....	341	1 359 351	201	684 413	294	1 154 086	203	710 568
USA am Pazifischen Ozean .....	97	463 336	73	334 933	81	371 150	59	262 842
<b>Mittelamerika</b>								
Mexiko am Golf von Mexiko .....	57	144 765	57	144 765	53	120 125	52	119 546
Mittelamerika am Karibischen Meer .....	73	146 051	73	146 051	75	148 845	74	147 575
Antillen .....	115	332 062	87	185 848	101	339 291	60	134 209
Mexiko am Pazifischen Ozean .....	9	21 524	9	21 524	12	23 301	11	21 819
Mittelamerika am Pazifischen Ozean .....	62	123 834	60	116 812	60	98 758	60	98 758
<b>Südamerika</b>								
Nördliches Südamerika am Atlantischen Ozean und am Karibischen Meer .....	258	1 117 136	151	317 505	266	1 246 199	138	292 079
Brasilien .....	110	288 425	94	254 162	125	356 270	112	316 004
Argentinien, Uruguay und Paraguay .....	321	1 294 670	273	1 128 443	302	1 318 368	262	1 172 864
Chile .....	141	527 263	139	519 959	132	478 904	130	464 170
Nördliches Südamerika am Pazifischen Ozean .	150	312 655	31	88 875	193	429 533	53	155 842
<b>Zusammen</b>	<b>2 653</b>	<b>9 772 198</b>	<b>1 896</b>	<b>6 022 826</b>	<b>2 642</b>	<b>9 857 098</b>	<b>1 907</b>	<b>6 088 558</b>
<b>Australien und Ozeanien</b>	<b>212</b>	<b>993 808</b>	<b>175</b>	<b>823 335</b>	<b>175</b>	<b>819 472</b>	<b>148</b>	<b>702 112</b>
<b>Eismeergebiete und nicht ermittelte Länder.....</b>	<b>2</b>	<b>16 924</b>	<b>—</b>	<b>—</b>	<b>2</b>	<b>9 257</b>	<b>—</b>	<b>—</b>
<b>Außereuropa .....</b>	<b>5 377</b>	<b>20 185 876</b>	<b>3 999</b>	<b>13 033 013</b>	<b>5 330</b>	<b>19 827 754</b>	<b>4 039</b>	<b>12 949 131</b>
<b>Inland .....</b>	<b>4 535</b>	<b>3 532 578</b>	<b>848</b>	<b>298 224</b>	<b>4 406</b>	<b>3 370 395</b>	<b>830</b>	<b>325 474</b>
<b>Europäisches Ausland .....</b>	<b>10 805</b>	<b>8 450 418</b>	<b>3 657</b>	<b>1 641 230</b>	<b>10 294</b>	<b>8 835 882</b>	<b>3 773</b>	<b>1 663 277</b>
<b>Außereuropa .....</b>	<b>5 377</b>	<b>20 185 876</b>	<b>3 999</b>	<b>13 033 013</b>	<b>5 330</b>	<b>19 827 754</b>	<b>4 039</b>	<b>12 949 131</b>
<b>Gesamtverkehr .....</b>	<b>20 717</b>	<b>32 168 872</b>	<b>8 504</b>	<b>14 972 467</b>	<b>20 030</b>	<b>32 034 031</b>	<b>8 642</b>	<b>14 937 882</b>

<sup>1</sup> u. <sup>2</sup> Anmerkungen siehe S. 4.



und Bestimmung (ohne Zwischenverkehr)<sup>1</sup>

Tabelle 2

Abgegangen								Verkehrsgebiete		
1960				1961						
Insgesamt		darunter im Linienverkehr <sup>2</sup>		Insgesamt		darunter im Linienverkehr <sup>2</sup>				
Schiffe	NRT	Schiffe	NRT	Schiffe	NRT	Schiffe	NRT			
	22	68 466	17	42 551	21	51 924	16	40 003	<b>Afrika</b>  Vereinigte Arabische Republik: Ägypten am Mittelmeer Nordafrika am Mittelmeer (ohne Ägypten) Afrika am Atl. Ozean von Marokko bis Nigeria Afrika a. Atl. Ozean v. Kamerun b. Südwestafrika Südafrikanische Republik Ostafrika (ohne Afrika am Roten Meer) Afrika am Roten Meer	
962	79	92 354	66	52 391	122	156 089	97	77 628		
715	436	815 729	330	602 770	490	879 665	376	679 896		
429	255	553 243	243	517 551	240	512 210	235	496 155		
007	22	113 715	19	96 998	11	55 398	11	55 398		
753	241	1 042 215	239	1 031 232	267	1 170 772	264	1 160 386		
171	57	108 593	55	106 772	41	115 532	40	113 315		
750										
	<b>1 112</b>	<b>2 794 315</b>	<b>969</b>	<b>2 450 265</b>	<b>1 192</b>	<b>2 941 590</b>	<b>1 039</b>	<b>2 622 781</b>		<b>Zusammen</b>
<b>787</b>										<b>Asien</b>
	321	815 702	262	343 818	367	1 128 705	280	372 823	Syrien, Libanon, Cypern und Israel	
869	182	1 431 826	34	128 804	117	952 128	23	74 559	Arabien und Irak	
119	157	815 153	129	538 074	157	750 868	139	574 223	Iran	
039	241	983 338	237	970 534	240	970 291	237	958 505	Indien, Pakistan und Ceylon	
855									Birma, Malaischer Bund, Thailand, Süd- und Nordvietnam	
	82	322 708	81	317 549	78	319 626	77	317 270	Republik Indonesien und Philippinen	
518	50	228 440	47	218 044	58	251 090	57	243 411	Hongkong	
288	29	145 991	29	145 991	47	242 757	46	241 334	China (Volksrepublik)	
716	74	297 123	52	225 856	61	256 255	53	226 002	China (Taiwan)	
229	16	81 563	16	81 563	14	69 788	14	69 788	Süd-Korea	
553	12	57 570	12	57 570	4	18 663	3	12 896	Japan	
143	235	1 085 307	234	1 079 841	246	1 178 809	234	1 119 150		
345										
	<b>1 399</b>	<b>6 264 721</b>	<b>1 133</b>	<b>4 107 644</b>	<b>1 389</b>	<b>6 138 980</b>	<b>1 163</b>	<b>4 209 961</b>	<b>Zusammen</b>	
<b>674</b>									<b>Amerika</b>	
	149	480 654	111	288 918	128	462 070	76	178 103	<b>Nordamerika (ohne Grönland)</b>	
153	118	527 762	112	500 532	112	474 800	106	444 834	Kanada am Atl. Ozean u. an den Großen Seen	
509	674	2 776 492	475	1 537 132	722	2 932 139	552	1 764 443	Kanada am Pazifischen Ozean	
620	240	963 726	166	588 317	251	1 035 534	194	733 880	USA am Atl. Ozean u. an den Großen Seen	
568	44	199 225	26	115 302	43	168 917	31	111 163	USA am Golf von Mexiko	
842									USA am Pazifischen Ozean	
	87	231 138	85	217 466	79	184 473	75	170 248	<b>Mittelamerika</b>	
546	72	141 024	68	135 505	106	202 138	102	194 651	Mexiko am Golf von Mexiko	
575	235	725 347	170	389 611	219	787 096	137	301 267	Mittelamerika am Karibischen Meer	
209	8	15 406	8	15 406	8	14 408	8	14 408	Antillen	
819	75	137 716	72	130 896	90	179 057	89	177 578	Mexiko am Pazifischen Ozean	
758									Mittelamerika am Pazifischen Ozean	
	306	863 305	274	620 704	285	831 666	246	554 937	<b>Südamerika</b>	
079	109	336 946	105	330 184	87	271 889	84	261 351	Nördliches Südamerika am Atlantischen Ozean und am Karibischen Meer	
004	256	1 029 762	243	986 254	249	1 061 180	237	1 022 313	Brasilien	
864	138	518 911	134	500 228	136	492 027	132	474 279	Argentinien, Uruguay und Paraguay	
170	128	240 307	27	80 530	129	257 236	34	105 731	Chile	
842									Nördliches Südamerika am Pazifischen Ozean	
	<b>2 639</b>	<b>9 187 721</b>	<b>2 076</b>	<b>6 436 985</b>	<b>2 644</b>	<b>9 354 630</b>	<b>2 103</b>	<b>6 509 186</b>	<b>Zusammen</b>	
<b>558</b>										
	<b>191</b>	<b>902 770</b>	<b>187</b>	<b>880 548</b>	<b>196</b>	<b>906 839</b>	<b>196</b>	<b>906 839</b>	<b>Australien und Ozeanien</b>	
<b>112</b>	<b>1</b>	<b>8 071</b>	—	—	—	—	—	—	<b>Eismeergebiete und nicht ermittelte Länder</b>	
	<b>5 342</b>	<b>19 157 598</b>	<b>4 365</b>	<b>13 875 442</b>	<b>5 421</b>	<b>19 342 039</b>	<b>4 501</b>	<b>14 248 767</b>	<b>Außereuropa</b>	
<b>9 131</b>	<b>4 058</b>	<b>2 908 127</b>	<b>769</b>	<b>288 327</b>	<b>4 096</b>	<b>2 935 176</b>	<b>758</b>	<b>311 278</b>	<b>Inland</b>	
<b>5 474</b>	<b>13 114</b>	<b>10 412 827</b>	<b>3 448</b>	<b>1 548 532</b>	<b>11 438</b>	<b>9 786 423</b>	<b>3 521</b>	<b>1 553 242</b>	<b>Europäisches Ausland</b>	
<b>3 277</b>	<b>5 342</b>	<b>19 157 598</b>	<b>4 365</b>	<b>13 875 442</b>	<b>5 421</b>	<b>19 342 039</b>	<b>4 501</b>	<b>14 248 767</b>	<b>Außereuropa</b>	
<b>9 131</b>										
	<b>22 514</b>	<b>32 478 552</b>	<b>8 582</b>	<b>15 712 301</b>	<b>20 955</b>	<b>32 063 638</b>	<b>8 780</b>	<b>16 113 287</b>	<b>Gesamtverkehr</b>	

Tabelle 3

## Schiffsverkehr zur See nach

Flaggen Heimatstaat der Schiffe	Angekommen							
	1960				1961			
	Schiffe	NRT	vH	Gelöschte Gütermenge in t	Schiffe	NRT	vH	Gelöschte Gütermenge in t
Deutschland insgesamt .....	12 491	9 190 437	28,6	7 850 238	11 862	8 796 491	27,5	7 534 819
darunter im Auslandsverkehr .....	8 472	7 237 902	25,3	7 049 071	7 985	6 994 070	24,4	6 822 830
Ägypten .....	20	61 571	0,2	6 715	21	63 660	0,2	7 168
Äthiopien .....	—	—	—	—	1	1 275	0,0	2 197
Argentinien .....	55	288 376	0,9	85 856	59	323 408	1,0	104 005
Belgien .....	143	491 627	1,5	268 250	181	720 833	2,3	160 952
Brasilien .....	38	99 980	0,3	9 456	36	91 846	0,3	12 098
Bulgarien .....	9	10 640	0,0	3 934	11	12 360	0,0	7 268
Chile .....	10	46 911	0,1	5 494	9	43 979	0,1	14 980
Dänemark .....	983	1 334 841	4,1	720 249	850	1 210 401	3,8	678 810
Ecuador .....	1	2 108	0,0	2 034	—	—	—	—
Finnland .....	212	305 503	1,0	247 856	287	357 162	1,1	291 628
Frankreich .....	435	1 626 721	5,1	539 644	421	1 578 459	4,8	581 136
Ghana .....	12	43 584	0,1	24 888	13	43 098	0,1	10 765
Griechenland .....	116	400 599	1,2	479 258	110	372 378	1,2	432 350
Großbritannien .....	1 269	4 361 468	13,6	2 614 352	1 247	4 465 756	14,0	2 882 228
Honduras .....	—	—	—	—	2	6 397	0,0	927
Indien .....	67	297 254	0,9	48 936	79	332 358	1,1	80 269
Indonesien .....	3	5 622	0,0	1 004	2	8 708	0,0	3 436
Iran .....	5	20 658	0,1	3 607	8	32 527	0,1	4 204
Irland .....	23	10 074	0,0	2 130	30	28 909	0,1	35 387
Island .....	59	78 624	0,2	24 463	67	83 172	0,3	38 950
Israel .....	28	65 039	0,2	85 801	31	87 845	0,3	124 439
Italien .....	91	391 182	1,2	624 951	80	320 198	1,0	541 819
Japan .....	96	473 072	1,5	80 703	112	553 975	1,8	85 835
Jugoslawien .....	40	110 880	0,3	95 655	34	70 927	0,2	40 439
Kanada .....	3	29 646	0,1	62 942	5	66 402	0,2	134 639
Kolumbien .....	13	29 148	0,1	6 848	12	25 998	0,1	8 276
Kuba .....	6	10 018	0,0	—	16	28 534	0,1	997
Libanon .....	9	27 153	0,1	10 138	9	21 478	0,1	10 340
Liberia .....	111	677 086	2,1	1 105 559	88	533 681	1,7	862 208
Marokko .....	7	4 826	0,0	5 838	19	29 181	0,1	14 571
Monaco .....	—	—	—	—	2	5 526	0,0	2 111
Nicaragua .....	9	15 225	0,0	2 825	1	3 988	0,1	535
Niederlande .....	1 730	3 783 938	11,9	1 362 175	1 715	3 981 561	12,5	1 346 308
Nigeria .....	—	—	—	—	3	9 032	0,0	1 925
Norwegen .....	1 270	4 194 684	13,1	3 997 300	1 178	3 781 508	11,8	3 438 609
Pakistan .....	10	34 933	0,1	1 940	11	44 417	0,1	4 411
Panama .....	58	285 994	0,9	401 649	63	359 117	1,1	637 223
Peru .....	—	—	—	—	2	4 686	0,0	990
Philippinen .....	1	3 801	0,0	2 540	—	—	—	—
Polen .....	166	351 134	1,1	71 903	186	391 617	1,2	102 150
Portugal .....	57	137 142	0,4	34 043	62	154 619	0,5	38 001
Rumänien .....	—	—	—	—	9	14 096	0,0	13 509
Saudi-Arabien .....	—	—	—	—	—	—	—	—
Schweden .....	625	1 646 564	5,2	1 450 661	623	1 723 977	5,4	1 569 616
Schweiz .....	45	140 890	0,4	123 704	37	101 044	0,3	45 679
Sowjetunion .....	63	120 395	0,4	108 122	58	109 083	0,3	100 121
Spanien .....	118	103 135	0,3	78 595	158	140 227	0,4	109 158
Südafrikanische Union .....	16	64 884	0,2	6 805	32	135 611	0,4	14 567
Tschechoslowakei .....	5	18 833	0,1	19 696	1	3 720	0,0	—
Türkei .....	47	128 321	0,4	52 513	55	148 500	0,5	35 290
Uruguay .....	2	10 026	0,0	5 886	3	9 259	0,0	6 450
Vereinigte Staaten .....	140	634 325	2,0	228 363	124	589 844	1,8	83 311
Venezuela .....	—	—	—	—	5	11 203	0,0	23
Ausländische .....	8 226	22 978 435	71,4	15 115 281	8 168	23 237 540	72,5	14 722 308
Insgesamt .....	20 717	32 168 872	100	22 965 519	20 030	32 034 031	100	22 257 127

<sup>1</sup> Vergleiche Methodische Vorbemerkungen.

Flaggen (ohne Zwischenverkehr) <sup>1</sup>

Tabelle 3

Abgegangen								Flaggen Heimatstaat der Schiffe
1960				1961				
Schiffe	NRT	vH	Geladene Gütermenge in t	Schiffe	NRT	vH	Geladene Gütermenge in t	
14 153 10 540	9 522 919 7 846 046	29,3 26,5	4 453 000 3 785 889	12 719 9 190	8 998 695 7 551 914	28,1 25,9	3 860 221 3 144 405	Deutschland insgesamt darunter im Auslandsverkehr
21	63 632	0,2	2 709	21	68 156	0,2	4 067	Ägypten
—	—	—	—	2	1 432	0,0	476	Äthiopien
56	292 838	0,9	37 918	58	319 045	1,0	81 737	Argentinien
146	490 462	1,5	38 525	177	714 334	2,2	58 205	Belgien
39	101 999	0,3	23 349	35	88 717	0,3	40 479	Brasilien
9	10 640	0,0	1 465	10	12 124	0,0	1 209	Bulgarien
11	54 809	0,2	8 097	8	39 522	0,1	3 517	Chile
1 029	1 319 788	4,1	271 548	891	1 203 946	3,8	255 877	Dänemark
1	2 108	0,0	280	—	—	—	—	Ecuador
211	302 670	0,9	102 801	286	361 293	1,1	112 098	Finnland
437	1 634 542	5,0	142 904	418	1 566 007	4,9	150 615	Frankreich
12	43 584	0,1	11 053	13	43 098	0,1	9 420	Ghana
116	411 313	1,3	57 321	109	359 693	1,1	90 803	Griechenland
1 288	4 331 827	13,4	603 891	1 254	4 439 636	13,9	826 139	Großbritannien
—	—	—	—	1	4 504	0,0	790	Honduras
70	309 795	1,0	95 811	79	333 457	1,1	70 771	Indien
3	5 622	0,0	146	2	8 708	0,0	1 076	Indonesien
5	20 658	0,1	4 646	8	32 527	0,1	7 235	Iran
26	15 084	0,0	9 002	30	28 909	0,1	11 633	Irland
57	74 803	0,2	19 841	66	82 603	0,3	22 832	Island
27	64 767	0,2	5 823	32	91 964	0,3	8 773	Israel
89	380 242	1,2	27 069	78	309 127	1,0	39 584	Italien
97	476 927	1,5	40 166	111	554 895	1,7	46 385	Japan
40	110 880	0,3	19 542	33	66 289	0,2	18 385	Jugoslawien
3	29 646	0,1	733	5	66 402	0,2	—	Kanada
13	29 148	0,1	8 017	10	21 027	0,1	2 950	Kolumbien
6	10 018	0,0	2 787	16	28 534	0,1	11 954	Kuba
9	23 432	0,1	9 567	9	21 439	0,1	12 286	Libanon
114	715 605	2,2	31 199	87	515 862	1,6	98 261	Liberia
7	4 826	0,0	1 639	18	28 386	0,1	3 643	Marokko
—	—	—	—	2	5 526	0,0	637	Monaco
9	15 225	0,0	2 109	1	3 988	0,0	907	Nicaragua
1 770	3 738 570	11,6	606 915	1 747	3 938 791	12,3	704 650	Niederlande
—	—	—	—	3	9 032	0,0	2 469	Nigeria
1 267	4 172 785	12,9	671 669	1 181	3 775 885	11,8	486 477	Norwegen
10	34 933	0,1	5 722	11	44 417	0,1	7 711	Pakistan
60	287 180	0,9	28 920	64	372 350	1,2	41 066	Panama
—	—	—	—	2	4 686	0,0	1 707	Peru
1	3 801	0,0	—	—	—	—	—	Philippinen
166	348 032	1,1	84 213	185	386 439	1,2	96 311	Polen
59	141 275	0,4	22 996	61	152 003	0,5	17 496	Portugal
—	—	—	—	9	14 096	0,0	4 974	Rumänien
1	8 980	0,0	218	—	—	—	—	Saudi-Arabien
637	1 632 228	5,0	152 039	634	1 699 127	5,3	208 952	Schweden
43	134 058	0,4	23 996	39	112 036	0,4	25 001	Schweiz
62	118 831	0,4	31 518	58	108 909	0,3	49 184	Sowjetunion
119	103 682	0,3	22 012	155	138 455	0,4	28 958	Spanien
17	74 559	0,2	10 299	32	135 611	0,4	11 911	Südafrikanische Union
5	18 833	0,1	6 088	1	3 720	0,0	2 406	Tschechoslowakei
47	128 321	0,4	28 182	54	145 703	0,5	29 451	Türkei
2	10 026	0,0	624	3	9 259	0,0	1 335	Uruguay
144	652 649	2,0	60 429	122	582 071	1,8	47 415	Vereinigte Staaten
—	—	—	—	5	11 203	0,0	3 481	Venezuela
8 361	22 955 633	70,7	3 335 798	8 236	23 064 943	71,9	3 763 699	Ausländische
22 514	32 478 552	100	7 788 798	20 955	32 063 638	100	7 623 920	Insgesamt



Tabelle 4

Verkehrsgebiete	Angekommen							
	1960				1961			
	Insgesamt		darunter im Linienverkehr		Insgesamt		darunter im Linienverkehr	
	Schiffe	NRT	Schiffe	NRT	Schiffe	NRT	Schiffe	NRT
<b>Bundesrepublik Deutschland</b>	<b>3 769</b>	<b>1 863 555</b>	<b>825</b>	<b>292 144</b>	<b>3 697</b>	<b>1 707 142</b>	<b>793</b>	<b>311 492</b>
<b>Sowjetische Besatzungszone</b>	<b>19</b>	<b>16 402</b>	—	—	<b>8</b>	<b>23 350</b>	—	—
<b>Ostgebiete des Deutschen Reiches (Stand vom 31. 12. 1937), z. Z. unter fremder Verwaltung, Danzig und Memel</b>	<b>231</b>	<b>72 578</b>	<b>1</b>	<b>245</b>	<b>172</b>	<b>71 902</b>	<b>13</b>	<b>2 563</b>
<b>Europäisches Ausland</b>								
Nordosteuropa	325	195 867	234	104 319	314	176 463	221	106 054
Nordeuropa	4 370	723 969	1 055	219 773	3 972	647 138	1 098	223 952
Westeuropa	1 830	1 115 044	818	331 615	1 731	1 112 689	854	338 691
Südeuropa	114	80 936	85	60 861	119	102 504	93	71 836
Südöstliches Europa	115	197 252	95	136 154	114	178 846	92	121 696
<b>Zusammen</b>	<b>6 754</b>	<b>2 313 068</b>	<b>2 287</b>	<b>852 722</b>	<b>6 250</b>	<b>2 217 640</b>	<b>2 358</b>	<b>862 229</b>
<b>Afrika</b>								
Vereinigte Arabische Republik: Ägypten am Mittelmeer	9	15 056	8	13 033	10	20 762	9	20 075
Nordafrika am Mittelmeer (ohne Ägypten)	43	32 940	41	32 081	67	61 908	53	47 810
Afrika am Atlantischen Ozean von Marokko bis Nigeria	193	248 728	178	236 644	204	261 292	180	227 866
Afrika am Atlantischen Ozean von Kamerun bis Südwestafrika	92	156 295	76	116 012	99	167 368	90	143 374
Südafrikanische Union	3	17 652	3	17 652	2	9 180	—	—
Ostafrika (ohne Afrika am Roten Meer)	45	156 633	44	150 993	51	187 034	51	187 034
Afrika am Roten Meer	6	14 082	4	6 431	4	12 898	2	8 452
<b>Zusammen</b>	<b>391</b>	<b>641 386</b>	<b>354</b>	<b>572 846</b>	<b>437</b>	<b>720 442</b>	<b>385</b>	<b>634 611</b>
<b>Asien</b>								
Syrien, Libanon, Cypern und Israel	141	506 094	103	154 586	179	630 327	132	209 091
Arabien und Irak	47	449 023	20	70 093	26	236 824	4	6 486
Iran	25	131 528	5	16 900	17	57 465	17	57 465
Indien, Pakistan und Ceylon	62	239 651	55	217 252	41	160 569	41	160 569
Birma, Malaiischer Bund, Thailand, Süd- und Nordvietnam	10	31 939	10	31 939	8	26 407	8	26 407
Republik Indonesien und Philippinen	15	61 254	13	52 972	21	91 055	18	71 697
Hongkong	—	—	—	—	2	10 599	2	10 599
China (Volksrepublik)	26	98 183	18	71 260	11	45 433	10	43 707
Süd-Korea	—	—	—	—	—	—	—	—
Japan	40	193 616	40	193 616	33	153 473	33	153 473
<b>Zusammen</b>	<b>366</b>	<b>1 711 288</b>	<b>264</b>	<b>808 618</b>	<b>338</b>	<b>1 412 152</b>	<b>265</b>	<b>739 494</b>
<b>Amerika</b>								
<b>Nordamerika (ohne Grönland)</b>								
Kanada a. Atl. Ozean u. a. d. Großen Seen	77	190 509	70	160 806	61	184 018	49	120 584
Kanada am Pazifischen Ozean	52	195 255	50	186 450	49	148 046	49	148 046
USA am Atl. Ozean u. a. d. Großen Seen	188	568 757	150	364 947	211	675 885	167	400 172
USA am Golf von Mexiko	91	225 042	72	174 666	75	174 974	55	121 196
USA am Pazifischen Ozean	19	72 929	16	59 746	13	42 388	13	42 388
<b>Mittelamerika</b>								
Mexiko am Golf von Mexiko	29	61 912	29	61 912	33	68 210	33	68 210
Mittelamerika am Karibischen Meer	39	69 055	39	69 055	36	60 237	35	58 967
Antillen	37	83 279	33	60 244	41	117 662	22	43 335
Mexiko am Pazifischen Ozean	6	10 738	6	10 738	9	18 114	8	16 632
Mittelamerika am Pazifischen Ozean	48	86 820	48	86 820	45	77 192	45	77 192
<b>Südamerika</b>								
Nördliches Südamerika am Atlantischen Ozean und am Karibischen Meer	88	215 898	78	148 689	80	236 305	65	128 283
Brasilien	36	86 661	34	83 197	45	120 168	44	119 073
Argentinien, Uruguay, Paraguay	51	194 161	49	190 626	53	194 030	45	168 913
Chile	71	255 409	70	251 722	58	199 593	58	199 593
Nördliches Südamerika am Pazifischen Ozean	112	187 423	8	24 375	128	222 624	18	51 467
<b>Zusammen</b>	<b>944</b>	<b>2 503 848</b>	<b>752</b>	<b>1 933 993</b>	<b>937</b>	<b>2 539 446</b>	<b>706</b>	<b>1 764 051</b>
<b>Australien und Ozeanien</b>	<b>17</b>	<b>68 312</b>	<b>15</b>	<b>63 097</b>	<b>23</b>	<b>104 417</b>	<b>23</b>	<b>104 417</b>
<b>Außereuropa</b>	<b>1 718</b>	<b>4 924 834</b>	<b>1 385</b>	<b>3 378 554</b>	<b>1 735</b>	<b>4 776 457</b>	<b>1 379</b>	<b>3 242 573</b>
<b>Gesamtverkehr</b>	<b>12 491</b>	<b>9 190 437</b>	<b>4 498</b>	<b>4 523 665</b>	<b>11 862</b>	<b>8 796 491</b>	<b>4 543</b>	<b>4 418 857</b>

<sup>1</sup> Vergleiche Methodische Vorbemerkungen.



nach Herkunft und Bestimmung (ohne Zwischenverkehr)<sup>1</sup>

Tabelle 4

Abgegangen								Verkehrsgebiete
1960				1961				
Insgesamt		darunter im Linienverkehr		Insgesamt		darunter im Linienverkehr		
Schiffe	NRT	Schiffe	NRT	Schiffe	NRT	Schiffe	NRT	
3 468	1 570 046	738	276 733	3 375	1 368 657	709	290 005	Bundesrepublik Deutschland
45	44 585	—	—	22	20 933	—	—	Sowjetische Besatzungszone
100	61 792	4	1 137	131	57 191	14	3 119	Ostgebiete des Deutschen Reiches (Stand vom 31. 13. 1937), z. Z. unter fremder Verwaltung, Danzig und Memel
421	283 795	268	124 439	439	222 498	265	126 159	Europäisches Ausland
6 248	1 003 094	894	187 204	4 898	764 017	906	185 900	Nordosteuropa
1 834	1 152 736	822	326 814	1 779	1 185 583	874	355 515	Nordeuropa
101	83 922	68	49 725	105	87 024	73	55 316	Westeuropa
88	134 701	83	109 095	83	141 571	74	95 144	Südeuropa
8 692	2 658 248	2 135	797 277	7 304	2 400 693	2 192	818 034	Südöstliches Europa
2	3 831	1	992	3	3 955	2	3 102	Zusammen
64	62 628	59	50 015	86	73 861	75	67 069	Afrika
161	218 611	146	185 125	201	270 578	173	218 255	Vereinigte Arabische Republik: Ägypten am Mittelmeer
107	172 005	101	159 667	99	161 026	98	159 474	Nordafrika am Mittelmeer (ohne Ägypten)
3	12 445	3	12 445	1	3 278	1	3 278	Afrika am Atlantischen Ozean von Marokko bis Nigeria
43	148 526	43	148 526	50	187 873	50	187 873	Afrika am Atlantischen Ozean von Kamerun bis Südwestafrika
18	22 063	16	20 242	20	38 736	18	36 519	Südafrikanische Union
398	640 109	369	577 012	460	739 307	417	675 570	Ostafrika (ohne Afrika am Roten Meer)
161	400 258	140	214 020	182	546 189	152	233 728	Afrika am Roten Meer
65	547 003	13	37 866	38	266 910	15	40 355	Zusammen
59	316 813	48	200 442	45	222 428	41	173 640	Asien
58	218 099	56	213 038	65	238 549	64	235 191	Syrien, Libanon, Cypern und Israel
10	26 456	10	26 456	2	7 229	2	7 229	Arabien und Irak
14	55 673	13	51 542	18	69 657	18	69 657	Iran
—	—	—	—	2	6 187	1	4 764	Indien, Pakistan und Ceylon
14	56 496	11	46 344	4	18 645	4	18 645	Birma, Malaiischer Bund, Thailand, Süd- und Nordvietnam
—	—	—	—	1	5 767	—	—	Republik Indonesien und Philippinen
38	182 193	38	182 193	37	176 678	37	176 678	Hongkong
419	1 802 991	329	971 901	394	1 558 239	334	959 887	China (Volksrepublik)
74	182 150	66	152 928	63	201 017	43	98 094	Süd-Korea
55	203 978	53	197 042	54	187 808	48	157 842	Japan
202	606 848	169	402 810	230	711 410	189	440 448	Zusammen
57	138 504	44	95 983	41	112 167	30	68 539	Amerika
16	69 705	11	46 644	23	86 312	16	48 679	Nordamerika (ohne Grönland)
49	113 020	49	113 020	52	105 886	50	102 573	Kanada a. Atl. Ozean u. a. d. Großen Seen
38	66 733	35	62 313	56	100 570	56	100 570	Kanada am Pazifischen Ozean
67	144 049	57	109 933	68	181 310	45	78 778	USA am Atl. Ozean u. a. d. Großen Seen
6	8 782	6	8 782	4	8 000	4	8 000	USA am Golf von Mexiko
52	91 498	50	86 432	61	113 719	60	112 240	USA am Pazifischen Ozean
139	325 584	122	234 855	116	283 045	105	218 591	Mittelamerika
34	91 442	31	86 918	26	85 919	25	84 193	Mexiko am Golf von Mexiko
43	169 743	41	165 997	49	180 274	43	163 707	Mittelamerika am Karibischen Meer
68	250 031	67	247 033	67	230 121	65	225 435	Antillen
109	185 900	10	31 879	100	167 575	9	27 751	Mexiko am Pazifischen Ozean
1 009	2 647 967	811	2 042 569	1 010	2 755 133	788	1 935 440	Mittelamerika am Pazifischen Ozean
22	97 181	21	89 231	23	98 542	23	98 542	Südamerika
1 848	5 188 248	1 530	3 680 713	1 887	5 151 221	1 562	3 669 439	Nördliches Südamerika am Atlantischen Ozean und am Karibischen Meer
14 153	9 522 919	4 407	4 755 860	12 719	8 998 695	4 477	4 780 597	Brasilien
								Argentinien, Uruguay, Paraguay
								Chile
								Nördliches Südamerika am Pazifischen Ozean
								Zusammen
								Australien und Ozeanien
								Außereuropa
								Gesamtverkehr

## Schiffsverkehr zur See nach Verkehrsgebieten und Häfen

Es sind sämtliche auf der Her- oder Ausreise angelaufene Verkehrsgebiete und Häfen gezählt. Dargestellt sind aber nur diejenigen Verkehrsgebiete und Häfen, mit denen ein Verkehr von mindestens 5000 Netto-Reg.-Tonnen im Ein- oder Ausgang stattgefunden hat.

Tabelle 5

Verkehrsgebiete und Häfen	Angekommen				Abgegangen			
	1960		1961		1960		1961	
	Schiffe	NRT	Schiffe	NRT	Schiffe	NRT	Schiffe	NRT
<b>Bundesrepublik Deutschland</b>								
Lübeck .....	63	49 015	38	30 704	91	43 548	93	37 885
Schleswig-Holstein a. d. Ostsee (Küstengebiet) .....	445	49 108	449	44 439	690	64 957	778	59 213
Flensburg .....	120	24 024	146	17 111	409	45 859	484	38 495
Neustadt .....	67	7 588	76	10 838	62	3 687	30	2 876
Kappeln .....	93	6 257	63	4 178	122	7 433	100	6 293
Burg auf Fehmarn .....	—	—	69	5 738	—	—	55	4 285
Schleswig-Holstein a. d. Nordsee (Küstengebiet) .....	486	182 233	452	174 724	475	179 380	489	173 878
Helgoland .....	244	165 884	235	160 795	227	164 997	214	157 908
Husum .....	89	6 545	79	5 485	130	8 114	111	7 394
Bremische Häfen .....	3 407	7 891 182	3 764	8 585 617	3 154	6 375 997	3 339	6 804 399
Bremen-Stadt .....	3 240	7 350 444	3 476	7 580 512	3 022	6 016 408	3 067	5 818 165
Bremerhaven .....	167	540 738	288	1 005 105	132	359 589	272	986 234
Unteres Wesergebiet .....	251	369 759	263	278 174	221	263 758	216	268 723
Brake .....	134	153 002	171	127 518	79	101 110	90	72 792
Nordenham .....	106	214 737	80	148 128	142	162 648	119	195 783
Emden .....	321	215 673	211	140 276	160	110 749	109	97 469
Ems-, Jade- und Huntegebiet und die Ostfriesischen Inseln	134	42 451	115	28 590	212	44 010	172	42 686
Wilhelmshaven .....	57	33 225	46	19 910	56	30 950	46	30 803
Leer .....	—	—	37	3 820	—	—	50	5 221
Nordwestdeutsches Wasserstraßengebiet .....	427	35 131	428	36 916	281	25 191	240	22 046
Dortmund .....	197	18 571	255	23 778	109	9 441	81	8 025
Rheingebiet .....	707	90 685	842	134 831	434	94 441	428	76 000
Duisburg .....	396	39 182	436	62 096	276	26 900	258	23 903
Bonn .....	22	19 675	12	17 781	30	52 677	32	36 543
<b>Sowjetische Besatzungszone</b>								
Mecklenburgisches Küstengebiet .....	47	77 123	41	101 209	96	156 370	76	101 719
Rostock .....	20	15 433	14	27 543	31	51 127	21	38 404
Wismar .....	20	55 526	20	60 608	46	95 346	32	57 853
Stralsund .....	5	1 533	2	642	18	8 825	20	5 163
Warnemünde .....	—	—	4	12 278	—	—	—	—
<b>Ostgebiete des Deutschen Reiches</b> (Stand v. 31. 12. 37)								
unter polnischer Verwaltung .....	297	214 792	216	187 686	178	215 475	236	292 534
Stettin .....	297	214 792	213	187 269	178	215 475	227	290 177
Danzig .....	14	23 414	13	2 3 664	49	57 120	69	59 742
Memel .....	24	23 204	29	32 575	26	19 706	34	26 516
<b>Ostgebiete des Deutschen Reiches</b> (Stand v. 31. 12. 37)								
unter sowjetischer Verwaltung .....	—	—	4	6 952	4	7 331	5	6 149
Königsberg .....	—	—	4	6 952	4	7 331	5	6 149
<b>Übriges Europa</b>								
Polen .....	226	400 473	200	357 949	263	474 321	252	439 966
Gdingen .....	226	400 473	200	357 949	263	474 321	252	439 966
UdSSR an der Ostsee, Litauen, Lettland und Estland ...	81	92 261	77	99 108	115	151 837	123	162 108
Leningrad .....	39	38 501	35	50 825	44	47 551	39	59 497
Riga .....	16	36 066	18	28 159	34	70 133	50	69 399
Windau .....	26	18 470	21	17 526	26	21 042	25	24 855

Verkehrsgebiete und Häfen	Angekommen				Abgegangen			
	1960		1961		1960		1961	
	Schiffe	NRT	Schiffe	NRT	Schiffe	NRT	Schiffe	NRT
<b>Finnland</b> .....	<b>324</b>	<b>251 356</b>	<b>416</b>	<b>338 256</b>	<b>466</b>	<b>354 118</b>	<b>554</b>	<b>421 298</b>
Åbo .....	62	43 390	69	37 397	100	80 654	103	58 563
Hangö .....	3	3 626	5	2 559	38	23 017	34	18 136
Helsingfors .....	154	131 874	207	160 753	267	234 773	338	315 985
Hamina .....	33	18 945	64	60 583	12	6 450	23	6 914
Jakobstad .....	5	2 368	8	4 117	14	7 563	16	8 779
Kotka .....	141	113 638	208	172 166	118	94 255	162	91 163
Kemi .....	19	6 838	18	12 887	14	8 505	13	9 019
Kokkola .....	4	2 436	5	1 992	15	18 504	24	10 588
Mäntyluoto .....	52	24 183	51	35 094	66	34 560	79	35 557
Oulu .....	13	7 851	9	10 807	24	18 504	22	13 419
Raumo .....	24	13 669	47	33 695	76	41 238	75	32 968
Vaasa (Wasa) .....	3	1 115	6	2 901	38	21 615	48	26 401
<b>Schweden</b> .....	<b>1 104</b>	<b>615 341</b>	<b>1 106</b>	<b>798 490</b>	<b>2 029</b>	<b>1 313 488</b>	<b>1 775</b>	<b>1 275 527</b>
Åhus .....	9	4 881	10	1 429	184	26 618	95	15 644
Gefle .....	44	13 965	63	32 860	48	19 702	74	32 687
Gothenburg .....	225	334 875	245	467 386	460	723 289	379	658 432
Halmstad .....	15	3 102	13	10 563	90	18 424	66	11 883
Helsingborg .....	97	15 782	127	20 699	229	175 138	178	139 655
Härnösand .....	34	11 630	36	11 494	—	—	18	5 072
Kalmar .....	33	6 369	25	4 635	94	16 150	86	13 920
Karlshamn .....	47	20 953	42	17 022	71	56 936	49	47 708
Limhamn .....	2	751	4	11 657	6	10 636	11	32 391
Landskrona .....	9	1 417	5	10 398	18	8 456	34	13 202
Lomma .....	78	8 955	64	7 272	—	—	3	475
Luleå .....	10	26 680	16	36 552	10	25 698	12	19 331
Malmö .....	158	29 441	142	44 191	291	135 181	257	128 089
Norrköping .....	73	25 290	79	16 842	111	39 662	97	21 076
Oskarshamn .....	38	9 451	37	7 862	26	9 278	9	1 684
Oxelösund .....	7	2 277	2	5 027	12	7 813	13	5 432
Skellefteå .....	15	5 833	17	5 551	12	13 029	8	12 584
Söderhamn .....	—	—	20	6 530	—	—	5	804
Sundsvall .....	49	16 148	58	20 951	32	21 473	38	35 244
Stockholm .....	104	71 987	98	105 728	290	283 802	274	312 218
Uddevalla .....	8	7 495	12	9 723	40	14 325	55	21 584
Umeå .....	—	—	8	1 858	—	—	20	5 920
Varberg .....	17	3 276	20	3 924	33	5 168	21	6 251
Ystad .....	18	3 915	4	910	81	14 087	35	13 583
Piteå .....	22	11 336	25	7 424	3	4 718	3	1 867
Örnsköldsvik .....	—	—	21	7 041	—	—	11	34 777
<b>Dänemark an der Ostsee</b> .....	<b>3 889</b>	<b>1 158 720</b>	<b>3 526</b>	<b>1 071 200</b>	<b>4 977</b>	<b>1 484 886</b>	<b>3 979</b>	<b>1 317 946</b>
Aalborg .....	213	71 776	184	65 490	311	88 531	312	113 088
Aarhus .....	419	200 782	393	174 705	527	152 495	406	120 013
Apenrade .....	818	74 567	906	75 772	404	43 039	325	29 236
Faaborg .....	119	8 923	111	8 884	33	2 789	22	1 691
Fredericia .....	173	37 187	134	24 155	73	57 953	109	80 242
Frederikshavn .....	5	3 953	5	5 454	56	7 677	48	12 908
Hadersleben .....	217	17 153	147	12 235	84	6 758	54	4 143
Horsens .....	110	16 602	96	13 174	207	22 585	166	20 210
Aebeltoft .....	110	10 288	63	8 008	4	1 992	6	722
Holbæk .....	5	706	2	259	49	8 252	22	5 358
Køge .....	9	1 563	8	1 716	78	9 383	48	6 937
Kalundborg .....	65	15 082	55	25 370	112	27 150	98	49 382
Kolding .....	107	14 821	126	20 197	308	29 955	246	23 183
Kopenhagen .....	897	714 642	775	659 743	977	895 883	849	740 288
Korsør .....	30	4 094	88	7 795	135	14 497	98	10 023
Nakskov .....	62	8 123	28	3 655	48	14 530	86	11 915
Nørresundby .....	49	21 697	27	12 557	158	27 549	124	22 314
Nykøbing-F. .....	29	7 549	14	1 898	66	8 080	56	7 420
Odense .....	393	55 281	236	31 896	528	72 272	374	47 873
Randers .....	26	4 624	17	2 130	135	20 654	92	15 353
Rønne .....	39	7 159	58	9 052	53	7 753	77	11 294
Skagen .....	4	307	9	2 884	1	5 685	2	5 083
Sonderburg .....	83	9 409	55	7 662	79	7 995	51	18 081
Svendborg .....	79	9 846	40	4 911	303	30 269	193	16 108
Vejle .....	66	6 187	51	6 030	203	20 550	125	18 780
<b>Dänemark an der Nordsee</b> .....	<b>412</b>	<b>69 444</b>	<b>256</b>	<b>66 410</b>	<b>598</b>	<b>102 676</b>	<b>419</b>	<b>93 848</b>
Esbjerg .....	346	60 190	187	57 986	393	75 868	237	70 493
Skive .....	12	2 442	4	775	103	12 752	77	9 783
Struer .....	13	2 073	7	1 048	72	10 370	69	7 948
<b>Island, Färöer und Grönland</b> .....	<b>44</b>	<b>61 226</b>	<b>65</b>	<b>72 075</b>	<b>45</b>	<b>55 047</b>	<b>57</b>	<b>53 059</b>
Reykjavik .....	42	59 954	61	70 090	39	50 491	48	51 485



Tabelle 5

Verkehrsgebiete und Häfen	Angekommen				Abgegangen			
	1960		1961		1960		1961	
	Schiffe	NRT	Schiffe	NRT	Schiffe	NRT	Schiffe	NRT
<b>Norwegen</b> .....	<b>538</b>	<b>649 212</b>	<b>478</b>	<b>659 501</b>	<b>491</b>	<b>659 893</b>	<b>437</b>	<b>563 099</b>
Aalesund .....	107	45 375	78	45 161	44	21 265	64	39 775
Ardelstangen .....	—	—	1	1 279	—	—	8	6 513
Bergen .....	81	85 697	94	88 701	49	50 595	64	46 374
Bodö .....	2	867	6	2 141	15	9 702	39	33 769
Drammen .....	51	16 106	56	28 552	41	16 317	43	18 144
Egersund .....	—	—	11	7 453	—	—	2	3 004
Flekkefjord .....	4	879	2	184	24	15 556	35	24 320
Halden .....	26	7 577	27	7 527	—	—	2	410
Haugesund .....	25	17 263	52	38 759	35	22 432	60	54 914
Herøya .....	6	17 697	5	9 876	4	7 397	1	3 272
Kopervik .....	1	74	10	6 602	36	9 049	6	6 948
Kristiansand S. ....	57	37 734	67	55 030	72	63 858	74	63 360
Kristiansund N. ....	57	29 565	71	43 306	30	18 850	49	35 402
Larvik .....	12	4 416	9	2 969	10	8 053	9	5 213
Mandal .....	—	—	—	—	14	9 336	22	15 285
Måløy .....	19	6 854	40	23 193	3	1 077	12	8 234
Molde .....	43	26 960	45	30 645	27	16 694	48	34 981
Mosjøen .....	—	—	—	—	—	—	12	8 987
Narvik .....	1	2 238	2	1 314	14	59 205	28	50 525
Oslo .....	189	382 308	185	438 788	186	317 923	182	298 337
Porsgrunn .....	11	4 989	15	8 531	5	14 532	4	5 342
Sandefjord .....	3	3 204	5	3 662	8	13 508	11	6 422
Sandnes .....	—	—	—	—	25	16 406	49	35 857
Skien .....	42	18 312	51	20 422	34	14 679	29	12 284
Stavanger .....	39	56 970	55	53 404	49	34 187	60	58 106
Thamshavn .....	4	2 833	4	2 958	1	7 269	4	6 312
Tromsø .....	11	5 120	20	9 378	19	12 256	47	33 231
Trondheim .....	88	65 834	81	50 695	48	36 093	53	36 937
Tönsberg .....	5	2 628	4	12 120	12	9 340	11	6 442
Mo .....	—	—	13	4 373	—	—	12	9 217
Frederikstad .....	38	15 227	39	14 520	43	24 811	36	28 835
Florö .....	—	—	—	—	—	—	17	13 007
Finnsnes .....	—	—	—	—	—	—	10	7 212
<b>Sowjetunion am Weißen Meer</b> .....	<b>10</b>	<b>19 127</b>	<b>14</b>	<b>30 470</b>	<b>18</b>	<b>31 562</b>	<b>19</b>	<b>33 015</b>
Archangelsk .....	6	6 424	7	7 689	12	12 912	13	16 542
Murmansk .....	3	10 900	7	22 781	5	15 585	6	16 473
<b>Frankreich am Kanal und am Atlantischen Ozean</b> ....	<b>987</b>	<b>2 516 940</b>	<b>1 102</b>	<b>2 926 778</b>	<b>1 090</b>	<b>2 267 817</b>	<b>1 102</b>	<b>2 615 278</b>
Bordeaux .....	83	98 877	118	199 284	126	185 349	158	281 489
Boulogne .....	18	58 792	16	49 229	5	10 534	6	9 588
Caen .....	11	8 599	10	20 871	8	9 659	14	18 639
Calais .....	8	22 225	24	45 004	2	1 332	3	7 733
Cherbourg .....	4	12 974	4	17 071	1	2 764	1	8 134
Dieppe .....	33	59 994	13	17 047	33	74 284	7	14 790
Dünkirchen .....	277	1 004 596	266	996 163	327	807 929	325	808 007
Basse Indre .....	26	10 878	20	7 504	1	2 123	2	5 771
Le Havre .....	327	1 031 608	385	1 260 200	281	812 587	332	1 033 781
La Pallice .....	27	71 745	38	111 853	33	122 509	29	83 874
Nantes .....	49	29 221	56	57 106	49	30 053	51	21 317
Paris .....	30	6 068	25	8 552	36	7 818	32	10 710
Rouen .....	49	41 380	54	52 338	125	187 686	113	179 857
Saint Nazaire .....	8	34 039	5	20 166	2	1 405	—	—
Brest .....	10	15 260	17	31 309	3	8 443	6	9 032
Bayonne .....	12	7 505	21	18 787	1	286	5	8 014
<b>Belgien</b> .....	<b>1 933</b>	<b>5 769 122</b>	<b>2 243</b>	<b>6 882 458</b>	<b>2 681</b>	<b>7 056 587</b>	<b>2 687</b>	<b>7 061 746</b>
Antwerpen .....	1 821	5 696 714	2 145	6 820 058	2 634	7 032 621	2 652	7 028 439
Brüssel .....	41	10 388	28	6 078	4	1 020	3	451
Gent .....	14	19 572	15	16 122	28	8 279	22	13 376
Zeebrügge .....	12	27 462	11	13 873	6	14 682	5	16 640
<b>Niederlande</b> .....	<b>3 556</b>	<b>8 611 338</b>	<b>3 670</b>	<b>9 640 723</b>	<b>3 869</b>	<b>9 271 558</b>	<b>4 012</b>	<b>9 956 596</b>
Amsterdam .....	642	1 385 937	698	1 698 232	862	2 216 684	847	2 109 574
Delfzijl .....	32	22 485	25	11 733	15	3 270	13	3 475
Dordrecht .....	17	13 885	13	19 223	15	8 092	11	11 086
Groningen .....	59	5 282	52	5 237	51	3 845	54	9 764
Rotterdam .....	2 626	7 057 993	2 745	7 836 934	2 785	6 942 614	2 950	7 738 558
Terneuzen .....	9	17 709	9	20 490	1	147	4	1 142
Vlissingen .....	4	5 652	1	1 627	5	31 230	6	18 972
Ymuiden .....	26	25 957	26	20 478	86	32 066	32	23 883
Noordwijk am Zee .....	—	—	2	5 964	—	—	6	21 757

## Schiffsverkehr zur See nach Verkehrsgebieten und Häfen

Tabelle 5

Verkehrsgebiete und Häfen	Angekommen				Abgegangen			
	1960		1961		1960		1961	
	Schiffe	NRT	Schiffe	NRT	Schiffe	NRT	Schiffe	NRT
<b>Großbritannien an der Nordsee und am Kanal</b> .....	<b>1 595</b>	<b>2 833 351</b>	<b>1 756</b>	<b>3 124 365</b>	<b>1 723</b>	<b>2 994 905</b>	<b>1 716</b>	<b>3 025 459</b>
Aberdeen .....	5	5 969	2	2 133	—	—	14	5 375
Boston .....	70	22 747	40	12 913	53	25 907	41	26 971
Dover .....	7	4 965	5	6 200	4	16 406	2	6 867
Dundee .....	8	20 247	8	30 954	10	15 341	2	5 800
Falmouth .....	—	—	—	—	6	40 176	3	20 151
Goole .....	99	41 557	95	42 459	139	59 120	142	52 596
Grangemouth .....	62	35 492	64	49 696	88	104 348	85	102 627
Grimsby .....	32	12 963	26	14 635	38	12 611	31	14 059
Harwich .....	—	—	22	7 006	—	—	38	9 360
Hull .....	213	372 164	211	338 173	220	273 761	234	247 749
Immingham .....	31	44 638	22	46 706	16	9 784	13	39 970
Ipswich .....	15	8 271	47	12 885	36	9 971	70	15 969
Isle of Grain .....	20	112 207	28	147 142	18	111 883	20	118 514
Kings Lynn .....	48	15 166	54	15 293	67	21 578	73	19 948
Leith .....	59	38 346	62	37 808	60	40 825	62	58 559
London .....	728	1 680 196	845	1 839 845	777	1 869 195	782	1 841 779
Middlesbrough .....	80	286 513	88	289 465	197	332 094	150	303 778
Newcastle on Tyne .....	40	46 102	40	38 675	50	69 875	60	76 620
Blyth .....	53	35 444	95	59 319	—	—	6	5 478
Plymouth .....	4	10 676	13	46 880	8	8 140	6	4 408
Southampton .....	66	147 943	68	168 279	64	119 514	83	182 806
Tyne Dock .....	—	—	2	4 177	5	19 300	8	36 860
Coryton .....	—	—	7	9 949	—	—	3	881
Sunderland .....	—	—	3	8 352	—	—	4	12 984
<b>Großbritannien, Westküste und Nordirland</b> .....	<b>395</b>	<b>886 053</b>	<b>404</b>	<b>779 035</b>	<b>357</b>	<b>636 607</b>	<b>318</b>	<b>593 402</b>
Avonmouth .....	71	177 133	55	117 027	28	76 971	21	79 943
Barry .....	13	12 796	9	3 876	16	19 022	15	12 743
Belfast .....	39	21 031	45	32 846	48	27 116	46	38 445
Birkenhead .....	6	29 776	9	27 218	22	62 237	27	80 960
Bristol .....	32	21 488	26	18 710	36	27 206	37	23 200
Cardiff .....	8	15 018	14	26 533	32	19 829	30	27 628
Ellesmere Port .....	18	6 946	9	2 438	12	9 264	10	11 249
Glasgow .....	10	42 006	13	40 088	32	129 999	31	137 087
Liverpool .....	194	590 010	156	442 930	127	300 175	126	286 787
Manchester .....	57	47 630	58	40 428	64	45 103	52	24 908
Newport-Bristolkanal .....	36	51 524	34	45 798	36	46 253	31	51 195
Newcastle .....	—	—	18	19 154	—	—	13	15 811
Swansea .....	45	54 532	48	37 561	46	55 448	36	42 472
Talbot, Port .....	5	2 160	10	4 583	22	8 698	34	14 444
<b>Irland</b> .....	<b>108</b>	<b>107 923</b>	<b>139</b>	<b>134 614</b>	<b>104</b>	<b>55 757</b>	<b>119</b>	<b>67 940</b>
Cork .....	32	21 937	38	29 972	42	20 055	42	25 937
Dublin .....	89	99 814	112	117 191	66	42 007	87	44 284
<b>Nordspanien am Atlantischen Ozean</b> .....	<b>122</b>	<b>175 898</b>	<b>138</b>	<b>218 926</b>	<b>147</b>	<b>179 075</b>	<b>195</b>	<b>282 562</b>
Bilbao .....	74	63 854	87	93 759	116	80 533	145	124 767
Gijón .....	10	4 257	19	20 430	23	11 303	32	16 775
La Coruna .....	10	6 109	1	1 430	13	16 305	19	10 988
Pasajes .....	27	16 499	23	17 362	36	18 459	65	41 811
Santander .....	10	11 549	12	8 262	16	7 049	31	26 995
Vigo .....	28	87 128	55	117 570	26	79 869	44	120 705
Aviles .....	8	5 313	4	4 410	18	13 235	16	9 112
Musel .....	7	5 898	3	7 023	8	8 120	7	8 750
<b>Portugal mit Azoren und Madeira</b> .....	<b>274</b>	<b>289 278</b>	<b>284</b>	<b>329 119</b>	<b>428</b>	<b>745 038</b>	<b>450</b>	<b>877 927</b>
Angra do Heroismo .....	—	—	—	—	—	—	10	12 334
Faro .....	17	11 639	21	14 219	6	4 448	3	2 430
Funchal (Madeira) .....	18	26 058	13	16 000	16	40 277	37	86 419
Lagos .....	13	9 843	20	20 474	5	5 053	8	16 281
Leixões .....	97	70 680	83	63 821	151	133 959	168	159 785
Lissabon .....	184	201 527	199	252 459	321	581 269	357	710 299
Madeira .....	3	7 330	1	3 668	10	22 597	10	27 264
Olhão .....	14	5 695	29	16 589	2	1 238	1	864
Oporto (Porto) .....	48	27 773	45	26 221	85	54 808	98	88 118
Ponta Delgada .....	24	32 104	25	31 829	25	33 506	20	25 618
Setubal .....	35	25 871	39	32 523	22	16 886	16	13 320
Vila Real de Santo António .....	12	8 655	14	11 010	2	1 241	2	1 618
Vila Nova de Portimão .....	25	17 737	25	18 368	7	4 832	—	—

Tabelle 5

Schiffsverkehr zur See nach Verkehrsgebieten und Häfen

Verkehrsgebiete und Häfen	Angekommen				Abgegangen			
	1960		1961		1960		1961	
	Schiffe	NRT	Schiffe	NRT	Schiffe	NRT	Schiffe	NRT
<b>Spanien am Mittelmeer und am Golf von Cadiz</b> .....	<b>410</b>	<b>375 934</b>	<b>434</b>	<b>435 190</b>	<b>212</b>	<b>265 966</b>	<b>238</b>	<b>321 975</b>
Alicante .....	35	19 734	39	20 703	29	17 015	39	22 398
Almería .....	21	14 251	23	19 228	9	33 318	2	7 294
Barcelona .....	110	121 748	130	200 270	71	80 408	82	91 922
Burriana .....	54	36 929	54	40 175	—	—	1	817
Cádiz .....	62	49 414	48	38 407	64	71 988	74	73 131
Cartagena .....	119	84 904	126	83 693	28	17 452	31	19 744
Castellón .....	28	18 639	20	12 434	—	—	—	—
Gandía .....	105	92 158	81	78 669	3	2 496	1	415
Huelva .....	3	3 965	4	4 845	9	12 310	6	8 184
Málaga .....	49	25 302	80	39 640	23	19 572	56	105 783
Palma .....	31	22 695	27	15 641	3	2 029	2	998
San Feliu de Guixels .....	9	5 641	24	13 662	—	—	2	1 242
Sevilla .....	42	33 252	53	38 444	45	38 425	50	44 688
Tarragona .....	86	42 548	95	51 584	52	32 219	53	30 541
Valencia .....	136	102 186	132	84 030	78	64 314	83	65 536
<b>Frankreich am Mittelmeer</b> .....	<b>172</b>	<b>758 671</b>	<b>210</b>	<b>933 355</b>	<b>205</b>	<b>756 335</b>	<b>246</b>	<b>902 665</b>
Marseille .....	170	764 200	207	931 793	204	755 076	244	899 253
<b>Italien, einschl. Triest, Sizilien und Sardinien</b> .....	<b>530</b>	<b>1 335 749</b>	<b>607</b>	<b>1 574 757</b>	<b>406</b>	<b>1 033 359</b>	<b>527</b>	<b>1 100 243</b>
Augusta .....	1	7 430	—	—	8	51 651	3	18 672
Bari .....	31	34 478	42	29 835	12	15 903	12	17 844
Canneto .....	26	31 503	28	31 437	—	—	1	1 258
Catania .....	68	78 073	69	77 748	64	70 711	63	65 503
Genoa .....	258	1 014 022	313	1 266 265	190	556 783	233	656 126
La Spezia .....	7	23 507	—	—	3	1 581	3	5 729
Lipari .....	19	25 960	15	15 832	1	1 055	—	—
Livorno .....	36	40 789	33	40 074	45	53 204	43	52 380
Messina .....	55	62 583	62	74 069	53	55 819	64	66 992
Neapel .....	84	102 537	76	79 382	79	110 611	85	105 688
Palermo .....	59	66 141	56	66 893	71	152 185	68	143 489
Salerno .....	19	25 869	16	19 837	—	—	—	—
Savona .....	1	1 258	6	7 644	14	15 498	22	23 281
Triest .....	31	30 219	43	43 188	24	32 650	35	47 846
Venedig .....	14	19 216	29	22 955	17	12 771	26	37 231
Ravenna .....	1	6 296	2	2 592	6	14 444	8	21 135
Monfalcone .....	—	—	—	—	—	—	12	9 435
Cagliari .....	6	5 402	3	1 844	3	2 562	6	5 397
<b>Gibraltar, Malta, Gozo</b> .....	<b>43</b>	<b>49 683</b>	<b>36</b>	<b>39 941</b>	<b>141</b>	<b>148 978</b>	<b>149</b>	<b>168 549</b>
Gibraltar .....	27	30 687	21	28 918	50	48 611	53	48 831
Malta .....	12	13 969	14	10 770	85	94 053	94	117 876
Valetta .....	4	5 027	2	926	12	13 026	12	14 430
<b>Jugoslawien</b> .....	<b>42</b>	<b>53 392</b>	<b>49</b>	<b>44 714</b>	<b>23</b>	<b>29 701</b>	<b>22</b>	<b>27 146</b>
Dubrovnik .....	4	5 084	8	11 795	10	15 227	9	11 439
Rijeka (Fiume) .....	36	29 153	46	38 147	20	23 871	21	26 886
Sibenik .....	13	20 545	9	11 208	1	1 271	1	1 271
Split .....	16	32 927	12	18 009	15	18 565	16	20 336
Pula .....	—	—	—	—	—	—	10	12 710
<b>Griechenland</b> .....	<b>269</b>	<b>362 288</b>	<b>313</b>	<b>405 823</b>	<b>237</b>	<b>303 600</b>	<b>270</b>	<b>336 538</b>
Áigion .....	5	5 153	8	11 070	1	3 860	—	—
Chalkis .....	3	3 311	—	—	10	12 104	8	9 303
Eleusis .....	30	49 694	27	45 583	4	4 072	2	2 906
Herákleion (Candia) .....	44	50 791	74	81 157	7	7 928	7	11 872
Jerakino .....	9	11 160	19	18 322	—	—	—	—
Kalivia .....	11	14 797	10	12 512	—	—	—	—
Kalamaki (Isthmia) .....	13	11 732	13	14 561	—	—	—	—
Kalamata (Kalamon) .....	31	38 543	26	29 350	2	4 504	—	—
Katákolon .....	15	15 623	15	17 326	—	—	—	—
Kavalla (Cavala) .....	15	21 277	13	17 491	1	2 039	—	—
Kymassi .....	8	8 608	4	6 393	—	—	—	—
Itea .....	—	—	6	9 470	—	—	—	—
Patras .....	38	43 486	40	43 895	64	74 630	70	84 779
Piräus .....	124	167 492	140	177 255	212	257 527	239	294 687
Souda .....	—	—	3	3 867	6	7 229	3	5 690
Rhodos, Insel .....	3	3 103	4	4 618	13	14 844	30	30 143
Stratoni .....	9	15 060	5	6 593	1	2 093	1	900
Thessaloniki .....	85	112 695	94	119 033	114	127 485	135	160 724
Vathi .....	13	25 828	16	38 291	—	—	—	—
Volos (Volo) .....	19	24 047	16	16 334	29	36 943	34	47 291
Skaramanga Bay .....	—	—	—	—	4	16 119	13	16 305



Verkehrsgebiete und Häfen	Angekommen				Abgegangen			
	1960		1961		1960		1961	
	Schiffe	NRT	Schiffe	NRT	Schiffe	NRT	Schiffe	NRT
Corfu .....	—	—	2	7 871	—	—	2	8 605
Samos .....	—	—	4	5 751	—	—	—	—
<b>Türkei .....</b>	<b>276</b>	<b>396 543</b>	<b>273</b>	<b>392 340</b>	<b>233</b>	<b>429 004</b>	<b>304</b>	<b>451 410</b>
Derindje (Derince) .....	4	6 508	6	8 572	24	31 909	15	31 962
Fatsa .....	7	9 248	8	9 338	—	—	—	—
Gireson .....	18	26 382	21	25 669	—	—	—	—
Haydarpasa .....	—	—	—	—	18	43 972	17	36 186
Inebolu .....	7	15 545	5	9 102	—	—	—	—
Iskenderun (Alexandretta) .....	50	83 408	35	49 394	115	200 217	118	189 083
Istanbul .....	150	221 641	146	229 935	193	291 615	205	312 163
Izmir .....	100	124 082	118	170 383	120	184 937	129	195 943
Mersina (Mersin) .....	44	74 462	40	75 199	14	19 060	23	48 646
Ordu .....	23	34 327	22	29 778	—	—	—	—
Samsun .....	15	22 023	10	13 899	—	—	—	—
Tekirdag (Rodosto) .....	6	12 854	6	9 455	—	—	—	—
Trabzon .....	21	29 416	20	24 520	2	3 162	1	1 152
<b>Bulgarien .....</b>	<b>49</b>	<b>59 731</b>	<b>67</b>	<b>95 799</b>	<b>19</b>	<b>34 584</b>	<b>30</b>	<b>41 306</b>
Burgas .....	43	49 805	53	65 593	18	25 869	26	36 202
Stalin .....	15	21 859	24	37 273	5	13 847	7	7 448
Baltschik (Balcik) .....	—	—	2	8 024	—	—	—	—
<b>Rumänien .....</b>	<b>50</b>	<b>130 674</b>	<b>76</b>	<b>161 783</b>	<b>23</b>	<b>51 318</b>	<b>37</b>	<b>84 018</b>
Constantza .....	45	125 013	74	159 669	28	51 318	35	76 478
Sulina .....	—	—	—	—	—	—	2	7 540
<b>UdSSR am Schwarzen Meer .....</b>	<b>55</b>	<b>244 442</b>	<b>47</b>	<b>211 879</b>	<b>11</b>	<b>55 480</b>	<b>17</b>	<b>101 076</b>
Noworossisk .....	24	94 281	8	30 812	—	—	1	5 838
Odessa .....	2	6 571	3	13 749	3	15 363	3	18 202
Tuaspe .....	20	124 682	22	139 774	6	35 259	12	73 091
Cherson .....	4	7 026	3	8 419	—	—	—	—
Poti .....	5	11 414	6	14 318	—	—	—	—
Shadnow (Mariupol) .....	—	—	5	7 398	—	—	—	—
<b>Afrika</b>								
<b>Ägypten am Mittelmeer .....</b>	<b>439</b>	<b>1 465 852</b>	<b>525</b>	<b>1 902 268</b>	<b>507</b>	<b>1 607 979</b>	<b>592</b>	<b>1 906 271</b>
Alexandrien .....	200	377 278	200	433 878	225	412 365	250	463 700
Port Said .....	242	1 090 383	349	1 583 064	306	1 264 970	367	1 525 127
<b>Nordafrika am Mittelmeer (ohne Ägypten am Mittelm.)</b>	<b>377</b>	<b>756 363</b>	<b>293</b>	<b>333 876</b>	<b>450</b>	<b>596 860</b>	<b>523</b>	<b>581 764</b>
<b>Libyen</b>								
Bengasi .....	3	2 917	14	24 942	34	37 835	46	47 809
Tripolis .....	22	36 670	29	40 683	71	96 049	116	149 667
<b>Tunesien</b>								
Sfax .....	8	13 182	6	18 160	5	10 260	9	10 168
Tunis .....	51	67 155	43	50 585	118	119 347	130	131 653
<b>Algerien</b>								
Algier .....	88	104 530	93	114 572	174	202 805	149	145 815
Bougie .....	3	4 007	1	658	8	38 337	9	44 653
Mostagenem .....	22	11 398	17	8 624	—	—	14	5 204
Nemours .....	24	18 315	13	10 586	29	22 878	16	12 341
Oran .....	65	61 492	76	73 523	110	94 875	101	94 120
Philippeville .....	2	1 161	—	—	6	7 865	5	6 627
<b>Marokko am Mittelmeer</b>								
Ceuta .....	40	35 387	27	22 855	52	42 437	70	49 679
Melilla .....	27	23 241	23	18 985	35	35 195	36	36 866
Villa Sanjurjo .....	8	6 732	4	3 843	4	3 336	5	5 283
<b>Nordafrika am Atlantik .....</b>	<b>466</b>	<b>805 805</b>	<b>467</b>	<b>883 844</b>	<b>443</b>	<b>730 500</b>	<b>477</b>	<b>858 275</b>
<b>Marokko: Tanger</b>								
Tanger .....	94	84 206	74	69 506	81	69 800	82	64 987



Tabelle 5

Verkehrsgebiete und Häfen	Angekommen				Abgegangen			
	1960		1961		1960		1961	
	Schiffe	NRT	Schiffe	NRT	Schiffe	NRT	Schiffe	NRT
<b>Marokko am Atlantik</b>								
Agadir .....	31	35 616	47	55 604	18	23 199	17	24 690
Casablanca .....	194	219 357	200	261 063	197	241 740	196	199 656
Mogador .....	10	12 075	9	7 317	—	—	—	—
Port Lyauty .....	54	44 952	54	46 340	38	34 366	51	37 281
Safi .....	26	33 480	33	56 124	6	7 918	7	11 600
<b>Kanarische Inseln</b>								
Las Palmas .....	135	412 816	130	380 687	133	330 508	174	468 170
Palma, Insel .....	30	41 708	19	20 927	13	22 890	15	19 130
Santa Cruz de la Palma .....	—	—	15	16 798	—	—	2	2 455
Santa Cruz de Tenerife .....	23	42 215	23	31 792	34	85 447	54	126 152
Tenerife, Insel .....	54	90 699	58	138 160	56	83 891	66	143 901
<b>Westafrika</b> .....	<b>1 563</b>	<b>3 664 998</b>	<b>1 320</b>	<b>3 236 284</b>	<b>2 062</b>	<b>4 714 659</b>	<b>2 139</b>	<b>4 955 264</b>
<b>Mauretanien</b>								
Port Etienne .....	—	—	—	—	2	7 479	5	12 424
<b>Senegal</b>								
Dakar .....	72	174 697	75	171 062	165	393 430	211	509 036
<b>Gambia</b>								
Bathurst .....	1	2 131	2	3 859	27	85 566	28	89 955
<b>Portugiesisch-Guinea</b>								
Bissau .....	—	—	4	6 071	8	25 807	10	30 433
<b>Kapverdische Inseln</b>								
São Vicente, Insel .....	12	36 315	16	57 448	26	88 159	9	26 960
Porto da Praia .....	—	—	—	—	2	6 533	3	8 505
<b>Inseln São Tomé und Príncipe</b>								
Príncipe, Insel .....	2	6 325	2	7 180	—	—	—	—
São Tomé, Insel .....	4	13 460	9	27 308	5	12 231	9	21 484
<b>Guinea</b>								
Conakry .....	51	66 422	54	67 008	121	263 454	164	304 012
Benty .....	27	31 028	28	30 286	—	—	—	—
<b>Sierra Leone</b>								
Freetown .....	23	60 318	69	152 177	132	303 715	170	393 099
Sherbro, Insel .....	5	15 254	7	21 408	—	—	—	—
<b>Liberia</b>								
Cap Palmas .....	10	18 945	11	19 750	20	37 213	30	62 799
Grand Bassa .....	7	10 245	5	4 549	5	11 723	20	56 427
Monrovia .....	59	115 988	50	86 554	92	201 414	84	197 787
Sinu (Sinoe) .....	5	6 125	9	9 950	13	17 212	18	30 372
Robertsport (Port Robert) .....	—	—	6	8 122	—	—	—	—
<b>Elfenbeinküste</b>								
Abidjan .....	129	304 863	162	404 152	145	341 227	209	488 739
Sassandra .....	22	78 389	24	73 324	—	—	1	2 446
Tabou .....	—	—	4	9 997	—	—	—	—
Fresco .....	—	—	2	7 191	—	—	1	849
<b>Ghana</b>								
Accra .....	35	90 056	35	79 961	124	282 296	152	353 336
Cape Coast .....	2	6 044	3	8 663	8	12 688	5	10 300
Takoradi .....	134	360 468	115	314 342	134	339 753	179	452 458
Winneba .....	10	22 448	9	25 929	9	17 730	19	50 171
Keta .....	—	—	—	—	2	5 977	7	24 215
Tema .....	—	—	12	35 754	—	—	61	153 052
<b>Togo</b>								
Lome .....	4	10 607	8	19 419	72	193 596	67	168 653
<b>Dahomey</b>								
Cotonou .....	8	15 122	13	24 938	63	169 565	65	163 062
<b>Nigeria</b>								
Abonema .....	11	31 850	14	38 236	—	—	—	—
Burutu .....	15	39 297	18	51 607	28	91 066	32	97 278
Calabar .....	24	73 431	32	91 024	27	87 110	22	74 979
Lagos .....	134	304 580	169	390 234	242	569 692	265	615 061
Port Harcourt .....	69	180 981	68	161 545	94	241 843	160	402 120
Sapele .....	59	177 131	62	172 837	34	106 581	32	93 594
Warri .....	19	62 598	24	61 670	27	86 548	31	92 716
Bonny .....	—	—	6	42 814	—	—	2	13 444

Verkehrsgebiete und Häfen	Angekommen				Abgegangen			
	1960		1961		1960		1961	
	Schiffe	NRT	Schiffe	NRT	Schiffe	NRT	Schiffe	NRT
<b>Kamerun (britische Verwaltung)</b>								
Tiko .....	20	59 571	13	47 906	20	55 300	14	46 743
Victoria .....	12	35 816	13	45 433	24	74 753	22	69 128
<b>Kamerun</b>								
Duala .....	94	188 709	121	268 041	164	378 028	176	398 370
Kribi .....	22	46 268	22	49 059	24	54 752	7	31 120
<b>Spanisch-Guinea u. Inseln, Fernando Po u. Annobón</b>								
Santa Isabel .....	6	12 306	4	8 637	13	26 827	22	54 821
Bata .....	7	18 349	3	6 901	7	12 623	6	11 693
Benito .....	—	—	1	1 552	—	—	2	5 340
<b>Gabun</b>								
Alombe .....	4	9 090	6	17 470	—	—	—	—
Kouilou .....	7	16 175	5	18 207	1	1 437	—	—
Libreville .....	47	129 821	44	108 630	47	124 494	60	158 274
Mayumba .....	4	5 912	4	15 316	—	—	1	3 888
Port Gentil .....	62	179 204	44	124 689	50	128 052	56	144 927
Sangatanga .....	3	10 191	6	17 066	—	—	—	—
<b>Kongo (Brazzaville)</b>								
Pointe Noire .....	114	301 685	102	290 274	108	229 584	115	239 531
<b>Kongo (Leopoldville)</b>								
Ango Ango .....	6	13 904	6	14 028	—	—	—	—
Boma .....	52	170 746	53	194 444	31	54 412	38	67 776
Matadi .....	85	276 383	90	296 985	59	100 661	88	174 040
<b>Angola mit Cabinda-Landana</b>								
Baia des Tigres .....	5	15 346	6	18 609	—	—	—	—
Cabinda .....	3	8 916	12	37 780	—	—	3	9 573
Lobito-Bai .....	78	182 556	72	166 940	93	221 543	98	229 401
Mossamedes .....	15	46 304	15	45 849	7	22 322	19	58 108
Novo Redondo .....	17	37 306	12	29 092	—	—	6	13 831
Porto Alexandre .....	7	21 618	5	15 726	—	—	—	—
Porto Ambôim .....	13	25 862	17	39 650	3	9 191	4	12 084
São Paulo de Loanda (Luanda) .....	56	119 994	65	146 283	59	109 104	68	140 043
<b>Südafrika</b> .....	<b>134</b>	<b>587 099</b>	<b>181</b>	<b>788 727</b>	<b>190</b>	<b>820 456</b>	<b>228</b>	<b>1 007 596</b>
<b>Südwestafrika</b>								
Lüderitz-Bucht .....	2	6 750	3	11 458	5	18 140	4	13 923
Walvis-Bai .....	21	50 936	31	85 712	34	106 759	38	121 617
<b>Südafrikanische Republik</b>								
Durban .....	76	336 199	127	584 951	122	560 238	176	823 776
East London .....	72	321 076	109	502 337	125	576 109	173	807 937
Kapstadt .....	92	430 598	127	589 674	137	634 281	178	828 685
Mossel-Bai .....	2	9 582	5	19 578	9	38 642	14	60 176
Port Elizabeth .....	75	336 711	121	564 720	126	578 080	175	819 503
<b>Ostafrika (ohne Afrika am Roten Meer)</b> .....	<b>298</b>	<b>1 277 350</b>	<b>430</b>	<b>1 832 490</b>	<b>417</b>	<b>1 733 611</b>	<b>514</b>	<b>2 166 966</b>
<b>Réunion</b>								
Port des Galets .....	1	5 052	4	11 165	17	65 606	37	133 343
Réunion, Insel .....	3	8 532	1	3 856	14	45 920	21	67 324
<b>Portugiesisch-Ostafrika — Moçambique</b>								
António Enes .....	—	—	—	—	10	54 571	8	33 492
Beira .....	71	293 824	98	417 773	167	763 654	169	787 355
Lourenço Marques .....	66	288 330	127	583 837	136	648 844	169	787 912
Moçambique .....	2	7 340	14	65 462	25	95 931	27	118 653
Moçimboa da Praia .....	—	—	—	—	—	—	2	9 021
Porto Amelia .....	11	35 545	12	41 765	23	88 895	27	119 573
Porto Nacala .....	10	36 266	32	135 587	24	90 146	31	134 202
Quelimane .....	10	29 916	7	22 784	25	103 617	20	74 846
Inhamitane .....	—	—	—	—	8	42 704	2	9 213
Pebane .....	1	2 165	—	—	3	15 893	4	17 848

Tabelle 5

Verkehrsgebiete und Häfen	Angekommen				Abgegangen			
	1960		1961		1960		1961	
	Schiffe	NRT	Schiffe	NRT	Schiffe	NRT	Schiffe	NRT
<b>Madagaskar</b>								
Antalaha .....	—	—	5	16 329	5	20 798	5	20 348
Diégo-Suarez .....	3	12 995	6	23 887	23	79 037	40	144 429
Fort Dauphin .....	5	18 900	14	45 193	5	17 086	7	20 826
Majunga .....	13	48 634	13	44 468	29	110 440	42	154 732
Manakara .....	2	7 170	—	—	26	90 867	37	128 337
Mananjary .....	—	—	4	10 981	1	5 126	11	41 033
Morondava .....	—	—	—	—	—	—	5	15 416
Moroni .....	—	—	—	—	3	13 156	2	9 736
Mutsamudo .....	—	—	1	3 810	—	—	3	10 782
Nossi Bé .....	—	—	1	3 822	10	35 528	10	38 945
Sambava .....	—	—	1	4 696	5	19 151	4	14 824
Tamatava .....	20	66 610	31	113 160	34	118 987	50	177 239
Tuléar .....	2	5 010	2	5 087	14	58 461	26	93 692
Analalava .....	—	—	—	—	3	13 251	2	6 758
Morombé .....	—	—	1	2 887	2	5 220	1	5 152
<b>Tanganyika (britische Verwaltung)</b>								
Daressalam .....	44	188 012	74	330 219	36	135 297	44	188 567
Lindi .....	5	16 860	7	23 918	13	41 525	15	58 947
Mtwara .....	14	56 012	30	118 488	14	47 104	13	48 081
Tanga .....	54	243 639	74	323 309	37	140 268	41	170 085
<b>Sansibar und Pemba</b>								
Zanzibar .....	51	224 569	66	296 557	38	144 996	39	167 140
<b>Mauritius/Seyschellen</b>								
Port Louis .....	1	3 408	5	18 340	46	180 349	58	214 653
<b>Kenia/Uganda</b>								
Mombasa .....	53	228 941	73	322 398	38	142 790	41	177 134
<b>Afrika am Roten Meer</b>	<b>269</b>	<b>1 143 219</b>	<b>306</b>	<b>1 416 182</b>	<b>427</b>	<b>1 398 967</b>	<b>507</b>	<b>1 892 323</b>
<b>Somalia</b>								
Mogadiscio .....	—	—	1	3 786	3	6 463	5	15 775
<b>Französische Somali-Küste</b>								
Djibouti .....	84	364 520	120	513 814	185	675 320	204	802 841
<b>Äthiopien</b>								
Assab .....	10	24 428	12	43 566	43	103 967	50	169 882
Massaua .....	13	45 155	15	65 806	49	122 540	49	166 556
<b>Sudan</b>								
Port Sudan .....	94	364 295	102	399 312	142	444 962	129	467 626
<b>Ägypten am Roten Meer</b>								
Suez .....	73	353 553	82	377 393	50	169 329	105	387 536
<b>Asien</b>								
<b>Nahost am Mittelmeer</b>	<b>549</b>	<b>1 658 119</b>	<b>588</b>	<b>2 115 569</b>	<b>727</b>	<b>1 396 342</b>	<b>853</b>	<b>1 803 847</b>
<b>Cypern</b>								
Famagusta .....	44	65 818	37	58 358	162	226 976	179	235 617
Larnaka .....	—	—	—	—	17	17 032	27	27 053
Limassol .....	23	20 727	17	21 686	95	129 103	125	146 168
Morpheu-Bai .....	13	46 746	12	40 770	—	—	—	—
<b>Syrien</b>								
Banias .....	92	776 562	107	907 744	33	289 818	45	398 712
Latakia .....	108	172 235	95	163 713	218	299 528	232	318 633
<b>Libanon</b>								
Beirut .....	146	251 984	166	298 445	206	301 883	262	358 666
Sidon .....	10	98 780	36	397 276	7	63 098	28	282 363
Tripoli .....	32	149 065	25	115 872	87	220 766	87	175 247
Zahrani .....	—	—	—	—	—	—	3	10 578
<b>Israel</b>								
Haifa .....	97	105 848	97	114 711	66	78 264	69	96 374
Jaffa .....	17	23 687	7	11 421	—	—	—	—
Tel Aviv .....	20	21 723	17	20 285	57	67 720	58	73 621
<b>Arabien und Persischer Golf</b>	<b>454</b>	<b>2 706 528</b>	<b>458</b>	<b>2 360 876</b>	<b>1 021</b>	<b>4 974 354</b>	<b>1 135</b>	<b>5 261 427</b>
<b>Jordanien</b>								
Akaba .....	3	7 968	4	14 644	65	174 595	81	290 007
<b>Saudi-Arabien am Roten Meer</b>								
Djedda .....	19	64 173	25	120 677	84	218 349	73	235 364



Verkehrsgebiete und Häfen	Angekommen				Abgegangen			
	1960		1961		1960		1961	
	Schiffe	NRT	Schiffe	NRT	Schiffe	NRT	Schiffe	NRT
<b>Aden/Hadramaut</b>								
Aden .....	213	992 280	244	1 113 903	271	1 216 466	329	1 440 602
Mokalla .....	—	—	—	—	—	—	3	15 617
<b>Oman</b>								
Maskat .....	—	—	—	—	13	52 524	14	52 856
<b>Befriedetes Oman</b>								
Dibai .....	—	—	—	—	14	59 198	25	99 389
<b>Katar</b>								
Umm Said .....	9	98 357	—	—	22	125 434	27	121 640
<b>Bahrein und Kuwait</b>								
Bahrein .....	3	11 821	1	5 241	59	256 801	74	315 652
Sitra .....	—	—	—	—	3	14 188	10	51 513
<b>Saudi-Arabien am Persischen Golf</b>								
Dammam .....	3	14 687	—	—	29	130 632	45	194 417
Ras at Tannura .....	84	870 095	40	446 120	62	596 083	24	269 630
<b>Kuwait</b>								
Kuwait .....	11	50 097	9	31 472	80	351 879	112	463 986
Mena el Ahmadi .....	21	176 606	23	249 415	84	650 103	84	647 152
<b>Irak</b>								
Basra .....	25	100 492	24	96 441	90	380 239	122	505 352
Fao .....	—	—	—	—	—	—	1	6 616
<b>Iran</b>								
Abadan .....	6	29 178	2	10 206	31	145 647	45	201 779
Bandar Mashur .....	12	104 495	14	96 339	13	126 436	8	86 661
Bandar Shapour .....	4	25 329	1	13 282	34	163 534	40	172 350
Bandar Abbas .....	1	4 644	—	—	6	27 598	3	15 069
Bushire (Buschehr) .....	16	77 518	13	53 457	53	223 809	55	239 136
Khorramshar .....	49	197 430	40	148 550	151	686 166	149	641 861
<b>Mittelost</b>	<b>1 266</b>	<b>5 728 744</b>	<b>1 376</b>	<b>6 210 726</b>	<b>1 112</b>	<b>4 912 468</b>	<b>1 252</b>	<b>5 468 725</b>
<b>Indien</b>								
Alleppey .....	25	108 620	31	136 013	1	4 899	—	—
Bedi .....	13	49 640	17	63 246	—	—	1	2 280
Bhavnagar .....	15	57 334	6	20 974	4	17 072	1	4 467
Bombay .....	86	351 442	62	250 015	131	550 154	120	491 306
Calcutta .....	116	501 056	115	499 500	137	601 812	143	609 503
Calicut .....	27	110 540	27	121 734	1	4 899	—	—
Cocanada .....	9	39 484	15	55 719	1	4 529	—	—
Cochin .....	55	219 388	61	265 906	41	186 035	47	204 588
Diu .....	—	—	—	—	—	—	7	27 343
Kandla (Kunlo) .....	1	4 050	—	—	4	17 138	2	8 202
Madras .....	60	277 777	52	218 205	91	407 839	131	562 104
Mangalore .....	12	45 214	16	71 162	1	4 899	—	—
Mormugão .....	11	32 657	5	14 243	19	50 231	18	45 935
Okha .....	2	9 905	1	3 410	4	17 321	3	13 285
Pondichéry .....	—	—	—	—	7	30 722	16	62 916
Tuticorin .....	19	84 881	18	81 602	17	77 045	12	52 682
Tellicherry .....	9	33 373	10	42 471	—	—	—	—
Trivandrum .....	1	5 116	8	40 631	—	—	—	—
Vizagapatam .....	18	82 031	17	75 126	11	49 216	10	41 930
Verawal .....	12	47 941	7	28 229	—	—	1	4 467
Damao .....	—	—	—	—	4	14 160	15	59 441
<b>Pakistan</b>								
Chalna .....	62	265 749	66	273 454	13	57 879	18	71 849
Chittagong .....	78	332 188	77	322 657	104	451 742	80	344 951
Karachi .....	56	233 298	42	169 012	81	339 360	98	392 022
<b>Ceylon</b>								
Colombo .....	115	528 798	126	569 368	56	226 532	97	390 325
Galle .....	15	73 960	14	69 318	—	—	1	3 863
Trinkomali .....	27	123 466	35	164 897	11	43 574	1	4 967
<b>Burma</b>								
Rangoon .....	52	190 508	52	199 041	55	205 923	79	304 090
Moulmein .....	6	21 648	5	13 327	1	2 356	—	—
<b>Malaya</b>								
Kuantan .....	—	—	—	—	—	—	1	5 358
Malakka .....	4	18 083	3	17 343	5	22 617	5	27 246
Penang .....	240	1 143 014	239	1 350 919	157	730 214	177	838 426
Port Swettenham .....	208	1 001 084	241	1 136 688	144	670 104	153	718 807
Prai .....	—	—	—	—	11	54 500	14	72 967
Tumpat .....	—	—	2	12 029	2	10 458	1	5 358
Singapore .....	343	1 646 386	428	2 027 740	303	1 450 027	362	1 714 648

Tabelle 5

Verkehrsgebiete und Häfen	Angekommen				Abgegangen			
	1960		1961		1960		1961	
	Schiffe	NRT	Schiffe	NRT	Schiffe	NRT	Schiffe	NRT
<b>Sunda-Inseln und Philippinen</b> .....	<b>372</b>	<b>1 778 988</b>	<b>403</b>	<b>1 896 423</b>	<b>224</b>	<b>1 070 565</b>	<b>285</b>	<b>1 307 815</b>
<b>Indonesien</b>								
<b>Sumatra einschl. vorgelagerter Inseln</b>								
Belawan .....	74	343 127	75	335 153	30	132 634	39	163 831
Padang .....	10	45 412	10	45 329	6	26 569	9	36 699
Palembang .....	4	19 847	3	9 965	13	56 506	10	41 423
Pangkalbalaam .....	1	5 977	—	—	1	4 449	5	20 576
Pladju .....	—	—	—	—	7	30 647	4	17 223
Tandjongpandan .....	—	—	—	—	1	5 817	5	20 240
Tandjongbalai .....	—	—	2	12 218	—	—	—	—
<b>Java und Madoera</b>								
Banjuwangi .....	4	18 648	10	44 680	—	—	—	—
Chérifon .....	5	24 542	7	30 862	13	55 440	11	47 661
Djakarta (Batavia) .....	78	366 182	84	374 333	44	180 386	59	239 609
Panarukan .....	3	12 960	9	40 275	—	—	—	—
Probolinggo .....	10	44 159	5	23 556	—	—	—	—
Semarang .....	55	254 657	57	252 643	30	130 373	36	153 048
Surabaya .....	69	330 627	75	328 926	42	180 407	58	243 009
Tegal .....	12	54 368	14	60 370	—	—	—	—
<b>Borneo, Celebes und übrige Inseln (einschl. Niederl.-Neuguinea)</b>								
Balikpapan .....	25	113 424	26	116 553	17	74 100	11	45 949
Bandjermasin .....	3	14 991	—	—	—	—	5	21 971
Biak, Insel .....	5	27 351	2	11 327	10	57 957	12	62 936
Bitung .....	—	—	1	5 372	—	—	—	—
Fak Fak .....	5	27 131	4	21 658	1	5 584	1	4 905
Hollandia .....	1	4 957	—	—	12	68 019	13	69 303
Labuan Haji .....	2	10 003	2	9 032	2	11 553	—	—
Makassar .....	33	150 920	41	171 301	29	127 077	29	123 112
Merauke .....	3	15 056	—	—	1	5 584	5	26 197
Manokwari .....	2	11 217	—	—	7	39 621	12	62 934
Samarinda .....	16	79 173	42	214 879	—	—	2	8 522
Sorong (Niederl.-Neuguinea) .....	1	4 778	—	—	6	33 253	9	48 863
Sungei Gerong .....	2	8 416	2	6 019	2	8 567	1	6 367
Timor, Insel .....	1	4 133	—	—	3	12 936	3	14 992
Pontianak .....	—	—	1	4 874	—	—	3	12 060
<b>Brunei, Nord-Borneo, Sarawak</b>								
Jesselton .....	15	76 641	9	52 064	11	60 241	3	17 239
Kudat .....	—	—	2	9 514	—	—	—	—
Labuan .....	3	17 356	5	22 214	5	24 908	—	—
Sandakan .....	13	63 840	12	58 433	8	41 615	7	35 250
Tawao .....	11	53 243	9	48 754	—	—	1	5 440
Kuching .....	5	23 952	2	13 072	4	19 795	—	—
Miri .....	15	92 317	18	116 012	1	5 584	—	—
Sibu .....	6	32 068	10	58 497	2	9 827	2	9 758
Port Elphinstone .....	—	—	1	6 369	—	—	—	—
<b>Portugiesisch-Timor</b>								
Dilly (Dili) .....	1	4 133	1	4 133	3	12 806	3	12 490
<b>Philippinen</b>								
Cebu .....	24	111 654	17	74 397	9	50 963	6	26 065
Iloilo .....	4	19 414	7	31 484	10	51 778	17	80 193
Manila .....	148	699 119	173	801 810	163	802 315	199	941 222
Ozamiz .....	5	20 415	2	10 519	1	3 973	—	—
Siasi .....	3	11 818	1	4 421	1	3 821	3	12 431
Tacloban .....	3	12 814	3	13 894	1	5 248	—	—
Zamboanga .....	8	34 678	6	30 308	—	—	—	—
Davao .....	14	64 699	16	73 640	1	3 973	—	—

## Schiffsverkehr zur See nach Verkehrsgebieten und Häfen

Häfen

RT

07 815

03 831

06 699

01 423

00 576

07 223

00 240

07 661

09 609

03 048

03 009

05 949

01 971

02 936

04 905

09 303

03 112

06 197

02 934

08 522

08 863

06 367

04 992

02 060

07 239

05 250

05 440

09 758

02 490

06 065

00 193

01 222

02 431

Verkehrsgebiete und Häfen	Angekommen				Abgegangen			
	1960		1961		1960		1961	
	Schiffe	NRT	Schiffe	NRT	Schiffe	NRT	Schiffe	NRT
<b>Fernost</b> .....	<b>1 064</b>	<b>4 920 054</b>	<b>1 014</b>	<b>4 764 411</b>	<b>969</b>	<b>4 509 934</b>	<b>1 088</b>	<b>5 076 637</b>
<b>Thailand</b>								
Bangkok .....	104	525 320	132	665 461	130	643 984	139	681 583
Koh Sichang .....	11	54 740	3	19 432	8	45 233	4	17 505
Pattani Roads .....	3	13 364	8	35 184	—	—	—	—
Kantang .....	3	15 845	10	50 747	—	—	—	—
Songkhla .....	—	—	8	44 293	—	—	1	6 368
Narathiwat (Bangnara) .....	—	—	2	11 434	—	—	—	—
Krabi .....	—	—	2	10 665	—	—	—	—
<b>Kambodscha</b>								
Pnom-Penh .....	6	21 593	3	12 895	11	49 976	16	77 060
Sihanoukville .....	—	—	7	27 979	—	—	18	79 101
Kampot .....	—	—	1	4 265	—	—	2	10 586
<b>Süd-Vietnam</b>								
Saigon .....	78	337 463	58	237 734	91	403 687	103	455 783
Tourane .....	—	—	—	—	—	—	4	13 110
<b>Nord-Vietnam</b>								
Haiphong .....	4	15 420	—	—	4	15 245	13	49 577
<b>Hongkong</b> .....	<b>251</b>	<b>1 210 956</b>	<b>287</b>	<b>1 360 397</b>	<b>225</b>	<b>1 087 546</b>	<b>288</b>	<b>1 385 498</b>
<b>Japan</b>								
Kobe .....	191	920 374	218	1 037 758	196	920 835	220	1 048 250
Moji .....	10	45 649	16	79 082	6	26 612	10	50 369
Nagoya .....	126	606 959	158	753 024	93	432 448	139	661 521
Nagasaki .....	—	—	3	15 189	—	—	2	8 696
Osaka .....	1	5 360	1	4 776	27	123 983	40	205 371
Otaru .....	73	336 872	71	323 084	4	17 032	13	49 514
Shimizu .....	81	383 903	118	557 495	—	—	—	—
Yokokaiti .....	—	—	—	—	—	—	5	25 222
Yokohama .....	220	1 028 005	220	1 039 755	221	1 034 937	243	1 161 658
<b>China (Taiwan)</b>								
Keelung .....	81	387 037	71	346 023	56	277 582	67	318 477
Tainan .....	14	65 896	52	257 519	9	47 832	20	99 674
<b>China (Volksrepublik)</b>								
Canton .....	16	78 008	28	130 300	4	18 279	1	3 301
Chinwangtao .....	15	68 247	1	5 295	—	—	—	—
Dairen .....	30	125 812	14	60 694	29	112 144	8	32 018
Schanghai .....	177	768 736	111	497 895	95	400 375	77	328 149
Taku Bar .....	80	340 366	32	143 280	60	246 455	34	146 385
Tientsin .....	—	—	3	14 635	—	—	1	5 329
Tsingtao .....	54	243 531	33	159 407	17	60 836	5	21 214
Whampoa .....	13	44 430	5	20 590	25	96 992	10	41 039
Swatow .....	5	18 485	4	13 956	—	—	—	—
Tsamkong .....	—	—	1	5 245	—	—	—	—
<b>Süd-Korea</b>								
Inchon .....	—	—	—	—	13	60 092	16	74 376
Pusan .....	13	49 668	14	52 910	69	308 561	79	342 956
<b>Amerika</b>								
<b>Nordamerika</b>								
<b>Kanada am Atlantischen Ozean und a. d. Großen Seen . .</b>	<b>333</b>	<b>761 415</b>	<b>358</b>	<b>965 449</b>	<b>386</b>	<b>935 368</b>	<b>456</b>	<b>1 148 486</b>
Wabana .....	—	—	—	—	2	16 440	—	—
Goose Bay .....	—	—	—	—	—	—	—	—
Halifax .....	27	49 149	30	75 309	52	133 556	37	97 234
Hamilton .....	38	71 521	32	51 283	107	174 211	104	175 407
Port Alfred .....	5	18 721	6	19 612	—	—	5	9 051
Port Churchill .....	—	—	1	1 843	2	11 079	1	5 364
Fort William .....	2	7 159	1	2 690	8	10 777	6	10 808
Quebec .....	65	180 563	62	150 638	53	138 678	53	129 905
Saint John (Neu-Braunschweig) .....	47	100 375	40	86 852	49	109 763	42	107 305
Saint Johns (Neufundland) .....	3	7 196	6	11 032	13	32 339	10	23 914
Sarnia .....	41	67 583	39	64 409	1	1 232	7	13 720
Sorel .....	1	6 955	8	50 925	—	—	3	16 709
Three Rivers .....	27	92 561	20	84 751	19	73 951	14	60 304
Toronto .....	72	121 728	71	136 687	134	251 422	169	354 634
Montreal .....	158	422 491	167	460 057	170	435 505	211	521 987
Port Arthur .....	2	7 703	2	8 363	—	—	1	1 117



Tabelle 5

Verkehrsgebiete und Häfen	Angekommen				Abgegangen			
	1960		1961		1960		1961	
	Schiffe	NRT	Schiffe	NRT	Schiffe	NRT	Schiffe	NRT
<b>USA am Atlantischen Ozean und a. d. Großen Seen</b>	<b>759</b>	<b>2 963 149</b>	<b>835</b>	<b>3 273 264</b>	<b>820</b>	<b>3 148 556</b>	<b>894</b>	<b>3 634 758</b>
Albany	3	21 760	2	3 686	1	2 066	3	7 081
Baltimore	151	648 390	271	1 136 497	216	975 053	282	1 242 692
Boston	64	258 800	79	308 197	55	264 995	117	492 098
Buffalo	4	6 456	12	24 373	12	13 697	14	23 149
Bay City	—	—	22	36 310	—	—	1	1 748
Brunswick	4	11 704	6	18 276	—	—	1	2 255
Charleston	42	103 635	39	111 668	50	137 263	53	201 082
Chicago	122	210 849	151	304 981	127	219 472	171	325 395
Cleveland	42	62 588	68	123 071	104	165 394	131	233 548
Detroit	51	80 578	67	127 173	103	152 187	142	249 170
Duluth	19	91 743	16	82 657	11	28 864	12	27 990
Hampton Roads	17	50 109	9	54 569	68	437 512	62	457 916
Jacksonville	39	104 873	51	156 754	63	161 338	66	236 003
Miami	21	46 966	24	67 462	53	134 778	59	178 940
Milwaukee	59	92 109	78	133 206	87	131 319	113	184 609
Morehead City	32	113 326	52	198 792	4	18 820	9	27 934
Newport News	123	648 558	116	532 387	51	216 044	82	358 821
New York	310	1 121 371	356	1 284 991	358	1 486 113	393	1 529 697
Norfolk	196	916 341	247	1 226 879	149	626 420	199	858 055
Philadelphia	172	615 205	239	869 419	162	643 782	241	937 384
Port Everglades	2	3 770	8	32 235	37	110 389	59	231 354
Portland	4	15 828	2	8 996	3	12 089	3	13 126
Providence	—	—	—	—	—	—	5	9 117
Savannah	46	112 878	70	230 956	30	67 973	37	133 067
Superior	5	24 919	2	12 107	—	—	—	—
Toledo	21	33 895	36	72 871	56	104 480	77	147 371
Wilmington (Delaware)	3	12 066	5	14 714	15	40 594	16	41 968
Wilmington (Nord-Karolina)	5	19 958	15	56 924	29	91 232	34	115 897
Kenosha	—	—	3	7 737	—	—	—	—
Muskegon	—	—	15	20 254	—	—	—	—
Searsport	2	10 214	3	11 769	—	—	—	—
Key West	—	—	1	3 077	4	23 317	1	5 458
Alexandria	—	—	1	1 383	5	12 439	13	22 921
<b>USA am Golf von Mexiko</b>	<b>385</b>	<b>1 476 119</b>	<b>358</b>	<b>1 318 845</b>	<b>302</b>	<b>1 117 589</b>	<b>316</b>	<b>1 209 833</b>
Baton Rouge	11	53 884	11	41 024	3	22 251	—	—
Baytown	8	33 905	6	21 219	2	13 832	2	6 646
Beaumont	45	152 459	60	189 995	16	50 466	20	64 039
Brownsville	52	179 638	62	226 638	20	75 750	40	162 979
Corpus Christi	28	129 680	37	170 840	7	29 970	16	77 847
Galveston	78	290 826	68	248 071	64	225 328	106	374 130
Houston	185	677 539	187	659 863	143	503 834	192	697 160
Lake Charles	21	89 066	35	143 168	2	9 608	11	51 422
Mobile	47	207 228	50	231 111	26	109 611	63	271 455
New Orleans	236	862 940	215	793 137	155	573 259	189	719 013
Panama City	22	65 644	5	11 760	21	63 700	11	40 189
Port Arthur	6	24 319	9	33 131	—	—	—	—
Port Sulphur	10	46 531	14	65 862	—	—	—	—
Tampa	84	258 318	73	217 238	58	163 560	84	297 629
Freeport	8	26 717	3	6 502	—	—	—	—
Gulfport	3	6 061	2	5 738	1	1 367	1	4 914
Pensacola	3	6 848	—	—	—	—	1	5 540
<b>Kanada am Pazifischen Ozean</b>	<b>126</b>	<b>580 248</b>	<b>118</b>	<b>498 918</b>	<b>138</b>	<b>610 055</b>	<b>138</b>	<b>567 769</b>
New Westminster	11	52 401	7	29 514	—	—	—	—
Vancouver	117	536 820	114	481 221	140	618 637	136	557 163
Victoria	7	46 759	15	82 754	22	100 856	20	84 909
Crofton	6	22 117	3	12 890	—	—	—	—
<b>USA am Pazifischen Ozean</b>	<b>222</b>	<b>1 014 818</b>	<b>194</b>	<b>833 183</b>	<b>167</b>	<b>746 858</b>	<b>168</b>	<b>716 296</b>
Coos Bay	11	49 484	10	41 150	—	—	—	—
Eureka	13	53 163	13	48 078	1	3 912	—	—
Long Beach	75	308 928	85	319 272	5	24 674	2	3 380
Los Angeles	102	465 119	88	413 620	149	651 161	155	655 855
Longview	13	54 967	11	45 213	—	—	1	3 358
Oakland	3	14 126	9	41 490	9	49 463	17	82 695
Portland (Oregon)	94	448 929	84	371 346	62	279 133	82	350 442
Port Hueneme	11	57 781	14	67 826	—	—	—	—
San Diego	14	52 001	17	66 963	13	61 059	13	42 830
San Francisco	167	736 029	156	653 543	134	580 068	149	637 014
Seattle	75	339 580	75	333 680	68	316 478	77	325 995
Stockton	36	180 483	84	354 782	2	7 081	12	45 435
Tacoma	17	74 725	16	74 010	14	62 763	14	64 331
Everett	5	17 252	3	9 605	1	3 522	3	13 583



Verkehrsgebiete und Häfen	Angekommen				Abgegangen			
	1960		1961		1960		1961	
	Schiffe	NRT	Schiffe	NRT	Schiffe	NRT	Schiffe	NRT
Dutch Harbour .....	—	—	2	6 508	—	—	—	—
Aberdeen .....	—	—	2	5 995	—	—	—	—
Astoria .....	—	—	2	8 782	—	—	—	—
<b>Mittelamerika</b>								
Mexiko am Golf von Mexiko .....	92	248 032	92	233 676	110	289 860	117	303 455
Coatzacoalcas (Puerto Mexiko) .....	48	120 037	49	119 756	65	166 605	54	133 976
Tampico .....	81	219 459	80	204 563	93	233 271	108	275 312
Vera Cruz .....	79	204 471	79	193 514	92	225 144	109	278 041
<b>Mittelamerika am Karibischen Meer</b> .....	266	651 385	357	817 676	431	1 054 090	558	1 359 707
<b>Republik Honduras am Karibischen Meer</b>								
La Ceiba .....	10	14 132	14	23 348	17	27 879	12	22 232
Puerto Cortez .....	43	64 196	45	72 006	50	88 739	75	128 012
<b>Britisch-Honduras, Bahama- und Bermuda-Inseln</b>								
Belize .....	14	19 851	20	35 747	20	31 069	26	51 334
Bermuda, Insel .....	—	—	1	6 447	3	18 671	7	39 472
Hamilton .....	5	17 038	4	15 995	12	53 842	19	90 319
St. George's .....	—	—	—	—	3	14 454	5	14 348
Nassau .....	—	—	—	—	12	20 911	26	39 761
<b>Guatemala am Karibischen Meer</b>								
Puerto Barrios .....	54	85 851	52	84 627	73	129 925	84	149 796
<b>Nicaragua am Karibischen Meer</b>								
Puerto Cabezas .....	11	15 814	8	14 572	—	—	—	—
<b>Panamakanalzone am Karibischen Meer</b>								
Cristóbal .....	80	313 084	153	423 640	179	532 846	236	693 759
<b>Costarica am Karibischen Meer</b>								
Puerto Limon .....	59	136 838	73	162 340	84	174 383	93	196 498
<b>Die Antillen</b> .....	506	1 302 927	521	1 288 968	977	2 585 069	1 012	2 627 407
<b>Kuba</b>								
Cardenas .....	2	5 144	3	5 007	—	—	—	—
Habana .....	53	143 923	56	137 475	92	251 529	86	243 168
Manzanillo .....	7	25 524	1	6 397	—	—	—	—
Matanzas .....	—	—	4	9 176	—	—	—	—
Nuevitas .....	2	6 032	8	8 162	5	10 741	—	—
Puerto Padre .....	—	—	2	4 597	—	—	—	—
Santiago de Cuba .....	20	51 595	12	19 935	25	52 852	17	34 140
Cienfuegos .....	8	17 825	3	7 360	—	—	—	—
Antilla .....	3	8 271	1	1 629	—	—	—	—
Isabela de Sagua .....	2	9 461	6	13 607	—	—	—	—
<b>Haiti</b>								
Gonaives .....	—	—	12	20 951	—	—	3	3 926
Kap Haitien .....	15	22 614	7	9 480	10	17 780	8	11 288
Port au Prince .....	51	94 820	48	89 617	67	138 943	66	121 887
Petit Goave .....	13	20 519	10	14 086	—	—	1	1 711
Aux Cayes .....	8	12 783	2	2 393	4	7 845	7	13 226
Miragoane .....	—	—	4	6 822	—	—	—	—
<b>Dominikanische Republik</b>								
Ciudad Trujillo .....	40	77 524	34	65 629	84	175 554	85	167 580
Macoris .....	—	—	2	7 394	3	7 278	2	3 895
Puerto Plata .....	21	30 806	27	44 277	19	42 986	22	34 941
Barahona .....	—	—	2	3 425	2	8 578	1	7 008
<b>Westindischer Bund</b>								
<b>Trinidad, Insel</b> .....	11	22 584	19	52 259	36	101 824	47	115 009
Port of Spain .....	21	60 503	16	43 222	108	302 817	139	337 862
San Fernando .....	—	—	—	—	3	8 078	5	14 588
<b>Barbados, Insel</b> .....	4	12 094	9	33 753	46	129 749	44	110 798
Bridgetown .....	—	—	1	1 778	49	140 371	67	174 012
<b>Dominica, Insel</b> .....	—	—	—	—	10	20 150	13	21 680
Roseau .....	—	—	—	—	7	14 461	6	13 397
<b>Antigua, Insel</b> .....	—	—	—	—	13	25 944	13	21 680
St. Johns .....	—	—	1	2 217	6	15 299	5	12 381
Montserrat, Insel .....	—	—	—	—	6	15 027	7	14 956
<b>Grenada, Insel</b> .....	6	15 213	7	13 031	12	29 100	12	20 085

Tabelle 5

Schiffsverkehr zur See nach Verkehrsgebieten und Häfen

Verkehrsgebiete und Häfen	Angekommen				Abgegangen			
	1960		1961		1960		1961	
	Schiffe	NRT	Schiffe	NRT	Schiffe	NRT	Schiffe	NRT
<b>St. Kitts, Insel</b> .....	—	—	—	—	12	39 601	14	23 845
<b>Santa Lucia, Insel</b> .....	—	—	1	2 217	11	21 549	5	25 715
Port Castries .....	—	—	1	3 818	6	12 882	8	18 074
<b>St. Vincent, Insel</b> .....	15	49 218	4	13 678	36	106 041	17	31 807
<b>Kingston (Jamaika Insel)</b> .....	53	117 480	60	134 689	110	235 254	121	241 990
Savannah la Mar .....	—	—	5	16 332	—	—	6	12 288
<b>Martinique: Guadeloupe</b>								
Basse-Terre .....	2	5 434	2	4 275	13	30 683	9	21 009
Fort de France .....	6	15 124	1	1 027	51	112 984	51	98 193
Guadeloupe, Insel .....	—	—	—	—	3	5 836	2	6 539
Pointe à Pitre .....	—	—	—	—	27	56 342	45	89 616
St. Martin, Insel (nördl. Teil) .....	—	—	1	1 885	10	18 704	5	9 840
<b>Puerto Rico</b>								
Mayaguez .....	—	—	—	—	5	9 755	8	21 511
Ponce .....	18	26 633	22	36 151	8	18 090	8	19 693
San Juan de Porto Rico .....	27	46 213	29	45 642	99	205 894	133	294 341
Sankt Thomas, Insel .....	31	78 020	27	60 891	41	107 555	40	73 609
St. Croix, Insel .....	—	—	—	—	8	15 861	7	14 995
<b>Niederländische Antillen</b>								
Aruba .....	16	94 923	48	221 540	42	164 691	53	246 843
Curaçao .....	58	215 785	115	316 627	151	553 229	185	648 795
Oranjestad .....	—	—	—	—	33	89 602	58	163 389
St. Martin, Insel (südl. Teil) .....	—	—	6	28 277	3	6 658	4	7 652
Willemstad .....	2	7 687	—	—	3	6 646	4	15 833
St. Nicholaas Baai .....	—	—	2	3 011	5	9 840	6	14 492
<b>Mexiko am Pazifischen Ozean</b> .....	<b>22</b>	<b>55 553</b>	<b>31</b>	<b>87 466</b>	<b>26</b>	<b>52 053</b>	<b>16</b>	<b>33 370</b>
Ensenada .....	7	22 363	7	32 304	—	—	—	—
Guaymas .....	8	19 508	16	34 254	13	23 533	6	11 872
Mazatlan .....	6	17 978	6	10 342	16	33 914	13	28 904
San Blas .....	—	—	2	10 566	—	—	—	—
<b>Mittelamerika am Pazifischen Ozean</b> .....	<b>281</b>	<b>652 798</b>	<b>367</b>	<b>751 123</b>	<b>590</b>	<b>1 241 103</b>	<b>699</b>	<b>1 584 308</b>
<b>Guatemala am Pazifik</b>								
Champerico .....	39	75 385	48	92 392	53	92 899	60	90 361
San José de Guatemala .....	52	122 084	60	115 872	112	273 805	94	216 525
<b>El Salvador</b>								
Acajutla .....	52	118 809	73	169 634	59	111 325	76	175 269
La Libertad .....	56	142 484	67	146 740	113	282 602	127	312 876
La Union .....	55	126 500	73	145 966	78	174 496	95	224 894
<b>Honduras am Pazifik</b>								
Amapala .....	53	112 949	59	107 204	80	155 439	83	162 202
<b>Nicaragua am Pazifik</b>								
Corinto .....	59	118 591	69	123 897	83	156 069	108	240 565
Puerto Samoza .....	5	11 332	2	3 697	24	44 931	27	71 460
San Juan del Sur .....	18	37 642	26	47 283	68	123 834	95	189 396
<b>Costarica am Pazifik</b>								
Puntarenas .....	22	41 999	22	48 310	80	163 746	90	177 992
<b>Panama am Pazifik</b>								
Panamá .....	2	8 878	7	33 842	82	227 960	120	333 210
Puerto Armuelles .....	—	—	—	—	4	8 382	5	6 497
<b>Panamakanalzone am Pazifik</b>								
Balboa .....	3	10 566	37	65 204	19	38 733	42	80 549
<b>Südamerika</b>								
<b>Nördliches Südamerika am Atlantischen Ozean und am Karibischen Meer</b> .....	<b>414</b>	<b>1 478 875</b>	<b>478</b>	<b>1 743 411</b>	<b>590</b>	<b>1 563 858</b>	<b>631</b>	<b>1 672 712</b>
<b>Kolumbien am Karibischen Meer</b>								
Barranquilla .....	72	146 435	74	145 929	178	382 933	154	337 962
Cartagena .....	79	299 547	92	345 283	155	372 027	150	368 514
Santa Marta .....	54	114 676	51	112 888	43	83 526	71	160 491

Verkehrsgebiete und Häfen	Angekommen				Abgegangen			
	1960		1961		1960		1961	
	Schiffe	NRT	Schiffe	NRT	Schiffe	NRT	Schiffe	NRT
<b>Venezuela</b>								
Amuay Bay .....	57	428 899	75	578 843	10	130 200	21	167 417
Cabimas .....	24	166 343	21	148 891	—	—	1	6 915
Caripito .....	1	7 661	1	6 096	—	—	1	4 561
Carupano .....	12	18 930	33	63 521	33	65 619	25	58 385
Ciudad Bolívar .....	—	—	3	12 314	20	71 563	19	69 289
Cumaná .....	—	—	4	10 302	25	62 793	29	78 311
Guanta .....	4	7 220	6	11 529	91	225 574	89	209 596
La Guaira .....	60	125 943	85	187 467	181	483 770	202	510 759
Las Piedras .....	2	7 857	3	21 952	4	11 128	6	24 529
La Salina .....	2	11 756	6	41 346	—	—	2	14 549
Maracaibo .....	52	119 502	50	99 601	157	408 386	158	382 511
Pampatar .....	—	—	1	1 604	15	32 168	15	42 471
Puerto Cabello .....	24	51 784	37	72 748	141	344 283	161	385 627
Puerto Cardon .....	5	31 274	—	—	20	75 566	24	97 713
Puerto la Cruz .....	—	—	—	—	8	37 082	—	—
Puerto Ordaz .....	3	13 393	4	20 593	12	52 408	1	4 669
Palua .....	—	—	1	1 778	17	51 904	4	15 590
Tucacas .....	—	—	—	—	3	8 818	1	2 366
<b>Britisch-Guayana</b>								
Demarara (Georgetown) .....	18	36 813	28	54 219	49	122 245	75	174 180
Mackenzie .....	—	—	5	9 427	3	9 453	5	19 045
<b>Surinam</b>								
Nieuw Nickerie .....	—	—	22	39 747	21	34 782	29	53 776
Paramaribo .....	38	66 941	41	72 652	50	94 836	66	128 590
<b>Französisch-Guayana</b>								
Cayenne .....	—	—	—	—	13	26 935	15	33 693
<b>Brasilien</b>	<b>287</b>	<b>1 037 393</b>	<b>316</b>	<b>1 221 705</b>	<b>268</b>	<b>989 964</b>	<b>266</b>	<b>1 024 821</b>
Angra dos Reis .....	22	75 132	17	60 317	—	—	2	7 487
Bahia (Salvador) .....	87	325 917	113	420 617	27	81 699	33	103 691
Cabedelo .....	46	113 810	62	163 050	6	8 972	9	13 812
Fortaleza (Ceara) .....	19	27 177	28	54 791	10	14 739	8	12 972
Itajai .....	38	96 757	24	63 839	4	9 920	11	26 085
Manaus .....	6	8 980	10	16 522	—	—	1	1 498
Pará (Belém) .....	13	18 981	17	23 175	15	23 953	10	15 361
Paranagua .....	61	161 787	56	185 474	31	89 344	29	88 248
Maceió .....	1	4 721	1	6 682	3	9 669	2	4 649
Parnahyba (Parnaíba) .....	8	10 614	6	7 314	1	1 495	1	1 452
Pernambuco (Recife) .....	27	105 262	41	162 620	55	180 286	50	165 722
Porto Alegre .....	34	106 711	58	201 788	68	230 117	70	196 997
Rio de Janeiro .....	153	655 155	166	755 336	188	769 334	201	840 925
Rio Grande do Sul .....	27	97 388	57	203 447	46	169 282	39	132 681
Santos .....	204	829 783	220	942 385	209	851 956	229	944 561
São Francisco do Sul .....	20	69 776	18	61 131	5	6 467	10	19 300
São Jorge dos Ilheos .....	51	176 304	66	247 786	1	4 574	—	—
Vitoria .....	39	120 159	50	170 201	8	23 790	23	83 101
Sao Luis de Maranhao .....	4	5 761	9	12 765	2	2 770	—	—
Natal .....	9	11 927	15	24 770	—	—	2	5 154
Imbituba .....	7	14 724	4	14 824	1	1 680	—	—
<b>Argentinien, Uruguay und Paraguay</b>	<b>488</b>	<b>2 008 365</b>	<b>489</b>	<b>2 051 806</b>	<b>398</b>	<b>1 662 514</b>	<b>403</b>	<b>1 757 857</b>
<b>Argentinien</b>								
Asuncion .....	24	43 979	20	13 520	19	8 420	19	12 376
Bahia Blanca .....	25	102 996	10	47 215	5	14 190	—	—
Buenos Aires .....	281	1 194 368	295	1 302 794	245	1 057 489	234	1 057 810
La Plata .....	6	35 662	16	88 025	—	—	4	16 930
Necochea .....	19	66 764	6	25 379	—	—	—	—
Rosario .....	33	124 156	45	174 531	15	58 254	29	118 395
Santa Fé .....	6	19 976	8	28 253	—	—	—	—
San Nicolás .....	4	6 105	—	—	5	51 127	4	14 956
<b>Uruguay</b>								
Montevideo .....	152	662 310	158	698 552	130	591 990	141	656 421



Tabelle 5

Verkehrsgebiete und Häfen	Angekommen				Abgegangen			
	1960		1961		1960		1961	
	Schiffe	NRT	Schiffe	NRT	Schiffe	NRT	Schiffe	NRT
<b>Nördliches Südamerika am Pazifischen Ozean</b> .....	<b>468</b>	<b>1 472 198</b>	<b>545</b>	<b>1 623 253</b>	<b>465</b>	<b>1 475 454</b>	<b>556</b>	<b>1 759 179</b>
<b>Kolumbien</b>								
Buenaventura .....	101	345 356	105	335 713	113	412 398	149	518 943
Tumaco .....	4	10 731	—	—	9	26 400	7	21 238
<b>Ecuador</b>								
Bahia de Caráquez .....	8	34 583	6	22 221	—	—	1	4 966
Esmeraldas .....	11	25 119	6	14 000	—	—	3	10 689
Guayaquil .....	167	395 715	192	450 925	208	545 437	228	621 799
Manta .....	45	155 669	73	248 233	19	74 483	22	77 272
Puná .....	6	22 291	17	55 434	7	25 991	14	39 146
Puerto Bolívar .....	6	23 145	4	13 325	2	6 857	2	7 467
<b>Peru</b>								
Callao .....	132	484 919	184	631 181	135	496 300	167	596 019
Chancay .....	5	18 677	3	7 787	—	—	—	—
Chimbote .....	103	401 278	143	483 450	23	95 961	26	97 738
Eten .....	—	—	—	—	2	7 093	6	20 282
Huacho .....	24	85 392	37	131 931	4	14 905	5	15 867
Mollendo .....	5	23 449	2	7 661	112	429 334	130	471 365
Puerto de Matarani .....	25	93 962	38	139 491	101	377 328	116	409 566
Pacasmayo .....	2	8 435	—	—	10	38 612	13	42 369
Paita .....	21	80 982	37	125 670	34	130 355	38	139 755
Pimentel .....	2	10 951	2	7 440	25	94 936	41	149 605
Pisco .....	26	100 719	56	186 017	6	22 956	7	22 354
Chicama .....	16	63 132	3	6 678	10	33 917	12	43 261
Salaverry .....	3	12 135	—	—	14	50 681	21	77 761
Supe .....	9	31 985	23	80 390	—	—	—	—
Talara .....	2	8 148	1	1 367	2	9 287	8	28 557
Ylo .....	39	144 361	52	186 728	3	13 901	5	20 118
Huarmey .....	6	24 785	11	38 739	—	—	—	—
Iquitos .....	4	5 982	2	3 674	—	—	—	—
<b>Chile</b> .....	<b>155</b>	<b>560 823</b>	<b>154</b>	<b>557 227</b>	<b>178</b>	<b>612 698</b>	<b>158</b>	<b>558 037</b>
Antofagasta .....	82	313 108	77	270 648	106	401 016	120	441 288
Arica .....	43	169 860	41	149 212	111	416 454	134	492 132
Caldera .....	43	165 812	30	108 231	3	9 557	2	7 096
Chañaral de las Animas .....	7	27 543	5	30 203	8	34 273	14	52 803
Coquimbo .....	9	39 165	5	20 578	27	100 683	28	116 176
Huasco .....	2	6 284	2	9 118	1	1 804	—	—
Iquique .....	5	17 567	8	32 558	18	74 058	36	149 548
Los Vilos .....	20	76 268	21	59 521	—	—	—	—
Punta Arenas (Magellanes) .....	11	19 691	7	21 658	66	189 872	27	72 076
Corral (Port of Valdivia) .....	3	4 899	7	18 715	11	32 760	19	57 197
Puerto Montt .....	8	17 850	4	10 372	9	27 631	12	33 761
San Antonio .....	77	280 277	91	330 871	33	108 752	33	112 146
Talcahuano .....	74	266 300	77	270 032	112	413 861	114	410 310
Tocopilla .....	13	46 424	13	48 495	3	12 358	9	34 995
Taltal .....	6	19 559	4	12 843	—	—	—	—
Valparaíso .....	110	418 670	115	406 009	115	444 347	126	455 650
Puerto Aysen .....	3	7 371	6	15 138	4	10 125	3	9 224
Bahía Chacabuco .....	2	4 697	—	—	8	22 978	8	21 822
San Vicente .....	—	—	8	24 333	—	—	9	33 146
Lota .....	—	—	3	9 273	—	—	—	—
<b>Australien und Ozeanien</b>								
<b>Australien und Ozeanien</b> .....	<b>259</b>	<b>1 194 699</b>	<b>230</b>	<b>1 040 948</b>	<b>252</b>	<b>1 168 457</b>	<b>321</b>	<b>1 473 497</b>
<b>Australischer Bund</b>								
Albany .....	4	17 302	14	70 310	—	—	—	—
Brisbane .....	81	385 978	69	314 453	87	383 708	106	478 604
Burnie .....	8	38 564	6	30 149	10	45 412	10	40 015
Bunbury .....	10	43 483	5	20 466	—	—	—	—
Cairns .....	—	—	2	11 761	—	—	—	—
Fremantle .....	47	215 667	49	231 155	52	226 772	79	341 386
Geraldton .....	1	9 139	1	5 358	—	—	—	—
Geelong .....	11	56 413	12	55 527	5	27 257	2	11 059
Gladstone .....	2	9 732	1	6 836	—	—	—	—
Hobart .....	24	122 492	25	135 162	9	43 889	12	61 764
Launceston .....	10	52 536	7	43 553	8	41 357	9	45 609
Melbourne .....	111	524 813	82	381 037	110	502 243	126	569 322
Madang .....	4	13 080	6	22 008	5	30 023	22	107 534

## Schiffsverkehr zur See nach Verkehrsgebieten und Häfen

Tabelle 5

Verkehrsgebiete und Häfen	Angekommen				Abgegangen			
	1960		1961		1960		1961	
	Schiffe	NRT	Schiffe	NRT	Schiffe	NRT	Schiffe	NRT
Newcastle .....	32	153 472	32	138 049	34	145 283	53	227 663
Port Adelaide .....	53	246 045	46	206 684	68	303 196	102	458 297
Port Pirie .....	14	66 025	6	29 990	—	—	1	3 920
Portland .....	3	16 585	9	47 765	2	9 660	—	—
Perth .....	4	17 477	1	7 679	1	4 120	—	—
Port Moresby .....	—	—	1	6 370	3	16 800	21	100 775
Port Lincoln .....	—	—	4	21 225	—	—	—	—
Rabaul .....	11	41 192	15	61 085	4	21 608	21	105 450
Port Kembla .....	2	8 760	5	22 586	31	128 944	38	171 898
Sydney .....	92	435 263	75	332 768	119	536 997	128	577 876
Townsville .....	7	31 017	8	34 565	9	35 385	5	21 806
Walleroo .....	1	5 069	7	27 496	—	—	—	—
Devonport .....	—	—	—	—	1	6 119	1	5 763
Samarai .....	—	—	5	43 805	—	—	11	51 127
Lae .....	—	—	1	6 370	—	—	19	94 691
<b>Neuseeland</b>								
Auckland .....	19	108 218	16	94 623	30	171 268	36	179 079
Bluff .....	1	7 013	6	34 813	11	55 673	24	118 705
Dunedin .....	7	34 869	—	—	13	62 370	30	147 186
Gisborne .....	14	71 065	4	22 486	3	18 203	—	—
Lyttelton .....	12	62 809	10	57 596	32	165 492	36	179 092
New Plymouth .....	6	35 647	8	50 400	7	36 389	12	64 114
Nelson .....	6	30 091	4	20 099	4	14 873	6	30 776
Port Chalmers .....	4	32 582	2	13 713	22	122 870	10	51 393
Timaru .....	9	43 894	5	30 180	6	24 868	7	32 515
Wellington .....	12	72 321	14	71 876	29	156 862	38	188 775
Wanganui .....	—	—	—	—	5	25 137	6	24 648
Whangarei .....	—	—	—	—	—	—	3	14 962
Napier .....	—	—	15	81 715	—	—	7	36 112
Oamaru .....	—	—	2	14 729	—	—	—	—
<b>Ozeanische Inseln</b>								
Apia .....	8	26 360	11	38 134	—	—	—	—
Honolulu (USA-Besitz) .....	31	122 333	34	141 327	17	64 442	27	102 377
Kahului (USA-Besitz) .....	7	27 720	11	44 970	1	5 686	1	3 854
Noumea (brit. und franz. Besitz) .....	—	—	—	—	17	66 837	33	148 662
Navilivili .....	2	7 300	3	11 609	—	—	—	—
Suva (brit. Besitz) .....	9	31 511	8	28 375	1	4 856	—	—
Papeete .....	—	—	—	—	9	41 108	20	96 058
Port Vila .....	—	—	—	—	11	44 801	20	77 401
Haapai .....	—	—	1	6 370	—	—	—	—
Neukaledonien .....	—	—	1	5 116	—	—	—	—
Guadalcanal, Insel (brit. Besitz) .....	—	—	—	—	—	—	4	20 031
<b>Eismeergebiete und nicht ermittelte Verkehrsbezirke</b>								
Gebiete im südlichen Eismeer .....	2	16 924	1	8 613	1	8 071	—	—



## Die regelmäßigen Schifffahrtslinien

(Es ist nur die Ausreise zugrunde gelegt. — Außer den angeführten Häfen wurden innerhalb der Routen je nach Bedarf weitere Plätze bedient).

Tabelle 6

Reederei oder Linie	Häfen	1960			1961									
		Flagge	Anzahl d. Reisen	NRT	Flagge	Anzahl d. Reisen	NRT							
A. In europäischer Fahrt														
Nach deutschen Häfen														
Nordseeküste und Nordseeinseln														
Bugsier-, Reederei- und Bergungs- Aktiengesellschaft, Hamburg	Bremen (mit Seeleichtern) .....	dtsh.	118	41 232	dtsh.	126	43 325							
Norddeutscher Lloyd, Bremen	Weserhäfen (mit Seeleichtern) .....	dtsh.	211	75 144	dtsh.	215	77 753							
Hapag Seebäderdienst G. m. b. H., Hamburg	Nordfriesische Inseln .....	dtsh.	119	136 010	dtsh.	130	148 070							
Carsten Rehder, Hamburg	Wyk a. Föhr, Amrum und Helgoland ...	dtsh.	129	7 670	dtsh.	127	10 540							
			577	260 056		598	279 688							
Nordwestdeutsches Wasserstraßengebiet und Rheingebiet														
Schepers Rhein-See-Linie, Duisburg- Ruhrort	Häfen im Mittellandkanal-Gebiet, im westdeutschen Kanal-Gebiet und im Rhein-Gebiet .....	dtsh.	161	16 677	dtsh.	111	10 317							
Nach außerdeutschen Häfen														
Sowjetunion, Polen, Ostgebiete des Deutschen Reiches (Stand vom 31. 12. 1937), z. Z. unter polnischer Verwaltung, Memel und Danzig														
Horn-Linie, Hamburg	Leningrad .....	dtsh.	26	7 519	dtsh.	33	9 639							
Bruno Bischoff, Bremen		russ.	5	6 704	russ.	17	26 215							
Baltische Staatsreederei			31	14 223		50	35 854							
Gemeinsamer Dienst														
Polish Ocean Lines, Gdingen	Stettin, Danzig, Gdingen, Windau .....	poln.	82	54 887	poln.	73	58 190							
Polish Steamship Co., Gdingen														
Gemeinsamer Dienst														
Johannis Ick, Hamburg	Stettin, Danzig, Gdingen, Memel, Lenin- grad .....	dtsh.	58	8 777	dtsh.	55	9 533							
Polska Zegluga Morska, Stettin	Stettin, Gdingen .....		—	—	poln.	9	3 469							
			171	77 887		187	107 046							
Finnland														
Deutsch-Finnische Linie	Helsingfors .....	dtsh.	188	109 280	dtsh.	192	111 000							
H. M. Gehrckens, Hamburg								Helsingfors, Kotka .....	finn.	76	59 999	finn.	93	54 303
Ernst Russ, Hamburg														
Finska Angfartygs A/B., Helsingfors	Helsingfors, Abo, Mäntyluoto .....		264	169 279		285	165 303							
Gemeinsamer Dienst														
Hamburg-Finnland-Linie, Marieham	Helsingfors .....	finn.	16	3 912	finn.	37	9 308							
			280	173 191		322	174 611							
Schweden														
Aug. Bolten Wm. Miller's Nachf., Hamburg	Gothenburg (Zwischenhäfen: Halmstad, Falkenberg, Varberg) .....	dtsh.	77	25 749	dtsh.	90	25 466							
Mathies Reederei K.G., Hamburg								schwed.	32	7 399	schwed.	13	2 332	
Rederiaktiebolaget Svenska Lloyd, Gothenburg														
Gemeinsamer Dienst			109	33 148		103	27 798							
H. M. Gehrckens, Hamburg	Stockholm, Gefle (Zwischenhäfen: Häfen im Mälarsee, Stugsund, Hudiksvall, Sundsvall, Hernösand, Öernsköldsvik, Holmsund, Skelleftea, Pitea, Lulea) ...	dtsh.	144	39 075	dtsh.	131	33 556							
Mathies Reederei K.G., Hamburg														
Stockholms Rederi A/B., Svea, Stockholm														
Gemeinsamer Dienst														
Mathies Reederei K.G., Hamburg	Helsingborg, Malmö, Karlshamn, Norr- köping (Zwischenhäfen: Landskrona, Ronnebyhamn, Västervik, Oxelösund)	dtsh.	90	15 700	dtsh.	119	20 511							
Trelleborgs Angfartygs A/B., Trelleborg								schwed.	19	3 557	—	—		
Gemeinsamer Dienst														
			109	19 257										
Parchmann-Linie, Bremen	Malmö, Helsingborg, Gothenburg .....	dtsh.	25	4 686		—	—							
„Sundia“ Frachtgutverkehr, Kopenhagen	Malmö .....		—	—		20	2 380							
			387	96 166		373	84 245							

## Die regelmäßigen Schifffahrtslinien

Tabelle 6

Reederei oder Linie	Häfen	1960			1961		
		Flagge	Anzahl d. Reisen	NRT	Flagge	Anzahl d. Reisen	NRT
Norwegen							
Deutsch Norwegische Hamburg-Linie A. Kirsten, Hamburg Ernst Russ, Hamburg Det Bergenske Dampskibsselskab, Bergen Det Nordenfjeldske Dampskibs- selskab, Drontheim Gemeinsamer Dienst	Westnorwegen: Kristiansand, Stavanger, Sandnes, Haugesund, Bergen, Aalesund, Kristiansund, Drontheim und nörd- lichere Plätze .....	dtisch. norw.	16 38 54	9 251 25 656 34 907	dtisch. norw.	13 33 46	10 256 23 210 33 466
Det Söndenfjelds Norske Dampskibs- selskab, Oslo A/S., „Jelölinjen“, Oslo Gemeinsamer Dienst	Ostnorwegen: Oslo, Drammen, Frederik- stad .....	dtisch. norw.	2 103 105 159	981 37 524 38 505 73 412	dtisch. norw.	6 105 111 157	4 371 38 731 43 102 76 568
Dänemark							
Bugsier-, Reederei- und Bergungs- Aktiengesellschaft, Hamburg	Kopenhagen .....	dtisch.	141	32 097	dtisch.	149	33 589
	Aalborg, Horsens, Aarhus, Esbjerg	dtisch.	89	18 975	dtisch.	71	15 011
„Sundia“ Frachtgutverkehr Dänemark, Hamburg, Kopenhagen	Kopenhagen, Aarhus .....	dtisch.	52	5 912	dtisch.	25	2 794
Carsten Rehder, Hamburg Reederei C. Clausen, Kopenhagen Gemeinsamer Dienst	Kopenhagen, Svendborg, Aarhus, Horsens, { Kolding .....	dtisch. dän.	193 119 312	28 526 13 057 41 583	dtisch. dän.	199 92 291	28 309 10 686 38 995
Det Forenede Dampskibsselskab A.S., Kopenhagen	Kopenhagen .....	dän.	53	3 670	dän.	47	3 301
Ahlmann Transport K.G., Rendsburg	Kopenhagen .....	dtisch.	64 711	6 176 108 413	dtisch.	85 668	9 882 103 572
Island							
H. F. Eimskipafjelag Islands, Reykjavik	Reykjavik .....	isl.	29	43 265	isl.	31	41 629
Großbritannien und Nordirland							
Hamburg-London-Linie A. Kirsten & Co., Hamburg Argo-Reederei Rich. Adler & Co., Bremen Gemeinsamer Dienst	London .....	dtisch.	98	27 724	dtisch.	124	34 162
Argo-Reederei Rich. Adler & Co., Bremen	Hull .....	dtisch.	97	59 398	dtisch.	105	65 397
Argo-Reederei Rich. Adler & Co., Bremen Currie Line Ltd., Leith Gemeinsamer Dienst	Leith, Dundee, Grangemouth .....	dtisch. brit.	36 26 62	23 285 8 783 32 068	dtisch. brit.	31 25 56	18 847 8 275 27 122
Bugsier-, Reederei- und Bergungs- Aktiengesellschaft, Hamburg	Bristol, Newport, Cardiff, Swansea .....	dtisch.	21	9 491	dtisch.	26	19 102
Bugsier-, Reederei- und Bergungs- Aktiengesellschaft, Hamburg Currie-Line Ltd., Leith Gemeinsamer Dienst	Liverpool, Manchester .....	dtisch. brit.	44 16 60	24 789 7 503 32 292	dtisch. brit.	44 18 62	24 637 5 976 30 613
Bugsier-, Reederei- und Bergungs- Aktiengesellschaft, Hamburg Head Line, Belfast Gemeinsamer Dienst	Belfast .....	dtisch. brit.	11 22 33	7 127 7 583 14 710	dtisch. brit.	18 16 34	10 859 5 616 16 475
Washbay-Line, Hamburg Argo-Reederei Rich. Adler & Co., Bremen Gemeinsamer Dienst	Kings Lynn .....	dtisch.	37	11 550	dtisch.	53	15 094
Associated Humber Line, Hull	Hull, Goole .....	brit.	74	35 279	brit.	83	39 885

**Schiffsverkehr zur See**
**Übersicht 6**
**Die regelmäßigen Schifffahrtslinien**

Reederei oder Linie	Häfen	1960			1961		
		Flagge	Anzahl d. Reisen	NRT	Flagge	Anzahl d. Reisen	NRT
The General Steam Navigation Co., London	London, Tilbury, Southampton .....	brit.	98	44 699	brit.	111	39 628
	Avonmouth, Swansea, Barry .....	brit.	16	7 712	brit.	14	6 339
Tyne-Tees Steam Shipping Co., Ltd., Newcastle	Newcastle on Tyne, Sunderland, Aber- deen .....	brit.	37	19 774	brit.	33	17 064
Anglo-Continental Line, Rotterdam	London	dtsh.	18	3 423	dtsh.	14	2 692
		niederl.	22	3 912	niederl.	54	9 365
			40	7 335		68	12 057
			673	302 032		769	322 938
Irland							
Bugsier-, Reederei- und Bergungs- Aktiengesellschaft, Hamburg	Dublin, Cork .....	dtsh. irl.	23	15 453	dtsh. irl.	20	13 187
Saorstat & Continental Steamship Co., Ltd., Dublin			25	10 924		27	12 925
Gemeinsamer Dienst			48	26 377		47	26 112
Niederlande							
A. Kirsten, Hamburg	Rotterdam .....	dtsh.	26	4 230	dtsh.	25	3 933
A. Kirsten, Hamburg	Amsterdam .....	dtsh.	45	5 452	dtsh.	48	5 928
Robert Bornhofen, Hamburg	Rotterdam .....	dtsh.	40	6 788	dtsh.	45	8 448
P. A. van Es & Co. N. V., Rotterdam							
Wm. H. Müller & Co., Rotterdam							
Gemeinsamer Dienst							
Groninger-Rotterdam Stoomboot	Groningen .....	niederl.	50	3 748	niederl.	44	3 443
Maatschappij N. V., Groningen							
Koninklijke Nederlandsche Stoomboot	Amsterdam .....	niederl.	2	478	niederl.	3	703
Maatschappij N. V., Amsterdam	(Weitere Abfahrten in Verbindung mit Expeditionen nach der Levante)						
Rotterdam—Bremen—Hamburg-Lijn, Rotterdam	Rotterdam .....	dtsh.	6	1 177	dtsh.	4	730
		niederl.	49	8 027	niederl.	50	7 396
			55	9 204		54	8 126
			218	29 900		219	30 581
Belgien							
Euge Cellier, Hamburg	Antwerpen .....		—	—	dtsh. niederl.	62 3	10 343 636
						65	10 979
A. Kirsten, Hamburg	Antwerpen .....	dtsh.	134	22 770	dtsh.	89	14 855
„Manutra“, Soc. An. de Transports et de Manutention, Antwerpen			134	22 770		154	25 834
Gemeinsamer Dienst							
Frankreich am Kanal und am Atlantischen Ozean							
Argo-Reederei Rich. Adler & Co., Bremen	Dünkirchen, Le Havre, Bordeaux .....	niederl.	23	6 097	niederl.	19	8 348
Worms & Cie., Paris		dtsh.	34	15 245	dtsh.	31	6 451
Gemeinsamer Dienst			57	21 342		50	14 799
		dtsh.	13	2 539	dtsh.	8	1 403
Hamburg—Paris-Direktlinie, Hamburg	Rouen, Paris .....	franz.	5	1 455	franz.	9	5 239
		niederl.	16	3 456	niederl.	14	3 133
			34	7 450		31	9 775
			91	28 792		81	24 574
Spanien am Atlantischen Ozean, Portugal und Azoren							
Deutsche Dampfschiffahrts-Gesellschaft „Hansa“, Bremen	Oporto, Lissabon, Bilbao, Pasajes, San- tander, Musel/Gijon, La Coruña, Vigo, Huelva, Cadiz, Sevilla .....	dtsh.	80	47 514	dtsh. span.	74 8	45 553 3 312
						82	48 865
Oldenburg-Portugiesische Dampfschiffs- Reederei, Kusen, Heitmann & Cie.	Bilbao, Pasajes, Huelva .....	dtsh.	47	34 516	dtsh.	61	52 562
K. G., Hamburg	Leixoes, Oporto, Lissabon .....	port.	26	34 711	port.	23	28 888
Companhia de Navegação Carregadores Acoreanos, Ponta Delgada	Ponta Delgada, Cadiz, Sevilla .....		73	69 227		84	81 450
Gemeinsamer Dienst							
Portugal North Europa Line, Lissabon ..	Leixoes, Oporto, Lissabon .....	dtsh. niederl.	12 3	5 023 700	brit.	3	1 284
			15	5 723			
Maritime del Norte S.A., Madrid	Bilbao, Pasajes, Santander .....	span.	10	4 559	span.	19	7 446
Compania Frutera Valenciana	Bilbao, Pasajes, Santander .....	span.	7	9 357		—	—
De Navigation, Valencia							
Euromar Line, Madrid .....	Bilbao, Santander, Gijon, La Coruña, Vigo	span.	16	7 201	span.	13	5 518
			201	143 581		201	144 563



## Die regelmäßigen Schifffahrtslinien

Tabelle 6

Reederei oder Linie	Häfen	1960			1961		
		Flagge	Anzahl d. Reisen	NRT	Flagge	Anzahl d. Reisen	NRT
Europäische Länder am Mittelländischen und am Schwarzen Meer							
Dampfschiffahrts-Gesellschaft „Neptun“, Bremen Rob. M. Sloman jr., Hamburg Gemeinsamer Dienst	Malaga, Cartagena, Alicante, Barcelona, Tarragona, Valencia .....	dtsh.	58	38 048	dtsh.	62	41 350
Argo Nah-Ost Linie, Bremen	Oran, Algier, Malta, Alexandrien, Patras, Piraeus, Volo, Thessaloniki, Istanbul, Izmir, Iskenderun, Mersin (in Verbin- dung mit Häfen des übrigen Levante- Gebietes) .....	dtsh.	18	23 392	dtsh.	16	20 174
Atlas-Levante-Linie A.G., Bremen	Oran, Algier, Malta, Alexandrien, Patras, Piraeus, Volo, Thessaloniki, Cavalla, Istanbul, Izmir, Iskenderun, Mersin (in Verbindung mit Häfen des übrigen Levante-Gebietes) .....	dtsh.	19	25 491	dtsh.	10	11 825
Deutsche Orient-Linie G. m. b. H., Hamburg	Oran, Algier, Malta, Alexandrien, Patras, Piraeus, Thessaloniki, Istanbul, Izmir, Iskenderun, Mersin .....	dtsh. niederl.	21 3	25 002 2 973	dtsh. niederl.	28 1	34 834 990
			24	27 975		29	35 824
Deutsche Levante-Linie G. m. b. H., Hamburg Aktiebolaget Transmarin, Helsingborg Gemeinsamer Dienst	Oran, Algier, Malta, Alexandrien, Patras, Piraeus, Volo, Thessaloniki, Cavalla, Istanbul, Izmir, Iskenderun, Mersin (in Verbindung mit Häfen des übrigen Levante-Gebietes) .....	dtsh. schwed.	19 18	27 915 18 863	dtsh. schwed.	23 17	31 735 22 276
			37	46 778		40	54 011
D. B. Deniz Nakliayti T. A. O., Istanbul	Piraeus, Istanbul, Izmir, Iskenderun . . .	türk.	38	96 590	türk.	28	57 855
Det Forenede Dampskibsselskab A. S., Kopenhagen	Cadiz, Casablanca, Tanger, Oran, Algier, Tunis, Malaga, Valencia, Tarragona, Marseille, Genua, Livorno, Neapel, Catania, Messina, Palermo, Malta, Piraeus, Istanbul, Izmir .....	dän.	29	29 391	dän.	26	23 547
Hellenic Lines Ltd., Piraeus	Piraeus, Thessaloniki, Istanbul, Izmir . . .	dtsh. griech.	4 37	3 642 36 410	dtsh. griech.	1 38	1 016 39 052
			41	40 052		39	40 068
Jugoslavenska Linijska Plovidba, Rijeka	Neapel, Venedig, Triest, Rijeka, Split, Du- brovnik, bei Bedarf: Catania, Messina, Palermo .....	jugosl.	16	22 024	jugosl.	17	21 376
Koninklijke Nederlandsche Stoomboot Maatschappij N. V., Amsterdam	Oran, Algier, Malta, Sizilien, Bari, Vene- dig, Triest, Rijeka, Susak, Dubrovnik, Genua, Alexandrien, Patras, Piraeus, Volo, Thessaloniki, Istanbul, Izmir, Iskenderun, Mersin, Burgas, Konstantza (in Verbindung mit Häfen des übrigen Levante-Gebietes) .....	niederl.	50	33 834	niederl.	27	12 368
Tirrenia S. p. A. di Navigazione, Neapel	Savona, Genua, Livorno, Neapel, Messina, Palermo, Catania, Bari, Venedig, Triest	ital.	21	26 895	ital.	21	28 043
Vereinigte Sloman Mittelmeer-Linie, Hamburg United Baltic Corporation Ltd. Gemeinsamer Dienst	Oran, Algier, Tunis, Genua, Livorno, Neapel, Catania, Messina, Palermo . . .	dtsh. brit.	10 17	11 677 10 175	dtsh. brit.	10 19	12 759 11 578
			27	21 852		29	24 337
Compania Frutero Valenciana De Navigation, Valencia	Cartagena, Barcelona, Tarragona, Valen- cia .....	span.	5	7 032	span.	6	8 624
Koçtug Denizcilik İşletmesi, Istanbul	Istanbul, Izmir, Iskenderun .....	türk.	11	32 840			
			383	439 354		361	412 242

Tabelle 6

Die regelmäßigen Schifffahrtslinien

Reederei oder Linie	Häfen	1960			1961		
		Flagge	Anzahl d. Reisen	NRT	Flagge	Anzahl d. Reisen	NRT
B. In außereuropäischer Fahrt							
N a c h A f r i k a							
Nordafrika am Atlantischen Ozean							
Oldenburg-Portugiesische Dampfschiffs- Rhederei, Kusen, Heitmann & Cie. K.-G., Hamburg Compagnie-Marocaine de Navigation, Casablanca Gemeinsamer Dienst	Casablanca, Tanger, Port Lyautey, Safi, Mazagan, Mogador, Agadir .....	marokk.	5	3 535	marokk.	14	10 339
		dtsh.	63	63 839	dtsh.	59	55 747
		brit.	3	2 952	norw.	2	1 641
		dän.	4	2 688			
			75	73 014		75	67 727
Maritime del Norte S.A., Madrid	Tanger, Casablanca, Port Lyautey .....	span.	31	11 852	span.	27	9 819
			106	84 866		102	77 546
Afrika am Mittelmeer und Ägypten							
Oldenburg-Portugiesische Dampfschiffs- Rhederei, Kusen, Heitmann & Cie. K.-G., Hamburg	Tanger, Gibraltar, Ceuta, Melilla, Oran, Nemours, Bougie, Algier, Tunis .....	dtsh.	45	36 796	dtsh.	43	35 643
Atlas-Levante-Linie A.G., Bremen	Tanger, Ceuta, Melilla, Oran, Bougie, Algier, Tunis, Alexandrien .....	dtsh.	16	14 800	dtsh.	21	21 256
Argo Nah-Ost Linie, Bremen	Alexandrien (in Verbindung mit Häfen des übrigen Levante-Gebietes) .....	—	—	—	dtsh.	2	2 172
Deutsche Levante-Linie G. m. b. H., Hamburg	Alexandrien (in Verbindung mit Häfen des übrigen Levante-Gebietes) .....	dtsh.	2	1 495	dtsh.	8	8 475
Aktiebolaget Transmarin, Helsingborg Gemeinsamer Dienst		schwed.	1	2 880	schwed.	2	2 286
			3	4 375		10	10 761
Koninklijke Nederlandsche Stoomboot Maatschappij N. V., Amsterdam	Alexandrien (in Verbindung mit Häfen des übrigen Levante-Gebietes) .....	niederl.	7	2 376	niederl.	20	8 273
The Khedivial Mail Line S. A. E., Alexandrien	Alexandrien .....	ägypt.	2	2 464	ägypt.	4	8 454
Société Generale pour la Navigation Maritime, Alexandrien	Alexandrien, Port Said .....	ägypt.	11	34 907	ägypt.	10	28 447
Deutsche Orient Linie GmbH., Hamburg	Benghasi, Tripoli, Tunis .....	—	—	—	dtsh.	3	2 625
			84	95 718		113	117 631
Kanarische Inseln und Westafrika							
Deutsche Afrika-Linien Woermann-Linie, Hamburg	Dakar, Monrovia, Abidjan, Takoradi, Accra, Lagos, Apapa, Port Harcourt, Duala, Kribi, Libreville, Port Gentil, Pointe Noire, Angola .....	schweiz.	4	5 872	schweiz.	9	14 052
		dtsh.	102	173 329	dtsh.	109	188 999
			106	179 201		118	203 051
Hanseatischer Afrika-Dienst H. M. Gehrckens, Hamburg Franz L. Nimitz, Hamburg	Dakar, Conakry, Monrovia, Abidjan, Lome, Cotonou, Lagos, Apapa, Duala, Libreville, Port Gentil, Pointe Noire, Luanda, Lobito .....	dtsh.	32	44 682	dtsh.	43	57 521
Oldenburg-Portugiesische Dampfschiffs- Rhederei, Kusen, Heitmann & Cie. K.-G., Hamburg Norddeutscher Lloyd, Bremen Gemeinsamer Dienst	Santa Cruz de Tenerife, Las Palmas, Santa Cruz de la Palma .....	dtsh.	46	59 639	dtsh.	53	63 228
Compagnie Maritime des Chargeurs Réunis, Paris	Dakar, Conakry, Abidjan, Lome, Cotonou, Duala, Libreville, Port Gentil, Pointe Noire, Matadi .....	franz.	43	151 118	franz.	38	125 061
Elder-Dempster Lines Limited, Liverpool	Freetown, Takoradi, Accra, Lagos, Apapa, Port Harcourt, Burutu, Warri, Sapele, Calabar, Victoria .....	brit.	31	102 193	brit.	34	113 455
Palm-Line Ltd., London	Dakar, Freetown, Takoradi, Accra, Apa- pa, Lagos, Burutu, Warri, Sapele, Cala- bar, Victoria/Tiku, Duala .....	dtsh.	1	2 714	brit.	25	78 378
		brit.	22	68 472	norw.	2	6 450
		niederl.	2	6 580	dän.	5	13 544
		dän.	4	11 249			
			29	89 015		32	98 372
Holland-West-Afrika Lijn N.V., Amsterdam	Dakar, Conakry, Freetown, Monrovia, Abidjan, Takoradi, Cape Coast, Wi- neba, Accra, Lome, Cotonou, Lagos, Apapa, Duala, Pointe Noire, Lobito ..	schwed.	3	3 696	schwed.	1	1 711
		niederl.	56	110 284	niederl.	62	130 303
		dtsh.	7	10 031	dtsh.	10	15 167
			66	124 011		73	147 181

## Die regelmäßigen Schifffahrtslinien

Tabelle 6

Reederei oder Linie	Häfen	1960			1961		
		Flagge	Anzahl d. Reisen	NRT	Flagge	Anzahl d. Reisen	NRT
Société Navale de L'Ouest, Paris Cie. Havraise de Navigation à Vapeur, Paris Gemeinsamer Dienst	Dakar, Conakry, Abidjan, Lome, Cotonou, Lagos, Apapa, Duala, Libreville, Port Gentil, Pointe Noire .....	franz.	8	16 863	franz.	11	19 544
Sociedade Geral de Commercio, Indu- strial Transportes, Lissabon	Lissabon, Bissau, São Thomé, Abidjan, Conakry, Cotonou, Luanda, Lobito, Mossamedes .....	port.	18	57 404	port.	16	48 459
Leif Hoegh & Co., A/S, Oslo	Rouen, Dakar, Conakry, Freetown, Mon- rovia, Abidjan, Takoradi, Lagos, Duala	norw.	29	70 965	norw.	26	64 991
A/S Det Dansk-Franske Dampskipsel- skab, Dafa-Line, Kopenhagen	Dünkirchen, Las Palmas, Dakar, Boma, Lagos, Matadi, Pointe Noire .....	dän.	22	46 820	dän.	23	43 144
Comp. Colonial de Navegação, Lissabon	Cabinda, Luanda, Lobito, Mossamedes...	port.	4	12 764	port.	4	12 764
Ellerman u. Bucknall Steamship Co., Ltd., London	Luanda, Lobito, Walfish-Bay .....	brit.	15	42 410	brit.	10	14 573
Black-Star-Line Ltd., Accra	Lagos, Apapa, Accra, Takoradi .....	niederl. norw. ghan. brit.	3 1 6 1	9 140 1 222 19 260 4 561	griech. schwed. ghan. brit.	1 1 9 3	4 382 2 704 26 315 10 943
			11	34 183		14	44 344
					norw. niger. brit.	3 2 9	9 560 6 072 27 185
The Nigerian National Line Ltd., Lagos	Freetown, Takoradi, Accra, Lagos, Apapa, Burutu, Warri, Sapele .....	brit.	9	27 128		14	42 817
			469	1058 396		509	1 098 505

## Süd- und Ostafrika

Deutsch e Afrika-Linien, Hamburg Deutsche Ostafrika-Linie, Hamburg	Mombasa, Tanga, Zanzibar, Daressalam, Mtwara, Porto Amelia, Nacala, Mo- zambique, Quelimane, Beira	dtsch. südafr.	46 8	160 971 29 139	schwed. schweiz. dtsch. südafr.	3 3 49 9	9 937 11 952 184 842 36 701
South-African Lines, Limited, Kapstadt Gemeinsamer Dienst	Walfish-Bay, Lüderitz, Kapstadt, Port Elizabeth, East London, Durban, Lou- renço Marques		54	190 110		64	243 432
Ellerman & Bucknall, Steamship Co. Ltd., London	Kapstadt, Mossel Bay, Port Elizabeth, East London, Durban, Lourenço Mar- ques, Beira .....	brit.	20	121 007	brit.	30	164 636
Holland-Afrika Lijn, Amsterdam	Ostafrika-Dienst: Port Sudan, Mombasa, Tanga, Zanzibar, Daressalam, Porto Amelia, Nacala-Mozambique Südafrika-Dienst: Kapstadt, Port Eliza- beth, East London, Durban, Lourenço Marques, Beira	brit. niederl.	2 56 58	8 788 346 551 355 339	niederl.	68	355 629
Svedel Line Aktie Bolaget Svenska Ostafrika Linjen, Stockholm	Port Said, Suez, Port Sudan, Jeddah, Massaua, Djibouti, Aden, Tanga, Dares- salam, Zanzibar, Mombasa, Tamatave, Port Dauphin, Port Louis .....	norw. schwed. franz.	5 10 7	7 254 26 101 26 042	dtsch. norw. schwed. franz.	4 1 8 7	14 085 3 092 31 945 26 337
Société Navale Dalmas-Vieljeux, Paris Gemeinsamer Dienst			22	59 397		20	75 459
Nouvelle Compagnie Havraise, Péninsulaire de Navigation, Paris	Majunga, Nossi Bé, Diego Suare, Tama- tave, Mananjary, Manakara, Port des Galets, Port Louis .....	franz.	13	56 885	dtsch. franz.	2 15	5 915 69 077
						17	74 992
The Union Castle Mail Steamship Company Ltd., London	Walfish-Bay, Kapstadt, Port Elizabeth, East London, Beira, Port Louis .....	brit.	37	165 584	brit.	32	138 554
Den Skandinaviske Ost-Afrika-Linje A/S, Oslo	Dakar, Majunga, Tamatave, Nossi Bé, Port Dauphin, Diego Suarez, Manakara, Mananjary, Morondava, Tuléar, Port des Galets .....	norw.	17	45 643	norw.	17	48 352
Comp. des Messageries Maritimes, Paris	Mombasa, Tanga, Daressalam, Mutsa- mudu, Moroni, Diego Suarez, Nossi Bé, Majunga, Beira, Lourenço Marques, Réunion, Tamatave, Port Louis .....	franz.	11	39 602	franz.	11	40 018
Harrison-Line, London	Kapstadt, Port Elizabeth, Durban, Lou- renço Marques, Beira .....	brit.	1	4 434	brit.	6	24 099
Hellenic-Lines Ltd., Piräus	Akaba, Port Sudan, Djeddah .....	norw. dän.	3 12	3 423 13 825	dtsch. dän.	1 3	1 034 3 536
			15	17 248		4	4 570
Deutsche Dampfschiffahrts-Gesellschaft „Hansa“, Bremen	Port Said, Suez, Djeddah, Port Sudan, Massaua, Assab, Djibouti .....	dtsch.	16	19 922	niederl. dän. dtsch.	1 2 13	1 117 4 943 21 794
						16	27 854



Tabelle 6

## Die regelmäßigen Schifffahrtslinien

Reederei oder Linie	Häfen	1960			1961		
		Flagge	Anzahl d. Reisen	NRT	Flagge	Anzahl d. Reisen	NRT
Euxine Shipping Comp. Ltd., London	Port Said, Suez, Djeddah, Port Sudan, Massaua, Assab, Djibouti .....	brit.	4	4 526	—	—	—
Springbok Shipping und Houston Lines, London	Kapstadt, Port Elizabeth, East London, Durban, Lourenço Marques, Beira, Mauritius	südafr.	8	34 874	südafr.	14	64 354
		brit.	13	51 799	brit.	6	22 966
			21	86 673		20	87 320
Comp. Maritime Belge Antwerpen		belg.	10	45 204	belg.	10	44 184
			299	1 211 574		315	1 329 099
N a c h A s i e n							
Cypern, Syrien, Libanon, Israel							
Argo Nah-Ost Linie, Bremen	Limassol, Famagusta, Latakia, Beirut, Haifa, Tel Aviv (in Verbindung mit Häfen des übrigen Levante-Gebietes).	dtsch.	43	56 824	dtsch.	42	60 986
Atlas Levante-Linie A.G., Bremen	Limassol, Famagusta, Latakia, Beirut, Haifa, Tel Aviv (in Verbindung mit Häfen des übrigen Levante-Gebietes).	dtsch.	29	43 073	dtsch.	31	51 229
Deutsche Levante-Linie G.m.b.H., Hamburg	Limassol, Famagusta, Latakia, Beirut, Haifa, Tel Aviv (in Verbindung mit Häfen des übrigen Levante-Gebietes).	dtsch.	37	66 862	dtsch.	40	63 575
Aktiebolaget Transmarin, Helsingborg		schwed.	22	24 930	schwed.	18	22 095
Gemeinsamer Dienst		niederl.	6	1 642	dän.	1	903
		norw.	3	3 998	norw.	3	4 618
Koninklijke Nederlandsche Stoomboot Maatschappij N. V., Amsterdam	Limassol, Famagusta, Latakia, Beirut, Haifa, Tel Aviv (in Verbindung mit Häfen des übrigen Levante-Gebietes).		68	97 432		62	91 191
Zim Israel Lines, Haifa	Haifa, Tel Aviv .....	niederl.	51	47 195	niederl.	55	49 993
		israel.	22	35 530	dtsch.	3	3 580
Deutsche Orient Linie, Hamburg	Limassol, Famagusta, Latakia, Beirut, Haifa, Tel Aviv (in Verbindung mit Häfen des übrigen Levante-Gebietes).				israel.	13	21 338
Det Forenede Dampskibs-Selskab A/S., Kopenhagen	Limassol, Famagusta, Latakia, Beirut, Haifa, Tel Aviv (in Verbindung mit Häfen des übrigen Levante-Gebietes).	dtsch.	30	44 712	ital.	6	7 093
					norw.	2	4 214
Euro-Levant Service	Limassol, Famagusta, Latakia, Beirut...					24	36 225
		dän.	14	13 062	dtsch.	39	57 331
			—	—	dän.	25	23 871
			257	337 828	lib.	2	1 997
						280	372 823
Persischer Golf, Arabien, Bahrein-Inseln, Kuwait, Irak und Iran							
Deutsche Dampfschiffahrts-Gesellschaft „Hansa“, Bremen	Jeddah, Port Sudan, Muscat, Bushire, Kuwait, Abadan, Khorramshahr, Basrah .....	brit.	1	5 032	niederl.	1	4 472
		belg.	1	5 343	brit.	1	4 249
		dtsch.	61	235 352	belg.	2	10 686
A/B. Svenska Ostasiatiska Kompaniet, Gothenburg	Port Sudan, Djibouti, Aden, Bahrein, Kuwait, Khorramshahr, Abadan .....		63	245 727	dtsch.	56	213 995
		schwed.	14	53 441		60	233 402
		brit.	3	8 697	schwed.	8	31 121
					brit.	3	8 625
					norw.	2	6 616
Holland-Perzische Golf Lijn, Rotterdam	Umm Said, Bahrein, Dammam, Bushire, Kuwait, Abadan, Khorramshahr, Basrah		17	62 138		13	46 362
		brit.	3	11 974	brit.	4	12 108
Wilh. Wilhelmsen, Oslo	Aden, Kuwait, Abadan, Khorramshahr, Basrah .....	niederl.	32	147 241	niederl.	26	123 752
			35	159 215		30	135 860
Comp. Maritime Belge, Antwerpen	Abadan, Khorramshahr, Basrah .....	norw.	15	49 347	norw.	15	47 609
Nouvelle Comp. Havraise Peninsulaire Navigation, Paris		brit.	1	3 048	brit.	2	5 945
Gemeinsamer Dienst			16	52 395		17	53 554
Marchessini Lines, New York / London	Abadan, Khorramshahr, Basrah .....	belg.	12	62 785	belg.	7	38 215
		franz.	3	11 561	franz.	7	29 001
		niederl.	2	9 536	niederl.	3	15 297
			17	83 882		17	82 513
		liber.	3	13 282	liber.	4	17 738
		ital.	3	10 274	ital.	1	3 697
		norw.	1	4 388	norw.	1	4 388
		panam.	1	4 397	panm.	1	4 396
			8	32 341		7	30 219
Persian Shipping Services, Teheran	Abadan, Kuwait, Basrah, Khorramshahr	iran.	4	16 498	iran.	5	19 724
		brit.	3	12 222	brit.	3	12 620
		liban.	1	4 744	liber.	3	11 531
			8	33 464		11	43 875
Iranian Shipping Lines, Teheran	Abadan, Kuwait, Basrah, Khorramshahr				iran.	2	7 853
					liber.	1	4 417
						3	12 270
Polish Ocean Lines, Gdingen	Aden, Abadan, Kuwait, Basrah, Khorramshahr .....				poln.	1	1 818
					liban.	1	2 983
					norw.	2	5 926
						4	10 727
			164	669 162		162	648 782

## Die regelmäßigen Schifffahrtslinien

Tabelle 6

Reederei oder Linie	Häfen	1960			1961		
		Flagge	Anzahl d. Reisen	NRT	Flagge	Anzahl d. Reisen	NRT
Indien, Ceylon, Pakistan und Indonesien							
Deutsche Dampfschiffahrts-Gesellschaft „Hansa“, Bremen	Port Said, Suez, Aden, Karachi, Bombay, Cochin, Colombo, Madras, Rangoon, Chittagong, Chalna, Calcutta .....	dtsh. belg.	55 2	220 257 10 686	dtsh. norw.	51 1	203 860 2 969
A/B. Svenska Ostasiatiska Kompaniet, Gothenburg	Aden, Karachi, Bombay, Cochin, Tuti- corin, Colombo, Madras, Calcutta, Chittagong, Rangoon .....		57	230 943		52	206 829
Comp. des Messageries Maritimes, Paris	Port Said, Suez, Bombay, Madras, Pondi- cherry, Calcutta .....	schwed.	12	39 934	schwed.	14	51 048
Comp. des Messageries Maritimes, Paris	Port Said, Suez, Bombay, Madras, Pondi- cherry, Calcutta .....	franz.	3	13 083	dtsh. franz. brit. schwed.	5 2 4 2	20 015 7 067 15 704 10 426
Det Ostasiatiske Kompagni, Kopenhagen	Port Said, Suez, Port Sudan, Karachi, Bombay, Cochin, Tuticorin, Colombo, Madras, Chittagong, Calcutta, Rangoon					13	53 212
Det Ostasiatiske Kompagni, Kopenhagen	Port Said, Suez, Port Sudan, Karachi, Bombay, Cochin, Tuticorin, Colombo, Madras, Chittagong, Calcutta, Rangoon	dän.	16	80 344	dän.	14	70 575
Holland-Bombay-Karachi-Lijn, Holland-Bengalen-Burma-Lijn, Rotterdam	Port Said, Suez, Aden, Cochin, Colombo, Madras, Calcutta, Rangoon, Chittagong, Chalna .....	dtsh. brit. niederl. norw.	1 3 19 4	3 405 10 067 82 340 10 080	brit. niederl. schwed.	3 18 2	10 628 79 567 5 664
Holland-Bombay-Karachi-Lijn, Holland-Bengalen-Burma-Lijn, Rotterdam	Port Said, Suez, Aden, Cochin, Colombo, Madras, Calcutta, Rangoon, Chittagong, Chalna .....		27	105 892		23	95 859
Holland-Bombay-Karachi-Lijn, Holland-Bengalen-Burma-Lijn, Rotterdam	Port Said, Suez, Aden, Cochin, Colombo, Madras, Calcutta, Rangoon, Chittagong, Chalna .....	norw. niederl.	4 20	11 587 84 239	dtsh. niederl.	1 17	4 865 79 121
Polish Ozean Lines, Gdingen	Suez, Bombay, Madras, Karachi, Calcutta, Rangoon .....		24	95 826		18	83 986
Comp. Maritime Belge, Antwerpen	Suez, Port Said, Aquaba, Aden, Karachi, Bombay .....	poln.	12	52 363	poln.	13	48 416
India Steamship Company Limited, Calcutta	Port Said, Aden, Karachi, Cochin, Bom- bay, Colombo, Madras, Calcutta .....	belg.	1	4 291		—	—
Skindia Steam Navigation Co. Ltd., Bombay	Port Said, Aden, Karachi, Cochin, Bom- bay, Colombo, Madras, Calcutta .....	dtsh. ind. brit. norw.	2 60 3 1	6 716 262 507 14 004 3 732	ind. brit. norw.	49 1 2	214 357 3 312 7 464
Gemeinsamer Dienst	Port Said, Aden, Karachi, Bombay, Co- lombo, Madras, Calcutta .....		66	286 959		52	225 133
Peninsular & Oriental Steam Navigation Co., London	Port Said, Aden, Karachi, Bombay, Co- lombo, Madras, Calcutta .....	brit.	1	4 334	brit.	2	8 862
British India Steam Navigation Co. Ltd., London	Port Said, Aden, Karachi, Bombay, Co- lombo, Madras, Calcutta .....						
Gemeinsamer Dienst	Port Said, Aden, Karachi, Bombay, Co- lombo, Madras, Calcutta .....						
Wilh. Wilhelmsen, Oslo	Port Said, Aden, Karachi, Bombay, Colombo, Madras, Calcutta, Rangoon	norw.	14	51 996	norw.	13	44 600
Koninklijke Rotterdamsche Lloyd N. V., Rotterdam	Belawan, Djarkarta, Tjirebon, Semarang, Surabaya, Macassar, Balikpapan, Singapore .....	niederl.	8	42 059		—	—
N. V. Nederlandsche Stoomvaart Mij. „Ocean“, Amsterd./Alfred Holt u. Co.	Belawan, Djarkarta, Tjirebon, Semarang, Surabaya, Macassar, Balikpapan, Singapore .....	niederl.	13	58 848	niederl.	11	49 371
N. V. Stoomvaart Mij. „Nederland“, Amsterdam	Labuan, Sandakan, Sorong, Manokwari, Biak, Hollandia, Belawan, Djarkarta, Tjirebon, Semarang, Surabaya, Ma- cassar, Balikpapan, Singapore .....	niederl.	6	31 728		—	—
Hamburg-Amerika Linie, Hamburg	Belawan, Singapore, Djakarta, Tjirebon, Semarang, Surabaya, Balikpapan, Macassar .....	dtsh.	13	51 542	dtsh.	18	69 657
Pakistan Shipping Line Ltd., Karachi	Karachi, Bombay, Madras, Calcutta, Chittagong, Chalna .....	pakist. port.	9 8	31 825 27 446	pakist. port.	11 9	40 979 35 700
Comp. Nacional de Navegação, Lissabon	Damao, Goa, Mormugao .....	dtsh.	7	3 825	dtsh.	9	13 680
Saxonia-Schiffahrtsgesellschaft mbH., Bremen	Damao, Goa, Mormugao .....						
A/B. Svenska Ostasiatiska Kompaniet, Gothenburg	Belawan, Djarkarta, Tjirebon, Semarang, Surabaya, Macassar, Balikpapan .....	dän. schwed.	2 1	8 114 4 730	dän. schwed.	4 4	23 980 13 447
Det Ostasiatiske Kompagni, Kopenhagen	Belawan, Djarkarta, Tjirebon, Semarang, Surabaya, Macassar, Balikpapan .....	norw.	1	4 002	norw.	3	11 965
Wilhelm Wilhelmsen, Oslo	Belawan, Djarkarta, Tjirebon, Semarang, Surabaya, Macassar, Balikpapan .....		4	16 846		11	49 392
Gemeinsamer Dienst	Belawan, Djarkarta, Tjirebon, Semarang, Surabaya, Macassar, Balikpapan .....						
Nippon Yusen Kaisha, Tokio	Belawan, Djakarta, Surabaya, Macassar, Balikpapan .....		—	—	jap.	6	24 990
Djakarta Lloyd, Djakarta	Belawan, Djakarta, Tjirebon, Semarang, Surabaya, Macassar, Balikpapan .....		—	—	iran. norw. indnes.	1 1 2	4 554 5 546 8 708
Djakarta Lloyd, Djakarta	Belawan, Djakarta, Tjirebon, Semarang, Surabaya, Macassar, Balikpapan .....					4	18 808
Djakarta Lloyd, Djakarta	Belawan, Djakarta, Tjirebon, Semarang, Surabaya, Macassar, Balikpapan .....		301	1 230 084		293	1 191 097
Philippinen, Thailand, China und Japan							
A/B. Svenska Ostasiatiska Kompaniet, Gothenburg	Port Said, Djibouti, Aden, Singapore, Penang, Port Swettenham, Cebu, Ma- nila, Shanghai, Hongkong, Kobe, Yoko- hama .....	schwed.	17	68 279	schwed.	10	38 628

Tabelle 6

Die regelmäßigen Schifffahrtslinien

Reederei oder Linie	Häfen	1960			1961		
		Flagge	Anzahl d. Reisen	NRT	Flagge	Anzahl d. Reisen	NRT
The Ben Line Steamers Limited, Edinburgh	Penang, Port Swettenham, Singapore, Cebu, Manila, Bangkok, Hongkong, Kobe, Yokohama .....	brit.	27	147 876	brit.	42	224 388
Compagnie des Messageries Maritimes, Paris	Penang, Port Swettenham, Singapore, Ilo-Ilo, Manila, Saigon, Tourane, Hong- kong, Haiphong, Hsingkang, Tsingtao, Shanghai, Keelung, Pusan, Kobe, Yokohama .....	franz.	34	143 180	franz.	38	160 961
Det Ostasiatiske Kompagni, Kopenhagen	Aden, Penang, Port Swettenham, Singa- pore, Bangkok, Saigon, Hongkong, Manila, Pusan, Kobe, Yokohama .....	dän.	35	177 806	dän.	35	178 006
The Glen Line Limited, London	Penang, Port Swettenham, Singapore, Labuan, Hongkong, Pusan, Kobe, Yokohama .....	brit.	36	185 541	brit.	36	182 947
Holland-Oost-Azie Lijn, Rotterdam	Penang, Port Swettenham, Singapore, Manila, Hongkong, Shanghai, Tsingtao, Taku-Bar, Kobe, Nagoya, Yokohama .....	niederl.	30	145 295	niederl.	30	150 728
Nippon Yusen Kaisha, Tokio	Penang, Port Swettenham, Singapore, Hongkong, Keelung, Kobe, Yokohama, Pusan .....	japan.	24	118 991	japan.	24	124 047
Peninsular & Oriental Steam Navigation Co., London	Penang, Port Swettenham, Singapore, Manila, Hongkong, Yokohama, Otaru, Nagoya, Kobe, Hsingkang, Tsingtao ..	brit.	9	40 071	brit.	12	55 883
The Blue Funnel Line (Alfred Holt & Co.), Liverpool	Penang, Prai, Port Swettenham, Singa- pore, Bangkok, Labuan, Sandakan, Hongkong, Kobe, Yokohama, Nagoya ..	brit.	6	26 996	brit.	10	47 317
Wilh. Wilhelmsen, Oslo	Aden, Singapore, Manila, Hongkong, Kobe, Shanghai, Taku Bar, Yokohama, Nagoya .....	norw.	25	95 268	norw.	25	93 325
Mitsui Line, Tokio	Singapore, Keelung, Kobe, Yokohama ..	japan.	13	62 119	japan.	12	58 098
Osaka Shosen Kaisha, Osaka	Singapore, Manila, Hongkong, Keelung, Pusan, Kobe, Yokohama, Osaka .....	japan.	12	62 789	japan.	12	63 318
Norddeutscher Lloyd, Bremen	Singapore, Manila, Hongkong, Kobe, Yokohama, Shanghai .....	dtsh.	20	90 364	dtsh.	17	78 331
Hamburg-Amerika Linie, Hamburg	Port Swettenham, Singapore, Manila, Hongkong, Kobe, Yokohama, Shanghai ..	dtsh.	18	91 103	dtsh.	19	95 555
Comp. Maritimes des Chargeurs Réunis, Paris	Saigon, Tourane .....	franz.	24	87 010	franz.	24	88 266
States Marine Lines, New York	Pusan, Inchon, Keelung, Saigon, Yoko- hama, Yokkaichi, Nagoya, Kobe, Osaka ..	nordam.	21	97 329	nordam.	15	66 645
Rickmers Linie, Hamburg	Singapore, Shanghai, Taku-Bar, Hsing- kang, Dairen .....	dtsh. schweiz.	12 2	49 136 6 602	dtsh. schweiz.	6 2	26 201 6 602
Polish Ocean Lines, Gdingen	Bangkok, Haiphong, Hongkong, Wham- poa, Kobe, Yokohama, Dairen, Hsing- kang, Taku-Bar, Shanghai .....	poln.	14 27	55 738 103 536	8 poln. finn.	8 25 2	32 803 93 307 5 804
Burma Five Star Line, Ltd., Rangoon	Rangoon .....	norw.	2	6 442	schwed.	6	16 192
N.V. Stoomvaart Mij. „Nederland“, Amsterdam	Penang, Port Swettenham, Singapore, Manila, Hongkong, Bangkok, Shanghai ..	niederl.	7	36 728	niederl.	22	123 011
Koninklijke Rotterdamsche Lloyd N.V., Rotterdam	Hsingkang / Taku Bar .....						
Gemeinsamer Dienst							
Ellerman & Bucknall, Steamship Co., Ltd., London	Kobe, Yokohama, Shanghai .....	brit.	6	24 403	brit.	4	19 699
			407	1 866 864		428	1 997 259

## Nach Amerika

Kanada und Vereinigte Staaten an den Großen Seen

Hamburg Chicago Linie A. Kirsten, Hamburg Lea Adams, Ahrenkiel & Behne, Hamburg	Saint John, Halifax, Quebec, Montreal, Toronto, Hamilton, Cleveland, Toledo, Detroit, Milwaukee, Chicago .....	dtsh.	49	72 307	dtsh.	40	61 604
Hamburg-Amerika Linie, Hamburg Norddeutscher Lloyd, Bremen Ernst Russ, Hamburg Gemeinsamer Dienst	Saint John, Halifax, Quebec, Montreal, Toronto, Sarnia, Hamilton, Detroit, Milwaukee, Chicago .....	dtsh.	41	59 850	dtsh.	42	61 946
Poseidon Linie, Hamburg	Saint John, Halifax, Quebec, Montreal, Toronto, Sarnia, Detroit, Milwaukee, Chicago .....	dtsh.	55	132 891	dtsh.	43	113 328



Tabelle 6

## Die regelmäßigen Schifffahrtslinien

Reederei oder Linie	Häfen	1960			1961		
		Flagge	Anzahl d. Reisen	NRT	Flagge	Anzahl d. Reisen	NRT
Oranje-Lijn, Rotterdam Fjell Line, Oslo Gemeinsamer Dienst	Saint John, Halifax, Quebec, Montreal, Toronto, Cleveland, Detroit, Chicago, Milwaukee .....	niederl. norw.	30 23	69 292 64 111	niederl. norw.	35 23	91 333 46 343
Canadian Pacific-Railway-Company, Montreal Compagnie Générale, Transatlantique, Paris	Montreal, Toronto, Cleveland, Detroit, St. John, Halifax, Chicago, Milwaukee St. John, Halifax, Quebec, Montreal, To- ronto, Sarnia, Cleveland, Detroit, Mil- waukee, Chicago .....	brit. dtsch.	53 6	133 403 8 141	— dtsch. franz.	58 8 4	137 676 — 13 635 18 318
Saguenay Shipping Ltd., Montreal	Quebec, Montreal, Toronto, Cleveland, Hamilton, Detroit, Chicago .....	norw. schweiz.	12 3	21 851 7 968	norw.	1	1 255
J. Lauritzen, Kopenhagen Hycar Line, Rotterdam	Saint John, Halifax, Quebec, Montreal Montreal, Toronto, Cleveland, Detroit, Chicago .....	dän. dtsch. norw.	2 5 4	4 192 3 906 7 263	dän. dtsch. norw. niederl.	6 11 1 2	11 682 10 560 1 256 2 430
Svenska Amerika Linien Home Line, Panama Satori und Berger, Hamburg	Halifax, Montreal, Toronto .....	norw.	9 3	11 169 18 009	schwed.	14 1	14 246 6 050
	Halifax .....	panam.	2	18 712	—	—	—
	Saint John, Halifax, Quebec, Montreal, Toronto, Hamilton, Cleveland, Toledo, Detroit, Milwaukee, Chicago .....				dtsch.	19	29 082
			236	495 602		236	468 822
Vereinigte Staaten von Nordamerika am Atlantischen Ozean und am Golf von Mexiko							
Hamburg-Amerika Linie, Hamburg	New York, Baltimore, Norfolk, Phil- adelphia .....	dtsch.	31	115 566	dtsch.	26	101 502
	Havana, Vera Cruz, Tampico, Galveston, Houston, New Orleans .....	dtsch.	14	37 323	dtsch.	11	22 108
Norddeutscher Lloyd, Bremen	New York, Baltimore, Norfolk, Phil- adelphia .....	dtsch.	22	81 093	dtsch.	28	96 896
	Havana, Vera Cruz, Tampico, Galveston, Houston, New Orleans .....	dtsch.	10	20 076	dtsch.	8	19 889
Hamburg-Atlantik Linie, Hamburg	New York .....	dtsch.	1	17 636	dtsch.	2	21 273
Ozean/Stinnes Linien, Hamburg	Charleston, Savannah, Jacksonville	dtsch. schweiz.	11 5	20 507 24 892	dtsch.	11	18 235
Ozean-Linie G.m.b.H., Hamburg Hugo Stinnes, Hamburg	Galveston, Houston, New Orleans .....	dtsch.	16 17	45 399 34 312	— dtsch.	— 11	— 26 542
		brit.	1	4 583	schweiz.	1	3 570
Black Diamond Steamship Corp., New York	New York, Baltimore, Norfolk, Newport News, Philadelphia .....	franz. norw. niederl. dän.	6 50 2 1	25 558 180 040 7 598 3 094	franz. norw. griech. dän.	10 56 1 2	44 519 175 006 5 650 4 613
Holland-Amerika Lijn, Rotterdam	New York, Boston, Baltimore, Norfolk, Newport News, Philadelphia .....	niederl.	60 26	220 873 106 044	— niederl.	70 29	233 358 114 164
	Havana, Vera Cruz, Coatzacoalcas, Tam- pico, Galveston, Houston, New Orleans	niederl.	29	137 095	niederl.	43	187 724
Independent Gulf Line, Amsterdam	Galveston, Houston, New Orleans .....	niederl.	27	101 547	niederl.	25	93 965
Lykes Bros. Steamship C. Inc., New Orleans	Galveston, Houston, New Orleans .....	nordam.	27	111 089	nordam.	17	80 614
P. Meyer Line, Oslo	New York, Baltimore, Philadelphia .....	norw.	52	175 269	norw.	54	199 111
United States Lines, New York	Jacksonville, Savannah, Charleston .....	nordam.	6	29 786	nordam.	8	39 389
United States Lines, New York	New York, Boston, Baltimore, Philadelphia	nordam.	56	273 017	nordam.	67	326 863
Suisse-Atlantique, Lausanne	New York, Baltimore, Philadelphia ....	schweiz.	4	17 416	norw. schweiz.	4 6	14 882 28 348
						10	43 230
Mamenic Line, Managua	New York, Baltimore, Philadelphia ....	schwed.	2	8 566	—	—	—
		dtsch.	9	31 511	dän.	2	4 742
		liber.	7	39 928	dtsch.	2	10 481
Wallenins-Lines, Stockholm	New York, Baltimore .....	norw.	4	17 289	liber.	1	5 949
		schwed.	3	8 937	norw.	8	34 103
			23	97 665	schwed.	12	43 527
Waterman Line, Mobile	Houston, New Orleans, Mobile .....	nordam.	14	52 886	—	25	98 802
Finnlines Ltd., Helsingfors	New York, Boston, Baltimore, Philadelphia	finn. dtsch.	33 2	69 257 4 814	nordam. finn.	4 42	15 719 86 511
			35	74 071			

Schiffsverkehr zur See

Tabelle 6

Die regelmäßigen Schifffahrtslinien

Reederei oder Linie	Häfen	1960			1961			
		Flagge	Anzahl d. Reisen	NRT	Flagge	Anzahl d. Reisen	NRT	
Comp. Maritime Belge, Antwerpen Armement Deppe SA., Antwerpen Euram Linie, Hamburg	New York, Baltimore, Norfolk .....		—	—	belg.	20	94 390	Koninkli Maats Flota Me Bogot
	Galveston, Houston, New Orleans .....	belg.	11	36 207	belg.	27	114 406	
	New York, Baltimore .....	dtsh.	1	3 237		—	—	
		niederl.	4	20 772				
Cobelfred-Lines, Antwerpen	Galveston, Houston, New Orleans .....	norw.	1	3 113				Koninkli Maats Compañ gacion
			6	27 122				
			—	—	brit.	1	4 449	
					franz.	1	4 363	
Contam-Linie, Jansen & Co., Hamburg	Jersey City, New York, Baltimore, Phila- delphia .....	israel.	1	4 370	liber.	2	9 878	Mamenic guensa
		marokk.	1	5 099				
			6	28 159				
			—	—				
Transatlantik Gulf Line, Panama	Houston, New Orleans, Mobile .....	dtsh.	1	1 370				Saguenay
		griech.	1	4 279				
		ital.	2	8 738				
		liber.	3	16 890				
Wilhelm Wilhelmsen / Svenska Amerika Linien, Oslo/Stockholm	Houston, New Orleans, Mobile .....	niederl.	1	5 192				Continen
		norw.	1	5 221				
		türk.	1	4 278				
			10	45 968				
		panam.	3	14 012				Central A Amerik Hambi
		jugosl.	5	15 288				
		griech.	2	8 689				
		türk.	6	27 098				
		norw.	4	17 669				Lineas de Havan
		schwed.	2	8 069				
			12	43 806				
			1	2 973				
		norw.	11	30 968				Hamburg fahrts- Hambu Norddeut
		schwed.	3	9 559				
			4	12 532				
			515	1 922 364				
Mittelamerika, Westindien, Mexiko, Venezuela und Kolumbien								
Hamburg-Amerika Linie, Hamburg	La Guaira, Pto. Cabello, Maracaibo, Curaçao, Barranquilla, Cartagena, Ciu- dad Trujillo, Port-au-Prince, Cristobal, Puntarenas, San Juan del Sur, Corinto, Amapala, La Union, La Libertad, San José de Guatemala, Champerico, Gua- yamas .....	dtsh.	98	188 248	dtsh.	92	170 800	Flota Arg de Ultr
		schweiz.	9	10 836	schweiz.	8	9 632	
			107	199 084		100	180 432	
Horn-Linie, Hamburg	Port of Spain, La Guaira, Pto. Cabello, Curaçao, Maracaibo, Barranquilla, Cartagena, Pto. Limon, Kingston .....	dtsh.	52	107 461	dtsh.	43	88 600	S.E.A.S.- l'exploit Chargeurs Sud-At Flota Mer N. V., Ko Amster
Norddeutscher Lloyd, Bremen	Cristobal, Puntarenas, San Juan del Sur, Corinto, Amapala, La Union, La Liber- tad, Acajutla, San José de Guatemala, Champerico .....	dtsh.	33	65 103	dtsh.	30	57 633	Cie. de Na Lloyd Bra
Ozean/Stinnes-Linien Ozean-Linie G.m.b.H., Hamburg Hugo Stinnes, Hamburg	Havana, Tampico, Vera Cruz .....	dtsh.	22	56 453	dtsh.	19	42 437	Rotterdam Rotterd
Compagnie Générale Transatlantique, Paris	San Juan de Porto Rico, Fort de France, Pointe à Pitre, Ciudad Trujillo, Port- au-Prince, Kingston, Santiago de Cuba, Port of Spain, La Guaira, Pto. Cabello, Maracaibo, Willemstad, Barranquilla, Cartagena .....	schwed.	5	10 855	schwed.	9	18 848	
		dtsh.	28	51 284	dtsh.	26	49 655	
		dän.	2	4 140	dän.	6	11 789	
		franz.	63	189 778	franz.	42	106 215	
Holland-Amerika Lijn, Rotterdam	Havana, Vera Cruz, Coatzacoalcas, Tam- pico (s. auch unter Vereinigte Staaten von Nordamerika am Atlantischen Ozean) .....	norw.	8	19 133	norw.	13	29 547	
		brit.	2	6 578	brit.	1	3 480	
		ital.	2	4 056				
			110	285 824				
Koninklijke Nederlandsche Stoomboot Maatschappij N. V., Amsterdam	Madeira, Barbados, Trinidad, Paramaribo, San Juan P.R., Ciudad Trujillo, Port-au- Prince, Santiago de Cuba, Kingston, Pto. Barrios, Belize, Guanta, Curaçao, Oranjestad, Punta Cardon, Santa Marta, Cartagena, Pto. Limon, Cristobal .....	finn.	2	2 156	finn.	2	2 642	
		liber.	6	7 572	liber.	5	6 310	
		niederl.	18	63 811	niederl.	16	60 861	
			26	73 539		23	69 813	
		ital.	2	2 664				
		dän.	3	5 795	dän.	2	4 282	
		norw.	14	28 653	norw.	6	8 731	
		dtsh.	50	82 295	dtsh.	63	104 688	
		niederl.	142	336 550	niederl.	140	331 254	
		schwed.	4	5 557	schwed.	3	3 751	
		brit.	1	4 376	brit.	1	4 561	
			216	465 890		225	457 267	

Tabelle 6

## Die regelmäßigen Schifffahrtslinien

T	Reederei oder Linie	Häfen	1960			1961		
			Flagge	Anzahl d. Reisen	NRT	Flagge	Anzahl d. Reisen	NRT
390	Koninklijke Nederlandsche Stoomboot Maatschappij N. V., Amsterdam	La Guaira, Pto. Cabello, Maracaibo, Barranquilla, Cristobal .....	niederl.	3	3 603	niederl.	2	6 241
406	Flota Mercante Grancolombiana S. A., Bogota		dtsch.	9	14 191	dtsch.	15	30 979
—			norw.	2	4 833	norw.	4	9 309
	Gemeinsamer Dienst		dän.	4	4 928	schwed.	3	7 547
			kolumb.	6	13 484	kolumb.	2	4 505
				24	41 039		26	58 581
449	Koninklijke Nederlandsche Stoomboot Maatschappij N. V., Amsterdam	Carupano, Cumana, Guanta, La Guaira, Pto. Cabello, Pto. Gardon, Maracaibo, Barranquilla, Cristobal .....	brit.	2	7 702	venez.	5	11 203
363	Compañia Anonima Venezolana de Navi- gacion (CAVN), Caracas		schwed.	3	5 861	schwed.	1	1 714
370			norw.	4	11 099	norw.	4	12 233
878	Gemeinsamer Dienst		dtsch.	10	19 338	dtsch.	9	18 904
999			dän.	1	1 239	dän.	2	3 622
			niederl.	5	17 273	niederl.	2	3 846
159				25	62 512		23	51 528
—	Mamenic-Line, Marina Mercante Nicara- guensa S. A., Managua	Managua, Nuaragua, Cristobal, Balboa, Puntarenas, San Juan del Sur, Corinto, Amapala, La Union, La Libertad, Aca- jutla, San José de Guatemala .....	finn.	1	1 078	dtsch.	4	13 843
			nicarag.	5	8 956	schweiz.	2	6 172
			brit.	3	9 865	brit.	1	4 137
			norw.	4	11 246	norw.	10	29 931
			schwed.	2	3 456			
				15	34 601		17	54 083
	Saguenay Shipping Ltd., Montreal	Barbados, Trinidad, San Juan, Ciudad Trujillo, Port-au-Prince, Santiago de Cuba, Kingston, Port of Spain .....	liber.	1	3 062			
112			dtsch.	2	5 870	dtsch.	1	3 749
288			schweiz.	1	2 651	brit.	1	3 385
589			norw.	15	49 518	norw.	13	45 516
998			ital.	2	10 587			
969				21	71 688		15	52 650
938	Continental Lines S.A., Antwerpen	Puerto Barrios, Puerto Cortez, Puerto Matias de Galvez, Barranquilla, Car- tagena .....	dtsch.	6	9 172	dtsch.	1	1 376
994			griech.	1	4 341	dän.	1	1 058
968			panam.	1	4 291		2	2 434
992			ital.	1	1 595			
960			norw.	1	1 081			
904	Central Amerika Line / Holland Amerika Linie / Royal Mail Lines, Hamburg / Rotterdam / London Gemeinsamer Dienst	Cristobal, Puntarenas, San Juan del Sur, Corinto, Amapala, La Union, La Liber- tad, Acajutla, San José de Guatemala, Champerico .....		10	20 480			
			dtsch.	8	14 388	brit.	1	3 033
			finn.	4	5 041	dtsch.	15	31 998
				12	19 429	finn.	3	3 888
							19	38 919
	Lineas de Navigation Mambisas, Havanna	Havanna .....				dtsch.	2	6 031
900			kuban.	3	5 033	kuban.	13	23 241
932						norw.	3	9 846
932							18	39 118
				676	1 508 136		657	1 413 029
	Brasilien, Uruguay und Argentinien							
900	Hamburg-Südamerikanische Dampfschiff- fahrts-Gesellschaft Eggert & Amsinck, Hamburg	Bahia, Recife, Salvador, Rio de Janeiro, Santos, Rio Grande, Montevideo, Bue- nos Aires .....	dtsch.	50	189 702	dtsch.	45	171 779
	Norddeutscher Lloyd, Bremen	Fortaleza, Parnahyba, Sao Luiz, Belem, Manaus, Iquitos, Letitia .....	dtsch.	12	17 510	schweiz.	1	1 452
933	Flota Argentina de Navegacion (Dodero) de Ultramar, Buenos Aires					dtsch.	10	15 784
937		Montevideo, Buenos Aires .....	argent.	34	219 351		11	17 236
948	S.E.A.S.-Société anonyme pour l'exploitation-	Recife, Salvador, Rio de Janeiro, Santos, Montevideo, Buenos Aires .....	franz.	31	169 182	argent.	38	242 390
955	Chargeurs Réunis / Louis Dreyfus Cie. Sud-Atlantique, Paris		argent.	2	8 026	schweiz.	2	8 840
989	Flota Mercante del Estado, Buenos Aires			33	177 208	ital.	3	11 514
947	N. V., Koninklijke Hollandsche Lloyd, Amsterdam	Montevideo, Buenos Aires .....	argent.	14	45 148	franz.	25	146 516
980		Pernambuco, Bahia, Rio de Janeiro, Santos, Itajai, Rio Grande, Porto Alegre, Montevideo, Buenos Aires ....				argent.	2	8 026
934	Cie. de Navigation d'Orbigny, Paris	Rio de Janeiro, Santos, Buenos Aires	niederl.	38	123 736		32	174 896
942	Lloyd Brasileiro, Rio de Janeiro	Recife, Rio de Janeiro, Santos, Para- nagua, Rio Grande, Porto Alegre .....				argent.	12	49 918
910			dtsch.	10	41 460	niederl.	33	103 038
961			brit.	5	23 418	franz.	3	7 492
913			dän.	5	13 244	dtsch.	12	56 532
			bras.	31	82 538	brit.	6	31 202
982			franz.	2	8 642	dän.	2	5 312
931			liber.	2	10 700	bras.	27	68 047
988			norw.	2	10 418	griech.	2	10 124
954						liber.	1	5 313
951						norw.	2	10 186
961								
967								
982								
931	Rotterdam-Zuid Amerika Lijn, Rotterdam	A-Dienst: Rio de Janeiro, Santos, Monte- video, Buenos Aires B-Dienst: Recife, Bahia, Victoria, Rio de Janeiro, Santos, Paranagua, São Francisco do Sul, Rio Grande, Porto Alegre		57	190 420		52	186 716
988			niederl.	44	115 105	niederl.	44	149 055



Tabelle 6

Die regelmäßigen Schifffahrtslinien

Reederei oder Linie	Häfen	1960			1961			
		Flagge	Anzahl d. Reisen	NRT	Flagge	Anzahl d. Reisen	NRT	
The South American Saint Line Ltd., London N. V. Havenlijn, Rotterdam Gemeinsamer Dienst	Rio de Janeiro, Santos, Montevideo, Buenos Aires .....	niederl. brit.	19 15 34	64 305 62 866 127 171	niederl. brit.	13 9 22	43 218 36 245 79 463	Koninkli Maats Flota M Bogoti
Birka Line, Stockholm	Recife, Bahia, Rio de Janeiro, Santos, Porto Alegre .....	schwed.	11	14 410	schwed.	11	15 857	
Comp. Maritime Belge, Antwerpen	Recife, Rio de Janeiro, Santos, Buenos Aires	belg.	16	74 569	belg.	14	68 555	
Independent Plate Line, Montevideo	Recife, Rio de Janeiro, Santos, Montevideo, Buenos Aires .....	griech. brit. liber.	2 1 1 4	7 109 3 910 4 437 15 456	griech. dtsch.	3 1 4	13 464 3 805 17 269	Holland
			347	1 309 786		321	1 283 664	
Westküste Amerikas								
Holland-Amerika Lijn, Rotterdam Royal Mail Lines, Ltd., London Gemeinsamer Dienst	Cristobal, Los Angeles, San Francisco, Portland, Seattle, Vancouver .....	brit. niederl.	4 13 17	22 677 81 526 104 203	brit. niederl.	5 14 19	29 124 81 414 110 538	Wilh. W.
Det Ostasiatiske Kompagni, Kopenhagen	Los Angeles, San Francisco, Portland, Seattle, Vancouver .....	dän.	10	50 909	—	—	—	Port Lin Shaw Sa
Hanseatische Reederei, Hamburg Vaasan Laiva O. Y., Helsinki Gemeinsamer Dienst	Los Angeles, Portland, Seattle, Vancouver	norw. dtsch. finn. brit.	3 9 3 4 19	16 014 29 968 10 074 13 254 69 310	norw. dtsch. finn. brit.	4 8 3 3 18	21 352 26 501 10 074 8 661 66 588	The Blu (Alfre Peninsul Naviga Hamburg Norddeu
Johnson Line, Stockholm	Los Angeles, San Francisco, Portland, Seattle, Vancouver .....	—	—	—	—	6	26 200	
Wallenius-Lines, Stockholm	Los Angeles, San Francisco, Portland, Seattle, Vancouver .....	dtsch. brit. norw. schwed.	4 2 5 5	16 340 6 672 28 660 21 223	dtsch. brit. liban. schwed.	2 2 1 10	10 699 8 074 5 028 39 417	Det Osta Kopen
Fred Olsen & Co., Oslo	Los Angeles, San Francisco, Portland, Seattle, Vancouver .....	norw.	16 12	72 895 55 514	norw.	15 12	63 218 55 306	Compagn Mariti
Hamburg-Amerika Linie, Hamburg Norddeutscher Lloyd, Bremen Gemeinsamer Dienst	Los Angeles, San Francisco, Portland, Seattle, Vancouver, New Westminster, Tacoma .....	dtsch.	49	185 519	dtsch.	54	169 321	
Hamburg-Amerika Linie, Hamburg	Cristobal, Buenaventura, Guayaquil, Callao, Mollendo, Arica, Antofagasta, Valparaiso, San Antonio, Talcahuano, Coral, Salaverry .....	dtsch.	29	123 999	dtsch.	30	108 166	Walleniu
Norddeutscher Lloyd, Bremen	Cristobal, Buenaventura, Guayaquil, Callao, Mollendo, Arica, Antofagasta, Valparaiso, San Antonio, Talcahuano ...	dtsch.	31	96 424	dtsch.	32	104 617	Det Osta Rederiak Gothel Wilhelm
Cia. Sud-Americana de Vapores, Valparaiso	Buenaventura, Guayaquil, Callao, Mollendo, Arica, Iquique, Tocopilla, Antofagasta, Coquimbo, Valparaiso, San Antonio, Talcahuano .....	dän. chil.	5 8 13	13 164 39 354 52 518	dän. chil.	6 8 14	15 800 39 522 55 322	New Zea Port Lin Shaw Sa Blue Sta
Compagnie Générale Transatlantique, Paris	Curaçao, Cristobal, Buenaventura, Guayaquil, Callao, Arica, Antofagasta, Valparaiso .....	franz. dtsch.	13 5 18	59 412 18 444 77 856	franz. dtsch.	11 4 15	48 702 14 751 63 453	Johnson
Knutsen Line, Haugesund	Los Angeles, San Francisco, Portland, Seattle, Vancouver .....	dtsch. franz.	3 13 16	13 391 65 625 79 016	franz.	13	64 826	Bank Li
Koninklijke Nederlandsche Stoomboot Maatschappij N. V., Amsterdam	Buenaventura, Guayaquil, Callao, Mollendo, Arica, Antofagasta, Valparaiso, San Antonio, Talcahuano .....	norw.	20	80 107	norw.	23	88 912	
	Buenaventura, Guayaquil, Callao, Mollendo, Arica, Antofagasta, Valparaiso, San Antonio, Talcahuana .....	dän. dtsch. niederl. norw.	3 4 18 3 28	5 412 11 477 57 289 10 628 84 806	dtsch. niederl. norw.	3 27 4 34	7 727 84 878 12 097 104 702	N. V. St „Nede Koninkli Rotter

Tabelle 6

## Die regelmäßigen Schifffahrtslinien

Reederei oder Linie	Häfen	1960			1961		
		Flagge	Anzahl d. Reisen	NRT	Flagge	Anzahl d. Reisen	NRT
Koninklijke Nederlandsche Stoomboot Maatschappij N. V., Amsterdam	Buenaventura, Guayaquil, Manta (in Verbindung mit mittelamerikanischen Häfen) .....	norw.	5	15 425	norw.	4	13 531
Flota Mercante Grancolombiana S. A., Bogota		kolumb.	7	15 018	kolumb.	7	15 728
Gemeinsamer Dienst		dän.	1	1 465	schwed.	1	2 983
		dtsch.	9	30 012	dtsch.	5	17 925
		niederl.	1	4 574	niederl.	1	4 671
			23	66 494		18	54 838
			301	1 199 570		303	1 136 007

## Nach Australien, Neuseeland und Ozeanien

Holland Australie Lijn, Rotterdam	Fremantle, Adelaide, Melbourne, Sydney, Newcastle NSW., Brisbane, Port Kembla	niederl.	21	98 497	niederl.	25	119 737
Wilh. Wilhelmsen, Oslo	Fremantle, Adelaide, Melbourne, Sydney, Newcastle NSW., Brisbane, Auckland, Wellington, Lyttelton .....	norw.	30	117 603	norw.	29	112 049
Port Line Ltd., London	Adelaide, Melbourne, Burnie, Hobart, Sydney, Brisbane, Townsville, Cairns, Auckland, Wellington, Port Chalmers, Dunedin, Lyttelton, Bluff. ....	brit.	41	213 509	brit.	31	157 679
Shaw Savill Line, London		dtsch.	21	89 231	dtsch.	23	98 542
The Blue Funnel Line (Alfred Holt & Co.), Liverpool			62	302 740		54	256 221
Peninsular and Oriental Steam Navigation Co., London							
Hamburg-Amerika Linie, Hamburg							
Norddeutscher Lloyd, Bremen							
Gemeinsamer Dienst							
Det Ostasiatiska Kompagni, Kopenhagen	Singapore, Adelaide, Melbourne, Hobart, Sydney, Brisbane .....	dän.	13	67 933	dän.	14	73 827
Compagnie des Messageries Maritimes, Paris	Adelaide, Melbourne, Sydney, Brisbane, Noumea .....	franz.	17	65 015	franz.	18	71 358
					norw.	1	3 904
					brit.	1	3 403
					dän.	1	2 561
						21	81 226
Wallenius Lines, Stockholm	Adelaide, Melbourne, Sydney, Brisbane	brit.	8	31 966			
		liber.	2	11 629			
		schwed.	1	6 347			
			11	49 942			
Det Ostasiatiska Kompagni, Kopenhagen	Auckland, Wellington, Lyttelton, Dunedin, Bluff, New Plymouth, Nelson, Napier, Whangarei, Mt. Mannganui .....	schwed.	4	12 478	schwed.	6	23 188
Rederiaktiebolaget Transatlantic, Gothenburg		norw.	1	3 117	norw.	1	4 140
Wilhelm Wilhelmsen, Oslo		dän.	2	11 080			
New Zealand Shipping Co. Ltd., London		brit.	17	101 266	brit.	12	65 725
Port Line Ltd., London			24	127 941		19	93 053
Shaw Savill u. Albion Co. Ltd., London							
Blue Star Line Ltd., London							
Gemeinsamer Dienst							
Johnson Line, Stockholm	Honolulu, Hawaii Inseln .....		—	—	schwed.	4	16 114
Bank Line Ltd., London	Madang, Rabaul .....		—	—	brit.	9	39 181
N. V. Stoomvaart Maatschappij „Nederland“, Amsterdam	Labuan, Sandakan, Biak, Hollandia, Manokwari, Sorong, Auckland, Wellington, Port Chalmers, Dunedin, Lyttelton, Bluff, Medang, Rabaul .....	niederl.	9	50 807	niederl.	21	115 431
Koninklijke Rotterdamsche Lloyd N.V., Rotterdam			187	880 478		196	906 839
Gemeinsamer Dienst							

## Gesamtübersicht der regelmäßigen Schifffahrtslinien

(Es ist nur die Ausreise zugrunde gelegt.)

Tabelle 6

Verkehrsgebiete, nach denen die Schiffe gegangen sind	1960			1961			Darunter deutsche Linien			Außerdem deutsche Linien im Gemeinschaftsdienst mit ausländischen		
	Anzahl der Linien	der Reisen	NRT	Anzahl der Linien	der Reisen	NRT	Anzahl der Linien	der Reisen	NRT	Anzahl der Linien	der Reisen	NRT
Bundesgebiet und Sowjetische Besatzungszone .....	5	738	276 733	5	709	290 005	5	709	290 005	—	—	—
Sowjetunion, Polen, Ostgebiete des Deutschen Reiches (Stand vom 31. 12. 1937) z. Z. unter polnischer Verwaltung, Me- mel und Danzig .....	3	171	77 887	4	187	107 046	1	55	9 533	1	50	35 854
Finnland .....	4	280	173 191	4	322	174 611	—	—	—	3	285	165 303
Schweden .....	4	387	96 166	4	373	84 245	—	—	—	3	353	81 865
Norwegen .....	2	159	73 412	2	157	76 568	—	—	—	1	46	33 466
Dänemark .....	7	711	108 413	7	668	103 572	3	305	58 482	3	316	41 789
Island .....	1	29	43 265	1	31	41 629	—	—	—	—	—	—
Großbritannien u. Nordirland ..	12	673	302 032	12	769	322 938	4	308	133 755	3	152	74 210
Irland .....	1	48	26 377	1	47	26 112	—	—	—	1	47	26 112
Niederlande .....	6	218	29 900	6	219	30 581	2	73	9 861	1	45	8 448
Belgien .....	1	134	22 770	2	154	25 834	1	65	10 979	1	89	14 855
Frankreich am Kanal und am Atlantischen Ozean .....	2	91	28 792	2	81	24 574	1	31	9 775	1	50	14 799
Spanien am Atlantischen Oze- an, Portugal und Azoren ...	6	201	143 581	5	201	144 563	1	82	48 865	1	84	81 450
Europäische Länder am Mittel- ländischen und am Schwar- zen Meer .....	15	377	434 340	16	361	412 242	4	117	109 173	2	69	78 348
Europäisches Ausland .....	64	3 479	1 560 126	66	3 570	1 574 515	17	1 036	390 423	21	1 586	656 499
Nordafrika am Atlant. Ozean ..	2	106	84 866	2	102	77 546	—	—	—	1	75	67 727
Afrika am Mittelmeer und Ägypten .....	6	84	95 718	8	113	117 631	4	69	61 696	1	10	10 761
Afrika am Atlantischen Ozean ..	15	469	1 058 396	15	509	1 098 505	3	214	328 800	—	—	—
Süd- und Ostafrika .....	16	310	1 211 285	15	315	1 329 099	2	51	161 821	1	29	109 465
Afrika .....	39	969	2 450 265	40	1 039	2 622 781	9	334	552 317	3	114	187 953
Cypern, Syrien, Libanon und Israel .....	7	262	343 818	8	280	372 823	3	112	169 546	1	62	91 191
Persischer Golf .....	7	163	666 878	9	162	648 782	1	60	233 402	—	—	—
Indien, Ceylon, Pakistan, Burma und Republik Indonesien ...	19	302	1 230 084	18	293	1 191 097	3	79	312 186	—	—	—
Philippinen, Thailand, China und Japan .....	21	406	1 866 864	21	428	1 997 259	3	44	206 689	—	—	—
Asien .....	54	1 133	4 107 644	56	1 163	4 209 961	10	295	921 823	1	62	91 191
Kanada am Atlantischen Ozean und an den Großen Seen, Vereinigte Staaten an den Großen Seen .....	11	236	495 602	10	236	468 822	4	144	265 960	—	—	—
Vereinigte Staaten von Nord- amerika am Atlant. Ozean und am Golf von Mexiko ...	25	516	1 923 891	24	586	2 207 604	7	97	306 445	—	—	—
Mittelamerika, Westindien, Mexiko, Venezuela und Ko- lumbien .....	14	676	1 508 136	14	657	1 413 089	4	192	369 102	—	—	—
Brasilien, Uruguay und Ar- gentinien .....	13	347	1 309 786	13	321	1 283 664	2	56	189 015	—	—	—
Nordamerika Westküste .....	7	139	617 366	7	137	555 997	1	54	169 321	1	18	66 588
Südamerika Westküste .....	7	162	582 204	7	166	580 010	2	62	212 780	—	—	—
Amerika .....	77	2 076	6 436 985	75	2 103	6 509 186	20	605	1 512 623	1	18	66 588
Australien, Neuseeland und Ozeanien .....	10	187	880 548	10	196	906 839	—	—	—	1	54	256 221
Insgesamt .....	249	8 582	15 712 301	252	8 780	16 113 287	61	2 979	3 667 191	27	1 834	1 258 452
Dagegen 1960 .....				249	8 582	15 712 301	62	2 978	3 914 076	26	1 890	1 020 476



## Güterverkehr zur See

(Seite 47—198)

### Zur Methode:

Die Tabellen beziehen sich auf den **Güterverkehr zur See** des Hamburger Hafens, d. h. im Empfang auf sämtliche Gütermengen, die auf dem Seewege angekommen sind, und im Versand auf die gesamten seewärtigen Verladungen. Die Abgrenzung gegenüber der Binnenschifffahrt erfolgt durch die Seegrenzen (vgl. Abschnitt „Schiffsverkehr zur See“).

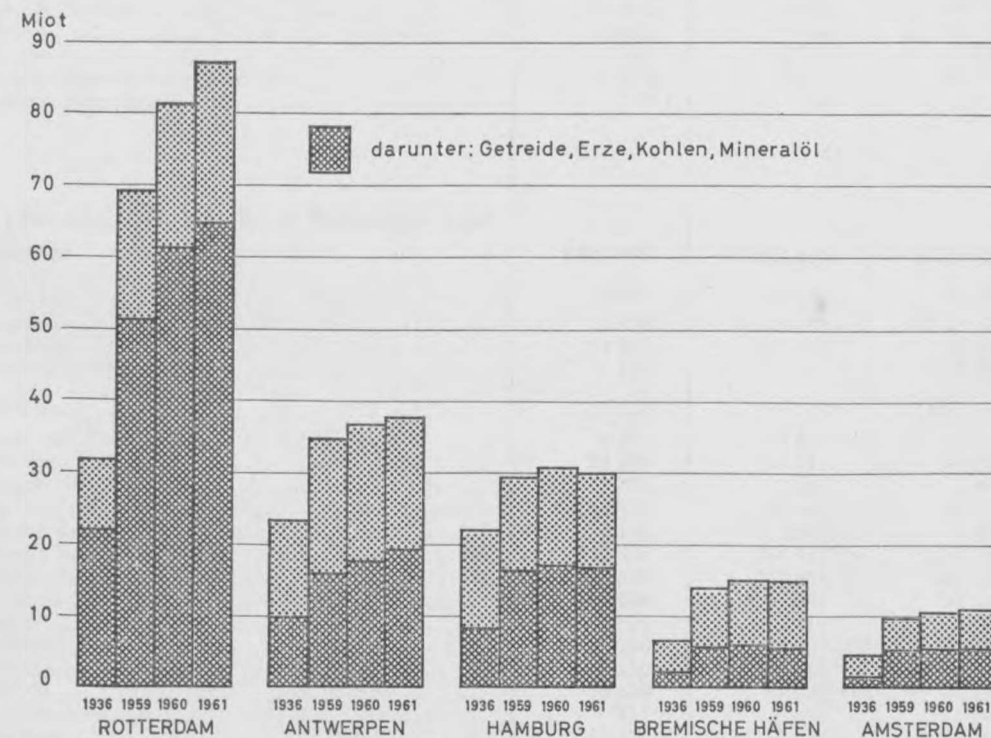
Zur **Erfassung** werden die Ladungsverzeichnisse (Manifeste) der im Seeverkehr zu Handelszwecken angekommenen und abgegangenen Schiffe herangezogen.

Der Ausweis der gelöschten und geladenen **Gütermengen** erfolgt nach **Brutto-Gewichten** in t (1 000 kg). Als **Herkunfts- und Bestimmungsländer** werden die Bezirke angeschrieben, in denen die Güter **ein- oder ausgeladen** werden. Es gelangen also lediglich die **unmittelbaren Verkehrsverbindungen** (ohne Umladung) zur Darstellung.

Die **Bezeichnung und Gruppierung** der Güter erfolgt in der vom Statistischen Landesamt erweiterten Gliederung des bundeseinheitlich gültigen „Güterverzeichnis für die Verkehrsstatistiken“.

In den Tabellen 8 und 10 sind nur die Positionen über 20 t, in den Tabellen 12 und 14 nur die über 10 t ausgewiesen.

## Güterverkehr zur See in den großen festländischen Nordseehäfen<sup>+)</sup> in Mio t



<sup>h)</sup> +) Empfang und Versand ohne Bunkermaterial und Schiffsbedarf

Statistisches Landesamt Hamburg

$$\begin{matrix} \text{Sta} \\ \text{N}_1 \end{matrix}$$

A

1

( )

1

( (

(

2

2

(

( (

4

1

B

10

11  
12

13

14

( )

15

15

16

( (

( (

(

(

C

20

66

6

21

C  
C

66

0  
0

0

0  
00  
1

11

1  
1

1

1  
1

1

22

## Güterverkehr zur See nach Güterarten

Tabelle 7

Stat. Nr.	Güterarten	Empfang			
		1958	1959	1960	1961
		Menge in t			
<b>A</b>	<b>Tierische Stoffe zur Ernährung</b>	<b>205 320</b>	<b>295 083</b>	<b>262 735</b>	<b>235 975</b>
1	<i>Fische, auch Zubereitungen</i> .....	89 793	111 661	117 929	115 099
01	FrISChe Heringe .....	23 584	33 112	36 231	22 433
02	Gesalzene Heringe .....	4 751	6 449	4 140	6 033
03	Andere frISChe FISChe .....	16 050	18 159	15 048	22 605
04	Klipp- und StockfISChe .....	9 342	11 457	9 931	11 524
05	FISChe, zubereitet .....	4 172	4 202	9 805	5 665
06	Sardinen .....	19 191	22 744	19 742	25 447
07	FISchkonserven .....	12 703	15 538	23 032	21 392
2	<i>Fleisch, auch Zubereitungen</i> .....	97 156	169 656	128 525	107 423
01	Fleisch, frisch, auch gefroren .....	60 814	129 809	83 112	59 663
02	Speck .....	634	962	215	556
03	Wild und Geflügel .....	17 754	22 378	28 122	33 910
04	Fleischkonserven .....	17 954	16 507	17 076	13 294
4	<i>Eier</i> .....	18 371	13 766	16 281	13 453
<b>B</b>	<b>Getreide, Hülsenfrüchte</b>	<b>1 920 957</b>	<b>2 488 310</b>	<b>1 964 930</b>	<b>1 773 832</b>
10	<i>Weizen</i> .....	606 959	515 933	370 239	792 956
11	<i>Roggen</i> .....	83 638	72 738	22 211	80 414
12	<i>Gerste</i> .....	450 078	644 213	441 675	179 036
13	<i>Hafer</i> .....	185 223	277 122	220 312	117 218
14	<i>Mais, Milokorn</i> .....	468 242	797 964	690 330	498 187
01	Mais .....	298 522	537 812	421 524	411 825
02	Milokorn und Sorghum .....	169 720	260 152	268 806	86 362
15	<i>Reis</i> .....	88 346	121 231	142 002	72 517
16	<i>Hülsenfrüchte</i> .....	38 471	59 109	78 161	33 504
01	Buchweizen .....	3 163	2 760	9 779	836
02	Erbsen, Bohnen .....	14 937	36 205	40 701	16 223
03	Linsen .....	7 041	5 913	8 051	6 801
04	Wicken .....	5 501	5 116	7 863	5 099
05	Andere Getreide und Gemenge .....	7 824	9 076	11 767	4 487
06	Andere Hülsenfrüchte .....	5	39	—	58
<b>C</b>	<b>Andere pflanzliche Rohstoffe zu Nahrungs- und Genußmitteln</b>	<b>2 025 083</b>	<b>2 221 656</b>	<b>2 316 012</b>	<b>2 100 515</b>
20	<i>Gemüse</i> .....	31 963	41 542	37 278	32 939
01	Tomaten .....	7 778	14 020	15 614	15 955
02	Zwiebeln .....	24 075	27 243	19 455	15 903
03	Anderes frISCheS Gemüse .....	110	279	2 209	1 081
21	<i>Obst, Südfrüchte</i> .....	813 520	849 189	952 005	833 590
01	Para- und Kaschunüsse .....	4 804	3 300	3 791	9 140
02	Wal- und Haselnüsse .....	23 324	28 811	27 150	21 523
03	Andere Nüsse .....	1 832	2 807	1 650	672
04	FrISChe Äpfel .....	34 916	32 418	55 042	39 190
05	FrISChe Ananas .....	6 140	3 161	2 402	2 618
06	FrISChe Bananen .....	242 846	292 452	281 709	255 494
07	Apfelsinen .....	333 529	337 961	415 253	356 718
08	Zitronen .....	62 194	39 869	44 915	52 804
09	Feigen .....	4 891	5 417	5 489	5 169
10	Rosinen .....	40 786	34 550	33 397	30 723
11	Korinthen .....	3 150	3 230	3 225	1 628
12	Datteln .....	8 358	20 539	21 155	3 787
13	Preiselbeeren .....	412	330	1 006	1 034
14	Mandeln .....	15 376	10 624	16 468	13 432
15	Grapefruit, Pampelmusen .....	14 706	17 664	20 654	20 115
16	Weintrauben .....	6 061	6 147	5 722	13 007
17	Obst, Südfrüchte, andere .....	10 195	9 909	12 977	6 536
22	<i>Kartoffeln</i> .....	2 730	4 789	4 192	1 870



Tabelle 7

Stat. Nr.	Güterarten	Empfang			
		1958	1959	1960	1961
		Menge in t			
23	Zuckerrüben .....	21 966	965	—	18
24	Ölsaaten, Ölfrüchte .....	831 641	954 711	936 237	836 544
01	Raps und Rübsen .....	50 370	19 807	14 754	31 663
02	Erdnüsse .....	115 507	72 677	57 632	85 339
03	Baumwollsaat .....	24 338	29 924	3 592	1 212
04	Sojabohnen .....	384 994	576 707	555 310	423 444
05	Palmkerne .....	70 543	78 375	89 329	79 553
06	Kokosnüsse .....	3 102	2 490	4 243	3 653
07	Kopra .....	123 658	104 066	153 498	164 864
08	Leinsaat .....	19 981	28 205	18 516	22 231
09	Senfsaat .....	5 457	8 665	7 690	5 225
10	Andere Ölsaaten, Ölfrüchte .....	33 691	33 795	31 673	19 360
25	Kaffee .....	152 687	178 676	194 255	177 692
26	Rohtabak .....	60 252	63 215	52 823	62 065
27	Tee .....	14 573	10 235	13 421	13 063
28	Kakao .....	95 751	118 334	125 801	142 734
01	Kakaobohnen .....	92 910	115 777	123 934	140 290
02	Kakaopulver .....	2 841	2 557	1 867	2 444
<b>D</b>	<b>Zubereitete Nahrungs- und Genußmittel, Stärke, Spiritus</b>	<b>627 058</b>	<b>678 757</b>	<b>702 482</b>	<b>679 895</b>
30	Milcherzeugnisse .....	55 160	59 777	52 920	46 275
01	Butter .....	4 840	7 902	9 841	5 690
02	Käse .....	13 135	14 271	11 310	9 312
03	Andere Milcherzeugnisse .....	37 185	37 604	31 769	31 273
31	Speisefette, außer Butter .....	7 492	17 448	6 030	13 075
01	Margarine .....	116	134	216	513
02	Schmalz .....	7 363	17 252	5 763	12 385
03	Andere genußfertige Speisefette .....	13	62	51	177
32	Andere tierische und pflanzliche Fette und Öle .....	218 054	219 584	225 181	197 699
01	Baumwollsaatöl .....	27 214	40 012	54 487	22 578
02	Erdnußöl .....	15 077	13 338	14 754	9 357
03	Kokosöl .....	23 594	21 969	9 363	22 731
04	Palmöl .....	46 892	33 491	33 382	42 150
05	Olivenöl .....	1 771	3 463	2 019	3 447
06	Sojaöl .....	5 179	11 763	12 294	16 289
07	Sesamöl .....	15	506	12	11
08	Rizinusöl .....	2 518	1 587	2 230	2 411
09	Leinöl .....	6 658	11 187	11 323	8 873
10	Rüböl .....	5 926	9 002	2 288	1 644
11	Holzöl .....	2 607	1 359	2 091	1 640
12	Kakaobutter .....	842	78	71	6
13	Talg und Premierjus .....	6 448	14 239	7 172	5 279
14	Fischöl, Tran .....	41 097	38 683	37 310	31 303
15	Walöl .....	18 557	11 429	26 557	16 965
16	Andere tierische Fette und Öle .....	4 271	4 459	4 830	6 083
17	Andere pflanzliche Fette und Öle .....	9 388	3 019	4 998	6 932
33	Roggen- und Weizenmehl .....	5 525	3 528	4 045	6 113
34	Malz .....	14 926	6 209	12 812	17 011
35	Stärke .....	2 586	3 280	3 442	4 244
36	Rohzucker .....	24 482	73 694	85 729	56 716
37	Verbrauchsucker .....	7 284	17 889	11 081	43 804
38	Wein, Most .....	21 715	17 968	22 523	17 290
39	Bier .....	13 584	13 482	15 177	18 645
40	Spiritus .....	190	—	3	—
41	Andere Nahrungs- und Genußmittel .....	256 060	245 898	263 539	259 023
01	Müllereierzeugnisse .....	1 542	1 185	1 574	883
02	Back- und Puddingpulver .....	8	14	46	55
03	Hefe .....	33	311	550	539
04	Sago, Tapioka .....	3 784	148	475	593
05	Eiweiß, Eigelb .....	10 524	10 672	7 317	5 344
06	Honig .....	29 959	29 300	32 583	29 672
07	Sirup .....	5	40	239	22
08	Früchte in Lake .....	1 754	1 987	1 506	2 318
09	Ananas in Dosen .....	49 682	47 877	54 852	46 058
10	Andere Früchte in Dosen .....	26 672	31 514	33 157	45 715
11	Obst- und Südfruchtschalen .....	911	1 621	1 023	905
12	Kokosraspel .....	14 185	14 837	15 709	12 811

## Güterverkehr zur See nach Güterarten

Tabelle 7

Stat. Nr.	Güterarten	Empfang			
		1958	1959	1960	1961
		Menge in t			
13	Getrocknetes Obst, Südfrüchte .....	26 246	12 412	14 242	11 915
14	Gemüsekonserven .....	18 469	20 559	26 674	24 093
15	Pfeffer .....	6 414	6 754	6 399	7 159
16	Piment .....	768	797	594	732
17	Andere Gewürze .....	5 940	6 714	6 423	7 298
18	Schokolade .....	606	608	480	632
19	Spirituosen .....	4 026	4 627	4 652	5 413
20	Fruchtsaft .....	25 317	23 225	23 591	23 982
21	Mineralwasser .....	359	612	598	713
22	Essig, Speiseessig .....	1	1	—	4
23	Obstpulpe, Marmeladen .....	15 029	15 016	14 356	15 274
24	Gemüse in Lake .....	718	1 281	1 157	2 239
25	Andere Nahrungs- und Genußmittel .....	13 108	13 786	15 342	14 654
<b>E</b>	<b>Futtermittel</b>	<b>547 845</b>	<b>822 672</b>	<b>905 077</b>	<b>926 585</b>
50	Kleie und Futtermehl aus Getreide .....	4 878	45 807	42 588	9 423
51	Ölkuchen .....	376 326	507 067	558 251	549 853
01	Sojaschrot, Sojakuchen .....	13 137	18 698	45 067	62 647
02	Andere Ölkuchen .....	363 189	488 369	513 184	487 206
52	Rauhfutter .....	—	5	4	—
53	Stroh .....	—	—	—	6
54	Andere Futtermittel .....	166 641	269 793	304 234	367 303
01	Fischmehl .....	70 256	119 505	110 232	193 872
02	Fleischmehl und andere tierische Abfälle .....	2 874	16 347	2 863	3 524
03	Johannisbrot .....	4 764	7 951	6 746	4 826
04	Kakaoschalen .....	177	43	46	46
05	Andere Futtermittel .....	88 570	125 947	184 347	165 035
<b>F</b>	<b>Nicht besonders genannte tierische und pflanzliche Rohstoffe</b>	<b>379 444</b>	<b>391 212</b>	<b>428 120</b>	<b>373 145</b>
60	Tierische und pflanzliche Rohstoffe .....	379 444	391 212	428 120	373 145
01	Därme .....	13 616	15 306	15 701	14 958
02	Federn .....	7 338	4 795	4 837	5 130
03	Borsten .....	739	736	1 062	540
04	Haare .....	10 696	13 194	10 450	10 377
05	Kleesaat .....	2 361	1 664	2 176	2 402
06	Grassaat .....	7 694	5 426	5 802	4 031
07	Saaten, außer Ölsaaten .....	6 975	5 449	3 375	3 898
08	Kokosfasern .....	12 834	12 244	17 836	18 798
09	Piassava, Istel, Reiswurzeln und dergleichen .....	3 379	4 398	4 744	4 438
10	Andere Pflanzenfasern .....	32 561	27 940	29 563	19 619
11	Hopfen .....	462	299	355	141
12	Kork .....	14 357	15 003	16 556	15 965
13	Rohr .....	6 591	8 580	8 415	4 562
14	Aprikosenkerne, Pfirsichkerne und andere .....	6 571	5 431	6 450	6 216
15	Stein-, Dugelnüsse und ähnliche .....	253	330	328	161
16	Gummiharze .....	6 663	5 825	8 276	6 354
17	Harze von Nadelhölzern .....	24 448	25 289	24 441	19 553
18	Schellack .....	2 103	2 117	2 453	2 117
19	Rohkautschuk .....	176 844	168 654	199 557	183 876
20	Gummiabfälle .....	6 546	6 110	7 242	5 701
21	Wachs .....	5 353	5 855	8 011	6 734
22	Knochen, Horn .....	7 759	7 107	6 541	5 245
23	Lebende Pflanzen .....	873	970	323	504
24	Papier- und Pappabfälle .....	1 660	1 328	3 304	3 748
25	Andere tierische Rohstoffe .....	3 366	4 959	3 921	3 220
26	Andere pflanzliche Rohstoffe .....	17 402	42 203	36 401	24 857
<b>G</b>	<b>Erze</b>	<b>582 531</b>	<b>606 695</b>	<b>806 506</b>	<b>758 119</b>
70	Eisenerze .....	135 465	108 897	305 921	241 455
71	Schwefelkies .....	2 730	6 494	16 808	1 054
72	Schwefelkiesabbrände .....	6 522	8 870	7 071	—
73	Kupfererze .....	362 432	372 683	388 226	432 921
01	Kupfererze .....	145 590	146 455	151 393	165 380
02	Schwefelkiesabbrände, kupferhaltig .....	216 842	226 228	236 833	267 541

Tabelle 7

Güterverkehr zur See nach Güterarten

Stat. Nr.	Güterarten	Empfang			
		1958	1959	1960	1961
		Menge in t			
74	Andere Erze .....	48 218	56 487	55 920	52 655
01	Bleierz .....	25 342	38 037	31 961	23 634
02	Chromerz .....	3 191	1 288	1 516	8 208
03	Zinkerz .....	2 536	17	327	185
04	Wolframerz .....	1 660	2 193	3 041	3 515
05	Andere Erze .....	15 489	14 952	19 075	17 113
75	Eisenschlacken zur Verhüttung .....	185	1 890	7	—
76	Manganerz .....	26 979	51 374	32 553	30 034
<b>H</b>	<b>Kohlen, Torf</b>	<b>4 046 648</b>	<b>3 061 039</b>	<b>3 091 295</b>	<b>2 709 366</b>
80	Steinkohlen .....	3 994 021	3 027 544	3 056 653	2 662 391
81	Steinkohlenbriketts .....	10 327	5 286	6 666	13 887
82	Steinkohlenkoks .....	42 299	28 024	27 435	32 716
83	Rohbraunkohlen .....	—	24	—	2
84	Braunkohlenbriketts .....	—	161	500	350
85	Braunkohlenkoks .....	—	—	—	—
86	Torf, Torfmull .....	1	—	41	20
<b>J</b>	<b>Mineralöle, Mineralölderivate</b>	<b>7 241 015</b>	<b>8 076 402</b>	<b>9 120 739</b>	<b>9 467 425</b>
90	Rohes Erdöl, Stein- und Braunkohlenteer .....	5 826 699	6 870 995	7 410 488	7 579 478
01	Rohes Erdöl .....	5 825 210	6 870 647	7 408 293	7 579 431
02	Teer .....	1 489	348	2 195	47
91	Benzin .....	151 841	148 566	267 042	288 718
92	Benzol .....	22 368	34 130	35 365	46 947
93	Gasöl, Dieselöl .....	338 457	443 532	539 824	471 781
94	Andere Mineralölderivate, Mineralölrückstände .....	132 772	157 214	278 706	194 058
01	Naphthalin .....	636	1 175	560	509
02	Andere Steinkohlenteerableitungen .....	1 565	5 858	4 262	3 592
03	Bitumen .....	692	621	5 136	173
04	Paraffin .....	2 302	7 596	13 627	17 376
05	Montanwachs, Pech .....	705	2 034	675	303
07	Petroleum .....	2 964	2 977	103 713	19 083
08	Schmieröl .....	113 022	120 772	137 592	134 430
09	Carbolsäure, Phenol .....	968	1 533	898	1 371
10	Andere Mineralöle .....	9 918	14 648	12 243	17 221
95	Heizöl .....	768 878	421 965	589 314	886 443
<b>K</b>	<b>Steine, Erden, Bindemittel, Schutt</b>	<b>272 414</b>	<b>352 436</b>	<b>424 541</b>	<b>462 588</b>
100	Rohe und bearbeitete Natursteine .....	204 374	288 345	342 947	355 080
01	Zerkleinerte Steine — Schotter .....	72 013	63 569	63 491	78 878
02	Pflastersteine, -platten .....	13 815	14 487	15 263	8 921
03	Andere Natursteine .....	117 538	209 105	262 682	264 618
04	Waren aus Natursteinen .....	1 008	1 184	1 511	2 663
101	Gewöhnliche Erde, Kies, Sand .....	58 366	56 867	64 584	99 391
01	Schlacken .....	50 395	47 548	51 797	82 410
02	Erde, Sand, Kies .....	7 971	9 319	12 787	16 981
102	Kalk, Gips, außer zum Düngen .....	460	236	610	440
103	Zement, Mörtel .....	9 214	6 988	16 400	7 677
01	Zement .....	9 214	6 923	16 365	7 677
02	Mörtel .....	—	65	35	—
<b>L</b>	<b>Andere mineralische Rohstoffe</b>	<b>245 476</b>	<b>300 466</b>	<b>405 116</b>	<b>377 145</b>
110	Stein- und Siedesalz .....	89	178	189	51
111	Tonerde, Bauxit, Kryolith .....	1 830	3 008	2 330	1 252
01	Bauxit, Kryolith .....	1 423	2 032	2 176	129
02	Andere Tonerde .....	407	976	154	1 123
112	Andere mineralische Rohstoffe .....	159 321	184 322	235 795	226 480
01	Asbest .....	32 185	35 405	47 055	52 998
02	Asphalt, Asphaltite .....	3 275	2 486	2 692	3 003
03	Baryt und Witherit .....	190	242	918	588
04	Graphit .....	6 657	3 673	7 067	6 078
05	Kreide .....	8 512	11 021	10 548	11 244
06	Andere Farberden .....	3	3	—	119
07	Porzellanerde .....	5 930	7 683	4 770	4 783



Stat. Nr.	Güterarten	Empfang			
		1958	1959	1960	1961
		Menge in t			
08	Magnesit .....	9 344	12 333	12 078	15 525
09	Kieselgur, Tripel u. a. ....	13 195	11 191	15 478	21 851
10	Speckstein, Talkum .....	14 125	11 394	13 932	12 389
11	Mika, Glimmer .....	4 408	4 239	6 000	6 170
12	Feld- und Flußspat .....	289	163	314	1 849
13	Schwefel .....	45 606	64 557	100 599	70 052
14	Ton .....	2 866	5 398	3 677	6 281
15	Andere mineralische Rohstoffe .....	12 736	14 534	10 667	13 550
113	Rohphosphate .....	84 236	112 958	166 802	149 362
<b>M</b>	<b>Chemische Erzeugnisse, außer Düngemitteln</b>	<b>206 310</b>	<b>205 749</b>	<b>256 727</b>	<b>227 818</b>
120	Schwefelsäure .....	11	9	236	2
121	Soda, Ätznatron, Pottasche .....	12 291	6 184	5 870	7 969
01	Ätzkali, Ätznatron .....	5 909	1 784	2 958	5 301
02	Pottasche .....	112	1	191	199
03	Soda .....	6 270	4 399	2 721	2 469
122	Farbstoffe, Farben und Lacke .....	21 384	31 833	46 384	43 187
01	Teerfarbstoffe .....	138	175	309	2 249
02	Erdfarben .....	106	23	21	72
03	Firnisse, Standöl .....	—	—	1	—
04	Andere Farben und Lacke .....	21 140	31 635	46 053	40 866
123	Nicht besonders genannte chemische Erzeugnisse .....	172 624	167 723	204 237	176 660
01	Bittersalz .....	106	221	30	40
02	Magnesiumchlorid .....	2	—	1	45
03	Glaubersalz .....	—	—	69	11
04	Fettsäure .....	5 125	5 067	5 297	6 610
05	Glyzerin .....	5 100	4 314	4 133	3 283
06	Arsenik — Arsenoxyde .....	749	759	1 365	1 574
07	Kasein .....	2 983	6 587	6 116	4 722
08	Karbide .....	59	17	32	22
09	Chlors. und chroms. Kali .....	166	637	205	332
10	Kupfervitriol, Sulfate .....	102	30	121	53
11	Ölsäure, Olein .....	237	95	730	469
12	Tallöl .....	9 200	9 456	7 596	10 824
13	Salpeter- und Salzsäure .....	—	650	834	682
14	Natriumsulfid .....	800	710	683	504
15	Leim .....	2 065	1 447	711	502
16	Terpentinöl .....	11 518	13 936	20 161	15 560
17	Ätherische Öle .....	1 516	1 858	1 763	1 562
18	Quebrachoextrakt, Gambir .....	6 397	5 904	3 816	5 860
19	Andere Gerbstoffauszüge .....	3 823	3 066	2 232	3 203
20	Zelluloid .....	497	26	51	9
21	Zündhölzer .....	986	1 380	1 401	1 436
22	Gummi, synthetisch .....	34 595	30 781	51 073	43 526
23	Kunstharz, Preßmasse .....	25 247	23 045	25 026	18 380
24	Andere Chemikalien .....	61 351	57 737	70 791	57 451
<b>N</b>	<b>Düngemittel</b>	<b>63 438</b>	<b>30 115</b>	<b>28 758</b>	<b>19 192</b>
130	Düngekalk .....	130	—	650	73
131	Thomasmehl .....	—	—	1	5
132	Andere Phosphordüngemittel, außer Mischdünger .....	20 781	12 189	10 974	4 022
01	Knochenmehl .....	564	947	809	361
02	Andere Phosphordüngemittel .....	20 217	11 242	10 165	3 661
133	Kalidüngemittel, außer Mischdünger .....	1 501	387	61	92
134	Stickstoffdüngemittel, außer Mischdünger .....	4 998	8 116	10 558	8 742
01	Ammoniak, Ammonsalpeter .....	—	77	1 441	755
02	Chile- und Natronsalpeter .....	—	2 159	2 642	78
03	Kalksalpeter .....	4 732	4 537	5 221	7 863
04	Andere Stickstoffdüngemittel .....	266	1 343	1 254	46
135	Mischdünger .....	6	118	26	37
01	Kalisalpeter, Nitrophoska .....	6	18	26	37
02	Andere Mischdünger .....	—	100	—	—
136	Andere Düngemittel .....	36 022	9 305	6 488	6 221
01	Fisch- und Fischlebermehl .....	19 841	1 990	956	—
02	Fleischmehl und tierische Abfälle .....	795	969	—	20
03	Andere Düngemittel .....	15 386	6 346	5 532	6 201

Tabelle 7

Stat. Nr.	Güterarten	Empfang				Stat. Nr.
		1958	1959	1960	1961	
		Menge in t				
<b>O</b>	<b>Rohstoffe und Halbwaren der Lederwirtschaft</b>	<b>122 396</b>	<b>129 359</b>	<b>106 181</b>	<b>117 213</b>	201
140	Pflanzliche Gerbmittel .....	6 594	5 257	3 248	4 227	01
141	Häute, Felle .....	114 846	122 422	100 846	111 552	02
142	Leder .....	956	1 680	2 087	1 434	03
<b>P</b>	<b>Rohstoffe und Halbwaren der Textilwirtschaft</b>	<b>237 491</b>	<b>221 649</b>	<b>239 681</b>	<b>209 858</b>	04
150	Wolle .....	51 131	64 566	77 811	56 351	05
151	Baumwolle .....	89 510	77 523	85 412	85 671	06
01	Baumwolle .....	53 169	44 085	48 080	53 137	U
02	Baumwollabfall .....	36 201	32 501	37 177	32 352	210
03	Abfall von Baumwollgarn .....	140	937	155	182	01
152	Andere Spinnstoffe .....	85 930	70 019	63 409	56 220	02
01	Hanf .....	35 621	36 581	32 834	36 897	211
02	Jute .....	47 516	29 802	27 175	17 637	212
03	Andere Spinnstoffe .....	2 793	3 636	3 400	1 686	213
153	Garne .....	8 461	6 980	10 106	7 747	214
154	Lumpen .....	2 459	2 561	2 943	3 869	01
<b>Q</b>	<b>Holz und Holzwaren</b>	<b>490 925</b>	<b>554 981</b>	<b>675 826</b>	<b>585 374</b>	02
160	Stammholz über 1,5 m Länge, Baustangen .....	323 206	352 814	434 038	374 062	03
161	Faserholz, Papierholz .....	894	983	4 061	4 571	04
162	Grubenholz .....	135	—	67	69	215
163	Anderes unbearbeitetes Holz, Holzabfälle .....	953	2 187	1 313	412	216
164	Hölzerne Schwellen .....	3 989	4 877	2 806	4 244	01
165	Schnittholz, Sperrholz, Faßholz .....	159 070	190 552	227 659	197 153	02
01	Furnier- und Sperrholz .....	9 313	12 748	12 195	9 236	03
02	Schnittholz .....	149 757	177 804	215 464	187 917	04
166	Holzwaren .....	2 678	3 568	5 882	4 863	05
01	Holzwohle .....	744	153	355	50	06
02	Andere Holzwaren .....	1 934	3 415	5 527	4 813	217
<b>R</b>	<b>Zellstoff, Papier</b>	<b>250 832</b>	<b>296 268</b>	<b>363 907</b>	<b>382 777</b>	01
170	Zellstoff, Holzschliff, Strohstoff .....	39 983	52 220	67 556	50 611	02
171	Papier, Pappe .....	210 849	244 048	296 351	332 166	03
01	Papier .....	179 353	198 272	243 314	261 208	04
02	Pappe .....	31 496	45 776	53 037	70 958	05
<b>S</b>	<b>Kunststein-, Ton-, Glaswaren</b>	<b>22 878</b>	<b>27 183</b>	<b>41 173</b>	<b>26 716</b>	06
180	Betonwaren .....	2 542	2 616	3 767	1 820	220
181	Künstliche Steine, Platten, Röhren .....	12 113	12 775	23 251	12 002	01
182	Andere Steingut-, Ton-, Porzellanwaren .....	4 459	5 131	6 122	5 176	02
183	Glas, Glaswaren .....	3 764	6 661	8 033	7 718	03
<b>T</b>	<b>Eisen und Stahl, Eisen- und Stahlwaren</b>	<b>217 412</b>	<b>241 037</b>	<b>318 485</b>	<b>311 035</b>	04
190	Roheisen, Eisenlegierungen .....	34 602	19 131	24 081	24 681	05
191	Halbzeug aus Eisen und Stahl .....	417	23	465	1 751	06
202	Blöcke aus Stahl .....	8	9	17	112	07
192	Alteisen und Abfälle von Eisen und Stahl .....	6 712	4 301	4 439	6 409	08
193	Eisenbahnoberbauzeug aus Eisen und Stahl .....	1 667	933	1 111	103	09
194	Stab- und Formeisen und -stahl .....	49 216	78 506	114 200	100 102	W
195	Bleche und Platten aus Eisen und Stahl .....	59 368	50 525	66 389	61 806	230
196	Röhren und Rohre aus Eisen und Stahl .....	6 397	8 718	12 580	12 355	01
197	Eisen- und Stahldraht .....	7 372	18 073	22 924	25 513	02
198	Andere Gießerei- und Walzwerkserzeugnisse .....	939	184	285	736	03
01	Eisenbahnfahrzeugteile .....	455	9	12	196	04
02	Gieß- und Walzwerkserzeugnisse .....	484	175	273	540	05
199	Maschinen, Apparate .....	38 100	40 732	47 948	48 945	06
01	Landwirtschaftliche Maschinen .....	541	854	1 406	2 111	07
02	Nähmaschinen .....	815	1 067	1 763	2 398	08
03	Textilmaschinen .....	391	275	524	790	09
04	Werkzeugmaschinen .....	263	332	555	1 265	10
05	Andere Maschinen und Apparate .....	32 480	32 872	37 559	37 841	11
06	Motoren .....	3 610	5 332	6 141	4 540	12
200	Bauwerksteile aus Eisen und Stahl .....	667	2 201	3 171	2 836	13

Stat. Nr.	Güterarten	Empfang			
		1958	1959	1960	1961
		Menge in t			
201	<b>Andere Eisen- und Stahlwaren</b> .....	11 947	17 701	20 875	25 686
01	Kabel, Seile aus Draht .....	590	1 055	639	494
02	Nägel .....	691	2 868	735	562
03	Ketten .....	384	434	862	579
04	Landwirtschaftliche Geräte .....	234	250	322	436
05	Fässer, Trommeln u. a. ....	2	4	19	55
06	Andere Eisenwaren .....	10 046	13 090	18 298	23 560
<b>U</b>	<b>NE-Metalle und NE-Metallwaren</b> .....	<b>231 785</b>	<b>296 257</b>	<b>324 455</b>	<b>312 356</b>
210	<b>Rohkupfer, Kupferlegierungen</b> .....	<b>143 638</b>	<b>186 642</b>	<b>212 497</b>	<b>220 013</b>
01	Kupfer, roh .....	139 906	176 329	206 482	217 341
02	Kupferlegierungen .....	3 732	10 313	6 015	2 672
211	<b>Rohzink, Zinklegierungen</b> .....	<b>7 703</b>	<b>5 891</b>	<b>8 081</b>	<b>7 916</b>
212	<b>Rohblei, Bleilegierungen</b> .....	<b>7 959</b>	<b>13 123</b>	<b>16 023</b>	<b>16 154</b>
213	<b>Rohe Leichtmetalle, auch Legierungen</b> .....	<b>6 587</b>	<b>7 016</b>	<b>10 937</b>	<b>16 592</b>
214	<b>Andere rohe NE-Metalle, auch Legierungen</b> .....	<b>13 051</b>	<b>21 564</b>	<b>25 241</b>	<b>18 240</b>
01	Nickel .....	3 016	4 642	3 655	1 532
02	Zinn .....	3 291	8 288	15 005	13 570
03	Andere rohe NE-Metalle .....	6 261	7 971	6 113	2 517
04	Edelmetalle .....	483	663	468	621
215	<b>Altmetalle und Abfälle von NE-Metallen</b> .....	<b>23 667</b>	<b>24 792</b>	<b>34 377</b>	<b>20 580</b>
216	<b>NE-Metallhalbzzeug</b> .....	<b>25 206</b>	<b>34 593</b>	<b>13 699</b>	<b>7 138</b>
01	Halbzzeug aus Aluminium .....	401	200	1 745	2 074
02	Halbzzeug aus Blei .....	66	3	71	1
03	Halbzzeug aus Kupfer und -legierungen .....	23 789	33 672	11 159	4 015
04	Halbzzeug aus Zink .....	479	83	173	357
05	Halbzzeug aus Zinn .....	230	118	335	396
06	Halbzzeug aus anderen NE-Metallen .....	241	517	216	295
217	<b>NE-Metallwaren</b> .....	<b>3 974</b>	<b>2 636</b>	<b>3 600</b>	<b>5 723</b>
01	Aluminiumwaren .....	152	233	1 188	809
02	Kabel .....	2 376	906	670	3 029
03	Bleiwaren .....	6	1	22	20
04	Kupferwaren .....	42	67	132	87
05	Waren aus Kupferlegierungen .....	240	429	368	413
06	Zinkwaren .....	3	1	6	34
07	Zinnwaren .....	9	2	6	24
08	Andere NE-Metallwaren .....	1 146	997	1 208	1 307
<b>V</b>	<b>Fahrzeuge aller Art</b> .....	<b>3 574</b>	<b>3 243</b>	<b>3 385</b>	<b>5 176</b>
220	<b>Fahrzeuge aller Art</b> .....	<b>3 574</b>	<b>3 243</b>	<b>3 385</b>	<b>5 176</b>
01	Lokomotiven .....	126	407	350	6
02	Andere Schienenfahrzeuge .....	11	83	100	2
03	Personenkraftwagen .....	1 669	1 307	1 236	1 715
04	Lastkraftwagen und Traktoren .....	1 364	1 132	1 014	1 995
05	Motorräder .....	37	32	193	243
06	Fahrräder .....	51	12	17	119
07	Andere Straßenfahrzeuge .....	65	147	225	205
08	Wasserfahrzeuge .....	220	106	240	859
09	Luftfahrzeuge .....	31	17	10	32
<b>W</b>	<b>Nicht besonders genannte Industrieerzeugnisse, Sammelgut, Stückgut</b> .....	<b>86 217</b>	<b>104 140</b>	<b>127 697</b>	<b>146 888</b>
230	<b>Nicht besonders genannte Industrieerzeugnisse</b> .....	<b>82 249</b>	<b>99 462</b>	<b>123 956</b>	<b>141 885</b>
01	Asbestwaren .....	2 285	1 265	4 927	1 845
02	Blumen, künstliche .....	—	3	81	112
03	Seilerwaren .....	2 493	3 663	3 820	5 535
04	Säcke .....	4 412	6 072	4 620	4 174
05	Andere Textilwaren .....	41 036	43 782	55 720	54 654
06	Autoreifen .....	979	1 352	1 091	1 428
07	Gummiwaren, andere .....	1 341	2 126	2 240	2 794
08	Lederwaren .....	235	428	1 035	768
09	Linoleum und ähnlicher Belag .....	455	354	204	438
10	Musikinstrumente .....	267	162	498	774
11	Rundfunkgeräte und -teile .....	680	1 053	811	1 236
12	Andere elektrotechnische Artikel .....	4 045	5 658	5 484	8 154
13	Isoliermaterial .....	2 105	3 562	11 045	21 740
14	Papierwaren .....	5 428	10 245	8 275	9 185
15	Seife, Waschmittel .....	6 892	5 588	6 470	5 736



Tabelle 7

Güterverkehr zur See nach Güterarten

Stat. Nr.	Güterarten	Empfang			
		1958	1959	1960	1961
		Menge in t			
16	Spielwaren .....	1 136	1 147	1 266	1 898
17	Uhren .....	17	19	41	27
18	Optische Erzeugnisse .....	430	947	1 287	1 614
19	Waren aus Kunststoffen .....	37	3 204	4 428	4 900
20	Andere Industrieerzeugnisse .....	7 976	8 832	10 613	14 873
231	Sammelgut ohne nähere Bezeichnung, Stückgut .....	3 968	4 678	3 741	5 003
01	Sammelgut .....	2 412	3 198	3 079	4 360
02	Liebesgaben .....	1 556	1 480	662	643
X	Umzugsgut, gebrauchte Verpackungen, Baugerätschaften	17 136	20 187	22 500	23 561
240	Umzugsgut, gebrauchte Verpackungen usw.....	17 136	20 187	22 500	23 474
01	Umzugsgut .....	6 752	8 797	11 083	11 716
02	Leergut .....	10 384	11 390	11 417	11 845
Y	Güter des nichtzivilen Verkehrs*	3 243	4 856	.	.
241	Güter des nichtzivilen Verkehrs .....	3 243	4 856	.	.
Z	Lebende Tiere	23 986	27 827	29 191	24 573
250	Pferde, Esel .....	92	88	91	166
251	Rindvieh, außer Kälbern .....	21 268	23 864	22 673	21 208
252	Kälber .....	5	236	20	3
253	Schafe, Ziegen .....	—	3	—	1
254	Schweine, außer Ferkeln .....	2 582	3 610	6 368	3 150
255	Ferkel.....	—	—	—	—
256	Geflügel, lebend .....	—	—	—	—
257	Andere lebende Tiere .....	39	26	39	45
01	Zierfische .....	—	—	—	—
02	Andere lebende Tiere .....	39	26	39	45
INSGESAMT		20 071 414	21 457 579	22 965 519	22 257 127

\* Ab 1960 sind die Güter des Militärverkehrs den Güternummern zugeordnet, zu denen sie ihrer Art nach gehören.

101 F  
Schw  
Norw  
Norw  
Atl  
Island  
Groß  
und  
Groß  
und  
Japan102 G  
Schwe  
Norwe  
Atl  
Island  
Groß  
und  
Groß  
und103 A  
Dän  
Norwe  
Norwe  
AtlIsland  
Groß  
und  
Groß  
und  
Türke  
Marok  
Liberi  
Hongk  
China  
Kana  
Kana  
Verein  
Peru  
Chile  
Güter  
Her104 K  
Breme  
Dän  
Norwe  
Atl  
Island105 Fi  
Dän  
Norwe  
Atl  
Island  
Groß  
und  
Groß  
und  
Nieder  
Nordsj  
Verein  
Verein106 Sa  
Norwe  
Atl  
Island  
Nieder  
Nordsj  
Portug

## Güterverkehr zur See nach Güterarten und Verkehrsbezirken

Tabelle 8

Güterarten und Verkehrsbezirke	Empfang 1961 Menge in t	Güterarten und Verkehrsbezirke	Empfang 1961 Menge in t	Güterarten und Verkehrsbezirke	Empfang 1961 Menge in t
<b>101 Frische Heringe</b>	<b>22 433</b>	Spanien am Golf von Cadix . . . . .	64	Vereinigte Staaten a.d. Großen Seen	55
Schweden . . . . .	374	Norditalien an der Adria . . . . .	24	Vereinigte Staaten am Atlantik . .	185
Norwegen am Skagerrak . . . . .	1 101	Jugoslawien an der Adria . . . . .	386		
Norwegen an der Nordsee und am Atlantik . . . . .	11 295	Marokko am Atlantik . . . . .	4 210	<b>203 Wild und Geflügel</b>	<b>33 910</b>
Island . . . . .	8 976	Nigeria . . . . .	28	Polen . . . . .	575
Großbritannien an der Westküste und Nordirland . . . . .	127	Japan . . . . .	22	Dänemark a. d. Ostsee u. Kattegatt	37
Großbritannien an der Nordsee und Kanal . . . . .	210	Kanada am Atlantik . . . . .	101	Island . . . . .	280
Japan . . . . .	331	Venezuela . . . . .	60	Großbritannien an der Nordsee und Kanal . . . . .	765
		<b>107 Fischkonserven</b>	<b>21 392</b>	Niederlande: Nieuwe Waterweg . .	424
<b>102 Gesalzene Heringe</b>	<b>6 033</b>	Bremen . . . . .	32	Israel am Mittelmeer . . . . .	496
Schweden . . . . .	22	Emden . . . . .	41	China (Volksrepublik) . . . . .	279
Norwegen an der Nordsee und am Atlantik . . . . .	2 469	Polen . . . . .	30	Vereinigte Staaten a.d. Großen Seen	1 177
Island . . . . .	2 973	Sowjetunion an der Ostsee . . . . .	584	Vereinigte Staaten am Atlantik . .	15 420
Großbritannien an der Westküste und Nordirland . . . . .	43	Schweden . . . . .	71	Vereinigte Staaten am Golf von Mexiko . . . . .	9 436
Großbritannien an der Nordsee und Kanal . . . . .	508	Dänemark a. d. Ostsee u. Kattegatt	888	Mexiko am Golf von Mexiko . . . .	178
		Norwegen am Skagerrak . . . . .	618	Argentinien . . . . .	1 023
<b>103 Andere frische Fische</b>	<b>22 605</b>	Norwegen an der Nordsee und am Atlantik . . . . .	1 272	Vereinigte Staaten am Pazifik . . .	3 312
Dänemark a. d. Ostsee u. Kattegatt	139	Großbritannien an der Westküste und Nordirland . . . . .	32	Australischer Bund . . . . .	260
Norwegen am Skagerrak . . . . .	767	Großbritannien an der Nordsee und Kanal . . . . .	23	Neuseeland . . . . .	196
Norwegen an der Nordsee und am Atlantik . . . . .	15 153	Niederlande: Nieuwe Waterweg . .	546		
Island . . . . .	2 659	Niederlande: Noordzee-Kanaal . .	46	<b>204 Fleischkonserven</b>	<b>13 294</b>
Großbritannien an der Westküste und Nordirland . . . . .	76	Nordspanien am Atlantik . . . . .	766	Ostgebiete des Deutschen Reiches (Stand 31. 12. 37), z. Z. unter polnischer Verwaltung . . . . .	605
Großbritannien an der Nordsee und Kanal . . . . .	378	Portugal . . . . .	2 190	Polen . . . . .	5 686
Türkei . . . . .	82	Jugoslawien an der Adria . . . . .	2 465	Schweden . . . . .	29
Marokko am Atlantik . . . . .	45	Türkei . . . . .	44	Dänemark a. d. Ostsee u. Kattegatt	3 578
Liberia . . . . .	650	Marokko am Mittelmeer . . . . .	32	Norwegen am Skagerrak . . . . .	63
Hongkong . . . . .	22	Marokko am Atlantik . . . . .	182	Irland . . . . .	56
China (Volksrepublik) . . . . .	1 514	Malaiischer Bund . . . . .	503	Großbritannien an der Nordsee und Kanal . . . . .	127
Kanada am Atlantik . . . . .	59	Hongkong . . . . .	47	Niederlande: Nieuwe Waterweg . .	421
Kanada am Pazifik . . . . .	45	Japan . . . . .	9825	Niederlande: Noordzee-Kanaal . .	36
Vereinigte Staaten am Pazifik . . .	45	Kanada am Atlantik . . . . .	67	Antwerpen . . . . .	440
Peru . . . . .	50	Vereinigte Staaten am Atlantik . .	25	Frankreich am Kanal . . . . .	64
Chile . . . . .	60	Kuba . . . . .	58	Frankreich am Atlantik . . . . .	36
Güterverkehr mit unbekannter Herkunft oder Bestimmung . . .	745	Kanada am Pazifik . . . . .	21	Südwestafrika . . . . .	57
		Vereinigte Staaten am Pazifik . . .	27	Südafrikanische Republik . . . . .	111
<b>104 Klipp- und Stockfische</b>	<b>11 524</b>	Peru . . . . .	812	Kenia und Uganda . . . . .	68
Bremen . . . . .	95	Chile . . . . .	26	Vereinigte Staaten am Atlantik . .	133
Dänemark a. d. Ostsee u. Kattegatt	760			Brasilien . . . . .	105
Norwegen an der Nordsee und am Atlantik . . . . .	3 775	<b>201 Fleisch, frisch, auch gefroren</b>	<b>59 663</b>	Argentinien . . . . .	1 533
Island . . . . .	6 889	Polen . . . . .	299	Vereinigte Staaten am Pazifik . . .	38
		Finnland . . . . .	118		
<b>105 Fische, zubereitet</b>	<b>5 665</b>	Schweden . . . . .	22	<b>400 Eier</b>	<b>13 453</b>
Dänemark a. d. Ostsee u. Kattegatt	115	Dänemark a. d. Ostsee u. Kattegatt	2 124	Finnland . . . . .	6 260
Norwegen an der Nordsee und am Atlantik . . . . .	2 205	Norwegen an der Nordsee und am Atlantik . . . . .	276	Dänemark a. d. Ostsee u. Kattegatt	1 127
Island . . . . .	2 461	Island . . . . .	21	Großbritannien an der Nordsee und Kanal . . . . .	165
Großbritannien an der Westküste und Nordirland . . . . .	151	Irland . . . . .	399	Südafrikanische Republik . . . . .	1 390
Großbritannien an der Nordsee und Kanal . . . . .	462	Großbritannien an der Nordsee und Kanal . . . . .	705	Israel am Mittelmeer . . . . .	340
Niederlande: Noordzee-Kanaal . .	23	Niederlande: Nieuwe Waterweg . .	59	China (Volksrepublik) . . . . .	110
Nordspanien am Atlantik . . . . .	30	Antwerpen . . . . .	83	Vereinigte Staaten a.d. Großen Seen	22
Vereinigte Staaten am Atlantik . . .	56	Frankreich am Kanal . . . . .	4 974	Vereinigte Staaten am Golf von Mexiko . . . . .	70
Vereinigte Staaten am Pazifik . . .	81	Frankreich am Atlantik . . . . .	842	Uruguay . . . . .	169
		Südafrikanische Republik . . . . .	348	Argentinien . . . . .	3 277
<b>106 Sardinen</b>	<b>25 447</b>	Mosambik (Portugies.-Ostafrika)	203	Australischer Bund . . . . .	510
Norwegen an der Nordsee und am Atlantik . . . . .	84	Kenia und Uganda . . . . .	366		
Island . . . . .	24	China (Volksrepublik) . . . . .	1 109	<b>1000 Weizen</b>	<b>792 956</b>
Niederlande: Nieuwe Waterweg . .	393	Kanada am Atlantik . . . . .	105	Schleswig-Holstein (Ostseegebiet)	34 512
Niederlande: Noordzee-Kanaal . .	63	Vereinigte Staaten a.d. Großen Seen	2 717	Schleswig-Holstein (Nordseegebiet)	8 323
Nordspanien am Atlantik . . . . .	1 325	Vereinigte Staaten am Atlantik . .	4 878	Bremen . . . . .	15 007
Portugal . . . . .	18 629	Vereinigte Staaten am Golf von Mexiko . . . . .	343	Unterwesergebiet . . . . .	5 945
		Brasilien . . . . .	1 876	Emden . . . . .	5 372
		Uruguay . . . . .	15 246	Sowjetische Besatzungszone . . . .	520
		Argentinien . . . . .	21 858	Litauen, Lettland, Estland . . . . .	940
		Australischer Bund . . . . .	48	Sowjetunion an der Ostsee . . . . .	2 511
		Neuseeland . . . . .	558	Schweden . . . . .	25 650
				Dänemark a. d. Ostsee u. Kattegatt	734
		<b>202 Speck</b>	<b>556</b>	Großbritannien an der Nordsee und Kanal . . . . .	132
		Polen . . . . .	51	Antwerpen . . . . .	500
		Dänemark a. d. Ostsee u. Kattegatt	259		

Tabelle 8

Güterarten und Verkehrsbezirke	Empfang 1961 Menge in t	Güterarten und Verkehrsbezirke	Empfang 1961 Menge in t	Güterarten und Verkehrsbezirke	Empfang 1961 Menge in t
Frankreich am Kanal .....	16 013	Ostgebiete des Deutschen Reiches (Stand 31. 12. 37), z. Z. unter sowjetischer Verwaltung .....	1 435	<b>1601 Buchweizen</b> .....	<b>836</b>
Jugoslawien an der Adria .....	5 066	Sowjetunion an der Ostsee .....	525	Niederlande: Nieuwe Waterweg ..	48
Rumänien .....	2 015	Schweden .....	7 275	Südafrikanische Republik .....	788
Sowjetunion am Schwarzen und Kaspischen Meer .....	19 655	Dänemark a. d. Ostsee u. Kattegatt	747		
Französisch-Somaliküste .....	2 362	Dänemark an der Nordsee .....	50	<b>1602 Erbsen, Bohnen</b> .....	<b>16 223</b>
Japan .....	21	Großbritannien an der Nordsee und Kanal .....	1 986	Bremen .....	61
Kanada am Atlantik .....	421 062	Vereinigte Staaten a. d. Großen Seen	1 480	Schweden .....	382
Kanada an den Großen Seen .....	12 032	Vereinigte Staaten am Golf von Mexiko .....	1 824	Dänemark a. d. Ostsee u. Kattegatt	2 412
Vereinigte Staaten a. d. Großen Seen	19 564	Argentinien .....	6 798	Großbritannien an der Nordsee und Kanal .....	452
Vereinigte Staaten am Atlantik ..	21 207	Vereinigte Staaten am Pazifik .....	5 739	Niederlande: Nieuwe Waterweg ..	343
Vereinigte Staaten am Golf von Mexiko .....	37 117	Australischer Bund .....	85 787	Niederlande: Noordzee-Kanaal ..	115
Argentinien .....	11 481			Übrige Niederlande .....	2 871
Kanada am Pazifik .....	48 811	<b>1401 Mais</b> .....	<b>411 825</b>	Antwerpen .....	63
Vereinigte Staaten am Pazifik .....	9 899	Bremen .....	4 414	Frankreich am Kanal .....	31
Australischer Bund .....	66 505	Unterwesergebiet .....	11 357	Portugal .....	107
<b>1100 Roggen</b> .....	<b>80 414</b>	Emden .....	100	Spanien am Mittelmeer .....	101
Schleswig-Holstein (Ostseegebiet)	3 125	Rheingebiet .....	70	Jugoslawien an der Adria .....	52
Schleswig-Holstein (Nordseegebiet)	1 342	Dänemark a. d. Ostsee u. Kattegatt	131	Griechenland .....	100
Ostgebiete des Deutschen Reiches (Stand 31. 12. 37), z. Z. unter sowjetischer Verwaltung .....	4 313	Niederlande: Nieuwe Waterweg ..	2 583	Türkei .....	30
Sowjetunion an der Ostsee .....	15 630	Frankreich am Kanal .....	2 720	Bulgarien .....	610
Niederlande: Noordzee-Kanaal ..	630	Frankreich am Atlantik .....	6 392	Rumänien .....	240
Rumänien .....	3 106	Portugal .....	180	Marokko am Atlantik .....	907
Kanada am Atlantik .....	6 696	Bulgarien .....	16 447	Angola mit Cabinda-Landana .....	725
Kanada an den Großen Seen .....	2 568	Rumänien .....	58 888	Südafrikanische Republik .....	127
Vereinigte Staaten a. d. Großen Seen	4 909	Sowjetunion am Schwarzen und Kaspischen Meer .....	1 009	Mosambik (Portugies.-Ostafrika)	52
Vereinigte Staaten am Golf von Mexiko .....	17 005	Südafrikanische Republik .....	34 999	Madagaskar .....	240
Argentinien .....	17 770	Mosambik (Portugies.-Ostafrika)	8 897	Tanganjika (britische Verwaltung)	182
Kanada am Pazifik .....	1 050	Sudan .....	75	Kenia und Uganda .....	158
Vereinigte Staaten am Pazifik .....	2 265	Kanada am Atlantik .....	27 492	Somalia .....	1 679
		Vereinigte Staaten a. d. Großen Seen	27 722	Äthiopien .....	388
		Vereinigte Staaten am Atlantik ..	70 759	Sudan .....	80
		Vereinigte Staaten am Golf von Mexiko .....	120 751	Iran .....	92
		Brasilien .....	600	Pakistan am Arabischen Meer ..	56
		Argentinien .....	16 239	Indien am Arabischen Meer .....	211
		<b>1402 Milokorn und Sorghum</b> .....	<b>86 362</b>	China (Volksrepublik) .....	512
		Unterwesergebiet .....	500	Japan .....	185
		Niederlande: Nieuwe Waterweg ..	150	Kanada am Atlantik .....	683
		Vereinigte Staaten am Golf von Mexiko .....	51 308	Vereinigte Staaten am Atlantik ..	221
		Argentinien .....	34 395	Argentinien .....	706
		<b>1500 Reis</b> .....	<b>72 517</b>	Vereinigte Staaten am Pazifik ..	339
		Bremen .....	814	Chile .....	625
		Großbritannien an der Nordsee und Kanal .....	33	Australischer Bund .....	26
		Niederlande: Nieuwe Waterweg ..	820		
		Niederlande: Noordzee-Kanaal ..	21	<b>1603 Linsen</b> .....	<b>6 801</b>
		Übrige Niederlande .....	438	Bremen .....	61
		Antwerpen .....	801	Ostgebiete des Deutschen Reiches (Stand 31. 12. 37), z. Z. unter polnischer Verwaltung .....	60
		Spanien am Golf von Cadiz .....	1 778	Niederlande: Nieuwe Waterweg ..	106
		Spanien am Mittelmeer .....	15 816	Antwerpen .....	110
		Norditalien am Ligurischen Meer	3 300	Südtalien .....	30
		Vereinigte Arabische Republik:		Griechenland .....	85
		Ägypten am Mittelmeer .....	8 542	Türkei .....	622
		Birma .....	981	Tunesien .....	25
		Singapur .....	1 112	Algerien .....	818
		Indonesien .....	100	Südafrikanische Republik .....	45
		Thailand .....	1 008	Syrien .....	100
		Kambodscha .....	150	Libanon .....	1 356
		China (Volksrepublik) .....	308	Argentinien .....	55
		Vereinigte Staaten am Golf von Mexiko .....	12 062	Kanada am Pazifik .....	70
		Dominikanische Republik .....	506	Vereinigte Staaten am Pazifik ..	673
		Britisch-Guayana .....	153	Chile .....	2 563
		Surinam (Niederl.-Guayana) .....	9 161		
		Uruguay .....	302	<b>1604 Wicken</b> .....	<b>5 099</b>
		Argentinien .....	1 025	Polen .....	47
		Vereinigte Staaten am Pazifik ..	13 279	Antwerpen .....	31
				Portugal .....	1 866
				Sizilien .....	30
				Türkei .....	830
				Bulgarien .....	300
				Rumänien .....	226
				Tunesien .....	21
				Algerien .....	97
				Marokko am Atlantik .....	750



Güterverkehr zur See nach Güterarten und Verkehrsbezirken

Tabelle 8

Empfang 1961 Menge in t	Güterarten und Verkehrsbezirke	Empfang 1961 Menge in t	Güterarten und Verkehrsbezirke	Empfang 1961 Menge in t	Güterarten und Verkehrsbezirke	Empfang 1961 Menge in t
36	Südafrikanische Republik .....	190	2103 Andere Nüsse	672	Brasilien .....	12 550
48	Libanon .....	30	Großbritannien an der Nordsee		Argentinien .....	2 307
88	Vereinigte Staaten am Atlantik ..	600	und Kanal .....	25	Vereinigte Staaten am Pazifik ..	278
			Sizilien .....	111	Australischer Bund .....	36
23	1605 Andere Getreide u. Gemenge	4 487	Marokko am Atlantik .....	62		
61	Schleswig-Holstein (Ostseegebiet)	248	Ghana .....	64	2108 Zitronen	52 804
82	Schleswig-Holstein (Nordseegebiet)	101	Nigeria .....	55	Großbritannien an der Nordsee	
12	Niederlande: Nieuwe Waterweg ..	131	Kamerun .....	26	und Kanal .....	59
	Marokko: Tanger .....	121	Indien am Arabischen Meer .....	37	Spanien am Mittelmeer .....	19 423
52	Marokko am Atlantik .....	821	Puerto Rico .....	142	Sizilien .....	535
43	Iran .....	52	Ecuador .....	21	Südtalien .....	24
15	Japan .....	50			Griechenland .....	210
71	Vereinigte Staaten a.d. Großen Seen	408	2104 Frische Äpfel	39 190	Türkei .....	4 894
63	Vereinigte Staaten am Golf von		Schweden .....	451	Vereinigte Arabische Republik:	
31	Mexiko .....	43	Dänemark a. d. Ostsee u. Kattegatt	140	Ägypten am Mittelmeer .....	1 863
07	Argentinien .....	2 345	Südafrikanische Republik .....	2 367	Libyen .....	592
01	Australischer Bund .....	125	China (Volksrepublik) .....	210	Guinea .....	305
52			Vereinigte Staaten am Atlantik ..	202	Südafrikanische Republik .....	455
00	1606 Andere Hülsenfrüchte	58	Argentinien .....	10 857	Mosambik (Portugies.-Ostafrika)	40
30	Argentinien .....	43	Vereinigte Staaten am Pazifik ..	69	Cypern .....	78
10			Chile .....	713	Libanon .....	4 710
40	2001 Tomaten	15 955	Australischer Bund .....	19 591	Israel am Mittelmeer .....	449
07	Großbritannien an der Nordsee		Neuseeland .....	4 556	Vereinigte Staaten am Atlantik ..	1 121
25	und Kanal .....	161			Kuba .....	324
27	Spanien am Mittelmeer .....	380	2105 Frische Ananas	2 618	Brasilien .....	85
52	Südtalien .....	32	Portugal .....	1 049	Vereinigte Staaten am Pazifik ..	14 589
40	Bulgarien .....	673	Guinea .....	104	Chile .....	2 974
32	Marokko am Atlantik .....	4 445	Vereinigte Staaten am Atlantik ..	40	Australischer Bund .....	26
58	Kanarische Inseln .....	10 170	Vereinigte Staaten am Golf von			
79	Argentinien .....	70	Mexiko .....	61	2109 Feigen	5 169
38			Mexiko am Golf von Mexiko ..	96	Niederlande: Nieuwe Waterweg ..	24
30	2002 Zwiebeln	15 903	Kuba .....	422	Portugal .....	102
02	Schweden .....	44	Brasilien .....	799	Sizilien .....	86
56	Norwegen am Skagerrak .....	36	Argentinien .....	30	Griechenland .....	2 249
1	Niederlande: Nieuwe Waterweg ..	67			Türkei .....	2 667
2	Spanien am Mittelmeer .....	68	2106 Frische Bananen	255 494		
35	Vereinigte Arabische Republik:		Spanien am Mittelmeer .....	42	2110 Rosinen	30 723
33	Ägypten am Mittelmeer .....	15 009	Kanarische Inseln .....	13 162	Bremen .....	400
11	Vereinigte Staaten am Atlantik ..	647	Guinea .....	21 091	Unterwesergebiet .....	159
06			Kongo .....	434	Großbritannien an der Westküste	
19	2003 Anderes frisches Gemüse	1 081	Kolumbien am Karibischen Meer	45 907	und Nordirland .....	26
15	Schweden .....	376	Ecuador .....	174 831	Niederlande: Nieuwe Waterweg ..	313
06	Niederlande: Nieuwe Waterweg ..	21			Niederlande: Noordzee-Kanaal ..	81
1	Spanien am Golf von Cadiz .....	85	2107 Apfelsinen	356 718	Antwerpen .....	162
33	Spanien am Mittelmeer .....	454	Schweden .....	38	Portugal .....	37
01	Bulgarien .....	59	Dänemark a. d. Ostsee u. Kattegatt	203	Spanien am Mittelmeer .....	72
01	Kanarische Inseln .....	45	Großbritannien an der Nordsee		Jugoslawien an der Adria .....	36
0			und Kanal .....	502	Griechenland .....	6 031
06	2101 Para- und Kaschunüsse	9 140	Spanien am Golf von Cadiz .....	246	Türkei .....	8 024
0	Indien am Arabischen Meer .....	2 709	Spanien am Mittelmeer .....	149 721	Iran .....	8 357
0	Brasilien .....	6 272	Sizilien .....	78	Vereinigte Staaten am Pazifik ..	3 222
0	Peru .....	106	Griechenland .....	2 613	Australischer Bund .....	3 780
5			Türkei .....	634		
2	2102 Wal- und Haselnüsse	21 523	Vereinigte Arabische Republik:		2111 Korinthen	1 628
5	Bremen .....	39	Ägypten am Mittelmeer .....	3 840	Jugoslawien an der Adria .....	24
8	Schweden .....	43	Libyen .....	502	Griechenland .....	1 544
5	Großbritannien an der Westküste		Tunesien .....	203	Libanon .....	57
0	und Nordirland .....	41	Algerien .....	9 460		
6	Großbritannien an der Nordsee		Marokko: Tanger .....	3 908	2112 Datteln	3 787
5	und Kanal .....	35	Marokko am Atlantik .....	83 599	Niederlande: Nieuwe Waterweg ..	26
3	Niederlande: Nieuwe Waterweg ..	129	Südafrikanische Republik .....	31 867	Frankreich am Mittelmeer .....	29
3	Niederlande: Noordzee-Kanaal ..	50	Mosambik (Portugies.-Ostafrika)	3 603	Griechenland .....	44
	Frankreich am Atlantik .....	132	Tanganjika (britische Verwaltung)	322	Irak .....	2 266
	Spanien am Mittelmeer .....	772	Cypern .....	43	Iran .....	1 069
9	Frankreich am Mittelmeer .....	23	Libanon .....	548	Vereinigte Staaten am Atlantik ..	95
7	Mittelitalien .....	25	Israel am Mittelmeer .....	41 990	Vereinigte Staaten am Pazifik ..	233
1	Sizilien .....	821	Pakistan am Arabischen Meer ..	34		
6	Südtalien .....	824	China (Volksrepublik) .....	5 085	2113 Preiselbeeren	1 034
0	Türkei .....	18 237	Japan .....	76	Sowjetunion an der Ostsee .....	28
0	Marokko am Atlantik .....	97	Vereinigte Staaten am Atlantik ..	39	Finnland .....	980
0	Libanon .....	27	Vereinigte Staaten am Golf von		Schweden .....	22
6	Indien am Arabischen Meer .....	90	Mexiko .....	770		
1	China (Volksrepublik) .....	32	Kuba .....	1 622		
7	Vereinigte Staaten am Pazifik ..	32				
0						

## Tabelle 8

## Güt

58



Tabelle 8

233	1553	936	653	864	231
008	289	499	86	102	25
	180	101	75		44
		303	63	56	60
		205	102	62	82
		202	348	045	168
		517	305	710	75
		245	206	183	50
		102	25	519	52
		200	588	350	
		773	302	105	
		72	514	953	
		278		018	
		205		870	
		288		408	
		153		406	
				967	
				50	
				52	



Tabelle 8

Güterverkehr zur See nach Güterarten und Verkehrsbezirken

Güterarten und Verkehrsbezirke	Empfang 1961 Menge in t	Güterarten und Verkehrsbezirke	Empfang 1961 Menge in t	Güterarten und Verkehrsbezirke	Empfang 1961 Menge in t
Neu-Guinea (austral. Verwaltung)	889	Dänemark a. d. Ostsee u. Kattegatt	66	Spanien am Mittelmeer .....	1 786
West-Samoa (neuseel. Verwaltung)	669	Norwegen an der Nordsee und am Atlantik .....	334	Norditalien am Ligurischen Meer	140
		Vereinigte Staaten a. d. Großen Seen	2 179	Tunesien .....	29
		Vereinigte Staaten am Atlantik ..	4 975		
<b>2802 Kakaopulver</b>	<b>2 444</b>	Vereinigte Staaten am Golf von Mexiko .....	2 557	<b>3206 Sojaöl</b>	<b>16 289</b>
Dänemark a. d. Ostsee u. Kattegatt	38			Unterwesergebiet .....	614
Großbritannien an der Nordsee und Kanal .....	36			Schweden .....	167
Niederlande: Nieuwe Waterweg ..	46	<b>3103 Andere genußfertige Speisefette</b>	<b>177</b>	Dänemark a. d. Ostsee u. Kattegatt	2 967
Niederlande: Noordzee-Kanaal ..	1 083	Schweden .....	39	Niederlande: Nieuwe Waterweg ..	267
Übrige Niederlande .....	684	Dänemark a. d. Ostsee u. Kattegatt	74	Spanien am Golf von Cadiz .....	23
Nigeria .....	413	Großbritannien an der Nordsee und Kanal .....	49	Spanien am Mittelmeer .....	201
West-Samoa (neuseel. Verwaltung)	129			Israel am Mittelmeer .....	2 924
				Japan .....	515
<b>3001 Butter</b>	<b>5 690</b>			Vereinigte Staaten am Atlantik ..	1 011
Polen .....	906			Vereinigte Staaten am Golf von Mexiko .....	7 600
Finnland .....	828	<b>3201 Baumwollsaatöl</b>	<b>22 578</b>		
Dänemark a. d. Ostsee u. Kattegatt	487	Bulgarien .....	2 499		
Norwegen am Skagerrak .....	25	Angola mit Cabinda-Landana .....	110	<b>3207 Sesamöl</b>	<b>11</b>
Irland .....	397	Sudan .....	112		
Großbritannien an der Nordsee und Kanal .....	227	Vereinigte Staaten am Golf von Mexiko .....	18 597		
Vereinigte Staaten am Atlantik ..	101	El Salvador .....	1 253	<b>3208 Rizinusöl</b>	<b>2 411</b>
Australischer Bund .....	1 203			Niederlande: Noordzee-Kanaal ..	115
Neuseeland .....	1 506	<b>3202 Erdnußöl</b>	<b>9 357</b>	Antwerpen .....	135
		Ostgebiete des Deutschen Reiches (Stand 31. 12. 37), z. Z. unter polnischer Verwaltung .....	56	Kenia und Uganda .....	51
<b>3002 Käse</b>	<b>9 312</b>	Niederlande: Nieuwe Waterweg ..	256	Indien am Arabischen Meer .....	1 226
Polen .....	119	Nigeria .....	2 629	China (Volksrepublik) .....	57
Finnland .....	4 678	Israel am Mittelmeer .....	705	Brasilien .....	776
Dänemark a. d. Ostsee u. Kattegatt	1 372	Argentinien .....	5 695		
Norwegen an der Nordsee und am Atlantik .....	2 259			<b>3209 Leinöl</b>	<b>8 873</b>
Großbritannien an der Nordsee und Kanal .....	441	<b>3203 Kokosöl</b>	<b>22 731</b>	Niederlande: Nieuwe Waterweg ..	725
Niederlande: Nieuwe Waterweg ..	58	Unterwesergebiet .....	125	Antwerpen .....	590
Niederlande: Noordzee-Kanaal ..	62	Dänemark a. d. Ostsee u. Kattegatt	46	Brasilien .....	300
Übrige Niederlande .....	254	Großbritannien an der Nordsee und Kanal .....	33	Uruguay .....	1 925
Argentinien .....	27	Niederlande: Nieuwe Waterweg ..	34	Argentinien .....	5 306
		Niederlande: Noordzee-Kanaal ..	255		
<b>3003 Andere Milcherzeugnisse</b>	<b>31 273</b>	Ceylon .....	1 965	<b>3210 Rüböl</b>	<b>1 644</b>
Schleswig-Holstein (Ostseegebiet)	6 604	Malaiischer Bund .....	6 747	Schweden .....	419
Ems-, Jade-Huntegebiet .....	4 909	Singapur .....	1 958	Bulgarien .....	1 225
Rheingebiet .....	203	Argentinien .....	540		
Polen .....	24	Neu-Guinea (austral. Verwaltung)	3 125	<b>3211 Holzöl</b>	<b>1 640</b>
Schweden .....	574	Britisch-Ozeanien .....	7 891	Norwegen am Skagerrak .....	22
Dänemark a. d. Ostsee u. Kattegatt	17 084			China (Volksrepublik) .....	552
Dänemark an der Nordsee .....	1 421	<b>3204 Palmöl</b>	<b>42 150</b>	Brasilien .....	99
Großbritannien an der Nordsee und Kanal .....	22	Schweden .....	35	Argentinien .....	911
Niederlande: Nieuwe Waterweg ..	55	Dänemark a. d. Ostsee u. Kattegatt	125		
Antwerpen .....	189	Niederlande: Nieuwe Waterweg ..	104	<b>3212 Kakaobutter</b>	<b>6</b>
Neuseeland .....	135	Niederlande: Noordzee-Kanaal ..	100		
		Nordspanien am Atlantik .....	98		
<b>3101 Margarine</b>	<b>513</b>	Nigeria .....	5 731	<b>3213 Talg und Premierjus</b>	<b>5 279</b>
Dänemark a. d. Ostsee u. Kattegatt	250	Kamerun (britische Verwaltung)	2 395	Schweden .....	35
Norwegen am Skagerrak .....	216	Kamerun .....	509	Dänemark a. d. Ostsee u. Kattegatt	321
Niederlande: Nieuwe Waterweg ..	25	Spanisch-Guinea (Fernando Po) ..	26	Norwegen am Skagerrak .....	404
Niederlande: Noordzee-Kanaal ..	21	Kongo .....	22 352	Norwegen an der Nordsee und am Atlantik .....	152
		Angola mit Cabinda-Landana .....	130	Großbritannien an der Westküste und Nordirland .....	70
<b>3102 Schmalz</b>	<b>12 385</b>	Tanganjika (britische Verwaltung)	43	Großbritannien an der Nordsee und Kanal .....	85
Bremen .....	88	Malaiischer Bund .....	258	Vereinigte Staaten am Atlantik ..	3 095
Ostgebiete des Deutschen Reiches (Stand 31. 12. 37), z. Z. unter polnischer Verwaltung .....	185	Singapur .....	338	Vereinigte Staaten am Golf von Mexiko .....	800
Polen .....	915	Indonesien .....	9 906	Argentinien .....	278
Schweden .....	1 082	<b>3205 Olivenöl</b>	<b>3 447</b>		
		Niederlande: Noordzee-Kanaal ..	72		
		Spanien am Golf von Cadiz .....	1 357		

Güterverkehr zur See nach Güterarten und Verkehrsbezirken

Tabelle 8

[illegible]



Tabelle 8

Güterverkehr zur See nach Güterarten und Verkehrsbezirken

Güterarten und Verkehrsbezirke	Empfang 1961 Menge in t	Güterarten und Verkehrsbezirke	Empfang 1961 Menge in t	Güterarten und Verkehrsbezirke	Empfang 1961 Menge in t	Güterarten und Verkehrsbezirke	Empfang 1961 Menge in t
<b>4104 Sago, Tapioka</b>	<b>593</b>	<b>4109 Ananas in Dosen</b>	<b>46 058</b>	Großbritannien an der Nordsee		Kanada	
Malaiischer Bund .....	209	Bremen .....	102	und Kanal .....	43	Vereinigte Staaten	
Singapur .....	73	Niederlande: Nieuwe Waterweg ..	221	Niederlande: Nieuwe Waterweg ..	215	Vereinigte Staaten	
Thailand .....	270	Antwerpen .....	350	Tanganjika (britische Verwaltung)	25		
		Marokko: Tanger .....	69	Indien am Golf von Bengalen ...	199		
		Guinea .....	87	Ceylon .....	10 385		
		Elfenbeinküste .....	96	Philippinen .....	1 696		
<b>4105 Eiweiß, Eigelb</b>	<b>5 344</b>	Südafrikanische Republik .....	9 276			<b>4115 P</b>	
Polen .....	30	Mosambik (Portugies.-Ostafrika)	32	<b>4113 Getr. Obst, Südfrüchte</b>	<b>11 915</b>	Breme	
Finnland .....	291	Kenia und Uganda .....	216	Bremen .....	108	Emder	
Schweden .....	50	Malaiischer Bund .....	98	Dänemark a. d. Ostsee u. Kattegatt	22	Großb	
Dänemark a. d. Ostsee u. Kattegatt	262	Singapur .....	3 606	Großbritannien an der Nordsee		und	
Großbritannien an der Nordsee		Indonesien .....	39	und Kanal .....	40	Nieder	
und Kanal .....	441	Philippinen .....	3 449	Niederlande: Nieuwe Waterweg ..	103	Spanie	
Niederlande: Nieuwe Waterweg ..	167	Hongkong .....	426	Niederlande: Noordzee-Kanaal ...	95	Nigeria	
Niederlande: Noordzee-Kanaal ...	180	China (Taiwan) .....	13 664	Antwerpen .....	77	Indien	
Äthiopien .....	118	China (Volksrepublik) .....	257	Frankreich am Atlantik .....	99	Singap	
Israel am Mittelmeer .....	38	Japan .....	197	Portugal .....	33	Indone	
Süd-Vietnam .....	291	Vereinigte Staaten am Atlantik ..	78	Spanien am Mittelmeer .....	237	Japan	
China (Volksrepublik) .....	1 249	Mexiko am Golf von Mexiko .....	1 068	Frankreich am Mittelmeer .....	27	Mexiko	
Vereinigte Staaten a. d. Großen Seen	642	Kuba .....	748	Norditalien am Ligurischen Meer	27	Brasilien	
Vereinigte Staaten am Atlantik ..	974	Brasilien .....	1 907	Norditalien an der Adria .....	2 338		
Mexiko am Golf von Mexiko .....	54	Vereinigte Staaten am Pazifik ...	1 838	Mittelitalien .....	57	<b>4116 P</b>	
Argentinien .....	182	Vereinigte Staaten: Hawaii .....	8 177	Jugoslawien an der Adria .....	233	Spanien	
Australischer Bund .....	318			Griechenland .....	49	Mexiko	
		<b>4110 Andere Früchte in Dosen</b>	<b>45 715</b>	Türkei .....	452	Westin	
		Bremen .....	782	Bulgarien .....	600	Kolumbi	
<b>4106 Honig</b>	<b>29 672</b>	Polen .....	25	Marokko am Atlantik .....	53		
Bremen .....	404	Dänemark a. d. Ostsee u. Kattegatt	27	Angola mit Cabinda-Landana ...	69	<b>4117 A</b>	
Polen .....	655	Großbritannien an der Nordsee		Südafrikanische Republik .....	136	Breme	
Litauen, Lettland, Estland .....	129	und Kanal .....	344	Iran .....	3 078	Breme	
Großbritannien an der Nordsee		Niederlande: Nieuwe Waterweg ..	1 117	China (Volksrepublik) .....	189	Dänem	
und Kanal .....	347	Niederlande: Noordzee-Kanaal ...	134	Japan .....	21	Großb	
Niederlande: Nieuwe Waterweg ..	420	Antwerpen .....	112	Brasilien .....	69	und l	
Niederlande: Noordzee-Kanaal ...	112	Spanien am Golf von Cadiz .....	23	Argentinien .....	508	Niederl	
Antwerpen .....	81	Spanien am Mittelmeer .....	1 142	Vereinigte Staaten am Pazifik ...	2 155	Niederl	
Frankreich am Atlantik .....	187	Jugoslawien an der Adria .....	98	Ecuador .....	136	Übrige	
Spanien am Mittelmeer .....	177	Griechenland .....	281	Chile .....	355	Antwer	
China (Volksrepublik) .....	1 532	Bulgarien .....	1 513	Australischer Bund .....	455	Frankr	
Japan .....	141	Marokko am Atlantik .....	56			Spanier	
Kanada am Atlantik .....	82	Südafrikanische Republik .....	1 815	<b>4114 Gemüsekonservern</b>	<b>24 093</b>	Frankr	
Vereinigte Staaten am Atlantik ..	1 045	Iran .....	21	Bremen .....	118	Jugosla	
Vereinigte Staaten am Golf von		Hongkong .....	36	Polen .....	247	Grieche	
Mexiko .....	312	China (Volksrepublik) .....	224	Litauen, Lettland, Estland .....	33	Türkei	
Mexiko am Golf von Mexiko .....	6 135	Japan .....	6 815	Schweden .....	297	Bulgari	
Dominikanische Republik .....	149	Kanada an den Großen Seen ...	144	Dänemark a. d. Ostsee u. Kattegatt	124	Rumän	
Kuba .....	2 808	Vereinigte Staaten a. d. Großen Seen	366	Großbritannien an der Nordsee		Vereinig	
Guatemala am Karibischen Meer	242	Vereinigte Staaten am Atlantik ..	322	und Kanal .....	180	Ägypt	
Argentinien .....	7 577	Vereinigte Staaten am Golf von	304	Niederlande: Nieuwe Waterweg ..	945	Marokk	
Vereinigte Staaten am Pazifik ...	1 409	Mexiko .....	45	Niederlande: Noordzee-Kanaal ...	229	Nigeria	
Mexiko am Pazifik .....	30	Kuba .....	1 830	Antwerpen .....	530	Madaga	
Guatemala am Pazifik .....	1 892	Argentinien .....	27 636	Frankreich am Kanal .....	404	Sansiba	
Honduras am Pazifik .....	24	Vereinigte Staaten am Pazifik ...	113	Frankreich am Atlantik .....	127	Kenia u	
El Salvador .....	622	Australischer Bund .....	151	Nordspanien am Atlantik .....	520	Französ	
Costa Rica am Pazifik .....	123	Vereinigte Staaten: Hawaii .....	138	Portugal .....	523	Indien a	
Chile .....	1 095			Spanien am Golf von Cadiz .....	380	Indien a	
Australischer Bund .....	1 812	<b>4111 Obst- und Südfruchtschalen</b>	<b>905</b>	Spanien am Mittelmeer .....	226	Ceylon	
Neuseeland .....	35	Schweden .....	28	Frankreich am Mittelmeer .....	156	Singapu	
		Niederlande: Nieuwe Waterweg ..	34	Norditalien am Ligurischen Meer	170	Indones	
<b>4107 Sirup</b>	<b>22</b>	Niederlande: Noordzee-Kanaal ...	77	Norditalien an der Adria .....	109	Hongko	
		Spanien am Golf von Cadiz .....	113	Mittelitalien .....	30	China (T	
		Spanien am Mittelmeer .....	163	Sizilien .....	194	China (V	
<b>4108 Früchte in Lake</b>	<b>2 318</b>	Sizilien .....	207	Süditalien .....	825	Vereinig	
Niederlande: Noordzee-Kanaal ...	87	Türkei .....	52	Jugoslawien an der Adria .....	25	Westind	
Spanien am Golf von Cadiz .....	26	Marokko am Atlantik .....	48	Bulgarien .....	2 259	Argentini	
Süditalien .....	97	Israel am Mittelmeer .....	33	Marokko am Atlantik .....	125	Vereinig	
Jugoslawien an der Adria .....	21	Haiti .....	53	Kanarische Inseln .....	98	Guatem	
Griechenland .....	489	Vereinigte Staaten am Pazifik ...	73	Südafrikanische Republik .....	82		
Vereinigte Staaten am Golf von				Israel am Mittelmeer .....	684	<b>4118 Sel</b>	
Mexiko .....	22	<b>4112 Kokosraspel</b>	<b>12 811</b>	China (Taiwan) .....	1 681	Schwede	
Puerto Rico .....	1 058	Bremen .....	194	China (Volksrepublik) .....	22	Dänema	
Costa Rica am Karibischen Meer ..	157	Großbritannien an der Westküste		Japan .....	1 453	Großbrit	
Vereinigte Staaten am Pazifik ...	270	und Nordirland .....	49	Kanada am Atlantik .....	622	und K	
El Salvador .....	23						



Tabelle 8

## Güterverkehr zur See nach Güterarten und Verkehrsbezirken

Güterarten und Verkehrsbezirke		Güterarten und Verkehrsbezirke		Güterarten und Verkehrsbezirke	
Empfang 1961 Menge in t		Empfang 1961 Menge in t		Empfang 1961 Menge in t	
Kanada an den Großen Seen ....	21	Niederlande: Nieuwe Waterweg ..	44	Jugoslawien an der Adria .....	664
Vereinigte Staaten a.d. Großen Seen	508	Niederlande: Noordzee-Kanaal ...	269	Griechenland .....	127
Vereinigte Staaten am Atlantik ..	82			Türkei .....	107
Vereinigte Staaten am Pazifik ...	9 990			Bulgarien .....	278
		<b>4119 Spirituosen</b>	<b>5 413</b>	Rumänien .....	30
<b>4115 Pfeffer</b>	<b>7 159</b>	Schweden .....	42	Marokko: Tanger .....	56
Bremen .....	107	Dänemark a. d. Ostsee u. Kattegatt	309	Marokko am Atlantik .....	2 882
Emden .....	106	Großbritannien an der Westküste		Südafrikanische Republik .....	750
Großbritannien an der Westküste		und Nordirland .....	58	Israel am Mittelmeer .....	323
und Nordirland .....	28	Großbritannien an der Nordsee		Vereinigte Staaten am Atlantik ..	24
Großbritannien an der Nordsee		und Kanal .....	2 595	Vereinigte Staaten am Golf von	
und Kanal .....	92	Niederlande: Nieuwe Waterweg ..	215	Mexiko .....	1 292
Niederlande: Nieuwe Waterweg ..	129	Niederlande: Noordzee-Kanaal ...	226	Mexiko am Golf von Mexiko .....	393
Spanien am Mittelmeer .....	44	Antwerpen .....	32	Westindischer Bund .....	283
Nigeria .....	24	Frankreich am Kanal .....	223	Vereinigte Staaten am Pazifik ...	187
Indien am Arabischen Meer .....	837	Frankreich am Atlantik .....	544		
Singapur .....	4 860	Spanien am Golf von Cadiz .....	56	<b>4124 Gemüse in Lake</b>	<b>2 239</b>
Indonesien .....	376	Kanada am Atlantik .....	99	Ostgebiete des Deutschen Reiches	
Japan .....	22	Westindischer Bund .....	818	(Stand 31. 12. 37), z. Z. unter	
Mexiko am Golf von Mexiko .....	62	Kuba .....	29	polnischer Verwaltung .....	105
Brasilien .....	328			Polen .....	203
		<b>4120 Fruchtsaft</b>	<b>23 982</b>	Spanien am Golf von Cadiz .....	48
<b>4116 Piment</b>	<b>732</b>	Bremen .....	335	Spanien am Mittelmeer .....	294
Spanien am Golf von Cadiz .....	37	Schweden .....	93	Süditalien .....	339
Mexiko am Golf von Mexiko .....	68	Großbritannien an der Nordsee		Griechenland .....	58
Westindischer Bund .....	560	und Kanal .....	87	Bulgarien .....	490
Kolumbien am Karibischen Meer	26	Niederlande: Nieuwe Waterweg ..	832	Rumänien .....	325
		Niederlande: Noordzee-Kanaal ...	86	Marokko am Atlantik .....	256
		Antwerpen .....	61	Vereinigte Staaten am Pazifik ...	27
<b>4117 Andere Gewürze</b>	<b>7 298</b>	Spanien am Golf von Cadiz .....	57		
Bremen .....	42	Spanien am Mittelmeer .....	284	<b>4125 Andere Nahrungs-</b>	<b>14 654</b>
Bremerhaven .....	59	Sizilien .....	549	<b>und Genußmittel</b>	
Dänemark a. d. Ostsee u. Kattegatt	36	Griechenland .....	788	Bremen .....	38
Großbritannien an der Nordsee		Bulgarien .....	461	Bremerhaven .....	34
und Kanal .....	319	Tunesien .....	43	Rheingebiet .....	43
Niederlande: Nieuwe Waterweg ..	279	Marokko am Atlantik .....	52	Ostgebiete des Deutschen Reiches	
Niederlande: Noordzee-Kanaal ...	186	Südafrikanische Republik .....	682	(Stand 31. 12. 37), z. Z. unter	
Übrige Niederlande .....	103	Mosambik (Portugies.-Ostafrika)	628	polnischer Verwaltung .....	57
Antwerpen .....	84	Zypern .....	41	Polen .....	181
Frankreich am Kanal .....	188	Syrien .....	49	Finnland .....	318
Spanien am Mittelmeer .....	154	Israel am Mittelmeer .....	5 835	Schweden .....	164
Frankreich am Mittelmeer .....	45	Vereinigte Staaten am Atlantik ..	174	Dänemark a. d. Ostsee u. Kattegatt	2 632
Jugoslawien an der Adria .....	29	Vereinigte Staaten am Golf von		Norwegen am Skagerrak .....	373
Griechenland .....	29	Mexiko .....	4 483	Norwegen an der Nordsee und am	
Türkei .....	278	Mexiko am Golf von Mexiko .....	128	Atlantik .....	67
Bulgarien .....	29	Westindischer Bund .....	836	Großbritannien an der Westküste	
Rumänien .....	77	Kuba .....	53	und Nordirland .....	426
Vereinigte Arabische Republik:		Vereinigte Staaten am Pazifik ...	6 734	Großbritannien an der Nordsee	
Ägypten am Mittelmeer .....	177	Vereinigte Staaten: Hawaii .....	523	und Kanal .....	3 879
Marokko am Atlantik .....	253			Niederlande: Nieuwe Waterweg ..	222
Nigeria .....	163	<b>4121 Mineralwasser</b>	<b>713</b>	Niederlande: Noordzee-Kanaal ...	150
Madagaskar .....	362	Schweden .....	47	Übrige Niederlande .....	36
Sansibar und Pemba .....	60	Dänemark a. d. Ostsee u. Kattegatt	603	Antwerpen .....	65
Kenia und Uganda .....	73	Großbritannien an der Nordsee		Frankreich am Kanal .....	25
Französisch-Somaliküste .....	41	und Kanal .....	41	Frankreich am Atlantik .....	34
Indien am Arabischen Meer .....	445			Portugal .....	110
Indien am Golf von Bengalen ...	174	<b>4122 Essig; Speiseessig</b>	<b>4</b>	Spanien am Golf von Cadiz .....	426
Ceylon .....	98			Spanien am Mittelmeer .....	65
Singapur .....	1 330	<b>4123 Obstpulpe, Marmeladen</b>	<b>15 274</b>	Frankreich am Mittelmeer .....	32
Indonesien .....	1 321	Bremen .....	193	Norditalien am Ligurischen Meer	100
Hongkong .....	297	Polen .....	109	Norditalien an der Adria .....	32
China (Taiwan) .....	51	Schweden .....	39	Sizilien .....	74
China (Volksrepublik) .....	85	Dänemark a. d. Ostsee u. Kattegatt	38	Türkei .....	26
Vereinigte Staaten am Atlantik ..	46	Großbritannien an der Nordsee		Bulgarien .....	43
Westindischer Bund .....	53	und Kanal .....	522	Vereinigte Arabische Republik:	
Argentinien .....	56	Niederlande: Nieuwe Waterweg ..	609	Ägypten am Mittelmeer .....	270
Vereinigte Staaten am Pazifik ...	43	Niederlande: Noordzee-Kanaal ...	119	Marokko am Atlantik .....	43
Guatemala am Pazifik .....	31	Übrige Niederlande .....	233	Südafrikanische Republik .....	278
		Antwerpen .....	145	Israel am Mittelmeer .....	115
<b>4118 Schokolade</b>	<b>632</b>	Portugal .....	21	Hongkong .....	212
Schweden .....	64	Spanien am Golf von Cadiz .....	164	China (Taiwan) .....	21
Dänemark a. d. Ostsee u. Kattegatt	28	Spanien am Mittelmeer .....	5 610	China (Volksrepublik) .....	21
Großbritannien an der Nordsee		Sizilien .....	21	Japan .....	59
und Kanal .....	196			Kanada am Atlantik .....	62
				Kanada an den Großen Seen ....	125

### Güterverkehr zur See — Empfang

Tabelle 8

Güterarten und Verkehrsbezirke	Empfang 1961 Menge in t
Vereinigte Staaten a.d. Großen Seen	53
Vereinigte Staaten am Atlantik ..	1 413
Kuba .....	138
Guatemala am Karibischen Meer	129
Brasilien .....	324
Uruguay .....	382
Argentinien .....	863
Vereinigte Staaten am Pazifik ...	128
Nicaragua am Pazifik .....	100
Australischer Bund .....	24
<b>5000 Kleie und Futtermehl aus Getreide</b>	<b>9 423</b>
Schleswig-Holstein (Ostseegebiet)	112
Bremen .....	100
Unterwesergebiet .....	150
Rheingebiet .....	300
Niederlande: Nieuwe Waterweg ..	121
Türkei .....	1 050
Libyen .....	500
Kongo .....	297
Südafrikanische Republik .....	503
Tanganjika (britische Verwaltung)	311
Irak .....	200
Indien am Arabischen Meer .....	634
Indonesien .....	100
Thailand .....	300
Brasilien .....	102
Argentinien .....	4 636
<b>5101 Sojaschrot, Sojakuchen</b>	<b>62 647</b>
Bremen .....	574
Rheingebiet .....	245
Algerien .....	307
Vereinigte Staaten a.d. Großen Seen	29
Vereinigte Staaten am Atlantik ..	34 389
Vereinigte Staaten am Golf von Mexiko .....	11 877
Brasilien .....	15 208
<b>5102 Andere Ölkuchen</b>	<b>487 206</b>
Bremen .....	401
Unterwesergebiet .....	505
Ems-, Jade-Huntegebiet .....	160
Rheingebiet .....	878
Litauen, Lettland, Estland .....	528
Schweden .....	630
Dänemark a. d. Ostsee u. Kattegatt	3 654
Großbritannien an der Westküste und Nordirland .....	5 769
Großbritannien an der Nordsee und Kanal .....	12 979
Niederlande: Nieuwe Waterweg ..	2 999
Niederlande: Noordzee-Kanaal ...	2 940
Übrige Niederlande .....	2 387
Antwerpen .....	1 676
Übriges Belgien .....	175
Portugal .....	1 997
Türkei .....	4 335
Bulgarien .....	501
Vereinigte Arabische Republik: Ägypten am Mittelmeer .....	2 495
Algerien .....	2 218
Marokko am Atlantik .....	615
Senegal .....	5 807
Portugiesisch-Guinea und Kapver- dische Inseln .....	115
Elfenbeinküste .....	395
Dahome .....	403

Güterverkehr zur See nach Güterarten und Verkehrsbezirken

Güterarten und Verkehrsbezirke	Empfang 1961 Menge in t	Güterarten und Verkehrsbezirke	Empfang 1961 Menge in t
Nigeria .....	1 505	Peru .....	105 279
Kamerun .....	1 721	Chile .....	2 361
Gabun .....	205		
Kongo .....	44 886		
Angola mit Cabinda-Landana .....	3 544		
Südafrikanische Republik .....	10 250	<b>5402 Fleischmehl und andere tierische Abfälle</b>	<b>3 524</b>
Mosambik (Portugies.-Ostafrika) .....	622	Dänemark a. d. Ostsee u. Kattegatt .....	185
Tanganjika (britische Verwaltung) .....	263	Norwegen an der Nordsee und am Atlantik .....	70
Sansibar und Pemba .....	225	Niederlande: Nieuwe Waterweg .....	99
Kenia und Uganda .....	404	Portugal .....	102
Sudan .....	13 558	Äthiopien .....	299
Syrien .....	2 351	Indien am Arabischen Meer .....	96
Libanon .....	669	Uruguay .....	92
Aden (einschließlich Sakotra) .....	50	Argentinien .....	1 757
Irak .....	1 588	Peru .....	750
Iran .....	3 740	Australischer Bund .....	38
Pakistan am Arabischen Meer .....	3 327		
Indien am Arabischen Meer .....	11 787		
Indien am Golf von Bengalen .....	1 570		
Pakistan am Golf von Bengalen .....	6 480		
Ceylon .....	619		
Birma .....	821	<b>5403 Johannisbrot</b>	<b>4 826</b>
Malaiischer Bund .....	458	Niederlande: Nieuwe Waterweg .....	150
Singapur .....	1 560	Spanien am Mittelmeer .....	1 091
Indonesien .....	17 862	Griechenland .....	34
Philippinen .....	34 307	Türkei .....	2 011
Thailand .....	1 277	Libyen .....	54
Süd-Vietnam .....	1 980	Algerien .....	145
China (Volksrepublik) .....	134	Marokko am Atlantik .....	1 321
Kanada am Atlantik .....	90		
Dominikanische Republik .....	1 739		
Kolumbien am Karibischen Meer .....	6 531		
Surinam (Niederl.-Guayana) .....	424		
Brasilien .....	51 708		
Uruguay .....	6 353	<b>5404 Kakaoschalen</b>	<b>46</b>
Argentinien .....	149 382	Kanada am Atlantik .....	22
Vereinigte Staaten am Pazifik .....	2 490		
Mexiko am Pazifik .....	9 231		
Guatemala am Pazifik .....	3 772		
El Salvador .....	12 237	<b>5405 Andere Futtermittel</b>	<b>165 035</b>
Ecuador .....	863	Bremen .....	614
Peru .....	350	Bremerhaven .....	200
Paraguay .....	51	Ems-Jade-Huntegebiet .....	29
Australischer Bund .....	508	Rheingebiet .....	1 087
Neu-Guinea (austral. Verwaltung) .....	10 162	Danzig .....	2 842
Britisch-Ozeanien .....	8 980	Schweden .....	24
		Dänemark a. d. Ostsee u. Kattegatt .....	5 912
		Norwegen an der Nordsee und am Atlantik .....	526
		Großbritannien an der Westküste und Nordirland .....	100
		Großbritannien an der Nordsee und Kanal .....	279
		Niederlande: Nieuwe Waterweg .....	422
		Antwerpen .....	104
		Übriges Belgien .....	230
		Frankreich am Kanal .....	1 770
		Norditalien an der Adria .....	2 000
		Algerien .....	45
		Nigeria .....	51
		Kongo .....	2 119
		Angola mit Cabinda-Landana .....	2 538
		Südwestafrika .....	56
		Südafrikanische Republik .....	1 335
		Mosambik (Portugies.-Ostafrika) .....	1 334
		Tanganjika (britische Verwaltung) .....	6 809
		Kenia und Uganda .....	51
		Pakistan am Arabischen Meer .....	132
		Indien am Arabischen Meer .....	14 545
		Indien am Golf von Bengalen .....	858
		Malaiischer Bund .....	99
		Singapur .....	6 455
		Indonesien .....	9 422
		Thailand .....	95 805
		Hongkong .....	1 004
		China (Taiwan) .....	583
		Japan .....	827

Güte

Verein  
Verein  
Kuba  
Guatemala  
Brasil  
Uruguay  
Argentinien  
Verein

6001  
Brem  
Polen  
Sowje  
Finnla  
Schwe  
Däner  
Däner  
Norwe  
Atl

Irland  
Groß-  
und  
Groß-  
und  
Nieder-  
Nieder-  
Übrige  
Amerika

Antwe  
Frank  
Portu  
Spani  
Frank  
Türke  
Frank  
Marok  
Marok

Liban  
Iran  
Hongl  
China  
Kana  
Verein  
Verein  
Mexik  
K...

Kuba  
Brasil  
Urugu  
Argen  
Verein  
Chile  
Parag  
Austra  
Neuse

6002 I  
Sowje  
Dänen  
Irland

Groß-  
und  
Nieder-  
Nieder-  
Antwe-  
Israel  
Singap-  
Thaila-  
Süd-V

5



Tabelle 8

fang  
61  
oint



Güterverkehr zur See — Empfang

Tabelle 8

Güterverkehr zur See nach Güterarten und Verkehrsbezirken

Güterarten und Verkehrsbezirke	Empfang 1961 Mengeint	Güterarten und Verkehrsbezirke	Empfang 1961 Mengeint	Güterarten und Verkehrsbezirke	Empfang 1961 Mengeint
Marokko am Atlantik .....	329	Niederlande: Nieuwe Waterweg ..	24	Niederlande: Nieuwe Waterweg ..	305
Sierra Leone .....	801	Niederlande: Noordzee-Kanaal ...	72	Niederlande: Noordzee-Kanaal ...	41
Liberia .....	681	Portugal .....	29	Antwerpen .....	57
Nigeria .....	88	Malaiischer Bund .....	25	Frankreich am Kanal .....	52
Kongo .....	30	Singapur .....	1 759	Nordspanien am Atlantik .....	465
Indien am Golf von Bengalen ....	277	Indonesien .....	623	Portugal .....	1 080
Ceylon .....	111	Thailand .....	40	Griechenland .....	533
Indonesien .....	68	Hongkong .....	712	Gabun .....	22
Philippinen .....	26	China (Volksrepublik) .....	198	Kongo .....	68
Thailand .....	107	Japan .....	943	Malaiischer Bund .....	24
Mexiko am Golf von Mexiko ....	654			Singapur .....	1 594
Brasilien .....	322			Indonesien .....	793
Guatemala am Pazifik .....	21			Brunei, Nord-Borneo, Sarawak ...	267
		<b>6014 Aprikosenkerne, Pfirsichkerne und andere</b>	<b>6 216</b>	Philippinen .....	822
<b>6010 Andere Pflanzenfasern</b>	<b>19 619</b>	Bremen .....	106	Hongkong .....	152
Bremen .....	161	Schweden .....	39	China (Volksrepublik) .....	48
Dänemark a. d. Ostsee u. Kattegatt	43	Niederlande: Nieuwe Waterweg ..	174	Vereinigte Staaten am Atlantik ..	2 790
Großbritannien an der Westküste und Nordirland .....	32	Niederlande: Noordzee-Kanaal ...	45	Vereinigte Staaten am Golf von	
Großbritannien an der Nordsee und Kanal .....	43	Antwerpen .....	90	Mexiko .....	3 569
Niederlande: Nieuwe Waterweg ..	276	Portugal .....	53	Mexiko am Golf von Mexiko ....	4 323
Antwerpen .....	132	Spanien am Mittelmeer .....	205	Honduras am Pazifik .....	194
Frankreich am Kanal .....	171	Türkei .....	1 922		
Spanien am Golf von Cadiz ....	746	Vereinigte Arabische Republik:			
Frankreich am Mittelmeer .....	94	Ägypten am Mittelmeer .....	94	<b>6018 Schellack</b>	<b>2 117</b>
Vereinigte Arabische Republik:		Tunesien .....	37	Bremen .....	25
Ägypten am Mittelmeer .....	21	Marokko am Atlantik .....	326	Großbritannien an der Nordsee und Kanal .....	221
Algerien .....	75	Nigeria .....	515	Niederlande: Nieuwe Waterweg ..	151
Marokko am Mittelmeer .....	2 253	Südafrikanische Republik .....	64	Indien am Golf von Bengalen ....	1 441
Marokko: Tanger .....	2 888	Syrien .....	24	Thailand .....	263
Marokko am Atlantik .....	7 496	Libanon .....	243		
Spanisch-Guinea (Fernando Po) ..	51	Iran .....	750		
Kongo .....	123	Singapur .....	52		
Madagaskar .....	351	Hongkong .....	25	<b>6019 Rohkautschuk</b>	<b>183 876</b>
Tanganjika (britische Verwaltung)	240	China (Volksrepublik) .....	883	Bremen .....	1 232
Indien am Golf von Bengalen ....	222	Argentinien .....	34	Emden .....	366
Ceylon .....	1 521	Vereinigte Staaten am Pazifik ....	427	Schweden .....	35
Singapur .....	227	Australischer Bund .....	62	Großbritannien an der Westküste und Nordirland .....	585
Indonesien .....	286			Großbritannien an der Nordsee und Kanal .....	1 544
Philippinen .....	109	<b>6015 Stein-, Dugelnüsse u. ähnliche</b>	<b>161</b>	Niederlande: Nieuwe Waterweg ..	1 234
Thailand .....	113	Ecuador .....	155	Niederlande: Noordzee-Kanaal ...	456
Kambodscha .....	247			Antwerpen .....	401
Süd-Vietnam .....	240	<b>6016 Gummiharze</b>	<b>6 354</b>	Frankreich am Kanal .....	315
Vereinigte Staaten am Atlantik ..	42	Großbritannien an der Nordsee und Kanal .....	152	Frankreich am Mittelmeer .....	34
Vereinigte Staaten am Golf von		Niederlande: Nieuwe Waterweg ..	114	Senegal .....	36
Mexiko .....	35	Antwerpen .....	94	Liberia .....	1 626
Mexiko am Golf von Mexiko ....	440	Marokko am Atlantik .....	90	Nigeria .....	10 230
Brasilien .....	794	Senegal .....	33	Kamerun .....	1 342
		Nigeria .....	228	Gabun .....	97
<b>6011 Hopfen</b>	<b>141</b>	Äthiopien .....	77	Kongo .....	5 411
Vereinigte Staaten am Atlantik ..	128	Sudan .....	3 903	Angola mit Cabinda-Landana ....	86
		Aden (einschließlich Sakotra) ....	60	Kenia und Uganda .....	142
<b>6012 Kork</b>	<b>15 965</b>	Iran .....	557	Äthiopien .....	70
Bremen .....	59	Indien am Arabischen Meer .....	185	Sudan .....	444
Dänemark a. d. Ostsee u. Kattegatt	103	Singapur .....	33	Aden (einschließlich Sakotra) ....	216
Niederlande: Nieuwe Waterweg ..	43	Philippinen .....	51	Iran .....	128
Niederlande: Noordzee-Kanaal ...	29	Thailand .....	112	Indien am Golf von Bengalen ....	120
Portugal .....	4 112	Vereinigte Staaten am Atlantik ..	260	Ceylon .....	6 629
Spanien am Golf von Cadiz ....	2 394	Vereinigte Staaten am Golf von		Birma .....	428
Spanien am Mittelmeer .....	503	Mexiko .....	31	Malaiischer Bund .....	71 402
Tunesien .....	362	Mexiko am Golf von Mexiko ....	149	Singapur .....	34 807
Algerien .....	1 463	Australischer Bund .....	80	Indonesien .....	18 502
Marokko am Mittelmeer .....	901			Brunei, Nord-Borneo, Sarawak ...	396
Marokko: Tanger .....	3 899	<b>6017 Harze von Nadelhölzern</b>	<b>19 553</b>	Portugiesisch-Timor .....	23
Marokko am Atlantik .....	1 975	Bremen .....	431	Philippinen .....	265
Nigeria .....	54	Bremerhaven .....	152	Thailand .....	8 106
Japan .....	48	Polen .....	239	Kambodscha .....	311
		Schweden .....	1 303	Süd-Vietnam .....	15 606
<b>6013 Rohr</b>	<b>4 562</b>	Großbritannien an der Nordsee und Kanal .....	141	Hongkong .....	326
Bremen .....	22			Japan .....	76
Emden .....	25			Vereinigte Staaten am Atlantik ..	253
				Vereinigte Staaten am Golf von	
				Mexiko .....	497

Güterverkehr zur See nach Güterarten und Verkehrsbezirken

Tabelle 8

Güterarten und Verkehrsbezirke	Empfang 1961 Mengeint	Güterarten und Verkehrsbezirke	Empfang 1961 Mengeint	Güterarten und Verkehrsbezirke	Empfang 1961 Mengeint
<b>6020 Gummiabfälle</b>	<b>5 701</b>	<b>6024 Papier- und Pappabfälle</b>	<b>3 748</b>	Griechenland .....	109
Schweden .....	340	Finnland .....	138	Türkei .....	94
Irland .....	218	Schweden .....	398	Bulgarien .....	252
Großbritannien an der Westküste und Nordirland .....	1 175	Dänemark a. d. Ostsee u. Kattegatt	1 164	Rumänien .....	41
Großbritannien an der Nordsee und Kanal .....	2 313	Norwegen am Skagerrak .....	379	Vereinigte Arabische Republik:	
Niederlande: Nieuwe Waterweg ..	34	Großbritannien an der Westküste und Nordirland .....	30	Ägypten am Mittelmeer .....	96
Antwerpen .....	369	Großbritannien an der Nordsee und Kanal .....	103	Marokko: Tanger .....	32
Südafrikanische Republik .....	30	Niederlande: Nieuwe Waterweg ..	60	Marokko am Atlantik .....	72
Kenia und Uganda .....	29	Vereinigte Staaten am Atlantik ..	1 085	Nigeria .....	62
Pakistan am Arabischen Meer ..	102	Vereinigte Staaten am Golf von Mexiko .....	176	Kamerun .....	116
Vereinigte Staaten am Atlantik ..	909	Westindischer Bund .....	185	Kongo .....	31
Vereinigte Staaten am Golf von Mexiko .....	89			Angola mit Cabinda-Landana ....	246
				Südafrikanische Republik .....	485
<b>6021 Wachs</b>	<b>6 734</b>	<b>6025 Andere tierische Rohstoffe</b>	<b>3 220</b>	Mosambik (Portugies.-Ostafrika)	3 241
Bremen .....	48	Bremen .....	35	Madagaskar .....	77
Sowjetunion an der Ostsee .....	21	Dänemark a. d. Ostsee u. Kattegatt	127	Tanganjika (britische Verwaltung)	191
Dänemark a. d. Ostsee u. Kattegatt	22	Norwegen an der Nordsee und am Atlantik .....	290	Kenia und Uganda .....	102
Niederlande: Nieuwe Waterweg ..	52	Großbritannien an der Nordsee und Kanal .....	137	Äthiopien .....	23
Frankreich am Kanal .....	21	Niederlande: Nieuwe Waterweg ..	21	Sudan .....	217
Portugal .....	35	Portugal .....	406	Libanon .....	24
Spanien am Mittelmeer .....	26	Frankreich am Mittelmeer .....	101	Iran .....	378
Türkei .....	63	Marokko am Atlantik .....	47	Pakistan am Arabischen Meer ..	201
Marokko am Atlantik .....	26	Nigeria .....	37	Indien am Arabischen Meer .....	454
Gabun .....	49	Südwestafrika .....	88	Indien am Golf von Bengalen ....	738
Angola mit Cabinda-Landana ....	230	Südafrikanische Republik .....	36	Malaisischer Bund .....	32
Mosambik (Portugies.-Ostafrika)	25	Sansibar und Pemba .....	34	Singapur .....	137
Pakistan am Golf von Bengalen ..	21	Sudan .....	52	Indonesien .....	1 767
Singapur .....	939	Aden (einschließlich Sakotra) ...	24	Thailand .....	5 254
Indonesien .....	181	Indien am Golf von Bengalen ....	25	Süd-Vietnam .....	82
Japan .....	195	Singapur .....	541	Hongkong .....	110
Vereinigte Staaten am Atlantik ..	751	Indonesien .....	23	China (Volksrepublik) .....	126
Vereinigte Staaten am Golf von Mexiko .....	1 262	Hongkong .....	23	Süd-Korea .....	24
Mexiko am Golf von Mexiko ....	106	Japan .....	231	Japan .....	169
Kuba .....	47	Vereinigte Staaten a. d. Großen Seen	124	Kanada am Atlantik .....	38
Brasilien .....	2 413	Vereinigte Staaten am Atlantik ..	136	Vereinigte Staaten am Atlantik ..	123
Argentinien .....	57	Vereinigte Staaten am Golf von Mexiko .....	29	Vereinigte Staaten am Golf von Mexiko .....	25
Chile .....	21	Mexiko am Golf von Mexiko ....	100	Mexiko am Golf von Mexiko ....	375
		Venezuela .....	27	Haiti .....	464
<b>6022 Knochen, Horn</b>	<b>5 245</b>	Argentinien .....	32	Brasilien .....	111
Großbritannien an der Westküste und Nordirland .....	108	Vereinigte Staaten am Pazifik ....	27	Argentinien .....	82
Großbritannien an der Nordsee und Kanal .....	112	Australischer Bund .....	247	Kanada am Pazifik .....	183
Niederlande: Nieuwe Waterweg ..	103			Vereinigte Staaten am Pazifik ....	69
Vereinigte Arabische Republik:		<b>6026 Andere pflanzliche Rohstoffe</b>	<b>24 857</b>	Guatemala am Pazifik .....	25
Ägypten am Mittelmeer .....	80	Bremen .....	271	Ecuador .....	73
Ghana .....	73	Polen .....	55	Peru .....	238
Nigeria .....	323	Litauen, Lettland, Estland .....	72	Chile .....	314
Angola mit Cabinda-Landana ....	40	Sowjetunion an der Ostsee .....	220	Australischer Bund .....	75
Pakistan am Arabischen Meer .....	102	Finnland .....	350		
Indien am Arabischen Meer .....	2 606	Schweden .....	81	<b>7000 Eisenerze</b>	<b>241 455</b>
Indien am Golf von Bengalen ....	714	Dänemark a. d. Ostsee u. Kattegatt	367	Schweden .....	69 891
Pakistan am Golf von Bengalen ..	51	Norwegen am Skagerrak .....	246	Dänemark a. d. Ostsee u. Kattegatt	214
Indonesien .....	33	Norwegen an der Nordsee und am Atlantik .....	116	Dänemark an der Nordsee .....	820
Thailand .....	44	Großbritannien an der Nordsee und Kanal .....	532	Norwegen am Skagerrak .....	640
Mexiko am Golf von Mexiko ....	103	Niederlande: Nieuwe Waterweg ..	220	Norwegen an der Nordsee und am Atlantik .....	43
Kolumbien am Karibischen Meer	45	Niederlande: Noordzee-Kanaal ...	111	Großbritannien an der Nordsee und Kanal .....	114
Brasilien .....	110	Antwerpen .....	225	Spanien am Golf von Cadiz .....	9 514
Uruguay .....	67	Frankreich am Kanal .....	235	Marokko am Mittelmeer .....	24
Argentinien .....	329	Nordspanien am Atlantik .....	146	Liberia .....	10 160
Peru .....	45	Portugal .....	225	Nigeria .....	196
Chile .....	60	Spanien am Golf von Cadiz .....	133	Südafrikanische Republik .....	264
		Spanien am Mittelmeer .....	272	Iran .....	22 133
<b>6023 Lebende Pflanzen</b>	<b>504</b>	Frankreich am Mittelmeer .....	102	Indien am Arabischen Meer .....	32 514
Finnland .....	126	Norditalien am Ligurischen Meer	23	Indien am Golf von Bengalen ....	55 450
Niederlande: Nieuwe Waterweg ..	30	Norditalien an der Adria .....	3 010	China (Volksrepublik) .....	51
Japan .....	289	Sizilien .....	106	Japan .....	115
		Jugoslawien an der Adria .....	297	Kanada am Atlantik .....	170
				Kanada an den Großen Seen .....	159
				Brasilien .....	32 006
				Chile .....	6 959
				<b>7100 Schwefelkies</b>	<b>1 054</b>
				Dänemark a. d. Ostsee u. Kattegatt	197



Tabelle 8

Güterverkehr zur See nach Güterarten und Verkehrsbezirken

Güterarten und Verkehrsbezirke	Empfang 1961 Menge in t	Güterarten und Verkehrsbezirke	Empfang 1961 Menge in t	Güterarten und Verkehrsbezirke	Empfang 1961 Menge in t
Marokko am Atlantik .....	802	Kuba .....	4 685	Sowjetunion am Schwarzen und Kaspischen Meer .....	740
China (Volksrepublik) .....	51	Britisch-Honduras .....	2 791	Marokko am Atlantik .....	1 786
<b>7301 Kupfererze</b> .....	<b>165 380</b>	<b>7403 Zinkerz</b> .....	<b>185</b>	Ghana .....	2 306
Rheingebiet .....	17 288	Nigeria .....	125	Angola mit Cabinda-Landana ....	161
Schweden .....	804	Peru .....	27	Südafrikanische Republik .....	8 729
Norwegen an der Nordsee und am Atlantik .....	13 551	Chile .....	30	Vereinigte Arabische Republik:	
Irland .....	6 224			Ägypten am Roten Meer .....	50
Großbritannien an der Westküste und Nordirland .....	619	<b>7404 Wolframierz</b> .....	<b>3 515</b>	Indien am Golf von Bengalen ....	4 088
Großbritannien an der Nordsee und Kanal .....	447	Litauen, Lettland, Estland .....	568	Japan .....	165
Niederlande: Noordzee-Kanaal ...	26	Sowjetunion an der Ostsee .....	1 562	Kuba .....	7 945
Übrige Niederlande .....	1 319	Schweden .....	60	Peru .....	610
Portugal .....	800	Dänemark a. d. Ostsee u. Kattegatt	202	Chile .....	500
Spanien am Golf von Cadiz .....	1 113	Großbritannien an der Westküste und Nordirland .....	75	<b>8000 Steinkohlen</b> .....	<b>2 662 391</b>
Sardinien .....	300	Großbritannien an der Nordsee und Kanal .....	81	Emden .....	89 034
Sizilien .....	1 058	Nordspanien am Atlantik .....	50	Nordwestdeutsches Wasserstraßen- gebiet .....	25 019
Jugoslawien an der Adria .....	1 226	Portugal .....	41	Rheingebiet .....	17 719
Griechenland .....	4 604	Jugoslawien an der Adria .....	121	Sowjetische Besatzungszone ....	220
Türkei .....	643	Malaiischer Bund .....	22	Memel .....	335
Algerien .....	2 011	Thailand .....	41	Ostgebiete des Deutschen Reiches (Stand 31. 12. 37), z. Z. unter polnischer Verwaltung .....	48 031
Marokko am Atlantik .....	1 036	China (Volksrepublik) .....	102	Polen .....	500
Südwestafrika .....	282	Süd-Korea .....	138	Großbritannien an der Westküste und Nordirland .....	8 096
Südafrikanische Republik .....	56	Vereinigte Staaten am Atlantik ..	206	Großbritannien an der Nordsee und Kanal .....	137 441
Mosambik (Portugies.-Ostafrika)	86	Vereinigte Staaten am Golf von Mexiko .....	100	Übrige Niederlande .....	2 338
Cypern .....	78 671	Vereinigte Staaten am Pazifik ...	46	Antwerpen .....	8 534
Israel am Mittelmeer .....	1 936	Australischer Bund .....	77	Pakistan am Arabischen Meer ...	73
Birma .....	312			Vereinigte Staaten am Atlantik ..	2 325 049
Vereinigte Staaten am Atlantik ..	49	<b>7405 Andere Erze</b> .....	<b>17 113</b>	<b>8100 Steinkohlenbriketts</b> .....	<b>13 887</b>
Kuba .....	2 950	Bremen .....	145	Nordwestdeutsches Wasserstraßen- gebiet .....	1 154
Nicaragua am Karibischen Meer ..	137	Bremerhaven .....	75	Rheingebiet .....	8 397
Peru .....	959	Rheingebiet .....	72	Sowjetische Besatzungszone ....	302
Chile .....	26 861	Finnland .....	1 440	Dänemark a. d. Ostsee u. Kattegatt	152
<b>7302 Schwefelkiesabbrände, kupferhaltig</b> .....	<b>267 541</b>	Schweden .....	94	Übrige Niederlande .....	3 882
Nordwestdeutsches Wasserstraßen- gebiet .....	410	Norwegen am Skagerrak .....	37	<b>8200 Steinkohlenkoks</b> .....	<b>32 716</b>
Dänemark a. d. Ostsee u. Kattegatt	97 188	Norwegen an der Nordsee und am Atlantik .....	145	Schleswig-Holstein (Ostseegebiet)	206
Großbritannien an der Nordsee und Kanal .....	1 637	Großbritannien an der Westküste und Nordirland .....	102	Schleswig-Holstein (Nordseegebiet)	120
Übrige Niederlande .....	1 910	Großbritannien an der Nordsee und Kanal .....	137	Bremen .....	915
Frankreich am Kanal .....	23 890	Niederlande: Nieuwe Waterweg ..	321	Emden .....	4 528
Frankreich am Atlantik .....	46 206	Antwerpen .....	52	Ems-, Jade-, Huntegebiet .....	81
Nordspanien am Atlantik .....	40 879	Norditalien an der Adria .....	49	Nordwestdeutsches Wasserstraßen- gebiet .....	1 873
Portugal .....	22 825	Türkei .....	2 530	Rheingebiet .....	686
Spanien am Golf von Cadiz .....	1 822	Marokko am Atlantik .....	330	Schweden .....	285
Spanien am Mittelmeer .....	24 475	Nigeria .....	1 047	Dänemark a. d. Ostsee u. Kattegatt	1 621
Kanarische Inseln .....	6 299	Südafrikanische Republik .....	2 057	Dänemark an der Nordsee .....	244
<b>7401 Bleierz</b> .....	<b>23 634</b>	Madagaskar .....	51	Vereinigte Staaten am Atlantik ..	22 157
Rheingebiet .....	302	Vereinigte Arabische Republik:		<b>8300 Rohbraunkohlen</b> .....	<b>2</b>
Finnland .....	246	Ägypten am Roten Meer .....	100	<b>8400 Braunkohlenbriketts</b> .....	<b>350</b>
Norwegen an der Nordsee und am Atlantik .....	3 133	Thailand .....	30	Rheingebiet .....	200
Griechenland .....	11 413	China (Taiwan) .....	112	Dänemark a. d. Ostsee u. Kattegatt	150
Algerien .....	342	China (Volksrepublik) .....	405	<b>8600 Torf, Torfmull</b> .....	<b>20</b>
Nigeria .....	128	Japan .....	828	<b>9001 Rohes Erdöl</b> .....	<b>7 579 431</b>
Gabun .....	338	Kanada am Atlantik .....	134	Großbritannien an der Nordsee und Kanal .....	3 332
Mosambik (Portugies.-Ostafrika)	35	Vereinigte Staaten a. d. Großen Seen	635	Rumänien .....	14 400
Thailand .....	760	Vereinigte Staaten am Atlantik ..	157		
Ecuador .....	545	Vereinigte Staaten am Golf von Mexiko .....	109		
Peru .....	5 866	Mexiko am Golf von Mexiko ....	27		
Chile .....	355	Surinam (Niederl.-Guayana) ....	103		
Australischer Bund .....	144	Peru .....	497		
Neuseeland .....	27	Chile .....	111		
<b>7402 Chromerz</b> .....	<b>8 208</b>	Australischer Bund .....	5 112		
Mosambik (Portugies.-Ostafrika)	626	<b>7600 Manganerz</b> .....	<b>30 034</b>		
Japan .....	106	Großbritannien an der Nordsee und Kanal .....	183		
		Griechenland .....	2 750		



Güterverkehr zur See nach Güterarten und Verkehrsbezirken

Tabelle 8

Güterarten und Verkehrsbezirke	Empfang 1961 Menge in t	Güterarten und Verkehrsbezirke	Empfang 1961 Menge in t	Güterarten und Verkehrsbezirke	Empfang 1961 Menge in t
Sowjetunion am Schwarzen und Kaspischen Meer .....	37 672	Großbritannien an der Nordsee und Kanal .....	121	Kanada am Atlantik .....	90
Libyen .....	32 276	Antwerpen .....	35	Vereinigte Staaten a.d. Großen Seen .....	917
Nigeria .....	96 976			Vereinigte Staaten am Atlantik ..	22 204
Syrien .....	2 333 155			Vereinigte Staaten am Golf von Mexiko .....	28 079
Libanon .....	1 262 801	<b>9402 Andere Steinkohlen- teerabteilungen</b> .....	<b>3 592</b>	Niederländische Antillen .....	40 377
Saudi-Arabien am Persischen Golf ..	1 048 640	Großbritannien an der Nordsee und Kanal .....	3 079	Vereinigte Staaten am Pazifik ...	117
Kuwait .....	630 454	Vereinigte Staaten am Atlantik ..	504		
Iran .....	257 295			<b>9409 Carbonsäure, Phenol</b> .....	<b>1 371</b>
Brunei, Nord-Borneo, Sarawak ..	140 109			Großbritannien an der Nordsee und Kanal .....	30
Niederländische Antillen .....	16 994	<b>9403 Bitumen</b> .....	<b>173</b>	Niederlande: Nieuwe Waterweg ..	178
Kolumbien am Karibischen Meer ..	383 584	Dänemark a. d. Ostsee u. Kattegatt ..	25	Kanada am Atlantik .....	1 113
Venezuela .....	1 321 743	Großbritannien an der Nordsee und Kanal .....	103	Vereinigte Staaten am Atlantik ..	39
		Niederlande: Nieuwe Waterweg ..	29		
<b>9002 Teer</b> .....	<b>47</b>				
Antwerpen .....	30			<b>9410 Andere Mineralöle</b> .....	<b>17 221</b>
				Bremen .....	771
<b>9100 Benzin</b> .....	<b>288 718</b>	<b>9404 Paraffin</b> .....	<b>17 376</b>	Rheingebiet .....	149
Bremen .....	40 096	Polen .....	56	Ostgebiete des Deutschen Reiches (Stand 31. 12. 37), z. Z. unter polnischer Verwaltung .....	1 836
Emden .....	3 706	Dänemark a. d. Ostsee u. Kattegatt ..	56	Dänemark a. d. Ostsee u. Kattegatt ..	209
Rheingebiet .....	1 417	Großbritannien an der Nordsee und Kanal .....	3 956	Norwegen am Skagerrak .....	24
Dänemark a. d. Ostsee u. Kattegatt ..	1 523	Niederlande: Nieuwe Waterweg ..	279	Großbritannien an der Nordsee und Kanal .....	52
Großbritannien an der Nordsee und Kanal .....	20 144	Niederlande: Noordzee-Kanaal ...	31	Niederlande: Nieuwe Waterweg ..	547
Niederlande: Nieuwe Waterweg ..	28 117	Rumänien .....	427	Antwerpen .....	38
Niederlande: Noordzee-Kanaal ...	824	Indien am Golf von Bengalen ...	146	Frankreich am Kanal .....	36
Antwerpen .....	3 742	Singapur .....	619	Frankreich am Atlantik .....	50
Frankreich am Kanal .....	759	Indonesien .....	3 070	Rumänien .....	11 615
Rumänien .....	20 362	Vereinigte Staaten a.d. Großen Seen ..	77	Südafrikanische Republik .....	501
Sowjetunion am Schwarzen und Kaspischen Meer .....	139 455	Vereinigte Staaten am Atlantik ..	5 486	Vereinigte Staaten am Atlantik ..	1 184
Vereinigte Staaten am Atlantik ..	54	Vereinigte Staaten am Golf von Mexiko .....	3 158	Vereinigte Staaten am Golf von Mexiko .....	138
Vereinigte Staaten am Golf von Mexiko .....	6 502			Australischer Bund .....	52
Niederländische Antillen .....	22 017	<b>9405 Montanwachs, Pech</b> .....	<b>303</b>		
		Finnland .....	42	<b>9500 Heizöl</b> .....	<b>886 443</b>
<b>9200 Benzol</b> .....	<b>46 947</b>	Schweden .....	164	Bremen .....	5 274
Bremen .....	11 565	Großbritannien an der Westküste und Nordirland .....	26	Bremerhaven .....	570
Rheingebiet .....	901	Großbritannien an der Nordsee und Kanal .....	27	Unterwesergebiet .....	1 453
Ostgebiete des Deutschen Reiches (Stand 31. 12. 37), z. Z. unter polnischer Verwaltung .....	13 431	Vereinigte Staaten am Atlantik ..	43	Norwegen am Skagerrak .....	13 716
Niederlande: Nieuwe Waterweg ..	6 166			Großbritannien an der Nordsee und Kanal .....	166 640
Antwerpen .....	467	<b>9407 Petroleum</b> .....	<b>19 083</b>	Niederlande: Nieuwe Waterweg ..	73 728
Frankreich am Atlantik .....	728	Großbritannien an der Nordsee und Kanal .....	1 524	Niederlande: Noordzee-Kanaal ...	10 155
Vereinigte Staaten am Golf von Mexiko .....	13 686	Niederlande: Noordzee-Kanaal ...	2 880	Frankreich am Mittelmeer .....	5 967
		Sowjetunion am Schwarzen und Kaspischen Meer .....	14 577	Rumänien .....	40 372
<b>9300 Gasöl — Dieselöl</b> .....	<b>471 781</b>	Vereinigte Staaten am Atlantik ..	42	Sowjetunion am Schwarzen und Kaspischen Meer .....	11 211
Bremen .....	18 391	Vereinigte Staaten am Golf von Mexiko .....	59	Aden (einschließlich Sakotra) ....	10 147
Unterwesergebiet .....	2 394			Niederländische Antillen .....	147 848
Emden .....	1 130	<b>9408 Schmieröl</b> .....	<b>134 430</b>	Venezuela .....	399 343
Polen .....	8 576	Bremen .....	678		
Großbritannien an der Nordsee und Kanal .....	71 000	Unterwesergebiet .....	703	<b>10001 Zerkleinerte Steine, Schotter</b> ..	<b>78 878</b>
Niederlande: Nieuwe Waterweg ..	74 940	Rheingebiet .....	7 094	Bremen .....	301
Niederlande: Noordzee-Kanaal ...	4 114	Schweden .....	67	Schweden .....	41 859
Übrige Niederlande .....	815	Dänemark a. d. Ostsee u. Kattegatt ..	220	Dänemark a. d. Ostsee u. Kattegatt ..	32 170
Frankreich am Atlantik .....	14 115	Norwegen am Skagerrak .....	1 348	Dänemark an der Nordsee .....	443
Mittelitalien .....	7 920	Großbritannien an der Westküste und Nordirland .....	19 107	Norwegen am Skagerrak .....	292
Rumänien .....	16 606	Großbritannien an der Nordsee und Kanal .....	4 977	Übriges Belgien .....	3 790
Sowjetunion am Schwarzen und Kaspischen Meer .....	127 392	Niederlande: Nieuwe Waterweg ..	5 348		
Niederländische Antillen .....	40 751	Niederlande: Noordzee-Kanaal ...	58	<b>10002 Pflastersteine, - platten</b> ..	<b>8 921</b>
Venezuela .....	65 315	Antwerpen .....	1 085	Bremen .....	316
Australischer Bund .....	18 318	Frankreich am Kanal .....	63	Schweden .....	5 204
		Frankreich am Atlantik .....	1 723	Dänemark a. d. Ostsee u. Kattegatt ..	2 521
<b>9401 Naphthalin</b> .....	<b>509</b>	Japan .....	152	Portugal .....	880
Polen .....	42				
Schweden .....	307				

Güterverkehr zur See — Empfang

Tabelle 8

Güterverkehr zur See nach Güterarten und Verkehrsbezirken

Güterarten und Verkehrsbezirke	Empfang 1961 Menge in t	Güterarten und Verkehrsbezirke	Empfang 1961 Menge in t	Güterarten und Verkehrsbezirke	Empfang 1961 Menge in t
<b>10003 Andere Natursteine</b>	<b>264 618</b>	<b>11101 Bauxit, Kryolith</b>	<b>129</b>	Norwegen am Skagerrak .....	40
Schleswig-Holstein (Ostseegebiet)	419	Dänemark a. d. Ostsee u. Kattegatt	84	Großbritannien an der Nordsee	
Bremen .....	2 860	Vereinigte Staaten am Atlantik ..	21	und Kanal .....	43
Finnland .....	705	Vereinigte Staaten am Golf von		Niederlande: Nieuwe Waterweg ..	306
Schweden .....	3 918	Mexiko .....	22	Nordspanien am Atlantik .....	172
Dänemark a. d. Ostsee u. Kattegatt	229 335				
Dänemark an der Nordsee .....	16 861	<b>11102 Andere Tonerde</b>	<b>1 123</b>	<b>11206 Andere Farberden</b>	<b>119</b>
Norwegen am Skagerrak .....	560	Marokko am Mittelmeer .....	155	Indien am Golf von Bengalen ...	102
Irland .....	133	Mosambik (Portugies.-Ostafrika)	171		
Nordspanien am Atlantik .....	1 856	Indien am Golf von Bengalen ...	262		
Portugal .....	6 479	Pakistan am Golf von Bengalen	104	<b>11207 Porzellanerde</b>	<b>4 783</b>
Spanien am Mittelmeer .....	189	Vereinigte Staaten am Atlantik ..	222	Großbritannien an der Nordsee	
Griechenland .....	183	Vereinigte Staaten am Golf von		und Kanal .....	380
Türkei .....	38	Mexiko .....	87	Nordspanien am Atlantik .....	4 398
Marokko am Atlantik .....	23	Vereinigte Staaten am Pazifik .....	92		
Südafrikanische Republik .....	608				
Indien am Arabischen Meer .....	22				
Brasilien .....	161				
Uruguay .....	40				
Argentinien .....	115	<b>11201 Asbest</b>	<b>52 998</b>	<b>11208 Magnesit</b>	<b>15 525</b>
		Memel .....	5 424	Bremen .....	184
<b>10004 Waren aus Natursteinen</b>	<b>2 663</b>	Dänemark a. d. Ostsee u. Kattegatt	21	Großbritannien an der Westküste	
Bremen .....	40	Großbritannien an der Westküste		und Nordirland .....	28
Schweden .....	553	und Nordirland .....	109	Niederlande: Nieuwe Waterweg ..	39
Norwegen am Skagerrak .....	185	Großbritannien an der Nordsee		Niederlande: Noordzee-Kanaal ...	55
Norwegen an der Nordsee und am		und Kanal .....	300	Jugoslawien an der Adria .....	203
Atlantik .....	37	Niederlande: Nieuwe Waterweg ..	80	Griechenland .....	12 699
Großbritannien an der Westküste		Antwerpen .....	51	Indien am Golf von Bengalen ...	2 247
und Nordirland .....	114	Südafrikanische Republik .....	4 785	Vereinigte Staaten am Pazifik .....	52
Nordspanien am Atlantik .....	97	Mosambik (Portugies.-Ostafrika)	9 526		
Portugal .....	1 588	Kanada am Atlantik .....	26 513		
		Kanada an den Großen Seen .....	103	<b>11209 Kieselgur, Tripel u. a.</b>	<b>21 851</b>
<b>10101 Schlacken</b>	<b>82 410</b>	Vereinigte Staaten am Atlantik ..	1 617	Dänemark a. d. Ostsee u. Kattegatt	59
Nordwestdeutsches Wasserstraßen-		Westindischer Bund .....	44	Dänemark an der Nordsee .....	5 992
gebiet .....	471	Venezuela .....	276	Großbritannien an der Westküste	
Rheingebiet .....	1 024	Kanada am Pazifik .....	4 054	und Nordirland .....	26
Finnland .....	101	Vereinigte Staaten am Pazifik ...	21	Großbritannien an der Nordsee	
Dänemark a. d. Ostsee u. Kattegatt	69 543			und Kanal .....	51
Dänemark an der Nordsee .....	1 217	<b>11202 Asphalt, Asphaltite</b>	<b>3 003</b>	Antwerpen .....	46
Großbritannien an der Nordsee		Bremen .....	65	Spanien am Mittelmeer .....	119
und Kanal .....	10 054	Niederlande: Nieuwe Waterweg ..	79	Algerien .....	71
		Niederlande: Noordzee-Kanaal ...	457	Vereinigte Staaten am Atlantik ..	1 482
<b>10102 Erde, Sand, Kies</b>	<b>16 981</b>	Vereinigte Staaten a. d. Großen Seen	679	Vereinigte Staaten am Pazifik ...	13 384
Bremen .....	11 683	Vereinigte Staaten am Atlantik ..	121	Australischer Bund .....	616
Unterwesergebiet .....	269	Vereinigte Staaten am Golf von			
Nordwestdeutsches Wasserstraßen-		Mexiko .....	426	<b>11210 Speckstein, Talkum</b>	<b>12 389</b>
gebiet .....	265	Westindischer Bund .....	983	Norwegen am Skagerrak .....	2 587
Rheingebiet .....	203	Argentinien .....	148	Norwegen an der Nordsee und am	
Dänemark a. d. Ostsee u. Kattegatt	4 248			Atlantik .....	2 975
Dänemark an der Nordsee .....	210	<b>11203 Baryt und Witherit</b>	<b>538</b>	Island .....	35
Großbritannien an der Nordsee		Großbritannien an der Westküste		Niederlande: Nieuwe Waterweg ..	50
und Kanal .....	113	und Nordirland .....	145	Frankreich am Atlantik .....	1 580
		China (Volksrepublik) .....	410	Vereinigte Arabische Republik:	
<b>10200 Kalk und Gips,</b>				Ägypten am Roten Meer .....	622
<b>außer zum Düngen</b>	<b>440</b>	<b>11204 Graphit</b>	<b>6 078</b>	Indien am Arabischen Meer .....	298
Bremen .....	21	Bremen .....	25	Indien am Golf von Bengalen ...	785
Irland .....	78	Finnland .....	52	Hongkong .....	35
Indien am Golf von Bengalen ...	31	Norwegen an der Nordsee und am		China (Volksrepublik) .....	2 257
Vereinigte Staaten a. d. Großen Seen	138	Atlantik .....	1 768	Vereinigte Staaten am Atlantik ..	802
Vereinigte Staaten am Atlantik ..	158	Großbritannien an der Nordsee		Vereinigte Staaten am Golf von	
		und Kanal .....	407	Mexiko .....	229
<b>10301 Zement</b>	<b>7 677</b>	Frankreich am Kanal .....	215	Australischer Bund .....	104
Bremen .....	2 375	Madagaskar .....	3 166		
Schweden .....	28	Französisch-Somaliküste .....	125	<b>11211 Mika, Glimmer</b>	<b>6 170</b>
Dänemark a. d. Ostsee u. Kattegatt	5 008	Ceylon .....	141	Bremen .....	75
Antwerpen .....	26	China (Volksrepublik) .....	155	Norwegen an der Nordsee und am	
Frankreich am Mittelmeer .....	140			Atlantik .....	196
Vereinigte Staaten am Atlantik ..	83	<b>11205 Kreide</b>	<b>11 244</b>	Großbritannien an der Westküste	
		Bremen .....	62	und Nordirland .....	66
<b>11000 Stein- und Siedesalz</b>	<b>51</b>	Rheingebiet .....	2 748	Großbritannien an der Nordsee	
		Dänemark a. d. Ostsee u. Kattegatt	7 851	und Kanal .....	384
				Niederlande: Nieuwe Waterweg ..	132
				Antwerpen .....	70
				Frankreich am Kanal .....	81



Güterverkehr zur See nach Güterarten und Verkehrsbezirken

Tabelle 8

Güterarten und Verkehrsbezirke	Empfang 1961 Menge in t	Güterarten und Verkehrsbezirke	Empfang 1961 Menge in t	Güterarten und Verkehrsbezirke	Empfang 1961 Menge in t
Südafrikanische Republik .....	496	Vereinigte Staaten am Golf von Mexiko .....	70	Israel am Mittelmeer .....	142
Madagaskar .....	152	Brasilien .....	404	Indien am Golf von Bengalen .....	203
Indien am Arabischen Meer .....	33	Argentinien .....	35	Hongkong .....	111
Indien am Golf von Bengalen .....	4 193	Vereinigte Staaten am Pazifik .....	1 838	China (Volksrepublik) .....	111
China (Volksrepublik) .....	60	Australischer Bund .....	206	Japan .....	513
Vereinigte Staaten am Atlantik .....	190			Kanada am Atlantik .....	160
Brasilien .....	28			Kanada an den Großen Seen .....	362
		<b>11300 Rohphosphate</b> .....	<b>149 362</b>	Vereinigte Staaten am Atlantik .....	992
<b>11212 Feld- und Flußspat</b> .....	<b>1 849</b>	Sowjetunion am Eismeer und Weißen Meer .....	26 447	Vereinigte Staaten am Golf von Mexiko .....	21 858
Norwegen am Skagerrak .....	50	Marokko am Atlantik .....	79 822	Mexiko am Golf von Mexiko .....	227
Norwegen an der Nordsee und am Atlantik .....	134	Vereinigte Arabische Republik: Ägypten am Roten Meer .....	3 050	Brasilien .....	23
Nordspanien am Atlantik .....	51	Vereinigte Staaten am Golf von Mexiko .....	40 007	Vereinigte Staaten am Pazifik .....	65
Spanien am Golf von Cadix .....	800			<b>12301 Bittersalz</b> .....	<b>40</b>
Frankreich am Mittelmeer .....	305			Bremen .....	40
Mosambik (Portugies.-Ostafrika) .....	57	<b>12000 Schwefelsäure</b> .....	<b>2</b>		
China (Volksrepublik) .....	318	<b>12101 Ätzkali, Ätznatron</b> .....	<b>5 301</b>	<b>12302 Magnesiumchlorid</b> .....	<b>45</b>
Kanada am Atlantik .....	124	Bremen .....	37	Bremen .....	45
		Nordwestdeutsches Wasserstraßen-gebiet .....	400	<b>12303 Glaubersalz</b> .....	<b>11</b>
<b>11213 Schwefel</b> .....	<b>70 052</b>	Rheingebiet .....	4 147		
Bremen .....	504	Polen .....	254	<b>12304 Fettsäure</b> .....	<b>6 610</b>
Frankreich am Atlantik .....	18 793	Schweden .....	208	Finnland .....	480
China (Volksrepublik) .....	2 020	Norditalien an der Adria .....	30	Schweden .....	2 331
Vereinigte Staaten am Golf von Mexiko .....	48 720	Indien am Golf von Bengalen .....	194	Dänemark a. d. Ostsee u. Kattegatt .....	1 460
				Norwegen am Skagerrak .....	1 203
<b>11214 Ton</b> .....	<b>6 281</b>	<b>12102 Pottasche</b> .....	<b>199</b>	Norwegen an der Nordsee und am Atlantik .....	655
Bremen .....	212	Schweden .....	70	Großbritannien an der Westküste und Nordirland .....	43
Dänemark a. d. Ostsee u. Kattegatt .....	22	Übrige Niederlande .....	33	Großbritannien an der Nordsee und Kanal .....	263
Großbritannien an der Nordsee und Kanal .....	376	Norditalien am Ligurischen Meer .....	96	Niederlande: Nieuwe Waterweg .....	71
Niederlande: Nieuwe Waterweg .....	89			Niederlande: Noordzee-Kanaal .....	50
Niederlande: Noordzee-Kanaal .....	90	<b>12103 Soda</b> .....	<b>2 469</b>		
Übrige Niederlande .....	214	Rheingebiet .....	1 447	<b>12305 Glycerin</b> .....	<b>3 283</b>
Nordspanien am Atlantik .....	460	Polen .....	933	Norwegen am Skagerrak .....	77
Mosambik (Portugies.-Ostafrika) .....	791	Dänemark a. d. Ostsee u. Kattegatt .....	58	Portugal .....	61
Kanada an den Großen Seen .....	296			Algerien .....	34
Vereinigte Staaten am Atlantik .....	3 530	<b>12201 Teerfarbstoffe</b> .....	<b>2 249</b>	Kongo .....	131
Vereinigte Staaten am Golf von Mexiko .....	157	Großbritannien an der Nordsee und Kanal .....	97	Mosambik (Portugies.-Ostafrika) .....	21
Neue Hebriden .....	28	Vereinigte Staaten am Atlantik .....	2 114	Indonesien .....	452
				Uruguay .....	195
<b>11215 And. mineralische Rohstoffe</b> .....	<b>13 550</b>	<b>12202 Erdfarben</b> .....	<b>72</b>	Argentinien .....	2 172
Bremen .....	141	China (Volksrepublik) .....	51	Guatemala am Pazifik .....	108
Bremerhaven .....	51			<b>12306 Arsenik, Arsenoxyde</b> .....	<b>1 574</b>
Nordwestdeutsches Wasserstraßen-gebiet .....	684	<b>12204 Andere Farben und Lacke</b> .....	<b>40 866</b>	Schweden .....	229
Rheingebiet .....	1 958	Bremen .....	1 113	Antwerpen .....	1 077
Schweden .....	458	Rheingebiet .....	1 437	Frankreich am Mittelmeer .....	156
Dänemark a. d. Ostsee u. Kattegatt .....	1 261	Polen .....	221	Singapur .....	111
Norwegen am Skagerrak .....	2 387	Finnland .....	26		
Norwegen an der Nordsee und am Atlantik .....	80	Schweden .....	708	<b>12307 Kasein</b> .....	<b>4 722</b>
Großbritannien an der Westküste und Nordirland .....	48	Dänemark a. d. Ostsee u. Kattegatt .....	2 724	Polen .....	148
Großbritannien an der Nordsee und Kanal .....	386	Norwegen am Skagerrak .....	430	Dänemark a. d. Ostsee u. Kattegatt .....	107
Niederlande: Nieuwe Waterweg .....	78	Norwegen an der Nordsee und am Atlantik .....	163	Norwegen am Skagerrak .....	52
Antwerpen .....	38	Großbritannien an der Westküste und Nordirland .....	4 767	Norwegen an der Nordsee und am Atlantik .....	199
Frankreich am Mittelmeer .....	49	Großbritannien an der Nordsee und Kanal .....	3 056	Island .....	193
Spanien am Mittelmeer .....	167	Niederlande: Nieuwe Waterweg .....	914	Großbritannien an der Nordsee und Kanal .....	37
Sizilien .....	1 174	Niederlande: Noordzee-Kanaal .....	43	Niederlande: Nieuwe Waterweg .....	163
Griechenland .....	165	Antwerpen .....	142	Frankreich am Atlantik .....	167
Türkei .....	802	Frankreich am Atlantik .....	45	Portugal .....	29
Algerien .....	86	Spanien am Mittelmeer .....	123	Bulgarien .....	279
Elfenbeinküste .....	88	Frankreich am Mittelmeer .....	28	Südwestafrika .....	175
Mosambik (Portugies.-Ostafrika) .....	110	Bulgarien .....	94	Südafrikanische Republik .....	142
Indien am Golf von Bengalen .....	127			Argentinien .....	1 309
Vereinigte Staaten a. d. Großen Seen .....	60			Neuseeland .....	1 719
Vereinigte Staaten am Atlantik .....	518				



Güterverkehr zur See — Empfang

Tabelle 8

Güterverkehr zur See nach Güterarten und Verkehrsbezirken

Güterarten und Verkehrsbezirke	Empfang 1961 Menge in t	Güterarten und Verkehrsbezirke	Empfang 1961 Menge in t	Güterarten und Verkehrsbezirke	Empfang 1961 Menge in t
<b>12308 Karbid</b>	<b>22</b>	<b>12317 Ätherische Öle</b>	<b>1 562</b>	Vereinigte Staaten a.d. Großen Seen	176
Polen .....	21	Großbritannien an der Nordsee und Kanal .....	78	Vereinigte Staaten am Atlantik ..	10 120
<b>12309 Chlorsaures und chromsaures Kali</b>	<b>332</b>	Niederlande: Nieuwe Waterweg ..	38	Vereinigte Staaten am Golf von Mexiko .....	9 558
Polen .....	47	Niederlande: Noordzee-Kanaal ...	52	Vereinigte Staaten am Pazifik ...	56
Schweden .....	194	Spanien am Mittelmeer .....	41	<b>12323 Kunstharz, Preßmasse</b>	<b>18 380</b>
Norwegen an der Nordsee und am Atlantik .....	74	Frankreich am Mittelmeer .....	32	Bremen .....	437
<b>12310 Kupfervitriol, Sulfate</b>	<b>53</b>	Sizilien .....	21	Bremerhaven .....	26
Israel am Mittelmeer .....	42	Guinea .....	35	Finnland .....	29
<b>12311 Ölsäure, Olein</b>	<b>469</b>	Madagaskar .....	37	Schweden .....	871
Schweden .....	98	Indien am Arabischen Meer .....	27	Dänemark a. d. Ostsee u. Kattegatt	1 270
Dänemark a. d. Ostsee u. Kattegatt	56	Indonesien .....	43	Norwegen am Skagerrak .....	60
Norwegen am Skagerrak .....	114	Hongkong .....	63	Großbritannien an der Westküste und Nordirland .....	180
Großbritannien an der Nordsee und Kanal .....	22	China (Taiwan) .....	171	Großbritannien an der Nordsee und Kanal .....	2 740
Portugal .....	35	China (Volksrepublik) .....	81	Niederlande: Nieuwe Waterweg ..	1 660
Spanien am Golf von Cadiz .....	47	Japan .....	29	Niederlande: Noordzee-Kanaal ...	41
Algerien .....	85	Vereinigte Staaten am Atlantik ..	233	Antwerpen .....	152
<b>12312 Tallöl</b>	<b>10 824</b>	Vereinigte Staaten am Golf von Mexiko .....	150	Japan .....	1 868
Bremen .....	152	Mexiko am Golf von Mexiko ....	22	Kanada am Atlantik .....	243
Finnland .....	5 672	Brasilien .....	207	Kanada an den Großen Seen ....	277
Schweden .....	4 419	Vereinigte Staaten am Pazifik ...	66	Vereinigte Staaten a.d. Großen Seen	274
Norwegen am Skagerrak .....	403	<b>12318 Quebrachoextrakt, Gambir</b>	<b>5 860</b>	Vereinigte Staaten am Atlantik ..	5 794
Vereinigte Staaten am Atlantik ..	150	Niederlande: Nieuwe Waterweg ..	627	Vereinigte Staaten am Golf von Mexiko .....	2 299
Vereinigte Staaten am Golf von Mexiko .....	27	Singapur .....	24	Mexiko am Golf von Mexiko ....	54
<b>12313 Salpeter- und Salzsäure</b>	<b>682</b>	Argentinien .....	5 204	Honduras am Pazifik .....	54
Niederlande: Nieuwe Waterweg ..	682	<b>12319 Andere Gerbstoffauszüge</b>	<b>3 203</b>	<b>12324 Andere Chemikalien</b>	<b>57 451</b>
<b>12314 Natriumsulfid</b>	<b>504</b>	Rheingebiet .....	131	Bremen .....	336
Unterwesergebiet .....	51	Dänemark a. d. Ostsee u. Kattegatt	48	Emden .....	826
Rheingebiet .....	295	Norwegen am Skagerrak .....	31	Rheingebiet .....	826
Polen .....	126	Niederlande: Nieuwe Waterweg ..	28	Ostgebiete des Deutschen Reiches (Stand 31. 12. 37), z. Z. unter polnischer Verwaltung .....	46
Norwegen an der Nordsee und am Atlantik .....	32	Niederlande: Noordzee-Kanaal ...	90	Polen .....	1 800
<b>12315 Leim</b>	<b>502</b>	Antwerpen .....	70	Litauen, Lettland, Estland .....	172
Bremen .....	32	Frankreich am Kanal .....	102	Sowjetunion an der Ostsee .....	151
Schweden .....	21	Frankreich am Atlantik .....	695	Finnland .....	494
Dänemark a. d. Ostsee u. Kattegatt	32	Frankreich am Mittelmeer .....	89	Schweden .....	2 162
Norwegen am Skagerrak .....	25	Türkei .....	192	Dänemark a. d. Ostsee u. Kattegatt	4 348
Norwegen an der Nordsee und am Atlantik .....	47	Südafrikanische Republik .....	515	Norwegen am Skagerrak .....	5 317
Großbritannien an der Nordsee und Kanal .....	96	Mosambik (Portugies.-Ostafrika)	26	Norwegen an der Nordsee und am Atlantik .....	48
Niederlande: Nieuwe Waterweg ..	47	Kenia und Uganda .....	150	Island .....	68
Antwerpen .....	93	Vereinigte Staaten am Atlantik ..	57	Großbritannien an der Westküste und Nordirland .....	4 031
Vereinigte Staaten am Atlantik ..	81	Westindischer Bund .....	24	Großbritannien an der Nordsee und Kanal .....	4 500
<b>12316 Terpentinöl</b>	<b>15 560</b>	Brasilien .....	785	Niederlande: Nieuwe Waterweg ..	4 441
Bremen .....	271	Australischer Bund .....	155	Niederlande: Noordzee-Kanaal ...	402
Bremerhaven .....	72	<b>12320 Zelluloid</b>	<b>9</b>	Übrige Niederlande .....	341
Litauen, Lettland, Estland .....	1 558	<b>12321 Zündhölzer</b>	<b>1 436</b>	Antwerpen .....	1 477
Finnland .....	2 337	Bremen .....	62	Übriges Belgien .....	1 710
Schweden .....	5 849	Polen .....	32	Frankreich am Kanal .....	85
Norwegen am Skagerrak .....	448	Finnland .....	124	Frankreich am Atlantik .....	676
Niederlande: Nieuwe Waterweg ..	331	Schweden .....	1 201	Nordspanien am Atlantik .....	132
Portugal .....	1 059	<b>12322 Gummi, synthetisch</b>	<b>43 526</b>	Portugal .....	22
Vereinigte Staaten am Atlantik ..	2 981	Bremen .....	509	Spanien am Golf von Cadiz .....	65
Vereinigte Staaten am Golf von Mexiko .....	592	Polen .....	21	Spanien am Mittelmeer .....	34
		Dänemark a. d. Ostsee u. Kattegatt	25	Frankreich am Mittelmeer .....	26
		Großbritannien an der Westküste und Nordirland .....	788	Norditalien am Ligurischen Meer	211
		Großbritannien an der Nordsee und Kanal .....	218	Sizilien .....	227
		Niederlande: Nieuwe Waterweg ..	566	Türkei .....	105
		Antwerpen .....	234	Frankreich (Binnenland) .....	31
		Frankreich am Kanal .....	3 597	Algerien .....	47
		Frankreich am Atlantik .....	382	Marokko am Atlantik .....	24
		Norditalien am Ligurischen Meer	168	Südafrikanische Republik .....	248
		Kanada am Atlantik .....	10 815	Israel am Mittelmeer .....	76
		Kanada an den Großen Seen ....	6 253	Indien am Arabischen Meer .....	639
				Hongkong .....	360
				China (Volksrepublik) .....	1 445

Güterverkehr zur See nach Güterarten und Verkehrsbezirken

Tabelle 8

Güterarten und Verkehrsbezirke	Empfang 1961 Menge in t	Güterarten und Verkehrsbezirke	Empfang 1961 Menge in t	Güterarten und Verkehrsbezirke	Empfang 1961 Menge in t
Japan .....	3 941	Großbritannien an der Nordsee und Kanal .....	21	Aden (einschließlich Sakotra) ....	83
Kanada am Atlantik .....	228	Niederlande: Nieuwe Waterweg ..	5 622	Kuwait .....	33
Kanada an den Großen Seen .....	42	Vereinigte Staaten am Atlantik ..	188	Iran .....	1 210
Vereinigte Staaten a.d. Großen Seen	750	Argentinien .....	205	Pakistan am Arabischen Meer ....	1 012
Vereinigte Staaten am Atlantik ..	6 566			Indien am Arabischen Meer .....	260
Vereinigte Staaten am Golf von Mexiko .....	2 572	<b>1400 Pflanzliche Gerbmittel</b>	<b>4 227</b>	Indien am Golf von Bengalen ....	2 210
Mexiko am Golf von Mexiko .....	98	Bremen .....	32	Pakistan am Golf von Bengalen ..	357
Kuba .....	22	Schweden .....	35	Singapur .....	49
Kolumbien am Karibischen Meer	129	Norwegen am Skagerrak .....	24	Indonesien .....	394
Brasilien .....	59	Großbritannien an der Nordsee und Kanal .....	21	Thailand .....	125
Argentinien .....	23	Niederlande: Nieuwe Waterweg ..	201	Hongkong .....	95
Kanada am Pazifik .....	171	Antwerpen .....	38	China (Volksrepublik) .....	111
Vereinigte Staaten am Pazifik ...	4 097	Frankreich am Atlantik .....	56	Kanada am Atlantik .....	4 294
Chile .....	428	Sizilien .....	22	Kanada an den Großen Seen ....	2 511
Australischer Bund .....	188	Türkei .....	544	Vereinigte Staaten a.d. Großen Seen	6 258
		Südafrikanische Republik .....	1 033	Vereinigte Staaten am Atlantik ..	4 889
<b>13000 Düngerkalk</b>	<b>73</b>	Mosambik (Portugies.-Ostafrika)	50	Vereinigte Staaten am Golf von Mexiko .....	4 289
Dänemark a. d. Ostsee u. Kattegatt	73	Kenia und Uganda .....	987	Haiti .....	163
		Libanon .....	59	Kuba .....	4 350
<b>13100 Thomasmehl</b>	<b>5</b>	Singapur .....	26	Guatemala am Karibischen Meer	26
		Hongkong .....	52	Französisch-Guayana .....	22
<b>13201 Knochenmehl</b>	<b>361</b>	Vereinigte Staaten am Golf von Mexiko .....	73	Brasilien .....	3 828
Argentinien .....	361	Kuba .....	456	Uruguay .....	7 183
		Guatemala am Karibischen Meer	50	Argentinien .....	33 691
		Argentinien .....	85	Kanada am Pazifik .....	530
		Chile .....	22	Vereinigte Staaten am Pazifik ...	23
		Australischer Bund .....	237	Peru .....	67
				Chile .....	47
<b>13202 And. Phosphordüngemittel</b>	<b>3 661</b>			Paraguay .....	247
Niederlande: Nieuwe Waterweg ..	112	<b>14100 Häute, Felle</b>	<b>111 552</b>	Australischer Bund .....	3 130
Niederlande: Noordzee-Kanaal ...	200	Bremen .....	901	Neuseeland .....	1 205
Antwerpen .....	175	Bremerhaven .....	52		
Übriges Belgien .....	3 063	Polen .....	364	<b>14200 Leder</b>	<b>1 434</b>
China (Volksrepublik) .....	26	Finnland .....	2 053	Sowjetunion an der Ostsee .....	101
Vereinigte Staaten am Atlantik ..	71	Schweden .....	2 852	Schweden .....	105
		Dänemark a. d. Ostsee u. Kattegatt	3 032	Norwegen an der Nordsee und am Atlantik .....	208
<b>13300 Kalidüngemittel, außer Mischdünger</b>	<b>92</b>	Norwegen am Skagerrak .....	515	Großbritannien an der Westküste und Nordirland .....	66
Bremen .....	92	Norwegen an der Nordsee und am Atlantik .....	1 244	Großbritannien an der Nordsee und Kanal .....	268
		Island .....	1 424	Türkei .....	25
<b>13401 Ammoniak, Ammonsalpeter</b>	<b>755</b>	Irland .....	24	Pakistan am Arabischen Meer ....	50
Niederlande: Nieuwe Waterweg ..	755	Großbritannien an der Westküste und Nordirland .....	640	Indien am Golf von Bengalen ...	22
		Großbritannien an der Nordsee und Kanal .....	4 157	Vereinigte Staaten am Atlantik ..	289
<b>13402 Chile- und Natronsalpeter</b>	<b>78</b>	Niederlande: Nieuwe Waterweg ..	1 603	Uruguay .....	32
Bulgarien .....	75	Niederlande: Noordzee-Kanaal ...	102	Argentinien .....	110
		Antwerpen .....	704	Vereinigte Staaten am Pazifik ...	21
		Frankreich am Kanal .....	66		
<b>13403 Kalksalpeter</b>	<b>7 863</b>	Nordspanien am Atlantik .....	271	<b>15000 Wolle</b>	<b>56 351</b>
Dänemark a. d. Ostsee u. Kattegatt	63	Portugal .....	29	Bremen .....	1 147
Niederlande: Nieuwe Waterweg ..	7 795	Spanien am Mittelmeer .....	343	Bremerhaven .....	51
		Norditalien am Ligurischen Meer	249	Ostgebiete des Deutschen Reiches (Stand 31. 12. 37), z. Z. unter polnischer Verwaltung .....	22
<b>13404 Andere Stickstoffdüngemittel</b>	<b>46</b>	Sizilien .....	21	Polen .....	31
Norwegen am Skagerrak .....	46	Griechenland .....	1 231	Schweden .....	134
		Türkei .....	235	Dänemark a. d. Ostsee u. Kattegatt	108
		Frankreich (Binnenland) .....	25	Island .....	88
		Tunesien .....	27	Irland .....	170
		Algerien .....	875	Großbritannien an der Westküste und Nordirland .....	477
		Ghana .....	44	Großbritannien an der Nordsee und Kanal .....	9 923
<b>13501 Kalisalpeter, Nitrophoska</b>	<b>37</b>	Nigeria .....	243	Niederlande: Nieuwe Waterweg ..	382
Polen .....	22	Südwestafrika .....	78	Niederlande: Noordzee-Kanaal ...	46
		Südafrikanische Republik .....	2 574	Antwerpen .....	1 253
<b>13602 Fleischmehl und tierische Abfälle</b>	<b>20</b>	Mosambik (Portugies.-Ostafrika)	733	Frankreich am Kanal .....	208
		Tanganjika (britische Verwaltung)	159	Nordspanien am Atlantik .....	36
		Kenia und Uganda .....	800	Portugal .....	31
		Französische Somaliküste .....	330	Spanien am Mittelmeer .....	47
		Äthiopien .....	70	Südtalien .....	152
		Sudan .....	147		
<b>13603 Andere Düngemittel</b>	<b>6 201</b>	Syrien .....	97		
Unterwesergebiet .....	50	Libanon .....	217		
Norwegen am Skagerrak .....	46	Israel am Mittelmeer .....	122		



Güterverkehr zur See — Empfang

Tabelle 8

Güterverkehr zur See nach Güterarten und Verkehrsbezirken

Güterarten und Verkehrsbezirke	Empfang 1961 Menge in t	Güterarten und Verkehrsbezirke	Empfang 1961 Menge in t	Güterarten und Verkehrsbezirke	Empfang 1961 Menge in t
Türkei .....	200	Schweden .....	91	<b>15202 Jute</b> .....	<b>17 637</b>
Südwestafrika .....	157	Dänemark a. d. Ostsee u. Kattegatt .....	48	Bremen .....	313
Südafrikanische Republik .....	2 969	Großbritannien an der Westküste und Nordirland .....	270	Großbritannien an der Westküste und Nordirland .....	67
Syrien .....	153	Großbritannien an der Nordsee und Kanal .....	85	Großbritannien an der Nordsee und Kanal .....	682
Iran .....	89	Niederlande: Nieuwe Waterweg .....	224	Niederlande: Nieuwe Waterweg .....	38
Pakistan am Arabischen Meer .....	113	Antwerpen .....	51	Antwerpen .....	292
Indien am Arabischen Meer .....	95	Sizilien .....	82	Spanien am Mittelmeer .....	138
Indien am Golf von Bengalen .....	495	Griechenland .....	76	Indien am Golf von Bengalen .....	301
Singapur .....	35	Türkei .....	1 715	Pakistan am Golf von Bengalen .....	7 262
Indonesien .....	30	Vereinigte Arabische Republik: Ägypten am Mittelmeer .....	31	Ceylon .....	71
China (Volksrepublik) .....	478	Kamerun .....	50	Malaiischer Bund .....	50
Kanada am Atlantik .....	31	Kenia und Uganda .....	95	Singapur .....	1 450
Vereinigte Staaten am Atlantik .....	32	Syrien .....	1 400	Indonesien .....	33
Vereinigte Staaten am Golf von Mexiko .....	200	Israel am Mittelmeer .....	503	Thailand .....	6 685
Uruguay .....	5 039	Iran .....	175	Vereinigte Staaten am Atlantik .....	135
Argentinien .....	6 039	Pakistan am Arabischen Meer .....	193	Brasilien .....	80
Vereinigte Staaten am Pazifik .....	946	Indien am Arabischen Meer .....	937		
Nicaragua am Pazifik .....	34	Indien am Golf von Bengalen .....	459	<b>15203 Andere Spinnstoffe</b> .....	<b>1 686</b>
Peru .....	401	Pakistan am Golf von Bengalen .....	28	Bremen .....	38
Chile .....	218	Hongkong .....	79	Sowjetunion an der Ostsee .....	306
Australischer Bund .....	20 919	Japan .....	82	Schweden .....	36
Neuseeland .....	3 267	Vereinigte Staaten am Atlantik .....	1 866	Norwegen am Skagerrak .....	152
		Vereinigte Staaten am Golf von Mexiko .....	19 217	Großbritannien an der Westküste und Nordirland .....	34
<b>15101 Baumwolle</b> .....	<b>53 137</b>	Kolumbien am Karibischen Meer .....	164	Großbritannien an der Nordsee und Kanal .....	30
Bremen .....	690	Brasilien .....	1 524	Vereinigte Arabische Republik: Ägypten am Mittelmeer .....	106
Bremerhaven .....	43	Argentinien .....	2 005	China (Volksrepublik) .....	124
Polen .....	75	Mexiko am Pazifik .....	216	Japan .....	487
Litauen, Lettland, Estland .....	50	El Salvador .....	23	Vereinigte Staaten am Atlantik .....	310
Sowjetunion an der Ostsee .....	132	Nicaragua am Pazifik .....	129		
Großbritannien an der Westküste und Nordirland .....	319	Peru .....	93		
Niederlande: Noordzee-Kanaal .....	150			<b>15103 Abfall von Baumwollgarn</b> .....	<b>182</b>
Antwerpen .....	296	Spanien am Mittelmeer .....	36	Spanien am Mittelmeer .....	36
Portugal .....	24	Japan .....	124	Japan .....	124
Norditalien am Ligurischen Meer .....	21				
Türkei .....	2 088	<b>15201 Hanf</b> .....	<b>36 897</b>	<b>15300 Garne</b> .....	<b>7 747</b>
Vereinigte Arabische Republik: Ägypten am Mittelmeer .....	2 813	Bremen .....	513	Bremen .....	27
Nigeria .....	1 122	Emden .....	32	Schweden .....	233
Gabun .....	62	Dänemark a. d. Ostsee u. Kattegatt .....	21	Dänemark a. d. Ostsee u. Kattegatt .....	290
Angola mit Cabinda-Landana .....	92	Großbritannien an der Nordsee und Kanal .....	106	Norwegen am Skagerrak .....	64
Tanganjika (britische Verwaltung) .....	1 475	Niederlande: Nieuwe Waterweg .....	58	Großbritannien an der Westküste und Nordirland .....	223
Kenia und Uganda .....	3 824	Niederlande: Noordzee-Kanaal .....	121	Großbritannien an der Nordsee und Kanal .....	2 150
Sudan .....	1 793	Antwerpen .....	36	Niederlande: Nieuwe Waterweg .....	55
Syrien .....	921	Frankreich am Kanal .....	164	Portugal .....	337
Libanon .....	77	Spanien am Mittelmeer .....	133	Spanien am Mittelmeer .....	254
Iran .....	5 763	Vereinigte Arabische Republik: Ägypten am Mittelmeer .....	465	Vereinigte Arabische Republik: Ägypten am Mittelmeer .....	818
Pakistan am Arabischen Meer .....	231	Tunesien .....	110	Südafrikanische Republik .....	22
Indien am Arabischen Meer .....	152	Gabun .....	26	Israel am Mittelmeer .....	55
Birma .....	418	Angola mit Cabinda-Landana .....	2 157	Indien am Arabischen Meer .....	98
Thailand .....	51	Südafrikanische Republik .....	106	China (Volksrepublik) .....	40
Kambodscha .....	77	Mosambik (Portugies.-Ostafrika) .....	763	Japan .....	1 730
Japan .....	25	Madagaskar .....	1 871	Kanada am Atlantik .....	23
Vereinigte Staaten am Atlantik .....	175	Tanganjika (britische Verwaltung) .....	5 231	Vereinigte Staaten am Atlantik .....	731
Vereinigte Staaten am Golf von Mexiko .....	5 595	Kenia und Uganda .....	2 965	Kuba .....	406
Kolumbien am Karibischen Meer .....	653	Indien am Golf von Bengalen .....	191	Uruguay .....	66
Brasilien .....	13 838	Pakistan am Golf von Bengalen .....	30		
Uruguay .....	427	Malaiischer Bund .....	106	<b>15400 Lumpen</b> .....	<b>3 869</b>
Argentinien .....	1 526	Singapur .....	205	Schweden .....	772
Vereinigte Staaten am Pazifik .....	1 400	Indonesien .....	1 358	Dänemark a. d. Ostsee u. Kattegatt .....	906
Mexiko am Pazifik .....	953	Philippinen .....	3 459	Norwegen an der Nordsee und am Atlantik .....	99
Guatemala am Pazifik .....	914	China (Volksrepublik) .....	1 106	Großbritannien an der Westküste und Nordirland .....	43
Honduras am Pazifik .....	155	Kanada am Atlantik .....	3 662	Großbritannien an der Nordsee und Kanal .....	255
El Salvador .....	1 544	Vereinigte Staaten am Golf von Mexiko .....	57	Indien am Golf von Bengalen .....	220
Nicaragua am Pazifik .....	1 052	Haiti .....	32	Japan .....	986
Kolumbien am Pazifik .....	26	Venezuela .....	200	Kanada am Atlantik .....	88
Peru .....	2 016	Brasilien .....	11 462	Vereinigte Staaten am Atlantik .....	267
		Argentinien .....	84		
<b>15102 Baumwollabfall</b> .....	<b>32 352</b>				
Bremen .....	138				
Memel .....	228				
Sowjetunion an der Ostsee .....	47				



Güterverkehr zur See nach Güterarten und Verkehrsbezirken

Tabelle 8

Güterarten und Verkehrsbezirke	Empfang 1961 Menge in t	Güterarten und Verkehrsbezirke	Empfang 1961 Menge in t	Güterarten und Verkehrsbezirke	Empfang 1961 Menge in t
Argentinien .....	93	16300 Anderes unbearbeitetes Holz, Holzabfälle .....	412	Indien am Arabischen Meer .....	33
Australischer Bund .....	46	Spanien am Mittelmeer .....	73	Birma .....	6 389
16000 Stammholz, Baustangen	374 062	Vereinigte Staaten a.d. Großen Seen .....	22	Malaiischer Bund .....	2 722
Schleswig-Holstein (Ostseegebiet)	200	Vereinigte Staaten am Pazifik .....	182	Singapur .....	2 221
Bremen .....	3 090	16400 Hölzerne Schwellen	4 244	Indonesien .....	5 588
Sowjetunion an der Ostsee .....	2 580	Rheingebiet .....	256	Brunei, Nord-Borneo, Sarawak ..	1 964
Finnland .....	20 994	Frankreich am Atlantik .....	1 878	Portugiesisch-Timor .....	45
Schweden .....	5 650	Kamerun .....	2 110	Philippinen .....	72
Dänemark a. d. Ostsee u. Kattegatt	825	16501 Furnier- und Sperrholz	9 236	Thailand .....	5 861
Norwegen am Skagerrak .....	3 178	Bremen .....	79	Kambodscha .....	25
Großbritannien an der Westküste und Nordirland .....	101	Finnland .....	4 894	Süd-Vietnam .....	24
Großbritannien an der Nordsee und Kanal .....	745	Schweden .....	731	Hongkong .....	194
Niederlande: Nieuwe Waterweg ..	1 342	Dänemark a. d. Ostsee u. Kattegatt	219	Japan .....	3 244
Niederlande: Noordzee-Kanaal ..	966	Norwegen am Skagerrak .....	85	Kanada am Atlantik .....	140
Antwerpen .....	140	Norwegen an der Nordsee und am Atlantik .....	36	Kanada an den Großen Seen .....	85
Frankreich am Kanal .....	54	Irland .....	34	Vereinigte Staaten am Atlantik ..	2 313
Frankreich (Binnenland) .....	251	Großbritannien an der Nordsee und Kanal .....	249	Vereinigte Staaten am Golf von Mexiko .....	3 146
Marokko: Tanger .....	111	Frankreich am Kanal .....	171	Dominikanische Republik .....	40
Elfenbeinküste .....	53 323	Nordspanien am Atlantik .....	221	Haiti .....	308
Ghana .....	48 226	Marokko am Atlantik .....	48	Britisch-Honduras .....	762
Dahome .....	966	Ghana .....	81	Guatemala am Karibischen Meer	520
Nigeria .....	49 586	Gabun .....	711	Honduras am Karibischen Meer ..	1 182
Kamerun (britische Verwaltung)	4 858	Kongo .....	382	Nicaragua am Karibischen Meer ..	1 037
Kamerun .....	12 819	Mosambik (Portugies.-Ostafrika)	21	Kolumbien am Karibischen Meer	617
Spanisch-Guinea (Fernando Po) ..	70	Israel am Mittelmeer .....	333	Venezuela .....	222
Gabun .....	113 011	Indien am Arabischen Meer .....	55	Britisch-Guayana .....	162
Kongo .....	15 654	Birma .....	90	Brasilien .....	11 714
Angola mit Cabinda-Landana .....	867	Philippinen .....	117	Kanada am Pazifik .....	1 340
Mosambik (Portugies.-Ostafrika)	425	Thailand .....	45	Vereinigte Staaten am Pazifik ..	6 705
Tanganjika (britische Verwaltung)	324	Japan .....	164	Mexiko am Pazifik .....	101
Kenia und Uganda .....	283	Kanada am Atlantik .....	115	Honduras am Pazifik .....	4 912
Pakistan am Arabischen Meer .....	735	Vereinigte Staaten a.d. Großen Seen	32	El Salvador .....	810
Indien am Arabischen Meer .....	425	Vereinigte Staaten am Atlantik ..	38	Nicaragua am Pazifik .....	133
Birma .....	11 835	Brasilien .....	170	Ecuador .....	92
Malaiischer Bund .....	103	Argentinien .....	28	Chile .....	632
Singapur .....	117	16502 Schnittholz	187 917	16601 Holzwohle	50
Indonesien .....	1 145	Bremen .....	725	Norwegen am Skagerrak .....	50
Philippinen .....	337	Sowjetunion an der Ostsee .....	2 934	16602 Andere Holzwaren	4 813
Thailand .....	638	Finnland .....	57 267	Bremen .....	21
Kanada am Atlantik .....	1 744	Schweden .....	29 009	Polen .....	82
Kanada an den Großen Seen .....	27	Dänemark a. d. Ostsee u. Kattegatt	2 069	Finnland .....	1 154
Vereinigte Staaten a.d. Großen Seen	1 789	Norwegen am Skagerrak .....	34	Schweden .....	368
Vereinigte Staaten am Atlantik ..	6 551	Sowjetunion am Eismeer und Weißen Meer .....	15 666	Dänemark a. d. Ostsee u. Kattegatt	1 685
Vereinigte Staaten am Golf von Mexiko .....	95	Großbritannien an der Westküste und Nordirland .....	186	Norwegen am Skagerrak .....	43
Westindischer Bund .....	75	Großbritannien an der Nordsee und Kanal .....	306	Norwegen an der Nordsee und am Atlantik .....	67
Dominikanische Republik .....	161	Niederlande: Nieuwe Waterweg ..	710	Irland .....	39
Haiti .....	365	Niederlande: Noordzee-Kanaal ..	99	Großbritannien an der Nordsee und Kanal .....	149
Britisch-Honduras .....	123	Frankreich am Atlantik .....	760	Elfenbeinküste .....	66
Honduras am Karibischen Meer ..	77	Portugal .....	22	Indien am Arabischen Meer .....	25
Nicaragua am Karibischen Meer ..	641	Spanien am Mittelmeer .....	27	Thailand .....	35
Costa Rica am Karibischen Meer ..	106	Südtalien .....	98	Hongkong .....	121
Kolumbien am Karibischen Meer	2 286	Jugoslawien an der Adria .....	29	China (Volksrepublik) .....	25
Britisch-Guayana .....	311	Elfenbeinküste .....	479	Japan .....	339
Surinam (Niederl.-Guayana) .....	50	Ghana .....	2 561	Vereinigte Staaten a.d. Großen Seen	91
Brasilien .....	1 507	Nigeria .....	1 018	Vereinigte Staaten am Atlantik ..	298
Argentinien .....	83	Kamerun (britische Verwaltung)	135	Vereinigte Staaten am Pazifik ..	44
Vereinigte Staaten am Pazifik .....	1 029	Kamerun .....	1 673	17000 Zellstoff, Holzschliff, Strohstoff	50 611
Guatemala am Pazifik .....	105	Gabun .....	2 135	Schleswig-Holstein (Nordseegebiet)	159
Honduras am Pazifik .....	591	Kongo .....	3 792	Bremen .....	1 475
El Salvador .....	88	Mosambik (Portugies.-Ostafrika)	359	Bremerhaven .....	742
Nicaragua am Pazifik .....	130	Tanganjika (britische Verwaltung)	64	Litauen, Lettland, Estland .....	250
Costa Rica am Pazifik .....	42	Kenia und Uganda .....	113	Finnland .....	17 194
Chile .....	24	Aden (einschließlich Sakotra) .....	109	Schweden .....	10 416
16100 Faserholz, Papierholz	4 571			Dänemark a. d. Ostsee u. Kattegatt	116
Sowjetunion an der Ostsee .....	3 976			Norwegen am Skagerrak .....	3 475
Finnland .....	595				
16200 Grubenholz	69				
Australischer Bund .....	69				

Güterverkehr zur See — Empfang

Tabelle 8

Güterverkehr zur See nach Güterarten und Verkehrsbezirken

Güterarten und Verkehrsbezirke	Empfang 1961 Menge in t	Güterarten und Verkehrsbezirke	Empfang 1961 Menge in t	Güterarten und Verkehrsbezirke	Empfang 1961 Menge in t
Großbritannien an der Nordsee und Kanal .....	102	<b>18100 Künstliche Steine, Platten, Röhren</b>	<b>12 002</b>	Norwegen am Skagerrak .....	929
Niederlande: Nieuwe Waterweg ..	89	Bremen .....	88	Norwegen an der Nordsee und am Atlantik .....	6 062
Frankreich am Atlantik .....	351	Polen .....	544	Großbritannien an der Westküste und Nordirland .....	3 200
Marokko am Atlantik .....	194	Finnland .....	291	Großbritannien an der Nordsee und Kanal .....	7 183
Kanada am Atlantik .....	161	Schweden .....	842	Nordspanien am Atlantik .....	2 500
Vereinigte Staaten am Atlantik ..	8 019	Dänemark a. d. Ostsee u. Kattegatt	3 179	Südafrikanische Republik .....	101
Vereinigte Staaten am Golf von Mexiko .....	88	Norwegen am Skagerrak .....	185	Japan .....	670
Kanada am Pazifik .....	3 185	Norwegen an der Nordsee und am Atlantik .....	142	Vereinigte Staaten am Atlantik ..	31
Vereinigte Staaten am Pazifik ...	4 561	Irland .....	312	Australischer Bund .....	93
		Großbritannien an der Westküste und Nordirland .....	326		
<b>17101 Papier</b>	<b>261 208</b>	Großbritannien an der Nordsee und Kanal .....	2 694	<b>19100 Halbzeug aus Eisen u. Stahl</b>	<b>1 751</b>
Bremen .....	445	Niederlande: Nieuwe Waterweg ..	66	Rheingebiet .....	141
Polen .....	607	Portugal .....	89	Finnland .....	280
Finnland .....	139 684	Spanien am Mittelmeer .....	576	Schweden .....	554
Schweden .....	81 258	Bulgarien .....	47	Norwegen am Skagerrak .....	48
Dänemark a. d. Ostsee u. Kattegatt	1 009	China (Volksrepublik) .....	24	Norwegen an der Nordsee und am Atlantik .....	42
Norwegen am Skagerrak .....	26 143	Japan .....	1 978	Großbritannien an der Westküste und Nordirland .....	74
Norwegen an der Nordsee und am Atlantik .....	218	Kanada am Atlantik .....	50	Großbritannien an der Nordsee und Kanal .....	242
Island .....	104	Vereinigte Staaten am Atlantik ..	481	Antwerpen .....	26
Großbritannien an der Nordsee und Kanal .....	502			Japan .....	53
Niederlande: Nieuwe Waterweg ..	475	<b>18200 Andere Steingut-, Ton-, Porzellanwaren</b>	<b>5 176</b>	Kanada an den Großen Seen ...	62
Übrige Niederlande .....	271	Ostgebiete des Deutschen Reiches (Stand 31. 12. 37), z. Z. unter polnischer Verwaltung .....	28	Vereinigte Staaten am Atlantik ..	191
Frankreich am Kanal .....	50	Polen .....	83		
Frankreich am Atlantik .....	252	Finnland .....	577	<b>19200 Alteisen und Abfälle von Eisen und Stahl</b>	<b>6 409</b>
Portugal .....	489	Schweden .....	104	Schleswig-Holstein (Ostseegebiet)	3 999
Spanien am Mittelmeer .....	37	Dänemark a. d. Ostsee u. Kattegatt	216	Schleswig-Holstein (Nordseegebiet)	357
Frankreich am Mittelmeer .....	34	Norwegen am Skagerrak .....	30	Rheingebiet .....	204
Algerien .....	225	Norwegen an der Nordsee und am Atlantik .....	21	Dänemark a. d. Ostsee u. Kattegatt	1 235
Marokko am Atlantik .....	165	Großbritannien an der Nordsee und Kanal .....	405	Norwegen am Skagerrak .....	59
China (Volksrepublik) .....	134	Nordspanien am Atlantik .....	25	Norwegen an der Nordsee und am Atlantik .....	95
Japan .....	5 214	Spanien am Mittelmeer .....	22	Niederlande: Noordzee-Kanaal ...	153
Kanada am Atlantik .....	1 008	Hongkong .....	84	Türkei .....	66
Vereinigte Staaten am Atlantik ..	1 870	China (Volksrepublik) .....	21	Vereinigte Staaten am Atlantik ..	155
Vereinigte Staaten am Golf von Mexiko .....	625	Japan .....	3 336		
Puerto Rico .....	199	Vereinigte Staaten am Atlantik ..	138	<b>19300 Eisenbahnoberbauzeug aus Eisen und Stahl</b>	<b>103</b>
Brasilien .....	25			Rheingebiet .....	90
Vereinigte Staaten am Pazifik ...	83	<b>18300 Glas, Glaswaren</b>	<b>7 718</b>		
		Bremen .....	61	<b>19400 Stab- u. Formeisen u. -stahl</b>	<b>100 102</b>
<b>17102 Papp</b>	<b>70 958</b>	Ostgebiete des Deutschen Reiches (Stand 31. 12. 37), z. Z. unter polnischer Verwaltung .....	119	Bremen .....	644
Bremen .....	371	Polen .....	4 688	Nordwestdeutsches Wasserstraßen- gebiet .....	42 688
Finnland .....	40 292	Finnland .....	193	Rheingebiet .....	38 332
Schweden .....	15 504	Schweden .....	27	Ostgebiete des Deutschen Reiches (Stand 31. 12. 37), z. Z. unter polnischer Verwaltung .....	551
Dänemark a. d. Ostsee u. Kattegatt	872	Dänemark a. d. Ostsee u. Kattegatt	97	Polen .....	4 224
Norwegen am Skagerrak .....	3 692	Großbritannien an der Westküste und Nordirland .....	596	Finnland .....	29
Island .....	168	Großbritannien an der Nordsee und Kanal .....	314	Schweden .....	2 443
Großbritannien an der Nordsee und Kanal .....	124	Antwerpen .....	400	Dänemark a. d. Ostsee u. Kattegatt	301
Niederlande: Nieuwe Waterweg ..	848	Norditalien am Ligurischen Meer	121	Norwegen an der Nordsee und am Atlantik .....	1 301
Antwerpen .....	41	Norditalien an der Adria .....	108	Großbritannien an der Westküste und Nordirland .....	549
Marokko am Atlantik .....	186	Hongkong .....	86	Großbritannien an der Nordsee und Kanal .....	2 443
Japan .....	129	China (Volksrepublik) .....	109	Niederlande: Nieuwe Waterweg ..	22
Vereinigte Staaten a. d. Großen Seen	302	Japan .....	319	Niederlande: Noordzee-Kanaal ...	536
Vereinigte Staaten am Atlantik ..	7 157	Vereinigte Staaten am Atlantik ..	402	Übrige Niederlande .....	408
Vereinigte Staaten am Golf von Mexiko .....	979			Antwerpen .....	1 431
Vereinigte Staaten am Pazifik ...	223	<b>19000 Roheisen, Eisenlegierungen</b>	<b>24 681</b>	Übriges Belgien .....	3 738
		Nordwestdeutsches Wasserstraßen- gebiet .....	1 370		
<b>18000 Betonwaren</b>	<b>1 820</b>	Rheingebiet .....	687		
Großbritannien an der Nordsee und Kanal .....	48	Finnland .....	301		
Übrige Niederlande .....	391	Schweden .....	1 531		
Antwerpen .....	107				
Übriges Belgien .....	1 127				
Türkei .....	27				
Israel am Mittelmeer .....	92				
Vereinigte Staaten am Atlantik ..	21				



Güterverkehr zur See nach Güterarten und Verkehrsbezirken

Tabelle 8

Güterarten und Verkehrsbezirke	Empfang 1961 Menge in t	Güterarten und Verkehrsbezirke	Empfang 1961 Menge in t	Güterarten und Verkehrsbezirke	Empfang 1961 Menge in t
Kanada an den Großen Seen .....	320	Rheingebiet .....	16 851	<b>19904 Werkzeugmaschinen</b>	<b>1 265</b>
Vereinigte Staaten am Atlantik ..	107	Ostgebiete des Deutschen Reiches (Stand 31. 12. 37), z. Z. unter polnischer Verwaltung .....	467	Polen .....	81
<b>19500 Bleche und Platten aus Eisen und Stahl</b>	<b>61 806</b>	Schweden .....	440	Schweden .....	33
Bremen .....	1 015	Dänemark a. d. Ostsee u. Kattegatt	72	Dänemark a. d. Ostsee u. Kattegatt	106
Nordwestdeutsches Wasserstraßen- gebiet .....	3 068	Norwegen an der Nordsee und am Atlantik .....	49	Großbritannien an der Nordsee und Kanal .....	23
Rheingebiet .....	16 125	Großbritannien an der Nordsee und Kanal .....	134	Vereinigte Staaten a. d. Großen Seen	230
Danzig .....	196	Niederlande: Noordzee-Kanaal ..	221	Vereinigte Staaten am Atlantik ..	716
Ostgebiete des Deutschen Reiches (Stand 31. 12. 37), z. Z. unter polnischer Verwaltung .....	705	Übrige Niederlande .....	275	<b>19905 Andere Maschinen und Apparate</b>	<b>37 841</b>
Polen .....	1 591	Antwerpen .....	449	Bremen .....	365
Schweden .....	720	Übriges Belgien .....	3 314	Ems-, Jade-, Huntegebiet .....	170
Dänemark a. d. Ostsee u. Kattegatt	173	Norditalien am Ligurischen Meer	41	Ostgebiete des Deutschen Reiches (Stand 31. 12. 37), z. Z. unter polnischer Verwaltung .....	211
Norwegen am Skagerrak .....	27	Vereinigte Staaten am Atlantik ..	142	Polen .....	391
Norwegen an der Nordsee und am Atlantik .....	4 527	<b>19801 Eisenbahnfahrzeugteile</b>	<b>196</b>	Finnland .....	596
Irland .....	149	Nordwestdeutsches Wasserstraßen- gebiet .....	194	Schweden .....	3 566
Großbritannien an der Westküste und Nordirland .....	5 057	<b>19802 Gieß- und Walzwerks- erzeugnisse</b>	<b>540</b>	Dänemark a. d. Ostsee u. Kattegatt	14 898
Großbritannien an der Nordsee und Kanal .....	4 543	Nordwestdeutsches Wasserstraßen- gebiet .....	181	Norwegen am Skagerrak .....	785
Niederlande: Nieuwe Waterweg ..	606	Dänemark a. d. Ostsee u. Kattegatt	89	Norwegen an der Nordsee und am Atlantik .....	851
Niederlande: Noordzee-Kanaal ..	4 026	Norwegen am Skagerrak .....	39	Island .....	23
Antwerpen .....	725	Norwegen an der Nordsee und am Atlantik .....	29	Irland .....	121
Übriges Belgien .....	985	Vereinigte Staaten am Atlantik ..	149	Großbritannien an der Westküste und Nordirland .....	1 335
Frankreich am Kanal .....	309	<b>19901 Landwirtschaftliche Maschinen</b>	<b>2 111</b>	Großbritannien an der Nordsee und Kanal .....	4 688
Frankreich am Atlantik .....	4 455	Schweden .....	685	Niederlande: Nieuwe Waterweg ..	318
Norditalien am Ligurischen Meer	1 994	Dänemark a. d. Ostsee u. Kattegatt	780	Niederlande: Noordzee-Kanaal ..	22
Japan .....	911	Norwegen an der Nordsee und am Atlantik .....	57	Antwerpen .....	337
Kanada am Atlantik .....	189	Großbritannien an der Westküste und Nordirland .....	22	Frankreich am Kanal .....	27
Kanada an den Großen Seen .....	699	Großbritannien an der Nordsee und Kanal .....	199	Frankreich am Atlantik .....	121
Vereinigte Staaten a. d. Großen Seen	197	Kanada am Atlantik .....	32	Nordspanien am Atlantik .....	1 003
Vereinigte Staaten am Atlantik ..	7 501	Kanada an den Großen Seen .....	44	Portugal .....	32
Vereinigte Staaten am Golf von Mexiko .....	1 205	Vereinigte Staaten a. d. Großen Seen	41	Spanien am Mittelmeer .....	29
Vereinigte Staaten am Pazifik ...	73	Vereinigte Staaten am Atlantik ..	154	Sizilien .....	29
<b>19600 Röhren und Rohre aus Eisen und Stahl</b>	<b>12 355</b>	Vereinigte Staaten am Golf von Mexiko .....	43	Türkei .....	24
Bremen .....	165	<b>19902 Nähmaschinen</b>	<b>2 398</b>	Vereinigte Arabische Republik:	
Nordwestdeutsches Wasserstraßen- gebiet .....	520	Irland .....	1 226	Ägypten am Mittelmeer .....	42
Rheingebiet .....	3 742	Großbritannien an der Nordsee und Kanal .....	40	Südafrikanische Republik .....	22
Polen .....	108	Nordspanien am Atlantik .....	279	Japan .....	212
Finnland .....	128	Japan .....	783	Kanada am Atlantik .....	126
Schweden .....	1 956	<b>19903 Textilmaschinen</b>	<b>790</b>	Kanada an den Großen Seen .....	61
Dänemark a. d. Ostsee u. Kattegatt	933	Bremen .....	23	Vereinigte Staaten a. d. Großen Seen	593
Dänemark an der Nordsee .....	47	Ostgebiete des Deutschen Reiches (Stand 31. 12. 37), z. Z. unter polnischer Verwaltung .....	57	Vereinigte Staaten am Atlantik ..	5 802
Norwegen am Skagerrak .....	159	Schweden .....	59	Vereinigte Staaten am Golf von Mexiko .....	234
Norwegen an der Nordsee und am Atlantik .....	418	Dänemark a. d. Ostsee u. Kattegatt	21	Mexiko am Golf von Mexiko .....	46
Großbritannien an der Westküste und Nordirland .....	170	Großbritannien an der Westküste und Nordirland .....	213	Venezuela .....	53
Großbritannien an der Nordsee und Kanal .....	787	Großbritannien an der Nordsee und Kanal .....	94	Kanada am Pazifik .....	50
Niederlande: Nieuwe Waterweg ..	759	Japan .....	116	Vereinigte Staaten am Pazifik ...	376
Antwerpen .....	101	Vereinigte Staaten am Atlantik ..	170	Australischer Bund .....	77
Portugal .....	23	<b>19906 Motoren</b>	<b>4 540</b>		
Mittelitalien .....	404	Finnland .....	53		
Jugoslawien an der Adria .....	828	Schweden .....	494		
Japan .....	792	Dänemark a. d. Ostsee u. Kattegatt	1 204		
Vereinigte Staaten a. d. Großen Seen	25	Norwegen am Skagerrak .....	75		
Vereinigte Staaten am Atlantik ..	206	Norwegen an der Nordsee und am Atlantik .....	48		
<b>19700 Eisen- und Stahldraht</b>	<b>25 513</b>	Irland .....	51		
Bremen .....	62	Großbritannien an der Westküste und Nordirland .....	146		
Nordwestdeutsches Wasserstraßen- gebiet .....	2 909	Großbritannien an der Nordsee und Kanal .....	1 078		
		Niederlande: Nieuwe Waterweg ..	22		
		Nordspanien am Atlantik .....	370		
		Portugal .....	21		
		Spanien am Golf von Cadiz .....	279		
		Spanien am Mittelmeer .....	27		
		Japan .....	31		
		Vereinigte Staaten a. d. Großen Seen	44		



Tabelle 8

Güterverkehr zur See nach Güterarten und Verkehrsbezirken

Güterarten und Verkehrsbezirke	Empfang 1961 Menge in t	Güterarten und Verkehrsbezirke	Empfang 1961 Menge in t	Güterarten und Verkehrsbezirke	Empfang 1961 Menge in t
Vereinigte Staaten am Atlantik ..	406	Norwegen an der Nordsee und am Atlantik .....	503	<b>21002 Kupferlegierungen</b>	<b>2 672</b>
Vereinigte Staaten am Pazifik ...	56	Island .....	22	Schweden .....	322
		Irland .....	24	Norwegen am Skagerrak .....	68
<b>20000 Bauwerksteile aus Eisen und Stahl</b>	<b>2 836</b>	Großbritannien an der Westküste und Nordirland .....	1 917	Irland .....	29
Ems-, Jade-, Huntegebiet .....	990	Großbritannien an der Nordsee und Kanal .....	3 249	Großbritannien an der Westküste und Nordirland .....	366
Schweden .....	221	Niederlande: Nieuwe Waterweg ..	147	Großbritannien an der Nordsee und Kanal .....	690
Dänemark a. d. Ostsee u. Kattegatt	251	Niederlande: Noordzee-Kanaal ...	248	Rumänien .....	900
Norwegen am Skagerrak .....	90	Antwerpen .....	108	Marokko am Atlantik .....	60
Großbritannien an der Nordsee und Kanal .....	934	Übriges Belgien .....	78	Mosambik (Portugies.-Ostafrika)	102
Niederlande .....	44	Frankreich am Kanal .....	72	Peru .....	61
Antwerpen .....	271	Nordspanien am Atlantik .....	627		
		Portugal .....	1 391	<b>21100 Rohzink, Zinklegierungen</b>	<b>7 916</b>
<b>20101 Kabel, Seile aus Draht</b>	<b>494</b>	Spanien am Golf von Cadiz ....	31	Bremen .....	55
Schweden .....	39	Norditalien an der Adria .....	70	Unterwesergebiet .....	65
Dänemark a. d. Ostsee u. Kattegatt	94	Jugoslawien an der Adria .....	55	Ostgebiete des Deutschen Reiches (Stand 31. 12. 37), z. Z. unter polnischer Verwaltung .....	369
Norwegen am Skagerrak .....	35	Griechenland .....	502	Polen .....	51
Norwegen an der Nordsee und am Atlantik .....	166	Vereinigte Arabische Republik: Ägypten am Mittelmeer .....	23	Schweden .....	104
Großbritannien an der Nordsee und Kanal .....	118	Südafrikanische Republik .....	43	Dänemark a. d. Ostsee u. Kattegatt	126
		Israel am Mittelmeer .....	3 189	Norwegen am Skagerrak .....	30
<b>20102 Nägel</b>	<b>562</b>	Hongkong .....	329	Norwegen an der Nordsee und am Atlantik .....	1 145
Bremen .....	165	China (Taiwan) .....	41	Niederlande: Nieuwe Waterweg ..	61
Polen .....	295	China (Volksrepublik) .....	62	Antwerpen .....	510
Dänemark a. d. Ostsee u. Kattegatt	66	Japan .....	2 054	Spanien am Mittelmeer .....	403
Jugoslawien an der Adria .....	21	Kanada am Atlantik .....	91	Angola mit Cabinda-Landana ...	917
		Kanada an den Großen Seen ...	68	China (Volksrepublik) .....	352
<b>20103 Ketten</b>	<b>579</b>	Vereinigte Staaten a. d. Großen Seen	208	Vereinigte Staaten am Golf von Mexiko .....	103
Schweden .....	81	Vereinigte Staaten am Atlantik ..	1 742	Kanada am Pazifik .....	305
Dänemark a. d. Ostsee u. Kattegatt	72	Vereinigte Staaten am Golf von Mexiko .....	55	Peru .....	3 099
Großbritannien an der Westküste und Nordirland .....	30	Britisch-Guayana .....	116	Chile .....	204
Großbritannien an der Nordsee und Kanal .....	161	Vereinigte Staaten am Pazifik ...	103		
Niederlande: Nieuwe Waterweg ..	40			<b>21200 Rohblei, Bleilegierungen</b>	<b>16 154</b>
Antwerpen .....	22	<b>20200 Blöcke aus Stahl</b>	<b>112</b>	Rheingebiet .....	380
Nordspanien am Atlantik .....	92	Rheingebiet .....	71	Sowjetunion an der Ostsee .....	151
		Vereinigte Staaten am Atlantik ..	22	Finnland .....	103
<b>20104 Landwirtschaftliche Geräte</b>	<b>436</b>			Schweden .....	1 174
Polen .....	27	<b>21001 Kupfer, roh</b>	<b>217 341</b>	Dänemark a. d. Ostsee u. Kattegatt	130
Dänemark a. d. Ostsee u. Kattegatt	102	Bremen .....	685	Großbritannien an der Westküste und Nordirland .....	10 662
Großbritannien an der Nordsee und Kanal .....	131	Rheingebiet .....	9 479	Großbritannien an der Nordsee und Kanal .....	31
Nordspanien am Atlantik .....	35	Schweden .....	1 324	Niederlande .....	215
Vereinigte Staaten am Atlantik ..	92	Norwegen am Skagerrak .....	1 579	Spanien am Mittelmeer .....	250
		Norwegen an der Nordsee und am Atlantik .....	4 127	Jugoslawien an der Adria .....	309
<b>20105 Fässer, Trommeln u. andere</b>	<b>55</b>	Großbritannien an der Westküste und Nordirland .....	897	Bulgarien .....	285
Großbritannien an der Nordsee und Kanal .....	36	Großbritannien an der Nordsee und Kanal .....	1 404	Rumänien .....	751
		Niederlande: Nieuwe Waterweg ..	1 168	Mosambik (Portugies.-Ostafrika)	102
<b>20106 Andere Eisenwaren</b>	<b>23 560</b>	Antwerpen .....	386	China (Volksrepublik) .....	635
Bremen .....	416	Übriges Belgien .....	250	Mexiko am Golf von Mexiko ....	55
Ostgebiete des Deutschen Reiches (Stand 31. 12. 37), z. Z. unter polnischer Verwaltung .....	98	Rumänien .....	571	Westindischer Bund .....	33
Polen .....	1 485	Frankreich (Binnenland) .....	975	Peru .....	760
Litauen, Lettland, Estland .....	86	Angola mit Cabinda-Landana ...	12 874	Australischer Bund .....	88
Sowjetunion an der Ostsee .....	342	Südafrikanische Republik .....	3 059		
Finnland .....	277	Mosambik (Portugies.-Ostafrika)	55 714	<b>21300 Rohe Leichtmetalle, auch Legierungen</b>	<b>16 592</b>
Schweden .....	1 710	Kenia und Uganda .....	655	Rheingebiet .....	116
Dänemark a. d. Ostsee u. Kattegatt	1 625	Kanada am Atlantik .....	5 934	Sowjetunion an der Ostsee .....	202
Norwegen am Skagerrak .....	205	Vereinigte Staaten a. d. Großen Seen	25	Dänemark a. d. Ostsee u. Kattegatt	42
		Vereinigte Staaten am Atlantik ..	21 115	Norwegen am Skagerrak .....	4 163
		Vereinigte Staaten am Golf von Mexiko .....	5 262	Norwegen an der Nordsee und am Atlantik .....	591
		Mexiko am Golf von Mexiko ....	801	Großbritannien an der Nordsee und Kanal .....	91
		Westindischer Bund .....	63		
		Vereinigte Staaten am Pazifik ...	22		
		Peru .....	36 576		
		Chile .....	50 643		
		Australischer Bund .....	1 727		

Güterverkehr zur See nach Güterarten und Verkehrsbezirken

Tabelle 8

Güterarten und Verkehrsbezirke	Empfang 1961 Menge in t	Güterarten und Verkehrsbezirke	Empfang 1961 Menge in t	Güterarten und Verkehrsbezirke	Empfang 1961 Menge in t
Niederlande: Nieuwe Waterweg ..	461	Vereinigte Staaten am Atlantik ..	149	Großbritannien an der Nordsee	
Südafrikanische Republik .....	53	Mexiko am Golf von Mexiko .....	231	und Kanal .....	57
Kanada am Atlantik .....	10 395	Vereinigte Staaten am Pazifik ...	96	Niederlande: Nieuwe Waterweg ..	22
Vereinigte Staaten am Atlantik ..	125	Peru .....	77	Japan .....	22
Vereinigte Staaten am Golf von				Kanada am Atlantik .....	1 398
Mexiko .....	152			Vereinigte Staaten a.d. Großen Seen	49
Vereinigte Staaten am Pazifik ...	97			Vereinigte Staaten am Atlantik ..	187
				Vereinigte Staaten am Pazifik ...	44
<b>21401 Nickel</b>	<b>1 532</b>	<b>21500 Altmetalle und Abfälle von</b>	<b>20 580</b>	<b>21602 Halbzeug aus Blei</b>	<b>1</b>
Norwegen am Skagerrak .....	43	<b>NE-Metallen</b>			
Norwegen an der Nordsee und am		Bremen .....	365	<b>21603 Halbzeug aus Kupfer und</b>	<b>4 015</b>
Atlantik .....	21	Bremerhaven .....	61	<b>-legierung</b>	
Großbritannien an der Westküste		Schweden .....	396	Bremen .....	45
und Nordirland .....	231	Dänemark a. d. Ostsee u. Kattegatt	2 562	Schweden .....	123
Großbritannien an der Nordsee		Norwegen am Skagerrak .....	482	Dänemark a. d. Ostsee u. Kattegatt	157
und Kanal .....	107	Norwegen an der Nordsee und am		Norwegen am Skagerrak .....	113
Niederlande: Nieuwe Waterweg ..	70	Atlantik .....	279	Großbritannien an der Westküste	
Kanada am Atlantik .....	965	Island .....	100	und Nordirland .....	26
Kanada an den Großen Seen ...	85	Irland .....	177	Großbritannien an der Nordsee	
		Großbritannien an der Nordsee		und Kanal .....	994
<b>21402 Zinn</b>	<b>13 570</b>	und Kanal .....	169	Frankreich am Kanal .....	257
Polen .....	102	Niederlande: Nieuwe Waterweg ..	603	Norditalien am Ligurischen Meer	63
Litauen, Lettland, Estland .....	102	Niederlande: Noordzee-Kanaal ...	191	Jugoslawien an der Adria .....	129
Schweden .....	52	Antwerpen .....	321	Vereinigte Staaten am Atlantik ..	1 185
Norwegen an der Nordsee und am		Frankreich am Kanal .....	68	Vereinigte Staaten am Golf von	
Atlantik .....	33	Gibraltar, Malta, Gozo .....	74	Mexiko .....	153
Großbritannien an der Westküste		Norditalien am Ligurischen Meer	130	Chile .....	680
und Nordirland .....	282	Griechenland .....	35		
Großbritannien an der Nordsee		Türkei .....	36	<b>21604 Halbzeug aus Zink</b>	<b>357</b>
und Kanal .....	979	Libyen .....	27	Ostgebiete des Deutschen Reiches	
Niederlande: Nieuwe Waterweg ..	1 270	Tunesien .....	34	(Stand 31. 12. 37), z. Z. unter	
Übrige Niederlande .....	33	Marokko am Atlantik .....	355	polnischer Verwaltung .....	205
Antwerpen .....	30	Senegal .....	67	Vereinigte Staaten am Atlantik ..	38
Portugal .....	25	Sierra Leone .....	86	Vereinigte Staaten am Golf von	
Vereinigte Arabische Republik:		Elfenbeinküste .....	45	Mexiko .....	67
Ägypten am Mittelmeer .....	25	Ghana .....	128		
Malaiischer Bund .....	6 718	Nigeria .....	203	<b>21605 Halbzeug aus Zinn</b>	<b>396</b>
Singapur .....	824	Angola mit Cabinda-Landana ...	41	Bremerhaven .....	27
Indonesien .....	203	Südafrikanische Republik .....	418	Großbritannien an der Westküste	
Hongkong .....	817	Réunion .....	24	und Nordirland .....	251
China (Volksrepublik) .....	1 946	Mosambik (Portugies.-Ostafrika)	377	Vereinigte Staaten a.d. Großen Seen	30
Vereinigte Staaten a.d. Großen Seen	47	Madagaskar .....	83	Vereinigte Staaten am Atlantik ..	88
Vereinigte Staaten am Atlantik ..	26	Tanganjika (britische Verwaltung)	80		
Peru .....	50	Mauritius .....	29	<b>21606 Halbzeug aus anderen NE-</b>	<b>295</b>
		Kenia und Uganda .....	244	<b>Metallen</b>	
<b>21403 Andere rohe NE-Metalle</b>	<b>2 517</b>	Zypern .....	23	Dänemark a. d. Ostsee u. Kattegatt	41
Ostgebiete des Deutschen Reiches		Israel am Mittelmeer .....	73	Großbritannien an der Nordsee	
(Stand 31. 12. 37), z. Z. unter		Aden (einschließlich Sakotra) ...	37	und Kanal .....	160
polnischer Verwaltung .....	72	Indien am Arabischen Meer .....	75	Vereinigte Staaten am Atlantik ..	39
Polen .....	88	Birma .....	21		
Litauen, Lettland, Estland .....	135	Malaiischer Bund .....	22	<b>21701 Aluminiumwaren</b>	<b>809</b>
Sowjetunion an der Ostsee .....	156	Singapur .....	150	Finnland .....	80
Schweden .....	380	Thailand .....	22	Schweden .....	42
Dänemark a. d. Ostsee u. Kattegatt	144	Kanada am Atlantik .....	725	Dänemark a. d. Ostsee u. Kattegatt	92
Großbritannien an der Westküste		Kanada an den Großen Seen .....	285	Norwegen am Skagerrak .....	103
und Nordirland .....	66	Vereinigte Staaten a.d. Großen Seen	1 107	Großbritannien an der Nordsee	
Großbritannien an der Nordsee		Vereinigte Staaten am Atlantik ..	4 654	und Kanal .....	69
und Kanal .....	88	Vereinigte Staaten am Golf von		Hongkong .....	58
Niederlande: Nieuwe Waterweg ..	21	Mexiko .....	1 421	Vereinigte Staaten am Atlantik ..	32
Spanien am Golf von Cadiz .....	41	Niederländische Antillen .....	39	Argentinien .....	67
Jugoslawien an der Adria .....	39	Westindischer Bund .....	509	Vereinigte Staaten am Pazifik ...	191
Marokko am Atlantik .....	24	Britisch-Honduras .....	49		
Südafrikanische Republik .....	269	Panama-Kanalzone am Karibi-		<b>21702 Kabel</b>	<b>3 029</b>
China (Volksrepublik) .....	572	schen Meer (Vereinigte Staaten)	117	Finnland .....	1 107
Japan .....	202	Kolumbien am Karibischen Meer	337	Schweden .....	242
Kanada an den Großen Seen .....	43	Britisch-Guayana .....	47	Dänemark a. d. Ostsee u. Kattegatt	1 374
Vereinigte Staaten am Atlantik ..	76	Kanada am Pazifik .....	221	Großbritannien an der Westküste	
		Vereinigte Staaten am Pazifik ...	1 720	und Nordirland .....	50
		Chile .....	206	Großbritannien an der Nordsee	
		Australischer Bund .....	142	und Kanal .....	143
		Neuseeland .....	85	Niederlande: Nieuwe Waterweg ..	28
		Vereinigte Staaten: Hawaii .....	96	Vereinigte Staaten am Atlantik ..	24
<b>21404 Edelmetalle</b>	<b>621</b>	<b>21601 Halbzeug aus Aluminium</b>	<b>2 074</b>		
Schweden .....	22	Bremen .....	72		
China (Volksrepublik) .....	32	Rheingebiet .....	49		
		Schweden .....	29		
		Norwegen am Skagerrak .....	83		



Güterverkehr zur See — Empfang

Tabelle 8

Güterverkehr zur See nach Güterarten und Verkehrsbezirken

Güterarten und Verkehrsbezirke	Empfang 1961 Menge in t	Güterarten und Verkehrsbezirke	Empfang 1961 Menge in t	Güterarten und Verkehrsbezirke	Empfang 1961 Menge in t
<b>21703 Bleiwaren</b>	<b>20</b>	<b>22005 Motorräder</b>	<b>243</b>	Schweden .....	21
		Japan .....	211	Dänemark a. d. Ostsee u. Kattegatt	663
<b>21704 Kupferwaren</b>	<b>87</b>	<b>22006 Fahrräder</b>	<b>119</b>	Großbritannien an der Nordsee	163
Antwerpen .....	34	Ostgebiete des Deutschen Reiches		und Kanal .....	141
		(Stand 31. 12. 37), z. Z. unter		Niederlande: Noordzee-Kanaal .....	21
<b>21705 Waren aus Kupferlegierung.</b>	<b>413</b>	polnischer Verwaltung .....	28	Indien am Arabischen Meer .....	57
Dänemark a. d. Ostsee u. Kattegatt	21	Polen .....	66	Indien am Golf von Bengalen ....	2 132
Norwegen am Skagerrak .....	29			Pakistan am Golf von Bengalen ..	170
Großbritannien an der Westküste				Hongkong .....	74
und Nordirland .....	26	<b>22007 Andere Straßenfahrzeuge</b>	<b>205</b>	China (Volksrepublik) .....	533
Großbritannien an der Nordsee		Schweden .....	43	Japan .....	35
und Kanal .....	123	Dänemark a. d. Ostsee u. Kattegatt	93		
Niederlande: Nieuwe Waterweg ..	34	Großbritannien an der Nordsee		<b>23005 Andere Textilwaren</b>	<b>54 654</b>
Indien am Arabischen Meer .....	86	und Kanal .....	25	Bremen .....	597
Japan .....	25	Nordspanien am Atlantik .....	25	Ostgebiete des Deutschen Reiches	
				(Stand 31. 12. 37), z. Z. unter	
<b>21706 Zinkwaren</b>	<b>34</b>	<b>22008 Wasserfahrzeuge</b>	<b>859</b>	polnischer Verwaltung .....	147
Vereinigte Staaten am Atlantik ..	26	Dänemark a. d. Ostsee u. Kattegatt	21	Polen .....	1 090
		Norwegen am Skagerrak .....	83	Sowjetunion an der Ostsee .....	1 047
<b>21707 Zinnwaren</b>	<b>24</b>	Großbritannien an der Nordsee		Finnland .....	56
		und Kanal .....	59	Schweden .....	148
<b>21708 Andere NE-Metallwaren</b>	<b>1 307</b>	Sizilien .....	54	Dänemark a. d. Ostsee u. Kattegatt	435
Finnland .....	31	Vereinigte Staaten am Atlantik ..	553	Norwegen am Skagerrak .....	60
Schweden .....	47	Guatemala am Karibischen Meer	41	Norwegen an der Nordsee und am	153
Dänemark a. d. Ostsee u. Kattegatt	27			Atlantik .....	88
Norwegen am Skagerrak .....	37	<b>22009 Luftfahrzeuge</b>	<b>32</b>	Großbritannien an der Westküste	89
Großbritannien an der Nordsee		Kanada am Atlantik .....	23	und Nordirland .....	2 068
und Kanal .....	175			Großbritannien an der Nordsee	
Niederlande: Nieuwe Waterweg ..	107	<b>23001 Asbestwaren</b>	<b>1 845</b>	und Kanal .....	336
Portugal .....	553	Dänemark a. d. Ostsee u. Kattegatt	331	Niederlande: Noordzee-Kanaal .....	93
Indien am Arabischen Meer .....	23	Großbritannien an der Nordsee		Antwerpen .....	342
Japan .....	208	und Kanal .....	339	Nordspanien am Atlantik .....	96
		Belgien .....	295	Portugal .....	695
<b>22001 Lokomotiven</b>	<b>6</b>	Nordspanien am Atlantik .....	22	Spanien am Mittelmeer .....	610
		Israel am Mittelmeer .....	36	Norditalien am Ligurischen Meer	82
<b>22002 Andere Schienenfahrzeuge</b>	<b>2</b>	Vereinigte Staaten am Atlantik ..	608	Griechenland .....	55
		Kanada am Pazifik .....	183	Türkei .....	237
<b>22003 Personenkraftwagen</b>	<b>1 715</b>	<b>23002 Blumen, künstliche</b>	<b>112</b>	Bulgarien .....	40
Schweden .....	26	Hongkong .....	68	Vereinigte Arabische Republik:	
Dänemark a. d. Ostsee u. Kattegatt	25	China (Volksrepublik) .....	21	Ägypten am Mittelmeer .....	175
Großbritannien an der Nordsee				Marokko am Atlantik .....	26
und Kanal .....	1 098	<b>23003 Seilerwaren</b>	<b>5 535</b>	Nigeria .....	49
Antwerpen .....	67	Bremen .....	102	Südafrikanische Republik .....	24
Kanada am Atlantik .....	271	Dänemark a. d. Ostsee u. Kattegatt	3 279	Kenia und Uganda .....	65
Vereinigte Staaten a. d. Großen Seen	40	Dänemark an der Nordsee .....	338	Syrien .....	63
Vereinigte Staaten am Atlantik ..	152	Norwegen am Skagerrak .....	91	Libanon .....	22
		Island .....	28	Israel am Mittelmeer .....	103
<b>22004 Lastkraftwagen u. Traktoren</b>	<b>1 995</b>	Großbritannien an der Nordsee		Iran .....	1 200
Schweden .....	318	und Kanal .....	230	Pakistan am Arabischen Meer .....	511
Dänemark a. d. Ostsee u. Kattegatt	104	Portugal .....	54	Indien am Arabischen Meer .....	1 422
Großbritannien an der Westküste		Tanganjika (britische Verwaltung)	310	Indien am Golf von Bengalen ....	13 723
und Nordirland .....	65	Indien am Golf von Bengalen ....	166	Pakistan am Golf von Bengalen ..	1 725
Großbritannien an der Nordsee		Philippinen .....	151	Singapur .....	42
und Kanal .....	1 075	Hongkong .....	61	Hongkong .....	6 159
Vereinigte Arabische Republik:		Japan .....	339	China (Taiwan) .....	155
Ägypten am Mittelmeer .....	30	Vereinigte Staaten am Atlantik ..	70	China (Volksrepublik) .....	1 322
Vereinigte Staaten a. d. Großen Seen	34	Kuba .....	200	Japan .....	17 567
Vereinigte Staaten am Atlantik ..	258			Kanada am Atlantik .....	31
Vereinigte Staaten am Pazifik .....	63	<b>23004 Säcke</b>	<b>4 174</b>	Vereinigte Staaten am Atlantik ..	1 019
		Bremen .....	63	Vereinigte Staaten am Golf von	
		Finnland .....	59	Mexiko .....	416
				Kuba .....	128
				<b>23006 Autoreifen</b>	<b>1 428</b>
				Finnland .....	33
				Schweden .....	209
				Großbritannien an der Westküste	
				und Nordirland .....	79
				Großbritannien an der Nordsee	
				und Kanal .....	528
				Israel am Mittelmeer .....	146



Güterverkehr zur See nach Güterarten und Verkehrsbezirken

Tabelle 8

Güterarten und Verkehrsbezirke	Empfang 1961 Mengeint	Güterarten und Verkehrsbezirke	Empfang 1961 Mengeint	Güterarten und Verkehrsbezirke	Empfang 1961 Mengeint
Hongkong .....	41	Norwegen am Skagerrak .....	137	China (Volksrepublik) .....	24
Japan .....	224	Norwegen an der Nordsee und am Atlantik .....	31	Japan .....	1 537
Vereinigte Staaten am Atlantik ..	130	Großbritannien an der Westküste und Nordirland .....	43	Vereinigte Staaten a.d. Großen Seen	25
<b>23007 Andere Gummiwaren</b>	<b>2 794</b>	Großbritannien an der Nordsee und Kanal .....	569	<b>23017 Uhren</b>	<b>27</b>
Bremen .....	69	Niederlande: Nieuwe Waterweg ..	28	<b>23018 Optische Erzeugnisse</b>	<b>1 614</b>
Ostgebiete des Deutschen Reiches (Stand 31. 12. 37), z. Z. unter polnischer Verwaltung .....	45	Niederlande: Noordzee-Kanaal ..	27	Schweden .....	32
Polen .....	262	Türkei .....	28	Dänemark a. d. Ostsee u. Kattegatt	23
Schweden .....	209	Bulgarien .....	48	Großbritannien an der Nordsee und Kanal .....	102
Dänemark a. d. Ostsee u. Kattegatt	287	Hongkong .....	196	Japan .....	1 287
Großbritannien an der Westküste und Nordirland .....	89	Japan .....	2 637	Vereinigte Staaten am Atlantik ..	117
Großbritannien an der Nordsee und Kanal .....	190	Kanada am Atlantik .....	30		
Niederlande: Nieuwe Waterweg ..	61	Vereinigte Staaten am Atlantik ..	562		
Israel am Mittelmeer .....	33	Argentinien .....	51	<b>23019 Waren aus Kunststoffen</b>	<b>4 900</b>
Singapur .....	44	<b>23013 Isoliermaterial</b>	<b>21 740</b>	Bremen .....	36
Süd-Vietnam .....	201	Bremen .....	214	Finnland .....	126
Hongkong .....	449	Bremerhaven .....	31	Schweden .....	399
China (Volksrepublik) .....	31	Finnland .....	3 551	Dänemark a. d. Ostsee u. Kattegatt	282
Japan .....	449	Schweden .....	13 585	Norwegen an der Nordsee und am Atlantik .....	61
Vereinigte Staaten am Atlantik ..	251	Dänemark a. d. Ostsee u. Kattegatt	355	Großbritannien an der Westküste und Nordirland .....	620
Australischer Bund .....	21	Norwegen am Skagerrak .....	1 135	Großbritannien an der Nordsee und Kanal .....	621
<b>23008 Lederwaren</b>	<b>768</b>	Großbritannien an der Nordsee und Kanal .....	239	Niederlande: Nieuwe Waterweg ..	66
Dänemark a. d. Ostsee u. Kattegatt	153	Niederlande: Noordzee-Kanaal ..	107	Niederlande: Noordzee-Kanaal ..	22
Großbritannien an der Nordsee und Kanal .....	31	Belgien .....	200	Hongkong .....	647
Vereinigte Arabische Republik: Ägypten am Mittelmeer .....	79	Nordspanien am Atlantik .....	114	Japan .....	714
Marokko am Atlantik .....	33	Portugal .....	1 582	Vereinigte Staaten am Atlantik ..	1 202
Israel am Mittelmeer .....	30	Spanien am Golf von Cadiz .....	78		
Hongkong .....	69	Spanien am Mittelmeer .....	86	<b>23020 Andere Industrieerzeugnisse</b>	<b>14 873</b>
Japan .....	205	Marokko: Tanger .....	69	Bremen .....	152
Vereinigte Staaten am Atlantik ..	50	Vereinigte Staaten am Atlantik ..	302	Polen .....	157
<b>23009 Linoleum und ähnl. Belag</b>	<b>438</b>	<b>23014 Papierwaren</b>	<b>9 185</b>	Finnland .....	70
Norditalien am Ligurischen Meer	375	Bremen .....	60	Schweden .....	244
<b>23010 Musikinstrumente</b>	<b>774</b>	Rheingebiet .....	72	Dänemark a. d. Ostsee u. Kattegatt	279
Schweden .....	55	Polen .....	72	Norwegen am Skagerrak .....	85
Großbritannien an der Westküste und Nordirland .....	81	Finnland .....	1 610	Norwegen an der Nordsee und am Atlantik .....	50
Niederlande: Nieuwe Waterweg ..	34	Schweden .....	1 630	Großbritannien an der Nordsee und Kanal .....	857
Vereinigte Staaten a.d. Großen Seen	177	Dänemark a. d. Ostsee u. Kattegatt	395	Niederlande: Nieuwe Waterweg ..	83
Vereinigte Staaten am Atlantik ..	315	Norwegen am Skagerrak .....	102	Niederlande: Noordzee-Kanaal ..	35
<b>23011 Rundfunkgeräte und -teile</b>	<b>1 236</b>	Norwegen an der Nordsee und am Atlantik .....	41	Antwerpen .....	29
Bremen .....	50	Großbritannien an der Nordsee und Kanal .....	438	Portugal .....	1 622
Dänemark a. d. Ostsee u. Kattegatt	85	Niederlande: Nieuwe Waterweg ..	48	Spanien am Mittelmeer .....	21
Norwegen am Skagerrak .....	47	Niederlande: Noordzee-Kanaal ..	36	Griechenland .....	1 772
Norwegen an der Nordsee und am Atlantik .....	27	Hongkong .....	65	Vereinigte Arabische Republik: Ägypten am Mittelmeer .....	93
Irland .....	35	Japan .....	822	Marokko: Tanger .....	79
Großbritannien an der Nordsee und Kanal .....	54	Vereinigte Staaten a.d. Großen Seen	42	Marokko am Atlantik .....	88
Japan .....	368	Vereinigte Staaten am Atlantik ..	3 593	Israel am Mittelmeer .....	1 169
Vereinigte Staaten a.d. Großen Seen	29	<b>23015 Seife, Waschmittel</b>	<b>5 736</b>	Pakistan am Arabischen Meer .....	44
Vereinigte Staaten am Atlantik ..	467	Bremen .....	40	Indien am Arabischen Meer .....	930
<b>23012 Andere elektrotechnische Artikel</b>	<b>8 154</b>	Rheingebiet .....	5 159	Ceylon .....	44
Bremen .....	102	Großbritannien an der Westküste und Nordirland .....	57	Indonesien .....	36
Polen .....	27	Großbritannien an der Nordsee und Kanal .....	26	Hongkong .....	602
Finnland .....	42	Niederlande: Nieuwe Waterweg ..	193	China (Volksrepublik) .....	375
Schweden .....	2 107	Niederlande: Noordzee-Kanaal ..	33	Japan .....	2 317
Dänemark a. d. Ostsee u. Kattegatt	1 313	Kanada am Atlantik .....	25	Kanada am Atlantik .....	30
		Vereinigte Staaten am Atlantik ..	177	Vereinigte Staaten a.d. Großen Seen	129
		<b>23016 Spielwaren</b>	<b>1 898</b>	Vereinigte Staaten am Atlantik ..	3 169
		Großbritannien an der Nordsee und Kanal .....	94	Vereinigte Staaten am Golf von Mexiko .....	42
		Hongkong .....	177	Vereinigte Staaten am Pazifik ...	44
		<b>23017 Uhren</b>	<b>27</b>		
		<b>23018 Optische Erzeugnisse</b>	<b>1 614</b>		
		<b>23019 Waren aus Kunststoffen</b>	<b>4 900</b>		
		<b>23020 Andere Industrieerzeugnisse</b>	<b>14 873</b>		
		<b>23001 Sammelgut</b>	<b>4 360</b>		
		Bremen .....	44		
		Emden .....	47		
		Polen .....	57		

Tabelle 8

Güterverkehr zur See nach Güterarten und Verkehrsbezirken

Güterarten und Verkehrsbezirke	Empfang 1961 Menge in t	Güterarten und Verkehrsbezirke	Empfang 1961 Menge in t	Güterarten und Verkehrsbezirke	Empfang 1961 Menge in t
Finnland .....	77	Tunesien .....	21	Großbritannien an der Westküste und Nordirland .....	224
Schweden .....	105	Marokko am Atlantik .....	106	Großbritannien an der Nordsee und Kanal .....	2 356
Dänemark a. d. Ostsee u. Kattegatt .....	392	Kanarische Inseln .....	81	Niederlande: Nieuwe Waterweg ..	141
Norwegen am Skagerrak .....	537	Liberia .....	32	Niederlande: Noordzee-Kanaal ..	50
Norwegen an der Nordsee und am Atlantik .....	358	Ghana .....	38	Antwerpen .....	110
Irland .....	24	Nigeria .....	110	Frankreich am Kanal .....	56
Großbritannien an der Westküste und Nordirland .....	23	Kamerun .....	60	Portugal .....	103
Großbritannien an der Nordsee und Kanal .....	1 315	Gabun .....	70	Vereinigte Arabische Republik: Ägypten am Mittelmeer .....	39
Niederlande: Nieuwe Waterweg ..	24	Südwestafrika .....	38	Marokko am Atlantik .....	44
Portugal .....	94	Südafrikanische Republik .....	438	Liberia .....	21
Marokko am Atlantik .....	21	Mosambik (Portugies.-Ostafrika) ..	43	Südafrikanische Republik .....	79
Israel am Mittelmeer .....	50	Kenia und Uganda .....	22	Libanon .....	117
Indien am Arabischen Meer .....	45	Syrien .....	67	Israel am Mittelmeer .....	35
Singapur .....	22	Libanon .....	148	Saudi-Arabien a. Persischen Golf ..	46
Hongkong .....	45	Iran .....	43	Irak .....	47
Japan .....	117	Pakistan am Arabischen Meer ..	315	Indien am Arabischen Meer .....	49
Kanada am Atlantik .....	321	Indien am Arabischen Meer .....	41	Malaisischer Bund .....	28
Vereinigte Staaten a. d. Großen Seen ..	46	Ceylon .....	89	Singapur .....	30
Vereinigte Staaten am Atlantik ..	276	Birma .....	169	Indonesien .....	28
Vereinigte Staaten am Golf von Mexiko .....	22	Singapur .....	37	Süd-Vietnam .....	26
Neu-Guinea (austral. Verwaltung) ..	25	Indonesien .....	29	Japan .....	105
		Thailand .....	23	Vereinigte Staaten a. d. Großen Seen ..	89
		Hongkong .....	55	Vereinigte Staaten am Atlantik ..	137
		Japan .....	165	Niederländische Antillen .....	359
<b>23102 Liebesgaben</b> .....	<b>643</b>	Kanada am Atlantik .....	172	Puerto Rico .....	36
Schweden .....	99	Kanada an den Großen Seen ..	112	Kolumbien am Karibischen Meer ..	118
Großbritannien an der Nordsee und Kanal .....	21	Vereinigte Staaten a. d. Großen Seen ..	69	Venezuela .....	21
Vereinigte Staaten am Atlantik ..	481	Vereinigte Staaten am Atlantik ..	982	Vereinigte Staaten am Pazifik ..	61
		Vereinigte Staaten am Golf von Mexiko .....	139	Peru .....	27
		Mexiko am Golf von Mexiko .....	279	Australischer Bund .....	22
		Niederländische Antillen .....	82		
		Westindischer Bund .....	25	<b>25000 Pferde, Esel</b> .....	<b>166</b>
<b>24001 Umzugsgut</b> .....	<b>11 716</b>	Kuba .....	21	Guatemala am Karibischen Meer ..	152
Schleswig-Holstein(Nordseegebiet) ..	57	Kolumbien am Karibischen Meer ..	238		
Bremen .....	221	Venezuela .....	455	<b>25100 Rindvieh, außer Kälbern</b> ..	<b>21 208</b>
Finnland .....	740	Brasilien .....	281	Dänemark a. d. Ostsee u. Katte- gatt .....	18 090
Schweden .....	217	Uruguay .....	23	Dänemark an der Nordsee .....	442
Dänemark a. d. Ostsee u. Kattegatt ..	314	Argentinien .....	1 659	Irland .....	2 268
Norwegen an der Nordsee und am Atlantik .....	87	Kanada am Pazifik .....	24	Frankreich am Atlantik .....	408
Island .....	102	Vereinigte Staaten am Pazifik ..	401		
Irland .....	140	El Salvador .....	40	<b>25200 Kälber</b> .....	<b>3</b>
Großbritannien an der Westküste und Nordirland .....	84	Kolumbien am Pazifik .....	62		
Großbritannien an der Nordsee und Kanal .....	400	Peru .....	52	<b>25300 Schafe, Ziegen</b> .....	<b>1</b>
Niederlande: Nieuwe Waterweg ..	98	Chile .....	101		
Antwerpen .....	64	Australischer Bund .....	128	<b>25400 Schweine, außer Ferkeln</b> ..	<b>3 150</b>
Nordspanien am Atlantik .....	100			Dänemark a. d. Ostsee u. Kattegatt ..	3 150
Portugal .....	172	<b>24002 Leergut</b> .....	<b>11 845</b>		
Spanien am Golf von Cadiz .....	48	Schleswig-Holstein(Nordseegebiet) ..	977	<b>25702 Andere lebende Tiere</b> .....	<b>45</b>
Spanien am Mittelmeer .....	22	Bremen .....	37		
Sizilien .....	29	Finnland .....	1 849		
Griechenland .....	84	Schweden .....	779		
Türkei .....	173	Dänemark a. d. Ostsee u. Kattegatt ..	675		
Vereinigte Arabische Republik: Ägypten am Mittelmeer .....	285	Norwegen am Skagerrak .....	546		
Libyen .....	93	Norwegen an der Nordsee und am Atlantik .....	284		
		Island .....	115		
		Irland .....	1 552		

## Güterverkehr zur See nach Verkehrsbezirken

Tabelle 9

Verk.- Bez. Nr.	Verkehrsbezirke	Empfang			
		1958	1959	1960	1961
		Menge in t			
	<b>Bundesgebiet</b> .....	<b>438 999</b>	<b>609 826</b>	<b>697 994</b>	<b>639 018</b>
	Küstengebiet der Ostsee.....	50 351	73 035	61 496	74 912
1	Lübeck .....	—	485	300	—
2	Schleswig-Holstein/Ostseegebiet .....	50 351	72 550	61 196	74 912
3	Küstengebiet der Nordsee .....	388 648	536 791	636 498	564 106
9	Schleswig-Holstein/Nordseegebiet .....	13 558	13 112	15 370	15 905
8	Bremen .....	120 553	138 487	157 922	155 772
7	Bremerhaven .....	4 104	1 807	1 568	2 328
18	Übriges Unterwesergebiet .....	16 528	19 202	17 113	28 779
19	Emden .....	8 152	136 693	219 405	105 354
10/28	Ems-, Jade-, Huntegebiet und Ostfriesische Inseln .....	6 129	6 201	9 329	6 390
29/61	Nordwestdeutsches Wasserstraßengebiet .....	91 077	108 966	76 340	81 207
071/072	Rheingebiet .....	128 547	112 323	139 451	168 371
090	Sowjetische Besatzungszone .....	<b>1 855</b>	<b>4 881</b>	<b>829</b>	<b>1 042</b>
091	Danzig .....	<b>3 085</b>	<b>12 887</b>	<b>1 147</b>	<b>4 103</b>
	Memel .....	<b>2 931</b>	<b>3 483</b>	<b>28 010</b>	<b>5 987</b>
	<b>Ostgebiete des Deutschen Reiches (Stand 31. 12. 1937)</b>				
088	z. Z. unter polnischer Verwaltung .....	<b>143 238</b>	<b>163 880</b>	<b>109 677</b>	<b>83 501</b>
089	z. Z. unter sowjetischer Verwaltung .....	—	—	—	<b>7 273</b>
	<b>Europäisches Ausland</b> .....	<b>3 307 440</b>	<b>3 780 882</b>	<b>4 302 346</b>	<b>4 181 578</b>
	<b>Ostseegebiet</b> .....	<b>1 182 563</b>	<b>1 306 146</b>	<b>1 398 137</b>	<b>1 441 626</b>
201	Polen .....	40 750	41 828	39 243	44 619
202	Litauen, Lettland, Estland .....	31 009	87 591	12 850	6 286
203	Sowjetunion an der Ostsee .....	48 596	25 121	21 400	37 143
204	Finnland .....	195 073	230 931	282 265	327 350
205	Schweden .....	306 076	332 985	425 499	384 138
207	Dänemark an der Ostsee und am Kattegatt.....	561 058	587 690	616 880	642 090
	Nordeuropa und Grönland.....	291 852	290 975	317 877	302 746
211	Dänemark an der Nordsee.....	59 062	58 212	36 895	33 915
212	Norwegen am Skagerrak .....	51 108	63 589	73 148	87 972
213	Norwegen an der Nordsee und am Atlantik.....	95 465	107 244	140 044	100 028
214	Sowjetunion am Eismeer und am Weißen Meer....	37 422	30 409	44 816	42 113
215	Grönland und Färöer .....	240	—	320	—
216	Island .....	48 555	31 521	22 654	38 718
	Großbritannien und Irland .....	350 598	499 662	665 767	693 583
222	Großbritannien an der Westküste und Nordirland..	42 989	80 805	89 930	79 954
223	Großbritannien an der Nordsee und am Kanal ....	302 513	406 687	566 309	598 786
221	Irland .....	5 096	12 170	9 528	14 843
	Westeuropa am Kanal (ohne Großbritannien und Irland)	661 368	649 045	694 495	448 790
231	Niederlande: Nieuwe Waterweg .....	454 743	412 443	452 634	261 310
232	Niederlande: Noordzee-Kanaal .....	57 851	99 342	66 456	42 983
233	Übrige Niederlande .....	26 378	25 587	28 165	25 247
236	Antwerpen .....	39 214	35 409	55 255	40 187
237	Übriges Belgien .....	4 492	17 429	37 522	18 975
241	Frankreich am Kanal.....	78 690	58 835	54 463	60 088
	Westeuropa am Atlantik .....	177 156	198 844	265 292	272 985
251	Frankreich am Atlantik .....	76 796	74 922	98 155	106 665
255	Nordspanien am Atlantik .....	33 497	40 828	64 709	58 239
256	Portugal .....	61 066	78 702	85 346	85 354
257	Spanien am Golf von Cadix.....	5 797	4 392	17 082	22 727
	Südeuropa am Mittelmeer .....	301 409	296 433	254 575	281 377
261	Gibraltar, Malta, Gozo .....	96	78	478	128
262	Spanien am Mittelmeer .....	214 558	203 671	205 228	234 425
263	Frankreich am Mittelmeer.....	15 453	2 255	3 208	8 182
264	Norditalien am Ligurischen Meer .....	3 696	1 323	6 980	7 660
265	Norditalien an der Adria .....	259	586	5 346	8 538
266	Mittelitalien .....	1 930	48 112	16 951	8 483
267	Sardinien .....	4 493	2 636	2 016	465
268	Sizilien .....	55 068	32 945	10 210	9 196
269	Süditalien .....	5 856	4 827	4 158	4 300
	Südosteuropa am Mittelmeer und am Schwarzen Meer ...	341 902	538 517	703 800	738 964
271	Jugoslawien an der Adria .....	23 491	14 494	47 994	18 159
272	Albanien .....	23	48 629	—	1
273	Griechenland .....	64 389	83 884	60 869	74 930
275	Türkei .....	68 758	151 557	76 704	63 420
277	Bulgarien .....	7 583	9 932	26 984	43 058
278	Rumänien .....	96 570	49 645	133 203	171 631
279	Sowjetunion am Schwarzen und am Kaspischen Meer	81 088	180 376	358 046	367 765
	Europäisches Binnenland.....	593	1 260	2 403	1 507
283	Frankreich (Binnenland) .....	593	1 260	2 403	1 507
	<b>Afrika</b> .....	<b>1 223 370</b>	<b>1 338 937</b>	<b>1 400 738</b>	<b>1 587 539</b>
	<b>Nordafrika am Mittelmeer</b> .....	<b>114 221</b>	<b>81 536</b>	<b>92 948</b>	<b>97 660</b>
301	Verein. Arabische Republik: Ägypten am Mittelmeer	69 027	44 326	46 389	38 619
302	Libyen .....	1 719	1 427	1 709	34 605
303	Tunesien .....	9 744	8 224	17 739	1 363
304	Algerien .....	22 061	11 813	23 468	19 538



Tabelle 9

Verk.- Bez. Nr.	Verkehrsbezirke	Empfang			
		1958	1959	1960	1961
		Menge in t			
306	Marokko am Mittelmeer.....	11 670	15 746	3 643	3 535
	Nordafrika am Atlantik.....	146 095	217 090	196 329	251 742
311	Marokko: Tanger.....	4 381	5 473	14 903	11 722
313	Marokko am Atlantik.....	123 348	179 542	151 855	209 800
314	Kanarische Inseln.....	18 366	32 075	29 571	30 220
	Westafrika.....	680 324	715 899	795 328	840 413
321	Mauretanien <sup>2</sup> .....	40 310	39 238	61 333	—
322	Senegal <sup>2</sup> .....				8 984
331	Elfenbeinküste <sup>2</sup> .....				58 966
334	Dahome <sup>2</sup> .....				2 990
323	Gambia.....	2 203	2 841	—	2 327
324	Portugiesisch-Guinea und Kapverdische Inseln....	1 401	3 242	774	3 604
327	Guinea <sup>1</sup> .....	—	23 133	29 715	25 511
328	Sierra Leone.....	5 624	5 219	5 305	5 008
329	Liberia.....	6 980	7 755	25 128	20 623
332	Ghana.....	117 207	145 986	152 102	141 618
333	Togo.....	—	101	573	243
335	Nigeria.....	186 669	168 626	172 744	280 182
336	Kamerun (brit. Verwaltung).....	15 207	9 975	8 706	7 798
337	Kamerun.....	19 859	18 617	16 254	24 802
341	Spanisch-Guinea (Fernando Po).....	384	4 211	2 954	165
343	Gabun.....	104 517	99 525	143 026	116 848
344	Kongo.....	127 323	123 218	112 001	99 620
346	Angola mit Cabinda-Landana.....	52 640	64 212	64 618	41 124
347	St. Helena.....	—	—	95	—
	Südafrika.....	130 708	134 566	130 331	187 395
351	Südwestafrika.....	3 031	9 311	8 514	44 972
352	Südafrikanische Republik.....	127 677	125 255	121 817	142 423
	Ostafrika.....	114 268	121 045	134 948	155 133
360	Réunion <sup>3</sup> .....	—	—	—	25
361	Mosambik (Portugiesisch-Ostafrika).....	45 732	59 448	64 232	98 357
362	Madagaskar.....	7 189	2 856	9 689	6 656
363	Tanganjika (brit. Verwaltung).....	22 853	19 707	22 401	19 166
364	Sansibar und Pemba.....	4 166	2 541	2 261	1 016
365	Mauritius.....	—	—	955	30
366	Kenia und Uganda.....	34 328	36 493	35 410	29 883
	Afrika am Golf von Aden und am Roten Meer.....	37 754	68 801	50 854	55 196
371	Somalia.....	—	—	—	—
373	Französisch-Somaliküste.....	2 528	1 788	2 083	5 399
374	Äthiopien.....	1 767	1 625	1 953	1 693
376	Sudan.....	30 918	61 672	34 170	44 276
377	Vereinigte Arabische Republik: Ägypten am Roten Meer.....	2 541	3 716	12 648	3 828
	Asien.....	<b>6 072 057</b>	<b>7 349 273</b>	<b>7 722 556</b>	<b>6 968 951</b>
	Nahost am Mittelmeer.....	3 000 029	3 203 416	2 774 963	3 762 579
401	Zypern.....	82 603	100 125	99 934	78 972
402	Syrien.....	1 526 823	1 597 185	2 007 135	2 338 831
403	Libanon.....	1 344 554	1 432 625	577 662	1 271 873
404	Israel am Mittelmeer.....	46 049	73 481	90 232	72 903
	Arabien und Persischer Golf.....	1 868 205	2 719 386	3 053 138	2 002 683
411	Israel am Roten Meer.....	326	983	—	—
412	Jordanien.....	41	—	1	19
413	Saudi-Arabien am Roten Meer.....	44	49	17	5
414	Jemen.....	—	—	381	—
415	Aden (einschl. Sokotra).....	372	586	959	10 993
416	Maskat und Oman.....	103	5	—	—
421	Bahrein, Katar, Arabische Vertragsstaaten.....	71 304	57 048	252 096	2
423	Saudi-Arabien am Persischen Golf.....	386 110	828 538	1 969 252	1 048 689
424	Kuweit.....	778 732	987 954	454 745	630 507
425	Irak.....	156 601	46 764	24 106	4 627
426	Iran.....	474 572	797 459	351 581	307 841
	Mittelost.....	424 347	462 655	559 960	441 489
430	Pakistan am Arabischen Meer.....	156 160	209 998	271 592	8 229
433	Pakistan am Golf von Bengalen.....				16 454
431	Indien am Arabischen Meer.....				93 406
432	Indien am Golf von Bengalen.....				100 771
434	Ceylon.....	35 693	49 013	40 164	31 317
435	Malediven.....	—	—	—	—
436	Goa, Damao, Diu (port.).....	15 254	8	1 239	4
437	Birma.....	19 432	20 590	39 470	21 350
438	Malaiischer Bund.....	69 797	69 891	97 748	93 063
439	Singapur.....	78 146	69 199	66 662	76 895
	Sunda-Inseln und Philippinen.....	203 451	214 925	463 263	428 097
441	Indonesien.....	86 701	127 475	150 207	142 518
443	Brunei, Nord-Borneo, Sarawak.....	4 526	3 341	160 724	143 183
444	Portugiesisch-Timor.....	237	135	41	474
445	Philippinen.....	111 987	83 974	152 291	141 922

## Güterverkehr zur See nach Verkehrsbezirken

Tabelle 9

Verk.- Bez. Nr.	Verkehrsbezirke	Empfang			
		1958	1959	1960	1961
		Menge in t			
	<b>Fernost</b> .....	576 025	748 891	871 232	334 103
451	Thailand .....	44 805	43 575	103 606	127 640
452	Kambodscha .....	267	220	1 208	828
453	Süd-Vietnam .....	2 207	15 540	23 211	19 035
454	Nord-Vietnam .....	22 601	10 762	2 146	—
455	Hongkong .....	16 140	15 843	21 312	15 776
456	Macau (port.) .....	3	36	—	—
461	China (Taiwan) .....	21 550	18 887	21 057	18 885
462	China (Volksrepublik) .....	406 733	555 693	601 540	63 372
464	Nord-Korea .....	—	6	—	—
465	Süd-Korea .....	8	209	154	323
466	Japan .....	61 711	86 920	96 998	88 244
468	Sowjetunion in Fernost .....	—	1 200	—	—
	<b>Amerika</b> .....	<b>8 701 212</b>	<b>7 767 334</b>	<b>8 342 918</b>	<b>8 467 193</b>
	<b>Nordamerika am Atlantik</b> .....	4 395 901	3 316 608	3 419 056	3 491 505
512	Kanada am Atlantik .....	266 785	223 226	187 664	568 049
513	Kanada an den Großen Seen .....	10 727	10 274	33 355	27 014
514	Vereinigte Staaten an den Großen Seen .....	16 308	239 394	220 993	156 275
515	Vereinigte Staaten am Atlantik .....	4 102 081	2 843 714	2 977 044	2 740 167
	<b>Golf von Mexiko und Karibisches Meer</b> .....	2 754 283	2 731 989	3 365 661	3 486 784
521	Vereinigte Staaten am Golf von Mexiko .....	781 362	1 162 920	1 126 577	813 464
531	Mexiko am Golf von Mexiko .....	22 589	34 535	33 691	22 819
541	Niederländisch-Antillen .....	261 607	135 166	182 522	268 481
542	Martinique, Guadeloupe <sup>1</sup> .....	4 253	807	43	17
543	Westindischer Bund .....	5 034	3 812	4 683	6 334
544	Puerto Rico .....	1 032	1 699	2 846	1 799
545	Dominikanische Republik .....	1 341	17 932	22 444	19 468
546	Haiti .....	1 556	2 042	2 604	2 398
547	Kuba .....	31 225	72 238	98 499	81 880
551	Britisch-Honduras .....	418	487	804	3 728
552	Guatemala am Karibischen Meer .....	6 885	8 188	8 863	8 497
553	Honduras am Karibischen Meer .....	4 979	7 574	5 368	2 586
555	Nicaragua am Karibischen Meer .....	2 963	2 811	2 917	1 824
556	Costa Rica am Karibischen Meer .....	16 394	17 663	19 962	15 105
558	Panamakanalzone am Karib. Meer (Ver. Staaten) ..	1 484	803	1 158	739
561	Kolumbien am Karibischen Meer .....	60 549	59 487	381 910	446 647
562	Venezuela .....	1 550 612	1 203 825	1 470 770	1 790 998
	<b>Südamerika am Atlantik</b> .....	875 044	877 508	693 151	685 488
571	Britisch-Guayana .....	232	1 823	41	806
572	Surinam (Niederländisch-Guayana) .....	3 416	7 073	10 579	9 767
573	Französisch-Guayana .....	884	—	—	38
574	Brasilien .....	130 326	193 555	193 711	242 279
576	Uruguay .....	35 832	29 218	28 797	40 507
577	Argentinien .....	704 354	645 839	460 023	392 091
	<b>Nordamerika am Pazifik</b> .....	274 674	342 620	359 296	251 654
612	Kanada am Pazifik .....	120 919	88 066	74 458	79 756
614	Vereinigte Staaten am Pazifik .....	153 755	254 554	284 838	171 898
	<b>Mittelamerika am Pazifik</b> .....	52 643	77 009	68 403	74 273
631	Mexiko am Pazifik .....	7 220	18 116	14 797	10 547
652	Guatemala am Pazifik .....	3 245	6 992	4 084	7 696
653	Honduras am Pazifik .....	1 938	4 058	5 530	6 406
654	El Salvador .....	24 799	34 546	36 754	43 982
655	Nicaragua am Pazifik .....	14 997	12 557	6 846	5 443
656	Costa Rica am Pazifik .....	444	445	362	199
657	Panama am Pazifik .....	—	295	—	—
658	Panamakanalzone am Pazifik (Vereinigte Staaten)	—	—	30	—
	<b>Südamerika am Pazifik</b> .....	346 687	418 198	433 300	477 097
661	Kolumbien am Pazifik .....	16 686	22 785	23 798	21 390
662	Ecuador .....	177 804	204 805	170 313	182 573
663	Peru .....	31 239	81 256	120 039	169 525
664	Chile .....	120 958	109 352	119 150	103 609
	<b>Amerikanisches Binnenland</b> .....	1 980	3 402	4 051	392
692	Paraguay .....	1 980	3 402	4 051	392
	<b>Australien und Ozeanien</b> .....	<b>173 971</b>	<b>415 615</b>	<b>352 712</b>	<b>304 101</b>
701	Australischer Bund .....	120 390	356 825	272 556	249 466
711	Neuguinea (austr. Verwaltung) .....	2 727	11 046	12 436	14 254
712	Niederländisch-Neuguinea .....	1 734	1 774	1 584	17
715	Britisch-Ozeanien .....	11 964	6 136	13 206	16 881
717	Westsamoa (neuseel. Verwaltung) .....	314	576	693	798
718	Neue Hebriden .....	—	—	—	28
721	Neuseeland .....	19 535	24 158	37 245	13 670
731	Vereinigte Staaten: Hawaii .....	17 307	15 100	14 992	8 987
	<b>Gebiete im Südlichen Eismeer</b> .....	<b>3 256</b>	<b>10 581</b>	<b>6 592</b>	<b>6 096</b>
	<b>Güterverkehr mit unbekannter Herkunft</b> .....	—	—	—	745
	<b>Insgesamt</b> .....	<b>20 071 414</b>	<b>21 457 579</b>	<b>22 965 519</b>	<b>22 257 127</b>

<sup>1</sup> 1958 unter Französisch-Westafrika ausgewiesen.<sup>2</sup> bis 1960 unter Französisch-Westafrika ausgewiesen.<sup>3</sup> bis 1960 unter Madagaskar ausgewiesen.<sup>4</sup> bis 1960 unter Französisch-Westindien ausgewiesen.

### Güterverkehr zur See nach Verkehrsbezirken und Güterarten

Tabelle 10

[illegible]



Güterverkehr zur See nach Verkehrsbezirken und Güterarten

Tabelle 10

Verkehrsbezirke und Güterarten	Empfang 1961 Menge in t	Verkehrsbezirke und Güterarten	Empfang 1961 Menge in t	Verkehrsbezirke und Güterarten	Empfang 1961 Menge in t
Steinkohlenkoks .....	686	<b>89 Ostgebiete des Deutschen Reiches (Stand 31. 12. 37), z. Z. unt. sowjet. Verwaltung</b>	<b>7 273</b>	Ölkuchen .....	528
Braunkohlenbriketts .....	200	Roggen .....	4 313	Nicht besonders genannte tierische und pflanzliche Rohstoffe .....	87
Benzin .....	1 417	Gerste .....	1 525	Erze .....	568
Benzol .....	901	Hafer .....	1 435	Chemische Erzeugnisse .....	1 730
Andere Mineralölderivate, Mineralölrückstände .....	7 243	<b>90 Danzig</b>	<b>4 103</b>	Baumwolle .....	65
Gewöhnliche Erde, Kies, Sand .....	1 227	Gerste .....	1 065	Zellstoff, Holzschliff, Strohstoff .....	250
Andere mineralische Rohstoffe .....	4 706	Futtermittel .....	2 842	Eisen- und Stahlwaren .....	86
Soda, Ätznatron, Pottasche .....	5 594	Bleche und Platten aus Eisen und Stahl .....	196	Rohe NE-Metalle, auch Legierung .....	237
Farbstoffe, Farben und Lacke .....	1 437	<b>91 Memel</b>	<b>5 987</b>	<b>203 Sowjetunion an der Ostsee</b>	<b>37 143</b>
Chemische Erzeugnisse .....	1 267	Steinkohlen .....	335	Fische, auch Zubereitungen .....	592
Hölzerne Schwellen .....	256	Mineralische Rohstoffe .....	5 424	Weizen .....	2 511
Roheisen, Eisenlegierungen .....	687	Baumwolle .....	228	Roggen .....	15 630
Halbzeug aus Eisen und Stahl .....	141	<b>201 Polen</b>	<b>44 619</b>	Gerste .....	2 004
Blöcke aus Stahl .....	71	Fische, auch Zubereitungen .....	30	Hafer .....	525
Alteisen und Abfälle von Eisen und Stahl .....	204	Fleisch, auch Zubereitungen .....	6 611	Obst, Südfrüchte .....	28
Eisenbahnoberbauzeug aus Eisen und Stahl .....	90	Hülsenfrüchte .....	49	Rohtabak .....	1 360
Stab- und Formeisen und -stahl .....	38 332	Obst, Südfrüchte .....	712	Andere Nahrungs- u. Genußmittel	33
Bleche und Platten aus Eisen und Stahl .....	16 125	Ölsaaten, Ölfrüchte .....	745	Nicht besonders genannte tierische und pflanzliche Rohstoffe .....	738
Röhren und Rohre aus Eisen und Stahl .....	3 742	Rohtabak .....	81	Erze .....	1 562
Eisen- und Stahldraht .....	16 851	Tee .....	51	Chemische Erzeugnisse .....	151
Rohkupfer, Kupferlegierungen .....	9 479	Milcherzeugnisse .....	1 049	Leder .....	101
Rohblei, Bleilegierungen .....	380	Speisefette, außer Butter .....	915	Baumwolle .....	179
Rohe Leichtmetalle, auch Legierungen .....	116	Stärke .....	1 237	Andere Spinnstoffe .....	306
NE-Metallhalbzeug .....	49	Verbrauchszucker .....	1 508	Stammholz über 1,5 m Länge, Bau- stangen .....	2 580
Nicht besonders genannte Industrieerzeugnisse .....	5 231	Andere Nahrungs- u. Genußmittel	1 474	Papierholz, Faserholz .....	3 976
<b>71/72 Sowjetische Besatzungszone</b>	<b>1 042</b>	Nicht besonders genannte tierische und pflanzliche Rohstoffe .....	538	Schnittholz, Sperrholz, Faßholz .....	2 935
Weizen .....	520	Steinkohlen .....	500	Eisen- und Stahlwaren .....	342
Steinkohlen .....	220	Gasöl, Dieselöl .....	8 576	Rohblei, Bleilegierungen .....	151
Steinkohlenbriketts .....	302	Andere Mineralölderivate, Mineralölrückstände .....	99	Rohe Leichtmetalle, auch Legierungen .....	202
<b>88 Ostgebiete des Deutschen Reiches (Stand 31. 12. 37), z. Z. unter poln. Verwaltung</b>	<b>83 501</b>	Soda, Ätznatron, Pottasche .....	1 187	Andere rohe NE-Metalle, auch Legierungen .....	156
Fleisch, auch Zubereitungen .....	609	Farbstoffe, Farben und Lacke .....	235	Nicht besonders genannte Industrieerzeugnisse .....	1 050
Gerste .....	15 000	Chemische Erzeugnisse .....	2 210	<b>204 Finnland</b>	<b>327 350</b>
Hülsenfrüchte .....	60	Mischdünger .....	22	Fleisch, auch Zubereitungen .....	119
Speisefette, außer Butter .....	185	Häute, Felle .....	364	Eier .....	6 260
Andere tierische und pflanzliche Fette und Öle .....	56	Wolle .....	31	Obst, Südfrüchte .....	980
Malz .....	512	Baumwolle .....	75	Milcherzeugnisse .....	5 526
Stärke .....	300	Holzwaren .....	82	Andere tierische und pflanzliche Fette und Öle .....	428
Andere Nahrungs- u. Genußmittel	177	Papier, Pappe .....	607	Roggen- und Weizenmehl .....	4 308
Steinkohlen .....	48 031	Künstliche Steine, Platten, Röhren	544	Andere Nahrungs- u. Genußmittel	648
Benzol .....	13 431	Andere Steingut-, Ton-, Porzellan- waren .....	83	Nicht besonders genannte tierische und pflanzliche Rohstoffe .....	741
Andere Mineralölderivate, Mineralölrückstände .....	1 836	Glas, Glaswaren .....	4 688	Erze .....	1 686
Chemische Erzeugnisse .....	48	Stab- und Formeisen und -stahl .....	4 224	Mineralölderivate, Mineralölrück- stände .....	42
Wolle .....	22	Bleche und Platten aus Eisen und Stahl .....	1 591	Rohe und bearbeitete Natursteine	718
Steingut-, Ton-, Porzellanwaren .....	28	Röhren und Rohre aus Eisen und Stahl .....	108	Gewöhnliche Erde, Kies, Sand .....	101
Glas, Glaswaren .....	119	Maschinen, Apparate .....	485	Mineralische Rohstoffe .....	61
Stab- und Formeisen und -stahl .....	551	Andere Eisen- und Stahlwaren .....	1 810	Farbstoffe, Farben und Lacke .....	30
Bleche und Platten aus Eisen und Stahl .....	705	Rohzink, Zinklegierungen .....	51	Chemische Erzeugnisse .....	9 146
Eisen- und Stahldraht .....	467	Andere rohe NE-Metalle, auch Legierungen .....	190	Häute, Felle .....	2 053
Maschinen, Apparate .....	283	Fahrzeuge aller Art .....	91	Stammholz über 1,5 m Länge, Bau- stangen .....	20 994
Andere Eisen- und Stahlwaren .....	99	Nicht besonders genannte Industrieerzeugnisse .....	1 625	Papierholz, Faserholz .....	595
Rohzink, Zinklegierungen .....	369	Sammelgut .....	57	Schnittholz, Sperrholz, Faßholz .....	62 161
Andere rohe NE-Metalle, auch Legierungen .....	72	Umzugsgut, gebr. Verpackungen, Baugerätschaften .....	23	Holzwaren .....	1 154
NE-Metallhalbzeug .....	205	<b>202 Litauen, Lettland, Estland</b>	<b>6 286</b>	Zellstoff, Holzschliff, Strohstoff .....	17 194
Fahrzeuge aller Art .....	28	Weizen .....	940	Papier, Pappe .....	179 976
Nicht besonders genannte Industrieerzeugnisse .....	207	Gerste .....	1 585	Künstliche Steine, Platten, Röhren	291
		Ölsaaten, Ölfrüchte .....	25	Andere Steingut-, Ton-, Porzellan- waren .....	577
		Andere Nahrungs- u. Genußmittel	173	Glas, Glaswaren .....	193
				Roheisen, Eisenlegierungen .....	301
				Halbzeug aus Eisen und Stahl .....	280
				Stab- und Formeisen und -stahl .....	29

Tabelle 10

Güterverkehr zur See nach Verkehrsbezirken und Güterarten

Verkehrsbezirke und Güterarten	Empfang 1961 Menge in t	Verkehrsbezirke und Güterarten	Empfang 1961 Menge in t	Verkehrsbezirke und Güterarten	Empfang 1961 Menge in t
Röhren und Rohre aus Eisen und Stahl .....	128	Rohblei, Bleilegierungen .....	1 174	Künstliche Steine, Platten, Röhren	3 179
Maschinen, Apparate .....	671	Andere rohe NE-Metalle, auch Legierungen .....	454	Andere Steingut-, Ton-, Porzellan-waren .....	216
Eisen- und Stahlwaren .....	281	Altmetalle und Abfälle von NE-Metallen .....	396	Glas, Glaswaren .....	97
Rohblei, Bleilegierungen .....	103	NE-Metallhalbzeug .....	165	Alteisen und Abfälle von Eisen und Stahl .....	1 235
NE-Metallhalbzeug .....	23	NE-Metallwaren .....	340	Stab- und Formeisen und -stahl .....	301
NE-Metallwaren .....	1 223	Fahrzeuge aller Art .....	399	Bleche und Platten aus Eisen und Stahl .....	173
Nicht besonders genannte Industrieerzeugnisse .....	5 556	Nicht besonders genannte Industrieerzeugnisse .....	18 681	Röhren und Rohre aus Eisen und Stahl .....	933
Sammelgut .....	77	Sammelgut .....	204	Eisen- und Stahldraht .....	72
Umszugsgut, gebr. Verpackungen, Baugerätschaften .....	2 589	Umszugsgut, gebr. Verpackungen, Baugerätschaften .....	996	Andere Gießerei- und Walzwerkserzeugnisse .....	89
<b>205 Schweden</b> .....	<b>334 138</b>	<b>207 Dänemark an der Ostsee und am Kattegatt</b> .....	<b>642 090</b>	Maschinen, Apparate .....	17 009
Fische, auch Zubereitungen .....	479	Fische, auch Zubereitungen .....	1 920	Bauwerksteile aus Eisen und Stahl	251
Fleisch, auch Zubereitungen .....	51	Fleisch, auch Zubereitungen .....	5 998	Andere Eisen- und Stahlwaren .....	1 960
Weizen .....	25 650	Eier .....	1 127	Rohzink, Zinklegierungen .....	126
Gerste .....	6 673	Weizen .....	734	Rohblei, Bleilegierungen .....	130
Hafer .....	7 275	Gerste .....	9 159	Rohe Leichtmetalle auch Legierungen .....	42
Hülsenfrüchte .....	389	Hafer .....	747	Andere rohe NE-Metalle, auch Legierungen .....	149
Gemüse .....	420	Mais, Milokorn .....	131	Altmetalle und Abfälle von NE-Metallen .....	2 562
Obst, Südfrüchte .....	1 001	Hülsenfrüchte .....	2 445	NE-Metallhalbzeug .....	216
Kaffee .....	50	Obst, Südfrüchte .....	433	NE-Metallwaren .....	1 547
Milcherzeugnisse .....	584	Kartoffeln .....	39	Fahrzeuge aller Art .....	244
Speisefette, außer Butter .....	1 121	Ölsaaten, Ölfrüchte .....	5 532	Nicht besonders genannte Industrieerzeugnisse .....	7 911
Andere tierische und pflanzl. Fette und Öle .....	5 425	Kakao .....	43	Sammelgut .....	407
Bier .....	252	Milcherzeugnisse .....	18 943	Umszugsgut, gebr. Verpackungen, Baugerätschaften .....	989
Andere Nahrungs- u. Genußmittel	890	Speisefette, außer Butter .....	390	Rindvieh, außer Kälbern .....	18 090
Ölkuchen .....	631	Andere tierische und pflanzl. Fette und Öle .....	6 268	Schweine, außer Ferkeln .....	3 150
Andere Futtermittel .....	429	Roggen- und Weizenmehl .....	50		
Nicht besonders genannte tierische und pflanzliche Rohstoffe .....	3 341	Malz .....	13 275	<b>211 Dänemark an der Nordsee</b> .....	<b>33 915</b>
Eisenerz .....	69 891	Stärke .....	399	Hafer .....	50
Kupfererze .....	804	Wein, Most .....	582	Milcherzeugnisse .....	1 421
Andere Erze .....	154	Bier .....	11 539	Andere tierische und pflanzliche Fette und Öle .....	1 400
Steinkohlenskoks .....	285	Andere Nahrungs- u. Genußmittel	4 790	Malz .....	1 530
Mineralölderivate, Mineralölrückstände .....	547	Ölkuchen .....	3 663	Futtermittel .....	1 678
Rohe und bearbeitete Natursteine	51 534	Andere Futtermittel .....	7 559	Nicht besonders genannte tierische und pflanzliche Rohstoffe .....	1 183
Zement, Mörtel .....	28	Nicht besonders genannte tierische und pflanzliche Rohstoffe .....	9 702	Eisenerz .....	820
Mineralische Rohstoffe .....	482	Eisenerz .....	214	Steinkohlenskoks .....	244
Soda, Ätznatron, Pottasche .....	291	Schwefelkies .....	197	Rohe und bearbeitete Natursteine	17 304
Farbstoffe, Farben und Lacke .....	711	Kupfererze .....	97 188	Gewöhnliche Erde, Kies, Sand .....	1 427
Chemische Erzeugnisse .....	17 393	Andere Erze .....	202	Mineralische Rohstoffe .....	5 992
Pflanzliche Gerbmittel .....	35	Steinkohlenbriketts .....	152	Röhren und Rohre aus Eisen und Stahl .....	47
Häute, Felle .....	2 852	Steinkohlenskoks .....	1 621	Nicht besonders genannte Industrieerzeugnisse .....	339
Leder .....	105	Braunkohlenbriketts .....	150	Rindvieh, außer Kälbern .....	442
Wolle .....	134	Benzin .....	1 523		
Baumwolle .....	91	Andere Mineralölderivate, Mineralölrückstände .....	513	<b>212 Norwegen am Skagerrak</b> .....	<b>87 972</b>
Andere Spinnstoffe .....	36	Rohe und bearbeitete Natursteine	264 026	Fische, auch Zubereitungen .....	2 501
Garne .....	233	Gewöhnliche Erde, Kies, Sand .....	73 791	Fleisch, auch Zubereitungen .....	69
Lumpen .....	772	Zement, Mörtel .....	5 008	Gemüse .....	36
Stammholz über 1,5 m Länge, Baustangen .....	5 650	Tonerde, Bauxit, Kryolith .....	84	Milcherzeugnisse .....	41
Schnittholz, Sperrholz, Faßholz .....	29 740	Andere mineralische Rohstoffe .....	9 214	Speisefette, außer Butter .....	221
Holzwaren .....	368	Soda, Ätznatron, Pottasche .....	69	Andere tierische und pflanzl. Fette und Öle .....	3 665
Zellstoff, Holzschliff, Strohstoff .....	10 416	Farbstoffe, Farben und Lacke .....	2 732	Bier .....	236
Papier, Pappe .....	96 762	Chemische Erzeugnisse .....	7 383	Andere Nahrungs- u. Genußmittel	414
Künstliche Steine, Platten, Röhren	842	Düngekalk .....	73	Nicht besonders genannte tierische und pflanzliche Rohstoffe .....	676
Andere Steingut-, Ton-, Porzellan-waren .....	104	Stickstoffdüngemittel, auß. Mischdünger .....	63	Eisenerz .....	640
Glas, Glaswaren .....	27	Häute, Felle .....	3 032	Andere Erze .....	37
Roheisen, Eisenlegierungen .....	1 531	Wolle .....	108	Mineralölderivate, Mineralölrückstände .....	1 390
Halbzeug aus Eisen und Stahl .....	554	Baumwolle .....	63	Heizöl .....	13 716
Stab- und Formeisen und -stahl .....	2 443	Andere Spinnstoffe .....	25		
Bleche und Platten aus Eisen und Stahl .....	720	Garne .....	290		
Röhren und Rohre aus Eisen und Stahl .....	1 956	Lumpen .....	906		
Eisen- und Stahldraht .....	440	Stammholz über 1,5 m Länge, Baustangen .....	825		
Maschinen, Apparate .....	4 842	Schnittholz, Sperrholz, Faßholz .....	2 288		
Bauwerksteile aus Eisen und Stahl	221	Holzwaren .....	1 685		
Andere Eisen- und Stahlwaren .....	1 841	Zellstoff, Holzschliff, Strohstoff .....	116		
Rohkupfer, Kupferlegierungen .....	1 646	Papier, Pappe .....	1 881		
Rohzink, Zinklegierungen .....	104				



Güterverkehr zur See nach Verkehrsbezirken und Güterarten

Tabelle 10

[illegible]



### Güterverkehr zur See — Empfang

Tabelle 10

[illegible]

Güterverkehr zur See nach Verkehrsbezirken und Güterarten

Tabelle 10

Verkehrsbezirke und Güterarten	Empfang 1961 Mengeint	Verkehrsbezirke und Güterarten	Empfang 1961 Mengeint	Verkehrsbezirke und Güterarten	Empfang 1961 Mengeint
<b>233 Übrige Niederlande</b>	<b>25 247</b>	Stab- und Formeisen und -stahl...	1 431	Maschinen, Apparate .....	31
Gerste .....	5 010	Bleche und Platten aus Eisen und Stahl .....	725	Andere Eisen- und Stahlwaren...	72
Reis .....	438	Röhren und Rohre aus Eisen und Stahl .....	101	Altmetalle und Abfälle von NE-Metallen .....	68
Hülsenfrüchte .....	2 876	Eisen- und Stahldraht .....	449	NE-Metallhalbzeug .....	257
Ölsaaten, Ölfrüchte .....	112	Maschinen, Apparate .....	353	Nicht besonders genannte Industrieerzeugnisse .....	49
Kakao .....	684	Bauwerksteile aus Eisen und Stahl .....	271	Umzugsgut, gebr. Verpackungen, Baugerätschaften .....	70
Milcherzeugnisse .....	266	Andere Eisen- und Stahlwaren ...	150		
Stärke .....	411	Rohkupfer, Kupferlegierungen ...	386		
Andere Nahrungs- u. Genußmittel	418	Rohzink, Zinklegierungen .....	510		
Ölkuchen .....	2 387	Andere rohe NE-Metalle, auch Legierungen .....	39	<b>251 Frankreich am Atlantik</b>	<b>106 665</b>
Nicht besonders genannte tierische und pflanzliche Rohstoffe .....	84	Altmetalle und Abfälle von NE-Metallen .....	321	Fleisch, auch Zubereitungen .....	887
Kupfererze .....	3 229	NE-Metallhalbzeug .....	32	Mais, Milokorn .....	6 392
Steinkohlen .....	2 338	NE-Metallwaren .....	64	Obst, Südfrüchte .....	145
Steinkohlenbriketts .....	3 882	Fahrzeuge aller Art .....	67	Tierische und pflanzl. Fette und Öle	76
Gasöl, Dieselöl .....	815	Nicht besonders genannte Industrieerzeugnisse .....	461	Malz .....	623
Mineralische Rohstoffe .....	218	Umzugsgut, gebr. Verpackungen, Baugerätschaften .....	174	Wein und Most .....	3 929
Soda, Ätznatron, Pottasche .....	33			Andere Nahrungs- u. Genußmittel	1 005
Chemische Erzeugnisse .....	341			Nicht besonders genannte tierische und pflanzliche Rohstoffe .....	43
Papier, Pappe .....	271	<b>237 Übriges Belgien</b>	<b>18 975</b>	Kupfererze .....	46 206
Betonwaren .....	391	Ölkuchen .....	175	Benzol .....	728
Stab- und Formeisen und -stahl...	408	Andere Futtermittel .....	230	Gasöl, Dieselöl .....	14 115
Eisen- und Stahldraht .....	275	Rohe und bearbeitete Natursteine	3 790	Andere Mineralölderivate, Mineralölrückstände .....	1 775
Bauwerksteile aus Eisen und Stahl	44	Chemische Erzeugnisse .....	1 710	Mineralische Rohstoffe .....	20 384
Rohblei, Bleilegierungen .....	215	Phosphordüngemittel, auß. Mischdünger .....	3 063	Farbstoffe, Farben und Lacke ...	45
Rohe Leichtmetalle, auch Legierungen .....	38	Betonwaren .....	1 127	Chemische Erzeugnisse .....	1 920
		Stab- und Formeisen und -stahl...	3 738	Pflanzliche Gerbmittel .....	56
		Bleche und Platten aus Eisen und Stahl .....	985	Hölzerne Schwellen .....	1 878
		Eisen- und Stahldraht .....	3 314	Schnittholz, Sperrholz, Faßholz...	760
		Andere Eisen- und Stahlwaren ...	78	Zellstoff, Holzschliff, Strohstoff...	351
		Rohkupfer, Kupferlegierungen ...	250	Papier, Pappe .....	252
		Nicht besonders genannte Industrieerzeugnisse .....	495	Bleche und Platten aus Eisen und Stahl .....	4 455
				Maschinen, Apparate .....	121
				Nicht besonders genannte Industrieerzeugnisse .....	58
				Rindvieh, außer Kälbern .....	408
<b>236 Antwerpen</b>	<b>40 187</b>	<b>241 Frankreich am Kanal</b>	<b>60 088</b>	<b>255 Nordspanien am Atlantik</b>	<b>58 239</b>
Fleisch, auch Zubereitungen .....	528	Fleisch, auch Zubereitungen .....	5 038	Fische, auch Zubereitungen .....	2 133
Weizen .....	500	Weizen .....	16 013	Tierische und pflanzl. Fette und Öle	129
Reis .....	801	Gerste .....	1 246	Wein, Most .....	677
Hülsenfrüchte .....	209	Mais, Milokorn .....	2 720	Andere Nahrungs- u. Genußmittel	546
Obst, Südfrüchte .....	185	Hülsenfrüchte .....	31	Nicht besonders genannte tierische und pflanzliche Rohstoffe .....	655
Ölsaaten, Ölfrüchte .....	724	Obst, Südfrüchte .....	103	Kupfererze .....	40 879
Kaffee .....	2 339	Kaffee .....	326	Andere Erze .....	50
Rohtabak .....	91	Rohtabak .....	41	Rohe und bearbeitete Natursteine	1 960
Tee .....	88	Tee .....	52	Mineralische Rohstoffe .....	5 088
Kakao .....	264	Kakao .....	51	Chemische Erzeugnisse .....	138
Milcherzeugnisse .....	190	Malz .....	304	Häute, Felle .....	271
Andere tierische und pflanzliche Fette und Öle .....	1 060	Wein, Most .....	56	Wolle .....	36
Malz .....	21	Andere Nahrungs- u. Genußmittel	850	Schnittholz, Sperrholz, Faßholz...	221
Verbrauchszucker .....	383	Futtermittel .....	1 852	Steingut-, Ton-, Porzellanwaren ..	25
Wein, Most .....	74	Nicht besonders genannte tierische und pflanzliche Rohstoffe .....	865	Roheisen, Eisenlegierungen .....	2 500
Andere Nahrungs- u. Genußmittel	1 560	Kupfererze .....	23 890	Maschinen, Apparate .....	1 652
Ölkuchen .....	1 676	Benzin .....	759	Andere Eisen- und Stahlwaren ...	754
Andere Futtermittel .....	815	Andere Mineralölderivate, Mineralölrückstände .....	99	Fahrzeuge aller Art .....	32
Nicht besonders genannte tierische und pflanzliche Rohstoffe .....	2 015	Mineralische Rohstoffe .....	345	Nicht besonders genannte Industrieerzeugnisse .....	271
Erze .....	52	Chemische Erzeugnisse .....	3 797	Umzugsgut, gebr. Verpackungen, Baugerätschaften .....	102
Steinkohlen .....	8 534	Häute, Felle .....	66		
Rohes Erdöl, Stein- und Braunkohlenteer .....	30	Wolle .....	208		
Benzin .....	3 742	Andere Spinnstoffe .....	164		
Benzol .....	467	Stammholz über 1,5 m Länge, Baumstangen .....	54	<b>256 Portugal</b>	<b>85 354</b>
Andere Mineralölderivate, Mineralölrückstände .....	1 158	Schnittholz, Sperrholz, Faßholz...	184	Fische, auch Zubereitungen .....	20 824
Zement, Mörtel .....	26	Papier, Pappe .....	50	Mais, Milokorn .....	180
Mineralische Rohstoffe .....	205	Bleche und Platten aus Eisen und Stahl .....	309	Hülsenfrüchte .....	1 974
Farbstoffe, Farben und Lacke ...	146			Obst, Südfrüchte .....	2 038
Chemische Erzeugnisse .....	3 116				
Phosphordüngemittel, außer Mischdünger .....	175				
Pflanzliche Gerbmittel .....	38				
Häute, Felle .....	704				
Wolle .....	1 253				
Baumwolle .....	347				
Andere Spinnstoffe .....	328				
Stammholz über 1,5 m Länge, Baumstangen .....	140				
Papier, Pappe .....	47				
Betonwaren .....	107				
Glas, Glaswaren .....	400				
Halbzeug aus Eisen und Stahl ...	26				



Tabelle 10

Güterverkehr zur See nach Verkehrsbezirken und Güterarten

Verkehrsbezirke und Güterarten	Empfang 1961 Menge in t	Verkehrsbezirke und Güterarten	Empfang 1961 Menge in t	Verkehrsbezirke und Güterarten	Empfang 1961 Menge in t
Kartoffeln .....	30	Andere Nahrungs- u. Genußmittel	8 502	Futtermittel .....	2 000
Ölsaaten, Ölfrüchte .....	212	Futtermittel .....	1 091	Nicht besonders genannte tierische und pflanzliche Rohstoffe .....	3 034
Kaffee .....	22	Nicht besonders genannte tierische und pflanzliche Rohstoffe .....	1 186	Erze .....	49
Tierische und pflanzl. Fette und Öle	987	Kupfererze .....	24 475	Soda, Ätznatron, Pottasche .....	30
Wein, Most .....	2 872	Rohe und bearbeitete Natursteine	189	Glas, Glaswaren .....	108
Andere Nahrungs- u. Genußmittel	718	Mineralische Rohstoffe .....	286	Eisen- und Stahlwaren .....	85
Ölkuchen .....	1 997	Farbstoffe, Farben und Lacke ...	143		
Andere Futtermittel .....	5 935	Chemische Erzeugnisse .....	81		
Nicht besonders genannte tierische und pflanzliche Rohstoffe .....	6 216	Häute, Felle .....	343		
Kupfererze .....	23 625	Wolle .....	47	<b>266 Mittelitalien</b>	<b>8 483</b>
Andere Erze .....	41	Baumwolle .....	36	Obst, Südfrüchte .....	31
Rohe und bearbeitete Natursteine	8 947	Andere Spinnstoffe .....	271	Andere Nahrungs- u. Genußmittel	107
Chemische Erzeugnisse .....	1 231	Garne .....	254	Gasöl, Dieselöl .....	7 920
Häute, Felle .....	29	Unbearbeitetes Holz, Holzabfälle	73	Röhren und Rohre aus Eisen und Stahl .....	404
Wolle .....	31	Schmitt Holz, Sperrholz, Faßholz ..	32		
Baumwolle .....	24	Papier, Pappe .....	37		
Garne .....	337	Künstliche Steine, Platten, Röhren	576		
Schmitt Holz, Sperrholz, Faßholz ..	22	Andere Steingut-, Ton-, Porzellan-waren .....	22	<b>267 Sardinien</b>	<b>465</b>
Papier, Pappe .....	489	Maschinen, Apparate .....	56	Obst, Südfrüchte .....	146
Künstliche Steine, Platten, Röhren	89	Rohzink, Zinklegierungen .....	403	Kupfererze .....	300
Röhren und Rohre aus Eisen und Stahl .....	23	Rohblei, Bleilegierungen .....	250		
Maschinen, Apparate .....	59	Nicht besonders genannte Industrieerzeugnisse .....	763		
Andere Eisen- und Stahlwaren ...	1 392	Umzugsgut, gebr. Verpackungen, Baugerätschaften .....	24	<b>268 Sizilien</b>	<b>9 196</b>
Rohe NE-Metalle, auch Legierung.	25			Hülsenfrüchte .....	30
NE-Metallwaren .....	554	<b>263 Frankreich am Mittelmeer</b>	<b>8 182</b>	Obst, Südfrüchte .....	5 067
Nicht besonders genannte Industrieerzeugnisse .....	3 990	Obst, Südfrüchte .....	52	Ölsaaten, Ölfrüchte .....	170
Sammelgut .....	94	Tierische und pflanzl. Fette und Öle	379	Wein, Most .....	31
Umzugsgut, gebr. Verpackungen, Baugerätschaften .....	275	Wein, Most .....	56	Andere Nahrungs- u. Genußmittel	1 067
		Andere Nahrungs- u. Genußmittel	297	Nicht besonders genannte tierische und pflanzliche Rohstoffe .....	108
<b>257 Spanien am Golf von Cadix</b>	<b>22 727</b>	Nicht besonders genannte tierische und pflanzliche Rohstoffe .....	463	Kupfererze .....	1 058
Fische, auch Zubereitungen .....	65	Heizöl .....	5 967	Mineralische Rohstoffe .....	1 179
Reis .....	1 778	Zement, Mörtel .....	140	Chemische Erzeugnisse .....	248
Gemüse .....	85	Mineralische Rohstoffe .....	305	Pflanzliche Gerbmittel .....	22
Obst, Südfrüchte .....	247	Farbstoffe, Farben und Lacke ...	28	Häute, Felle .....	21
Ölsaaten, Ölfrüchte .....	111	Chemische Erzeugnisse .....	321	Baumwolle .....	82
Tierische und pflanzl. Fette und Öle	1 388	Papier, Pappe .....	34	Maschinen, Apparate .....	29
Wein, Most .....	517			Fahrzeuge aller Art .....	54
Andere Nahrungs- u. Genußmittel	1 343			Umzugsgut, gebr. Verpackungen, Baugerätschaften .....	29
Nicht besonders genannte tierische und pflanzliche Rohstoffe .....	3 298				
Eisenerz .....	9 514	<b>264 Norditalien am Ligurischen Meer</b>	<b>7 660</b>	<b>269 Süditalien</b>	<b>4 300</b>
Kupfererze .....	2 935	Reis .....	3 300	Hülsenfrüchte .....	30
Mineralische Rohstoffe .....	800	Tierische und pflanzl. Fette und Öle	265	Gemüse .....	32
Chemische Erzeugnisse .....	118	Wein, Most .....	30	Obst, Südfrüchte .....	2 192
Maschinen, Apparate .....	279	Andere Nahrungs- u. Genußmittel	322	Ölsaaten, Ölfrüchte .....	178
Andere Eisen- und Stahlwaren ...	31	Nicht besonders genannte tierische und pflanzliche Rohstoffe .....	69	Kaffee .....	185
Rohe NE-Metalle, auch Legierung.	41	Soda, Ätznatron, Pottasche .....	96	Rohtabak .....	33
Nicht besonders genannte Industrieerzeugnisse .....	99	Chemische Erzeugnisse .....	392	Andere Nahrungs- u. Genußmittel	1 305
Umzugsgut, gebr. Verpackungen, Baugerätschaften .....	48	Häute, Felle .....	249	Nicht besonders genannte tierische und pflanzliche Rohstoffe .....	30
		Baumwolle .....	21	Wolle .....	152
		Glas, Glaswaren .....	121	Schmitt Holz, Sperrholz, Faßholz ..	98
<b>261 Gibraltar, Malta, Gozo</b>	<b>128</b>	Bleche und Platten aus Eisen und Stahl .....	1 994		
Fleisch, auch Zubereitungen .....	24	Eisen- und Stahldraht .....	41	<b>271 Jugoslawien an der Adria</b>	<b>18 159</b>
Altmetalle und Abfälle von NE-Metallen .....	74	Altmetalle und Abfälle von NE-Metallen .....	130	Fische, auch Zubereitungen .....	2 871
		NE-Metallhalbzeug .....	63	Weizen .....	5 066
		Nicht besonders genannte Industrieerzeugnisse .....	463	Gerste .....	5 230
<b>262 Spanien am Mittelmeer</b>	<b>234 425</b>			Hülsenfrüchte .....	52
Reis .....	15 816	<b>265 Norditalien an der Adria</b>	<b>8 538</b>	Obst, Südfrüchte .....	60
Hülsenfrüchte .....	116	Fische, auch Zubereitungen .....	44	Ölsaaten, Ölfrüchte .....	107
Gemüse .....	902	Kaffee .....	36	Rohtabak .....	131
Obst, Südfrüchte .....	173 593	Rohtabak .....	575	Tee .....	101
Kakao .....	25	Andere Nahrungs- u. Genußmittel	2 488	Wein, Most .....	79
Tierische und pflanzl. Fette und Öle	1 988			Andere Nahrungs- u. Genußmittel	1 106
Roggen- und Weizenmehl .....	41			Nicht besonders genannte tierische und pflanzliche Rohstoffe .....	311
Wein, Most .....	2 725			Kupfererze .....	1 226
				Andere Erze .....	121
				Mineralische Rohstoffe .....	203



## Güterverkehr zur See nach Verkehrsbezirken und Güterarten

Tabelle 10

Verkehrsbezirke und Güterarten	Empfang 1961 Mengeint	Verkehrsbezirke und Güterarten	Empfang 1961 Mengeint	Verkehrsbezirke und Güterarten	Empfang 1961 Mengeint
Schnittholz, Sperrholz, Faßholz ..	29	<b>277 Bulgarien</b>	<b>43 058</b>	Obst, Südfrüchte .....	5 813
Röhren und Rohre aus Eisen und Stahl .....	828	Mais, Milokorn .....	16 447	Kartoffeln .....	327
Andere Eisen- und Stahlwaren ..	76	Hülsenfrüchte .....	910	Ölsaaten, Ölfrüchte .....	281
Rohblei, Bleilegierungen .....	309	Gemüse .....	732	Andere Nahrungs- u. Genußmittel	467
Andere rohe NE-Metalle, auch Legierungen .....	39	Ölsaaten, Ölfrüchte .....	6 537	Ölkuchen .....	2 495
NE-Metallhalbzeug .....	130	Rohtabak .....	5 139	Nicht besonders genannte tierische und pflanzliche Rohstoffe .....	504
		Tee .....	27	Baumwolle .....	2 859
		Tierische und pflanzl. Fette und Öle	5 837	Andere Spinnstoffe .....	571
		Andere Nahrungs- u. Genußmittel	5 673	Garne .....	818
		Ölkuchen .....	501	Maschinen, Apparate .....	44
		Nicht besonders genannte tierische und pflanzliche Rohstoffe .....	358	Andere Eisen- und Stahlwaren ..	23
<b>272 Albanien</b>	<b>1</b>	Farbstoffe, Farben und Lacke .....	94	Rohe NE-Metalle, auch Legierungen .....	25
		Chemische Erzeugnisse .....	280	Fahrzeuge aller Art .....	31
		Stickstoffdüngemittel, auß. Mischdünger .....	75	Nicht besonders genannte Industrieerzeugnisse .....	369
<b>273 Griechenland</b>	<b>74 930</b>	Künstliche Steine, Platten, Röhren	47	Umzugsgut, gebr. Verpackungen, Baugerätschaften .....	324
Hülsenfrüchte .....	195	Rohblei, Bleilegierungen .....	285		
Obst, Südfrüchte .....	21 471	Nicht besonders genannte Industrieerzeugnisse .....	88		
Ölsaaten, Ölfrüchte .....	160				
Rohtabak .....	13 218				
Wein, Most .....	1 588	<b>278 Rumänien</b>	<b>171 631</b>	<b>302 Libyen</b>	<b>34 605</b>
Andere Nahrungs- u. Genußmittel	1 847	Weizen .....	2 015	Obst, Südfrüchte .....	1 167
Futtermittel .....	34	Roggen .....	3 106	Ölsaaten, Ölfrüchte .....	453
Nicht besonders genannte tierische und pflanzliche Rohstoffe .....	710	Mais, Milokorn .....	58 888	Kleie und Futtermehl aus Gerste	500
Kupfererze .....	4 604	Hülsenfrüchte .....	466	Andere Futtermittel .....	54
Andere Erze .....	11 414	Ölsaaten, Ölfrüchte .....	80	Rohes Erdöl, Stein- und Braunkohlenteer .....	32 276
Manganerz .....	2 750	Tierische und pflanzl. Fette und Öle	565	Altmetalle und Abfälle von NE-Metallen .....	27
Rohe und bearbeitete Natursteine	183	Andere Nahrungs- u. Genußmittel	432	Umzugsgut, gebr. Verpackungen, Baugerätschaften .....	110
Mineralische Rohstoffe .....	12 864	Nicht besonders genannte tierische und pflanzliche Rohstoffe .....	61		
Häute, Felle .....	1 231	Rohes Erdöl, Stein- und Braunkohlenteer .....	14 400		
Baumwolle .....	85	Benzin .....	20 362	<b>303 Tunesien</b>	<b>1 363</b>
Maschinen, Apparate .....	32	Gasöl, Dieselöl .....	16 606	Hülsenfrüchte .....	61
Andere Eisen- und Stahlwaren ..	502	Andere Mineralölderivate, Mineralölrückstände .....	12 042	Obst, Südfrüchte .....	291
Altmetalle und Abfälle von NE-Metallen .....	35	Heizöl .....	40 372	Ölsaaten, Ölfrüchte .....	300
Nicht besonders genannte Industrieerzeugnisse .....	1 830	Rohkupfer, Kupferlegierungen ..	1 471	Tierische und pflanzl. Fette und Öle	29
Umzugsgut, gebr. Verpackungen, Baugerätschaften .....	99	Rohblei, Bleilegierungen .....	751	Andere Nahrungs- u. Genußmittel	61
				Nicht besonders genannte tierische und pflanzliche Rohstoffe .....	418
<b>275 Türkei</b>	<b>63 420</b>			Häute, Felle .....	27
Fische, auch Zubereitungen .....	143	<b>279 Sowjetunion am Schwarzen und am Kaspischen Meer</b>	<b>367 765</b>	Spinnstoffe .....	110
Hülsenfrüchte .....	1 482	Weizen .....	19 655	Altmetalle und Abfälle von NE-Metallen .....	34
Obst, Südfrüchte .....	34 976	Gerste .....	16 054	Umzugsgut, gebr. Verpackungen, Baugerätschaften .....	21
Ölsaaten, Ölfrüchte .....	214	Mais, Milokorn .....	1 009		
Rohtabak .....	5 709	Manganerz .....	740	<b>304 Algerien</b>	<b>19 538</b>
Wein, Most .....	166	Rohes Erdöl, Stein- und Braunkohlenteer .....	37 672	Hülsenfrüchte .....	915
Andere Nahrungs- u. Genußmittel	927	Benzin .....	139 455	Obst, Südfrüchte .....	9 822
Kleie und Futtermehl aus Getreide	1 050	Gasöl, Dieselöl .....	127 392	Ölsaaten, Ölfrüchte .....	112
Ölkuchen .....	4 335	Andere Mineralölderivate, Mineralölrückstände .....	14 577	Wein, Most .....	534
Andere Futtermittel .....	2 011	Heizöl .....	11 211	Andere Nahrungs- u. Genußmittel	42
Nicht besonders genannte tierische und pflanzliche Rohstoffe .....	2 649			Ölkuchen .....	2 525
Kupfererze .....	643			Andere Futtermittel .....	190
Andere Erze .....	2 530	<b>283 Übriges Frankreich (Binnenland)</b>	<b>1 507</b>	Nicht besonders genannte tierische und pflanzliche Rohstoffe .....	1 566
Rohe und bearbeitete Natursteine	38	Nahrungs- und Genußmittel .....	47	Kupfererze .....	2 011
Mineralische Rohstoffe .....	802	Nicht besonders genannte tierische und pflanzliche Rohstoffe .....	110	Andere Erze .....	342
Chemische Erzeugnisse .....	297	Chemische Erzeugnisse .....	34	Mineralische Rohstoffe .....	157
Pflanzliche Gerbmittel .....	544	Häute, Felle .....	25	Chemische Erzeugnisse .....	166
Häute, Felle .....	235	Stammholz über 1,5 m Länge, Baustangen .....	251	Häute, Felle .....	875
Leder .....	25	Rohkupfer, Kupferlegierungen ..	975	Papier, Pappe .....	225
Wolle .....	200			Nicht besonders genannte Industrieerzeugnisse .....	21
Baumwolle .....	3 803				
Betonwaren .....	27	<b>301 Vereinigte Arabische Republik: Ägypten am Mittelmeer</b>	<b>38 619</b>	<b>306 Marokko am Mittelmeer</b>	<b>3 535</b>
Alteisen und Abfälle von Eisen und Stahl .....	66	Reis .....	8 542	Fische, auch Zubereitungen .....	34
Maschinen, Apparate .....	25	Gemüse .....	15 010	Nicht besonders genannte tierische und pflanzliche Rohstoffe .....	3 313
Altmetalle und Abfälle von NE-Metallen .....	36			Eisenerz .....	24
Nicht besonders genannte Industrieerzeugnisse .....	266			Tonerde, Bauxit, Kryolith .....	155
Umzugsgut, gebr. Verpackungen, Baugerätschaften .....	173				

Tabelle 10

Güterverkehr zur See nach Verkehrsbezirken und Güterarten

[illegible]



Güterverkehr zur See nach Verkehrsbezirken und Güterarten

Tabelle 10

Verkehrsbezirke und Güterarten	Empfang 1961 Menge in t	Verkehrsbezirke und Güterarten	Empfang 1961 Menge in t	Verkehrsbezirke und Güterarten	Empfang 1961 Menge in t
Nicht besonders genannte tierische und pflanzliche Rohstoffe .....	168	Ölkuchen .....	10 250	Ölsaaten, Ölfrüchte .....	134
Erze .....	338	Andere Futtermittel .....	3 290	Kaffee .....	46
Baumwolle .....	62	Nicht besonders genannte tierische und pflanzliche Rohstoffe .....	674	Andere Nahrungs- u. Genußmittel .....	368
Andere Spinnstoffe .....	26	Eisenerz .....	264	Nicht besonders genannte tierische und pflanzliche Rohstoffe .....	463
Stammholz über 1,5 m Länge, Bau- stangen .....	113 011	Kupfererze .....	56	Erze .....	51
Schnittholz, Sperrholz, Faßholz ..	2 846	Andere Erze .....	2 057	Mineralische Rohstoffe .....	3 318
Umzugsgut, gebr. Verpackungen, Baugerätschaften .....	70	Manganerz .....	8 729	Chemische Erzeugnisse .....	42
		Mineralölderivate, Mineralölrück- stände .....	501	Spinnstoffe .....	1 871
		Rohe und bearbeitete Natursteine ..	608	Altmetalle und Abfälle von NE- Metallen .....	83
		Mineralische Rohstoffe .....	5 283		
		Chemische Erzeugnisse .....	925		
<b>344 Kongo</b> .....	<b>99 620</b>	Pflanzliche Gerbmittel .....	1 033		
Obst, Südfrüchte .....	434	Häute, Felle .....	2 574	<b>363 Tanganjika (brit. Verwaltg.)</b> ..	<b>19 166</b>
Ölsaaten, Ölfrüchte .....	2 854	Wolle .....	2 969	Hülsenfrüchte .....	182
Kaffee .....	91	Andere Spinnstoffe .....	106	Obst, Südfrüchte .....	322
Kakao .....	375	Garne .....	22	Ölsaaten, Ölfrüchte .....	2 815
Tierische und pflanzl. Fette und Öle	22 879	Roheisen, Eisenlegierungen .....	101	Kaffee .....	178
Kleie und Futtermehl aus Gerste ..	297	Maschinen, Apparate .....	25	Tierische und pflanzl. Fette und Öle	43
Ölkuchen .....	44 886	Andere Eisen- und Stahlwaren ..	43	Andere Nahrungs- u. Genußmittel ..	27
Andere Futtermittel .....	2 159	Rohkupfer, Kupferlegierungen ..	3 066	Kleie und Futtermehl aus Getreide	311
Nicht besonders genannte tierische und pflanzliche Rohstoffe .....	5 670	Rohe Leichtmetalle, auch Legie- rungen .....	53	Ölkuchen .....	263
Chemische Erzeugnisse .....	131	Andere rohe NE-Metalle, auch Legierungen .....	269	Andere Futtermittel .....	6 809
Stammholz über 1,5 m Länge, Bau- stangen .....	15 654	Altmetalle und Abfälle von NE- Metallen .....	418	Nicht besonders genannte tierische und pflanzliche Rohstoffe .....	524
Schnittholz, Sperrholz, Faßholz ..	4 174	Nicht besonders genannte Indus- trieerzeugnisse .....	47	Häute, Felle .....	159
		Umzugsgut, gebr. Verpackungen, Baugerätschaften .....	517	Baumwolle .....	1 475
				Andere Spinnstoffe .....	5 231
				Stammholz über 1,5 m Länge, Bau- stangen .....	324
<b>346 Angola mit Cabinda-Landana</b> ..	<b>41 124</b>	<b>360 Réunion</b> .....	<b>25</b>	Schnittholz, Sperrholz, Faßholz ..	64
Hülsenfrüchte .....	725	Altmetalle und Abfälle von NE- Metallen .....	24	Altmetalle und Abfälle von NE- Metallen .....	80
Ölsaaten, Ölfrüchte .....	5 266			Nicht besonders genannte Indus- trieerzeugnisse .....	310
Kaffee .....	2 856				
Tierische und pflanzl. Fette und Öle	1 914	<b>361 Mosambik</b> .....	<b>98 357</b>	<b>364 Sansibar und Pemba</b> .....	<b>1 016</b>
Andere Nahrungs- u. Genußmittel ..	71	(Portugiesisch-Ostafrika) ..		Ölsaaten, Ölfrüchte .....	582
Ölkuchen .....	3 544	Fleisch, auch Zubereitungen .....	203	Andere Nahrungs- u. Genußmittel ..	61
Andere Futtermittel .....	8 974	Mais, Milokorn .....	8 897	Ölkuchen .....	225
Nicht besonders genannte tierische und pflanzliche Rohstoffe .....	613	Hülsenfrüchte .....	52	Nicht besonders genannte tierische und pflanzliche Rohstoffe .....	122
Manganerz .....	161	Obst, Südfrüchte .....	4 070		
Baumwolle .....	92	Ölsaaten, Ölfrüchte .....	3 635		
Andere Spinnstoffe .....	2 157	Rohtabak .....	4 844	<b>365 Mauritius</b> .....	<b>30</b>
Stammholz über 1,5 m Länge, Bau- stangen .....	867	Tee .....	369	Altmetalle und Abfälle von NE- Metallen .....	29
Rohkupfer, Kupferlegierungen ..	12 874	Stärke .....	152		
Rohzink, Zinklegierungen .....	917	Andere Nahrungs- u. Genußmittel ..	691		
Altmetalle und Abfälle von NE- Metallen .....	41	Ölkuchen .....	622		
		Andere Futtermittel .....	1 334		
<b>351 Südwestafrika</b> .....	<b>44 972</b>	Nicht besonders genannte tierische und pflanzliche Rohstoffe .....	3 316	<b>366 Kenia und Uganda</b> .....	<b>29 833</b>
Fleisch, auch Zubereitungen .....	57	Kupfererze .....	86	Fleisch, auch Zubereitungen .....	434
Futtermittel .....	44 045	Andere Erze .....	661	Hülsenfrüchte .....	158
Nicht besonders genannte tierische und pflanzliche Rohstoffe .....	94	Tonerde, Bauxit, Kryolith .....	171	Ölsaaten, Ölfrüchte .....	945
Kupfererze .....	282	Andere mineralische Rohstoffe ..	10 484	Kaffee .....	16 711
Chemische Erzeugnisse .....	175	Chemische Erzeugnisse .....	53	Tee .....	113
Häute, Felle .....	78	Pflanzliche Gerbmittel .....	50	Tierische und pflanzl. Fette und Öle	51
Wolle .....	157	Häute, Felle .....	733	Andere Nahrungs- u. Genußmittel ..	294
Umzugsgut, gebr. Verpackungen, Baugerätschaften .....	38	Spinnstoffe .....	763	Ölkuchen .....	404
		Stammholz über 1,5 m Länge, Bau- stangen .....	425	Andere Futtermittel .....	51
		Schnittholz, Sperrholz, Faßholz ..	380	Nicht besonders genannte tierische und pflanzliche Rohstoffe .....	446
<b>352 Südafrikanische Republik</b> .....	<b>142 423</b>	Rohkupfer, Kupferlegierungen ..	55 816	Chemische Erzeugnisse .....	159
Fleisch, auch Zubereitungen .....	459	Rohblei, Bleilegierungen .....	102	Pflanzliche Gerbmittel .....	987
Eier .....	1 390	Altmetalle und Abfälle von NE- Metallen .....	377	Häute, Felle .....	800
Mais, Milokorn .....	34 999	Umzugsgut, gebr. Verpackungen, Baugerätschaften .....	45	Baumwolle .....	3 919
Hülsenfrüchte .....	1 150			Andere Spinnstoffe .....	2 965
Obst, Südfrüchte .....	40 963			Stammholz über 1,5 m Länge, Bau- stangen .....	283
Ölsaaten, Ölfrüchte .....	5 424			Schnittholz, Sperrholz, Faßholz ..	113
Tierische und pflanzl. Fette und Öle	241			Rohkupfer, Kupferlegierungen ..	655
Wein, Most .....	323			Altmetalle und Abfälle von NE- Metallen .....	244
Andere Nahrungs- u. Genußmittel ..	13 028	<b>362 Madagaskar</b> .....	<b>6 656</b>		
Kleie und Futtermehl aus Getreide ..	503	Hülsenfrüchte .....	240		



Tabelle 10

Güterverkehr zur See nach Verkehrsbezirken und Güterarten

Verkehrsbezirke und Güterarten	Empfang 1961 Menge in t	Verkehrsbezirke und Güterarten	Empfang 1961 Menge in t	Verkehrsbezirke und Güterarten	Empfang 1961 Menge in t
Nicht besonders genannte Industrieerzeugnisse .....	86	Baumwolle .....	2 321	<b>421 Bahrain, Katar, Arabische Vertragsstaaten</b>	<b>2</b>
Umszugsgut, gebr. Verpackungen, Baugerätschaften .....	26	Nicht besonders genannte Industrieerzeugnisse .....	68	<b>423 Saudi-Arabien am Persischen Golf</b>	<b>1 043 689</b>
<b>373 Franz.-Somaliküste</b>	<b>5 399</b>	Umszugsgut, gebr. Verpackungen, Baugerätschaften .....	83	Rohes Erdöl, Stein- und Braunkohlenteer .....	1 048 640
Weizen .....	2 362	<b>403 Libanon</b>	<b>1 271 873</b>	Umszugsgut, gebr. Verpackungen, Baugerätschaften .....	49
Hülsenfrüchte .....	1 679	Hülsenfrüchte .....	1 386	<b>424 Kuwait</b>	<b>630 507</b>
Kaffee .....	795	Obst, Südfrüchte .....	5 353	Rohes Erdöl, Stein- und Braunkohlenteer .....	630 454
Andere Nahrungs- u. Genußmittel .....	41	Ölsaaten, Ölfrüchte .....	450	Häute, Felle .....	33
Mineralische Rohstoffe .....	125	Ölkuchen .....	669	<b>425 Irak</b>	<b>4 627</b>
Häute, Felle .....	330	Nicht besonders genannte tierische und pflanzliche Rohstoffe .....	480	Obst, Südfrüchte .....	2 266
Umszugsgut, gebr. Verpackungen, Baugerätschaften .....	26	Rohes Erdöl, Stein- und Braunkohlenteer .....	1 262 801	Ölsaaten, Ölfrüchte .....	500
<b>374 Äthiopien</b>	<b>1 693</b>	Pflanzliche Gerbmittel .....	59	Kleie und Futtermehl aus Gerste .....	200
Hülsenfrüchte .....	388	Häute, Felle .....	217	Ölkuchen .....	1 588
Ölsaaten, Ölfrüchte .....	500	Baumwolle .....	77	Umszugsgut, gebr. Verpackungen, Baugerätschaften .....	48
Kaffee .....	112	Nicht besonders genannte Industrieerzeugnisse .....	35	<b>426 Iran</b>	<b>307 481</b>
Andere Nahrungs- u. Genußmittel .....	118	Umszugsgut, gebr. Verpackungen, Baugerätschaften .....	265	Hülsenfrüchte .....	144
Futtermittel .....	299	<b>404 Israel am Mittelmeer</b>	<b>72 903</b>	Obst, Südfrüchte .....	9 902
Nicht besonders genannte tierische und pflanzliche Rohstoffe .....	179	Fleisch, auch Zubereitungen .....	496	Ölsaaten, Ölfrüchte .....	251
Häute, Felle .....	70	Eier .....	340	Tee .....	161
<b>376 Sudan</b>	<b>44 276</b>	Obst, Südfrüchte .....	52 319	Andere Nahrungs- u. Genußmittel .....	3 118
Mais, Milokorn .....	75	Ölsaaten, Ölfrüchte .....	662	Ölkuchen .....	3 740
Hülsenfrüchte .....	80	Tierische und pflanzl. Fette und Öle .....	3 640	Nicht besonders genannte tierische und pflanzliche Rohstoffe .....	2 299
Ölsaaten, Ölfrüchte .....	23 790	Wein, Most .....	24	Eisenerz .....	22 133
Tierische und pflanzl. Fette und Öle .....	112	Andere Nahrungs- u. Genußmittel .....	7 048	Rohes Erdöl, Stein- und Braunkohlenteer .....	257 295
Ölkuchen .....	13 558	Nicht besonders genannte tierische und pflanzliche Rohstoffe .....	56	Häute, Felle .....	1 210
Nicht besonders genannte tierische und pflanzliche Rohstoffe .....	4 670	Kupfererze .....	1 936	Wolle .....	89
Häute, Felle .....	147	Farbstoffe, Farben und Lacke .....	143	Baumwolle .....	5 938
Baumwolle .....	1 793	Chemische Erzeugnisse .....	129	Nicht besonders genannte Industrieerzeugnisse .....	1 201
<b>377 Verein. Arabische Republik: Ägypten am Roten Meer</b>	<b>3 828</b>	Häute, Felle .....	122	Umszugsgut, gebr. Verpackungen, Baugerätschaften .....	335
Erze .....	100	Baumwolle .....	503	<b>430 Pakistan am Arabischen Meer</b>	<b>8 229</b>
Manganerz .....	50	Garne .....	55	Hülsenfrüchte .....	56
Mineralische Rohstoffe .....	623	Schneitholz, Sperrholz, Faßholz .....	340	Obst, Südfrüchte .....	43
Rohphosphate .....	3 050	Betonwaren .....	92	Kartoffeln .....	360
<b>401 Cypern</b>	<b>78 972</b>	Eisen- und Stahlwaren .....	3 189	Ölkuchen .....	3 327
Obst, Südfrüchte .....	122	Altmetalle und Abfälle von NE-Metallen .....	73	Andere Futtermittel .....	689
Wein, Most .....	33	Nicht besonders genannte Industrieerzeugnisse .....	1 527	Nicht besonders genannte tierische und pflanzliche Rohstoffe .....	669
Andere Nahrungs- u. Genußmittel .....	42	Sammelgut .....	51	Steinkohlen .....	73
Kupfererze .....	78 671	Umszugsgut, gebr. Verpackungen, Baugerätschaften .....	78	Häute, Felle .....	1 012
Altmetalle und Abfälle von NE-Metallen .....	23	<b>412 Jordanien</b>	<b>19</b>	Leder .....	50
<b>402 Syrien</b>	<b>2 338 831</b>	<b>413 Saudi-Arabien am Roten Meer</b>	<b>5</b>	Wolle .....	113
Hülsenfrüchte .....	100	<b>415 Aden (einschl. Sokotra)</b>	<b>10 993</b>	Baumwolle .....	424
Ölsaaten, Ölfrüchte .....	300	Kaffee .....	236	Stammholz über 1,5 m Länge, Baumstangen .....	735
Rohtabak .....	102	Ölkuchen .....	50	Nicht besonders genannte Industrieerzeugnisse .....	561
Andere Nahrungs- u. Genußmittel .....	59	Nicht besonders genannte tierische und pflanzliche Rohstoffe .....	304	Umszugsgut, gebr. Verpackungen, Baugerätschaften .....	61
Ölkuchen .....	2 351	Heizöl .....	10 147	<b>431 Indien am Arabischen Meer</b>	<b>93 406</b>
Nicht besonders genannte tierische und pflanzliche Rohstoffe .....	25	Häute, Felle .....	83	Hülsenfrüchte .....	211
Rohes Erdöl, Stein- und Braunkohlenteer .....	2 333 155	Schneitholz, Sperrholz, Faßholz .....	109	Obst, Südfrüchte .....	2 850
Häute, Felle .....	97	Altmetalle und Abfälle von NE-Metallen .....	37	Ölsaaten, Ölfrüchte .....	4 160
Wolle .....	153				

Güterverkehr zur See nach Verkehrsbezirken und Güterarten

Tabelle 10

Verkehrsbezirke und Güterarten	Empfang 1961 Menge in t	Verkehrsbezirke und Güterarten	Empfang 1961 Menge in t	Verkehrsbezirke und Güterarten	Empfang 1961 Menge in t
Kaffee .....	6 630	Andere Spinnstoffe .....	7 292	Kakao .....	189
Tee .....	199	Nicht besonders genannte Industrieerzeugnisse .....	1 895	Tierische und pflanzl. Fette und Öle .....	2 296
Tierische und pflanzliche Fette und Öle .....	1 246			Andere Nahrungs- u. Genußmittel .....	9 889
Andere Nahrungs- u. Genußmittel .....	1 289			Ölkuchen .....	1 560
Kleie und Futtermehl aus Gerste .....	634			Andere Futtermittel .....	6 455
Ölkuchen .....	11 787	<b>434 Ceylon</b> .....	<b>31 317</b>	Nicht besonders genannte tierische und pflanzliche Rohstoffe .....	40 241
Andere Futtermittel .....	14 641	Ölsaaten, Ölfrüchte .....	1 614	Mineralölderivate, Mineralölrückstände .....	619
Nicht besonders genannte tierische und pflanzliche Rohstoffe .....	11 248	Kaffee .....	99	Chemische Erzeugnisse .....	145
Eisenerz .....	32 514	Tee .....	1 588	Pflanzliche Gerbmittel .....	26
Rohe und bearbeitete Natursteine .....	22	Kakao .....	127	Häute, Felle .....	49
Andere mineralische Rohstoffe .....	335	Tierische und pflanzl. Fette und Öle .....	1 965	Wolle .....	35
Chemische Erzeugnisse .....	666	Andere Nahrungs- u. Genußmittel .....	10 484	Andere Spinnstoffe .....	1 655
Häute, Felle .....	260	Ölkuchen .....	619	Stammholz über 1,5 m Länge, Baustangen .....	117
Wolle .....	95	Nicht besonders genannte tierische und pflanzliche Rohstoffe .....	14 470	Schnittholz, Sperrholz, Faßholz .....	2 221
Baumwolle .....	1 089	Mineralische Rohstoffe .....	141	Rohe NE-Metalle, auch Legierung .....	824
Garne .....	98	Spinnstoffe .....	71	Altmetalle und Abfälle von NE-Metallen .....	150
Stammholz über 1,5 m Länge, Baustangen .....	425	Nicht besonders genannte Industrieerzeugnisse .....	45	Nicht besonders genannte Industrieerzeugnisse .....	102
Schnittholz, Sperrholz, Faßholz .....	88	Umzugsgut, gebr. Verpackungen, Baugerätschaften .....	37	Sammelgut .....	22
Holzwaren .....	25			Umzugsgut, gebr. Verpackungen, Baugerätschaften .....	62
Altmetalle und Abfälle von NE-Metallen .....	75				
NE-Metallwaren .....	109	<b>436 Goa, Damao, Diu (portugies.)</b> .....	<b>4</b>		
Nicht besonders genannte Industrieerzeugnisse .....	2 454			<b>441 Indonesien</b> .....	<b>142 518</b>
Sammelgut .....	45			Reis .....	100
Umzugsgut, gebr. Verpackungen, Baugerätschaften .....	138	<b>437 Birma</b> .....	<b>21 350</b>	Ölsaaten, Ölfrüchte .....	62 188
		Reis .....	981	Kaffee .....	937
		Ölkuchen .....	821	Rohtabak .....	156
		Nicht besonders genannte tierische und pflanzliche Rohstoffe .....	428	Tee .....	5 197
		Kupfererze .....	312	Kakao .....	33
		Baumwolle .....	418	Tierische und pflanzl. Fette und Öle .....	9 906
<b>432 Indien am Golf von Bengalen</b> .....	<b>100 771</b>	Stammholz über 1,5 m Länge, Baustangen .....	11 835	Andere Nahrungs- u. Genußmittel .....	1 737
Ölsaaten, Ölfrüchte .....	25	Schnittholz, Sperrholz, Faßholz .....	6 479	Kleie und Futtermehl aus Gerste .....	100
Kaffee .....	2 097	Altmetalle und Abfälle von NE-Metallen .....	21	Ölkuchen .....	17 862
Tee .....	1 457	Umzugsgut, gebr. Verpackungen, Baugerätschaften .....	49	Andere Futtermittel .....	9 522
Andere Nahrungs- u. Genußmittel .....	383			Nicht besonders genannte tierische und pflanzliche Rohstoffe .....	22 280
Ölkuchen .....	1 570			Mineralölderivate, Mineralölrückstände .....	3 070
Andere Futtermittel .....	858			Chemische Erzeugnisse .....	498
Nicht besonders genannte tierische und pflanzliche Rohstoffe .....	6 293			Häute, Felle .....	394
Eisenerz .....	55 450			Wolle .....	30
Manganerz .....	4 088			Andere Spinnstoffe .....	1 391
Mineralölderivate, Mineralölrückstände .....	146	<b>438 Malaiischer Bund</b> .....	<b>93 063</b>	Stammholz über 1,5 m Länge, Baustangen .....	1 145
Kalk und Gips, außer zum Düngen .....	31	Fische, auch Zubereitungen .....	503	Schnittholz, Sperrholz, Faßholz .....	5 599
Tonerde, Bauxit, Kryolith .....	262	Ölsaaten, Ölfrüchte .....	3 231	Rohe NE-Metalle, auch Legierung .....	203
Andere mineralische Rohstoffe .....	7 454	Kaffee .....	60	Nicht besonders genannte Industrieerzeugnisse .....	49
Soda, Ätznatron, Pottasche .....	194	Tee .....	52	Umzugsgut, gebr. Verpackungen, Baugerätschaften .....	107
Farbstoffe, Farben und Lacke .....	203	Tierische und pflanzl. Fette und Öle .....	7 005		
Chemische Erzeugnisse .....	27	Andere Nahrungs- u. Genußmittel .....	326		
Häute, Felle .....	2 210	Ölkuchen .....	458		
Leder .....	22	Andere Futtermittel .....	99		
Wolle .....	495	Nicht besonders genannte tierische und pflanzliche Rohstoffe .....	71 510		
Baumwolle .....	459	Erze .....	22		
Andere Spinnstoffe .....	492	Spinnstoffe .....	156		
Lumpen .....	220	Stammholz über 1,5 m Länge, Baustangen .....	103		
Maschinen, Apparate .....	21	Schnittholz, Sperrholz, Faßholz .....	2 722		
Nicht besonders genannte Industrieerzeugnisse .....	16 048	Rohe NE-Metalle, auch Legierung .....	6 718		
Umzugsgut, gebr. Verpackungen, Baugerätschaften .....	175	Altmetalle und Abfälle von NE-Metallen .....	22		
		Umzugsgut, gebr. Verpackungen, Baugerätschaften .....	44		
				<b>443 Brunei, Nord-Borneo, Sarawak</b> .....	<b>143 183</b>
<b>433 Pakistan</b> .....	<b>16 454</b>			Ölsaaten, Ölfrüchte .....	408
am Golf von Bengalen .....				Andere Nahrungs- u. Genußmittel .....	22
Ölsaaten, Ölfrüchte .....	160			Nicht besonders genannte tierische und pflanzliche Rohstoffe .....	668
Tee .....	29			Rohes Erdöl, Stein- und Braunkohlenteer .....	140 109
Ölkuchen .....	6 480	<b>439 Singapur</b> .....	<b>76 895</b>	Schnittholz, Sperrholz, Faßholz .....	1 966
Nicht besonders genannte tierische und pflanzliche Rohstoffe .....	91	Reis .....	1 112		
Tonerde, Bauxit, Kryolith .....	104	Ölsaaten, Ölfrüchte .....	7 274		
Häute, Felle .....	357	Kaffee .....	1 197	<b>444 Portugiesisch-Timor</b> .....	<b>474</b>
Baumwolle .....	28	Rohtabak .....	412	Ölsaaten, Ölfrüchte .....	406
		Tee .....	196	Nicht besonders genannte tierische und pflanzliche Rohstoffe .....	23
				Schnittholz, Sperrholz, Faßholz .....	45

### Güterverkehr zur See — Empfang

Tabelle 10

## Güterverkehr zur See nach Verkehrsbezirken und Güterarten

Verkehrsbezirke und Güterarten	Empfang 1961 Menge in t	Verkehrsbezirke und Güterarten	Empfang 1961 Menge in t	Verkehrsbezirke und Güterarten	Empfang 1961 Menge in t
<b>445 Philippinen</b>	<b>141 922</b>	Schnittholz, Sperrholz, Faßholz ..	195	Nicht besonders genannte tierische	
Ölsaaten, Ölfrüchte .....	96 967	Holzwaren .....	121	und pflanzliche Rohstoffe .....	27
Andere Nahrungs- u. Genußmittel	5 155	Steingut-, Ton-, Porzellanwaren ..	84	Erze .....	138
Ölkuchen .....	34 307	Glas, Glaswaren .....	86		
Nicht besonders genannte tierische		Eisen- und Stahlwaren .....	330		
und pflanzliche Rohstoffe .....	1 310	Rohe NE-Metalle, auch Legie-			
Spinnstoffe .....	3 472	rungen .....	819	<b>466 Japan</b>	<b>88 244</b>
Stammholz über 1,5 m Länge, Bau-		NE-Metallwaren .....	73	Fische, auch Zubereitungen .....	10 203
stangen .....	337	Nicht besonders genannte Indu-		Weizen .....	21
Schnittholz, Sperrholz, Faßholz ..	189	strierzeugnisse .....	8 626	Hülsenfrüchte .....	236
Nicht besonders genannte Indu-		Sammelgut .....	45	Obst, Südfrüchte .....	77
strierzeugnisse .....	151	Umzugsgut, gebr. Verpackungen,		Kaffee .....	40
		Baugerätschaften .....	56	Rohtabak .....	3 190
<b>451 Thailand</b>	<b>127 640</b>			Tee .....	177
Reis .....	1 008	<b>461 China (Taiwan)</b>	<b>18 885</b>	Tierische und pflanzl. Fette und Öle	676
Rohtabak .....	341	Rohtabak .....	1 057	Roggen- und Weizenmehl .....	23
Andere Nahrungs- u. Genußmittel	270	Tee .....	486	Wein, Most .....	21
Kleie und Futtermehl aus Getreide	300	Andere Nahrungs- u. Genußmittel	15 656	Andere Nahrungs- u. Genußmittel	8 726
Ölkuchen .....	1 277	Futtermittel .....	383	Futtermittel .....	827
Andere Futtermittel .....	95 805	Nicht besonders genannte tierische		Nicht besonders genannte tierische	
Nicht besonders genannte tierische		und pflanzliche Rohstoffe .....	568	und pflanzliche Rohstoffe .....	2 674
und pflanzliche Rohstoffe .....	14 286	Erze .....	112	Eisenerz .....	115
Erze .....	831	Chemische Erzeugnisse .....	190	Andere Erze .....	935
Häute, Felle .....	125	Eisen- und Stahlwaren .....	41	Manganerz .....	165
Baumwolle .....	51	Nicht besonders genannte Indu-		Mineralölderivate, Mineralölrück-	
Andere Spinnstoffe .....	6 685	strierzeugnisse .....	174	stände .....	152
Stammholz über 1,5 m Länge, Bau-				Rohe und bearbeitete Natursteine	27
stangen .....	638			Mineralische Rohstoffe .....	25
Schnittholz, Sperrholz, Faßholz ..	5 906	<b>462 China (Volksrepublik)</b>	<b>63 372</b>	Farbstoffe, Farben und Lacke .....	513
Holzwaren .....	35	Fische, auch Zubereitungen .....	1 535	Chemische Erzeugnisse .....	5 847
Altmetalle und Abfälle von NE-		Fleisch, auch Zubereitungen .....	1 404	Baumwolle .....	231
Metallen .....	22	Eier .....	110	Andere Spinnstoffe .....	487
Umzugsgut, gebr. Verpackungen,		Reis .....	308	Garne .....	1 730
gerätschaften .....	40	Hülsenfrüchte .....	512	Lumpen .....	986
		Obst, Südfrüchte .....	5 327	Schnittholz, Sperrholz, Faßholz ..	3 408
<b>452 Kambodscha</b>	<b>828</b>	Ölsaaten, Ölfrüchte .....	26 183	Holzwaren .....	339
Reis .....	150	Rohtabak .....	1 229	Papier, Pappe .....	5 343
Nicht besonders genannte tierische		Tee .....	276	Künstliche Steine, Platten, Röhren	1 978
und pflanzliche Rohstoffe .....	568	Tierische und pflanzl. Fette und Öle	727	Andere Steingut-, Ton-, Porzellan-	
Baumwolle .....	77	Wein, Most .....	299	waren .....	3 336
Schnittholz, Sperrholz, Faßholz ..	25	Andere Nahrungs- u. Genußmittel	3 582	Glas, Glaswaren .....	319
		Ölkuchen .....	134	Roheisen, Eisenlegierungen .....	670
		Nicht besonders genannte tierische		Halbzeug aus Eisen und Stahl .....	53
		und pflanzliche Rohstoffe .....	6 003	Bleche und Platten aus Eisen und	
<b>453 Süd-Vietnam</b>	<b>19 035</b>	Eisenerz .....	51	Stahl .....	911
Nahrungs- und Genußmittel .....	294	Schwefelkies .....	51	Röhren und Rohre aus Eisen und	
Ölkuchen .....	1 980	Andere Erze .....	507	Stahl .....	792
Nicht besonders genannte tierische		Mineralische Rohstoffe .....	5 221	Maschinen, Apparate .....	1 153
und pflanzliche Rohstoffe .....	16 465	Farbstoffe, Farben und Lacke .....	162	Andere Eisen- und Stahlwaren ..	2 066
Schnittholz, Sperrholz, Faßholz ..	24	Chemische Erzeugnisse .....	1 536	Rohe NE-Metalle, auch Legierun-	
Nicht besonders genannte Indu-		Phosphordüngemittel, auß. Misch-		gen .....	202
strierzeugnisse .....	203	dünger .....	26	NE-Metallhalbzeug .....	49
Umzugsgut, gebr. Verpackungen,		Häute, Felle .....	111	NE-Metallwaren .....	239
Baugerätschaften .....	49	Wolle .....	478	Fahrzeuge aller Art .....	226
		Andere Spinnstoffe .....	1 240	Nicht besonders genannte Indu-	
		Garne .....	40	strierzeugnisse .....	28 556
		Holzwaren .....	25	Sammelgut .....	118
		Papier, Pappe .....	134	Umzugsgut, gebr. Verpackungen,	
		Künstliche Steine, Platten, Röhren	24	Baugerätschaften .....	270
		Andere Steingut-, Ton-, Porzellan-			
		waren .....	21	<b>512 Kanada am Atlantik</b>	<b>568 049</b>
<b>455 Hongkong</b>	<b>15 776</b>	Glas, Glaswaren .....	109	Fische, auch Zubereitungen .....	235
Fische, auch Zubereitungen .....	69	Eisen- und Stahlwaren .....	62	Fleisch, auch Zubereitungen .....	110
Obst, Südfrüchte .....	40	Rohzink, Zinklegierungen .....	352	Weizen .....	421 062
Ölsaaten, Ölfrüchte .....	50	Rohblei, Bleilegierungen .....	635	Roggen .....	6 696
Tee .....	41	Andere rohe NE-Metalle, auch		Gerste .....	2 177
Tierische und pflanzl. Fette und Öle	41	Legierungen .....	2 550	Mais, Milokorn .....	27 492
Andere Nahrungs- u. Genußmittel	1 010	Nicht besonders genannte Indu-		Hülsenfrüchte .....	683
Futtermittel .....	1 004	erzeugnisse .....	2 357	Ölsaaten, Ölfrüchte .....	35 927
Nicht besonders genannte tierische				Rohtabak .....	232
und pflanzliche Rohstoffe .....	2 205			Andere Nahrungs- u. Genußmittel	893
Mineralische Rohstoffe .....	35			Ölkuchen .....	90
Farbstoffe, Farben und Lacke .....	111			Andere Futtermittel .....	22
Chemische Erzeugnisse .....	434			Nicht besonders genannte tierische	
Pflanzliche Gerbmittel .....	52			und pflanzliche Rohstoffe .....	570
Häute, Felle .....	95				
Baumwolle .....	79	<b>465 Süd-Korea</b>	<b>323</b>		
		Rohtabak .....	152		



Güterverkehr zur See nach Verkehrsbezirken und Güterarten

Tabelle 10

Verkehrsbezirke und Güterarten	Empfang 1961 Menge in t	Verkehrsbezirke und Güterarten	Empfang 1961 Menge in t	Verkehrsbezirke und Güterarten	Empfang 1961 Menge in t
Eisenerz .....	170	Roggen .....	4 909	Andere Mineralölderivate, Mineral- ölrückstände .....	29 502
Andere Erze .....	134	Gerste .....	28 011	Kalk und Gips, außer zum Düngen	158
Mineralölderivate, Mineralölrück- stände .....	1 203	Hafer .....	1 480	Zement, Mörtel .....	83
Mineralische Rohstoffe .....	26 638	Mais, Milokorn .....	27 722	Tonerde, Bauxit, Kryolith .....	243
Farbstoffe, Farben und Lacke .....	164	Hülsenfrüchte .....	423	Andere mineralische Rohstoffe .....	8 281
Chemische Erzeugnisse .....	11 287	Ölsaaten, Ölfrüchte .....	48 738	Farbstoffe, Farben und Lacke .....	3 106
Häute, Felle .....	4 294	Rohtabak .....	967	Chemische Erzeugnisse .....	25 999
Wolle .....	31	Speisefette, außer Butter .....	2 179	Phosphordüngemittel, auß. Misch- dünger .....	71
Andere Spinnstoffe .....	3 662	Andere Nahrungs- u. Genußmittel	1 593	Andere Düngemittel .....	188
Garne .....	23	Ölkuchen .....	29	Häute, Felle .....	4 889
Lumpen .....	88	Andere Futtermittel .....	307	Leder .....	289
Stammholz über 1,5 m Länge, Bau- stangen .....	1 744	Nicht besonders genannte tierische und pflanzliche Rohstoffe .....	717	Wolle .....	32
Schnittholz, Sperrholz, Faßholz .....	255	Erze .....	635	Baumwolle .....	2 041
Zellstoff, Holzschnitz, Strohstoff .....	161	Mineralölderivate, Mineralölrück- stände .....	995	Andere Spinnstoffe .....	455
Papier, Pappe .....	1 008	Kalk und Gips, außer zum Düngen	138	Garne .....	731
Künstliche Steine, Platten, Röhren	50	Mineralische Rohstoffe .....	757	Lumpen .....	267
Bleche und Platten aus Eisen und Stahl .....	189	Chemische Erzeugnisse .....	1 200	Stammholz über 1,5 m Länge, Bau- stangen .....	6 551
Maschinen, Apparate .....	181	Häute, Felle .....	6 258	Schnittholz, Sperrholz, Faßholz .....	2 351
Andere Eisen- und Stahlwaren .....	99	Stammholz über 1,5 m Länge, Bau- stangen .....	1 789	Holzwaren .....	298
Rohkupfer, Kupferlegierungen .....	5 934	Anderes unbearbeitetes Holz, Holz- abfälle .....	22	Zellstoff, Holzschnitz, Strohstoff .....	8 019
Rohe Leichtmetalle, auch Legie- rungen .....	10 395	Schnittholz, Sperrholz, Faßholz .....	47	Papier, Pappe .....	9 027
Andere rohe NE-Metalle, auch Legierungen .....	971	Holzwaren .....	91	Betonwaren .....	21
Altmetalle und Abfälle von NE- Metallen .....	725	Papier, Pappe .....	302	Künstliche Steine, Platten, Röhren	481
NE-Metallhalbzeug .....	1 403	Bleche und Platten aus Eisen und Stahl .....	197	Andere Steingut-, Ton-, Porzellan- waren .....	138
Fahrzeuge aller Art .....	305	Röhren und Rohre aus Eisen und Stahl .....	25	Glas, Glaswaren .....	402
Nicht besonders genannte Indu- strierzeugnisse .....	175	Maschinen, Apparate .....	914	Roheisen, Eisenlegierungen .....	31
Sammelgut .....	323	Andere Eisen- und Stahlwaren .....	213	Halbzeug aus Eisen und Stahl .....	191
Umzugsgut, gebr. Verpackungen, Baugerätschaften .....	181	Rohkupfer, Kupferlegierungen .....	25	Blöcke aus Stahl .....	22
		Andere rohe NE-Metalle, auch Legierungen .....	47	Alteisen und Abfälle von Eisen und Stahl .....	155
		Altmetalle und Abfälle von NE- Metallen .....	1 107	Stab- und Formeisen und -stahl .....	107
		NE-Metallhalbzeug .....	91	Bleche und Platten aus Eisen und Stahl .....	7 501
		Fahrzeuge aller Art .....	76	Röhren und Rohre aus Eisen und Stahl .....	206
		Nicht besonders genannte Indu- strierzeugnisse .....	450	Eisen- und Stahldraht .....	142
		Sammelgut .....	46	Andere Gießerei- und Walzwerks- erzeugnisse .....	149
		Umzugsgut, gebr. Verpackungen, Baugerätschaften .....	158	Maschinen, Apparate .....	7 261
				Andere Eisen- und Stahlwaren .....	1 841
				Rohkupfer, Kupferlegierungen .....	21 117
				Rohe Leichtmetalle, auch Legie- rungen .....	125
				Andere rohe NE-Metalle, auch Legierungen .....	260
				Altmetalle und Abfälle von NE- Metallen .....	4 654
				NE-Metallhalbzeug .....	1 537
				NE-Metallwaren .....	118
				Fahrzeuge aller Art .....	975
				Nicht besonders genannte Indu- strierzeugnisse .....	12 057
				Sammelgut .....	757
				Umzugsgut, gebr. Verpackungen, Baugerätschaften .....	1 119
<b>513 Kanada an den Großen Seen</b>	<b>27 014</b>	<b>515 Vereinigte Staaten a. Atlantik</b>	<b>2 740 167</b>	<b>521 Vereinigte Staaten am Golf von Mexiko</b>	<b>813 464</b>
Weizen .....	12 032	Fische, auch Zubereitungen .....	96	Fleisch, auch Zubereitungen .....	9 779
Roggen .....	2 568	Fleisch, auch Zubereitungen .....	20 616	Eier .....	70
Rohtabak .....	49	Weizen .....	21 207	Weizen .....	37 117
Andere Nahrungs- u. Genußmittel	290	Gerste .....	7 809	Roggen .....	17 005
Nicht besonders genannte tierische und pflanzliche Rohstoffe .....	43	Mais, Milokorn .....	70 759	Gerste .....	4 293
Eisenerz .....	159	Hülsenfrüchte .....	821	Hafer .....	1 824
Mineralische Rohstoffe .....	401	Gemüse .....	647	Mais, Milokorn .....	172 059
Farbstoffe, Farben und Lacke .....	362	Obst, Südfrüchte .....	2 496	Reis .....	12 062
Chemische Erzeugnisse .....	6 572	Ölsaaten, Ölfrüchte .....	29 688	Hülsenfrüchte .....	43
Häute, Felle .....	2 511	Kaffee .....	158	Obst, Südfrüchte .....	1 514
Stammholz über 1,5 m Länge, Bau- stangen .....	27	Rohtabak .....	14 581	Ölsaaten, Ölfrüchte .....	280 265
Schnittholz, Sperrholz, Faßholz .....	87	Kakao .....	576	Rohtabak .....	83
Halbzeug aus Eisen und Stahl .....	62	Milcherzeugnisse .....	107	Speisefette, außer Butter .....	2 558
Stab- und Formeisen und -stahl .....	320	Speisefette, außer Butter .....	4 977		
Bleche und Platten aus Eisen und Stahl .....	699	Andere tierische und pflanzliche Fette und Öle .....	5 741		
Maschinen, Apparate .....	118	Roggen- und Weizenmehl .....	38		
Andere Eisen- und Stahlwaren .....	85	Stärke .....	21		
Andere rohe NE-Metalle, auch Legierungen .....	128	Andere Nahrungs- u. Genußmittel	4 207		
Altmetalle und Abfälle von NE- Metallen .....	285	Ölkuchen .....	34 394		
Nicht besonders genannte Indu- strierzeugnisse .....	38	Andere Futtermittel .....	197		
Umzugsgut, gebr. Verpackungen, Baugerätschaften .....	125	Nicht besonders genannte tierische und pflanzliche Rohstoffe .....	9 314		
		Kupfererze .....	49		
<b>514 Vereinigte Staaten an den Großen Seen</b>	<b>156 275</b>	Andere Erze .....	363		
Fleisch, auch Zubereitungen .....	3 963	Steinkohlen .....	2 325 049		
Eier .....	22	Steinkohlenkoks .....	22 157		
Weizen .....	19 564	Benzin .....	54		

Güterverkehr zur See — Empfang

Tabelle 10

Güterverkehr zur See nach Verkehrsbezirken und Güterarten

Verkehrsbezirke und Güterarten	Empfang 1961 Menge in t	Verkehrsbezirke und Güterarten	Empfang 1961 Menge in t	Verkehrsbezirke und Güterarten	Empfang 1961 Menge in t
Andere tierische und pflanzliche Fette und Öle .....	28 051	Altmetalle und Abfälle von NE-Metallen .....	39	Nicht besonders genannte tierische und pflanzliche Rohstoffe .....	606
Roggen- und Weizenmehl .....	76	Umzugsgut, gebr. Verpackungen, Baugerätschaften .....	441	Kupfererze .....	2 950
Andere Nahrungs- u. Genußmittel	6 432			Andere Erze .....	4 686
Ölkuchen .....	11 877			Manganerz .....	7 945
Nicht besonders genannte tierische und pflanzliche Rohstoffe .....	5 916			Chemische Erzeugnisse .....	22
Erze .....	209	<b>542 Martinique; Guadeloupe</b>	<b>17</b>	Pflanzliche Gerbmittel .....	456
Benzin .....	6 502			Häute, Felle .....	4 350
Benzol .....	13 686			Garne .....	406
Andere Mineralölderivate, Mineral-ölrückstände .....	31 434	<b>543 Westindischer Bund</b>	<b>6 334</b>	Nicht besonders genannte Industrieerzeugnisse .....	329
Tonerde, Bauxit, Kryolith .....	109	Obst, Südfrüchte .....	1 183	Umzugsgut, gebr. Verpackungen, Baugerätschaften .....	34
Andere mineralische Rohstoffe ..	49 602	Kakao .....	370		
Rohphosphate .....	40 007	Andere Nahrungs- u. Genußmittel	2 561		
Farbstoffe, Farben und Lacke .....	21 858	Nicht besonders genannte tierische und pflanzliche Rohstoffe .....	393	<b>551 Britisch-Honduras</b>	<b>3 728</b>
Chemische Erzeugnisse .....	15 206	Mineralische Rohstoffe .....	1 027	Erze .....	2 791
Pflanzliche Gerbmittel .....	73	Chemische Erzeugnisse .....	26	Stammholz über 1,5 m Länge, Baustangen .....	123
Häute, Felle .....	4 289	Stammholz über 1,5 m Länge, Baustangen .....	75	Schnittholz, Sperrholz, Faßholz ..	762
Wolle .....	200	Rohkupfer, Kupferlegierungen ..	72	Altmetalle und Abfälle von NE-Metallen .....	49
Baumwolle .....	24 812	Rohblei, Bleilegierungen .....	33		
Andere Spinnstoffe .....	59	Altmetalle und Abfälle von NE-Metallen .....	509	<b>552 Guatemala am Karibischen Meer</b>	<b>8 497</b>
Stammholz über 1,5 m Länge, Baustangen .....	95	Umzugsgut, gebr. Verpackungen, Baugerätschaften .....	27	Ölsaaten, Ölfrüchte .....	195
Schnittholz, Sperrholz, Faßholz ..	3 149			Kaffee .....	6 837
Zellstoff, Holzschliff, Strohstoff ..	88	<b>544 Puerto Rico</b>	<b>1 799</b>	Rohtabak .....	153
Papier, Pappe .....	1 604	Obst, Südfrüchte .....	142	Andere Nahrungs- u. Genußmittel	386
Bleche und Platten aus Eisen und Stahl .....	1 205	Ölsaaten, Ölfrüchte .....	302	Futtermittel .....	103
Maschinen, Apparate .....	292	Andere Nahrungs- u. Genußmittel	1 069	Pflanzliche Gerbmittel .....	50
Andere Eisen- und Stahlwaren ..	71	Papier, Pappe .....	218	Häute, Felle .....	26
Rohkupfer, Kupferlegierungen ..	5 262	Umzugsgut, gebr. Verpackungen, Baugerätschaften .....	49	Schnittholz, Sperrholz, Faßholz ..	520
Rohzink, Zinklegierungen .....	103			Fahrzeuge aller Art .....	41
Rohe Leichtmetalle, auch Legierungen .....	152	<b>545 Dominikanische Republik</b>	<b>19 468</b>	Pferde, Esel .....	152
Altmetalle und Abfälle von NE-Metallen .....	1 421	Reis .....	506		
NE-Metallhalbzeug .....	222	Ölsaaten, Ölfrüchte .....	514	<b>553 Honduras am Karibischen Meer</b>	<b>2 586</b>
Nicht besonders genannte Industrieerzeugnisse .....	498	Kaffee .....	255	Obst, Südfrüchte .....	170
Sammelgut .....	22	Rohtabak .....	1 030	Kaffee .....	1 151
Umzugsgut, gebr. Verpackungen, Baugerätschaften .....	143	Rohzucker .....	14 891	Stammholz über 1,5 m Länge, Baustangen .....	77
		Verbrauchszucker .....	137	Schnittholz, Sperrholz, Faßholz ..	1 182
<b>531 Mexiko am Golf von Mexiko</b>	<b>22 819</b>	Andere Nahrungs- u. Genußmittel	149		
Fleisch, auch Zubereitungen .....	178	Ölkuchen .....	1 739	<b>555 Nicaragua am Karibischen Meer</b>	<b>1 824</b>
Obst, Südfrüchte .....	96	Stammholz über 1,5 m Länge, Baustangen .....	161	Kupfererze .....	137
Kaffee .....	6 043	Schnittholz, Sperrholz, Faßholz ..	40	Stammholz über 1,5 m Länge, Baustangen .....	641
Rohtabak .....	120			Schnittholz, Sperrholz, Faßholz ..	1 037
Rohzucker .....	100	<b>546 Haiti</b>	<b>2 398</b>		
Andere Nahrungs- u. Genußmittel	7 945	Kaffee .....	979	<b>556 Costa Rica am Karibischen Meer</b>	<b>15 105</b>
Nicht besonders genannte tierische und pflanzliche Rohstoffe .....	6 341	Andere Nahrungs- u. Genußmittel	54	Kaffee .....	14 721
Erze .....	27	Nicht besonders genannte tierische und pflanzliche Rohstoffe .....	468	Kakao .....	68
Farbstoffe, Farben und Lacke .....	227	Häute, Felle .....	163	Andere Nahrungs- u. Genußmittel	181
Chemische Erzeugnisse .....	195	Spinnstoffe .....	32	Stammholz über 1,5 m Länge, Baustangen .....	106
Maschinen, Apparate .....	54	Stammholz über 1,5 m Länge, Baustangen .....	365		
Rohkupfer, Kupferlegierungen ..	801	Schnittholz, Sperrholz, Faßholz ..	308	<b>558 Panama-Kanalzone am Karibischen Meer (Vereinigte Staaten)</b>	<b>739</b>
Rohblei, Bleilegierungen .....	55			Kaffee .....	163
Andere rohe NE-Metalle, auch Legierungen .....	243	<b>547 Kuba</b>	<b>81 880</b>	Futtermittel .....	423
Umzugsgut, gebr. Verpackungen, Baugerätschaften .....	293	Fische, auch Zubereitungen .....	58		
		Obst, Südfrüchte .....	3 080		
<b>541 Niederländische Antillen</b>	<b>268 481</b>	Kaffee .....	1 196		
Rohes Erdöl, Stein- und Braunkohlenteer .....	16 994	Rohtabak .....	1 199		
Benzin .....	22 017	Rohzucker .....	39 883		
Gasöl, Dieselöl .....	40 751	Verbrauchszucker .....	10 523		
Andere Mineralölderivate, Mineral-ölrückstände .....	40 377	Andere Nahrungs- u. Genußmittel	4 075		
Heizöl .....	147 848	Futtermittel .....	51		



Güterverkehr zur See nach Verkehrsbezirken und Güterarten

Tabelle 10

Verkehrsbezirke und Güterarten	Empfang 1961 Menge in t	Verkehrsbezirke und Güterarten	Empfang 1961 Menge in t	Verkehrsbezirke und Güterarten	Empfang 1961 Menge in t
Altmetalle und Abfälle von NE-Metallen .....	117	Obst, Südfrüchte .....	20 036	Andere Futtermittel .....	3 535
<b>561 Kolumbien am Karibischen Meer</b> .....	<b>446 647</b>	Ölsaaten, Ölfrüchte .....	7 252	Nicht besonders genannte tierische und pflanzliche Rohstoffe .....	2 298
Obst, Südfrüchte .....	45 907	Kaffee .....	41 908	Rohe und bearbeitete Natursteine .....	115
Kaffee .....	3 719	Rohtabak .....	3 086	Mineralische Rohstoffe .....	183
Rohtabak .....	2 116	Tee .....	203	Chemische Erzeugnisse .....	8 723
Wein, Most .....	33	Kakao .....	11 675	And. Phosphordüngemittel, außer Mischdünger .....	361
Andere Nahrungs- u. Genußmittel .....	39	Tierische und pflanzl. Fette und Öle .....	1 209	Andere Düngemittel .....	225
Ölkuchen .....	6 531	Stärke .....	101	Pflanzliche Gerbmittel .....	85
Nicht besonders genannte tierische und pflanzliche Rohstoffe .....	69	Andere Nahrungs- u. Genußmittel .....	2 647	Häute, Felle .....	33 691
Rohes Erdöl, Stein- und Braunkohlenteer .....	383 584	Kleie und Futtermehl aus Gerste .....	102	Leder .....	110
Chemische Erzeugnisse .....	129	Ölkuchen .....	66 916	Wolle .....	6 039
Baumwolle .....	817	Andere Futtermittel .....	1 979	Baumwolle .....	3 531
Stammholz über 1,5 m Länge, Baustangen .....	2 286	Nicht besonders genannte tierische und pflanzliche Rohstoffe .....	4 388	Andere Spinnstoffe .....	84
Schnittholz, Sperrholz, Faßholz .....	617	Eisenerz .....	32 006	Lumpen .....	93
Altmetalle und Abfälle von NE-Metallen .....	337	Rohe und bearbeitete Natursteine .....	161	Stammholz über 1,5 m Länge, Baustangen .....	83
Umzugsgut, gebr. Verpackungen, Baugerätschaften .....	356	Mineralische Rohstoffe .....	432	Schnittholz, Sperrholz, Faßholz .....	28
<b>562 Venezuela</b> .....	<b>1 790 998</b>	Farbstoffe, Farben und Lacke .....	23	NE-Metallwaren .....	67
Fische, auch Zubereitungen .....	60	Chemische Erzeugnisse .....	1 062	Nicht besonders genannte Industrieerzeugnisse .....	60
Obst, Südfrüchte .....	52	Häute, Felle .....	3 828	Umzugsgut, gebr. Verpackungen, Baugerätschaften .....	1 679
Kaffee .....	1 629	Baumwolle .....	15 362	<b>612 Kanada am Pazifik</b> .....	<b>79 756</b>
Kakao .....	1 487	Andere Spinnstoffe .....	11 542	Fische, auch Zubereitungen .....	73
Nicht besonders genannte tierische und pflanzliche Rohstoffe .....	48	Stammholz über 1,5 m Länge, Baustangen .....	1 507	Weizen .....	48 811
Rohes Erdöl, Stein- und Braunkohlenteer .....	1 321 743	Schnittholz, Sperrholz, Faßholz .....	11 884	Roggen .....	1 050
Gasöl, Dieselöl .....	65 315	Papier, Pappe .....	25	Hülsenfrüchte .....	71
Heizöl .....	399 343	Umzugsgut, gebr. Verpackungen, Baugerätschaften .....	296	Ölsaaten, Ölfrüchte .....	19 131
Mineralische Rohstoffe .....	276	<b>576 Uruguay</b> .....	<b>40 507</b>	Nicht besonders genannte tierische und pflanzliche Rohstoffe .....	522
Spinnstoffe .....	200	Fleisch, auch Zubereitungen .....	15 246	Mineralische Rohstoffe .....	4 054
Schnittholz, Sperrholz, Faßholz .....	222	Eier .....	169	Chemische Erzeugnisse .....	171
Maschinen, Apparate .....	54	Reis .....	302	Häute, Felle .....	530
Umzugsgut, gebr. Verpackungen, Baugerätschaften .....	476	Ölsaaten, Ölfrüchte .....	156	Schnittholz, Sperrholz, Faßholz .....	1 341
<b>571 Britisch-Guayana</b> .....	<b>806</b>	Kaffee .....	2 117	Zellstoff, Holzschliff, Strohstoff .....	3 185
Reis .....	153	Tierische und pflanzl. Fette und Öle .....	1 955	Maschinen, Apparate .....	50
Stammholz über 1,5 m Länge, Baustangen .....	311	Andere Nahrungs- u. Genußmittel .....	384	Rohzink, Zinklegierungen .....	305
Schnittholz, Sperrholz, Faßholz .....	162	Ölkuchen .....	6 353	Altmetalle und Abfälle von NE-Metallen .....	221
Eisen- und Stahlwaren .....	116	Andere Futtermittel .....	367	Nicht besonders genannte Industrieerzeugnisse .....	183
Altmetalle und Abfälle von NE-Metallen .....	47	Nicht besonders genannte tierische und pflanzliche Rohstoffe .....	404	Umzugsgut, gebr. Verpackungen, Baugerätschaften .....	25
<b>572 Surinam (Niederl.-Guayana)</b> .....	<b>9 767</b>	Rohe und bearbeitete Natursteine .....	40	<b>614 Vereinigte Staaten am Pazifik</b> .....	<b>171 898</b>
Reis .....	9 161	Chemische Erzeugnisse .....	195	Fische, auch Zubereitungen .....	153
Ölkuchen .....	424	Häute, Felle .....	7 183	Fleisch, auch Zubereitungen .....	3 362
Erze .....	103	Leder .....	32	Weizen .....	9 899
Stammholz über 1,5 m Länge, Baustangen .....	50	Wolle .....	5 039	Roggen .....	2 265
<b>573 Französisch-Guayana</b> .....	<b>38</b>	Baumwolle .....	427	Gerste .....	20 182
Häute, Felle .....	22	Garne .....	66	Hafer .....	5 739
<b>574 Brasilien</b> .....	<b>242 279</b>	Umzugsgut, gebr. Verpackungen, Baugerätschaften .....	43	Reis .....	13 279
Fleisch, auch Zubereitungen .....	1 982	<b>577 Argentinien</b> .....	<b>392 091</b>	Hülsenfrüchte .....	1 012
Mais, Milokorn .....	600	Fleisch, auch Zubereitungen .....	24 414	Obst, Südfrüchte .....	21 636
		Eier .....	3 277	Tierische und pflanzl. Fette und Öle .....	992
		Weizen .....	11 481	Andere Nahrungs- u. Genußmittel .....	50 494
		Roggen .....	17 770	Ölkuchen .....	2 490
		Gerste .....	7 455	Andere Futtermittel .....	85
		Hafer .....	6 798	Nicht besonders genannte tierische und pflanzliche Rohstoffe .....	1 735
		Mais, Milokorn .....	50 634	Erze .....	47
		Reis .....	1 025	Mineralölderivate, Mineralölrückstände .....	120
		Hülsenfrüchte .....	3 149	Tonerde, Bauxit, Kryolith .....	92
		Gemüse .....	70	Mineralische Rohstoffe .....	15 295
		Obst, Südfrüchte .....	15 525	Farbstoffe, Farben und Lacke .....	66
		Ölsaaten, Ölfrüchte .....	8 613	Chemische Erzeugnisse .....	4 230
		Kaffee .....	23	Häute, Felle .....	23
		Rohtabak .....	120	Leder .....	21
		Tee .....	211	Wolle .....	946
		Milcherzeugnisse .....	27		
		Tierische und pflanzl. Fette und Öle .....	15 437		
		Andere Nahrungs- u. Genußmittel .....	11 016		
		Kleie und Futtermehl aus Getreide .....	4 636		
		Ölkuchen .....	149 382		



Tabelle 10

Güterverkehr zur See nach Verkehrsbezirken und Güterarten

Verkehrsbezirke und Güterarten	Empfang 1961 Menge in t	Verkehrsbezirke und Güterarten	Empfang 1961 Menge in t	Verkehrsbezirke und Güterarten	Empfang 1961 Menge in t
Baumwolle .....	1 400	<b>655 Nicaragua am Pazifik</b>	<b>5 443</b>	Ölsaaten, Ölfrüchte .....	67
Stammholz über 1,5 m Länge, Bau- stangen .....	1 029	Kaffee .....	3 836	Kaffee .....	31
Anderes unbearbeitetes Holz, Holz- abfälle .....	182	Anderer Nahrungs- u. Genußmittel	110	Kakao .....	123
Schnittholz, Sperrholz, Faßholz ..	6 715	Wolle .....	34	Tierische und pflanzl. Fette und Öle	3 162
Holzwaren .....	44	Baumwolle .....	1 181	Wein, Most .....	479
Zellstoff, Holzschnitz, Strohstoff ..	4 561	Stammholz über 1,5 m Länge, Bau- stangen .....	130	Anderer Nahrungs- u. Genußmittel	1 588
Papier, Pappe .....	306	Schnittholz, Sperrholz, Faßholz ..	133	Futtermittel .....	2 361
Bleche und Platten aus Eisen und Stahl .....	73			Nicht besonders genannte tierische und pflanzliche Rohstoffe .....	558
Maschinen, Apparate .....	444	<b>656 Costa Rica am Pazifik</b>	<b>199</b>	Eisenerze .....	6 959
Anderer Eisen- und Stahlwaren ..	103	Kaffee .....	21	Kupfererze .....	26 861
Rohkupfer, Kupferlegierungen ..	22	Anderer Nahrungs- u. Genußmittel	123	Anderer Erze .....	496
Rohe Leichtmetalle, auch Legie- rungen .....	97	Stammholz über 1,5 m Länge, Bau- stangen .....	42	Manganerz .....	500
Anderer rohe NE-Metalle, auch Legierungen .....	96			Chemische Erzeugnisse .....	428
Altmetalle und Abfälle von NE- Metallen .....	1 720	<b>661 Kolumbien am Pazifik</b>	<b>21 390</b>	Pflanzliche Gerbmittel .....	22
NE-Metallhalbzeug .....	44	Kaffee .....	21 178	Häute, Felle .....	47
NE-Metallwaren .....	194	Futtermittel .....	70	Wolle .....	218
Fahrzeuge aller Art .....	69	Nicht besonders genannte tierische und pflanzliche Rohstoffe .....	33	Stammholz über 1,5 m Länge, Bau- stangen .....	24
Nicht besonders genannte Indu- strierzeugnisse .....	75	Baumwolle .....	26	Schnittholz, Sperrholz, Faßholz ..	632
Umzugsgut, gebr. Verpackungen, Baugerätschaften .....	462	Umzugsgut, gebr. Verpackungen, Baugerätschaften .....	78	Rohkupfer, Kupferlegierungen ..	50 643
				Rohzink, Zinklegierungen .....	204
				Altmetalle und Abfälle von NE- Metallen .....	206
				NE-Metallhalbzeug .....	680
				Umzugsgut, gebr. Verpackungen, Baugerätschaften .....	113
<b>631 Mexiko am Pazifik</b>	<b>10 547</b>	<b>662 Ecuador</b>	<b>182 573</b>	<b>692 Paraguay</b>	<b>392</b>
Nahrungs- und Genußmittel .....	30	Fische, auch Zubereitungen .....	21	Rohtabak .....	36
Ölkuchen .....	9 231	Obst, Südfrüchte .....	174 854	Ölkuchen .....	51
Baumwolle .....	1 169	Ölsaaten, Ölfrüchte .....	552	Nicht besonders genannte tierische und pflanzliche Rohstoffe .....	44
Schnittholz, Sperrholz, Faßholz ..	101	Kaffee .....	906	Häute, Felle .....	247
		Kakao .....	4 303		
		Anderer Nahrungs- u. Genußmittel	154		
		Ölkuchen .....	863		
		Nicht besonders genannte tierische und pflanzliche Rohstoffe .....	252		
		Erze .....	545		
		Schnittholz, Sperrholz, Faßholz ..	92		
<b>652 Guatemala am Pazifik</b>	<b>7 696</b>			<b>701 Australischer Bund</b>	<b>249 466</b>
Kaffee .....	817			Fleisch, auch Zubereitungen .....	313
Anderer Nahrungs- u. Genußmittel	1 923			Eier .....	510
Ölkuchen .....	3 772			Weizen .....	66 505
Nicht besonders genannte tierische und pflanzliche Rohstoffe .....	51			Gerste .....	11 513
Chemische Erzeugnisse .....	109			Hafer .....	85 787
Baumwolle .....	914			Hülsenfrüchte .....	151
Stammholz über 1,5 m Länge, Bau- stangen .....	105	<b>663 Peru</b>	<b>169 525</b>	Obst, Südfrüchte .....	23 669
		Fische, auch Zubereitungen .....	862	Kakao .....	91
		Obst, Südfrüchte .....	113	Milcherzeugnisse .....	1 204
		Ölsaaten, Ölfrüchte .....	52	Anderer tierische und pflanzliche Fette und Öle .....	3 921
		Kaffee .....	874	Anderer Nahrungs- u. Genußmittel	2 777
		Tierische und pflanzl. Fette und Öle	8 989	Ölkuchen .....	508
		Rohrzucker .....	410	Anderer Futtermittel .....	38
		Verbrauchszucker .....	75	Nicht besonders genannte tierische und pflanzliche Rohstoffe .....	660
		Ölkuchen .....	350	Erze .....	5 333
		Anderer Futtermittel .....	106 029	Gasöl, Dieselöl .....	18 318
		Nicht besonders genannte tierische und pflanzliche Rohstoffe .....	439	Anderer Mineralölderivate, Mineral- ölrückstände .....	52
		Kupfererze .....	959	Mineralische Rohstoffe .....	941
		Anderer Erze .....	6 390	Chemische Erzeugnisse .....	352
		Manganerz .....	610	Pflanzliche Gerbmittel .....	237
		Häute, Felle .....	67	Häute, Felle .....	3 130
		Wolle .....	401	Wolle .....	20 919
		Baumwolle .....	2 109	Lumpen .....	46
		Rohkupfer, Kupferlegierungen ..	36 637	Grubenholz .....	69
		Rohzink, Zinklegierungen .....	3 099	Roheisen, Eisenlegierungen .....	93
		Rohblei, Bleilegierungen .....	760	Maschinen, Apparate .....	89
		Anderer rohe NE-Metalle, auch Legierungen .....	131	Rohkupfer, Kupferlegierungen ..	1 727
		Umzugsgut, gebr. Verpackungen, Baugerätschaften .....	79	Rohblei, Bleilegierungen .....	88
				Altmetalle und Abfälle von NE- Metallen .....	142
<b>654 El Salvador</b>	<b>43 982</b>	<b>664 Chile</b>	<b>103 609</b>	Nicht besonders genannte Indu- strierzeugnisse .....	50
Ölsaaten, Ölfrüchte .....	87	Fische, auch Zubereitungen .....	97	Umzugsgut, gebr. Verpackungen, Baugerätschaften .....	150
Kaffee .....	27 188	Hülsenfrüchte .....	3 188		
Anderer tierische und pflanzliche Fette und Öle .....	1 253	Obst, Südfrüchte .....	3 888		
Anderer Nahrungs- u. Genußmittel	661				
Ölkuchen .....	12 237				
Baumwolle .....	1 567				
Stammholz über 1,5 m Länge, Bau- stangen .....	88				
Schnittholz, Sperrholz, Faßholz ..	810				
Umzugsgut, gebr. Verpackungen, Baugerätschaften .....	41				

## Tabelle 10

24  
632  
643  
204  
  
206  
680  
  
113  
  
392  
36  
51  
  
44  
247  
  
466  
313  
510  
505  
513  
787  
151  
669  
91  
204  
  
921  
777  
508  
38  
  
660  
333  
318  
  
52  
941  
352  
237  
130  
919  
46  
69  
93  
89  
727  
88  
  
142  
50  
150

## Güterverkehr zur See nach Güterarten

Tabelle 11

Stat. Nr.	Güterarten	Versand			
		1958	1959	1960	1961
		Menge in t			
<b>A</b>	<b>Tierische Stoffe zur Ernährung</b>	<b>49 553</b>	<b>49 656</b>	<b>54 026</b>	<b>71 974</b>
1	<i>Fische, auch Zubereitungen</i> .....	20 179	22 254	21 245	26 356
01	Frische Heringe .....	—	1	1	17
02	Gesalzene Heringe .....	237	249	370	311
03	Andere frische Fische .....	2 723	2 537	3 322	6 124
04	Klipp- und Stockfische .....	9 405	11 032	10 092	11 790
05	Fische, zubereitet .....	1 674	2 731	1 404	1 358
06	Sardinen .....	1 560	989	1 278	1 365
07	Fischkonserven .....	4 580	4 715	4 778	5 391
2	<i>Fleisch, auch Zubereitungen</i> .....	28 398	26 233	32 345	45 230
01	Fleisch, frisch, auch gefroren .....	9 117	8 804	14 689	6 733
02	Speck .....	417	521	407	19 810
03	Wild und Geflügel .....	294	368	601	1 180
04	Fleischkonserven .....	18 570	16 540	16 648	17 507
4	<i>Eier</i> .....	976	1 169	436	388
<b>B</b>	<b>Getreide, Hülsenfrüchte</b>	<b>760 962</b>	<b>1 045 868</b>	<b>852 286</b>	<b>517 002</b>
10	<i>Weizen</i> .....	148 443	166 399	43 500	157 891
11	<i>Roggen</i> .....	75 649	78 274	61 742	85 704
12	<i>Gerste</i> .....	160 213	266 288	234 618	52 252
13	<i>Hafer</i> .....	89 062	107 774	43 995	22 042
14	<i>Mais, Milokorn</i> .....	271 080	396 496	426 219	183 312
01	Mais .....	106 246	151 891	155 257	106 683
02	Milokorn und Sorghum .....	164 834	244 605	270 962	76 629
15	<i>Reis</i> .....	9 315	16 813	28 525	8 908
16	<i>Hülsenfrüchte</i> .....	7 200	13 824	13 687	6 893
01	Buchweizen .....	1	909	434	245
02	Erbsen, Bohnen .....	4 933	6 627	10 056	4 525
03	Linsen .....	481	490	975	490
04	Wicken .....	724	623	460	325
05	Andere Getreide und Gemenge .....	963	5 172	1 761	1 299
06	Andere Hülsenfrüchte .....	98	3	1	9
<b>C</b>	<b>Andere pflanzliche Rohstoffe zu Nahrungs- und Genußmitteln</b>	<b>146 211</b>	<b>128 928</b>	<b>138 621</b>	<b>111 007</b>
20	<i>Gemüse</i> .....	2 671	2 002	4 434	2 505
01	Tomaten .....	135	251	393	272
02	Zwiebeln .....	1 807	694	2 825	620
03	Anderes frisches Gemüse .....	729	1 057	1 216	1 613
21	<i>Obst, Südfrüchte</i> .....	32 758	38 310	43 856	33 595
01	Para- und Kaschunüsse .....	472	596	536	438
02	Wal- und Haselnüsse .....	7 849	7 861	6 812	6 881
03	Andere Nüsse .....	369	186	120	89
04	Frische Äpfel .....	4 595	11 974	15 561	7 279
05	Frische Ananas .....	127	39	51	98
06	Frische Bananen .....	—	2	72	291
07	Apfelsinen .....	3 607	5 769	6 095	7 593
08	Zitronen .....	1 719	1 663	1 235	1 572
09	Feigen .....	727	340	336	269
10	Rosinen .....	6 640	3 227	3 666	2 025
11	Korinthen .....	438	464	488	476
12	Datteln .....	2 871	1 745	4 022	1 521
13	Preiselbeeren .....	1	—	8	3
14	Mandeln .....	1 660	726	476	669
15	Grapefruit, Pampelmusen .....	313	237	449	387
16	Weintrauben .....	323	439	1 551	1 997
17	Obst, Südfrüchte, andere .....	1 047	3 042	2 378	2 007
22	<i>Kartoffeln</i> .....	65 786	10 456	8 067	4 667
24	<i>Ölsaaten, Ölfrüchte</i> .....	15 895	41 998	51 961	34 790
01	Raps und Rübsen .....	46	507	6 034	157
02	Erdnüsse .....	4 868	4 461	1 455	3 142
03	Baumwollsaat .....	569	1 019	3 234	89
04	Sojabohnen .....	486	23 791	11 059	3 460
05	Palmkerne .....	1 129	428	1 966	2 210
06	Kokosnüsse .....	349	169	221	198
07	Kopra .....	3 149	3 449	11 621	11 861
08	Leinsaat .....	513	4 031	5 433	8 362
09	Senfsaat .....	85	1 875	600	2 184
10	Andere Ölsaaten, Ölfrüchte .....	4 701	2 268	10 338	3 127



Güterverkehr zur See nach Güterarten

Tabelle 11

Stat. Nr.	Güterarten	Versand			
		1958	1959	1960	1961
		Menge in t			
25	Kaffee .....	10 949	19 694	16 641	18 974
26	Rohtabak .....	5 504	7 429	3 697	5 280
27	Tee .....	5 719	4 018	4 885	4 879
28	Kakao .....	6 929	5 021	5 080	6 317
01	Kakaobohnen .....	5 574	2 408	2 162	3 473
02	Kakaopulver .....	1 355	2 613	2 918	2 844
<b>D</b>	<b>Zubereitete Nahrungs- und Genußmittel, Stärke, Spiritus</b>	<b>404 625</b>	<b>528 471</b>	<b>472 258</b>	<b>638 774</b>
30	Milcherzeugnisse .....	30 199	31 302	32 012	45 177
01	Butter .....	3 020	1 274	3 461	12 264
02	Käse .....	5 954	4 412	4 544	6 482
03	Andere Milcherzeugnisse .....	21 225	25 616	24 007	26 431
31	Speisefette, außer Butter .....	1 444	1 228	1 618	3 334
01	Margarine .....	257	153	187	277
02	Schmalz .....	895	596	957	2 749
03	Andere genußfertige Speisefette .....	292	479	474	308
32	Andere tierische und pflanzliche Fette und Öle .....	70 912	98 754	107 544	93 106
01	Baumwollsaatöl .....	8 453	20 594	24 384	10 807
02	Erdnußöl .....	12 123	10 039	7 217	11 683
03	Kokosöl .....	1 885	4 787	2 418	2 091
04	Palmöl .....	3 080	661	1 687	6 487
05	Olivenöl .....	213	839	316	263
06	Sojaöl .....	10 464	21 252	19 928	23 074
07	Sesamöl .....	35	10	104	17
08	Rizinusöl .....	557	50	250	595
09	Leinöl .....	1 149	2 757	1 312	2 766
10	Rüböl .....	7 151	8 338	15 018	11 873
11	Holzöl .....	605	657	682	378
12	Kakaobutter .....	561	37	102	267
13	Talg und Premierjus .....	8 677	10 429	10 807	11 469
14	Fischöl, Tran .....	8 590	11 794	9 447	6 176
15	Walöl .....	2 750	684	4 360	1 388
16	Andere tierische Fette und Öle .....	2 221	1 587	2 782	2 111
17	Andere pflanzliche Fette und Öle .....	2 398	4 239	6 730	1 661
33	Roggen- und Weizenmehl .....	68 981	92 773	101 896	89 413
34	Malz .....	34 367	32 217	29 093	45 434
35	Stärke .....	10 554	12 319	16 413	13 843
36	Rohzucker .....	—	2 529	5 525	35 185
37	Verbrauchsucker .....	104 039	168 955	82 365	221 398
38	Wein, Most .....	4 858	4 037	3 451	3 444
39	Bier .....	34 551	39 877	35 900	38 630
40	Spiritus .....	3 583	18	1 454	1 246
41	Andere Nahrungs- und Genußmittel .....	41 137	44 462	54 987	48 564
01	Müllereierzeugnisse .....	4 851	6 515	5 406	4 701
02	Back- und Puddingpulver .....	277	392	284	366
03	Hefe .....	75	105	257	419
04	Sago, Tapioka .....	477	1 612	701	484
05	Eiweiß, Eigelb .....	654	725	813	740
06	Honig .....	1 238	1 328	1 811	1 731
07	Sirup .....	75	132	104	105
08	Früchte in Lake .....	120	169	132	95
09	Ananas in Dosen .....	3 871	4 462	6 400	3 988
10	Andere Früchte in Dosen .....	2 497	1 429	4 660	3 278
11	Obst- und Südfruchtschalen .....	75	197	699	50
12	Kokosraspel .....	1 634	2 245	1 761	1 597
13	Getrocknetes Obst, Südfrüchte .....	3 447	1 444	1 966	867
14	Gemüsekonserven .....	1 992	2 152	2 467	2 416
15	Pfeffer .....	537	761	1 166	1 063
16	Piment .....	93	315	136	128
17	Andere Gewürze .....	1 617	1 468	2 428	2 293
18	Schokolade .....	1 917	1 682	1 897	1 615
19	Spirituosen .....	1 422	1 501	1 387	1 624
20	Fruchtsaft .....	1 411	1 132	2 352	2 437
21	Mineralwasser .....	336	586	615	626
22	Essig, Speiseessig .....	115	91	53	101
23	Obstpulpe, Marmeladen .....	356	760	1 948	1 250
24	Gemüse in Lake .....	173	149	215	115
25	Andere Nahrungs- und Genußmittel .....	11 877	13 110	15 329	16 475

Tabelle 11

Stat. Nr.	Güterarten	Versand			
		1958	1959	1960	1961
		Menge in t			
<b>E</b>	<b>Futtermittel</b>	<b>275 050</b>	<b>404 315</b>	<b>453 431</b>	<b>470 743</b>
50	Kleie und Futtermehl aus Getreide .....	4 567	17 052	16 771	4 322
51	Ölkuchen .....	219 013	308 821	360 288	384 343
01	Sojaschrot, Sojakuchen .....	62 844	114 787	149 930	146 746
02	Andere Ölkuchen .....	156 169	194 034	210 358	237 597
53	Stroh .....	226	21	11	—
54	Andere Futtermittel .....	51 244	78 421	76 361	82 078
01	Fischmehl .....	7 027	7 044	5 934	11 574
02	Fleischmehl und andere tierische Abfälle .....	3 108	12 333	1 993	3 040
03	Johannisbrot .....	667	1 462	1 640	2 855
04	Kakaoschalen .....	4 535	3 146	2 436	3 062
05	Andere Futtermittel .....	35 907	54 436	64 358	61 548
<b>F</b>	<b>Nicht besonders genannte tierische und pflanzliche Rohstoffe</b>	<b>61 184</b>	<b>61 284</b>	<b>71 575</b>	<b>67 067</b>
60	Tierische und pflanzliche Rohstoffe .....	61 184	61 284	71 575	67 067
01	Därme .....	4 321	4 002	5 264	6 023
02	Federn .....	2 242	1 084	779	575
03	Borsten .....	840	962	1 050	811
04	Haare .....	1 109	1 982	1 754	1 531
05	Kleesaat .....	177	367	152	197
06	Grassaar .....	2 623	2 234	1 594	1 522
07	Saat, außer Ölsaaten .....	3 143	2 456	1 890	1 593
08	Kokosfasern .....	2 463	1 493	3 055	3 100
09	Piassava, Istel, Reisswurzeln und dergleichen .....	977	1 825	1 248	945
10	Andere Pflanzenfasern .....	2 989	2 698	3 566	2 909
11	Hopfen .....	1 681	2 251	1 628	2 748
12	Kork .....	1 547	475	404	260
13	Rohr .....	1 572	1 900	2 328	1 378
14	Aprikosenkerne, Pfirsichkerne und andere .....	1 652	1 292	1 264	940
15	Stein-, Dugelnüsse und ähnliche .....	—	135	5	20
16	Gummiharze .....	997	1 052	1 659	2 201
17	Harze von Nadelhölzern .....	3 346	3 584	1 810	1 378
18	Schellack .....	1 484	1 254	1 293	1 334
19	Rohkautschuk .....	13 691	12 364	23 691	18 759
20	Gummiabfälle .....	862	2 593	2 381	2 882
21	Wachs .....	3 177	5 005	4 475	6 482
22	Knochen, Horn .....	521	427	1 444	1 216
23	Lebende Pflanzen .....	825	901	706	808
24	Papier- und Pappabfälle .....	636	773	1 721	1 866
25	Andere tierische Rohstoffe .....	2 792	4 691	1 640	828
26	Andere pflanzliche Rohstoffe .....	5 517	3 484	4 774	4 761
<b>G</b>	<b>Erze</b>	<b>52 349</b>	<b>26 199</b>	<b>17 528</b>	<b>16 602</b>
70	Eisenerze .....	1 003	28	332	5 427
71	Schwefelkies .....	2	276	296	38
72	Schwefelkiesabbrände .....	1 900	—	4 130	2 190
73	Kupfererze .....	202	22	10	1 091
01	Kupfererze .....	202	22	—	1 091
02	Schwefelkiesabbrände, kupferhaltige .....	—	—	10	—
74	Andere Erze .....	6 304	10 681	9 982	5 235
01	Bleierz .....	610	702	387	26
02	Chromerz .....	832	3 383	6	6
03	Zinkerz .....	631	462	668	1 078
04	Wolframerz .....	176	162	287	159
05	Andere Erze .....	4 055	5 972	8 634	3 966
75	Eisenschlacken zur Verhüttung .....	41 523	13 125	175	—
76	Manganerz .....	1 415	2 067	2 603	2 621
<b>H</b>	<b>Kohlen, Torf</b>	<b>180 114</b>	<b>166 352</b>	<b>215 888</b>	<b>274 754</b>
80	Steinkohle .....	19 616	7 250	4 489	10 059
81	Steinkohlenbriketts .....	51	214	—	17
82	Steinkohlenkoks .....	149 292	138 632	192 924	260 167
84	Braunkohlenbriketts .....	15	—	25	26
85	Braunkohlenkoks .....	2 244	—	—	—
86	Torf, Torfmull .....	8 896	20 256	18 450	4 485
<b>I</b>	<b>Mineralöle, Mineralölderivate</b>	<b>1 463 866</b>	<b>1 147 282</b>	<b>1 067 042</b>	<b>1 185 331</b>
90	Rohes Erdöl, Stein- und Braunkohlenteer .....	4 175	1 507	5 248	27 825
01	Rohes Erdöl .....	34	880	—	10 745
02	Teer .....	4 141	627	5 248	17 080

Tabelle 11

arten

## Güterverkehr zur See nach Güterarten

Stat. Nr.	Güterarten	Versand			
		1958	1959	1960	1961
		Menge in t			
470 743	91 Benzin .....	640 194	537 920	549 796	689 262
4 322	92 Benzol .....	9 705	25 805	19 918	14 116
384 343	93 Gasöl, Dieselöl .....	532 778	250 895	187 920	133 881
146 746	94 Andere Mineralölderivate, Mineralölrückstände .....	146 137	101 142	117 026	101 544
237 597	01 Naphthalin .....	1 330	2 884	2 306	3 903
	02 Andere Steinkohlenteerableitungen .....	983	711	5 033	2 643
82 078	03 Bitumen .....	6 816	7 118	7 371	6 545
11 574	04 Paraffin .....	25 011	30 715	32 351	32 638
3 040	05 Montanwachs, Pech .....	2 511	3 474	4 396	2 666
2 854	07 Petroleum .....	2 670	857	2 432	184
3 062	08 Schmieröl .....	42 361	33 341	43 225	38 951
61 548	09 Carbonsäure, Phenol .....	937	1 411	484	1 228
	10 Andere Mineralöle .....	63 518	20 631	19 428	12 786
	95 Heizöl .....	130 877	230 013	187 134	218 703
67 067	<b>K Steine, Erden, Bindemittel, Schutt</b>	<b>237 714</b>	<b>308 379</b>	<b>217 712</b>	<b>157 689</b>
67 067	100 Rohe und bearbeitete Natursteine .....	1 724	3 162	2 319	3 164
6 023	01 Zerkleinerte Steine, Schotter .....	—	201	77	9
575	02 Pflastersteine, Platten .....	2	2	23	12
811	03 Andere Natursteine .....	912	1 423	1 058	1 857
1 531	04 Waren aus Natursteinen .....	810	1 536	1 161	1 286
197	101 Gewöhnliche Erde, Kies, Sand .....	3 202	90	98	77
1 522	01 Schlacken .....	2 899	7	27	—
1 593	02 Erde, Sand, Kies .....	303	83	71	77
3 100	102 Kalk und Gips, außer zum Düngen .....	4 265	3 671	5 828	5 935
945	103 Zement, Mörtel .....	228 523	301 456	209 467	148 513
2 909	01 Zement .....	226 539	300 065	208 054	146 822
2 748	02 Mörtel .....	1 984	1 391	1 413	1 691
260					
1 378	<b>L Andere mineralische Rohstoffe</b>	<b>187 764</b>	<b>173 505</b>	<b>260 348</b>	<b>226 257</b>
940	110 Stein- und Siedesalz .....	108 100	99 004	101 298	91 549
20	111 Tonerde, Bauxit, Kryolith .....	1 306	611	466	849
2 201	01 Bauxit, Kryolith .....	774	218	126	162
1 378	02 Andere Tonerde .....	532	393	340	687
1 334	112 Andere mineralische Rohstoffe .....	78 352	71 881	158 577	133 855
18 759	01 Asbest .....	2 250	1 571	1 305	2 211
2 882	02 Asphalt, Asphaltite .....	4 583	3 625	3 493	1 148
6 482	03 Baryt und Witherit .....	929	1 117	696	506
1 216	04 Graphit .....	1 805	2 340	3 662	2 281
808	05 Kreide .....	2 310	2 966	2 552	1 929
1 866	06 Andere Farberden .....	76	723	42	39
828	07 Porzellanerde .....	796	1 690	3 665	6 921
4 761	08 Magnesit .....	8 961	5 913	53 906	58 062
16 602	09 Kieselgur, Tripel und andere .....	1 630	1 450	3 264	2 604
5 427	10 Speckstein, Talkum .....	1 655	3 318	3 392	2 032
38	11 Mika, Glimmer .....	343	326	1 338	956
2 190	12 Feld- und Flußspat .....	933	811	1 589	856
1 091	13 Schwefel .....	38 510	24 200	49 984	24 456
1 091	14 Ton .....	4 107	12 322	15 471	18 819
—	15 Andere mineralische Rohstoffe .....	9 464	9 509	14 218	11 035
5 235	113 Rohphosphate .....	6	2 009	7	4
26					
6	<b>M Chemische Erzeugnisse, außer Düngemitteln</b>	<b>308 285</b>	<b>345 796</b>	<b>361 048</b>	<b>362 307</b>
1 078	120 Schwefelsäure .....	888	763	16 394	27 873
159	121 Soda, Ätznatron, Pottasche .....	40 666	38 400	27 799	29 613
3 966	01 Ätzkali, Ätznatron .....	22 646	20 400	13 717	19 066
—	02 Pottasche .....	6 308	4 462	7 522	2 973
2 621	03 Soda .....	11 712	13 538	6 560	7 574
74 754	122 Farbstoffe, Farben und Lacke .....	25 628	29 088	32 429	34 974
10 059	01 Teerfarbstoffe .....	2 343	2 635	2 944	2 220
17	02 Erdfarben .....	399	1 138	941	940
50 167	03 Firnisse, Standöl .....	15	15	117	350
26	04 Andere Farben und Lacke .....	22 871	25 300	28 427	31 464
—	123 Nicht besonders genannte chemische Erzeugnisse .....	241 103	277 545	284 426	269 847
4 485	01 Bittersalz .....	6 258	4 872	6 060	3 457
35 331	02 Magnesiumchlorid .....	3 882	4 460	4 970	5 777
27 825	03 Glaubersalz .....	6 093	8 304	11 422	10 354
0 745	04 Fettsäure .....	22 090	25 946	25 458	30 011
7 080	05 Glyzerin .....	3 297	1 830	1 242	827
	06 Arsenik, Arsenoxyde .....	555	149	303	230
	07 Kasein .....	1 104	953	1 334	1 231



Tabelle 11

Güterverkehr zur See nach Güterarten

Stat. Nr.	Güterarten	Versand			
		1958	1959	1960	1961
		Menge in t			
08	Karbide .....	92	119	242	1 794
09	Chlor- und chromsaures Kali .....	3 210	7 482	1 979	5 313
10	Kupfervitriol, Sulfate .....	2 404	1 812	2 864	2 199
11	Ölsäure, Olein .....	260	486	1 448	1 597
12	Tallöl .....	2 604	1 594	1 515	4 355
13	Salpeter- und Salzsäure .....	196	376	249	234
14	Natriumsulfid .....	5 246	4 144	5 709	2 276
15	Leim .....	7 745	8 688	7 814	63 83
16	Terpentinöl .....	2 645	1 136	2 006	1 490
17	Ätherische Öle .....	159	157	242	358
18	Quebrachoextrakt, Gambir .....	570	431	395	402
19	Andere Gerbstoffauszüge .....	2 198	3 323	2 737	2 453
20	Zelluloid .....	681	245	214	202
21	Zündhölzer .....	2 711	3 657	2 752	2 566
22	Gummi, synthetisch .....	712	884	1 787	1 381
23	Kunstharz, Preßmasse .....	15 808	18 344	22 626	20 272
24	Andere Chemikalien .....	150 583	178 153	179 058	164 685
<b>N</b>	<b>Düngemittel</b>	<b>766 010</b>	<b>794 929</b>	<b>832 076</b>	<b>794 223</b>
130	Düngerkalk .....	15	1 318	691	102
131	Thomasmehl .....	4	20	24	3
132	Andere Phosphordüngemittel, außer Mischdünger .....	2 333	1 791	5 847	1 319
01	Knochenmehl .....	713	1 079	1 049	427
02	Andere Phosphordüngemittel .....	1 620	712	4 798	892
133	Kalidüngemittel, außer Mischdünger .....	528 124	534 212	667 933	597 493
134	Stickstoffdüngemittel, außer Mischdünger .....	225 959	243 760	137 736	181 521
01	Ammoniak, Ammonsalpeter .....	154 358	162 612	102 221	137 456
02	Chile- und Natronsalpeter .....	2 108	1 512	1 390	758
03	Kalksalpeter .....	63 356	69 185	14 659	12 161
04	Andere Stickstoffdüngemittel .....	6 137	10 451	19 466	31 146
135	Mischdünger .....	4 839	5 395	6 228	10 023
01	Kalisalpeter, Nitrophoska .....	4 786	5 205	4 802	2 318
02	Andere Mischdünger .....	53	190	1 426	7 705
136	Andere Düngemittel .....	4 736	8 433	13 617	3 762
01	Fisch- und Fischlebermehl .....	1 274	280	800	209
02	Fleischmehl und tierische Abfälle .....	20	380	1 048	745
03	Andere Düngemittel .....	3 442	7 773	11 769	2 808
<b>O</b>	<b>Rohstoffe und Halbwaren der Lederwirtschaft</b>	<b>14 298</b>	<b>14 441</b>	<b>13 987</b>	<b>12 235</b>
140	Pflanzliche Gerbmittel .....	174	140	486	152
141	Häute, Felle .....	13 002	13 060	12 294	10 676
142	Leder .....	1 122	1 241	1 207	1 407
<b>P</b>	<b>Rohstoffe und Halbwaren der Textilwirtschaft</b>	<b>107 310</b>	<b>117 926</b>	<b>129 610</b>	<b>118 575</b>
150	Wolle .....	16 937	24 153	22 604	19 565
151	Baumwolle .....	21 518	21 725	24 936	25 547
01	Baumwolle .....	13 936	14 336	15 000	19 770
02	Baumwollabfall .....	7 458	7 137	9 785	5 581
03	Abfall von Baumwollgarn .....	124	252	151	196
152	Andere Spinnstoffe .....	52 188	52 288	60 968	53 754
01	Hanf .....	8 814	9 692	11 485	10 851
02	Jute .....	11 825	8 889	12 193	11 298
03	Andere Spinnstoffe .....	31 549	33 707	37 290	31 605
153	Garne .....	13 612	17 013	17 256	14 972
154	Lumpen .....	3 055	2 747	3 846	4 737
<b>Q</b>	<b>Holz und Holzwaren</b>	<b>119 823</b>	<b>120 896</b>	<b>145 878</b>	<b>131 912</b>
160	Stammholz über 1,5 m Länge, Baustangen .....	36 687	38 772	49 181	59 956
161	Faserholz, Papierholz .....	—	1	—	118
162	Grubenholz .....	—	4	50	—
163	Anderes unbearbeitetes Holz, Holzabfälle .....	92	568	278	239
164	Hölzerne Schwellen .....	516	309	2	—
165	Schnittholz, Sperrholz, Faßholz .....	66 912	62 247	80 147	55 167
01	Furnier- und Sperrholz .....	10 183	13 102	14 477	10 625
02	Schnittholz .....	56 729	49 145	65 670	44 542
166	Holzwaren .....	15 616	18 995	16 220	16 432
01	Holzwohle .....	117	157	208	159
02	Andere Holzwaren .....	15 499	18 838	16 012	16 273

Stat. Nr.	Güterarten	Versand			
		1958	1959	1960	1961
		Menge in t			
<b>R</b>	<b>Zellstoff, Papier</b>	<b>163 530</b>	<b>154 405</b>	<b>172 514</b>	<b>154 296</b>
170	Zellstoff, Holzschliff, Strohstoff .....	18 462	16 712	29 879	13 225
171	Papier, Pappe .....	145 068	137 693	142 635	141 071
01	Papier .....	124 830	111 435	103 758	104 755
02	Pappe .....	20 238	26 258	38 877	36 316
<b>S</b>	<b>Kunststein-, Ton-, Glaswaren</b>	<b>200 330</b>	<b>197 917</b>	<b>208 903</b>	<b>199 451</b>
180	Betonwaren .....	7 003	7 050	6 525	4 491
181	Künstliche Steine, Platten, Röhren .....	68 130	55 218	63 223	68 011
182	Andere Steingut-, Ton-, Porzellanwaren .....	24 660	27 449	30 505	25 032
183	Glas, Glaswaren .....	100 537	108 200	108 650	101 917
<b>T</b>	<b>Eisen und Stahl, Eisen- und Stahlwaren</b>	<b>1 160 416</b>	<b>1 142 500</b>	<b>1 338 947</b>	<b>1 409 153</b>
190	Roheisen, Eisenlegierungen .....	34 861	74 911	47 940	137 198
191	Halbzeug aus Eisen und Stahl .....	17 405	10 545	27 042	42 582
202	Blöcke aus Stahl .....	1 010	882	2 156	1 622
192	Alteisen und Abfälle von Eisen und Stahl .....	94 367	115 586	197 601	174 184
193	Eisenbahnoberbauzeug aus Eisen und Stahl .....	24 251	7 899	12 743	1 576
194	Stab- und Formeisen und -stahl .....	83 971	72 343	111 854	106 241
195	Bleche und Platten aus Eisen und Stahl .....	96 748	87 113	91 199	91 100
196	Röhren und Rohre aus Eisen und Stahl .....	160 362	107 000	105 453	99 485
197	Eisen- und Stahldraht .....	44 370	58 172	49 668	42 123
198	Andere Gießerei- und Walzwerkserzeugnisse .....	6 917	4 968	6 024	3 641
01	Eisenbahnfahrzeugteile .....	3 547	746	1 480	1 272
02	Gieß- und Walzwerkserzeugnisse .....	3 370	4 222	4 544	2 369
199	Maschinen, Apparate .....	348 642	335 950	395 495	433 993
01	Landwirtschaftliche Maschinen .....	8 331	9 472	7 720	9 340
02	Nähmaschinen .....	4 493	4 151	5 525	4 022
03	Textilmaschinen .....	9 228	8 896	8 942	11 678
04	Werkzeugmaschinen .....	11 353	7 073	8 349	10 842
05	Andere Maschinen und Apparate .....	263 430	262 091	320 993	350 522
06	Motoren .....	51 807	44 267	43 966	47 589
200	Bauwerksteile aus Eisen und Stahl .....	49 836	43 604	39 853	35 280
201	Andere Eisen- und Stahlwaren .....	197 676	223 527	251 919	240 128
01	Kabel, Seile aus Draht .....	5 289	8 154	7 476	3 813
02	Nägel .....	24 348	24 754	15 369	14 712
03	Ketten .....	7 036	7 875	9 080	7 217
04	Landwirtschaftliche Geräte .....	4 556	4 912	6 166	5 480
05	Fässer, Trommeln und andere .....	699	657	396	222
06	Andere Eisenwaren .....	155 748	177 175	213 432	208 684
<b>U</b>	<b>NE-Metalle und NE-Metallwaren</b>	<b>170 996</b>	<b>224 355</b>	<b>169 545</b>	<b>144 095</b>
210	Rohkupfer, Kupferlegierungen .....	55 217	91 421	65 939	56 935
01	Kupfer, roh .....	55 190	91 201	65 826	56 822
02	Kupferlegierungen .....	27	220	113	113
211	Rohzink, Zinklegierungen .....	2 178	1 070	1 263	1 488
212	Rohblei, Bleilegierungen .....	8 544	7 623	9 361	8 190
213	Rohe Leichtmetalle, auch Legierungen .....	11 190	7 630	8 166	3 723
214	Andere rohe NE-Metalle, auch Legierungen .....	5 682	9 318	8 439	5 130
01	Nickel .....	1 688	4 367	2 678	268
02	Zinn .....	1 670	1 514	1 279	2 345
03	Andere rohe NE-Metalle .....	2 280	3 348	4 423	2 477
04	Edelmetalle .....	44	89	59	40
215	Altmetalle und Abfälle von NE-Metallen .....	8 590	11 527	5 439	4 895
216	NE-Metallhalbzeug .....	47 428	68 197	44 195	37 179
01	Halbzeug aus Aluminium .....	12 069	17 143	17 406	14 714
02	Halbzeug aus Blei .....	1 776	1 653	2 142	2 692
03	Halbzeug aus Kupfer und -legierungen .....	29 216	43 939	19 192	16 283
04	Halbzeug aus Zink .....	2 550	2 536	1 460	1 296
05	Halbzeug aus Zinn .....	486	545	1 548	594
06	Halbzeug aus anderen NE-Metallen .....	1 331	2 381	2 447	1 600
217	NE-Metallwaren .....	32 167	27 569	26 743	26 555
01	Aluminiumwaren .....	2 836	3 553	3 518	3 552
02	Kabel .....	23 957	18 687	16 454	16 405
03	Bleiwaren .....	326	312	325	232
04	Kupferwaren .....	346	346	506	395

Tabelle 11

Güterverkehr zur See nach Güterarten

Stat. Nr.	Güterarten	Versand			
		1958	1959	1960	1961
		Menge in t			
05	Waren aus Kupferlegierungen .....	493	411	1 341	1 857
06	Zinkwaren .....	186	483	249	117
07	Zinnwaren .....	309	93	101	44
08	Andere NE-Metallwaren .....	3 714	3 684	4 249	3 953
<b>V</b>	<b>Fahrzeuge aller Art</b>	<b>218 438</b>	<b>226 978</b>	<b>251 250</b>	<b>233 560</b>
220	<i>Fahrzeuge aller Art</i> .....	218 438	226 978	251 250	233 560
01	Lokomotiven .....	3 818	2 794	2 799	5 705
02	Andere Schienenfahrzeuge .....	12 045	2 830	4 504	16 148
03	Personenkraftwagen .....	140 302	168 336	177 344	144 108
04	Lastkraftwagen und Traktoren .....	45 517	39 537	50 519	53 140
05	Motorräder .....	7 655	5 987	7 034	5 770
06	Fahrräder .....	6 402	4 357	5 439	4 450
07	Andere Straßenfahrzeuge .....	2 122	2 287	3 021	3 104
08	Wasserfahrzeuge .....	567	828	563	1 115
09	Luftfahrzeuge .....	10	22	27	20
<b>W</b>	<b>Nicht besonders genannte Industrierzeugnisse, Sammelgut, Stückgut</b>	<b>263 522</b>	<b>302 848</b>	<b>327 014</b>	<b>312 764</b>
230	<i>Nicht besonders genannte Industrierzeugnisse</i> .....	249 003	287 405	313 102	302 993
01	Asbestwaren .....	991	1 469	1 388	1 601
02	Blumen, künstliche .....	739	756	592	535
03	Seilerwaren .....	5 452	5 349	5 544	8 371
04	Säcke .....	2 090	2 992	4 070	2 632
05	Andere Textilwaren .....	75 135	79 331	88 298	79 950
06	Autoreifen .....	8 854	10 707	13 812	11 475
07	Gummiwaren, andere .....	18 210	21 008	21 168	19 801
08	Lederwaren .....	4 172	4 217	4 316	4 472
09	Linoleum und ähnlicher Belag .....	2 282	3 040	3 525	2 881
10	Musikinstrumente .....	5 025	6 420	5 678	4 462
11	Rundfunkgeräte und -teile .....	11 442	11 631	13 296	13 633
12	Andere elektrotechnische Artikel .....	41 827	47 258	47 393	51 393
13	Isoliermaterial .....	7 904	11 117	8 563	5 607
14	Papierwaren .....	22 333	25 273	28 567	31 205
15	Seife, Waschmittel .....	6 773	8 850	10 667	8 717
16	Spielwaren .....	4 575	4 310	3 906	3 549
17	Uhren .....	4 460	4 887	5 007	4 906
18	Optische Erzeugnisse .....	1 893	2 504	2 485	2 856
19	Waren aus Kunststoffen .....	2 847	14 079	18 040	17 595
20	Andere Industrierzeugnisse .....	21 999	22 207	26 787	27 352
231	<i>Sammelgut ohne nähere Bezeichnung, Stückgut</i> .....	14 519	15 443	13 912	9 771
01	Sammelgut .....	14 154	15 321	13 720	9 622
02	Liebesgaben .....	365	122	192	149
<b>X</b>	<b>Umzugsgut, gebrauchte Verpackungen, Baugerätschaften</b>	<b>9 896</b>	<b>10 153</b>	<b>17 207</b>	<b>13 883</b>
240	<i>Umzugsgut, gebrauchte Verpackungen usw.</i> .....	9 896	10 153	17 207	13 883
01	Umzugsgut .....	5 668	6 950	12 180	8 485
02	Leergut .....	4 228	3 203	5 027	5 398
<b>Y</b>	<b>Güter des nichtzivilen Verkehrs*</b>	<b>1 777</b>	<b>770</b>		
241	<i>Güter des nichtzivilen Verkehrs</i> .....	1 777	770		
<b>Z</b>	<b>Lebende Tiere</b>	<b>130</b>	<b>166</b>	<b>104</b>	<b>266</b>
250	Pferde, Esel .....	37	22	23	18
251	Rindvieh, außer Kälbern .....	17	31	36	93
252	Kälber .....	12	83	—	—
253	Schafe, Ziegen .....	40	14	5	11
254	Schweine, außer Ferkeln .....	1	—	10	117
255	Ferkel .....	—	—	—	1
257	Andere lebende Tiere .....	23	16	30	26
02	Andere lebende Tiere .....	23	16	30	26
	<b>INSGESAMT</b>	<b>7 324 153</b>	<b>7 694 319</b>	<b>7 788 798</b>	<b>7 623 920</b>

\* Ab 1960 sind die Güter des Militärverkehrs den Güternummern zugeordnet, zu denen sie ihrer Art nach gehören.



## Güterverkehr zur See nach Güterarten und Verkehrsbezirken

Tabelle 12

Güterarten und Verkehrsbezirke	Versand 1961 Menge in t	Güterarten und Verkehrsbezirke	Versand 1961 Menge in t	Güterarten und Verkehrsbezirke	Versand 1961 Menge in t
1 Frische Heringe	17	106 Sardinien	1 365	Vereinigte Staaten am Golf von Mexiko	80
2 Gesalzene Heringe	311	Finnland	437	Westindischer Bund	15
3 Andere frische Fische	6 124	Schweden	30	Venezuela	17
4 Klipp- und Stockfische	11 790	Dänemark a. d. Ostsee u. Kattegatt	22	Uruguay	27
5 Fische, zubereitet	1 358	Frankreich am Kanal	19	Argentinien	42
6 Fischkonserven	5 391	Norditalien an der Adria	19	Kanada am Pazifik	64
7 Fleisch, frisch, auch gefroren	6 733	Vereinigte Arabische Republik: Ägypten am Mittelmeer	28	Vereinigte Staaten am Pazifik	78
8 Fleisch, zubereitet	1 82	Ghana	15	Peru	13
9 Fleisch, zubereitet	1 82	Kongo	147	Chile	53
10 Fleisch, zubereitet	1 82	Kuwait	16	Australischer Bund	656
11 Fleisch, zubereitet	1 82	Irak	16	Neuseeland	74
12 Fleisch, zubereitet	1 82	Philippinen	18		
13 Fleisch, zubereitet	1 82	Vereinigte Staaten am Atlantik	49		
14 Fleisch, zubereitet	1 82	Vereinigte Staaten am Golf von Mexiko	17		
15 Fleisch, zubereitet	1 82	Mexiko am Golf von Mexiko	24		
16 Fleisch, zubereitet	1 82	Vereinigte Staaten am Pazifik	134		
17 Fleisch, zubereitet	1 82	El Salvador	56		
18 Fleisch, zubereitet	1 82	Nicaragua am Pazifik	24		
19 Fleisch, zubereitet	1 82	Costa Rica am Pazifik	29		
20 Fleisch, zubereitet	1 82	Peru	91		
21 Fleisch, zubereitet	1 82	Australischer Bund	47		
22 Fleisch, zubereitet	1 82				
23 Fleisch, zubereitet	1 82				
24 Fleisch, zubereitet	1 82				
25 Fleisch, zubereitet	1 82				
26 Fleisch, zubereitet	1 82				
27 Fleisch, zubereitet	1 82				
28 Fleisch, zubereitet	1 82				
29 Fleisch, zubereitet	1 82				
30 Fleisch, zubereitet	1 82				
31 Fleisch, zubereitet	1 82				
32 Fleisch, zubereitet	1 82				
33 Fleisch, zubereitet	1 82				
34 Fleisch, zubereitet	1 82				
35 Fleisch, zubereitet	1 82				
36 Fleisch, zubereitet	1 82				
37 Fleisch, zubereitet	1 82				
38 Fleisch, zubereitet	1 82				
39 Fleisch, zubereitet	1 82				
40 Fleisch, zubereitet	1 82				
41 Fleisch, zubereitet	1 82				
42 Fleisch, zubereitet	1 82				
43 Fleisch, zubereitet	1 82				
44 Fleisch, zubereitet	1 82				
45 Fleisch, zubereitet	1 82				
46 Fleisch, zubereitet	1 82				
47 Fleisch, zubereitet	1 82				
48 Fleisch, zubereitet	1 82				
49 Fleisch, zubereitet	1 82				
50 Fleisch, zubereitet	1 82				
51 Fleisch, zubereitet	1 82				
52 Fleisch, zubereitet	1 82				
53 Fleisch, zubereitet	1 82				
54 Fleisch, zubereitet	1 82				
55 Fleisch, zubereitet	1 82				
56 Fleisch, zubereitet	1 82				
57 Fleisch, zubereitet	1 82				
58 Fleisch, zubereitet	1 82				
59 Fleisch, zubereitet	1 82				
60 Fleisch, zubereitet	1 82				
61 Fleisch, zubereitet	1 82				
62 Fleisch, zubereitet	1 82				
63 Fleisch, zubereitet	1 82				
64 Fleisch, zubereitet	1 82				
65 Fleisch, zubereitet	1 82				
66 Fleisch, zubereitet	1 82				
67 Fleisch, zubereitet	1 82				
68 Fleisch, zubereitet	1 82				
69 Fleisch, zubereitet	1 82				
70 Fleisch, zubereitet	1 82				
71 Fleisch, zubereitet	1 82				
72 Fleisch, zubereitet	1 82				
73 Fleisch, zubereitet	1 82				
74 Fleisch, zubereitet	1 82				
75 Fleisch, zubereitet	1 82				
76 Fleisch, zubereitet	1 82				
77 Fleisch, zubereitet	1 82				
78 Fleisch, zubereitet	1 82				
79 Fleisch, zubereitet	1 82				
80 Fleisch, zubereitet	1 82				
81 Fleisch, zubereitet	1 82				
82 Fleisch, zubereitet	1 82				
83 Fleisch, zubereitet	1 82				
84 Fleisch, zubereitet	1 82				
85 Fleisch, zubereitet	1 82				
86 Fleisch, zubereitet	1 82				
87 Fleisch, zubereitet	1 82				
88 Fleisch, zubereitet	1 82				
89 Fleisch, zubereitet	1 82				
90 Fleisch, zubereitet	1 82				
91 Fleisch, zubereitet	1 82				
92 Fleisch, zubereitet	1 82				
93 Fleisch, zubereitet	1 82				
94 Fleisch, zubereitet	1 82				
95 Fleisch, zubereitet	1 82				
96 Fleisch, zubereitet	1 82				
97 Fleisch, zubereitet	1 82				
98 Fleisch, zubereitet	1 82				
99 Fleisch, zubereitet	1 82				
100 Fleisch, zubereitet	1 82				

## Güterverkehr zur See — Versand

Tabelle 12

Güterverkehr zur See nach Güterarten und Verkehrsbezirken

Güterarten und Verkehrsbezirke	Versand 1961 Menge in t	Güterarten und Verkehrsbezirke	Versand 1961 Menge in t	Güterarten und Verkehrsbezirke	Versand 1961 Menge in t
Saudi-Arabien am Persischen Golf	19	Jordanien	19	Norwegen an der Nordsee und am Atlantik	615
Kuwait	11	Saudi-Arabien am Roten Meer	18	Großbritannien an der Westküste und Nordirland	560
Malaiischer Bund	26	Aden (einschließlich Sakotra)	62	Großbritannien an der Nordsee und Kanal	2 698
Singapur	92	Katar	73	Niederlande: Nieuwe Waterweg	1 543
Vereinigte Staaten am Atlantik	12	Saudi-Arabien am Persischen Golf	30	Niederlande: Noordzee-Kanaal	500
Venezuela	29	Kuwait	94	Übrige Niederlande	3 906
<b>203 Wild und Geflügel</b>	<b>1 180</b>	Irak	135	Frankreich am Kanal	21
Schleswig-Holstein(Nordseegebiet)	18	Iran	66	Nordspanien am Atlantik	30 292
Großbritannien an der Nordsee und Kanal	139	Pakistan am Arabischen Meer	65	Portugal	16 860
Gibraltar, Malta, Gozo	22	Indien am Arabischen Meer	44	Spanien am Mittelmeer	17 656
Libyen	53	Indien am Golf von Bengalen	20	Angola mit Cabinda-Landana	766
Kanarische Inseln	23	Pakistan am Golf von Bengalen	12	Katar	257
Elfenbeinküste	16	Ceylon	14		
Gabun	14	Goa, Damao, Diu (portugiesisch)	44	<b>1100 Roggen</b>	<b>85 704</b>
Französisch-Somaliküste	17	Birma	14	Schleswig-Holstein (Ostseegebiet)	5 848
Libanon	20	Malaiischer Bund	66	Schleswig-Holstein(Nordseegebiet)	1 578
Saudi-Arabien am Roten Meer	16	Singapur	228	Bremen	1 490
Aden (einschließlich Sakotra)	120	Indonesien	13	Emden	50
Katar	66	Philippinen	61	Nordwestdeutsches Wasserstraßen- gebiet	1 000
Kuwait	228	Hongkong	779	Schweden	19 682
Irak	16	Japan	126	Dänemark a. d. Ostsee u. Kattegatt	953
Iran	80	Ryukyu-Inseln	63	Großbritannien an der Nordsee und Kanal	576
Malaiischer Bund	60	Kanada am Atlantik	46	Niederlande: Nieuwe Waterweg	2 704
Singapur	104	Kanada an den Großen Seen	26	Übrige Niederlande	4 600
Hongkong	13	Vereinigte Staaten a.d. Großen Seen	73	Portugal	1 500
Kanada am Atlantik	11	Vereinigte Staaten am Atlantik	5 359	Norditalien am Ligurischen Meer	7 029
Vereinigte Staaten am Atlantik	20	Vereinigte Staaten am Golf von Mexiko	772	Norditalien an der Adria	37 259
Franz.-Polynesien; Neukaledonien	51	Niederländische Antillen	32	Mittelitalien	1 435
<b>204 Fleischkonserven</b>	<b>17 507</b>	Westindischer Bund	191		
Schleswig-Holstein(Nordseegebiet)	55	Puerto Rico	984	<b>1200 Gerste</b>	<b>52 252</b>
Bremen	83	Dominikanische Republik	28	Schleswig-Holstein (Ostseegebiet)	4 865
Polen	42	Haiti	44	Schleswig-Holstein(Nordseegebiet)	1 917
Schweden	30	Kuba	110	Bremen	686
Dänemark a. d. Ostsee u. Kattegatt	21	Britisch-Honduras	137	Bremerhaven	170
Norwegen am Skagerrak	93	Panama-Kanalzone am Karibi- schen Meer (Vereinigte Staaten)	51	Ems-Jade-Huntegebiet	1 838
Irland	32	Venezuela	188	Schweden	330
Großbritannien an der Westküste und Nordirland	394	Brasilien	12	Dänemark a. d. Ostsee u. Kattegatt	33 340
Großbritannien an der Nordsee und Kanal	3 542	Vereinigte Staaten am Pazifik	1 174	Dänemark an der Nordsee	3 103
Niederlande: Nieuwe Waterweg	45	Nicaragua am Pazifik	38	Norwegen am Skagerrak	492
Niederlande: Noordzee-Kanaal	28	Peru	31	Irland	170
Antwerpen	71	Chile	127	Großbritannien an der Nordsee und Kanal	87
Nordspanien am Atlantik	120	Australischer Bund	27	Niederlande	25
Gibraltar, Malta, Gozo	33	Franz.-Polynesien; Neukaledonien	41	Portugal	14
Frankreich am Mittelmeer	11	Vereinigte Staaten: Hawaii	30	Spanien am Mittelmeer	4 436
Süditalien	21			Gabun	51
Griechenland	18	<b>400 Eier</b>	<b>388</b>	Kenia und Uganda	400
Vereinigte Arabische Republik: Ägypten am Mittelmeer	35	Schleswig-Holstein(Nordseegebiet)	13	Israel am Mittelmeer	300
Libyen	40	Großbritannien an der Nordsee und Kanal	172	Venezuela	25
Algerien	13	Marokko am Atlantik	15	<b>1300 Hafer</b>	<b>22 042</b>
Marokko am Atlantik	23	Nigeria	35	Schleswig-Holstein (Ostseegebiet)	150
Kanarische Inseln	88	Libanon	11	Bremen	383
Guinea	32	Katar	26	Unterwesergebiet	100
Sierra Leone	22	Saudi-Arabien am Persischen Golf	90	Ems-Jade-Huntegebiet	430
Liberia	131			Dänemark a. d. Ostsee u. Kattegatt	14 860
Elfenbeinküste	18	<b>1000 Weizen</b>	<b>157 891</b>	Dänemark an der Nordsee	275
Ghana	203	Schleswig-Holstein (Ostseegebiet)	3 507	Irland	3 802
Nigeria	66	Schleswig-Holstein(Nordseegebiet)	1 210	Dominikanische Republik	68
Gabun	45	Bremen	8 335	Venezuela	39
Kongo	101	Bremerhaven	448	Brasilien	249
Angola mit Cabinda-Landana	16	Unterwesergebiet	410	Ecuador	867
Südafrikanische Republik	12	Ems-Jade-Huntegebiet	200	Peru	782
Mosambik (Portugies.-Ostafrika)	32	Nordwestdeutsches Wasserstraßen- gebiet	6 604	Chile	20
Mauritius	18	Rheingebiet	1 952		
Französische Somaliküste	44	Danzig	2 850	<b>1401 Mais</b>	<b>106 683</b>
Äthiopien	12	Ostgebiete des Deutschen Reiches (Stand 31. 12. 37), z. Z. unter polnischer Verwaltung	11 277	Schleswig-Holstein (Ostseegebiet)	1



## Güterverkehr zur See nach Güterarten und Verkehrsbezirken

Tabelle 12

Güterarten und Verkehrsbezirke	Versand 1961 Menge in t	Güterarten und Verkehrsbezirke	Versand 1961 Menge in t	Güterarten und Verkehrsbezirke	Versand 1961 Menge in t
Bremen .....	330	<b>1603 Linsen</b> .....	<b>490</b>	Polen .....	15
Unterwesergebiet .....	200	Bremen .....	15	Finnland .....	59
Ems-Jade-Huntegebiet .....	1 004	Nordwestdeutsches Wasserstraßen- gebiet .....	102	Schweden .....	1 573
Nordwestdeutsches Wasserstraßen- gebiet .....	415	Niederlande: Nieuwe Waterweg ..	155	Dänemark a. d. Ostsee u. Kattegatt	618
Schweden .....	26 571	Antwerpen .....	75	Norwegen am Skagerrak .....	76
Dänemark a. d. Ostsee u. Kattegatt	47 019	Frankreich am Kanal .....	75	Norwegen an der Nordsee und am Atlantik .....	90
Dänemark an der Nordsee .....	6 341	Kanarische Inseln .....	16	Irland .....	35
		Australischer Bund .....	26	Großbritannien an der Westküste und Nordirland .....	21
				Großbritannien an der Nordsee und Kanal .....	2 196
<b>1402 Milokorn und Sorghum</b> .....	<b>76 629</b>	<b>1604 Wicken</b> .....	<b>325</b>	Niederlande: Nieuwe Waterweg ..	494
Schleswig-Holstein (Ostseegebiet)	400	Bremen .....	120	Niederlande: Noordzee-Kanaal ..	353
Schleswig-Holstein (Nordseegebiet)	1 038	Schweden .....	18	Antwerpen .....	415
Bremen .....	419	Dänemark a. d. Ostsee u. Kattegatt	21	Frankreich am Mittelmeer .....	15
Schweden .....	2 269	Niederlande: Nieuwe Waterweg ..	103	Südafrikanische Republik .....	12
Dänemark a. d. Ostsee u. Kattegatt	61 879	Syrien .....	60	Kanada am Atlantik .....	210
Dänemark an der Nordsee .....	10 624			Kanada an den Großen Seen .....	15
				Vereinigte Staaten am Atlantik ..	168
		<b>1605 Andere Getreide und Gemenge</b>	<b>1 299</b>	Australischer Bund .....	38
<b>1500 Reis</b> .....	<b>8 908</b>	Bremen .....	15		
Bremen .....	3 190	Dänemark a. d. Ostsee u. Kattegatt	1 149	<b>2103 Andere Nüsse</b> .....	<b>89</b>
Ems-, Jade-, Huntegebiet .....	28	Norwegen am Skagerrak .....	11	Schweden .....	11
Finnland .....	830	Argentinien .....	94	Antwerpen .....	22
Schweden .....	413			Vereinigte Staaten am Atlantik ..	14
Dänemark a. d. Ostsee u. Kattegatt	633	<b>1606 Andere Hülsenfrüchte</b> .....	<b>9</b>		
Norwegen am Skagerrak .....	444			<b>2104 Frische Äpfel</b> .....	<b>7 279</b>
Norwegen an der Nordsee und am Atlantik .....	246	<b>2001 Tomaten</b> .....	<b>272</b>	Finnland .....	6 232
Großbritannien an der Nordsee und Kanal .....	294	Finnland .....	260	Schweden .....	18
Niederlande: Nieuwe Waterweg ..	151	Großbritannien an der Nordsee und Kanal .....	11	Norwegen am Skagerrak .....	257
Niederlande: Noordzee-Kanaal ..	270			Norwegen an der Nordsee und am Atlantik .....	142
Übrige Niederlande .....	267	<b>2002 Zwiebeln</b> .....	<b>620</b>	Island .....	341
Antwerpen .....	184	Schweden .....	13	Irland .....	37
Frankreich am Kanal .....	100	Großbritannien an der Nordsee und Kanal .....	203	Großbritannien an der Westküste und Nordirland .....	124
Portugal .....	395	Niederlande: Nieuwe Waterweg ..	21	Großbritannien an der Nordsee und Kanal .....	105
Gambia .....	194	Südafrikanische Republik .....	37		
Portugiesisch-Guinea und Kapver- dische Inseln .....	177	Kanada am Atlantik .....	13	<b>2105 Frische Ananas</b> .....	<b>98</b>
Liberia .....	296	Vereinigte Staaten am Atlantik ..	20	Finnland .....	30
Elfenbeinküste .....	500	Kuba .....	300	Schweden .....	62
Kongo .....	250				
		<b>2003 Anderes frisches Gemüse</b>	<b>1 613</b>	<b>2106 Frische Bananen</b> .....	<b>291</b>
<b>1601 Buchweizen</b> .....	<b>245</b>	Schleswig-Holstein (Nordseegebiet)	87	Finnland .....	40
Dänemark a. d. Ostsee u. Kattegatt	242	Finnland .....	415	Island .....	244
		Schweden .....	15		
<b>1602 Erbsen, Bohnen</b> .....	<b>4 525</b>	Island .....	39	<b>2107 Apfelsinen</b> .....	<b>7 593</b>
Schleswig-Holstein (Ostseegebiet)	120	Großbritannien an der Nordsee und Kanal .....	89	Bremen .....	135
Bremen .....	639	Vereinigte Staaten am Atlantik ..	813	Finnland .....	5 392
Emden .....	389	Westindischer Bund .....	60	Schweden .....	569
Ems-, Jade-, Huntegebiet .....	187	Vereinigte Staaten am Pazifik ..	50	Dänemark a. d. Ostsee u. Kattegatt	166
Nordwestdeutsches Wasserstraßen- gebiet .....	186	Australischer Bund .....	19	Norwegen am Skagerrak .....	194
Rheingebiet .....	113			Norwegen an der Nordsee und am Atlantik .....	28
Finnland .....	111	<b>2101 Para- und Kaschunüsse</b>	<b>438</b>	Island .....	455
Dänemark a. d. Ostsee u. Kattegatt	156	Bremen .....	49	Irland .....	28
Norwegen am Skagerrak .....	132	Schweden .....	93	Niederlande: Nieuwe Waterweg ..	619
Norwegen an der Nordsee und am Atlantik .....	44	Dänemark a. d. Ostsee u. Kattegatt	75		
Großbritannien an der Westküste und Nordirland .....	167	Norwegen am Skagerrak .....	39	<b>2108 Zitronen</b> .....	<b>1 572</b>
Großbritannien an der Nordsee und Kanal .....	341	Norwegen an der Nordsee und am Atlantik .....	15	Finnland .....	866
Niederlande: Nieuwe Waterweg ..	31	Großbritannien an der Nordsee und Kanal .....	34	Schweden .....	235
Antwerpen .....	96	Antwerpen .....	33	Dänemark a. d. Ostsee u. Kattegatt	151
Frankreich am Kanal .....	111	Süditalien .....	70	Norwegen am Skagerrak .....	85
Kongo .....	101	Australischer Bund .....	23	Island .....	184
Puerto Rico .....	200			Großbritannien an der Nordsee und Kanal .....	40
Kuba .....	1 300	<b>2102 Wal- und Haselnüsse</b>	<b>6 881</b>		
Australischer Bund .....	24	Bremen .....	191		
Neuseeland .....	16	Danzig .....	265		



Güterverkehr zur See — Versand

Tabelle 12

Güterverkehr zur See nach Güterarten und Verkehrsbezirken

Güterarten und Verkehrsbezirke	Versand 1961 Menge in t	Güterarten und Verkehrsbezirke	Versand 1961 Menge in t	Güterarten und Verkehrsbezirke	Versand 1961 Menge in t
<b>2109 Feigen</b>	<b>269</b>	<b>2115 Grapefruit, Pampelmusen</b>	<b>387</b>	Schweden .....	406
Bremen .....	106	Finnland .....	22	Dänemark a. d. Ostsee u. Kattegatt	1 910
Dänemark a. d. Ostsee u. Kattegatt	17	Schweden .....	20	Dänemark an der Nordsee .....	178
Norwegen am Skagerrak .....	15	Island .....	11		
Großbritannien an der Nordsee und Kanal .....	30	Großbritannien an der Nordsee und Kanal .....	325	<b>2405 Palmkerne</b>	<b>2 210</b>
Niederlande: Nieuwe Waterweg ..	75			Bremen .....	51
		<b>2116 Weintrauben</b>	<b>1 997</b>	Schweden .....	81
<b>2110 Rosinen</b>	<b>2 025</b>	Finnland .....	1 854	Dänemark a. d. Ostsee u. Kattegatt	1 670
Bremen .....	570	Norwegen am Skagerrak .....	48	Vereinigte Staaten am Atlantik ..	400
Ems-, Jade-, Huntegebiet .....	13	Island .....	78		
Danzig .....	110			<b>2406 Kokosnüsse</b>	<b>198</b>
Polen .....	52	<b>2117 Obst, Südfrüchte, andere</b>	<b>2 007</b>	Schweden .....	102
Finnland .....	16	Schleswig-Holstein(Nordseegebiet)	74	Norwegen am Skagerrak .....	37
Schweden .....	59	Bremen .....	14	Großbritannien an der Westküste und Nordirland .....	26
Dänemark a. d. Ostsee u. Kattegatt	124	Finnland .....	1 764	Niederlande: Nieuwe Waterweg ..	11
Norwegen am Skagerrak .....	126	Schweden .....	53		
Norwegen an der Nordsee und am Atlantik .....	44	Norwegen am Skagerrak .....	16	<b>2407 Kopra</b>	<b>11 861</b>
Island .....	73	Großbritannien an der Nordsee und Kanal .....	19	Bremen .....	2 333
Großbritannien an der Westküste und Nordirland .....	37	Vereinigte Staaten am Atlantik ..	39	Finnland .....	2 028
Großbritannien an der Nordsee und Kanal .....	96			Schweden .....	1 915
Niederlande: Nieuwe Waterweg ..	471	<b>2200 Kartoffeln</b>	<b>4 667</b>	Dänemark a. d. Ostsee u. Kattegatt	3 534
Niederlande: Noordzee-Kanaal...	70	Schleswig-Holstein(Nordseegebiet)	231	Norwegen am Skagerrak .....	300
Antwerpen .....	127	Dänemark a. d. Ostsee u. Kattegatt	15	Norwegen an der Nordsee und am Atlantik .....	1 452
Übriges Belgien .....	14	Niederlande: Nieuwe Waterweg ..	58	Niederlande: Nieuwe Waterweg ..	196
Frankreich am Kanal .....	15	Portugal .....	1 080	Antwerpen .....	100
		Spanien am Mittelmeer .....	731		
<b>2111 Korinthen</b>	<b>476</b>	Griechenland .....	408	<b>2408 Leinsaat</b>	<b>8 362</b>
Bremen .....	55	Libyen .....	272	Bremen .....	67
Schweden .....	19	Guinea .....	61	Danzig .....	380
Norwegen am Skagerrak .....	84	Angola mit Cabinda-Landana ..	16	Polen .....	4 119
Norwegen an der Nordsee und am Atlantik .....	26	Südafrikanische Republik .....	239	Finnland .....	969
Niederlande: Nieuwe Waterweg ..	169	Libanon .....	434	Schweden .....	135
Niederlande: Noordzee-Kanaal...	96	Saudi-Arabien a. Persischen Golf ..	26	Dänemark a. d. Ostsee u. Kattegatt	120
		Indonesien .....	56	Dänemark an der Nordsee .....	98
<b>2112 Datteln</b>	<b>1 521</b>	Venezuela .....	66	Norwegen am Skagerrak .....	2 388
Nordwestdeutsches Wasserstraßen- gebiet .....	200	Brasilien .....	895	Niederlande: Nieuwe Waterweg ..	12
Finnland .....	286	Guatemala am Pazifik .....	17	Thailand .....	71
Dänemark a. d. Ostsee u. Kattegatt	173			<b>2409 Senfsaat</b>	<b>2 184</b>
Island .....	75	<b>2401 Raps und Rübsen</b>	<b>157</b>	Niederlande: Nieuwe Waterweg ..	53
Großbritannien an der Nordsee und Kanal .....	80	Dänemark a. d. Ostsee u. Kattegatt	151	Übrige Niederlande .....	218
Niederlande: Nieuwe Waterweg ..	44			Japan .....	30
Kanarische Inseln .....	24	<b>2402 Erdnüsse</b>	<b>3 142</b>	Kanada am Atlantik .....	130
Südafrikanische Republik .....	19	Polen .....	1 039	Kanada an den Großen Seen .....	161
Israel am Mittelmeer .....	89	Finnland .....	437	Vereinigte Staaten a. d. Großen Seen	165
Kanada am Atlantik .....	408	Schweden .....	124	Vereinigte Staaten am Atlantik ..	932
Mexiko am Golf von Mexiko .....	27	Dänemark a. d. Ostsee u. Kattegatt	315	Vereinigte Staaten am Golf von Mexiko .....	340
Neuseeland .....	38	Norwegen am Skagerrak .....	250	Vereinigte Staaten am Pazifik ..	127
		Großbritannien an der Nordsee und Kanal .....	111		
<b>2113 Preiselbeeren</b>	<b>3</b>	Niederlande: Nieuwe Waterweg ..	389	<b>2410 Andere Ölsaaten, Ölfrüchte</b>	<b>3 127</b>
		Niederlande: Noordzee-Kanaal...	109	Bremen .....	37
<b>2114 Mandeln</b>	<b>669</b>	Übrige Niederlande .....	12	Finnland .....	25
Bremen .....	84	Antwerpen .....	56	Schweden .....	80
Litauen, Lettland, Estland .....	51	Frankreich am Kanal .....	54	Dänemark a. d. Ostsee u. Kattegatt	118
Finnland .....	79	Frankreich am Mittelmeer .....	139	Großbritannien an der Nordsee und Kanal .....	27
Schweden .....	145	Norditalien am Ligurischen Meer	31	Niederlande: Nieuwe Waterweg ..	706
Dänemark a. d. Ostsee u. Kattegatt	136	Indien am Golf von Bengalen ...	20	Übrige Niederlande .....	176
Norwegen am Skagerrak .....	39	Britisch-Guayana .....	36	Antwerpen .....	22
Großbritannien an der Nordsee und Kanal .....	72			Südafrikanische Republik .....	26
Niederlande: Nieuwe Waterweg ..	15	<b>2403 Baumwollsaat</b>	<b>89</b>	Kanada an den Großen Seen .....	22
Niederlande: Noordzee-Kanaal...	11	Großbritannien an der Westküste und Nordirland .....	87	Vereinigte Staaten a. d. Großen Seen	22
Antwerpen .....	12	<b>2404 Sojabohnen</b>	<b>3 460</b>	Venezuela .....	1 795
		Ostgebiete des Deutschen Reiches (Stand 31. 12. 37), z. Z. unter polnischer Verwaltung .....	964	Australischer Bund .....	20
				<b>2500 Kaffee</b>	<b>18 974</b>
				Bremen .....	3 493
				Finnland .....	3 386

Tabelle 12

## Güterverkehr zur See nach Güterarten und Verkehrsbezirken

Versand 1961 Menge in t	Güterarten und Verkehrsbezirke	Versand 1961 Menge in t	Güterarten und Verkehrsbezirke	Versand 1961 Menge in t	Güterarten und Verkehrsbezirke	Versand 1961 Menge in t
406	Schweden .....	1 857	Libanon .....	30	Senegal .....	15
1 910	Dänemark a. d. Ostsee u. Kattegatt .....	2 518	Iran .....	126	Guinea .....	42
178	Norwegen am Skagerrak .....	560	Kanada am Atlantik .....	60	Südafrikanische Republik .....	19
	Norwegen an der Nordsee und am Atlantik .....	240	Vereinigte Staaten a. d. Großen Seen .....	15	Französische Somaliküste .....	11
2 210	Island .....	15	Vereinigte Staaten am Atlantik .....	598	Syrien .....	26
51	Großbritannien an der Nordsee und Kanal .....	800	Vereinigte Staaten am Golf von Mexiko .....	177	Libanon .....	45
81	Niederlande: Nieuwe Waterweg .....	554	Chile .....	27	Saudi-Arabien am Persischen Golf .....	17
1 670	Niederlande: Noordzee-Kanaal .....	1 103			Kuwait .....	59
400	Übrige Niederlande .....	12	<b>2801 Kakaobohnen</b> .....	<b>3 473</b>	Irak .....	16
	Antwerpen .....	1 427	Finnland .....	85	Iran .....	29
198	Frankreich am Kanal .....	458	Schweden .....	109	Japan .....	119
102	Frankreich am Atlantik .....	242	Dänemark a. d. Ostsee u. Kattegatt .....	218	Kanada am Atlantik .....	590
37	Gibraltar, Malta, Gozo .....	14	Großbritannien an der Nordsee und Kanal .....	81	Kanada an den Großen Seen .....	222
26	Frankreich am Mittelmeer .....	851	Niederlande: Noordzee-Kanaal .....	1 324	Vereinigte Staaten a. d. Großen Seen .....	138
11	Norditalien am Ligurischen Meer .....	469	Antwerpen .....	360	Vereinigte Staaten am Atlantik .....	2 937
	Norditalien an der Adria .....	158	Frankreich am Atlantik .....	64	Vereinigte Staaten am Golf von Mexiko .....	57
	Mittelitalien .....	28	Norditalien am Ligurischen Meer .....	66	Mexiko am Golf von Mexiko .....	18
	Sizilien .....	11	Türkei .....	194	Westindischer Bund .....	14
1 861	Südtalien .....	112	Südafrikanische Republik .....	38	Puerto Rico .....	49
2 333	Griechenland .....	159	Syrien .....	29	Haiti .....	12
2 028	Rumänien .....	163	Libanon .....	20	Kuba .....	192
1 915	Tunesien .....	170	Kanada am Atlantik .....	26	Venezuela .....	158
3 534	Kanarische Inseln .....	11	Kanada an den Großen Seen .....	103	Kanada am Pazifik .....	138
300	Südafrikanische Republik .....	15	Vereinigte Staaten am Atlantik .....	54	Vereinigte Staaten am Pazifik .....	336
	Libanon .....	20	Argentinien .....	87	Peru .....	22
1 452	Vereinigte Staaten am Atlantik .....	87	Chile .....	22	Chile .....	37
196			Neuseeland .....	359	Australischer Bund .....	222
100						
	<b>2600 Rohrtabak</b> .....	<b>5 280</b>			<b>3003 Andere Milcherzeugnisse</b> .....	<b>26 431</b>
3 362	Bremen .....	383	<b>2802 Kakaopulver</b> .....	<b>2 844</b>	Schleswig-Holstein (Nordseegebiet) .....	56
67	Finnland .....	81	Schweden .....	94	Schweden .....	16
380	Dänemark a. d. Ostsee u. Kattegatt .....	234	Dänemark a. d. Ostsee u. Kattegatt .....	126	Dänemark a. d. Ostsee u. Kattegatt .....	19
119	Norwegen am Skagerrak .....	54	Großbritannien an der Nordsee und Kanal .....	359	Dänemark an der Nordsee .....	298
969	Niederlande: Nieuwe Waterweg .....	77	Niederlande: Noordzee-Kanaal .....	60	Großbritannien an der Westküste und Nordirland .....	14
135	Niederlande: Noordzee-Kanaal .....	183	Süd-Korea .....	21	Großbritannien an der Nordsee und Kanal .....	1 066
120	Antwerpen .....	499	Kanada am Atlantik .....	99	Frankreich am Mittelmeer .....	30
98	Frankreich am Atlantik .....	209	Kanada an den Großen Seen .....	26	Norditalien am Ligurischen Meer .....	82
388	Gibraltar, Malta, Gozo .....	334	Vereinigte Staaten am Atlantik .....	1 876	Norditalien an der Adria .....	20
12	Norditalien am Ligurischen Meer .....	740	Argentinien .....	19	Griechenland .....	20
71	Tunesien .....	25	Vereinigte Staaten am Pazifik .....	55	Vereinigte Arabische Republik: Ägypten am Mittelmeer .....	26
	Algerien .....	594	Chile .....	60	Libyen .....	64
184	Marokko am Mittelmeer .....	93			Algerien .....	1 676
53	Marokko am Atlantik .....	851	<b>3001 Butter</b> .....	<b>12 264</b>	Marokko am Atlantik .....	134
218	Liberia .....	24	Großbritannien an der Nordsee und Kanal .....	9 947	Senegal .....	56
30	Madagaskar .....	152	Libyen .....	38	Sierra Leone .....	39
130	Hongkong .....	20	Liberia .....	16	Liberia .....	71
161	Japan .....	108	Ghana .....	11	Ghana .....	343
165	Vereinigte Staaten am Atlantik .....	589	Libanon .....	75	Nigeria .....	398
932			Katar .....	31	Kamerun .....	39
	<b>2700 Tee</b> .....	<b>4 879</b>	Saudi-Arabien am Persischen Golf .....	126	Gabun .....	33
340	Bremen .....	123	Kuwait .....	98	Kongo .....	565
127	Finnland .....	75	Irak .....	40	Angola mit Cabinda-Landana .....	92
	Schweden .....	155	Iran .....	1 199	Réunion .....	19
	Dänemark a. d. Ostsee u. Kattegatt .....	537	Philippinen .....	21	Mosambik (Portugies.-Ostafrika) .....	22
127	Norwegen am Skagerrak .....	41	Japan .....	85	Madagaskar .....	41
37	Norwegen an der Nordsee und am Atlantik .....	16	Vereinigte Staaten am Atlantik .....	298	Tanganjika (britische Verwaltung) .....	186
25	Großbritannien an der Westküste und Nordirland .....	309	Haiti .....	22	Kenia und Uganda .....	50
80	Großbritannien an der Nordsee und Kanal .....	545	Peru .....	18	Französische Somaliküste .....	41
706	Niederlande: Nieuwe Waterweg .....	1 166	Chile .....	34	Sudan .....	46
176	Niederlande: Noordzee-Kanaal .....	353			Libanon .....	76
22	Antwerpen .....	131	<b>3002 Käse</b> .....	<b>6 482</b>	Jordanien .....	11
26	Gibraltar, Malta, Gozo .....	11	Bremen .....	40	Saudi-Arabien am Roten Meer .....	479
22	Frankreich am Mittelmeer .....	90	Großbritannien an der Nordsee und Kanal .....	505	Aden (einschließlich Sakotra) .....	195
22	Norditalien am Ligurischen Meer .....	42	Gibraltar, Malta, Gozo .....	43	Katar .....	308
795	Mittelitalien .....	47	Tunesien .....	18	Saudi-Arabien am Persischen Golf .....	94
20	Frankreich (Binnenland) .....	24	Algerien .....	104	Kuwait .....	520
	Tunesien .....	45	Marokko am Mittelmeer .....	26	Irak .....	72
	Algerien .....	23	Marokko am Atlantik .....	28	Iran .....	194
974	Marokko am Mittelmeer .....	31			Indien am Arabischen Meer .....	11
493	Senegal .....	39			Indien am Golf von Bengalen .....	38
386					Pakistan am Golf von Bengalen .....	22



Tabelle 12

Güterverkehr zur See nach Güterarten und Verkehrsbezirken

Güterarten und Verkehrsbezirke	Versand 1961 Menge in t	Güterarten und Verkehrsbezirke	Versand 1961 Menge in t	Güterarten und Verkehrsbezirke	Versand 1961 Menge in t
Ceylon .....	735	<b>3202 Erdnußöl</b>	<b>11 683</b>	Großbritannien an der Nordsee und Kanal .....	392
Goa, Damao, Diu (portugiesisch)	218	Bremerhaven .....	150		
Birma .....	2 106	Unterwesergebiet .....	5 465		
Malaiischer Bund .....	1 296	Rheingebiet .....	50		
Singapur .....	2 384	Niederlande: Nieuwe Waterweg ..	4 339	<b>3209 Leinöl</b>	<b>2 766</b>
Indonesien .....	3 583	Übrige Niederlande .....	333	Bremen .....	300
Philippinen .....	676	Guinea .....	1 143	Unterwesergebiet .....	481
Thailand .....	1 444	Cypern .....	198	Finnland .....	51
Süd-Vietnam .....	29			Schweden .....	991
Hongkong .....	37	<b>3203 Kokosöl</b>	<b>2 091</b>	Dänemark a. d. Ostsee u. Kattegatt	163
China (Taiwan) .....	116	Unterwesergebiet .....	1 000	Norwegen am Skagerrak .....	329
Japan .....	21	Niederlande: Nieuwe Waterweg ..	511	Nordspanien am Atlantik .....	78
Kanada am Atlantik .....	77	Vereinigte Arabische Republik:		Norditalien an der Adria .....	32
Vereinigte Staaten am Atlantik ..	107	Ägypten am Mittelmeer .....	195	Französisch-Somaliküste .....	78
Vereinigte Staaten am Golf von Mexiko .....	14	Äthiopien .....	67	Indonesien .....	114
Martinique; Guadeloupe .....	49	Vereinigte Staaten a. d. Großen Seen	55	Philippinen .....	45
Westindischer Bund .....	1 148	Vereinigte Staaten am Atlantik ..	195	Kolumbien am Karibischen Meer	17
Haiti .....	42	Peru .....	56	Ecuador .....	14
Kuba .....	34			Peru .....	26
Guatemala am Karibischen Meer	738				
Honduras am Karibischen Meer ..	282	<b>3204 Palmöl</b>	<b>6 487</b>		
Costa Rica am Karibischen Meer ..	28	Schweden .....	19	<b>3210 Rüböl</b>	<b>11 873</b>
Venezuela .....	2 793	Niederlande: Nieuwe Waterweg ..	2 550	Bremerhaven .....	360
Britisch-Guayana .....	11	Kanarische Inseln .....	22	Ems-, Jade-, Huntegebiet .....	400
Französisch-Guayana .....	28	Jordanien .....	11	Rheingebiet .....	105
Brasilien .....	77	Irak .....	33	Niederlande: Nieuwe Waterweg ..	10 072
Argentinien .....	22	Goa, Damao, Diu (portugiesisch)	11	Übrige Niederlande .....	667
Kanada am Pazifik .....	21	Vereinigte Staaten a. d. Großen Seen	3 783	Algerien .....	224
El Salvador .....	108	Costa Rica am Karibischen Meer ..	17	Cypern .....	39
Nicaragua am Pazifik .....	36	Französisch-Guayana .....	12		
Costa Rica am Pazifik .....	28			<b>3211 Holzöl</b>	<b>378</b>
Peru .....	234			Bremen .....	11
Chile .....	137	<b>3205 Olivenöl</b>	<b>263</b>	Finnland .....	11
		Norditalien am Ligurischen Meer	49	Schweden .....	138
<b>3101 Margarine</b>	<b>277</b>	Venezuela .....	47	Dänemark a. d. Ostsee u. Kattegatt	30
Schleswig-Holstein(Nordseegebiet)	100	Brasilien .....	12	Norwegen am Skagerrak .....	24
Gibraltar, Malta, Gozo .....	22	Peru .....	11	Antwerpen .....	18
Marokko am Mittelmeer .....	22	Chile .....	52	Spanien am Mittelmeer .....	29
Kanarische Inseln .....	113			Argentinien .....	34
		<b>3206 Sojaöl</b>	<b>23 074</b>	Chile .....	52
<b>3102 Schmalz</b>	<b>2 749</b>	Bremerhaven .....	1 490		
Großbritannien an der Nordsee und Kanal .....	1 122	Unterwesergebiet .....	8 155	<b>3212 Kakaobutter</b>	<b>267</b>
Niederlande: Nieuwe Waterweg ..	568	Ems-, Jade-, Huntegebiet .....	1 461	Großbritannien an der Nordsee und Kanal .....	84
Antwerpen .....	39	Rheingebiet .....	180	Niederlande: Noordzee-Kanaal ..	35
Übriges Belgien .....	890	Ostgebiete des Deutschen Reiches (Stand 31. 12. 37), z. Z. unter polnischer Verwaltung .....	1 998	Kanada am Atlantik .....	16
Kenia und Uganda .....	24	Schweden .....	249	Vereinigte Staaten am Atlantik ..	130
Pakistan am Golf von Bengalen	13	Niederlande: Nieuwe Waterweg ..	4 693		
Singapur .....	11	Niederlande: Noordzee-Kanaal ..	1 560		
Japan .....	67	Übrige Niederlande .....	500		
		Gibraltar, Malta, Gozo .....	71	<b>3213 Talg und Premierjus</b>	<b>11 469</b>
<b>3103 Andere genußfertige Speisefette</b>	<b>308</b>	Süditalien .....	56	Finnland .....	343
Schweden .....	32	Sierra Leone .....	73	Schweden .....	97
Großbritannien an der Nordsee und Kanal .....	142	Südafrikanische Republik .....	55	Dänemark a. d. Ostsee u. Kattegatt	109
Westindischer Bund .....	89	Réunion .....	158	Norwegen am Skagerrak .....	11
		Mauritius .....	1 115	Irland .....	43
<b>3201 Baumwollsaatöl</b>	<b>10 807</b>	Cypern .....	551	Großbritannien an der Westküste und Nordirland .....	5 181
Unterwesergebiet .....	8 880	Maskat und Oman .....	33	Großbritannien an der Nordsee und Kanal .....	242
Finnland .....	303	Westindischer Bund .....	56	Nordspanien am Atlantik .....	120
Dänemark a. d. Ostsee u. Kattegatt	23	Kuba .....	26	Portugal .....	485
Irland .....	112	Chile .....	275	Spanien am Mittelmeer .....	171
Großbritannien an der Nordsee und Kanal .....	914	Australischer Bund .....	47	Frankreich am Mittelmeer .....	45
Niederlande: Nieuwe Waterweg ..	530	Neuseeland .....	219	Bulgarien .....	2 772
Pakistan am Arabischen Meer ..	37	<b>3207 Sesamöl</b>	<b>17</b>	Vereinigte Arabische Republik:	
		Vereinigte Staaten a. d. Großen Seen	11	Ägypten am Mittelmeer .....	1 363
<b>3208 Rizinusöl</b>	<b>595</b>			Libyen .....	28
Finnland .....	12			Marokko am Atlantik .....	53
Schweden .....	185			Sudan .....	82
				Pakistan am Arabischen Meer ..	28





Güterverkehr zur See — Versand

Tabelle 12

Güterverkehr zur See nach Güterarten und Verkehrsbezirken

Güterarten und Verkehrsbezirke	Versand 1961 Mengeint	Güterarten und Verkehrsbezirke	Versand 1961 Mengeint	Güterarten und Verkehrsbezirke	Versand 1961 Mengeint
Schweden .....	128	Zypern .....	204	Großbritannien an der Westküste und Nordirland .....	316
Norwegen am Skagerrak .....	45	Libanon .....	1 360	Großbritannien an der Nordsee und Kanal .....	2 278
Irland .....	416	Jordanien .....	14 790	Niederlande: Nieuwe Waterweg ..	306
Großbritannien an der Westküste und Nordirland .....	578	Saudi-Arabien am Roten Meer ...	1 525	Niederlande: Noordzee-Kanaal...	67
Großbritannien an der Nordsee und Kanal .....	8 619	Aden (einschließlich Sakotra) ....	5 762	Antwerpen .....	142
Niederlande: Nieuwe Waterweg ..	318	Maskat und Oman .....	1 571	Nordspanien am Atlantik .....	87
Antwerpen .....	17	Katar .....	9 077	Portugal .....	305
Portugal .....	48	Saudi-Arabien am Persischen Golf	2 931	Spanien am Golf von Cadiz .....	108
Griechenland .....	15	Kuwait .....	6 670	Gibraltar, Malta, Gozo .....	85
Algerien .....	490	Irak .....	21 055	Spanien am Mittelmeer .....	118
Ghana .....	13	Iran .....	20 782	Frankreich am Mittelmeer .....	16
Nigeria .....	248	Pakistan am Arabischen Meer ...	10 002	Norditalien am Ligurischen Meer	490
Kongo .....	122	Indien am Arabischen Meer .....	1 877	Norditalien an der Adria .....	38
Französisch-Somaliküste .....	130	Goa, Damao, Diu (portugiesisch)	127	Sizilien .....	44
Äthiopien .....	30	Birma .....	231	Süditalien .....	109
Aden (einschließlich Sakotra) ....	26	Singapur .....	14 306	Jugoslawien an der Adria .....	26
Irak .....	21	Thailand .....	202	Griechenland .....	17
Iran .....	317	Kambodscha .....	218	Vereinigte Arabische Republik:	
Pakistan am Golf von Bengalen	33	Hongkong .....	14 612	Ägypten am Mittelmeer .....	772
Indonesien .....	93	Vereinigte Staaten am Atlantik ..	42	Libyen .....	451
Hongkong .....	876	Westindischer Bund .....	35	Tunesien .....	57
Süd-Korea .....	30	Surinam (Niederl.-Guayana) .....	577	Algerien .....	12
Argentinien .....	18	Brasilien .....	51	Marokko: Tanger .....	18
Peru .....	645	Chile .....	740	Marokko am Atlantik .....	132
Chile .....	18	Australischer Bund .....	94	Kanarische Inseln .....	214
Australischer Bund .....	26	Neu-Guinea (austral. Verwaltung)	188	Senegal .....	27
		Niederländisch-Neu-Guinea .....	254	Gambia .....	122
				Portugiesisch-Guinea und Kapver-	
<b>3600 Rohzucker</b>	<b>35 185</b>	<b>3800 Wein, Most</b>	<b>3 444</b>	dische Inseln .....	120
Irland .....	640	Schleswig-Holstein(Nordseegebiet)	74	Guinea .....	900
Großbritannien an der Nordsee und Kanal .....	30 298	Bremen .....	209	Sierra Leone .....	525
Antwerpen .....	303	Finnland .....	274	Liberia .....	1 590
Mosambik (Portugies.-Ostafrika)	2 020	Schweden .....	85	Elfenbeinküste .....	356
Japan .....	1 924	Dänemark a. d. Ostsee u. Kattegatt	400	Ghana .....	1 101
		Norwegen am Skagerrak .....	39	Togo .....	804
		Island .....	110	Dahome .....	196
		Großbritannien an der Nordsee und Kanal .....	66	Nigeria .....	2 111
<b>3700 Verbrauchszucker</b>	<b>221 398</b>	Niederlande: Nieuwe Waterweg ..	31	Kamerun (britische Verwaltung)	38
Schweden .....	1 445	Antwerpen .....	116	Kamerun .....	96
Dänemark a. d. Ostsee u. Kattegatt	542	Frankreich am Kanal .....	12	Spanisch-Guinea (Fernando Po) ..	87
Norwegen am Skagerrak .....	8 882	Türkei .....	11	Gabun .....	507
Norwegen an der Nordsee und am Atlantik .....	7 554	Ghana .....	16	Kongo .....	101
Island .....	3 904	Nigeria .....	18	St. Helena .....	22
Großbritannien an der Westküste und Nordirland .....	2 463	Philippinen .....	14	Südafrikanische Republik .....	226
Großbritannien an der Nordsee und Kanal .....	26 072	Japan .....	24	Mosambik (Portugies.-Ostafrika)	31
Niederlande: Nieuwe Waterweg ..	14	Kanada am Atlantik .....	23	Madagaskar .....	213
Übrige Niederlande .....	252	Kanada an den Großen Seen .....	29	Tanganjika (britische Verwaltung)	11
Antwerpen .....	34	Vereinigte Staaten a. d. Großen Seen	257	Mauritius .....	285
Portugal .....	352	Vereinigte Staaten am Atlantik ..	873	Französische Somaliküste .....	170
Gibraltar, Malta, Gozo .....	8 182	Vereinigte Staaten am Golf von Mexiko .....	79	Äthiopien .....	39
Norditalien am Ligurischen Meer	61	Mexiko am Golf von Mexiko ....	24	Vereinigte Arabische Republik:	
Griechenland .....	361	Puerto Rico .....	27	Ägypten am Roten Meer .....	76
Vereinigte Arabische Republik:		Britisch-Honduras .....	15	Cypern .....	25
Ägypten am Mittelmeer .....	685	Kolumbien am Karibischen Meer	40	Libanon .....	126
Tunesien .....	349	Venezuela .....	27	Israel am Mittelmeer .....	21
Marokko am Atlantik .....	269	Brasilien .....	126	Jordanien .....	25
Kanarische Inseln .....	441	Vereinigte Staaten am Pazifik ...	106	Saudi-Arabien am Roten Meer ..	37
Guinea .....	527	Kolumbien am Pazifik .....	27	Aden (einschließlich Sakotra) ....	1 508
Liberia .....	11	Peru .....	19	Katar .....	717
Elfenbeinküste .....	788	Chile .....	29	Saudi-Arabien a. Persischen Golf ..	315
Ghana .....	4 313	Australischer Bund .....	21	Kuwait .....	325
Togo .....	59			Iran .....	11
Nigeria .....	4 880	<b>3900 Bier</b>	<b>38 630</b>	Pakistan am Arabischen Meer .....	336
Kongo .....	58	Schleswig-Holstein(Nordseegebiet)	1 055	Indien am Arabischen Meer .....	100
Mosambik (Portugies.-Ostafrika)	1 090	Bremen .....	42	Indien am Golf von Bengalen ..	106
Tanganjika (britische Verwaltung)	56	Finnland .....	38	Pakistan am Golf von Bengalen ..	47
Sansibar und Pemba .....	742	Schweden .....	89	Ceylon .....	108
Französische Somaliküste .....	253	Dänemark a. d. Ostsee u. Kattegatt	53	Goa, Damao, Diu (portugiesisch)	357
Äthiopien .....	2 141	Norwegen am Skagerrak .....	11	Birma .....	34
Vereinigte Arabische Republik:		Island .....	14	Malaischer Bund .....	676
Ägypten am Roten Meer .....	20	Irland .....	2 244	Singapur .....	1 220
				Indonesien .....	128
				Thailand .....	307
				Kambodscha .....	104
				Süd-Vietnam .....	40



Güterverkehr zur See nach Güterarten und Verkehrsbezirken

Tabelle 12

Versand 1961 Menge in t	Güterarten und Verkehrsbezirke	Versand 1961 Menge in t	Güterarten und Verkehrsbezirke	Versand 1961 Menge in t	Güterarten und Verkehrsbezirke	Versand 1961 Menge in t
316	Hongkong .....	64	4104 Sago, Tapioka	484	Großbritannien an der Westküste und Nordirland .....	41
2 278	China (Taiwan) .....	34	Bremen .....	300	Großbritannien an der Nordsee und Kanal .....	204
306	Japan .....	291	Dänemark a. d. Ostsee u. Kattegatt	100	Niederlande: Nieuwe Waterweg ..	84
67	Kanada am Atlantik .....	69	Niederlande: Nieuwe Waterweg ..	25	Antwerpen .....	33
142	Kanada an den Großen Seen .....	50	Westindischer Bund .....	29	Rumänien .....	78
87	Vereinigte Staaten a. d. Großen Seen	2 800			Kanarische Inseln .....	13
305	Vereinigte Staaten am Atlantik ..	5 904	4105 Eiweiß, Eigelb	740	Ghana .....	22
108	Vereinigte Staaten am Golf von Mexiko .....	567	Finnland .....	65	Nigeria .....	25
85	Niederländische Antillen .....	50	Großbritannien an der Nordsee und Kanal .....	327	Saudi-Arabien am Roten Meer ..	50
118	Martinique; Guadeloupe .....	13	Niederlande: Nieuwe Waterweg ..	142	Kanada an den Großen Seen .....	29
16	Westindischer Bund .....	85	Niederlande: Noordzee-Kanaal ..	14	Vereinigte Staaten am Atlantik ..	59
490	Puerto Rico .....	229	Antwerpen .....	48	Brasilien .....	15
38	Dominikanische Republik .....	282	Spanien am Mittelmeer .....	15	Australischer Bund .....	36
44	Haiti .....	133	Frankreich (Binnenland) .....	12		
109	Britisch Honduras .....	221	Libanon .....	35	4111 Obst- und Südfruchtschalen	50
26	Costa Rica am Karibischen Meer ..	26	Goa, Damao, Diu (portugiesisch)	18	Dänemark a. d. Ostsee u. Kattegatt	14
17	Panama-Kanalzone am Karibi- schen Meer (Vereinigte Staaten)	51	Vereinigte Staaten am Atlantik ..	11		
772	Britisch-Guayana .....	52	Australischer Bund .....	12	4112 Kokosraspel	1 597
451	Uruguay .....	35			Bremen .....	25
57	Argentinien .....	202	4106 Honig	1 731	Finnland .....	57
12	Vereinigte Staaten am Pazifik ..	861	Bremen .....	1 175	Schweden .....	606
18	Peru .....	23	Finnland .....	27	Dänemark a. d. Ostsee u. Kattegatt	436
132	Chile .....	81	Schweden .....	15	Norwegen am Skagerrak .....	269
214	Paraguay .....	13	Dänemark a. d. Ostsee u. Kattegatt	202	Norwegen an der Nordsee und am Atlantik .....	36
27	Australischer Bund .....	76	Großbritannien an der Nordsee und Kanal .....	54	Island .....	22
122	Niederländisch-Neu-Guinea .....	24	Niederlande: Nieuwe Waterweg ..	128	Niederlande: Nieuwe Waterweg ..	114
120	Franz.-Polynesien; Neukaledonien	13	Niederlande: Noordzee-Kanaal ..	11		
900	Neue Hebriden .....	23	Antwerpen .....	28	4113 Getr. Obst und Südfrüchte	867
525	Vereinigte Staaten: Hawaii .....	51	Frankreich am Kanal .....	11	Bremen .....	42
1 590			Rumänien .....	21	Schweden .....	48
356	4000 Spiritus	1 246	Vereinigte Staaten am Atlantik ..	33	Dänemark a. d. Ostsee u. Kattegatt	175
101	Uruguay .....	1 239			Norwegen am Skagerrak .....	100
804	4101 Müllereierzeugnisse	4 701			Norwegen an der Nordsee und am Atlantik .....	99
196	Schleswig-Holstein(Nordseegebiet)	22	4107 Sirup	105	Island .....	27
2 111	Schweden .....	44	Kanada an den Großen Seen .....	11	Großbritannien an der Westküste und Nordirland .....	30
38	Dänemark a. d. Ostsee u. Kattegatt	320	Argentinien .....	17	Großbritannien an der Nordsee und Kanal .....	80
96	Island .....	62			Niederlande: Nieuwe Waterweg ..	74
87	Irland .....	878	4108 Früchte in Lake	95	Niederlande: Noordzee-Kanaal ..	14
507	Niederlande .....	80	Norwegen am Skagerrak .....	37	Antwerpen .....	65
101	Antwerpen .....	13	Niederlande: Nieuwe Waterweg ..	20	Frankreich am Kanal .....	24
22	Portugal .....	27	Antwerpen .....	16	Frankreich am Mittelmeer .....	23
226	Frankreich am Mittelmeer .....	91			Vereinigte Staaten a. d. Großen Seen	14
31	Kongo .....	15	4109 Ananas in Dosen	3 988	Vereinigte Staaten am Atlantik ..	18
213	Ceylon .....	66	Bremen .....	2 106		
11	Malaischer Bund .....	32	Finnland .....	243	4114 Gemüsekonserven	2 416
285	Singapur .....	15	Schweden .....	343	Schleswig-Holstein(Nordseegebiet)	82
170	Indonesien .....	64	Dänemark a. d. Ostsee u. Kattegatt	902	Bremen .....	312
39	Hongkong .....	153	Norwegen am Skagerrak .....	52	Finnland .....	38
76	Vereinigte Staaten am Atlantik ..	48	Norwegen an der Nordsee und am Atlantik .....	44	Schweden .....	71
25	Westindischer Bund .....	432	Island .....	48	Dänemark a. d. Ostsee u. Kattegatt	49
126	Dominikanische Republik .....	85	Großbritannien an der Nordsee und Kanal .....	155	Norwegen am Skagerrak .....	99
21	Venezuela .....	193	Antwerpen .....	28	Norwegen an der Nordsee und am Atlantik .....	11
25	Nicaragua am Pazifik .....	68	Nordspanien am Atlantik .....	19	Großbritannien an der Westküste und Nordirland .....	12
37	Costa Rica am Pazifik .....	36			Großbritannien an der Nordsee und Kanal .....	486
1 508	Peru .....	1 834	4110 Andere Früchte in Dosen	3 278	Niederlande: Nieuwe Waterweg ..	24
717	Neuseeland .....	53	Schleswig-Holstein(Nordseegebiet)	46	Antwerpen .....	11
315	4102 Back- und Puddingpulver	366	Bremen .....	1 511	Portugal .....	12
325	Schweden .....	45	Finnland .....	239	Liberia .....	26
11	Dänemark a. d. Ostsee u. Kattegatt	52	Schweden .....	161	Ghana .....	41
336	Großbritannien an der Nordsee und Kanal .....	11	Dänemark a. d. Ostsee u. Kattegatt	465	Nigeria .....	16
100	Kanada an den Großen Seen .....	114	Norwegen am Skagerrak .....	27	Südafrikanische Republik .....	59
106	Vereinigte Staaten am Atlantik ..	66	Norwegen an der Nordsee und am Atlantik .....	29	Israel am Mittelmeer .....	18
47	Vereinigte Staaten am Pazifik ..	48	Island .....	45	Hongkong .....	
357						
34	4103 Hefe	419				
676	Bremen .....	175				
220	Finnland .....	52				
128	Schweden .....	102				
307	Dänemark a. d. Ostsee u. Kattegatt	25				
104	Algerien .....	40				
40						



Tabelle 12

Güterverkehr zur See nach Güterarten und Verkehrsbezirken

Güterarten und Verkehrsbezirke	Versand 1961 Menge in t	Güterarten und Verkehrsbezirke	Versand 1961 Menge in t	Güterarten und Verkehrsbezirke	Versand 1961 Menge in t
Kanada am Atlantik .....	90	<b>4119 Spirituosen</b>	<b>1 624</b>	Saudi-Arabien am Persischen Golf	36
Kanada an den Großen Seen .....	91	Schleswig-Holstein (Ostseegebiet)	165	Goa, Damao, Diu (portugiesisch)	28
Vereinigte Staaten a.d. Großen Seen	12	Schleswig-Holstein(Nordseegebiet)	107	Kanada am Atlantik .....	22
Vereinigte Staaten am Atlantik ..	186	Bremen .....	30	Vereinigte Staaten am Golf von	
Haiti .....	20	Finnland .....	70	Mexiko .....	11
Venezuela .....	16	Schweden .....	33		
Kanada am Pazifik .....	61	Dänemark a. d. Ostsee u. Kattegatt	19	<b>4122 Essig, Speiseessig</b>	<b>101</b>
Vereinigte Staaten am Pazifik ...	62	Norwegen am Skagerrak .....	23	Schweden .....	66
Australischer Bund .....	297	Island .....	32	Vereinigte Staaten am Atlantik ..	12
		Großbritannien an der Nordsee			
<b>4115 Pfeffer</b>	<b>1 063</b>	und Kanal .....	13		
Bremen .....	11	Niederlande: Nieuwe Waterweg ..	78	<b>4123 Obstpulpe, Marmeladen</b>	<b>1 250</b>
Finnland .....	65	Antwerpen .....	48	Schleswig-Holstein(Nordseegebiet)	25
Schweden .....	357	Vereinigte Arabische Republik:		Bremen .....	22
Dänemark a. d. Ostsee u. Kattegatt	239	Ägypten am Mittelmeer .....	12	Finnland .....	42
Norwegen am Skagerrak .....	141	Kongo .....	14	Schweden .....	53
Norwegen an der Nordsee und am		Irak .....	16	Dänemark a. d. Ostsee u. Kattegatt	324
Atlantik .....	35	Pakistan am Arabischen Meer .....	33	Island .....	37
Großbritannien an der Nordsee		Indonesien .....	16	Großbritannien an der Nordsee	
und Kanal .....	92	Japan .....	27	und Kanal .....	156
Niederlande: Nieuwe Waterweg ..	39	Kanada am Atlantik .....	16	Niederlande: Nieuwe Waterweg ..	60
Norditalien am Ligurischen Meer	14	Vereinigte Staaten a.d. Großen Seen	65	Niederlande: Noordzee-Kanaal...	151
Tunesien .....	11	Vereinigte Staaten am Atlantik ..	321	Antwerpen .....	34
Uruguay .....	11	Vereinigte Staaten am Golf von		Nordspanien am Atlantik .....	11
		Mexiko .....	18	Israel am Mittelmeer .....	14
<b>4116 Piment</b>	<b>128</b>	Westindischer Bund .....	16	Kanada am Atlantik .....	17
Polen .....	21	Britisch-Honduras .....	33	Vereinigte Staaten am Atlantik ..	37
Finnland .....	25	Panama-Kanalzone am Karibi-		Venezuela .....	46
Schweden .....	29	schsen Meer (Vereinigte Staaten)	16	Argentinien .....	17
Libanon .....	13	Brasilien .....	23	Chile .....	12
		Argentinien .....	18	Australischer Bund .....	69
<b>4117 Andere Gewürze</b>	<b>2 293</b>	Vereinigte Staaten am Pazifik ...	32		
Bremen .....	36	Peru .....	11	<b>4124 Gemüse in Lake</b>	<b>115</b>
Polen .....	39	Chile .....	13	Schweden .....	11
Finnland .....	176	Australischer Bund .....	11	Dänemark a. d. Ostsee u. Kattegatt	28
Schweden .....	487	Vereinigte Staaten: Hawaii .....	18	Norwegen am Skagerrak .....	11
Dänemark a. d. Ostsee u. Kattegatt	197			Vereinigte Staaten am Atlantik ..	24
Norwegen am Skagerrak .....	100	<b>4120 Fruchtsaft</b>	<b>2 437</b>	Chile .....	12
Norwegen an der Nordsee und am		Schleswig-Holstein(Nordseegebiet)	199		
Atlantik .....	51	Bremen .....	152	<b>4125 Andere Nahrungs- und</b>	<b>16 475</b>
Großbritannien an der Nordsee		Polen .....	19	<b>Genußmittel</b>	
und Kanal .....	196	Finnland .....	70	Schleswig-Holstein(Nordseegebiet)	691
Niederlande: Nieuwe Waterweg ..	120	Schweden .....	94	Bremen .....	79
Niederlande: Noordzee-Kanaal...	11	Dänemark a. d. Ostsee u. Kattegatt	348	Finnland .....	108
Antwerpen .....	27	Norwegen am Skagerrak .....	33	Schweden .....	426
Südafrikanische Republik .....	46	Norwegen an der Nordsee und am		Dänemark a. d. Ostsee u. Kattegatt	164
Israel am Mittelmeer .....	11	Atlantik .....	15	Norwegen am Skagerrak .....	95
Kanada am Atlantik .....	16	Island .....	15	Norwegen an der Nordsee und am	
Vereinigte Staaten am Atlantik ..	401	Großbritannien an der Nordsee		Atlantik .....	23
Kuba .....	14	und Kanal .....	268	Island .....	74
Venezuela .....	13	Niederlande: Nieuwe Waterweg ..	398	Irland .....	26
Britisch-Guayana .....	61	Niederlande: Noordzee-Kanaal...	13	Großbritannien an der Westküste	
Brasilien .....	31	Antwerpen .....	37	und Nordirland .....	27
Vereinigte Staaten am Pazifik ...	72	Norditalien am Ligurischen Meer	82	Großbritannien an der Nordsee	
Australischer Bund .....	47	Norditalien an der Adria .....	22	und Kanal .....	801
Neuseeland .....	19	Rumänien .....	38	Niederlande: Nieuwe Waterweg ..	70
		Libanon .....	217	Niederlande: Noordzee-Kanaal...	42
<b>4118 Schokolade</b>	<b>1 615</b>	Israel am Mittelmeer .....	29	Antwerpen .....	62
Schleswig-Holstein(Nordseegebiet)	14	Kuwait .....	23	Frankreich am Kanal .....	20
Schweden .....	60	Singapur .....	12	Portugal .....	93
Norwegen am Skagerrak .....	32	Japan .....	15	Gibraltar, Malta, Gozo .....	145
Großbritannien an der Nordsee		Kanada am Atlantik .....	20	Norditalien am Ligurischen Meer	30
und Kanal .....	46	Kanada an den Großen Seen .....	23	Griechenland .....	26
Singapur .....	97	Vereinigte Staaten a.d. Großen Seen	12	Türkei .....	12
Japan .....	58	Vereinigte Staaten am Atlantik ..	164	Vereinigte Arabische Republik:	
Kanada am Atlantik .....	69	Vereinigte Staaten am Golf von		Ägypten am Mittelmeer .....	31
Vereinigte Staaten a.d. Großen Seen	26	Mexiko .....	18	Libyen .....	444
Vereinigte Staaten am Atlantik ..	986	<b>4121 Mineralwasser</b>	<b>626</b>	Algerien .....	98
Kanada am Pazifik .....	12	Schleswig-Holstein(Nordseegebiet)	314	Marokko am Mittelmeer .....	14
Vereinigte Staaten am Pazifik ...	50	Vereinigte Arabische Republik:		Marokko am Atlantik .....	41
Chile .....	37	Ägypten am Mittelmeer .....	44	Guinea .....	59
Australischer Bund .....	11	Togo .....	32	Sierra Leone .....	242
		Französische Somaliküste .....	23	Liberia .....	358
		Aden (einschließlich Sakotra) ...	26		

Güterverkehr zur See nach Güterarten und Verkehrsbezirken

Tabelle 12

Güterarten und Verkehrsbezirke		Versand 1961 Menge in t	Güterarten und Verkehrsbezirke		Versand 1961 Menge in t	Güterarten und Verkehrsbezirke		Versand 1961 Menge in t
Elfenbeinküste .....	15		Übrige Niederlande .....	1 012		Übrige Niederlande .....	200	
Ghana .....	135		Antwerpen .....	50		Antwerpen .....	353	
Togo .....	24		Kanarische Inseln .....	100		Nordspanien am Atlantik .....	200	
Nigeria .....	107					Vereinigte Arabische Republik: Ägypten am Mittelmeer .....	67	
Kamerun .....	45		<b>5101 Sojaschrot, Sojakuchen</b> .....	<b>146 746</b>		Kanarische Inseln .....	126	
Spanisch-Guinea (Fernando Po) ..	34		Schleswig-Holstein (Ostseegebiet)	6 368		Singapur .....	47	
Gabun .....	12		Schleswig-Holstein (Nordseegebiet)	1 458		Vereinigte Staaten am Atlantik ..	30	
Kongo .....	17		Ems-, Jade-, Huntegebiet .....	307		Kuba .....	1 148	
Südwestafrika .....	38		Nordwestdeutsches Wasserstraßen- gebiet .....	812				
Südafrikanische Republik .....	64		Rheingebiet .....	64		<b>5402 Fleischmehl, andere tierische Abfälle</b> .....	<b>3 040</b>	
Réunion .....	24		Ostgebiete des Deutschen Reiches (Stand 31. 12. 37), z. Z. unter polnischer Verwaltung .....	1 225		Bremen .....	84	
Mosambik (Portugies.-Ostafrika)	15		Polen .....	882		Finnland .....	20	
Madagaskar .....	43		Schweden .....	31 765		Dänemark a. d. Ostsee u. Kattegatt	2 191	
Tanganjika (britische Verwaltung)	17		Dänemark a. d. Ostsee u. Kattegatt	67 670		Dänemark an der Nordsee .....	431	
Mauritius .....	11		Dänemark an der Nordsee .....	15 060		Großbritannien an der Westküste und Nordirland .....	41	
Kenia und Uganda .....	19		Irland .....	1 040		Großbritannien an der Nordsee und Kanal .....	74	
Französische Somaliküste .....	15		Großbritannien an der Nordsee und Kanal .....	3 560		Spanien am Mittelmeer .....	150	
Äthiopien .....	90		Frankreich am Kanal .....	1 041		Vereinigte Staaten am Atlantik ..	32	
Sudan .....	272		Frankreich am Atlantik .....	4 013				
Cypern .....	62		Jugoslawien an der Adria .....	5 700				
Libanon .....	38		Kanarische Inseln .....	150		<b>5403 Johannisbrot</b> .....	<b>2 854</b>	
Israel am Mittelmeer .....	118		Cypern .....	100		Finnland .....	151	
Jordanien .....	50		Libanon .....	125		Schweden .....	2 401	
Saudi-Arabien am Roten Meer ..	342		Kuba .....	5 400		Niederlande: Nieuwe Waterweg ..	111	
Aden (einschließlich Sakotra) ..	294					Niederlande: Noordzee-Kanaal ..	45	
Maskat und Oman .....	49		<b>5102 Andere Ölkuchen</b> .....	<b>237 597</b>		Übrige Niederlande .....	138	
Katar .....	445		Schleswig-Holstein (Ostseegebiet)	13 120				
Saudi-Arabien am Persischen Golf	75		Schleswig-Holstein (Nordseegebiet)	3 480		<b>5404 Kakaoschalen</b> .....	<b>3 062</b>	
Kuwait .....	425		Bremen .....	4 346		Bremen .....	218	
Irak .....	22		Unterwesergebiet .....	700		Rheingebiet .....	300	
Iran .....	14		Ems-, Jade-, Huntegebiet .....	2 403		Dänemark a. d. Ostsee u. Kattegatt	158	
Pakistan am Arabischen Meer ..	61		Nordwestdeutsches Wasserstraßen- gebiet .....	2 863		Niederlande: Noordzee-Kanaal ..	790	
Indien am Arabischen Meer .....	201		Rheingebiet .....	3 318		Übrige Niederlande .....	1 051	
Indien am Golf von Bengalen ..	20		Polen .....	285		Belgien .....	450	
Goa, Damao, Diu (portugiesisch)	75		Schweden .....	32 612		Kanada am Atlantik .....	25	
Birma .....	186		Dänemark a. d. Ostsee u. Kattegatt	131 699		Vereinigte Staaten am Atlantik ..	61	
Malaiischer Bund .....	17		Dänemark an der Nordsee .....	28 031				
Singapur .....	83		Norwegen am Skagerrak .....	5 213		<b>5405 Andere Futtermittel</b> .....	<b>61 548</b>	
Indonesien .....	59		Norwegen an der Nordsee und am Atlantik .....	3 038		Schleswig-Holstein (Ostseegebiet)	16 789	
Philippinen .....	15		Großbritannien an der Westküste und Nordirland .....	2 405		Schleswig-Holstein (Nordseegebiet)	2 001	
Thailand .....	47		Großbritannien an der Nordsee und Kanal .....	1 401		Bremen .....	18 601	
Süd-Vietnam .....	14		Niederlande: Nieuwe Waterweg ..	556		Bremerhaven .....	785	
Hongkong .....	653		Niederlande: Noordzee-Kanaal ..	39		Unterwesergebiet .....	195	
Japan .....	177		Übrige Niederlande .....	1 408		Emden .....	100	
Kanada am Atlantik .....	1 116		Antwerpen .....	45		Ems-, Jade-, Huntegebiet .....	13 661	
Kanada an den Großen Seen ..	324		Übriges Belgien .....	50		Nordwestdeutsches Wasserstraßen- gebiet .....	1 880	
Vereinigte Staaten a. d. Großen Seen	102		Frankreich am Atlantik .....	400		Rheingebiet .....	475	
Vereinigte Staaten am Atlantik ..	4 352		Singapur .....	50		Finnland .....	67	
Vereinigte Staaten am Golf von Mexiko .....	94		Vereinigte Staaten am Atlantik ..	126		Schweden .....	1 239	
Mexiko .....	27					Dänemark a. d. Ostsee u. Kattegatt	1 815	
Mexiko am Golf von Mexiko .....	27		<b>5401 Fischmehl</b> .....	<b>11 574</b>		Dänemark an der Nordsee .....	239	
Niederländische Antillen .....	15		Schleswig-Holstein (Ostseegebiet)	1 111		Norwegen am Skagerrak .....	11	
Westindischer Bund .....	101		Bremen .....	5 488		Norwegen an der Nordsee und am Atlantik .....	1 000	
Dominikanische Republik .....	28		Bremerhaven .....	1 319		Großbritannien an der Westküste und Nordirland .....	20	
Kolumbien am Karibischen Meer	32		Ostgebiete des Deutschen Reiches (Stand 31. 12. 37), z. Z. unter polnischer Verwaltung .....	555		Großbritannien an der Nordsee und Kanal .....	38	
Venezuela .....	351		Finnland .....	15		Niederlande: Nieuwe Waterweg ..	681	
Surinam (Niederl.-Guayana) .....	64		Dänemark a. d. Ostsee u. Kattegatt	455		Niederlande: Noordzee-Kanaal ..	71	
Brasilien .....	11		Norwegen an der Nordsee und am Atlantik .....	15		Übrige Niederlande .....	636	
Argentinien .....	65		Großbritannien an der Westküste und Nordirland .....	20		Antwerpen .....	478	
Kanada am Pazifik .....	90		Großbritannien an der Nordsee und Kanal .....	200		Frankreich am Kanal .....	50	
Vereinigte Staaten am Pazifik ..	159		Niederlande: Nieuwe Waterweg ..	219		Frankreich am Mittelmeer .....	30	
Peru .....	37					Griechenland .....	30	
Chile .....	190					Südafrikanische Republik .....	11	
Australischer Bund .....	230					Libanon .....	65	
<b>5000 Kleie und Futtermehl aus Getreide</b> .....	<b>4 322</b>							
Schleswig-Holstein (Ostseegebiet)	974							
Schleswig-Holstein (Nordseegebiet)	207							
Ems-, Jade-, Huntegebiet .....	132							
Schweden .....	500							
Dänemark a. d. Ostsee u. Kattegatt	1 027							
Großbritannien an der Nordsee und Kanal .....	25							
Niederlande: Nieuwe Waterweg ..	125							
Niederlande: Noordzee-Kanaal ..	170							



## Güterverkehr zur See — Versand

Tabelle 12

Güterverkehr zur See nach Güterarten und Verkehrsbezirken

Güterarten und Verkehrsbezirke	Versand 1961 Menge in t	Güterarten und Verkehrsbezirke	Versand 1961 Menge in t	Güterarten und Verkehrsbezirke	Versand 1961 Menge in t
Thailand .....	26	Frankreich (Binnenland) .....	18	Portugal .....	725
Hongkong .....	163	Japan .....	106	Angola mit Cabinda-Landana ....	16
Kanada am Atlantik .....	18	Vereinigte Staaten am Atlantik ..	307	<b>6009 Piassava, Istel, Reiswurzeln und dergleichen</b>	<b>945</b>
Vereinigte Staaten am Atlantik ..	139	<b>6005 Kleesaat</b>	<b>197</b>	Bremen .....	244
Vereinigte Staaten am Golf von Mexiko .....	31	Kanada am Atlantik .....	15	Polen .....	138
Vereinigte Staaten am Pazifik ...	138	Kanada an den Großen Seen ....	15	Finnland .....	24
<b>6001 Dörnte</b>	<b>6 023</b>	Vereinigte Staaten am Atlantik ..	120	Schweden .....	71
Bremen .....	112	Vereinigte Staaten am Pazifik ...	25	Dänemark a. d. Ostsee u. Kattegatt	156
Finnland .....	159	<b>6006 Grassaat</b>	<b>1 522</b>	Norwegen am Skagerrak .....	25
Schweden .....	129	Finnland .....	28	Niederlande: Nieuwe Waterweg ..	164
Dänemark a. d. Ostsee u. Kattegatt	297	Schweden .....	36	Antwerpen .....	55
Norwegen am Skagerrak .....	20	Dänemark a. d. Ostsee u. Kattegatt	77	Kanada am Atlantik .....	25
Island .....	13	Irland .....	175	<b>6010 Andere Pflanzenfasern</b>	<b>2 909</b>
Großbritannien an der Nordsee und Kanal .....	175	Großbritannien an der Westküste und Nordirland .....	50	Bremen .....	629
Niederlande: Nieuwe Waterweg ..	282	Großbritannien an der Nordsee und Kanal .....	71	Polen .....	21
Niederlande: Noordzee-Kanaal ...	18	Niederlande: Nieuwe Waterweg ..	221	Schweden .....	523
Antwerpen .....	81	Antwerpen .....	25	Dänemark a. d. Ostsee u. Kattegatt	380
Frankreich am Atlantik .....	1 683	Frankreich am Kanal .....	26	Norwegen am Skagerrak .....	105
Portugal .....	61	Frankreich am Mittelmeer .....	40	Großbritannien an der Westküste und Nordirland .....	45
Spanien am Golf von Cadiz .....	18	Frankreich (Binnenland) .....	68	Großbritannien an der Nordsee und Kanal .....	86
Spanien am Mittelmeer .....	102	Südafrikanische Republik .....	19	Niederlande: Nieuwe Waterweg ..	396
Frankreich am Mittelmeer .....	826	Japan .....	54	Antwerpen .....	154
Norditalien am Ligurischen Meer	632	Kanada am Atlantik .....	66	Portugal .....	18
Jugoslawien an der Adria .....	168	Kanada an den Großen Seen ....	160	Spanien am Golf von Cadiz .....	81
Frankreich (Binnenland) .....	547	Vereinigte Staaten a. d. Großen Seen	61	Türkei .....	23
Südafrikanische Republik .....	40	Vereinigte Staaten am Atlantik ..	60	Japan .....	36
Singapur .....	14	Vereinigte Staaten am Golf von Mexiko .....	60	Vereinigte Staaten a. d. Großen Seen	13
Vereinigte Staaten a. d. Großen Seen	45	Argentinien .....	28	Vereinigte Staaten am Atlantik ..	36
Vereinigte Staaten am Atlantik ..	358	Kanada am Pazifik .....	18	Peru .....	271
Venezuela .....	16	Vereinigte Staaten am Pazifik ...	104	Australischer Bund .....	13
Brasilien .....	45	Chile .....	15	<b>6011 Hopfen</b>	<b>2 748</b>
Vereinigte Staaten am Pazifik ...	83	Australischer Bund .....	27	Finnland .....	113
Australischer Bund .....	12	<b>6007 Saaten, außer Ölsaaten</b>	<b>1 593</b>	Schweden .....	94
<b>6002 Federn</b>	<b>575</b>	Finnland .....	41	Norwegen am Skagerrak .....	48
Bremen .....	157	Schweden .....	29	Norwegen an der Nordsee und am Atlantik .....	20
Dänemark a. d. Ostsee u. Kattegatt	148	Dänemark a. d. Ostsee u. Kattegatt	97	Großbritannien an der Nordsee und Kanal .....	78
Norwegen am Skagerrak .....	74	Großbritannien an der Nordsee und Kanal .....	231	Portugal .....	58
Norwegen an der Nordsee und am Atlantik .....	61	Niederlande: Noordzee-Kanaal ...	14	Marokko am Atlantik .....	43
Großbritannien an der Nordsee und Kanal .....	11	Übrige Niederlande .....	40	Kanarische Inseln .....	32
Niederlande: Nieuwe Waterweg ..	28	Frankreich am Mittelmeer .....	12	Elfenbeinküste .....	29
Hongkong .....	11	Frankreich (Binnenland) .....	14	Ghana .....	17
Vereinigte Staaten am Atlantik ..	35	Südafrikanische Republik .....	13	Dahome .....	20
<b>6003 Borsten</b>	<b>811</b>	Iran .....	17	Nigeria .....	23
Schweden .....	71	Pakistan am Arabischen Meer ...	11	Kamerun .....	17
Dänemark a. d. Ostsee u. Kattegatt	21	Hongkong .....	19	Angola mit Cabinda-Landana ....	13
Großbritannien an der Nordsee und Kanal .....	59	Japan .....	362	Südwestafrika .....	11
Niederlande: Nieuwe Waterweg ..	34	Kanada am Atlantik .....	20	Südafrikanische Republik .....	22
Vereinigte Staaten am Atlantik ..	538	Vereinigte Staaten am Atlantik ..	73	Mosambik (Portugies.-Ostafrika).	23
<b>6004 Haare</b>	<b>1 531</b>	Mexiko am Golf von Mexiko ....	53	Kenia und Uganda .....	25
Bremen .....	281	Westindischer Bund .....	12	Libanon .....	11
Finnland .....	44	Venezuela .....	206	Indien am Arabischen Meer .....	20
Schweden .....	75	Brasilien .....	25	Singapur .....	52
Dänemark a. d. Ostsee u. Kattegatt	61	Uruguay .....	17	Indonesien .....	42
Großbritannien an der Westküste und Nordirland .....	180	Argentinien .....	62	Philippinen .....	28
Großbritannien an der Nordsee und Kanal .....	67	Vereinigte Staaten am Pazifik ...	104	Thailand .....	44
Niederlande: Nieuwe Waterweg ..	95	Chile .....	11	Hongkong .....	18
Niederlande: Noordzee-Kanaal ...	50	<b>6008 Kokosfasern</b>	<b>3 100</b>	Süd-Korea .....	25
Antwerpen .....	100	Bremen .....	1 089	Japan .....	842
Frankreich am Kanal .....	36	Polen .....	197	Vereinigte Staaten am Atlantik ..	180
Norditalien an der Adria .....	13	Finnland .....	69	Vereinigte Staaten am Golf von Mexiko .....	47
Jugoslawien an der Adria .....	13	Schweden .....	201	Mexiko am Golf von Mexiko ....	42
Griechenland .....	32	Dänemark a. d. Ostsee u. Kattegatt	191	Kolumbien am Karibischen Meer	49
		Norwegen am Skagerrak .....	238	Venezuela .....	51
		Niederlande: Nieuwe Waterweg ..	310	Brasilien .....	361
		Antwerpen .....	30	Argentinien .....	121
		Frankreich am Kanal .....	21	Kolumbien am Pazifik .....	11



Güterverkehr zur See nach Güterarten und Verkehrsbezirken

Tabelle 12

Güterarten und Verkehrsbezirke	Versand 1961 Menge in t	Güterarten und Verkehrsbezirke	Versand 1961 Menge in t	Güterarten und Verkehrsbezirke	Versand 1961 Menge in t
<b>6012 Kork</b>	<b>260</b>	Großbritannien an der Westküste und Nordirland	82	<b>6020 Gummiabfälle</b>	<b>2 832</b>
Bremen	46	Großbritannien an der Nordsee und Kanal	108	Bremen	20
Antwerpen	12	Niederlande: Nieuwe Waterweg	189	Ostgebiete des Deutschen Reiches (Stand 31. 12. 37), z. Z. unter polnischer Verwaltung	46
Ghana	36	Niederlande: Noordzee-Kanaal	44	Finnland	57
Indonesien	15	Übrige Niederlande	43	Schweden	136
Panama am Pazifik	14	Frankreich am Kanal	63	Großbritannien an der Westküste und Nordirland	552
Peru	24	Nordspanien am Atlantik	13	Großbritannien an der Nordsee und Kanal	52
Chile	21	Portugal	35	Spanien am Mittelmeer	557
<b>6013 Rohr</b>	<b>1 378</b>	Spanien am Mittelmeer	14	Südafrikanische Republik	11
Bremen	322	Norditalien am Ligurischen Meer	20	China (Volksrepublik)	203
Finnland	116	Norditalien an der Adria	21	Japan	185
Schweden	74	Südafrikanische Republik	26	Kanada am Atlantik	19
Dänemark a. d. Ostsee u. Kattegatt	287	Indien am Arabischen Meer	18	Kanada an den Großen Seen	17
Norwegen am Skagerrak	64	Indonesien	15	Vereinigte Staaten am Atlantik	983
Norwegen an der Nordsee und am Atlantik	11	Hongkong	14		
Großbritannien an der Nordsee und Kanal	131	Venezuela	20		
Niederlande: Noordzee-Kanaal	55	Brasilien	50		
Antwerpen	19	Chile	17		
Spanien am Mittelmeer	15	<b>6018 Schellack</b>	<b>1 334</b>	<b>6021 Wachs</b>	<b>6 482</b>
Norditalien am Ligurischen Meer	13	Bremen	190	Polen	55
Griechenland	27	Polen	197	Finnland	606
Vereinigte Staaten am Atlantik	151	Litauen, Lettland, Estland	77	Schweden	499
Venezuela	15	Schweden	66	Dänemark a. d. Ostsee u. Kattegatt	423
		Dänemark a. d. Ostsee u. Kattegatt	31	Norwegen am Skagerrak	51
		Norwegen am Skagerrak	11	Irland	14
<b>6014 Aprikosenkerne, Pflsichkerne und ähnliches</b>	<b>940</b>	Großbritannien an der Nordsee und Kanal	207	Großbritannien an der Westküste und Nordirland	56
Schweden	101	Niederlande: Nieuwe Waterweg	30	Großbritannien an der Nordsee und Kanal	912
Dänemark a. d. Ostsee u. Kattegatt	675	Übrige Niederlande	15	Niederlande: Nieuwe Waterweg	1 162
Großbritannien an der Nordsee und Kanal	52	Antwerpen	19	Niederlande: Noordzee-Kanaal	11
Niederlande: Nieuwe Waterweg	91	Frankreich (Binnenland)	24	Antwerpen	53
		Südafrikanische Republik	11	Frankreich am Kanal	59
<b>6015 Stein-, Dugelnüsse und ähnl.</b>	<b>20</b>	Madagaskar	18	Nordspanien am Atlantik	66
Bremen	20	Libanon	20	Portugal	53
		Indonesien	12	Spanien am Mittelmeer	25
<b>6016 Gummibarze</b>	<b>2 201</b>	Vereinigte Staaten am Atlantik	162	Norditalien am Ligurischen Meer	319
Bremen	52	Mexiko am Golf von Mexiko	36	Mittelitalien	26
Polen	136	Brasilien	44	Griechenland	28
Finnland	569	Argentinien	16	Türkei	82
Schweden	751	Kolumbien am Pazifik	41	Vereinigte Arabische Republik: Ägypten am Mittelmeer	21
Dänemark a. d. Ostsee u. Kattegatt	52	Australischer Bund	15	Südafrikanische Republik	384
Norwegen am Skagerrak	64	<b>6019 Rohkautschuk</b>	<b>18 759</b>	Mosambik (Portugies.-Ostafrika)	27
Großbritannien an der Nordsee und Kanal	35	Bremen	7 401	Israel am Mittelmeer	19
Niederlande: Nieuwe Waterweg	44	Ostgebiete des Deutschen Reiches (Stand 31. 12. 37), z. Z. unter polnischer Verwaltung	581	Indien am Arabischen Meer	40
Niederlande: Noordzee-Kanaal	26	Polen	1 006	Indien am Golf von Bengalen	39
Antwerpen	15	Litauen, Lettland, Estland	289	Indonesien	11
Portugal	53	Finnland	949	Hongkong	14
Spanien am Mittelmeer	16	Schweden	891	China (Taiwan)	38
Frankreich am Mittelmeer	21	Dänemark a. d. Ostsee u. Kattegatt	536	Süd-Korea	18
Pakistan am Arabischen Meer	21	Norwegen am Skagerrak	1 334	Japan	470
Indonesien	48	Island	50	Kanada am Atlantik	62
Philippinen	20	Großbritannien an der Westküste und Nordirland	1 490	Vereinigte Staaten a. d. Großen Seen	32
Süd-Vietnam	18	Großbritannien an der Nordsee und Kanal	1 383	Vereinigte Staaten am Atlantik	160
Süd-Korea	11	Niederlande: Nieuwe Waterweg	292	Vereinigte Staaten am Golf von Mexiko	73
Kanada am Atlantik	38	Niederlande: Noordzee-Kanaal	342	Mexiko am Golf von Mexiko	14
Kanada an den Großen Seen	12	Antwerpen	685	Kuba	66
Guatemala am Karibischen Meer	19	Frankreich am Kanal	416	Venezuela	46
Brasilien	37	Portugal	56	Brasilien	71
Argentinien	18	Spanien am Mittelmeer	49	Argentinien	16
Kolumbien am Pazifik	17	Frankreich am Mittelmeer	36	Vereinigte Staaten am Pazifik	55
Chile	22	Norditalien am Ligurischen Meer	14	Peru	15
		Griechenland	50	Chile	20
<b>6017 Harze von Nadelhölzern</b>	<b>1 378</b>	Rumänien	611	Australischer Bund	135
Bremen	130	Israel am Mittelmeer	110	Neuseeland	62
Finnland	14	Ceylon	15		
Schweden	225	Vereinigte Staaten am Atlantik	83	<b>6022 Knochen, Horn</b>	<b>1 216</b>
Dänemark a. d. Ostsee u. Kattegatt	95	Venezuela	12	Schweden	13
Norwegen am Skagerrak	42			Großbritannien an der Westküste und Nordirland	44

Tabelle 12

Güterverkehr zur See nach Güterarten und Verkehrsbezirken

Güterarten und Verkehrsbezirke	Versand 1961 Menge in t	Güterarten und Verkehrsbezirke	Versand 1961 Menge in t	Güterarten und Verkehrsbezirke	Versand 1961 Menge in t
Großbritannien an der Nordsee und Kanal .....	317	Mittelitalien .....	14	Rheingebiet .....	957
Antwerpen .....	465	Mauritius .....	13	Polen .....	205
Frankreich am Kanal .....	102	Israel am Mittelmeer .....	30	Finnland .....	729
Japan .....	200	Iran .....	16	Schweden .....	238
Vereinigte Staaten am Atlantik ..	52	Hongkong .....	30	Dänemark a. d. Ostsee u. Kattegatt	30
		Japan .....	129	Norwegen am Skagerrak .....	61
		Kanada am Atlantik .....	37	Großbritannien an der Westküste und Nordirland .....	51
		Kanada an den Großen Seen .....	12	Antwerpen .....	24
<b>6023 Lebende Pflanzen</b> .....	<b>808</b>	Vereinigte Staaten am Atlantik ..	217	Frankreich am Kanal .....	31
Schleswig-Holstein (Ostseegebiet)	13	Mexiko am Golf von Mexiko .....	21	Nordspanien am Atlantik .....	51
Finnland .....	230	Westindischer Bund .....	11	Portugal .....	1 043
Schweden .....	202	Kuba .....	119	Iran .....	11
Norwegen am Skagerrak .....	29	Kolumbien am Karibischen Meer	19	Kuba .....	11
Großbritannien an der Westküste und Nordirland .....	12	Brasilien .....	92	Chile .....	20
Großbritannien an der Nordsee und Kanal .....	106	Uruguay .....	16		
Niederlande: Nieuwe Waterweg ..	24	Argentinien .....	38	<b>7600 Manganerz</b> .....	<b>2 621</b>
Kanada am Atlantik .....	37	Vereinigte Staaten am Pazifik ..	17	Bremen .....	106
Vereinigte Staaten am Atlantik ..	49	Kolumbien am Pazifik .....	11	Polen .....	108
Kuba .....	13	Peru .....	34	Finnland .....	56
		Chile .....	13	Dänemark a. d. Ostsee u. Kattegatt	504
		Australischer Bund .....	83	Niederlande: Noordzee-Kanaal ..	160
				Antwerpen .....	60
<b>6024 Papier- und Pappabfälle</b> ..	<b>1 866</b>	<b>7000 Eisenerze</b> .....	<b>5 427</b>	Nordspanien am Atlantik .....	30
Bremen .....	143	Bremen .....	156	Portugal .....	30
Großbritannien an der Nordsee und Kanal .....	40	Sowjetische Besatzungszone .....	400	Türkei .....	1 209
Niederlande: Nieuwe Waterweg ..	77	Ostgebiete des Deutschen Reiches (Stand 31. 12. 37), z. Z. unter polnischer Verwaltung .....	3 858	Vereinigte Arabische Republik: Ägypten am Mittelmeer .....	51
Antwerpen .....	31	Norwegen am Skagerrak .....	158	Indien am Arabischen Meer .....	274
Frankreich am Kanal .....	73	Niederlande .....	600		
Portugal .....	34	Antwerpen .....	29	<b>8000 Steinkohlen</b> .....	<b>10 059</b>
Mittelitalien .....	12	Nordspanien am Atlantik .....	103	Schleswig-Holstein(Nordseegebiet)	211
Äthiopien .....	40	Portugal .....	103	Danzig .....	390
Sudan .....	168	Vereinigte Staaten am Pazifik ..	16	Ostgebiete des Deutschen Reiches (Stand 31. 12. 37), z. Z. unter polnischer Verwaltung .....	640
Syrien .....	510			Finnland .....	16
Maskat und Oman .....	20	<b>7100 Schwefelkies</b> .....	<b>38</b>	Schweden .....	7 740
Pakistan am Arabischen Meer ..	15	Kenia und Uganda .....	30	Dänemark a. d. Ostsee u. Kattegatt	1 031
Pakistan am Golf von Bengalen	114			El Salvador .....	20
Malaiischer Bund .....	475	<b>7200 Schwefelkiesabbrände</b> ..	<b>2 190</b>		
Singapur .....	20	Schweden .....	350	<b>8100 Steinkohlenbriketts</b> .....	<b>17</b>
Kuba .....	49	Niederlande .....	1 840	Schleswig-Holstein(Nordseegebiet)	17
<b>6025 Andere tierische Rohstoffe</b> ..	<b>828</b>	<b>7301 Kupfererze</b> .....	<b>1 091</b>	<b>8200 Steinkohlenkoks</b> .....	<b>260 167</b>
Bremen .....	218	Schweden .....	12	Schleswig-Holstein (Ostseegebiet)	1 728
Finnland .....	21	Japan .....	1 079	Schleswig-Holstein(Nordseegebiet)	3 237
Schweden .....	27			Bremen .....	4 206
Dänemark a. d. Ostsee u. Kattegatt	25	<b>7401 Bleierz</b> .....	<b>26</b>	Nordwestdeutsches Wasserstraßen- gebiet .....	370
Großbritannien an der Nordsee und Kanal .....	44	Dänemark a. d. Ostsee u. Kattegatt	26	Finnland .....	2 178
Antwerpen .....	34			Schweden .....	67 422
Norditalien am Ligurischen Meer	29	<b>7402 Chromerz</b> .....	<b>6</b>	Dänemark a. d. Ostsee u. Kattegatt	142 063
Nigeria .....	16			Dänemark an der Nordsee .....	10 838
Jordanien .....	42	<b>7403 Zinkerz</b> .....	<b>1 078</b>	Norwegen am Skagerrak .....	2 785
Kanada am Atlantik .....	164	Bremen .....	79	Norwegen an der Nordsee und am Atlantik .....	1 661
Vereinigte Staaten am Pazifik ..	140	Unterwesergebiet .....	700	Island .....	95
		Belgien .....	299	Norditalien am Ligurischen Meer	4 235
				Norditalien an der Adria .....	6 299
<b>6026 Andere pflanzliche Rohstoffe</b>	<b>4 761</b>	<b>7404 Wolframerz</b> .....	<b>159</b>	Elfenbeinküste .....	20
Bremen .....	2 387	Bremen .....	34	Sudan .....	18
Polen .....	13	Schweden .....	45	Malaiischer Bund .....	81
Finnland .....	62	Großbritannien an der Nordsee und Kanal .....	15	Singapur .....	171
Schweden .....	107	Japan .....	26	Thailand .....	59
Dänemark a. d. Ostsee u. Kattegatt	251	Vereinigte Staaten am Atlantik ..	12	Hongkong .....	1 193
Norwegen am Skagerrak .....	53	Australischer Bund .....	23	Japan .....	11 498
Norwegen an der Nordsee und am Atlantik .....	14	<b>7405 Andere Erze</b> .....	<b>3 966</b>	<b>8400 Braunkohlenbriketts</b> .....	<b>26</b>
Großbritannien an der Nordsee und Kanal .....	168	Bremen .....	36	Schleswig-Holstein(Nordseegebiet)	26
Niederlande: Nieuwe Waterweg ..	275	Unterwesergebiet .....	390		
Niederlande: Noordzee-Kanaal ..	33				
Übrige Niederlande .....	21				
Antwerpen .....	110				
Frankreich am Kanal .....	72				
Portugal .....	34				
Frankreich am Mittelmeer .....	29				
Norditalien am Ligurischen Meer	20				



Güterverkehr zur See nach Güterarten und Verkehrsbezirken

Tabelle 12

Güterarten und Verkehrsbezirke	Versand 1961 Menge in t	Güterarten und Verkehrsbezirke	Versand 1961 Menge in t	Güterarten und Verkehrsbezirke	Versand 1961 Menge in t
<b>8600 Torf, Torfmull</b>	<b>4 485</b>	<b>9401 Naphthalin</b>	<b>3 903</b>	Iran .....	118
Vereinigte Arabische Republik:		Finnland .....	70	Pakistan am Arabischen Meer ...	144
Ägypten am Mittelmeer .....	35	Schweden .....	23	Peru .....	25
Israel am Mittelmeer .....	65	Dänemark a. d. Ostsee u. Kattegatt	19	Chile .....	12
Vereinigte Staaten am Atlantik ..	2 964	Norwegen am Skagerrak .....	49	Australischer Bund .....	43
Vereinigte Staaten am Golf von Mexiko .....	1 391	Großbritannien an der Nordsee und Kanal .....	16		
Guatemala am Pazifik .....	19	Antwerpen .....	11	<b>9404 Paraffin</b>	<b>32 638</b>
		Portugal .....	58	Rheingebiet .....	96
<b>9001 Rohes Erdöl</b>	<b>10 745</b>	Spanien am Mittelmeer .....	131	Finnland .....	2 003
Sowjetische Besatzungszone .....	10 745	Frankreich am Mittelmeer .....	250	Schweden .....	4 010
		Norditalien am Ligurischen Meer	249	Dänemark a. d. Ostsee u. Kattegatt	2 061
		Griechenland .....	65	Norwegen am Skagerrak .....	1 494
<b>9002 Teer</b>	<b>17 080</b>	Südafrikanische Republik .....	22	Norwegen an der Nordsee und am Atlantik .....	105
Niederlande: Nieuwe Waterweg ..	1 348	Mosambik (Portugies.-Ostafrika)	11	Irland .....	140
Niederlande: Noordzee-Kanaal ..	15 413	Kenia und Uganda .....	16	Großbritannien an der Westküste und Nordirland .....	2 461
Griechenland .....	112	Syrien .....	29	Großbritannien an der Nordsee und Kanal .....	3 298
Vereinigte Staaten am Atlantik ..	114	Libanon .....	31	Niederlande: Nieuwe Waterweg ..	2 200
Kuba .....	16	Israel am Mittelmeer .....	53	Niederlande: Noordzee-Kanaal ..	113
Argentinien .....	18	Aden (einschließlich Sakotra) ...	35	Übrige Niederlande .....	76
		Iran .....	75	Antwerpen .....	721
<b>9100 Benzin</b>	<b>689 262</b>	Pakistan am Arabischen Meer ...	16	Frankreich am Atlantik .....	1 533
Schleswig-Holstein(Nordseegebiet)	293	Indien am Arabischen Meer .....	35	Portugal .....	26
Bremen .....	43 433	Pakistan am Golf von Bengalen	13	Gibraltar, Malta, Gozo .....	131
Unterwesergebiet .....	8 195	Birma .....	23	Frankreich am Mittelmeer .....	80
Rheingebiet .....	7 125	Malaiischer Bund .....	43	Norditalien am Ligurischen Meer	1 074
Finnland .....	314	Singapur .....	55	Mittelitalien .....	20
Schweden .....	181 531	Indonesien .....	182	Sizilien .....	146
Dänemark a. d. Ostsee u. Kattegatt	101 498	Philippinen .....	27	Südtalien .....	31
Norwegen am Skagerrak .....	34 667	Thailand .....	24	Jugoslawien an der Adria .....	15
Norwegen an der Nordsee und am Atlantik .....	12 028	Hongkong .....	50	Griechenland .....	259
Großbritannien an der Westküste und Nordirland .....	3 038	Süd-Korea .....	20	Türkei .....	432
Großbritannien an der Nordsee und Kanal .....	36 920	Kanada am Atlantik .....	158	Frankreich (Binnenland) .....	20
Niederlande: Nieuwe Waterweg ..	257 584	Kanada an den Großen Seen ...	480	Marokko am Atlantik .....	616
Niederlande: Noordzee-Kanaal ..	2 538	Vereinigte Staaten am Atlantik ..	708	Kanarische Inseln .....	210
Syrien .....	12	Mexiko am Golf von Mexiko ...	11	Ghana .....	44
Japan .....	56	Argentinien .....	766	Nigeria .....	87
				Südafrikanische Republik .....	408
<b>9200 Benzol</b>	<b>14 116</b>	<b>9402 Andere Steinkohlenteerablg.</b>	<b>2 643</b>	Mosambik (Portugies.-Ostafrika)	133
Nordwestdeutsches Wasserstraßen- gebiet .....	520	Finnland .....	13	Syrien .....	43
Finnland .....	46	Schweden .....	500	Libanon .....	33
Schweden .....	11	Dänemark a. d. Ostsee u. Kattegatt	12	Irak .....	151
Dänemark a. d. Ostsee u. Kattegatt	669	Großbritannien an der Westküste und Nordirland .....	20	Pakistan am Arabischen Meer ...	103
Niederlande: Nieuwe Waterweg ..	7 140	Niederlande: Nieuwe Waterweg ..	802	Pakistan am Golf von Bengalen ..	27
Niederlande: Noordzee-Kanaal ..	1 403	Norditalien am Ligurischen Meer	25	Dominikanische Republik .....	41
Frankreich am Kanal .....	755	Südafrikanische Republik .....	20	Kolumbien am Karibischen Meer	4 507
Frankreich am Atlantik .....	760	Indonesien .....	45	Britisch-Guayana .....	14
Rumänien .....	999	Japan .....	847	Brasilien .....	1 782
Vereinigte Arabische Republik:		Kanada am Atlantik .....	15	Uruguay .....	71
Ägypten am Mittelmeer .....	12	Vereinigte Staaten am Atlantik ..	229	Kolumbien am Pazifik .....	1 630
Indien am Arabischen Meer .....	44	Kolumbien am Karibischen Meer	11	Australischer Bund .....	23
Hongkong .....	27	Brasilien .....	34	Neuseeland .....	31
Japan .....	38	Argentinien .....	23		
Kanada an den Großen Seen ...	1 662	Chile .....	27	<b>9405 Montanwachs, Pech</b>	<b>2 666</b>
				Finnland .....	115
<b>9300 Gasöl, Dieselöl</b>	<b>133 881</b>	<b>9403 Bitumen</b>	<b>6 545</b>	Schweden .....	117
Schleswig-Holstein(Nordseegebiet)	441	Schleswig-Holstein(Nordseegebiet)	232	Dänemark a. d. Ostsee u. Kattegatt	89
Bremen .....	36 563	Bremen .....	107	Norwegen am Skagerrak .....	24
Bremerhaven .....	5 705	Ems-, Jade-, Huntegebiet .....	55	Irland .....	12
Unterwesergebiet .....	39 094	Finnland .....	1 538	Großbritannien an der Nordsee und Kanal .....	145
Emden .....	7 009	Schweden .....	622	Niederlande: Nieuwe Waterweg ..	29
Ems-, Jade-, Huntegebiet .....	10 901	Dänemark a. d. Ostsee u. Kattegatt	1 502	Niederlande: Noordzee-Kanaal ..	11
Sowjetische Besatzungszone .....	22 453	Norwegen an der Nordsee und am Atlantik .....	12	Antwerpen .....	45
Schweden .....	3 412	Island .....	422	Frankreich am Kanal .....	265
Dänemark a. d. Ostsee u. Kattegatt	8 173	Antwerpen .....	15	Spanien am Golf von Cadiz .....	15
Niederlande: Nieuwe Waterweg ..	27	Portugal .....	1 565	Norditalien am Ligurischen Meer	77
Ghana .....	75	Jugoslawien an der Adria .....	12	Norditalien an der Adria .....	16
Südafrikanische Republik .....	13	Griechenland .....	15	Griechenland .....	36
		Vereinigte Arabische Republik:		Türkei .....	40
		Ägypten am Mittelmeer .....	18	Südafrikanische Republik .....	32
		Ghana .....	26	Iran .....	20
		Libanon .....	24	Pakistan am Arabischen Meer ...	15
		Aden (einschließlich Sakotra) ...	15		



Tabelle 12

Güterverkehr zur See nach Güterarten und Verkehrsbezirken

Güterarten und Verkehrsbezirke	Versand 1961 Menge in t	Güterarten und Verkehrsbezirke	Versand 1961 Menge in t	Güterarten und Verkehrsbezirke	Versand 1961 Menge in t	Güterarten und Verkehrsbezirke	Versand 1961 Menge in t
Indien am Golf von Bengalen . . .	23	Katar . . . . .	43	Marokko am Atlantik . . . . .	55	Kan	
Indonesien . . . . .	13	Saudi-Arabien a. Persischen Golf .	16	Elfenbeinküste . . . . .	12	Vere	
Hongkong . . . . .	19	Kuwait . . . . .	191	Ghana . . . . .	505	Mex	
China (Taiwan) . . . . .	24	Irak . . . . .	550	Nigeria . . . . .	814	Ven	
Japan . . . . .	201	Iran . . . . .	1 810	Kongo . . . . .	77		
Kanada am Atlantik . . . . .	187	Pakistan am Arabischen Meer . . .	36	Südafrikanische Republik . . . . .	328		
Vereinigte Staaten a.d. Großen Seen	129	Indien am Arabischen Meer . . . . .	583	Mosambik (Portugies.-Ostafrika)	214	100%	
Vereinigte Staaten am Atlantik . .	542	Indien am Golf von Bengalen . . .	557	Tanganjika (britische Verwaltung)	24	Brer	
Vereinigte Staaten am Golf von		Pakistan am Golf von Bengalen . .	56	Kenia und Uganda . . . . .	375	Finn	
Mexiko . . . . .	124	Goa, Damao, Diu (portugiesisch)	13	Sudan . . . . .	83	Schw	
Mexiko am Golf von Mexiko . . .	13	Birma . . . . .	39	Syrien . . . . .	149	Islar	
Kuba . . . . .	41	Singapur . . . . .	15	Libanon . . . . .	17	Grol	
Brasilien . . . . .	22	Indonesien . . . . .	29	Israel am Mittelmeer . . . . .	30	ur	
Argentinien . . . . .	12	Philippinen . . . . .	64	Jordanien . . . . .	43	Süd	
Vereinigte Staaten am Pazifik . . .	60	Thailand . . . . .	1 028	Aden (einschließlich Sakotra) . . .	11	Mad	
Chile . . . . .	22	Hongkong . . . . .	215	Kuwait . . . . .	13	Mau	
Australischer Bund . . . . .	11	Süd-Korea . . . . .	125	Irak . . . . .	103	Paki	
Neuseeland . . . . .	22	Japan . . . . .	262	Iran . . . . .	62	Ceyl	
		Vereinigte Staaten am Atlantik . .	28	Pakistan am Arabischen Meer . . .	24	Sing	
		Westindischer Bund . . . . .	65	Indien am Arabischen Meer . . . . .	573	Thai	
<b>9407 Petroleum</b> . . . . .	<b>184</b>	Dominikanische Republik . . . . .	16	Indien am Golf von Bengalen . . .	386	Japa	
Norwegen am Skagerrak . . . . .	151	Kuba . . . . .	13	Pakistan am Golf von Bengalen . .	82	Vere	
Nigeria . . . . .	14	Kolumbien am Karibischen Meer	107	Ceylon . . . . .	20	Vere	
		Venezuela . . . . .	16	Birma . . . . .	113	M	
		Britisch-Guayana . . . . .	22	Malaiischer Bund . . . . .	38		
<b>9408 Schmieröl</b> . . . . .	<b>38 951</b>	Brasilien . . . . .	14	Singapur . . . . .	32		
Schleswig-Holstein(Nordseegebiet)	68	Argentinien . . . . .	48	Indonesien . . . . .	40	101%	
Bremen . . . . .	5 283	Nicaragua am Pazifik . . . . .	71	Philippinen . . . . .	20	Finn	
Rheingebiet . . . . .	829	Peru . . . . .	47	Thailand . . . . .	144		
Polen . . . . .	24	Chile . . . . .	37	Hongkong . . . . .	110	102%	
Litauen, Lettland, Estland . . . .	69	Australischer Bund . . . . .	365	China (Taiwan) . . . . .	16		
Finnland . . . . .	7 396	Neuseeland . . . . .	41	Süd-Korea . . . . .	61	Finn	
Schweden . . . . .	2 216			Japan . . . . .	35	Schw	
Dänemark a. d. Ostsee u. Kattegatt	2 366	<b>9409 Carbonsäure, Phenol</b> . . . .	<b>1 228</b>	Westindischer Bund . . . . .	99	Dän	
Norwegen am Skagerrak . . . . .	2 049	Schweden . . . . .	894	Dominikanische Republik . . . . .	52	Norv	
Norwegen an der Nordsee und am		Dänemark a. d. Ostsee u. Kattegatt	35	Kuba . . . . .	269	Norv	
Atlantik . . . . .	111	Norwegen am Skagerrak . . . . .	55	Kolumbien am Karibischen Meer	11	At	
Großbritannien an der Westküste		Großbritannien an der Nordsee		Britisch-Guayana . . . . .	49	Islar	
und Nordirland . . . . .	1 378	und Kanal . . . . .	11	Uruguay . . . . .	22	Irlar	
Großbritannien an der Nordsee		Niederlande: Noordzee-Kanaal . .	28	Peru . . . . .	12	Grol	
und Kanal . . . . .	1 385	Japan . . . . .	20	Chile . . . . .	19	un	
Niederlande: Nieuwe Waterweg . .	345	Uruguay . . . . .	11	Australischer Bund . . . . .	287	Norv	
Niederlande: Noordzee-Kanaal . .	99	Argentinien . . . . .	123	Neuseeland . . . . .	32	Port	
Antwerpen . . . . .	791					Marc	
Übriges Belgien . . . . .	2 566	<b>9410 Andere Mineralöle</b> . . . . .	<b>12 786</b>	<b>9500 Heizöl</b> . . . . .	<b>218 703</b>	Guin	
Frankreich am Kanal . . . . .	96	Schleswig-Holstein(Nordseegebiet)	16	Schleswig-Holstein(Nordseegebiet)	5 376	Libe	
Nordspanien am Atlantik . . . . .	35	Bremen . . . . .	28	Bremen . . . . .	4 572	Nige	
Portugal . . . . .	689	Rheingebiet . . . . .	328	Bremerhaven . . . . .	56 195	Süda	
Gibraltar, Malta, Gozo . . . . .	44	Ostgebiete des Deutschen Reiches		Unterwesergebiet . . . . .	7 268	Mosa	
Spanien am Mittelmeer . . . . .	21	(Stand 31. 12. 37), z. Z. unter		Emden . . . . .	66 741	Keni	
Norditalien am Ligurischen Meer	225	polnischer Verwaltung . . . . .	600	Schweden . . . . .	1 554	Suda	
Mittelitalien . . . . .	207	Finnland . . . . .	872	Ems-, Jade-, Huntegebiet . . . . .	48 424	Kuw	
Süditalien . . . . .	20	Schweden . . . . .	903	Dänemark a. d. Ostsee u. Kattegatt	11	Iran	
Jugoslawien an der Adria . . . . .	62	Dänemark a. d. Ostsee u. Kattegatt	1 200	Frankreich am Kanal . . . . .	27 806	Paki	
Griechenland . . . . .	318	Norwegen am Skagerrak . . . . .	289		750	Indie	
Türkei . . . . .	76	Norwegen an der Nordsee und am		<b>10001 Zerkleinerte Steine, Schotter</b>	<b>9</b>	Mala	
Vereinigte Arabische Republik:		Atlantik . . . . .	32			Sing	
Ägypten am Mittelmeer . . . . .	20	Großbritannien an der Westküste		<b>10002 Pflastersteine, Platten</b>	<b>12</b>	Phili	
Marokko am Atlantik . . . . .	411	und Nordirland . . . . .	205			Thai	
Guinea . . . . .	18	Großbritannien an der Nordsee		<b>10003 Andere Natursteine</b>	<b>1 857</b>	Hong	
Ghana . . . . .	96	und Kanal . . . . .	337	Bremen . . . . .	29	Dom	
Nigeria . . . . .	147	Niederlande: Nieuwe Waterweg . .	238	Finnland . . . . .	531	Kubi	
Angola mit Cabinda-Landana . . . .	26	Niederlande: Noordzee-Kanaal . .	40	Island . . . . .	32	Kolu	
Südafrikanische Republik . . . . .	678	Antwerpen . . . . .	432	Großbritannien an der Westküste		Brasi	
Mosambik (Portugies.-Ostafrika)	147	Nordspanien am Atlantik . . . . .	40	und Nordirland . . . . .	15	Arge	
Tanganjika (britische Verwaltung)	86	Portugal . . . . .	168	Großbritannien an der Nordsee		Costi	
Mauritius . . . . .	18	Spanien am Mittelmeer . . . . .	16	und Kanal . . . . .	78	Kolu	
Kenia und Uganda . . . . .	385	Norditalien am Ligurischen Meer	781	Antwerpen . . . . .	31	Peru	
Französische Somaliküste . . . . .	70	Norditalien an der Adria . . . . .	44	Portugal . . . . .	48	Chile	
Äthiopien . . . . .	71	Süditalien . . . . .	20	Norditalien am Ligurischen Meer	24	Neus	
Sudan . . . . .	232	Jugoslawien an der Adria . . . . .	18	Pakistan am Golf von Bengalen	17		
Cypern . . . . .	12	Griechenland . . . . .	396	Japan . . . . .	481		
Syrien . . . . .	843	Türkei . . . . .	131				
Libanon . . . . .	105	Frankreich (Binnenland) . . . . .	47				
Israel am Mittelmeer . . . . .	27	Tunesien . . . . .	12				
Saudi-Arabien am Roten Meer . . .	18						
Aden (einschließlich Sakotra) . . .	116						

Güterverkehr zur See nach Güterarten und Verkehrsbezirken

Tabelle 12

Güterarten und Verkehrsbezirke	Versand 1961 Menge in t	Güterarten und Verkehrsbezirke	Versand 1961 Menge in t	Güterarten und Verkehrsbezirke	Versand 1961 Menge in t
Kanada am Atlantik .....	21	Großbritannien an der Westküste und Nordirland .....	112	Franz.-Polynesien; Neukaledonien Neuseeland .....	70 110
Vereinigte Staaten am Atlantik ..	349	Großbritannien an der Nordsee und Kanal .....	191	<b>10302 Mörtel</b> .....	<b>1 691</b>
Mexiko am Golf von Mexiko ....	15	Niederlande: Nieuwe Waterweg ..	100	Finnland .....	302
Venezuela .....	113	Portugal .....	79	Irland .....	22
<b>10004 Waren aus Natursteinen</b> ..	<b>1 286</b>	Spanien am Mittelmeer .....	300	Großbritannien an der Westküste und Nordirland .....	55
Bremen .....	57	Jugoslawien an der Adria .....	175	Großbritannien an der Nordsee und Kanal .....	67
Finnland .....	306	Griechenland .....	1 810	Portugal .....	43
Schweden .....	14	Libyen .....	50	Griechenland .....	28
Island .....	61	Kanarische Inseln .....	107	Vereinigte Arabische Republik: Ägypten am Mittelmeer .....	199
Großbritannien an der Westküste und Nordirland .....	30	Senegal .....	140	Angola mit Cabinda-Landana ....	40
Südafrikanische Republik .....	29	Gambia .....	601	Südwestafrika .....	33
Madagaskar .....	32	Guinea .....	12 302	Mosambik (Portugies.-Ostafrika)	35
Mauritius .....	27	Sierra Leone .....	300	Kenia und Uganda .....	19
Pakistan am Arabischen Meer ....	28	Liberia .....	10 791	Sudan .....	15
Ceylon .....	320	Elfenbeinküste .....	4 950	Syrien .....	22
Singapur .....	13	Ghana .....	45 003	Libanon .....	119
Thailand .....	92	Togo .....	2 412	Iran .....	140
Japan .....	30	Dahome .....	3 150	Indien am Arabischen Meer ....	26
Vereinigte Staaten am Atlantik ..	108	Nigeria .....	23 910	Indien am Golf von Bengalen ....	22
Vereinigte Staaten am Golf von Mexiko .....	14	Kamerun .....	941	Indonesien .....	55
<b>10102 Erde, Sand, Kies</b> .....	<b>77</b>	Gabun .....	150	China (Taiwan) .....	33
Finnland .....	43	Angola mit Cabinda-Landana ....	23	Japan .....	24
<b>10200 Kalk und Gips, außer zum Düngen</b> .....	<b>5 935</b>	Südafrikanische Republik .....	15	Kanada am Atlantik .....	12
Finnland .....	184	Madagaskar .....	80	Kanada an den Großen Seen ....	17
Schweden .....	982	Mauritius .....	25	Vereinigte Staaten am Golf von Mexiko .....	20
Dänemark a. d. Ostsee u. Kattegatt	19	Kenia und Uganda .....	250	Brasilien .....	108
Norwegen am Skagerrak .....	568	Französisch-Somaliküste .....	51	Chile .....	66
Norwegen an der Nordsee und am Atlantik .....	230	Äthiopien .....	78	Australischer Bund .....	18
Island .....	241	Sudan .....	35	Neuseeland .....	65
Irland .....	70	Libanon .....	459	<b>11000 Stein- und Siedesalz</b> .....	<b>91 549</b>
Großbritannien an der Nordsee und Kanal .....	257	Jordanien .....	741	Unterwesergebiet .....	120
Nordspanien am Atlantik .....	15	Aden (einschließlich Sakotra) ....	12	Finnland .....	62
Portugal .....	67	Saudi-Arabien a. Persischen Golf	119	Schweden .....	312
Marokko am Atlantik .....	18	Iran .....	267	Dänemark a. d. Ostsee u. Kattegatt	819
Guinea .....	21	Pakistan am Arabischen Meer ....	275	Norwegen am Skagerrak .....	1 805
Liberia .....	20	Ceylon .....	4 050	Norwegen an der Nordsee und am Atlantik .....	5 735
Nigeria .....	987	Goa, Damao, Diu (portugiesisch)	50	Island .....	741
Südafrikanische Republik .....	592	Malaiischer Bund .....	53	Irland .....	3 271
Mosambik (Portugies.-Ostafrika)	50	Singapur .....	51	Großbritannien an der Westküste und Nordirland .....	665
Kenia und Uganda .....	19	Indonesien .....	1 260	Großbritannien an der Nordsee und Kanal .....	21 275
Sudan .....	87	Philippinen .....	92	Niederlande: Noordzee-Kanaal ...	18
Kuwait .....	185	Thailand .....	52	Portugal .....	39
Iran .....	21	Hongkong .....	75	Sierra Leone .....	258
Pakistan am Arabischen Meer ....	94	Japan .....	147	Liberia .....	1 949
Indien am Arabischen Meer ....	142	Kanada am Atlantik .....	3 461	Elfenbeinküste .....	31
Indien am Golf von Bengalen ....	12	Vereinigte Staaten am Atlantik ..	1 295	Ghana .....	462
Malaiischer Bund .....	65	Mexiko am Golf von Mexiko ....	1 101	Nigeria .....	40 713
Singapur .....	180	Niederländische Antillen .....	4 416	Kamerun (britische Verwaltung)	18
Philippinen .....	45	Westindischer Bund .....	43	Kamerun .....	1 818
Thailand .....	11	Britisch-Honduras .....	854	Gabun .....	634
Hongkong .....	92	Guatemala am Karibischen Meer ..	12	Kongo .....	141
Dominikanische Republik .....	27	Costa Rica am Karibischen Meer ..	7 042	Angola mit Cabinda-Landana ....	75
Kuba .....	21	Panama-Kanalzone am Karibi- schen Meer (Vereinigte Staaten)	51	Mosambik (Portugies.-Ostafrika)	20
Kolumbien am Karibischen Meer	12	Kolumbien am Karibischen Meer	141	Madagaskar .....	226
Brasilien .....	26	Venezuela .....	33	Tanganjika (britische Verwaltung)	161
Argentinien .....	46	Britisch-Guayana .....	174	Sansibar und Pemba .....	23
Costa Rica am Pazifik .....	102	Surinam (Niederl.-Guayana) ....	102	Kenia und Uganda .....	2 178
Kolumbien am Pazifik .....	18	Brasilien .....	202	Libanon .....	558
Peru .....	18	Uruguay .....	15	Katar .....	152
Chile .....	22	Argentinien .....	838	Kuwait .....	525
Neuseeland .....	249	Vereinigte Staaten am Pazifik ...	100	Pakistan am Arabischen Meer ....	25
<b>10301 Zement</b> .....	<b>146 822</b>	Guatemala am Pazifik .....	11	Indien am Arabischen Meer ....	29
Rheingebiet .....	1 000	El Salvador .....	213	Birma .....	125
Finnland .....	25	Nicaragua am Pazifik .....	100	Hongkong .....	149
		Costa Rica am Pazifik .....	4 135	Vereinigte Staaten am Atlantik ..	11
		Panama am Pazifik .....	55		
		Kolumbien am Pazifik .....	34		
		Peru .....	174		
		Chile .....	2 854		
		Paraguay .....	28		
		Australischer Bund .....	956		
		Neu-Guinea (austral. Verwaltung)	735		
		Niederländisch-Neu-Guinea ....	390		
		Britisch-Ozeanien .....	155		



Güterverkehr zur See — Versand

Tabelle 12

Güterverkehr zur See nach Güterarten und Verkehrsbezirken

Güterarten und Verkehrsbezirke	Versand 1961 Menge in t	Güterarten und Verkehrsbezirke	Versand 1961 Menge in t	Güterarten und Verkehrsbezirke	Versand 1961 Menge in t
Mexiko am Golf von Mexiko .....	19	<b>11204 Graphit</b>	<b>2 281</b>	Norwegen an der Nordsee und am Atlantik .....	63
Westindischer Bund .....	3 628	Polen .....	13	Großbritannien an der Westküste und Nordirland .....	32 262
Haiti .....	68	Finnland .....	41	Großbritannien an der Nordsee und Kanal .....	21 468
Panama-Kanalzone am Karibischen Meer (Vereinigte Staaten)	101	Schweden .....	77	Niederlande: Nieuwe Waterweg ..	293
Surinam (Niederl.-Guayana) .....	653	Norwegen am Skagerrak .....	20	Nordspanien am Atlantik .....	35
Brasilien .....	81	Norwegen an der Nordsee und am Atlantik .....	44	Portugal .....	663
Nicaragua am Pazifik .....	26	Großbritannien an der Westküste und Nordirland .....	84	Angola mit Cabinda-Landana .....	45
Peru .....	13	Großbritannien an der Nordsee und Kanal .....	1 400	Südafrikanische Republik .....	77
Australischer Bund .....	113	Niederlande: Nieuwe Waterweg ..	20	Kanada am Atlantik .....	40
Neu-Guinea (austral. Verwaltung)	322	Portugal .....	118	Vereinigte Staaten am Atlantik ..	224
Niederländisch-Neu-Guinea .....	52	Türkei .....	13	Kolumbien am Karibischen Meer	15
Neuseeland .....	1 261	Südafrikanische Republik .....	55	Venezuela .....	120
<b>11101 Bauxit, Kryolith</b>	<b>162</b>	Pakistan am Arabischen Meer .....	48	Brasilien .....	24
Schleswig-Holstein (Ostseegebiet)	20	Indien am Arabischen Meer .....	12	Argentinien .....	101
Großbritannien an der Nordsee und Kanal .....	49	Indonesien .....	151	Chile .....	419
Indien am Golf von Bengalen .....	81	Thailand .....	34	Australischer Bund .....	30
<b>11102 Andere Tonerde</b>	<b>687</b>	Japan .....	11	Franz.-Polynesien; Neukaledonien	136
Finnland .....	53	Vereinigte Staaten a.d. Großen Seen	25	Neuseeland .....	297
Schweden .....	39	Brasilien .....	35	<b>11209 Kieselgur, Tripel und andere</b>	<b>2 604</b>
Norwegen am Skagerrak .....	61	Australischer Bund .....	20	Polen .....	552
Norwegen an der Nordsee und am Atlantik .....	52	Neuseeland .....	11	Finnland .....	308
Portugal .....	16	<b>11205 Kreide</b>	<b>1 929</b>	Schweden .....	40
Algerien .....	34	Schweden .....	41	Norwegen am Skagerrak .....	68
Südafrikanische Republik .....	29	Irland .....	17	Irland .....	111
Pakistan am Arabischen Meer .....	87	Großbritannien an der Nordsee und Kanal .....	29	Großbritannien an der Westküste und Nordirland .....	59
Vereinigte Staaten am Atlantik ..	65	Nordspanien am Atlantik .....	20	Großbritannien an der Nordsee und Kanal .....	516
Venezuela .....	22	Portugal .....	40	Antwerpen .....	19
Brasilien .....	56	Vereinigte Arabische Republik: Ägypten am Mittelmeer .....	30	Nordspanien am Atlantik .....	34
Argentinien .....	134	Ghana .....	11	Spanien am Mittelmeer .....	27
<b>11201 Asbest</b>	<b>2 211</b>	Südafrikanische Republik .....	26	Griechenland .....	14
Bremen .....	1 028	Kenia und Uganda .....	15	Vereinigte Arabische Republik: Ägypten am Mittelmeer .....	162
Schweden .....	34	Sudan .....	201	Nigeria .....	21
Dänemark a. d. Ostsee u. Kattegatt	819	Kuwait .....	20	Südafrikanische Republik .....	93
Großbritannien an der Nordsee und Kanal .....	111	Irak .....	125	Mauritius .....	12
Niederlande: Nieuwe Waterweg ..	50	Pakistan am Arabischen Meer .....	119	Sudan .....	35
Antwerpen .....	28	Indien am Arabischen Meer .....	18	Israel am Mittelmeer .....	16
Frankreich am Kanal .....	46	Pakistan am Golf von Bengalen	152	Iran .....	75
Indonesien .....	36	Haiti .....	15	Pakistan am Arabischen Meer .....	64
<b>11202 Asphalt, Asphaltite</b>	<b>1 148</b>	Brasilien .....	746	Indien am Arabischen Meer .....	47
Schleswig-Holstein(Nordseegebiet)	85	Argentinien .....	20	Kanada am Atlantik .....	29
Bremen .....	54	Peru .....	90	Vereinigte Staaten am Atlantik ..	61
Schweden .....	32	Chile .....	21	Kuba .....	86
Dänemark a. d. Ostsee u. Kattegatt	114	Australischer Bund .....	44	Brasilien .....	53
Großbritannien an der Nordsee und Kanal .....	54	<b>11206 Andere Farberden</b>	<b>39</b>	Australischer Bund .....	13
Portugal .....	157	<b>11207 Porzellanerde</b>	<b>6 921</b>	<b>11210 Speckstein, Talkum</b>	<b>2 032</b>
Spanien am Golf von Cadiz .....	280	Norwegen am Skagerrak .....	30	Finnland .....	249
Haiti .....	22	Norwegen an der Nordsee und am Atlantik .....	11	Schweden .....	131
Brasilien .....	239	Großbritannien an der Nordsee und Kanal .....	18	Dänemark a. d. Ostsee u. Kattegatt	151
Ecuador .....	41	Portugal .....	42	Norwegen am Skagerrak .....	336
Chile .....	19	Norditalien am Ligurischen Meer	4 328	Großbritannien an der Westküste und Nordirland .....	64
<b>11203 Baryt und Witherit</b>	<b>506</b>	Iran .....	103	Großbritannien an der Nordsee und Kanal .....	283
Finnland .....	15	Indien am Arabischen Meer .....	47	Niederlande: Noordzee-Kanaal ..	52
Schweden .....	158	Indien am Golf von Bengalen .....	2 167	Antwerpen .....	61
Norwegen am Skagerrak .....	65	Kanada am Atlantik .....	46	Nordspanien am Atlantik .....	30
Irland .....	30	Vereinigte Staaten am Atlantik ..	31	Portugal .....	54
Großbritannien an der Nordsee und Kanal .....	115	Venezuela .....	15	Ghana .....	37
Sudan .....	15	Chile .....	34	Nigeria .....	44
Indonesien .....	25	<b>11208 Magnesit</b>	<b>58 062</b>	Irak .....	11
Kanada am Atlantik .....	20	Bremen .....	18	Iran .....	28
Kanada an den Großen Seen .....	52	Finnland .....	1 589	Indonesien .....	265
		Schweden .....	45	Hongkong .....	28
		Norwegen am Skagerrak .....	34	Westindischer Bund .....	25
				Argentinien .....	12
				Kolumbien am Pazifik .....	25
				Peru .....	19



Tabelle 12

## Güterverkehr zur See nach Güterarten und Verkehrsbezirken

Güterarten und Verkehrsbezirke		Güterarten und Verkehrsbezirke		Güterarten und Verkehrsbezirke	
	Versand 1961 Mengeint		Versand 1961 Mengeint		Versand 1961 Mengeint
<b>11211 Mika, Glimmer</b>	<b>956</b>	Norwegen am Skagerrak	17	Kanada an den Großen Seen	11
Bremen	206	Irland	14	Vereinigte Staaten am Atlantik	584
Polen	24	Großbritannien an der Nordsee und Kanal	41	Mexiko am Golf von Mexiko	352
Schweden	82	Nordspanien am Atlantik	50	Westindischer Bund	12
Norwegen am Skagerrak	276	Portugal	126	Dominikanische Republik	79
Norwegen an der Nordsee und am Atlantik	51	Spanien am Mittelmeer	21	Kuba	550
Großbritannien an der Nordsee und Kanal	46	Norditalien am Ligurischen Meer	10 838	Kolumbien am Karibischen Meer	35
Antwerpen	64	Griechenland	20	Venezuela	128
Spanien am Mittelmeer	59	Südafrikanische Republik	143	Brasilien	417
Iran	18	Kenia und Uganda	105	Uruguay	58
Japan	79	Syrien	15	Argentinien	528
		Libanon	44	Vereinigte Staaten am Pazifik	90
		Pakistan am Arabischen Meer	541	Kolumbien am Pazifik	74
		Indien am Arabischen Meer	408	Ecuador	19
		Indien am Golf von Bengalen	180	Peru	37
		Birma	20	Chile	112
		Indonesien	46	Australischer Bund	141
		Japan	20		
		Vereinigte Staaten am Atlantik	30	<b>11300 Rohphosphate</b>	<b>4</b>
		Mexiko am Golf von Mexiko	510		
		Brasilien	75	<b>12000 Schwefelsäure</b>	<b>27 873</b>
		Argentinien	41	Rheingebiet	12 685
		Peru	38	Schweden	11 936
		Chile	35	Dänemark a. d. Ostsee u. Kattegatt	1 889
		Australischer Bund	57	Niederlande	420
				Türkei	114
<b>11212 Feld- und Flußspat</b>	<b>856</b>	<b>11215 Andere mineral. Rohstoffe</b>	<b>11 035</b>	Libyen	37
Bremen	123	Bremen	38	Sierra Leone	18
Finnland	56	Rheingebiet	141	Liberia	23
Schweden	332	Polen	1 895	Ghana	44
Portugal	41	Finnland	571	Nigeria	39
Südafrikanische Republik	26	Schweden	817	Gabun	13
Iran	12	Dänemark a. d. Ostsee u. Kattegatt	469	Tanganjika (britische Verwaltung)	14
China (Taiwan)	101	Norwegen am Skagerrak	336	Sudan	18
Dominikanische Republik	51	Norwegen an der Nordsee und am Atlantik	39	Zypern	24
Kuba	101	Island	20	Syrien	13
		Irland	19	Jordanien	36
<b>11213 Schwefel</b>	<b>24 456</b>	Großbritannien an der Westküste und Nordirland	106	Kuwait	18
Ostgebiete des Deutschen Reiches (Stand 31. 12. 37), z. Z. unter polnischer Verwaltung	3 033	Großbritannien an der Nordsee und Kanal	460	Irak	28
Finnland	10 490	Antwerpen	37	Iran	12
Schweden	3 481	Nordspanien am Atlantik	19	Goa, Damao, Diu (portugiesisch)	23
Dänemark a. d. Ostsee u. Kattegatt	92	Portugal	393	Singapur	73
Norwegen am Skagerrak	266	Spanien am Mittelmeer	140	Indonesien	55
Irland	20	Norditalien am Ligurischen Meer	30	Guatemala am Karibischen Meer	39
Großbritannien an der Nordsee und Kanal	67	Norditalien an der Adria	18	El Salvador	28
Niederlande	12	Sizilien	12	Ecuador	73
Portugal	558	Griechenland	49	Australischer Bund	34
Griechenland	48	Türkei	78		
Vereinigte Arabische Republik:		Frankreich (Binnenland)	17	<b>12101 Ätzkali, Ätznatron</b>	<b>19 066</b>
Ägypten am Mittelmeer	1 002	Vereinigte Arabische Republik:		Bremerhaven	51
Algerien	80	Ägypten am Mittelmeer	63	Memel	819
Marokko am Atlantik	360	Marokko am Atlantik	65	Sowjetunion an der Ostsee	1 503
Angola mit Cabinda-Landana	665	Kanarische Inseln	17	Finnland	511
Südafrikanische Republik	43	Senegal	55	Dänemark a. d. Ostsee u. Kattegatt	78
Mosambik (Portugies.-Ostafrika)	150	Elfenbeinküste	27	Norwegen am Skagerrak	168
Mauritius	70	Südafrikanische Republik	120	Norwegen an der Nordsee und am Atlantik	108
Kenia und Uganda	218	Sudan	23	Island	89
Französisch-Somaliküste	226	Syrien	56	Irland	18
Syrien	135	Israel am Mittelmeer	174	Großbritannien an der Nordsee und Kanal	12
Libanon	106	Iran	180	Antwerpen	81
Israel am Mittelmeer	69	Pakistan am Arabischen Meer	41	Portugal	140
Irak	46	Indien am Arabischen Meer	403	Griechenland	301
Pakistan am Arabischen Meer	330	Indien am Golf von Bengalen	44	Türkei	29
Indien am Arabischen Meer	36	Pakistan am Golf von Bengalen	33	Vereinigte Arabische Republik:	
Indien am Golf von Bengalen	192	Birma	16	Ägypten am Mittelmeer	53
Pakistan am Golf von Bengalen	241	Singapur	12	Libyen	108
Ceylon	38	Indonesien	182	Tunesien	102
Birma	185	Philippinen	35	Marokko am Atlantik	409
Malaiischer Bund	74	Thailand	77	Kanarische Inseln	71
Indonesien	635	Hongkong	42	Senegal	204
Thailand	193	Japan	269	Liberia	27
Süd-Vietnam	96	Kanada am Atlantik	37	Elfenbeinküste	150
Hongkong	803				
Venezuela	11				
Brasilien	15				
Argentinien	40				
Paraguay	188				
Australischer Bund	29				
<b>11214 Ton</b>	<b>18 819</b>				
Rheingebiet	268				
Finnland	689				
Dänemark a. d. Ostsee u. Kattegatt	4 384				

## Güterverkehr zur See — Versand

Tabelle 12

Güterverkehr zur See nach Güterarten und Verkehrsbezirken

Güterarten und Verkehrsbezirke	Versand 1961 Menge in t	Güterarten und Verkehrsbezirke	Versand 1961 Menge in t	Güterarten und Verkehrsbezirke	Versand 1961 Menge in t
Ghana .....	47	<b>12103 Soda</b> .....	<b>7 574</b>	Nordspanien am Atlantik .....	22
Togo .....	85	Norwegen am Skagerrak .....	161	Portugal .....	21
Dahome .....	33	Island .....	50	Griechenland .....	29
Nigeria .....	79	Großbritannien an der Nordsee		Türkei .....	32
Gabun .....	243	und Kanal .....	15	Südafrikanische Republik .....	12
Kongo .....	71	Antwerpen .....	202	Syrien .....	37
Angola mit Cabinda-Landana .....	11	Portugal .....	16	Singapur .....	17
Südwestafrika .....	33	Griechenland .....	496	Thailand .....	17
Südafrikanische Republik .....	598	Senegal .....	20	Süd-Vietnam .....	12
Mosambik (Portugies.-Ostafrika) .....	18	Elfenbeinküste .....	25	Hongkong .....	22
Tanganjika (britische Verwaltung) .....	240	Nigeria .....	14	Vereinigte Staaten am Atlantik ..	38
Kenia und Uganda .....	158	Kongo .....	12	Mexiko am Golf von Mexiko .....	15
Französisch-Somaliküste .....	24	Angola mit Cabinda-Landana .....	114	Dominikanische Republik .....	95
Sudan .....	424	Südafrikanische Republik .....	704	Kolumbien am Karibischen Meer ..	59
Syrien .....	268	Mosambik (Portugies.-Ostafrika) ..	11	Venezuela .....	52
Libanon .....	220	Libanon .....	42	Uruguay .....	27
Jordanien .....	40	Katar .....	20	Argentinien .....	50
Aden (einschließlich Sakotra) .....	70	Irak .....	101	Kolumbien am Pazifik .....	20
Katar .....	12	Pakistan am Arabischen Meer .....	266	Chile .....	41
Kuwait .....	18	Indien am Arabischen Meer .....	44	Australischer Bund .....	46
Irak .....	56	Pakistan am Golf von Bengalen ..	47		
Iran .....	329	Ceylon .....	75	<b>12203 Firnisse, Standöl</b> .....	<b>350</b>
Pakistan am Arabischen Meer .....	819	Singapur .....	15	Norditalien an der Adria .....	16
Indien am Arabischen Meer .....	1 162	Indonesien .....	61	Indien am Arabischen Meer .....	107
Pakistan am Golf von Bengalen ..	502	Süd-Korea .....	45	Indonesien .....	145
Ceylon .....	15	Mexiko am Golf von Mexiko .....	343	Japan .....	15
Birma .....	177	Haiti .....	15	Peru .....	11
Malaiischer Bund .....	116	Venezuela .....	61		
Singapur .....	12	Brasilien .....	3 474	<b>12204 Andere Farben und Lacke</b> .....	<b>31 464</b>
Indonesien .....	3 099	Uruguay .....	54	Schleswig-Holstein (Nordseegebiet) ..	58
Philippinen .....	59	Argentinien .....	50	Bremen .....	220
Thailand .....	48	Ecuador .....	25	Memel .....	19
Kambodscha .....	20	Peru .....	875	Polen .....	314
Hongkong .....	164	Chile .....	56	Litauen, Lettland, Estland .....	17
Mexiko am Golf von Mexiko .....	797			Sowjetunion an der Ostsee .....	18
Westindischer Bund .....	60	<b>12201 Teerfarbstoffe</b> .....	<b>2 220</b>	Finnland .....	2 350
Dominikanische Republik .....	82	Polen .....	26	Schweden .....	3 457
Kuba .....	552	Finnland .....	141	Dänemark a. d. Ostsee u. Kattegatt ..	1 364
Guatemala am Karibischen Meer ..	65	Schweden .....	490	Norwegen am Skagerrak .....	662
Costa Rica am Karibischen Meer ..	15	Dänemark a. d. Ostsee u. Kattegatt ..	79	Norwegen an der Nordsee und am	
Kolumbien am Karibischen Meer ..	11	Norwegen am Skagerrak .....	99	Atlantik .....	81
Venezuela .....	110	Norwegen an der Nordsee und am		Island .....	96
Brasilien .....	792	Atlantik .....	103	Irland .....	95
Argentinien .....	1 074	Großbritannien an der Westküste		Großbritannien an der Westküste	
Guatemala am Pazifik .....	15	und Nordirland .....	13	und Nordirland .....	145
El Salvador .....	72	Großbritannien an der Nordsee		Großbritannien an der Nordsee	
Kolumbien am Pazifik .....	408	und Kanal .....	74	und Kanal .....	1 025
Ecuador .....	20	Portugal .....	42	Niederlande: Nieuwe Waterweg ..	188
Peru .....	73	Vereinigte Arabische Republik:		Antwerpen .....	18
Chile .....	386	Ägypten am Mittelmeer .....	12	Frankreich am Kanal .....	26
Paraguay .....	51	Nigeria .....	18	Nordspanien am Atlantik .....	64
Australischer Bund .....	43	Pakistan am Arabischen Meer .....	80	Portugal .....	400
Franz.-Polynesien; Neukaledonien ..	24	Indien am Arabischen Meer .....	158	Spanien am Golf von Cadiz .....	14
Neuseeland .....	45	Indien am Golf von Bengalen .....	11	Gibraltar, Malta, Gozo .....	22
		Pakistan am Golf von Bengalen ..	15	Spanien am Mittelmeer .....	265
		Birma .....	12	Norditalien am Ligurischen Meer ..	151
		Singapur .....	57	Norditalien an der Adria .....	64
		Indonesien .....	13	Süditalien .....	16
		Süd-Vietnam .....	13	Jugoslawien an der Adria .....	15
		Hongkong .....	18	Griechenland .....	339
		Japan .....	14	Türkei .....	777
		Kanada am Atlantik .....	219	Frankreich (Binnenland) .....	15
		Kanada an den Großen Seen .....	15	Vereinigte Arabische Republik:	
		Vereinigte Staaten am Atlantik ..	248	Ägypten am Mittelmeer .....	420
		Mexiko am Golf von Mexiko .....	60	Marokko am Mittelmeer .....	13
		Kuba .....	23	Marokko am Atlantik .....	107
		Kolumbien am Karibischen Meer ..	17	Kanarische Inseln .....	14
		Argentinien .....	21	Senegal .....	16
				Guinea .....	180
		<b>12202 Erdfarben</b> .....	<b>940</b>	Sierra Leone .....	26
		Finnland .....	29	Liberia .....	25
		Schweden .....	53	Ghana .....	140
		Dänemark a. d. Ostsee u. Kattegatt ..	31	Nigeria .....	86
		Norwegen am Skagerrak .....	20	Spanisch-Guinea (Fernando Po) ..	15
		Antwerpen .....	51	Kongo .....	11
<b>12102 Pottasche</b> .....	<b>2 973</b>				
Norwegen an der Nordsee und am					
Atlantik .....	20				
Großbritannien an der Westküste					
und Nordirland .....	1 120				
Großbritannien an der Nordsee					
und Kanal .....	11				
Niederlande .....	33				
Norditalien am Ligurischen Meer ..	11				
Mittelitalien .....	53				
Sizilien .....	279				
Süditalien .....	323				
Indien am Arabischen Meer .....	266				
Pakistan am Golf von Bengalen ..	11				
Süd-Korea .....	22				
Kanada am Atlantik .....	15				
Brasilien .....	291				
Uruguay .....	434				
Argentinien .....	39				



Güterverkehr zur See nach Güterarten und Verkehrsbezirken

Tabelle 12

Güterarten und Verkehrsbezirke	Versand 1961 Menge in t	Güterarten und Verkehrsbezirke	Versand 1961 Menge in t	Güterarten und Verkehrsbezirke	Versand 1961 Menge in t
Angola mit Cabinda-Landana . . . . .	11	Großbritannien an der Westküste und Nordirland . . . . .	301	<b>12303 Glaubersalz</b>	<b>10 354</b>
Südwestafrika . . . . .	17	Großbritannien an der Nordsee und Kanal . . . . .	405	Finnland . . . . .	161
Südafrikanische Republik . . . . .	250	Türkei . . . . .	61	Schweden . . . . .	2 235
Mosambik (Portugies.-Ostafrika) . . . . .	31	Liberia . . . . .	50	Dänemark a. d. Ostsee u. Kattegatt . . . . .	1 501
Madagaskar . . . . .	30	Ghana . . . . .	43	Norwegen am Skagerrak . . . . .	310
Kenia und Uganda . . . . .	93	Nigeria . . . . .	46	Antwerpen . . . . .	13
Französische Somaliküste . . . . .	32	Gabun . . . . .	50	Portugal . . . . .	310
Äthiopien . . . . .	177	Mosambik (Portugies.-Ostafrika) . . . . .	12	Türkei . . . . .	21
Sudan . . . . .	121	Tanganjika (britische Verwaltung) . . . . .	29	Bulgarien . . . . .	462
Cypern . . . . .	30	Kenia und Uganda . . . . .	30	Angola mit Cabinda-Landana . . . . .	307
Syrien . . . . .	93	Sudan . . . . .	152	Südafrikanische Republik . . . . .	11
Libanon . . . . .	183	Irak . . . . .	11	Äthiopien . . . . .	24
Israel am Mittelmeer . . . . .	127	Iran . . . . .	65	Sudan . . . . .	20
Jordanien . . . . .	42	Pakistan am Arabischen Meer . . . . .	72	Israel am Mittelmeer . . . . .	42
Saudi-Arabien am Roten Meer . . . . .	25	Pakistan am Golf von Bengalen . . . . .	47	Irak . . . . .	44
Aden (einschließlich Sakotra) . . . . .	40	Ceylon . . . . .	370	Indien am Arabischen Meer . . . . .	24
Katar . . . . .	43	Birma . . . . .	116	Indien am Golf von Bengalen . . . . .	303
Saudi-Arabien am Persischen Golf . . . . .	88	Singapur . . . . .	15	Pakistan am Golf von Bengalen . . . . .	12
Kuwait . . . . .	55	Indonesien . . . . .	14	Singapur . . . . .	80
Irak . . . . .	183	Thailand . . . . .	55	Indonesien . . . . .	59
Iran . . . . .	694	China (Taiwan) . . . . .	12	Philippinen . . . . .	15
Pakistan am Arabischen Meer . . . . .	809	Vereinigte Staaten am Atlantik . . . . .	40	Hongkong . . . . .	235
Indien am Arabischen Meer . . . . .	961	Vereinigte Staaten am Golf von Mexiko . . . . .	210	Vereinigte Staaten am Atlantik . . . . .	3 414
Indien am Golf von Bengalen . . . . .	340	Westindischer Bund . . . . .	23	Kuba . . . . .	16
Pakistan am Golf von Bengalen . . . . .	157	Haiti . . . . .	19	Guatemala am Karibischen Meer . . . . .	12
Ceylon . . . . .	26	Kuba . . . . .	200	Venezuela . . . . .	260
Goa, Damao, Diu (portugiesisch) . . . . .	22	Kolumbien am Karibischen Meer . . . . .	56	Brasilien . . . . .	149
Birma . . . . .	122	Venezuela . . . . .	61	Kolumbien am Pazifik . . . . .	62
Malaiischer Bund . . . . .	108	Brasilien . . . . .	176	Ecuador . . . . .	27
Singapur . . . . .	604	Uruguay . . . . .	62	Peru . . . . .	32
Indonesien . . . . .	1 506	Argentinien . . . . .	145	Paraguay . . . . .	21
Philippinen . . . . .	187	Vereinigte Staaten am Pazifik . . . . .	48	Australischer Bund . . . . .	72
Thailand . . . . .	461	Nicaragua am Pazifik . . . . .	19	Neuseeland . . . . .	44
Süd-Vietnam . . . . .	387	Kolumbien am Pazifik . . . . .	20		
Hongkong . . . . .	677	Ecuador . . . . .	19	<b>12304 Fettsäure</b>	<b>30 011</b>
China (Taiwan) . . . . .	128	Chile . . . . .	11	Rheingebiet . . . . .	56
China (Volksrepublik) . . . . .	19	Australischer Bund . . . . .	24	Sowjetunion an der Ostsee . . . . .	151
Süd-Korea . . . . .	43	Neuseeland . . . . .	24	Finnland . . . . .	1 323
Japan . . . . .	611	Vereinigte Staaten: Hawaii . . . . .	23	Schweden . . . . .	196
Kanada am Atlantik . . . . .	739			Dänemark a. d. Ostsee u. Kattegatt . . . . .	32
Kanada an den Großen Seen . . . . .	129			Norwegen am Skagerrak . . . . .	487
Vereinigte Staaten a. d. Großen Seen . . . . .	306			Norwegen an der Nordsee und am Atlantik . . . . .	97
Vereinigte Staaten am Atlantik . . . . .	1 596			Island . . . . .	86
Vereinigte Staaten am Golf von Mexiko . . . . .	89	<b>12302 Magnesiumchlorid</b>	<b>5 777</b>	Irland . . . . .	38
Mexiko am Golf von Mexiko . . . . .	171	Finnland . . . . .	220	Großbritannien an der Westküste und Nordirland . . . . .	527
Westindischer Bund . . . . .	43	Schweden . . . . .	26	Großbritannien an der Nordsee und Kanal . . . . .	180
Dominikanische Republik . . . . .	46	Norwegen am Skagerrak . . . . .	399	Niederlande: Nieuwe Waterweg . . . . .	643
Haiti . . . . .	13	Irland . . . . .	15	Niederlande: Noordzee-Kanaal . . . . .	125
Kuba . . . . .	395	Großbritannien an der Westküste und Nordirland . . . . .	1 032	Frankreich am Kanal . . . . .	552
Guatemala am Karibischen Meer . . . . .	43	Großbritannien an der Nordsee und Kanal . . . . .	2 296	Nordspanien am Atlantik . . . . .	544
Costa Rica am Karibischen Meer . . . . .	23	Portugal . . . . .	178	Portugal . . . . .	137
Kolumbien am Karibischen Meer . . . . .	271	Spanien am Mittelmeer . . . . .	13	Spanien am Mittelmeer . . . . .	46
Venezuela . . . . .	447	Süditalien . . . . .	47	Frankreich am Mittelmeer . . . . .	130
Brasilien . . . . .	1 394	Griechenland . . . . .	25	Norditalien am Ligurischen Meer . . . . .	100
Uruguay . . . . .	561	Türkei . . . . .	50	Norditalien an der Adria . . . . .	60
Argentinien . . . . .	536	Vereinigte Arabische Republik: Ägypten am Mittelmeer . . . . .	172	Sizilien . . . . .	203
Kanada am Pazifik . . . . .	52	Südafrikanische Republik . . . . .	14	Griechenland . . . . .	44
Vereinigte Staaten am Pazifik . . . . .	141	Mosambik (Portugies.-Ostafrika) . . . . .	42	Türkei . . . . .	83
Guatemala am Pazifik . . . . .	75	Französisch-Somaliküste . . . . .	32	Frankreich (Binnenland) . . . . .	245
El Salvador . . . . .	110	Pakistan am Arabischen Meer . . . . .	106	Vereinigte Arabische Republik: Ägypten am Mittelmeer . . . . .	2 822
Nicaragua am Pazifik . . . . .	52	Pakistan am Golf von Bengalen . . . . .	65	Libyen . . . . .	152
Costa Rica am Pazifik . . . . .	15	Thailand . . . . .	64	Tunesien . . . . .	395
Kolumbien am Pazifik . . . . .	58	Kanada am Atlantik . . . . .	20	Algerien . . . . .	7 183
Ecuador . . . . .	120	Vereinigte Staaten am Atlantik . . . . .	57	Marokko am Mittelmeer . . . . .	43
Peru . . . . .	468	Vereinigte Staaten am Golf von Mexiko . . . . .	90	Marokko am Atlantik . . . . .	336
Chile . . . . .	246	Mexiko am Golf von Mexiko . . . . .	11	Kanarische Inseln . . . . .	445
Paraguay . . . . .	42	Venezuela . . . . .	68	Senegal . . . . .	450
Australischer Bund . . . . .	175	Brasilien . . . . .	40	Guinea . . . . .	421
Neuseeland . . . . .	91	Argentinien . . . . .	32	Kamerun . . . . .	69
		Kanada am Pazifik . . . . .	16	Südafrikanische Republik . . . . .	56
<b>12301 Bittersalz</b>	<b>3 457</b>	Vereinigte Staaten am Pazifik . . . . .	74	Mosambik (Portugies.-Ostafrika) . . . . .	54
Finnland . . . . .	29	Australischer Bund . . . . .	505	Kenia und Uganda . . . . .	428
Dänemark a. d. Ostsee u. Kattegatt . . . . .	51				
Irland . . . . .	79				



Tabelle 12

Güterverkehr zur See nach Güterarten und Verkehrsbezirken

Güterarten und Verkehrsbezirke	Versand 1961 Menge in t	Güterarten und Verkehrsbezirke	Versand 1961 Menge in t	Güterarten und Verkehrsbezirke	Versand 1961 Menge in t
Äthiopien .....	109	Vereinigte Staaten am Atlantik ..	480	Algerien .....	872
Sudan .....	73	Kolumbien am Karibischen Meer	25	Südafrikanische Republik .....	77
Cypern .....	53	Brasilien .....	74	Israel am Mittelmeer .....	133
Syrien .....	1 318			Irak .....	11
Libanon .....	940	<b>12308 Karbide</b>	<b>1 794</b>		
Israel am Mittelmeer .....	1 646	Großbritannien an der Nordsee	398	<b>12312 Tallöl</b>	<b>4 355</b>
Jordanien .....	355	und Kanal .....	11	Dänemark a. d. Ostsee u. Kattegatt	66
Aden (einschließlich Sakotra) .....	28	Kanarische Inseln .....	770	Norwegen am Skagerrak .....	22
Saudi-Arabien a. Persischen Golf ..	56	Malaiischer Bund .....	474	Niederlande: Noordzee-Kanaal ..	15
Irak .....	995	Indonesien .....	65	Antwerpen .....	19
Iran .....	1 617	Thailand .....	15	Nordspanien am Atlantik .....	153
Pakistan am Arabischen Meer .....	16	Mexiko am Golf von Mexiko .....	12	Norditalien am Ligurischen Meer	102
Indien am Arabischen Meer .....	40	Costa Rica am Pazifik .....		Norditalien an der Adria .....	11
Indien am Golf von Bengalen .....	13			Mittelitalien .....	26
Goa, Damao, Diu (portugiesisch)	23	<b>12309 Chlorsaures und chromsaures</b>	<b>5 313</b>	Sizilien .....	219
Birma .....	46	<b>Kali</b>		Süditalien .....	167
Singapur .....	48	Großbritannien an der Westküste	234	Griechenland .....	79
Indonesien .....	94	und Nordirland .....	22	Frankreich (Binnenland) .....	22
Hongkong .....	123	Gibraltar, Malta, Gozo .....	11	Marokko am Atlantik .....	40
China (Taiwan) .....	396	Ghana .....	45	Senegal .....	2 013
Kanada am Atlantik .....	11	Mosambik (Portugies.-Ostafrika)	21	Südafrikanische Republik .....	72
Vereinigte Staaten a.d. Großen Seen	20	Äthiopien .....	21	Madagaskar .....	17
Vereinigte Staaten am Atlantik ..	146	Irak .....	345	Kenia und Uganda .....	72
Westindischer Bund .....	32	Pakistan am Golf von Bengalen ..	262	Französisch-Somaliküste .....	28
Haiti .....	1 252	Ceylon .....	195	Cypern .....	25
Kolumbien am Karibischen Meer	373	Birma .....	232	Singapur .....	18
Brasilien .....	92	Indonesien .....	507	Philippinen .....	45
Uruguay .....	55	Philippinen .....	22	China (Taiwan) .....	29
Argentinien .....	36	Thailand .....	21	Japan .....	881
Nicaragua am Pazifik .....	640	Vereinigte Staaten am Atlantik ..	56	Kuba .....	111
Kolumbien am Pazifik .....	48	Kuba .....	12	Brasilien .....	22
Ecuador .....	64	Guatemala am Karibischen Meer	15	Australischer Bund .....	20
Peru .....	49	Costa Rica am Karibischen Meer ..	120	Neuseeland .....	19
Chile .....	104	Kolumbien am Karibischen Meer	74		
Australischer Bund .....	45	Venezuela .....	2 416	<b>12313 Salpeter- und Salzsäure</b>	<b>234</b>
Neuseeland .....	43	Brasilien .....	132	Finnland .....	20
<b>12305 Glycerin</b>	<b>827</b>	Uruguay .....	152	Türkei .....	37
Polen .....	28	Argentinien .....	13	Libyen .....	37
Finnland .....	40	El Salvador .....	103	Israel am Mittelmeer .....	18
Schweden .....	279	Kolumbien am Pazifik .....	55	Nicaragua am Pazifik .....	11
Dänemark a. d. Ostsee u. Kattegatt	94	Ecuador .....	29	Ecuador .....	54
Norwegen am Skagerrak .....	74	Peru .....	14		
Norwegen an der Nordsee und am	14	Chile .....	110	<b>12314 Natriumsulfid</b>	<b>2 276</b>
Atlantik .....	22	Australischer Bund .....		Schweden .....	216
Spanien am Golf von Cadiz .....	39			Dänemark a. d. Ostsee u. Kattegatt	35
Südafrikanische Republik .....	16	<b>12310 Kupfervitriol, Sulfate</b>	<b>2 199</b>	Norwegen an der Nordsee und am	15
Mosambik (Portugies.-Ostafrika)	119	Polen .....	118	Atlantik .....	69
Israel am Mittelmeer .....	11	Schweden .....	26	Großbritannien an der Westküste	76
Birma .....	17	Norwegen an der Nordsee und am	165	und Nordirland .....	37
Vereinigte Staaten am Atlantik ..		Atlantik .....	260	Großbritannien an der Nordsee	179
<b>12306 Arsenik, Arsenoxyde</b>	<b>230</b>	Nordspanien am Atlantik .....	165	und Kanal .....	43
Norditalien am Ligurischen Meer	16	Portugal .....	17	Südafrikanische Republik .....	329
Indien am Golf von Bengalen .....	98	Südafrikanische Republik .....	40	Singapur .....	234
Singapur .....	59	Singapur .....	807	Indonesien .....	20
Argentinien .....	21	Indonesien .....	20	Kanada am Atlantik .....	77
<b>12307 Kasein</b>	<b>1 231</b>	Süd-Vietnam .....	96	Kuba .....	35
Bremen .....	75	Venezuela .....	21	Venezuela .....	25
Finnland .....	55	Brasilien .....	374	Britisch-Guayana .....	33
Schweden .....	28	Ecuador .....	11	Brasilien .....	27
Dänemark a. d. Ostsee u. Kattegatt	25	Neuseeland .....	15	Uruguay .....	21
Norwegen an der Nordsee und am	20			Kolumbien am Pazifik .....	524
Atlantik .....	92	<b>12311 Ölsäure (Olein)</b>	<b>1 597</b>	Australischer Bund .....	127
Großbritannien an der Nordsee	17	Finnland .....	13	Neuseeland .....	
und Kanal .....	25	Dänemark a. d. Ostsee u. Kattegatt	17		
Niederlande: Nieuwe Waterweg ..	20	Großbritannien an der Nordsee	74	<b>12315 Leim</b>	<b>6 383</b>
Nordspanien am Atlantik .....	25	und Kanal .....	21	Finnland .....	220
Spanien am Mittelmeer .....	20	Antwerpen .....	74	Schweden .....	378
Vereinigte Arabische Republik:	14	Frankreich am Kanal .....	26	Dänemark a. d. Ostsee u. Kattegatt	147
Ägypten am Mittelmeer .....	46	Nordspanien am Atlantik .....	182	Norwegen am Skagerrak .....	200
Südafrikanische Republik .....	12	Portugal .....			
Indonesien .....	183	Vereinigte Arabische Republik:			
Vereinigte Staaten a.d. Großen Seen		Ägypten am Mittelmeer .....			

Güterverkehr zur See nach Güterarten und Verkehrsbezirken

Tabelle 12

Güterarten und Verkehrsbezirke	Versand 1961 Menge in t	Güterarten und Verkehrsbezirke	Versand 1961 Menge in t	Güterarten und Verkehrsbezirke	Versand 1961 Menge in t
Norwegen an der Nordsee und am Atlantik .....	145	Portugal .....	15	Argentinien .....	32
Island .....	20	Norditalien am Ligurischen Meer .....	28	Guatemala am Pazifik .....	16
Großbritannien an der Nordsee und Kanal .....	222	Norditalien an der Adria .....	11	El Salvador .....	14
Niederlande: Nieuwe Waterweg ..	14	Kamerun .....	12	Nicaragua am Pazifik .....	13
Nordspanien am Atlantik .....	21	Angola mit Cabinda-Landana .....	17	Peru .....	20
Portugal .....	165	Südafrikanische Republik .....	17	Chile .....	30
Griechenland .....	29	Cypern .....	26	Australischer Bund .....	41
Türkei .....	25	Syrien .....	84		
Vereinigte Arabische Republik:		Libanon .....	59		
Ägypten am Mittelmeer .....	38	Indien am Arabischen Meer .....	14	<b>12320 Zelluloid</b> .....	<b>202</b>
Marokko am Atlantik .....	46	Indien am Golf von Bengalen .....	11	Portugal .....	17
Kanarische Inseln .....	22	Thailand .....	18	Spanien am Mittelmeer .....	18
Nigeria .....	56	Hongkong .....	13	Pakistan am Arabischen Meer ..	12
Angola mit Cabinda-Landana .....	13	China (Taiwan) .....	58	Vereinigte Staaten am Atlantik ..	32
Südwestafrika .....	21	Japan .....	310	Brasilien .....	26
Südafrikanische Republik .....	92	Westindischer Bund .....	32		
Mosambik (Portugies.-Ostafrika) ..	36	Kuba .....	47		
Kenia und Uganda .....	32	Venezuela .....	11	<b>12321 Zündhölzer</b> .....	<b>2 566</b>
Äthiopien .....	12	Brasilien .....	84	Island .....	71
Cypern .....	18	Argentinien .....	83	Großbritannien an der Westküste und Nordirland .....	18
Syrien .....	33	Australischer Bund .....	34	Großbritannien an der Nordsee und Kanal .....	34
Libanon .....	31			Gibraltar, Malta, Gozo .....	18
Israel am Mittelmeer .....	11	<b>12317 Ätherische Öle</b> .....	<b>358</b>	Gambia .....	11
Aden (einschließlich Sakotra) .....	19	Bremen .....	19	Sierra Leone .....	16
Kuwait .....	49	Großbritannien an der Nordsee und Kanal .....	60	Ghana .....	52
Irak .....	42	Niederlande: Noordzee-Kanaal ..	33	Togo .....	199
Iran .....	157	Antwerpen .....	11	Nigeria .....	374
Pakistan am Arabischen Meer .....	39	Frankreich am Mittelmeer .....	22	Kamerun .....	268
Indien am Arabischen Meer .....	21	Türkei .....	14	Gabun .....	49
Singapur .....	28	Irak .....	13	Kongo .....	16
Indonesien .....	81	Pakistan am Arabischen Meer ..	11	Réunion .....	14
Philippinen .....	109	Indonesien .....	50	Tanganjika (britische Verwaltung) ..	222
Thailand .....	92			Französisch-Somaliküste .....	17
Süd-Vietnam .....	43	<b>12318 Quebrachoextrakt, Gambir</b> ..	<b>402</b>	Saudi-Arabien am Roten Meer ..	22
Hongkong .....	34	Finnland .....	145	Maskat und Oman .....	44
Süd-Korea .....	49	Dänemark a. d. Ostsee u. Kattegatt ..	35	Katar .....	123
Japan .....	262	Norditalien am Ligurischen Meer ..	31	Saudi-Arabien a. Persischen Golf ..	23
Kanada am Atlantik .....	96	Indonesien .....	55	Kuwait .....	33
Vereinigte Staaten a.d. Großen Seen ..	1 797	Süd-Korea .....	33	Goa, Damao, Diu (portugiesisch) ..	56
Mexiko am Golf von Mexiko .....	89	Guatemala am Pazifik .....	81	Malaiischer Bund .....	82
Haiti .....	14			Singapur .....	16
Kuba .....	106	<b>12319 Andere Gerbstoffauszüge</b> ..	<b>2 453</b>	Indonesien .....	122
Guatemala am Karibischen Meer ..	81	Finnland .....	111	Kanada am Atlantik .....	14
Honduras am Karibischen Meer ..	11	Schweden .....	144	Vereinigte Staaten am Golf von Mexiko .....	13
Costa Rica am Karibischen Meer ..	48	Dänemark a. d. Ostsee u. Kattegatt ..	157	Westindischer Bund .....	84
Kolumbien am Karibischen Meer ..	60	Norwegen am Skagerrak .....	22	Puerto Rico .....	356
Venezuela .....	179	Norwegen an der Nordsee und am Atlantik .....	138	Argentinien .....	20
Brasilien .....	85	Island .....	12	Neuguinea (austral. Verwaltung) ..	33
Argentinien .....	60	Irland .....	67	Franz.-Polynesien; Neukaledonien ..	59
Kanada am Pazifik .....	14	Großbritannien an der Nordsee und Kanal .....	317		
Guatemala am Pazifik .....	14	Portugal .....	142	<b>12322 Gummi, synthetisch</b> .....	<b>1 381</b>
Nicaragua am Pazifik .....	22	Griechenland .....	49	Polen .....	53
Costa Rica am Pazifik .....	22	Türkei .....	41	Finnland .....	130
Panama am Pazifik .....	38	Marokko am Atlantik .....	79	Schweden .....	110
Kolumbien am Pazifik .....	11	Sudan .....	13	Dänemark a. d. Ostsee u. Kattegatt ..	171
Ecuador .....	26	Libanon .....	29	Norwegen am Skagerrak .....	49
Peru .....	86	Pakistan am Arabischen Meer .....	12	Großbritannien an der Nordsee und Kanal .....	169
Chile .....	84	Indonesien .....	28	Niederlande: Nieuwe Waterweg ..	24
Paraguay .....	19	Philippinen .....	18	Antwerpen .....	121
Australischer Bund .....	62	Süd-Vietnam .....	35	Spanien am Mittelmeer .....	235
		Hongkong .....	29	Norditalien am Ligurischen Meer ..	27
<b>12316 Terpentinöl</b> .....	<b>1 490</b>	Japan .....	48	Iran .....	11
Schweden .....	113	Kanada am Atlantik .....	108	Vereinigte Staaten am Atlantik ..	129
Dänemark a. d. Ostsee u. Kattegatt ..	14	Mexiko am Golf von Mexiko .....	103	Argentinien .....	12
Norwegen am Skagerrak .....	39	Kuba .....	83	Ecuador .....	22
Norwegen an der Nordsee und am Atlantik .....	30	Kolumbien am Karibischen Meer ..	23	Peru .....	13
Irland .....	16	Venezuela .....	99		
Großbritannien an der Nordsee und Kanal .....	69	Brasilien .....	168	<b>12323 Kunstharz, Preßmasse</b> .....	<b>20 272</b>
Niederlande: Nieuwe Waterweg ..	25			Bremen .....	32
Antwerpen .....	30			Polen .....	344
Nordspanien am Atlantik .....	34				

Tabelle 12

Güterverkehr zur See nach Güterarten und Verkehrsbezirken

Güterarten und Verkehrsbezirke	Versand 1961 Menge in t	Güterarten und Verkehrsbezirke	Versand 1961 Menge in t	Güterarten und Verkehrsbezirke	Versand 1961 Menge in t
Sowjetunion an der Ostsee .....	20	Memel .....	60	Cypern .....	71
Finnland .....	3 451	Ostgebiete des Deutschen Reiches (Stand 31. 12. 37), z. Z. unter polnischer Verwaltung .....	235	Syrien .....	391
Schweden .....	1 342	Polen .....	2 025	Libanon .....	755
Dänemark a. d. Ostsee u. Kattegatt .....	1 910	Litauen, Lettland, Estland .....	54	Israel am Mittelmeer .....	465
Norwegen am Skagerrak .....	701	Sowjetunion an der Ostsee .....	24	Jordanien .....	143
Norwegen an der Nordsee und am Atlantik .....	88	Finnland .....	11 920	Saudi-Arabien am Roten Meer ...	216
Island .....	119	Schweden .....	10 379	Aden (einschließlich Sakotra) ...	56
Irland .....	120	Dänemark a. d. Ostsee u. Kattegatt .....	7 953	Katar .....	129
Großbritannien an der Westküste und Nordisland .....	159	Norwegen am Skagerrak .....	3 750	Saudi-Arabien am Persischen Golf	128
Großbritannien an der Nordsee und Kanal .....	1 360	Norwegen an der Nordsee und am Atlantik .....	1 131	Kuwait .....	325
Niederlande: Nieuwe Waterweg ..	236	Island .....	470	Irak .....	681
Niederlande: Noordzee-Kanaal ...	46	Irland .....	954	Iran .....	1 053
Übrige Niederlande .....	115	Großbritannien an der Westküste und Nordirland .....	1 064	Pakistan am Arabischen Meer ...	2 218
Antwerpen .....	95	Großbritannien an der Nordsee und Kanal .....	3 806	Indien am Arabischen Meer .....	5 983
Nordspanien am Atlantik .....	120	Niederlande: Nieuwe Waterweg ..	2 342	Indien am Golf von Bengalen ...	1 914
Portugal .....	1 314	Niederlande: Noordzee-Kanaal ...	531	Pakistan am Golf von Bengalen ..	808
Spanien am Mittelmeer .....	229	Übrige Niederlande .....	347	Ceylon .....	181
Norditalien am Ligurischen Meer	188	Antwerpen .....	1 326	Goa, Damao, Diu (portugiesisch)	179
Griechenland .....	109	Frankreich am Kanal .....	71	Birma .....	480
Türkei .....	33	Frankreich am Atlantik .....	465	Malaiischer Bund .....	3 515
Vereinigte Arabische Republik:		Nordspanien am Atlantik .....	836	Singapur .....	2 505
Ägypten am Mittelmeer .....	30	Portugal .....	2 326	Indonesien .....	5 587
Marokko am Atlantik .....	168	Spanien am Golf von Cadiz .....	62	Philippinen .....	1 463
Kanarische Inseln .....	21	Gibraltar, Malta, Gozo .....	60	Thailand .....	1 214
Südafrikanische Republik .....	42	Spanien am Mittelmeer .....	1 906	Kambodscha .....	49
Kenia und Uganda .....	15	Frankreich am Mittelmeer .....	106	Süd-Vietnam .....	544
Sudan .....	57	Norditalien am Ligurischen Meer	549	Hongkong .....	1 580
Syrien .....	126	Norditalien an der Adria .....	13	China (Taiwan) .....	1 158
Libanon .....	140	Mittelitalien .....	93	China (Volksrepublik) .....	642
Israel am Mittelmeer .....	12	Sizilien .....	46	Süd-Korea .....	386
Irak .....	67	Südtalien .....	161	Japan .....	5 857
Iran .....	215	Jugoslawien an der Adria .....	156	Kanada am Atlantik .....	2 379
Pakistan am Arabischen Meer .....	237	Griechenland .....	1 230	Kanada an den Großen Seen .....	1 554
Indien am Arabischen Meer .....	80	Türkei .....	1 952	Vereinigte Staaten a. d. Großen Seen	170
Indien am Golf von Bengalen ...	14	Bulgarien .....	41	Vereinigte Staaten am Atlantik ..	7 731
Birma .....	1 083	Frankreich (Binnenland) .....	139	Vereinigte Staaten am Golf von Mexiko .....	392
Indonesien .....	47	Vereinigte Arabische Republik:		Mexiko am Golf von Mexiko .....	2 744
Philippinen .....	50	Ägypten am Mittelmeer .....	5 009	Niederländische Antillen .....	12
Thailand .....	86	Libyen .....	226	Martinique; Guadeloupe .....	16
Süd-Vietnam .....	256	Tunesien .....	187	Westindischer Bund .....	129
Hongkong .....	267	Algerien .....	416	Puerto Rico .....	54
China (Taiwan) .....	13	Marokko am Mittelmeer .....	13	Dominikanische Republik .....	168
Süd-Korea .....	222	Marokko: Tanger .....	86	Haiti .....	81
Japan .....	243	Marokko am Atlantik .....	850	Kuba .....	4 246
Kanada am Atlantik .....	39	Kanarische Inseln .....	184	Guatemala am Karibischen Meer	190
Kanada an den Großen Seen .....	19	Senegal .....	68	Honduras am Karibischen Meer ..	65
Vereinigte Staaten a. d. Großen Seen	868	Gambia .....	22	Costa Rica am Karibischen Meer ..	86
Vereinigte Staaten am Atlantik ..	46	Portugiesisch-Guinea und Kapver- dische Inseln .....	15	Panama-Kanalzone am Karibi- schen Meer (Vereinigte Staaten)	37
Mexiko am Golf von Mexiko .....	350	Guinea .....	176	Kolumbien am Karibischen Meer	2 374
Kuba .....	27	Sierra Leone .....	78	Venezuela .....	2 449
Guatemala am Karibischen Meer	384	Liberia .....	101	Britisch-Guayana .....	46
Kolumbien am Karibischen Meer	367	Elfenbeinküste .....	67	Surinam (Niederl.-Guayana) .....	17
Venezuela .....	1 359	Ghana .....	458	Brasilien .....	7 668
Brasilien .....	155	Togo .....	34	Uruguay .....	1 392
Argentinien .....	292	Nigeria .....	503	Argentinien .....	4 915
Vereinigte Staaten am Pazifik ...	11	Kamerun .....	37	Kanada am Pazifik .....	67
Guatemala am Pazifik .....	69	Gabun .....	88	Vereinigte Staaten am Pazifik ...	929
El Salvador .....	18	Kongo .....	177	Guatemala am Pazifik .....	176
Nicaragua am Pazifik .....	12	Angola mit Cabinda-Landana ...	585	Honduras am Pazifik .....	46
Costa Rica am Pazifik .....	44	Südwestafrika .....	42	El Salvador .....	460
Kolumbien am Pazifik .....	58	Südafrikanische Republik .....	1 755	Nicaragua am Pazifik .....	504
Ecuador .....	62	Mosambik (Portugies.-Ostafrika)	423	Costa Rica am Pazifik .....	113
Peru .....	147	Madagaskar .....	27	Panama am Pazifik .....	89
Chile .....	157	Tanganjika (britische Verwaltung)	97	Kolumbien am Pazifik .....	573
Australischer Bund .....	36	Mauritius .....	389	Ecuador .....	529
Neuseeland .....		Kenia und Uganda .....	480	Peru .....	1 735
<b>123<sup>24</sup> Andere Chemikalien</b>	<b>164 685</b>	Französische Somaliküste .....	163	Chile .....	1 646
Schleswig-Holstein (Nordseegebiet)	48	Äthiopien .....	89	Paraguay .....	131
Bremen .....	349	Sudan .....	231	Australischer Bund .....	3 306
Unterwesergebiet .....	151	Vereinigte Arabische Republik:		Neu-Guinea (austral. Verwaltung)	58
Rheingebiet .....	242	Ägypten am Roten Meer .....	47	Niederländisch-Neu-Guinea .....	11
				Franz.-Polynesien; Neukaledonien	1 018
				Neuseeland .....	920
				Vereinigte Staaten: Hawaii .....	267



Güterverkehr zur See nach Güterarten und Verkehrsbezirken

Tabelle 12

Güterarten und Verkehrsbezirke	Versand 1961 Mengeint	Güterarten und Verkehrsbezirke	Versand 1961 Mengeint	Güterarten und Verkehrsbezirke	Versand 1961 Mengeint
<b>13000 Düngekalk</b>	<b>102</b>	Vereinigte Staaten am Golf von Mexiko		Mexiko am Golf von Mexiko	12
Türkei	23	Mexiko	5 030	Martinique; Guadeloupe	700
Liberia	43	Mexiko am Golf von Mexiko	25	Westindischer Bund	6 552
Kolumbien am Karibischen Meer	25	Westindischer Bund	9 110	Haiti	30
		Kolumbien am Karibischen Meer	909	Venezuela	100
		Venezuela	2 479	Brasilien	10 800
<b>13100 Thomasmehl</b>	<b>3</b>	Britisch-Guayana	2 685	Uruguay	1 175
		Surinam (Niederl.-Guayana)	23	Argentinien	11 809
		Brasilien	59 178	Guatemala am Pazifik	300
<b>13201 Knochenmehl</b>	<b>427</b>	Uruguay	810	El Salvador	3 901
Großbritannien an der Westküste und Nordirland	40	Argentinien	2 138	Ecuador	2 378
Niederlande: Nieuwe Waterweg	37	Vereinigte Staaten am Pazifik	305	Peru	9 598
Antwerpen	55	El Salvador	835	Chile	23
Südwestafrika	265	Nicaragua am Pazifik	153	Paraguay	106
Chile	20	Kolumbien am Pazifik	62	Australischer Bund	1 623
		Peru	776	Neu-Guinea (austral. Verwaltung)	15
		Chile	9 200	Neuseeland	1 771
		Paraguay	15		
<b>13202 Andere Phosphordüngemittel</b>	<b>892</b>	Australischer Bund	2 481		
Finnland	244	Neuseeland	302	<b>13402 Chile- und Natronsalpeter</b>	<b>758</b>
Dänemark a. d. Ostsee u. Kattegatt	25			Portugal	125
Norwegen am Skagerrak	37	<b>13401 Ammoniak, Ammonsalpeter</b>	<b>137 456</b>	Marokko am Atlantik	50
Liberia	35	Unterwesergebiet	403	Südafrikanische Republik	30
Angola mit Cabinda-Landana	312	Rheingebiet	207	Kenia und Uganda	106
Südafrikanische Republik	66	Finnland	1 361	Kuwait	23
Thailand	11	Schweden	780	Singapur	45
Kolumbien am Karibischen Meer	30	Dänemark a. d. Ostsee u. Kattegatt	35	Indonesien	89
Australischer Bund	47	Norwegen am Skagerrak	85	Philippinen	50
		Norwegen an der Nordsee und am Atlantik	46	Thailand	65
<b>13300 Kalidüngemittel</b>	<b>597 493</b>	Großbritannien an der Nordsee und Kanal	239	Hongkong	20
Lübeck	870	Niederlande: Noordzee-Kanaal	48	China (Taiwan)	15
Schweden	23 782	Antwerpen	13	Kanada am Atlantik	25
Dänemark a. d. Ostsee u. Kattegatt	141 755	Übriges Belgien	670	Kuba	30
Dänemark an der Nordsee	19 415	Portugal	290	Venezuela	45
Norwegen am Skagerrak	2 075	Spanien am Golf von Cadiz	1 000	Brasilien	22
Norwegen an der Nordsee und am Atlantik	1 423	Spanien am Mittelmeer	30	Australischer Bund	15
Island	172	Griechenland	2 139		
Irland	3 910	Türkei	5 379	<b>13403 Kalksalpeter</b>	<b>12 161</b>
Großbritannien an der Westküste und Nordirland	2 524	Vereinigte Arabische Republik: Ägypten am Mittelmeer	10 000	Dänemark a. d. Ostsee u. Kattegatt	20
Großbritannien an der Nordsee und Kanal	144 840	Marokko am Mittelmeer	500	Norwegen am Skagerrak	12
Antwerpen	100	Marokko: Tanger	250	Portugal	6 853
Portugal	35	Marokko am Atlantik	2 344	Angola mit Cabinda-Landana	91
Süditalien	582	Guinea	1 000	Südafrikanische Republik	3 624
Marokko am Atlantik	944	Liberia	22	Mosambik (Portugies.-Ostafrika)	276
Senegal	1 010	Elfenbeinküste	60	Tanganjika (britische Verwaltung)	30
Guinea	1 000	Nigeria	18	Mauritius	66
Liberia	183	Kamerun	250	Iran	15
Elfenbeinküste	11	Kongo	67	Goa, Damao, Diu (portugiesisch)	54
Nigeria	694	Angola mit Cabinda-Landana	214	Westindischer Bund	15
Kamerun (britische Verwaltung)	384	Südafrikanische Republik	3 028	Brasilien	667
Kamerun	130	Mosambik (Portugies.-Ostafrika)	3 652	Vereinigte Staaten am Pazifik	18
Angola mit Cabinda-Landana	35	Madagaskar	246	Ecuador	206
Südafrikanische Republik	2 181	Tanganjika (britische Verwaltung)	98	Chile	15
Mosambik (Portugies.-Ostafrika)	181	Mauritius	2 701	Australischer Bund	149
Madagaskar	20	Kenia und Uganda	7 020	Neuseeland	31
Mauritius	4 282	Syrien	12		
Kenia und Uganda	224	Jordanien	150	<b>13404 Andere Stickstoffdüngemittel</b>	<b>31 146</b>
Saudi-Arabien am Roten Meer	20	Katar	12	Dänemark a. d. Ostsee u. Kattegatt	25
Iran	208	Saudi-Arabien am Persischen Golf	84	Norwegen am Skagerrak	15
Indien am Arabischen Meer	1 935	Irak	62	Island	120
Indien am Golf von Bengalen	354	Iran	2 450	Irland	32
Pakistan am Golf von Bengalen	576	Indien am Arabischen Meer	2 388	Großbritannien an der Nordsee und Kanal	90
Ceylon	3 298	Ceylon	4 733	Niederlande: Nieuwe Waterweg	11
Malaiischer Bund	252	Goa, Damao, Diu (portugiesisch)	193	Portugal	721
Singapur	267	Malaiischer Bund	1 228	Spanien am Mittelmeer	70
Philippinen	13 559	Singapur	690	Türkei	34
Thailand	551	Indonesien	1 116	Vereinigte Arabische Republik: Ägypten am Mittelmeer	32
Süd-Vietnam	1 524	Philippinen	11 043	Marokko am Mittelmeer	50
Hongkong	213	Thailand	2 959	Marokko am Atlantik	150
China (Taiwan)	173	Hongkong	1 830	Liberia	50
Japan	103 739	China (Volksrepublik)	13 210	Spanisch-Guinea (Fernando Po)	33
Kanada am Atlantik	12 981	Kanada am Atlantik	151	Südafrikanische Republik	1 730
Vereinigte Staaten am Atlantik	8 518	Vereinigte Staaten am Atlantik	12		

Tabelle 12

Güterverkehr zur See nach Güterarten und Verkehrsbezirken

Güterarten und Verkehrsbezirke	Versand 1961 Menge in t	Güterarten und Verkehrsbezirke	Versand 1961 Menge in t	Güterarten und Verkehrsbezirke	Versand 1961 Menge in t
Mosambik (Portugies.-Ostafrika)	108	Mosambik (Portugies.-Ostafrika)	131	<b>14100 Häute, Felle</b>	<b>10 676</b>
Tanganjika (britische Verwaltung)	94	Madagaskar	70	Bremen	136
Mauritius	749	Pakistan am Golf von Bengalen	29	Sowjetische Besatzungszone	526
Kenia und Uganda	534	Singapur	17	Ostgebiete des Deutschen Reiches (Stand 31. 12. 37), z. Z. unter polnischer Verwaltung	20
Jordanien	105	Thailand	100	Polen	1 619
Iran	40	Hongkong	92	Finnland	605
Pakistan am Arabischen Meer	30	Westindischer Bund	100	Schweden	1 457
Pakistan am Golf von Bengalen	11	Haiti	16	Dänemark a. d. Ostsee u. Kattegatt	776
Malaiischer Bund	379	Britisch-Guayana	164	Norwegen am Skagerrak	85
Singapur	232	Argentinien	17	Norwegen an der Nordsee und am Atlantik	86
Indonesien	27	El Salvador	515	Großbritannien an der Westküste und Nordirland	528
Philippinen	2 036	Costa Rica am Pazifik	415	Großbritannien an der Nordsee und Kanal	1 150
Thailand	424	Peru	13	Niederlande: Nieuwe Waterweg	233
Hongkong	403	Chile	4 500	Antwerpen	211
China (Volksrepublik)	17 241	Australischer Bund	27	Frankreich am Kanal	172
Kanada am Atlantik	25			Frankreich am Atlantik	42
Vereinigte Staaten am Atlantik	252	<b>13601 Fisch- und Fischlebermehl</b>	<b>209</b>	Nordspanien am Atlantik	11
Mexiko am Golf von Mexiko	131	Schweden	100	Portugal	197
Westindischer Bund	66	Kanarische Inseln	26	Spanien am Mittelmeer	47
Kuba	14	Singapur	83	Norditalien am Ligurischen Meer	251
Kolumbien am Karibischen Meer	28			Norditalien an der Adria	148
Venezuela	32	<b>13602 Fleischmehl und tierische Abfälle</b>	<b>745</b>	Mittelitalien	52
Britisch-Guayana	20	Bremen	40	Süditalien	66
Brasilien	1 077	Norwegen am Skagerrak	15	Jugoslawien an der Adria	900
Uruguay	200	Großbritannien an der Nordsee und Kanal	64	Griechenland	42
Argentinien	957	Indien am Arabischen Meer	21	Israel am Mittelmeer	83
El Salvador	500	Vereinigte Staaten am Atlantik	102	Irak	18
Peru	1 002	Vereinigte Staaten am Pazifik	484	Iran	15
Chile	40			Japan	51
Australischer Bund	551	<b>13603 Andere Düngemittel</b>	<b>2 808</b>	Kanada am Atlantik	17
Neu-Guinea (austral. Verwaltung)	61	Schweden	30	Vereinigte Staaten a. d. Großen Seen	104
Neuseeland	533	Dänemark a. d. Ostsee u. Kattegatt	49	Vereinigte Staaten am Atlantik	902
<b>13501 Kalisal peter, Nitrophoska</b>	<b>2 318</b>	Großbritannien an der Westküste und Nordirland	15	Chile	12
Dänemark a. d. Ostsee u. Kattegatt	271	Großbritannien an der Nordsee und Kanal	146	Australischer Bund	53
Norwegen am Skagerrak	41	Niederlande: Nieuwe Waterweg	41		
Norwegen an der Nordsee und am Atlantik	12	Nordspanien am Atlantik	13	<b>14200 Leder</b>	<b>1 407</b>
Irland	15	Portugal	225	Bremen	233
Großbritannien an der Nordsee und Kanal	395	Frankreich am Mittelmeer	25	Finnland	31
Portugal	20	Griechenland	25	Schweden	20
Griechenland	40	Ghana	11	Norwegen am Skagerrak	92
Marokko am Atlantik	100	Südwestafrika	55	Norwegen an der Nordsee und am Atlantik	20
Liberia	62	Südafrikanische Republik	551	Großbritannien an der Nordsee und Kanal	111
Nigeria	117	Mosambik (Portugies.-Ostafrika)	52	Gibraltar, Malta, Gozo	12
Südafrikanische Republik	38	Mauritius	389	Spanien am Mittelmeer	36
Irak	41	Iran	31	Griechenland	15
Iran	26	Malaiischer Bund	26	Südafrikanische Republik	16
Indien am Arabischen Meer	12	Singapur	40	Cypern	169
Philippinen	20	Thailand	93	Libanon	28
Thailand	338	Hongkong	133	Irak	96
Hongkong	41	Süd-Korea	21	Singapur	17
China (Volksrepublik)	122	Vereinigte Staaten a. d. Großen Seen	25	Nord-Vietnam	98
Kanada an den Großen Seen	78	Vereinigte Staaten am Atlantik	164	Hongkong	52
Venezuela	126	Mexiko am Golf von Mexiko	105	Japan	19
Brasilien	40	Venezuela	18	Vereinigte Staaten am Atlantik	81
Argentinien	39	Brasilien	94	Mexiko am Golf von Mexiko	16
Peru	14	Peru	50	Venezuela	41
Australischer Bund	181	Australischer Bund	258	Brasilien	13
Neuseeland	53	Neuseeland	35	Peru	19
<b>13502 Andere Mischdünger</b>	<b>7 705</b>	<b>14000 Pflanzliche Gerbmittel</b>	<b>152</b>	Australischer Bund	34
Dänemark a. d. Ostsee u. Kattegatt	27	Norwegen an der Nordsee und am Atlantik	14	Neuseeland	28
Irland	33	Portugal	26		
Großbritannien an der Westküste und Nordirland	15	Frankreich am Mittelmeer	19	<b>15000 Wolle</b>	<b>19 565</b>
Großbritannien an der Nordsee und Kanal	105	Norditalien am Ligurischen Meer	18	Bremen	8 052
Portugal	241	Marokko am Atlantik	30	Bremerhaven	141
Gibraltar, Malta, Gozo	50	Venezuela	14	Sowjetische Besatzungszone	883
Griechenland	21			Polen	265
Nigeria	14			Litauen, Lettland, Estland	3 754
Südafrikanische Republik	884				



## Güterverkehr zur See nach Güterarten und Verkehrsbezirken

Tabelle 12

Güterarten und Verkehrsbezirke	Versand 1961 Mengeint	Güterarten und Verkehrsbezirke	Versand 1961 Mengeint	Güterarten und Verkehrsbezirke	Versand 1961 Mengeint
Sowjetunion an der Ostsee .....	47	Antwerpen .....	69	Norwegen am Skagerrak .....	17
Finnland .....	89	Frankreich am Kanal .....	74	Norwegen an der Nordsee und am Atlantik .....	97
Schweden .....	407	Frankreich am Atlantik .....	1 019	Island .....	23
Dänemark a. d. Ostsee u. Kattegatt .....	190	Spanien am Mittelmeer .....	15	Großbritannien an der Nordsee und Kanal .....	70
Dänemark an der Nordsee .....	15	Marokko am Atlantik .....	25	Niederlande: Nieuwe Waterweg ..	61
Norwegen an der Nordsee und am Atlantik .....	58	Nigeria .....	41	Antwerpen .....	25
Irland .....	52	Südafrikanische Republik .....	11	Frankreich am Kanal .....	26
Großbritannien an der Westküste und Nordirland .....	926	Israel am Mittelmeer .....	31	Portugal .....	1 787
Großbritannien an der Nordsee und Kanal .....	1 654	Birma .....	11	Spanien am Mittelmeer .....	64
Niederlande: Nieuwe Waterweg ..	329	Thailand .....	16	Griechenland .....	932
Antwerpen .....	1 026	Vereinigte Staaten am Atlantik ..	390	Türkei .....	275
Frankreich am Kanal .....	368	Westindischer Bund .....	15	Marokko: Tanger .....	23
Frankreich am Atlantik .....	22	Vereinigte Staaten am Pazifik ..	15	Marokko am Atlantik .....	1 010
Portugal .....	26	<b>15103 Abfall von Baumwollgarn</b> .....	<b>196</b>	Kongo .....	12
Spanien am Mittelmeer .....	295	Bremen .....	47	Angola mit Cabinda-Landana .....	23
Frankreich am Mittelmeer .....	20	Finnland .....	12	Südafrikanische Republik .....	9 492
Norditalien am Ligurischen Meer ..	36	Schweden .....	13	Mosambik (Portugies.-Ostafrika) ..	1 123
Griechenland .....	127	Dänemark a. d. Ostsee u. Kattegatt ..	110	Tanganjika (britische Verwaltung) ..	68
Türkei .....	19	Niederlande: Nieuwe Waterweg ..	11	Französische Somaliküste .....	1 362
Israel am Mittelmeer .....	11	<b>15201 Hanf</b> .....	<b>10 851</b>	Syrien .....	722
Indien am Golf von Bengalen ..	18	Bremen .....	2 095	Libanon .....	180
Japan .....	84	Ostgebiete des Deutschen Reiches (Stand 31. 12. 37), z. Z. unter polnischer Verwaltung .....	200	Israel am Mittelmeer .....	42
Kanada am Atlantik .....	20	Polen .....	170	Kuwait .....	41
Vereinigte Staaten am Atlantik ..	539	Finnland .....	987	Irak .....	469
Kolumbien am Karibischen Meer ..	31	Schweden .....	490	Iran .....	1 252
<b>15101 Baumwolle</b> .....	<b>19 770</b>	Dänemark a. d. Ostsee u. Kattegatt ..	2 764	Pakistan am Arabischen Meer ..	16
Bremen .....	9 677	Norwegen am Skagerrak .....	806	Indien am Arabischen Meer .....	570
Polen .....	773	Norwegen an der Nordsee und am Atlantik .....	24	Indien am Golf von Bengalen .....	329
Finnland .....	124	Island .....	305	Pakistan am Golf von Bengalen ..	22
Schweden .....	38	Großbritannien an der Westküste und Nordirland .....	700	Singapur .....	20
Dänemark a. d. Ostsee u. Kattegatt ..	150	Großbritannien an der Nordsee und Kanal .....	91	Philippinen .....	14
Norwegen an der Nordsee und am Atlantik .....	214	Niederlande: Nieuwe Waterweg ..	257	Süd-Vietnam .....	17
Großbritannien an der Westküste und Nordirland .....	3 432	Niederlande: Noordzee-Kanaal ..	155	Nord-Vietnam .....	402
Niederlande: Nieuwe Waterweg ..	755	Antwerpen .....	1 126	Hongkong .....	38
Antwerpen .....	1 393	Frankreich am Kanal .....	232	Süd-Korea .....	18
Übriges Belgien .....	181	Portugal .....	32	Japan .....	88
Frankreich am Kanal .....	978	Vereinigte Staaten am Atlantik ..	142	Kanada am Atlantik .....	329
Frankreich am Atlantik .....	54	Brasilien .....	224	Kanada an den Großen Seen .....	94
Portugal .....	69	Australischer Bund .....	25	Vereinigte Staaten am Atlantik ..	5 278
Spanien am Mittelmeer .....	200	<b>15202 Jute</b> .....	<b>11 298</b>	Vereinigte Staaten am Golf von Mexiko .....	14
Ghana .....	11	Bremen .....	7 373	Westindischer Bund .....	12
Nigeria .....	22	Polen .....	1 192	Dominikanische Republik .....	27
Kamerun .....	107	Finnland .....	198	Kuba .....	17
Südafrikanische Republik .....	222	Schweden .....	592	Guatemala am Karibischen Meer ..	12
Sudan .....	24	Dänemark a. d. Ostsee u. Kattegatt ..	583	Venezuela .....	858
Israel am Mittelmeer .....	377	Island .....	12	Brasilien .....	58
Indien am Golf von Bengalen ..	32	Großbritannien an der Nordsee und Kanal .....	164	Uruguay .....	184
Indonesien .....	13	Niederlande: Nieuwe Waterweg ..	139	Argentinien .....	55
Hongkong .....	71	Niederlande: Noordzee-Kanaal ..	132	Vereinigte Staaten am Pazifik ..	48
Vereinigte Staaten am Atlantik ..	691	Antwerpen .....	561	Costa Rica am Pazifik .....	58
Australischer Bund .....	88	Frankreich am Kanal .....	207	Ecuador .....	145
<b>15102 Baumwollabfall</b> .....	<b>5 581</b>	Vereinigte Staaten a. d. Großen Seen ..	11	Peru .....	86
Bremen .....	1 546	Vereinigte Staaten am Atlantik ..	13	Chile .....	36
Polen .....	642	Guatemala am Pazifik .....	51	Paraguay .....	13
Finnland .....	77	<b>15203 Andere Spinnstoffe</b> .....	<b>31 605</b>	Australischer Bund .....	379
Schweden .....	313	Bremen .....	59	Neuseeland .....	49
Dänemark a. d. Ostsee u. Kattegatt ..	174	Memel .....	142	<b>15300 Garne</b> .....	<b>14 972</b>
Norwegen am Skagerrak .....	110	Litauen, Lettland, Estland .....	304	Bremen .....	253
Norwegen an der Nordsee und am Atlantik .....	33	Sowjetunion an der Ostsee .....	819	Finnland .....	4 370
Irland .....	23	Finnland .....	564	Schweden .....	1 004
Großbritannien an der Westküste und Nordirland .....	345	Schweden .....	908	Dänemark a. d. Ostsee u. Kattegatt ..	906
Großbritannien an der Nordsee und Kanal .....	335	Dänemark a. d. Ostsee u. Kattegatt ..	196	Norwegen am Skagerrak .....	400
Niederlande: Nieuwe Waterweg ..	124	<b>15300 Garne</b> .....	<b>14 972</b>	Norwegen an der Nordsee und am Atlantik .....	1 224
Niederlande: Noordzee-Kanaal ..	49	Bremen .....	59	Island .....	63
		Memel .....	142	Irland .....	29
		Litauen, Lettland, Estland .....	304	Großbritannien an der Westküste und Nordirland .....	15
		Sowjetunion an der Ostsee .....	819	Großbritannien an der Nordsee und Kanal .....	373
		Finnland .....	564	Niederlande: Nieuwe Waterweg ..	26
		Schweden .....	908	Antwerpen .....	81
		Dänemark a. d. Ostsee u. Kattegatt ..	196		



Tabelle 12

Güterverkehr zur See nach Güterarten und Verkehrsbezirken

Güterarten und Verkehrsbezirke	Versand 1961 Menge in t	Güterarten und Verkehrsbezirke	Versand 1961 Menge in t	Güterarten und Verkehrsbezirke	Versand 1961 Menge in t
Portugal .....	118	<b>16000 Stammholz über 1,5m lang</b>	<b>59 956</b>	Frankreich (Binnenland) .....	24
Spanien am Mittelmeer .....	19	Schleswig-Holstein (Ostseegebiet)	431	Vereinigte Arabische Republik:	
Jugoslawien an der Adria .....	80	Bremen .....	30 781	Ägypten am Mittelmeer .....	92
Griechenland .....	37	Rheingebiet .....	526	Libyen .....	17
Türkei .....	65	Finnland .....	1 866	Marokko am Atlantik .....	15
Vereinigte Arabische Republik:		Schweden .....	615	Kanarische Inseln .....	154
Ägypten am Mittelmeer .....	15	Dänemark a. d. Ostsee u. Kattegatt	10 558	Senegal .....	11
Marokko am Mittelmeer .....	23	Norwegen am Skagerrak .....	135	Liberia .....	19
Marokko am Atlantik .....	16	Norwegen an der Nordsee und am		Südafrikanische Republik .....	164
Guinea .....	15	Atlantik .....	26	Mosambik (Portugies.-Ostafrika)	43
Ghana .....	99	Großbritannien an der Westküste		Madagaskar .....	22
Togo .....	48	und Nordirland .....	1 598	Tanganjika (britische Verwaltung)	12
Nigeria .....	124	Großbritannien an der Nordsee		Mauritius .....	26
Südafrikanische Republik .....	71	und Kanal .....	265	Kenia und Uganda .....	48
Mosambik (Portugies.-Ostafrika)	19	Niederlande: Nieuwe Waterweg ..	217	Äthiopien .....	26
Kenia und Uganda .....	30	Niederlande: Noordzee-Kanaal ..	153	Cypern .....	13
Syrien .....	146	Antwerpen .....	636	Libanon .....	48
Libanon .....	240	Frankreich am Kanal .....	119	Jordanien .....	122
Israel am Mittelmeer .....	12	Portugal .....	615	Saudi-Arabien am Roten Meer ..	90
Jordanien .....	24	Norditalien am Ligurischen Meer	5 398	Aden (einschließlich Sakotra) ....	13
Iran .....	190	Mittelitalien .....	13	Katar .....	190
Pakistan am Arabischen Meer ..	28	Griechenland .....	1 285	Saudi-Arabien am Persischen Golf	24
Indien am Arabischen Meer .....	1 203	Türkei .....	13	Kuwait .....	13
Indien am Golf von Bengalen ..	495	Libyen .....	102	Irak .....	858
Birma .....	20	Marokko am Atlantik .....	375	Iran .....	193
Singapur .....	31	Kanarische Inseln .....	75	Ceylon .....	620
Philippinen .....	31	Sierra Leone .....	250	Malaiischer Bund .....	17
Nord-Vietnam .....	94	Nigeria .....	946	Singapur .....	40
China (Volksrepublik) .....	1 720	Cypern .....	709	Indonesien .....	44
Süd-Korea .....	147	Libanon .....	914	Süd-Vietnam .....	12
Japan .....	13	Aden (einschließlich Sakotra) ....	35	Hongkong .....	20
Kanada am Atlantik .....	119	Katar .....	21	Kanada am Atlantik .....	116
Vereinigte Staaten am Atlantik ..	103	Saudi-Arabien am Persischen Golf	129	Vereinigte Staaten a.d. Großen Seen	33
Mexiko am Golf von Mexiko .....	11	Kuwait .....	349	Vereinigte Staaten am Atlantik ..	682
Dominikanische Republik .....	37	Indien am Arabischen Meer .....	25	Vereinigte Staaten am Golf von	
Kuba .....	135	Goa, Damao, Diu (portugiesisch)	432	Mexiko .....	26
Guatemala am Karibischen Meer	16	Hongkong .....	30	Mexiko am Golf von Mexiko .....	24
Honduras am Karibischen Meer ..	18	Kanada am Atlantik .....	30	Niederländische Antillen .....	12
Venezuela .....	167	Vereinigte Staaten am Atlantik ..	39	Westindischer Bund .....	41
Brasilien .....	47	Venezuela .....	25	Puerto Rico .....	141
Uruguay .....	46	Argentinien .....	156	Venezuela .....	42
Argentinien .....	95	Vereinigte Staaten am Pazifik ..	38	Vereinigte Staaten am Pazifik ..	11
Vereinigte Staaten am Pazifik ..	15			Peru .....	331
Ecuador .....	53			Chile .....	68
Peru .....	11			Australischer Bund .....	60
Chile .....	12				
Neuseeland .....	19	<b>16100 Faserholz, Papierholz</b>	<b>118</b>		
		Marokko am Atlantik .....	115		
				<b>16502 Schnittholz</b>	<b>44 542</b>
<b>15400 Lumpen</b>	<b>4 737</b>	<b>16300 Anderes unbearbeitetes Holz,</b>		Schleswig-Holstein (Ostseegebiet)	1 042
Bremen .....	111	<b>Holzabfälle</b>	<b>239</b>	Schleswig-Holstein (Nordseegebiet)	436
Finnland .....	490	Bremen .....	76	Bremen .....	5 529
Schweden .....	160	Dänemark a. d. Ostsee u. Kattegatt	12	Rheingebiet .....	253
Dänemark a. d. Ostsee u. Kattegatt	186	Griechenland .....	63	Polen .....	22
Norwegen am Skagerrak .....	25	Südafrikanische Republik .....	31	Finnland .....	2 408
Großbritannien an der Westküste		Vereinigte Staaten am Atlantik ..	13	Schweden .....	5 627
und Nordirland .....	136			Dänemark a. d. Ostsee u. Kattegatt	5 301
Großbritannien an der Nordsee				Norwegen am Skagerrak .....	2 746
und Kanal .....	459	<b>16501 Furnier- und Sperrholz</b>	<b>10 625</b>	Norwegen an der Nordsee und am	
Niederlande: Nieuwe Waterweg ..	27	Bremen .....	309	Atlantik .....	797
Frankreich am Kanal .....	31	Finnland .....	827	Island .....	440
Portugal .....	67	Schweden .....	266	Irland .....	67
Spanien am Mittelmeer .....	1 384	Dänemark a. d. Ostsee u. Kattegatt	98	Großbritannien an der Westküste	
Frankreich am Mittelmeer .....	17	Norwegen am Skagerrak .....	281	und Nordirland .....	4 287
Norditalien am Ligurischen Meer	13	Norwegen an der Nordsee und am		Großbritannien an der Nordsee	
Mittelitalien .....	16	Atlantik .....	523	und Kanal .....	3 384
Griechenland .....	142	Island .....	282	Niederlande: Nieuwe Waterweg ..	1 141
Frankreich (Binnenland) .....	11	Irland .....	47	Niederlande: Noordzee-Kanaal ..	257
Algerien .....	41	Großbritannien an der Westküste		Antwerpen .....	449
Marokko am Atlantik .....	25	und Nordirland .....	82	Frankreich am Kanal .....	88
Südafrikanische Republik .....	17	Großbritannien an der Nordsee		Frankreich am Atlantik .....	152
Japan .....	225	und Kanal .....	3 169	Nordspanien am Atlantik .....	19
Vereinigte Staaten am Atlantik ..	671	Niederlande: Nieuwe Waterweg ..	48	Portugal .....	99
Vereinigte Staaten am Golf von		Antwerpen .....	36	Gibraltar, Malta, Gozo .....	13
Mexiko .....	28	Frankreich am Atlantik .....	12	Spanien am Mittelmeer .....	57
Vereinigte Staaten am Pazifik ..	373	Türkei .....	12	Norditalien am Ligurischen Meer	432
				Sardinien .....	100
				Sizilien .....	779

Güterverkehr zur See nach Güterarten und Verkehrsbezirken

Tabelle 12

Güterarten und Verkehrsbezirke	Versand 1961 Menge in t	Güterarten und Verkehrsbezirke	Versand 1961 Menge in t	Güterarten und Verkehrsbezirke	Versand 1961 Menge in t
Jugoslawien an der Adria .....	228	Mosambik (Portugies.-Ostafrika) .....	80	Vereinigte Arabische Republik:	
Griechenland .....	132	Madagaskar .....	63	Ägypten am Mittelmeer .....	17
Libyen .....	55	Mauritius .....	97	Libyen .....	174
Kanarische Inseln .....	3 490	Kenia und Uganda .....	38	Marokko am Atlantik .....	12
Guinea .....	11	Französische Somaliküste .....	40	Ghana .....	11
Liberia .....	23	Sudan .....	61	Nigeria .....	47
Südwestafrika .....	49	Cypern .....	76	Südafrikanische Republik .....	236
Réunion .....	274	Syrien .....	18	Tanganjika (britische Verwaltung) .....	11
Cypern .....	131	Libanon .....	62	Kenia und Uganda .....	30
Libanon .....	65	Israel am Mittelmeer .....	32	Israel am Mittelmeer .....	40
Katar .....	50	Jordanien .....	13	Iran .....	17
Saudi-Arabien a. Persischen Golf .....	1 766	Saudi-Arabien am Roten Meer .....	113	Indien am Arabischen Meer .....	4 024
Kuwait .....	353	Aden (einschließlich Sakotra) .....	80	Indien am Golf von Bengalen .....	203
Irak .....	528	Katar .....	321	Pakistan am Golf von Bengalen .....	50
Iran .....	64	Saudi-Arabien am Persischen Golf .....	392	Malaiischer Bund .....	25
Indien am Arabischen Meer .....	177	Kuwait .....	1 272	Singapur .....	23
Indien am Golf von Bengalen .....	385	Irak .....	37	Indonesien .....	161
Ceylon .....	221	Iran .....	47	Hongkong .....	15
Indonesien .....	16	Pakistan am Arabischen Meer .....	28	China (Volksrepublik) .....	20
Süd-Korea .....	17	Indien am Arabischen Meer .....	74	Süd-Korea .....	509
Vereinigte Staaten a.d. Großen Seen .....	37	Indien am Golf von Bengalen .....	24	Japan .....	567
Vereinigte Staaten am Atlantik .....	178	Pakistan am Golf von Bengalen .....	15	Kanada am Atlantik .....	60
Mexiko am Golf von Mexiko .....	183	Ceylon .....	73	Vereinigte Staaten am Atlantik .....	260
Westindischer Bund .....	14	Malaiischer Bund .....	147	Dominikanische Republik .....	18
Venezuela .....	14	Singapur .....	141	Kuba .....	43
Chile .....	20	Indonesien .....	14	Guatemala am Karibischen Meer .....	11
Australischer Bund .....	28	Thailand .....	59	Venezuela .....	29
		Süd-Vietnam .....	16	Argentinien .....	97
		Hongkong .....	27	Kolumbien am Pazifik .....	11
		Japan .....	32	Peru .....	59
<b>16601 Holzvolle</b> .....	<b>159</b>	Kanada am Atlantik .....	1 224	Chile .....	25
Marokko am Atlantik .....	150	Kanada an den Großen Seen .....	327	Australischer Bund .....	109
		Vereinigte Staaten a.d. Großen Seen .....	138	Neuseeland .....	1 050
		Vereinigte Staaten am Atlantik .....	2 681		
<b>16602 Andere Holzwaren</b> .....	<b>16 273</b>	Vereinigte Staaten am Golf von Mexiko .....	57	<b>17101 Papier</b> .....	<b>104 755</b>
Schleswig-Holstein (Nordseegebiet) .....	155	Mexiko am Golf von Mexiko .....	112	Bremen .....	350
Bremen .....	92	Niederländische Antillen .....	170	Polen .....	100
Polen .....	12	Westindischer Bund .....	652	Finnland .....	332
Finnland .....	153	Puerto Rico .....	36	Schweden .....	616
Schweden .....	157	Haiti .....	28	Dänemark a. d. Ostsee u. Kattegatt .....	2 566
Dänemark a. d. Ostsee u. Kattegatt .....	218	Britisch Honduras .....	38	Norwegen am Skagerrak .....	375
Norwegen am Skagerrak .....	117	Guatemala am Karibischen Meer .....	44	Norwegen an der Nordsee und am Atlantik .....	143
Norwegen an der Nordsee und am Atlantik .....	62	Kolumbien am Karibischen Meer .....	25	Island .....	106
Island .....	224	Venezuela .....	156	Irland .....	629
Irland .....	130	Britisch-Guayana .....	139	Großbritannien an der Westküste und Nordirland .....	820
Großbritannien an der Westküste und Nordirland .....	389	Surinam (Niederl.-Guayana) .....	33	Großbritannien an der Nordsee und Kanal .....	4 063
Großbritannien an der Nordsee und Kanal .....	1 461	Brasilien .....	35	Niederlande: Nieuwe Waterweg .....	107
Niederlande: Nieuwe Waterweg .....	53	Argentinien .....	36	Niederlande: Noordzee-Kanaal .....	15
Niederlande: Noordzee-Kanaal .....	22	Kanada am Pazifik .....	105	Übrige Niederlande .....	62
Frankreich am Kanal .....	13	Vereinigte Staaten am Pazifik .....	629	Antwerpen .....	12
Nordspanien am Atlantik .....	31	El Salvador .....	11	Frankreich am Kanal .....	129
Portugal .....	109	Costa Rica am Pazifik .....	13	Frankreich am Atlantik .....	677
Gibraltar, Malta, Gozo .....	14	Kolumbien am Pazifik .....	32	Nordspanien am Atlantik .....	809
Griechenland .....	51	Ecuador .....	20	Portugal .....	1 928
Türkei .....	55	Peru .....	131	Spanien am Golf von Cadix .....	44
Vereinigte Arabische Republik:		Chile .....	156	Gibraltar, Malta, Gozo .....	104
Ägypten am Mittelmeer .....	47	Australischer Bund .....	287	Spanien am Mittelmeer .....	1 237
Libyen .....	112	Franz.-Polynesien; Neukaledonien .....	13	Frankreich am Mittelmeer .....	34
Tunesien .....	56	Neuseeland .....	24	Norditalien an der Adria .....	76
Algerien .....	16			Mittelitalien .....	20
Marokko am Atlantik .....	31	<b>17000 Zellstoff, Holzschliff, Strohstoff</b> .....	<b>13 225</b>	Sizilien .....	879
Mauretanien .....	24	Schleswig-Holstein (Ostseegebiet) .....	925	Süditalien .....	14
Senegal .....	59	Bremen .....	264	Jugoslawien an der Adria .....	63
Guinea .....	125	Finnland .....	168	Griechenland .....	85
Sierra Leone .....	42	Großbritannien an der Nordsee und Kanal .....	344	Türkei .....	198
Liberia .....	345	Frankreich am Kanal .....	1 161	Vereinigte Arabische Republik:	
Elfenbeinküste .....	26	Frankreich am Atlantik .....	465	Ägypten am Mittelmeer .....	734
Ghana .....	101	Nordspanien am Atlantik .....	1 076	Libyen .....	80
Dahome .....	24	Portugal .....	13	Tunesien .....	49
Nigeria .....	268	Spanien am Mittelmeer .....	664	Algerien .....	119
Kamerun .....	11	Norditalien am Ligurischen Meer .....	16	Marokko am Mittelmeer .....	110
Gabun .....	19	Griechenland .....	51	Marokko am Atlantik .....	1 040
Südwestafrika .....	17				
Südafrikanische Republik .....	407				



Tabelle 12

Güterverkehr zur See nach Güterarten und Verkehrsbezirken

Güterarten und Verkehrsbezirke	Versand 1961 Menge in t	Güterarten und Verkehrsbezirke	Versand 1961 Menge in t	Güterarten und Verkehrsbezirke	Versand 1961 Menge in t
Kanarische Inseln .....	223	Surinam (Niederl.-Guayana) .....	74	Madagaskar .....	192
Senegal .....	67	Brasilien .....	2 890	Tanganjika (britische Verwaltung) .....	35
Gambia .....	14	Uruguay .....	884	Mauritius .....	24
Guinea .....	303	Argentinien .....	2 829	Kenia und Uganda .....	174
Sierra Leone .....	41	Vereinigte Staaten am Pazifik .....	19	Französische Somaliküste .....	18
Liberia .....	36	Guatemala am Pazifik .....	91	Äthiopien .....	221
Ghana .....	796	Honduras am Pazifik .....	87	Sudan .....	297
Togo .....	12	El Salvador .....	684	Cypern .....	132
Nigeria .....	1 071	Nicaragua am Pazifik .....	783	Syrien .....	32
Kamerun .....	13	Costa Rica am Pazifik .....	604	Libanon .....	63
Gabun .....	48	Panama am Pazifik .....	404	Israel am Mittelmeer .....	142
Kongo .....	426	Kolumbien am Pazifik .....	953	Jordanien .....	211
Angola mit Cabinda-Landana .....	240	Ecuador .....	348	Aden (einschließlich Sakotra) .....	50
Südwestafrika .....	13	Peru .....	1 645	Katar .....	353
Südafrikanische Republik .....	2 776	Chile .....	761	Saudi-Arabien am Persischen Golf .....	115
Réunion .....	54	Paraguay .....	35	Kuwait .....	297
Mosambik (Portugies.-Ostafrika) .....	531	Australischer Bund .....	4 970	Irak .....	1 610
Madagaskar .....	141	Niederländisch-Neu-Guinea .....	18	Iran .....	3 418
Tanganjika (britische Verwaltung) .....	197	Franz.-Polynesien; Neukaledonien .....	40	Pakistan am Arabischen Meer .....	576
Mauritius .....	239	Neuseeland .....	573	Indien am Arabischen Meer .....	357
Kenia und Uganda .....	990			Indien am Golf von Bengalen .....	160
Französische Somaliküste .....	56			Pakistan am Golf von Bengalen .....	113
Äthiopien .....	352			Ceylon .....	261
Sudan .....	1 152	<b>17102 Pappel</b> .....	<b>36 316</b>	Goa, Damao, Diu (portugiesisch) .....	78
Cypern .....	31	Schleswig-Holstein (Nordseegebiet) .....	16	Birma .....	49
Syrien .....	231	Bremen .....	116	Malaiischer Bund .....	291
Libanon .....	468	Finnland .....	87	Singapur .....	494
Israel am Mittelmeer .....	52	Schweden .....	178	Indonesien .....	325
Jordanien .....	321	Dänemark a. d. Ostsee u. Kattegatt .....	207	Philippinen .....	121
Saudi-Arabien am Roten Meer .....	274	Norwegen am Skagerrak .....	263	Thailand .....	569
Aden (einschließlich Sakotra) .....	52	Norwegen an der Nordsee und am Atlantik .....	53	Süd-Vietnam .....	313
Maskat und Oman .....	25	Island .....	203	Hongkong .....	1 711
Katar .....	66	Irland .....	556	China (Volksrepublik) .....	288
Saudi-Arabien a. Persischen Golf .....	45	Großbritannien an der Westküste und Nordirland .....	538	Süd-Korea .....	104
Kuwait .....	38	Großbritannien an der Nordsee und Kanal .....	1 736	Japan .....	113
Irak .....	1 117	Niederlande: Nieuwe Waterweg .....	18	Kanada am Atlantik .....	85
Iran .....	846	Niederlande: Noordzee-Kanaal .....	23	Kanada an den Großen Seen .....	46
Pakistan am Arabischen Meer .....	736	Antwerpen .....	12	Vereinigte Staaten a. d. Großen Seen .....	26
Indien am Arabischen Meer .....	6 007	Frankreich am Kanal .....	48	Vereinigte Staaten am Atlantik .....	638
Indien am Golf von Bengalen .....	5 494	Frankreich am Atlantik .....	1 855	Vereinigte Staaten am Golf von Mexiko .....	1 459
Pakistan am Golf von Bengalen .....	357	Nordspanien am Atlantik .....	151	Mexiko am Golf von Mexiko .....	184
Ceylon .....	1 182	Portugal .....	1 125	Niederländische Antillen .....	41
Goa, Damao, Diu (portugiesisch) .....	184	Spanien am Golf von Cadix .....	40	Martinique; Guadeloupe .....	92
Birma .....	2 017	Spanien am Mittelmeer .....	75	Westindischer Bund .....	1 107
Malaiischer Bund .....	1 961	Frankreich am Mittelmeer .....	124	Puerto Rico .....	193
Singapur .....	1 599	Griechenland .....	189	Dominikanische Republik .....	278
Indonesien .....	8 529	Türkei .....	131	Haiti .....	252
Philippinen .....	849	Vereinigte Arabische Republik: Ägypten am Mittelmeer .....	18	Kuba .....	332
Thailand .....	2 797	Libyen .....	187	Britisch Honduras .....	36
Kambodscha .....	55	Tunesien .....	54	Guatemala am Karibischen Meer .....	107
Süd-Vietnam .....	1 930	Algerien .....	79	Honduras am Karibischen Meer .....	43
Hongkong .....	3 656	Marokko am Mittelmeer .....	154	Costa Rica am Karibischen Meer .....	57
China (Taiwan) .....	20	Marokko: Tanger .....	85	Panama-Kanalzone am Karibischen Meer (Vereinigte Staaten) .....	34
China (Volksrepublik) .....	901	Marokko am Atlantik .....	1 061	Kolumbien am Karibischen Meer .....	179
Süd-Korea .....	620	Kanarische Inseln .....	166	Venezuela .....	2 067
Japan .....	417	Senegal .....	234	Britisch-Guayana .....	353
Kanada am Atlantik .....	44	Gambia .....	30	Surinam (Niederl.-Guayana) .....	178
Kanada an den Großen Seen .....	14	Guinea .....	13	Französisch-Guayana .....	16
Vereinigte Staaten a. d. Großen Seen .....	331	Sierra Leone .....	22	Brasilien .....	22
Vereinigte Staaten am Atlantik .....	3 824	Liberia .....	101	Uruguay .....	90
Vereinigte Staaten am Golf von Mexiko .....	71	Elfenbeinküste .....	141	Argentinien .....	27
Mexiko am Golf von Mexiko .....	472	Ghana .....	323	Vereinigte Staaten am Pazifik .....	70
Niederländische Antillen .....	43	Togo .....	184	Honduras am Pazifik .....	14
Westindischer Bund .....	439	Dahome .....	44	El Salvador .....	154
Puerto Rico .....	366	Nigeria .....	1 254	Nicaragua am Pazifik .....	15
Dominikanische Republik .....	674	Kamerun .....	74	Costa Rica am Pazifik .....	60
Haiti .....	318	Gabun .....	16	Panama am Pazifik .....	25
Kuba .....	869	Kongo .....	148	Kolumbien am Pazifik .....	126
Guatemala am Karibischen Meer .....	123	Angola mit Cabinda-Landana .....	59	Ecuador .....	29
Honduras am Karibischen Meer .....	292	Südwestafrika .....	11	Peru .....	33
Costa Rica am Karibischen Meer .....	20	Südafrikanische Republik .....	370	Chile .....	274
Panama-Kanalzone am Karibischen Meer (Vereinigte Staaten) .....	112	Réunion .....	143	Paraguay .....	11
Kolumbien am Karibischen Meer .....	3 328	Mosambik (Portugies.-Ostafrika) .....	225	Australischer Bund .....	830
Venezuela .....	3 172				
Britisch-Guayana .....	111				



Güterverkehr zur See nach Güterarten und Verkehrsbezirken

Tabelle 12

Güterarten und Verkehrsbezirke	Versand 1961 Mengeint	Güterarten und Verkehrsbezirke	Versand 1961 Mengeint	Güterarten und Verkehrsbezirke	Versand 1961 Mengeint
Neue Hebriden .....	20	Liberia .....	165	El Salvador .....	69
Neuseeland .....	433	Elfenbeinküste .....	36	Nicaragua am Pazifik .....	82
<b>18000 Betonwaren</b> .....	<b>4 491</b>	Ghana .....	393	Costa Rica am Pazifik .....	39
Schleswig-Holstein(Nordseegebiet)	597	Togo .....	78	Kolumbien am Pazifik .....	162
Dänemark a. d. Ostsee u. Kattegatt	14	Dahome .....	17	Ecuador .....	36
Norwegen am Skagerrak .....	306	Nigeria .....	1 482	Peru .....	1 184
Norwegen an der Nordsee und am		Gabun .....	16	Chile .....	1 349
Atlantik .....	115	Kongo .....	23	Paraguay .....	73
Island .....	144	Angola mit Cabinda-Landana .....	840	Australischer Bund .....	7 086
Griechenland .....	111	Südwestafrika .....	616	Niederländisch-Neu-Guinea .....	12
Türkei .....	75	Südafrikanische Republik .....	420	Franz.-Polynesien; Neukaledonien	2 340
Kanarische Inseln .....	29	Réunion .....	25	Neuseeland .....	394
Senegal .....	73	Mosambik (Portugies.-Ostafrika)	4 442		
Sierra Leone .....	131	Madagaskar .....	38	<b>18200 Andere Steingut-, Ton-,</b>	<b>25 032</b>
Liberia .....	198	Tanganjika (britische Verwaltung)	102	<b>Porzellanwaren</b> .....	
Elfenbeinküste .....	14	Mauritius .....	59	Schleswig-Holstein(Nordseegebiet)	95
Ghana .....	300	Kenia und Uganda .....	291	Bremen .....	204
Nigeria .....	129	Französische Somaliküste .....	46	Finnland .....	299
Tanganjika (britische Verwaltung)	25	Äthiopien .....	99	Schweden .....	404
Libanon .....	19	Sudan .....	653	Dänemark a. d. Ostsee u. Kattegatt	254
Israel am Mittelmeer .....	78	Cypern .....	32	Norwegen am Skagerrak .....	658
Aden (einschließlich Sakotra) .....	67	Syrien .....	109	Norwegen an der Nordsee und am	
Katar .....	38	Libanon .....	735	Atlantik .....	405
Saudi-Arabien am Persischen Golf	31	Israel am Mittelmeer .....	754	Island .....	257
Iran .....	14	Jordanien .....	34	Irland .....	274
Thailand .....	41	Saudi-Arabien am Roten Meer .....	89	Großbritannien an der Westküste	
Süd-Vietnam .....	55	Aden (einschließlich Sakotra) .....	275	und Nordirland .....	37
Vereinigte Staaten am Atlantik .....	432	Katar .....	332	Großbritannien an der Nordsee	
Vereinigte Staaten am Golf von		Saudi-Arabien am Persischen Golf	264	und Kanal .....	2 185
Mexiko .....	123	Kuwait .....	873	Niederlande: Noordzee-Kanaal .....	16
Niederländische Antillen .....	31	Irak .....	323	Antwerpen .....	53
Surinam (Niederl.-Guayana) .....	41	Iran .....	718	Frankreich am Kanal .....	32
Vereinigte Staaten am Pazifik .....	1 088	Pakistan am Arabischen Meer .....	359	Nordspanien am Atlantik .....	42
Ecuador .....	34	Indien am Arabischen Meer .....	262	Portugal .....	104
Chile .....	51	Indien am Golf von Bengalen .....	397	Gibraltar, Malta, Gozo .....	63
		Pakistan am Golf von Bengalen .....	112	Spanien am Mittelmeer .....	35
		Ceylon .....	48	Griechenland .....	119
		Goa, Damao, Diu (portugiesisch)	48	Türkei .....	113
		Birma .....	29	Vereinigte Arabische Republik:	
<b>18100 Künstliche Steine,</b>		Malaiischer Bund .....	1 875	Ägypten am Mittelmeer .....	27
<b>Platten, Röhren</b> .....	<b>68 011</b>	Singapur .....	1 600	Libyen .....	56
Schleswig-Holstein(Nordseegebiet)	461	Indonesien .....	802	Tunesien .....	18
Bremen .....	160	Philippinen .....	136	Algerien .....	67
Rheingebiet .....	154	Thailand .....	2 107	Marokko am Mittelmeer .....	28
Polen .....	12	Kambodscha .....	138	Marokko am Atlantik .....	109
Finnland .....	5 390	Süd-Vietnam .....	123	Kanarische Inseln .....	70
Schweden .....	858	Hongkong .....	2 563	Senegal .....	55
Dänemark a. d. Ostsee u. Kattegatt	158	China (Taiwan) .....	53	Guinea .....	61
Norwegen am Skagerrak .....	279	Süd-Korea .....	277	Sierra Leone .....	73
Norwegen an der Nordsee und am		Japan .....	296	Liberia .....	218
Atlantik .....	326	Kanada am Atlantik .....	900	Elfenbeinküste .....	20
Island .....	149	Kanada an den Großen Seen .....	157	Ghana .....	382
Irland .....	1 081	Vereinigte Staaten a. d. Großen Seen	24	Nigeria .....	804
Großbritannien an der Westküste		Vereinigte Staaten am Atlantik .....	592	Kamerun .....	34
und Nordirland .....	4 967	Mexiko am Golf von Mexiko .....	248	Gabun .....	23
Großbritannien an der Nordsee		Niederländische Antillen .....	243	Kongo .....	27
und Kanal .....	3 143	Westindischer Bund .....	284	Angola mit Cabinda-Landana .....	309
Niederlande: Nieuwe Waterweg .....	59	Puerto Rico .....	17	Südwestafrika .....	74
Frankreich am Kanal .....	25	Dominikanische Republik .....	180	Südafrikanische Republik .....	862
Nordspanien am Atlantik .....	455	Haiti .....	34	Réunion .....	12
Portugal .....	2 191	Kuba .....	300	Mosambik (Portugies.-Ostafrika)	256
Spanien am Golf von Cadiz .....	34	Guatemala am Karibischen Meer	23	Madagaskar .....	14
Spanien am Mittelmeer .....	123	Honduras am Karibischen Meer .....	18	Tanganjika (britische Verwaltung)	51
Südtalien .....	18	Panama-Kanalzone am Karibi-		Mauritius .....	28
Griechenland .....	478	schen Meer (Vereinigte Staaten)	12	Kenia und Uganda .....	20
Türkei .....	328	Kolumbien am Karibischen Meer	371	Äthiopien .....	49
Vereinigte Arabische Republik:		Venezuela .....	183	Sudan .....	156
Ägypten am Mittelmeer .....	162	Britisch-Guayana .....	21	Cypern .....	105
Libyen .....	219	Surinam (Niederl.-Guayana) .....	577	Syrien .....	30
Tunesien .....	47	Brasilien .....	899	Libanon .....	370
Algerien .....	187	Uruguay .....	72	Israel am Mittelmeer .....	106
Marokko am Atlantik .....	836	Argentinien .....	1 283	Jordanien .....	150
Kanarische Inseln .....	79	Kanada am Pazifik .....	39	Saudi-Arabien am Roten Meer .....	45
Guinea .....	539	Vereinigte Staaten am Pazifik .....	32	Aden (einschließlich Sakotra) .....	42
Sierra Leone .....	44	Guatemala am Pazifik .....	11	Katar .....	135
		Honduras am Pazifik .....	24		

Tabelle 12

Güterverkehr zur See nach Güterarten und Verkehrsbezirken

Güterarten und Verkehrsbezirke	Versand 1961 Menge in t	Güterarten und Verkehrsbezirke	Versand 1961 Menge in t	Güterarten und Verkehrsbezirke	Versand 1961 Menge in t
Saudi-Arabien am Persischen Golf	28	Großbritannien an der Westküste	745	Vereinigte Staaten am Golf von	
Kuwait	255	und Nordirland		Mexiko	236
Irak	153	Großbritannien an der Nordsee	4 430	Mexiko am Golf von Mexiko	200
Iran	180	und Kanal	79	Niederländische Antillen	97
Pakistan am Arabischen Meer	329	Niederlande: Nieuwe Waterweg	63	Westindischer Bund	2 934
Indien am Arabischen Meer	434	Niederlande: Noordzee-Kanaal	47	Puerto Rico	193
Indien am Golf von Bengalen	429	Antwerpen	20	Dominikanische Republik	262
Pakistan am Golf von Bengalen	125	Nordspanien am Atlantik	224	Haiti	275
Ceylon	107	Portugal	385	Kuba	1 667
Goa, Damao, Diu (portugiesisch)	14	Gibraltar, Malta, Gozo	47	Guatemala am Karibischen Meer	185
Birma	11	Spanien am Mittelmeer	115	Honduras am Karibischen Meer	222
Malaiischer Bund	328	Griechenland	2 223	Costa Rica am Karibischen Meer	42
Singapur	151	Türkei	482	Panama-Kanalzone am Karibi-	
Indonesien	456	Vereinigte Arabische Republik:		schen Meer (Vereinigte Staaten)	45
Philippinen	31	Ägypten am Mittelmeer	230	Kolumbien am Karibischen Meer	3 335
Thailand	216	Libyen	645	Venezuela	1 392
Süd-Vietnam	27	Tunesien	23	Britisch-Guayana	995
Hongkong	209	Marokko am Mittelmeer	274	Surinam (Niederl.-Guayana)	395
Süd-Korea	15	Marokko am Atlantik	13	Brasilien	476
Japan	20	Kanarische Inseln	72	Uruguay	36
Kanada am Atlantik	703	Senegal	44	Argentinien	952
Kanada an den Großen Seen	296	Guinea	90	Kanada am Pazifik	372
Vereinigte Staaten a.d. Großen Seen	3 238	Sierra Leone	373	Vereinigte Staaten am Pazifik	1 080
Vereinigte Staaten am Atlantik		Liberia	769	Guatemala am Pazifik	57
Vereinigte Staaten am Golf von		Elfenbeinküste	1 195	Honduras am Pazifik	16
Mexiko	74	Ghana	12	El Salvador	120
Mexiko am Golf von Mexiko	43	Togo	761	Nicaragua am Pazifik	175
Niederländische Antillen	59	Dahome	2 031	Costa Rica am Pazifik	626
Westindischer Bund	675	Nigeria	55	Panama am Pazifik	179
Puerto Rico	65	Kamerun	27	Kolumbien am Pazifik	630
Dominikanische Republik	460	Spanisch-Guinea (Fernando Po)	18	Ecuador	659
Haiti	142	Gabun	345	Peru	938
Kuba	687	Kongo	54	Chile	1 014
Britisch Honduras	56	Angola mit Cabinda-Landana	121	Paraguay	35
Guatemala am Karibischen Meer	137	Südwestafrika	2 417	Australischer Bund	3 005
Honduras am Karibischen Meer	126	Südafrikanische Republik	526	Neuseeland	615
Costa Rica am Karibischen Meer	36	Mosambik (Portugies.-Ostafrika)	36		
Panama-Kanalzone am Karibi-		Madagaskar	117		
schen Meer (Vereinigte Staaten)	18	Tanganjika (britische Verwaltung)	723		
Kolumbien am Karibischen Meer	69	Mauritius	283	<b>19000 Roheisen, Eisenlegierungen</b>	<b>137 198</b>
Venezuela	401	Kenia und Uganda	25	Bremen	12
Britisch-Guayana	64	Französische Somaliküste	185	Rheingebiet	209
Surinam (Niederl.-Guayana)	209	Äthiopien	1 104	Polen	21
Brasilien	54	Sudan	139	Finnland	131
Uruguay	99	Cypern	48	Schweden	1 343
Argentinien	248	Syrien	1 731	Norwegen am Skagerrak	24
Kanada am Pazifik	68	Libanon	133	Großbritannien an der Westküste	
Vereinigte Staaten am Pazifik	110	Israel am Mittelmeer	192	und Nordirland	468
Honduras am Pazifik	29	Jordanien	232	Großbritannien an der Nordsee	
El Salvador	113	Saudi-Arabien am Roten Meer	299	und Kanal	1 814
Nicaragua am Pazifik	167	Aden (einschließlich Sakotra)	357	Niederlande: Nieuwe Waterweg	87
Costa Rica am Pazifik	174	Katar	48	Übrige Niederlande	1 720
Panama am Pazifik	36	Saudi-Arabien am Persischen Golf	839	Nordspanien am Atlantik	149
Kolumbien am Pazifik	80	Kuwait	711	Norditalien am Ligurischen Meer	28 066
Ecuador	390	Irak	628	Norditalien an der Adria	5 000
Peru	675	Iran	1 713	Mittelitalien	2 866
Chile	336	Pakistan am Arabischen Meer	422	Griechenland	829
Paraguay	32	Indien am Arabischen Meer	136	Türkei	84
Australischer Bund	494	Indien am Golf von Bengalen	917	Ghana	60
Neuseeland	115	Pakistan am Golf von Bengalen	840	Israel am Mittelmeer	1 123
		Ceylon	136	Iran	21
		Goa, Damao, Diu (portugiesisch)	722	Pakistan am Arabischen Meer	18
		Birma	706	Indien am Arabischen Meer	39
<b>18300 Glas, Glaswaren</b>	<b>101 917</b>	Malaiischer Bund	1 553	Indien am Golf von Bengalen	58
Schleswig-Holstein (Nordseegebiet)	45	Singapur	1 605	Pakistan am Golf von Bengalen	2 357
Bremen	44	Indonesien	687	Birma	55
Nordwestdeutsches Wasserstraßen-		Philippinen	2 601	Malaiischer Bund	12
gebiet	12	Thailand	44	Indonesien	598
Polen	17	Kambodscha	89	Thailand	39
Finnland	624	Süd-Vietnam	2 012	Hongkong	997
Schweden	1 813	Hongkong	117	China (Volksrepublik)	21
Dänemark a. d. Ostsee u. Kattegatt	1 290	Süd-Korea	1 045	Japan	86 960
Norwegen am Skagerrak	465	Japan	14 579	Kanada an den Großen Seen	130
Norwegen an der Nordsee und am		Kanada am Atlantik	1 521	Vereinigte Staaten am Atlantik	390
Atlantik	296	Kanada an den Großen Seen	631	Venezuela	11
Island	1 678	Vereinigte Staaten a.d. Großen Seen	12 882	Britisch-Guayana	20
Irland	352	Vereinigte Staaten am Atlantik		Brasilien	48



Güterverkehr zur See nach Güterarten und Verkehrsbezirken

Tabelle 12

Güterarten und Verkehrsbezirke	Versand 1961 Mengeint	Güterarten und Verkehrsbezirke	Versand 1961 Mengeint	Güterarten und Verkehrsbezirke	Versand 1961 Mengeint
Uruguay .....	100	Hongkong .....	162	Vereinigte Arabische Republik:	
Argentinien .....	1 228	Japan .....	9 053	Ägypten am Mittelmeer .....	860
Chile .....	16	Kanada am Atlantik .....	44	Libyen .....	51
		Vereinigte Staaten am Atlantik ..	12	Algerien .....	37
<b>19100 Halbzeug aus Eisen u. Stah</b>	<b>42 582</b>			Marokko am Atlantik .....	25
Ostgebiete des Deutschen Reiches (Stand 31. 12. 37), z. Z. unter polnischer Verwaltung .....	569	<b>19300 Eisenbahnoberbauzeug aus Eisen und Stahl</b>	<b>1 576</b>	Kanarische Inseln .....	624
Polen .....	773	Ostgebiete des Deutschen Reiches (Stand 31. 12. 37), z. Z. unter polnischer Verwaltung .....	25	Senegal .....	271
Finnland .....	776	Finnland .....	290	Guinea .....	42
Schweden .....	116	Schweden .....	157	Sierra Leone .....	209
Dänemark a. d. Ostsee u. Kattegatt	12	Norwegen an der Nordsee und am Atlantik .....	69	Liberia .....	348
Norwegen am Skagerrak .....	14	Nordspanien am Atlantik .....	15	Ghana .....	500
Island .....	21	Süditalien .....	46	Nigeria .....	679
Großbritannien an der Nordsee und Kanal .....	132	Griechenland .....	30	Kamerun .....	400
Nordspanien am Atlantik .....	24	Tunesien .....	13	Kongo .....	35
Griechenland .....	169	Nigeria .....	49	Angola mit Cabinda-Landana ....	198
Türkei .....	86	Südafrikanische Republik .....	67	Südafrikanische Republik .....	35
Vereinigte Arabische Republik:		Tanganjika (britische Verwaltung)	48	Mosambik (Portugies.-Ostafrika)	136
Ägypten am Mittelmeer .....	62	Kenia und Uganda .....	15	Madagaskar .....	22
Ghana .....	12	Libanon .....	51	Tanganjika (britische Verwaltung)	67
Angola mit Cabinda-Landana ....	11	Saudi-Arabien am Roten Meer ..	14	Mauritius .....	389
Südafrikanische Republik .....	16	Iran .....	15	Kenia und Uganda .....	567
Jordanien .....	16	Pakistan am Arabischen Meer ..	27	Französisch-Somaliküste .....	12
Kuwait .....	16	Indien am Arabischen Meer .....	55	Sudan .....	277
Iran .....	152	Indien am Golf von Bengalen ....	149	Cypern .....	34
Pakistan am Arabischen Meer .....	4 312	Indonesien .....	55	Syrien .....	162
Indien am Arabischen Meer .....	82	Philippinen .....	18	Libanon .....	111
Indien am Golf von Bengalen ....	151	Mexiko am Golf von Mexiko ....	12	Israel am Mittelmeer .....	1 110
Pakistan am Golf von Bengalen ..	3 252	Westindischer Bund .....	19	Jordanien .....	1 287
Malaiischer Bund .....	36	Venezuela .....	21	Saudi-Arabien am Roten Meer ..	26
Indonesien .....	135	Brasilien .....	103	Aden (einschließlich Sakotra) ...	16
Philippinen .....	35	Argentinien .....	40	Katar .....	287
Thailand .....	141	Vereinigte Staaten am Pazifik ...	15	Kuwait .....	193
Hongkong .....	11	Chile .....	40	Irak .....	452
China (Volksrepublik) .....	34	Australischer Bund .....	45	Iran .....	6 402
Süd-Korea .....	12			Pakistan am Arabischen Meer .....	643
Japan .....	552	<b>19400 Stab- u. Formeisen u. -Stahl</b>	<b>106 241</b>	Indien am Arabischen Meer .....	981
Kanada am Atlantik .....	58	Schleswig-Holstein(Nordseegebiet)	121	Indien am Golf von Bengalen ....	1 704
Kanada an den Großen Seen .....	84	Bremen .....	75	Pakistan am Golf von Bengalen ..	728
Vereinigte Staaten am Atlantik ..	65	Ems-, Jade-, Huntegebiet .....	51	Ceylon .....	226
Vereinigte Staaten am Golf von Mexiko .....	100	Rheingebiet .....	40	Goa, Damao, Diu (portugiesisch)	124
Panama am Karibischen Meer ...	500	Sowjetische Besatzungszone .....	3 893	Birma .....	125
Panama-Kanalzone am Karibi- schen Meer (Vereinigte Staaten)	993	Ostgebiete des Deutschen Reiches (Stand 31. 12. 37), z. Z. unter polnischer Verwaltung .....	6 210	Malaiischer Bund .....	181
Brasilien .....	489	Polen .....	2 996	Singapur .....	577
Argentinien .....	28 217	Finnland .....	7 083	Indonesien .....	2 228
Vereinigte Staaten am Pazifik ...	123	Schweden .....	863	Philippinen .....	396
Peru .....	54	Dänemark a. d. Ostsee u. Kattegatt	3 752	Thailand .....	79
Australischer Bund .....	47	Norwegen am Skagerrak .....	3 425	Süd-Vietnam .....	312
		Norwegen an der Nordsee und am Atlantik .....	752	Hongkong .....	124
<b>19200 Alteisen und Abfälle von Eisen und Stahl</b>	<b>174 184</b>	Island .....	204	China (Taiwan) .....	292
Bremen .....	3 444	Irland .....	79	China (Volksrepublik) .....	253
Ems-, Jade-, Huntegebiet .....	123	Großbritannien an der Nordsee und Kanal .....	353	Süd-Korea .....	1 612
Nordwestdeutsches Wasserstraßen- gebiet .....	21 354	Niederlande: Nieuwe Waterweg ..	13	Japan .....	5 830
Rheingebiet .....	34 358	Übrige Niederlande .....	377	Kanada am Atlantik .....	1 382
Schweden .....	33	Antwerpen .....	13	Kanada an den Großen Seen .....	247
Norwegen an der Nordsee und am Atlantik .....	2 115	Nordspanien am Atlantik .....	442	Vereinigte Staaten a. d. Großen Seen	2 112
Großbritannien an der Nordsee und Kanal .....	214	Portugal .....	2 575	Vereinigte Staaten am Atlantik ..	3 042
Niederlande: Nieuwe Waterweg ..	98	Spanien am Mittelmeer .....	16	Vereinigte Staaten am Golf von Mexiko .....	8 149
Niederlande: Noordzee-Kanaal ...	5 567	Norditalien an der Adria .....	75	Mexiko am Golf von Mexiko .....	347
Belgien .....	912	Sizilien .....	25	Westindischer Bund .....	453
Norditalien am Ligurischen Meer	72 877	Süditalien .....	26	Puerto Rico .....	2 311
Norditalien an der Adria .....	19 847	Jugoslawien an der Adria .....	227	Dominikanische Republik .....	1 197
Mittelitalien .....	3 162	Griechenland .....	1 587	Haiti .....	197
Sizilien .....	725	Türkei .....	686	Britisch Honduras .....	20
Indien am Golf von Bengalen ...	73	Rumänien .....	48	Guatemala am Karibischen Meer	538
				Costa Rica am Karibischen Meer ..	180
				Panama-Kanalzone am Karibi- schen Meer (Vereinigte Staaten)	382
				Kolumbien am Karibischen Meer	2 019
				Venezuela .....	4 955
				Britisch-Guayana .....	60
				Surinam (Niederl.-Guayana) .....	97
				Brasilien .....	2 559
				Uruguay .....	437
				Argentinien .....	4 949
				Kanada am Pazifik .....	14
				Vereinigte Staaten am Pazifik ...	211



Güterarten und Verkehrsbezirke	Versand 1961 Menge in t	Güterarten und Verkehrsbezirke	Versand 1961 Menge in t	Güterarten und Verkehrsbezirke	Versand 1961 Menge in t
Honduras am Pazifik .....	21	Kuwait .....	18	Großbritannien an der Nordsee und Kanal .....	269
El Salvador .....	58	Irak .....	55	Niederlande: Nieuwe Waterweg ..	43
Nicaragua am Pazifik .....	471	Iran .....	769	Niederlande: Noordzee-Kanaal...	119
Panama am Pazifik .....	128	Pakistan am Arabischen Meer...	180	Nordspanien am Atlantik .....	53
Kolumbien am Pazifik .....	63	Indien am Arabischen Meer .....	2 294	Portugal .....	386
Ecuador .....	55	Indien am Golf von Bengalen .....	737	Gibraltar, Malta, Gozo .....	11
Peru .....	171	Pakistan am Golf von Bengalen ..	495	Jugoslawien an der Adria .....	355
Chile .....	599	Ceylon .....	50	Griechenland .....	401
Paraguay .....	27	Goa, Damao, Diu (portugiesisch)	71	Türkei .....	1 558
Australischer Bund .....	290	Birma .....	64	Vereinigte Arabische Republik:	
Neuseeland .....	132	Malaiischer Bund .....	224	Ägypten am Mittelmeer .....	847
		Singapur .....	139	Libyen .....	2 891
		Indonesien .....	867	Tunesien .....	13
<b>19500 Bleche und Platten aus Eisen und Stahl</b>	<b>91 100</b>	Philippinen .....	93	Algerien .....	78
Schleswig-Holstein(Nordseegebiet)	16	Thailand .....	131	Marokko am Atlantik .....	206
Bremen .....	473	Süd-Vietnam .....	58	Kanarische Inseln .....	334
Nordwestdeutsches Wasserstraßen- gebiet .....	104	Nord-Vietnam .....	80	Guinea .....	297
Rheingebiet .....	90	Hongkong .....	924	Sierra Leone .....	13
Memel .....	374	China (Taiwan) .....	77	Liberia .....	373
Ostgebiete des Deutschen Reiches (Stand 31. 12. 37), z. Z. unter polnischer Verwaltung .....	1 837	China (Volksrepublik) .....	974	Elfenbeinküste .....	15
Polen .....	433	Süd-Korea .....	29	Ghana .....	187
Finnland .....	12 255	Japan .....	3 221	Nigeria .....	450
Schweden .....	818	Kanada am Atlantik .....	539	Gabun .....	199
Dänemark a. d. Ostsee u. Kattegatt	1 629	Kanada an den Großen Seen .....	67	Kongo .....	66
Norwegen am Skagerrak .....	3 054	Vereinigte Staaten a.d. Großen Seen	165	Angola mit Cabinda-Landana ....	307
Norwegen an der Nordsee und am Atlantik .....	5 312	Vereinigte Staaten am Atlantik ..	210	Südwestafrika .....	73
Island .....	345	Vereinigte Staaten am Golf von Mexiko .....	902	Südafrikanische Republik .....	314
Irland .....	40	Mexiko am Golf von Mexiko .....	63	Réunion .....	19
Großbritannien an der Westküste und Nordirland .....	46	Westindischer Bund .....	42	Mosambik (Portugies.-Ostafrika)	247
Großbritannien an der Nordsee und Kanal .....	193	Puerto Rico .....	43	Tanganjika (britische Verwaltung)	87
Niederlande: Nieuwe Waterweg ..	1 043	Dominikanische Republik .....	60	Mauritius .....	96
Niederlande: Noordzee-Kanaal ..	136	Guatemala am Karibischen Meer	33	Kenia und Uganda .....	267
Antwerpen .....	88	Costa Rica am Karibischen Meer ..	21	Französische Somaliküste .....	29
Nordspanien am Atlantik .....	1 211	Kolumbien am Karibischen Meer	66	Äthiopien .....	31
Portugal .....	3 597	Venezuela .....	848	Sudan .....	335
Spanien am Mittelmeer .....	142	Britisch-Guayana .....	47	Cypern .....	173
Norditalien am Ligurischen Meer	6 199	Surinam (Niederl.-Guayana) .....	40	Syrien .....	361
Süditalien .....	43	Brasilien .....	9 282	Libanon .....	437
Jugoslawien an der Adria .....	888	Uruguay .....	232	Israel am Mittelmeer .....	114
Griechenland .....	807	Argentinien .....	12 624	Jordanien .....	402
Türkei .....	595	Kanada am Pazifik .....	150	Saudi-Arabien am Roten Meer ...	403
Rumänien .....	267	Vereinigte Staaten am Pazifik ...	19	Aden (einschließlich Sakotra) ...	16
Vereinigte Arabische Republik:		El Salvador .....	3 189	Katar .....	146
Ägypten am Mittelmeer .....	458	Nicaragua am Pazifik .....	2 278	Saudi-Arabien am Persischen Golf	2 314
Algerien .....	15	Panama am Pazifik .....	19	Kuwait .....	2 327
Kanarische Inseln .....	176	Kolumbien am Pazifik .....	130	Irak .....	991
Guinea .....	35	Ecuador .....	36	Iran .....	2 085
Liberia .....	462	Peru .....	1 562	Pakistan am Arabischen Meer ....	543
Ghana .....	25	Chile .....	236	Indien am Arabischen Meer .....	583
Nigeria .....	121	Paraguay .....	28	Indien am Golf von Bengalen ...	1 538
Kongo .....	182	Australischer Bund .....	38	Pakistan am Golf von Bengalen ..	96
Angola mit Cabinda-Landana ....	727	Neuseeland .....	33	Ceylon .....	58
Südafrikanische Republik .....	91			Goa, Damao, Diu (portugiesisch)	30
Mosambik (Portugies.-Ostafrika)	43	<b>19600 Röhren und Rohre aus Eisen und Stahl</b>	<b>99 485</b>	Birma .....	65
Madagaskar .....	56	Schleswig-Holstein(Nordseegebiet)	215	Malaiischer Bund .....	394
Tanganjika (britische Verwaltung)	60	Bremen .....	79	Singapur .....	214
Mauritius .....	444	Rheingebiet .....	58	Indonesien .....	2 913
Kenia und Uganda .....	376	Ostgebiete des Deutschen Reiches (Stand 31. 12. 37), z. Z. unter polnischer Verwaltung .....	7 783	Philippinen .....	236
Sudan .....	245	Polen .....	6 306	Thailand .....	365
Vereinigte Arabische Republik:		Litauen, Lettland, Estland .....	440	Süd-Vietnam .....	169
Ägypten am Roten Meer .....	28	Finnland .....	9 639	Nord-Vietnam .....	26
Cypern .....	102	Schweden .....	8 174	Hongkong .....	327
Syrien .....	54	Dänemark a. d. Ostsee u. Kattegatt	6 309	China (Taiwan) .....	127
Libanon .....	169	Norwegen am Skagerrak .....	1 329	China (Volksrepublik) .....	2 403
Israel am Mittelmeer .....	422	Norwegen an der Nordsee und am Atlantik .....	1 329	Süd-Korea .....	264
Jordanien .....	46	Island .....	1 324	Japan .....	208
Saudi-Arabien am Roten Meer ..	47	Irland .....	665	Kanada am Atlantik .....	2 911
Aden (einschließlich Sakotra) ...	14	Irland .....	135	Kanada an den Großen Seen .....	1 039
Saudi-Arabien am Persischen Golf	28	Großbritannien an der Westküste und Nordirland .....	83	Vereinigte Staaten a.d. Großen Seen	474
				Vereinigte Staaten am Atlantik ..	2 062
				Vereinigte Staaten am Golf von Mexiko .....	2 775
				Mexiko am Golf von Mexiko ....	365
				Niederländische Antillen .....	169
				Martinique; Guadeloupe .....	12
				Westindischer Bund .....	163

## Güterverkehr zur See nach Güterarten und Verkehrsbezirken

Tabelle 12

Güterarten und Verkehrsbezirke	Versand 1961 Mengeint	Güterarten und Verkehrsbezirke	Versand 1961 Mengeint	Güterarten und Verkehrsbezirke	Versand 1961 Mengeint
Puerto Rico .....	239	Libanon .....	47	Vereinigte Staaten a.d. Großen Seen	16
Dominikanische Republik .....	80	Israel am Mittelmeer .....	131	Argentinien .....	57
Haiti .....	47	Jordanien .....	34	Chile .....	23
Kuba .....	227	Aden (einschließlich Sakotra) .....	29		
Guatemala am Karibischen Meer	169	Saudi-Arabien am Persischen Golf	106		
Costa Rica am Karibischen Meer ..	141	Kuwait .....	184		
Panama-Kanalzone am Karibi-		Irak .....	291		
schen Meer (Vereinigte Staaten)	216	Iran .....	757	<b>19802 Gieß- und Walzwerks-</b>	
Kolumbien am Karibischen Meer	105	Pakistan am Arabischen Meer .....	127	<b>erzeugnisse</b>	<b>2 369</b>
Venezuela .....	1 903	Indien am Arabischen Meer .....	1 022	Ostgebiete des Deutschen Reiches	
Surinam (Niederl.-Guayana) .....	25	Indien am Golf von Bengalen .....	1 149	(Stand 31. 12. 37), z. Z. unter	
Brasilien .....	255	Pakistan am Golf von Bengalen ..	125	polnischer Verwaltung .....	34
Uruguay .....	27	Ceylon .....	35	Finnland .....	438
Argentinien .....	598	Birma .....	19	Schweden .....	642
Kanada am Pazifik .....	972	Malaiischer Bund .....	1 574	Dänemark a. d. Ostsee u. Kattegatt	25
Vereinigte Staaten am Pazifik ..	2 355	Singapur .....	298	Norwegen am Skagerrak .....	28
Guatemala am Pazifik .....	47	Indonesien .....	1 938	Norwegen an der Nordsee und am	
El Salvador .....	413	Philippinen .....	237	Atlantik .....	52
Nicaragua am Pazifik .....	2 183	Thailand .....	278	Großbritannien an der Nordsee	
Costa Rica am Pazifik .....	16	Süd-Vietnam .....	144	und Kanal .....	96
Panama am Pazifik .....	17	Hongkong .....	156	Griechenland .....	45
Kolumbien am Pazifik .....	180	China (Volksrepublik) .....	22	Vereinigte Arabische Republik:	
Ecuador .....	408	Japan .....	55	Ägypten am Mittelmeer .....	12
Peru .....	426	Kanada am Atlantik .....	456	Libyen .....	23
Chile .....	4 129	Kanada an den Großen Seen .....	329	Kenia und Uganda .....	22
Paraguay .....	41	Vereinigte Staaten a.d. Großen Seen	159	Syrien .....	48
Australischer Bund .....	232	Vereinigte Staaten am Atlantik ..	1 770	Libanon .....	50
Neu-Guinea (austral. Verwaltung)	38	Vereinigte Staaten am Golf von		Israel am Mittelmeer .....	25
Neuseeland .....	45	Mexiko .....	4 427	Saudi-Arabien am Roten Meer ..	33
Vereinigte Staaten: Hawaii .....	25	Mexiko am Golf von Mexiko .....	446	Irak .....	41
		Westindischer Bund .....	1 050	Iran .....	256
<b>19700 Eisen- und Stahldraht</b>	<b>42 123</b>	Puerto Rico .....	302	Pakistan am Arabischen Meer ..	22
Schleswig-Holstein(Nordseegebiet)	11	Dominikanische Republik .....	182	Indien am Arabischen Meer .....	36
Bremen .....	144	Kuba .....	239	Japan .....	48
Ostgebiete des Deutschen Reiches		Guatemala am Karibischen Meer	189	Kanada am Atlantik .....	30
(Stand 31. 12. 37), z. Z. unter		Honduras am Karibischen Meer ..	45	Kanada an den Großen Seen .....	25
polnischer Verwaltung .....	51	Costa Rica am Karibischen Meer ..	22	Vereinigte Staaten am Atlantik ..	35
Polen .....	1 294	Panama-Kanalzone am Karibi-		Mexiko am Golf von Mexiko .....	24
Finnland .....	1 800	schen Meer (Vereinigte Staaten)	41	Venezuela .....	54
Schweden .....	728	Kolumbien am Karibischen Meer	619	Brasilien .....	62
Dänemark a. d. Ostsee u. Kattegatt	234	Venezuela .....	3 411	Peru .....	77
Norwegen am Skagerrak .....	256	Surinam (Niederl.-Guayana) .....	11		
Norwegen an der Nordsee und am		Brasilien .....	3 623	<b>19901 Landwirtschaftl. Maschinen</b>	<b>9 340</b>
Atlantik .....	526	Uruguay .....	1 323	Finnland .....	1 844
Island .....	213	Argentinien .....	156	Schweden .....	13
Irland .....	70	Kanada am Pazifik .....	182	Norwegen am Skagerrak .....	25
Großbritannien an der Westküste		Vereinigte Staaten am Pazifik ..	356	Island .....	66
und Nordirland .....	20	Guatemala am Pazifik .....	25	Irland .....	741
Großbritannien an der Nordsee		Honduras am Pazifik .....	39	Großbritannien an der Westküste	
und Kanal .....	39	El Salvador .....	129	und Nordirland .....	65
Nordspanien am Atlantik .....	50	Nicaragua am Pazifik .....	632	Großbritannien an der Nordsee	
Portugal .....	574	Costa Rica am Pazifik .....	87	und Kanal .....	2 545
Gibraltar, Malta, Gozo .....	53	Panama am Pazifik .....	12	Nordspanien am Atlantik .....	109
Spanien am Mittelmeer .....	98	Kolumbien am Pazifik .....	356	Portugal .....	298
Griechenland .....	300	Ecuador .....	416	Türkei .....	12
Türkei .....	606	Peru .....	668	Vereinigte Arabische Republik:	
Vereinigte Arabische Republik:		Chile .....	131	Ägypten am Mittelmeer .....	135
Ägypten am Mittelmeer .....	123	Paraguay .....	16	Marokko am Atlantik .....	107
Kanarische Inseln .....	206	Australischer Bund .....	263	Guinea .....	17
Portugiesisch-Guinea und Kapver-		Neuseeland .....	58	Liberia .....	32
dische Inseln .....	13			Togo .....	15
Guinea .....	24	<b>19801 Eisenbahnfahrzeugteile</b>	<b>1 272</b>	Angola mit Cabinda-Landana .....	27
Sierra Leone .....	15	Finnland .....	36	Südafrikanische Republik .....	405
Liberia .....	253	Vereinigte Arabische Republik:		Mosambik (Portugies.-Ostafrika)	77
Elfenbeinküste .....	82	Ägypten am Mittelmeer .....	90	Äthiopien .....	14
Ghana .....	2 166	Sierra Leone .....	20	Sudan .....	33
Nigeria .....	192	Ghana .....	173	Syrien .....	32
Angola mit Cabinda-Landana .....	19	Nigeria .....	104	Libanon .....	14
Südafrikanische Republik .....	361	Südafrikanische Republik .....	32	Israel am Mittelmeer .....	12
Mosambik (Portugies.-Ostafrika)	215	Iran .....	31	Saudi-Arabien am Persischen Golf	133
Kenia und Uganda .....	156	Pakistan am Arabischen Meer ..	115	Iran .....	76
Französische Somaliküste .....	62	Indien am Arabischen Meer .....	21	Pakistan am Arabischen Meer .....	29
Sudan .....	82	Indien am Golf von Bengalen .....	35	Philippinen .....	38
Cypern .....	12	Indonesien .....	373	Thailand .....	35
Syrien .....	23	Japan .....	94	Hongkong .....	14
				China (Taiwan) .....	18
				Süd-Korea .....	32



Tabelle 12

Güterverkehr zur See nach Güterarten und Verkehrsbezirken

Güterarten und Verkehrsbezirke	Versand 1961 Menge in t	Güterarten und Verkehrsbezirke	Versand 1961 Menge in t	Güterarten und Verkehrsbezirke	Versand 1961 Menge in t
Japan .....	41	Australischer Bund .....	62	Großbritannien an der Nordsee und Kanal .....	889
Kanada am Atlantik .....	236	Neuseeland .....	68	Niederlande: Nieuwe Waterweg ..	19
Kanada an den Großen Seen .....	44			Nordspanien am Atlantik .....	96
Vereinigte Staaten a.d. Großen Seen ..	130			Portugal .....	206
Vereinigte Staaten am Atlantik ..	92			Griechenland .....	20
Mexiko am Golf von Mexiko .....	27	<b>19903 Textilmaschinen</b> .....	<b>11 678</b>	Türkei .....	78
Kuba .....	210	Bremen .....	18	Vereinigte Arabische Republik:	
Kolumbien am Karibischen Meer ..	56	Litauen, Lettland, Estland .....	25	Ägypten am Mittelmeer .....	84
Venezuela .....	16	Finnland .....	547	Liberia .....	14
Brasilien .....	37	Dänemark a. d. Ostsee u. Kattegatt ..	55	Nigeria .....	13
Uruguay .....	64	Norwegen an der Nordsee und am Atlantik .....	40	Südafrikanische Republik .....	220
Argentinien .....	329	Irland .....	53	Mosambik (Portugies.-Ostafrika) ..	24
Guatemala am Pazifik .....	21	Großbritannien an der Westküste und Nordirland .....	56	Sudan .....	173
Kolumbien am Pazifik .....	40	Großbritannien an der Nordsee und Kanal .....	456	Vereinigte Arabische Republik:	
Peru .....	46	Portugal .....	1 348	Ägypten am Roten Meer .....	16
Chile .....	218	Spanien am Mittelmeer .....	230	Syrien .....	27
Australischer Bund .....	317	Griechenland .....	256	Libanon .....	14
Neuseeland .....	209	Türkei .....	79	Israel am Mittelmeer .....	23
		Vereinigte Arabische Republik:		Saudi-Arabien am Persischen Golf ..	14
<b>19902 Nähmaschinen</b> .....	<b>4 022</b>	Ägypten am Mittelmeer .....	76	Irak .....	18
Bremen .....	45	Nigeria .....	24	Iran .....	50
Finnland .....	152	Südafrikanische Republik .....	414	Pakistan am Arabischen Meer .....	49
Schweden .....	25	Sansibar und Pemba .....	12	Indien am Arabischen Meer .....	193
Dänemark a. d. Ostsee u. Kattegatt ..	91	Französisch-Somaliküste .....	31	Indien am Golf von Bengalen .....	356
Norwegen am Skagerrak .....	174	Sudan .....	49	Pakistan am Golf von Bengalen ..	11
Island .....	36	Syrien .....	154	Malaiischer Bund .....	11
Großbritannien an der Westküste und Nordirland .....	14	Libanon .....	70	Singapur .....	12
Großbritannien an der Nordsee und Kanal .....	353	Israel am Mittelmeer .....	157	Indonesien .....	92
Portugal .....	140	Iran .....	96	Philippinen .....	45
Spanien am Mittelmeer .....	16	Pakistan am Arabischen Meer .....	160	Thailand .....	25
Griechenland .....	34	Indien am Arabischen Meer .....	296	Süd-Vietnam .....	13
Tunesien .....	22	Indien am Golf von Bengalen .....	122	Hongkong .....	46
Algerien .....	22	Pakistan am Golf von Bengalen ..	15	Süd-Korea .....	39
Marokko am Atlantik .....	43	Indonesien .....	79	Japan .....	1 138
Elfenbeinküste .....	43	Philippinen .....	407	Kanada am Atlantik .....	153
Ghana .....	59	Süd-Vietnam .....	205	Kanada an den Großen Seen .....	77
Nigeria .....	29	Hongkong .....	231	Vereinigte Staaten a.d. Großen Seen ..	208
Südafrikanische Republik .....	87	China (Taiwan) .....	85	Vereinigte Staaten am Atlantik ..	703
Mosambik (Portugies.-Ostafrika) ..	55	China (Volksrepublik) .....	27	Vereinigte Staaten am Golf von Mexiko .....	27
Madagaskar .....	15	Süd-Korea .....	127	Mexiko am Golf von Mexiko .....	262
Tanganjika (britische Verwaltung) ..	24	Japan .....	289	Kuba .....	67
Kenia und Uganda .....	62	Kanada am Atlantik .....	74	Kolumbien am Karibischen Meer ..	71
Cypern .....	39	Vereinigte Staaten am Atlantik ..	1 746	Venezuela .....	40
Libanon .....	34	Mexiko am Golf von Mexiko .....	348	Brasilien .....	1 744
Israel am Mittelmeer .....	28	Guatemala am Karibischen Meer ..	268	Uruguay .....	69
Aden (einschließlich Sakotra) .....	24	Kolumbien am Karibischen Meer ..	323	Argentinien .....	1 252
Katar .....	20	Venezuela .....	182	Kanada am Pazifik .....	24
Irak .....	32	Brasilien .....	933	Vereinigte Staaten am Pazifik .....	34
Iran .....	36	Uruguay .....	30	Kolumbien am Pazifik .....	31
Goa, Damao, Diu (portugiesisch) ..	17	Argentinien .....	524	Ecuador .....	23
Singapur .....	28	Guatemala am Pazifik .....	36	Peru .....	56
Indonesien .....	19	Nicaragua am Pazifik .....	22	Chile .....	116
Thailand .....	154	Costa Rica am Pazifik .....	148	Paraguay .....	11
Hongkong .....	11	Kolumbien am Pazifik .....	56	Australischer Bund .....	326
Kanada am Atlantik .....	109	Ecuador .....	62	Neuseeland .....	45
Vereinigte Staaten a.d. Großen Seen ..	90	Peru .....	156		
Vereinigte Staaten am Atlantik ..	417	Chile .....	182	<b>19905 Andere Maschinen und Apparate</b> .....	<b>350 522</b>
Mexiko am Golf von Mexiko .....	173	Australischer Bund .....	149	Schleswig-Holstein (Nordseegebiet) ..	101
Martinique; Guadeloupe .....	11	Neuseeland .....	35	Bremen .....	374
Kuba .....	67			Bremerhaven .....	60
Guatemala am Karibischen Meer ..	45	<b>19904 Werkzeugmaschinen</b> .....	<b>10 842</b>	Memel .....	4 200
Costa Rica am Karibischen Meer ..	11	Litauen, Lettland, Estland .....	57	Ostgebiete des Deutschen Reiches (Stand 31. 12. 37), z. Z. unter polnischer Verwaltung .....	72
Kolumbien am Karibischen Meer ..	17	Sowjetunion an der Ostsee .....	23	Polen .....	554
Venezuela .....	166	Finnland .....	854	Litauen, Lettland, Estland .....	16 304
Brasilien .....	37	Schweden .....	93	Sowjetunion an der Ostsee .....	10 530
Argentinien .....	70	Norwegen am Skagerrak .....	92	Finnland .....	19 815
Vereinigte Staaten am Pazifik .....	109	Norwegen an der Nordsee und am Atlantik .....	133	Schweden .....	4 405
Kolumbien am Pazifik .....	12	Irland .....	12	Dänemark a. d. Ostsee u. Kattegatt ..	500
Ecuador .....	34	Großbritannien an der Westküste und Nordirland .....	89	Norwegen am Skagerrak .....	2 975
Peru .....	70			Norwegen an der Nordsee und am Atlantik .....	1 789
Chile .....	264				
Paraguay .....	16				



## Güterverkehr zur See nach Güterarten und Verkehrsbezirken

Tabelle 12

Güterarten und Verkehrsbezirke	Versand 1961 Mengeint	Güterarten und Verkehrsbezirke	Versand 1961 Mengeint	Güterarten und Verkehrsbezirke	Versand 1961 Mengeint
Island .....	464	Iran .....	7 694	Polen .....	282
Irland .....	3 001	Pakistan am Arabischen Meer .....	4 451	Litauen, Lettland, Estland .....	15
Großbritannien an der Westküste und Nordirland .....	1 820	Indien am Arabischen Meer .....	10 007	Finnland .....	3 808
Großbritannien an der Nordsee und Kanal .....	10 987	Indien am Golf von Bengalen .....	16 204	Schweden .....	1 131
Niederlande: Nieuwe Waterweg ..	280	Pakistan am Golf von Bengalen ..	942	Dänemark a. d. Ostsee u. Kattegatt ..	62
Niederlande: Noordzee-Kanaal ..	91	Ceylon .....	1 017	Norwegen am Skagerrak .....	1 099
Antwerpen .....	85	Goa, Damao, Diu (portugiesisch) ..	286	Norwegen an der Nordsee und am Atlantik .....	345
Übriges Belgien .....	73	Birma .....	1 223	Island .....	273
Frankreich am Kanal .....	136	Malaiischer Bund .....	734	Irland .....	57
Frankreich am Atlantik .....	91	Singapur .....	884	Großbritannien an der Westküste und Nordirland .....	171
Nordspanien am Atlantik .....	5 383	Indonesien .....	6 448	Großbritannien an der Nordsee und Kanal .....	448
Portugal .....	5 857	Brunei; Nord-Borneo; Sarawak ..	48	Niederlande: Nieuwe Waterweg ..	136
Spanien am Golf von Cadiz .....	729	Philippinen .....	2 399	Nordspanien am Atlantik .....	100
Gibraltar, Malta, Gozo .....	86	Thailand .....	2 125	Portugal .....	798
Spanien am Mittelmeer .....	1 815	Kambodscha .....	223	Spanien am Golf von Cadiz .....	18
Frankreich am Mittelmeer .....	171	Süd-Vietnam .....	1 268	Gibraltar, Malta, Gozo .....	37
Norditalien am Ligurischen Meer ..	180	Nord-Vietnam .....	55	Spanien am Mittelmeer .....	74
Mittelitalien .....	26	Hongkong .....	1 789	Norditalien am Ligurischen Meer ..	28
Sardinien .....	34	China (Taiwan) .....	808	Sardinien .....	202
Sizilien .....	16	China (Volksrepublik) .....	312	Jugoslawien an der Adria .....	228
Süditalien .....	79	Süd-Korea .....	2 980	Griechenland .....	390
Jugoslawien an der Adria .....	1 608	Japan .....	30 545	Türkei .....	755
Griechenland .....	2 994	Kanada am Atlantik .....	3 653	Vereinigte Arabische Republik: Ägypten am Mittelmeer .....	1 559
Türkei .....	4 441	Kanada an den Großen Seen .....	1 215	Libyen .....	80
Bulgarien .....	471	Vereinigte Staaten a. d. Großen Seen ..	1 470	Tunesien .....	107
Rumänien .....	246	Vereinigte Staaten am Golf von Mexiko .....	16 567	Algerien .....	53
Frankreich (Binnenland) .....	14	Mexiko .....	1 273	Marokko am Mittelmeer .....	82
Vereinigte Arabische Republik: Ägypten am Mittelmeer .....	5 221	Mexiko am Golf von Mexiko .....	7 219	Marokko am Atlantik .....	151
Libyen .....	548	Niederländische Antillen .....	26	Kanarische Inseln .....	413
Tunesien .....	370	Martinique; Guadeloupe .....	17	Senegal .....	23
Algerien .....	375	Westindischer Bund .....	398	Portugiesisch-Guinea und Kapver- dische Inseln .....	32
Marokko am Mittelmeer .....	70	Puerto Rico .....	161	Guinea .....	104
Marokko: Tanger .....	22	Dominikanische Republik .....	678	Sierra Leone .....	36
Marokko am Atlantik .....	715	Haiti .....	48	Liberia .....	48
Kanarische Inseln .....	859	Kuba .....	1 719	Elfenbeinküste .....	134
Senegal .....	412	Britisch Honduras .....	30	Ghana .....	111
Portugiesisch-Guinea und Kapver- dische Inseln .....	16	Guatemala am Karibischen Meer ..	757	Nigeria .....	96
Guinea .....	953	Honduras am Karibischen Meer ..	113	Kamerun .....	26
Sierra Leone .....	49	Costa Rica am Karibischen Meer ..	150	Spanisch-Guinea (Fernando Po) ..	47
Liberia .....	317	Panama-Kanalzone am Karibi- schen Meer (Vereinigte Staaten) ..	88	Gabun .....	74
Elfenbeinküste .....	296	Kolumbien am Karibischen Meer ..	2 555	Angola mit Cabinda-Landana .....	132
Ghana .....	870	Venezuela .....	2 607	Südwestafrika .....	46
Togo .....	38	Britisch-Guayana .....	1 609	Südafrikanische Republik .....	1 011
Nigeria .....	1 528	Surinam (Niederl.-Guayana) .....	210	Réunion .....	13
Kamerun .....	123	Brasilien .....	18 844	Mosambik (Portugies.-Ostafrika) ..	206
Spanisch-Guinea (Fernando Po) ..	37	Uruguay .....	1 739	Madagaskar .....	51
Gabun .....	233	Argentinien .....	25 490	Tanganjika (britische Verwaltung) ..	14
Kongo .....	251	Kanada am Pazifik .....	325	Französische Somaliküste .....	31
Angola mit Cabinda-Landana .....	444	Vereinigte Staaten am Pazifik .....	1 117	Äthiopien .....	103
Südwestafrika .....	185	Mexiko am Pazifik .....	19	Sudan .....	248
Südafrikanische Republik .....	6 738	Guatemala am Pazifik .....	361	Cypern .....	29
Réunion .....	30	Honduras am Pazifik .....	31	Syrien .....	258
Mosambik (Portugies.-Ostafrika) ..	1 345	El Salvador .....	325	Libanon .....	407
Madagaskar .....	221	Nicaragua am Pazifik .....	326	Israel am Mittelmeer .....	159
Tanganjika (britische Verwaltung) ..	132	Costa Rica am Pazifik .....	283	Jordanien .....	192
Mauritius .....	224	Panama am Pazifik .....	91	Saudi-Arabien am Roten Meer ..	48
Kenia und Uganda .....	413	Kolumbien am Pazifik .....	2 565	Aden (einschließlich Sakotra) .....	150
Französische Somaliküste .....	92	Ecuador .....	588	Katar .....	13
Äthiopien .....	265	Peru .....	2 713	Saudi-Arabien am Persischen Golf ..	130
Sudan .....	5 942	Chile .....	7 006	Kuwait .....	142
Vereinigte Arabische Republik: Ägypten am Roten Meer .....	222	Paraguay .....	183	Irak .....	131
Cypern .....	192	Australischer Bund .....	9 352	Iran .....	1 852
Syrien .....	924	Neu-Guinea (austral. Verwaltung) ..	13	Pakistan am Arabischen Meer .....	696
Libanon .....	2 487	Franz.-Polynesien; Neukaledonien ..	165	Indien am Arabischen Meer .....	1 509
Israel am Mittelmeer .....	1 736	Neuseeland .....	1 843	Indien am Golf von Bengalen .....	1 116
Jordanien .....	506	Vereinigte Staaten: Hawaii .....	63	Pakistan am Golf von Bengalen ..	261
Saudi-Arabien am Roten Meer .....	547	<b>19906 Motoren</b>	<b>47 589</b>	Ceylon .....	47
Aden (einschließlich Sakotra) .....	292	Schleswig-Holstein (Nordseegebiet) ..	64	Goa, Damao, Diu (portugiesisch) ..	90
Katar .....	242	Bremen .....	56	Birma .....	131
Saudi-Arabien am Persischen Golf ..	425	Memel .....	16	Malaiischer Bund .....	146
Kuwait .....	1 095	Ostgebiete des Deutschen Reiches (Stand 31. 12. 37), z. Z. unter polnischer Verwaltung .....	36	Singapur .....	500
Irak .....	1 143			Indonesien .....	1 757

Tabelle 12

Güterverkehr zur See nach Güterarten und Verkehrsbezirken

Güterarten und Verkehrsbezirke	Versand 1961 Menge in t	Güterarten und Verkehrsbezirke	Versand 1961 Menge in t	Güterarten und Verkehrsbezirke	Versand 1961 Menge in t
Philippinen .....	843	Portugal .....	214	Costa Rica am Pazifik .....	11
Thailand .....	2 201	Spanien am Mittelmeer .....	18	Panama am Pazifik .....	19
Kambodscha .....	113	Frankreich am Mittelmeer .....	11	Kolumbien am Pazifik .....	136
Süd-Vietnam .....	754	Norditalien am Ligurischen Meer .....	37	Ecuador .....	43
Hongkong .....	328	Norditalien an der Adria .....	14	Peru .....	200
China (Taiwan) .....	62	Sizilien .....	16	Chile .....	702
Süd-Korea .....	839	Südtalien .....	170	Australischer Bund .....	375
Japan .....	831	Jugoslawien an der Adria .....	128	Franz.-Polynesien; Neukaledonien .....	97
Kanada am Atlantik .....	248	Griechenland .....	746	Neuseeland .....	298
Kanada an den Großen Seen .....	21	Türkei .....	644	Vereinigte Staaten; Hawaii .....	11
Vereinigte Staaten a.d. Großen Seen .....	295	Vereinigte Arabische Republik: .....			
Vereinigte Staaten am Atlantik .....	1 112	Ägypten am Mittelmeer .....	563		
Vereinigte Staaten am Golf von .....		Libyen .....	13	<b>20101 Kabel, Seile aus Draht</b> .....	<b>3 813</b>
Mexiko .....	221	Tunesien .....	15	Polen .....	238
Mexiko am Golf von Mexiko .....	658	Marokko: Tanger .....	11	Finnland .....	286
Martinique; Guadeloupe .....	11	Marokko am Atlantik .....	26	Schweden .....	376
Westindischer Bund .....	49	Kanarische Inseln .....	83	Dänemark a. d. Ostsee u. Kattegatt .....	28
Puerto Rico .....	26	Senegal .....	13	Norwegen am Skagerrak .....	140
Dominikanische Republik .....	49	Guinea .....	22	Norwegen an der Nordsee und am .....	
Haiti .....	30	Sierra Leone .....	30	Atlantik .....	43
Kuba .....	392	Liberia .....	214	Island .....	82
Guatemala am Karibischen Meer .....	93	Ghana .....	79	Großbritannien an der Westküste .....	
Honduras am Karibischen Meer .....	14	Togo .....	91	und Nordirland .....	15
Costa Rica am Karibischen Meer .....	72	Nigeria .....	106	Großbritannien an der Nordsee .....	
Kolumbien am Karibischen Meer .....	1 007	Angola mit Cabinda-Landana .....	22	und Kanal .....	38
Venezuela .....	383	Südwestafrika .....	23	Niederlande: Noordzee-Kanaal .....	16
Britisch-Guayana .....	26	Südafrikanische Republik .....	296	Antwerpen .....	17
Surinam (Niederl.-Guayana) .....	19	Mosambik (Portugies.-Ostafrika) .....	98	Portugal .....	51
Brasilien .....	2 775	Tanganjika (britische Verwaltung) .....	79	Sizilien .....	12
Uruguay .....	265	Mauritius .....	35	Jugoslawien an der Adria .....	66
Argentinien .....	4 831	Kenia und Uganda .....	64	Griechenland .....	22
Kanada am Pazifik .....	15	Französisch-Somaliküste .....	12	Türkei .....	84
Vereinigte Staaten am Pazifik .....	190	Äthiopien .....	20	Vereinigte Arabische Republik: .....	
Guatemala am Pazifik .....	69	Sudan .....	666	Ägypten am Mittelmeer .....	39
El Salvador .....	32	Cypern .....	19	Ghana .....	52
Nicaragua am Pazifik .....	39	Syrien .....	82	Nigeria .....	22
Costa Rica am Pazifik .....	79	Libanon .....	318	Südwestafrika .....	12
Kolumbien am Pazifik .....	605	Israel am Mittelmeer .....	1 672	Südafrikanische Republik .....	39
Ecuador .....	365	Saudi-Arabien am Roten Meer .....	17	Mauritius .....	21
Peru .....	637	Saudi-Arabien am Persischen Golf .....	443	Libanon .....	15
Chile .....	552	Kuwait .....	161	Israel am Mittelmeer .....	15
Paraguay .....	119	Irak .....	1 465	Kuwait .....	55
Australischer Bund .....	434	Iran .....	2 072	Irak .....	53
Franz.-Polynesien; Neukaledonien .....	118	Pakistan am Arabischen Meer .....	611	Iran .....	29
Neuseeland .....	236	Indien am Arabischen Meer .....	568	Pakistan am Arabischen Meer .....	20
		Indien am Golf von Bengalen .....	6 146	Indien am Arabischen Meer .....	69
		Pakistan am Golf von Bengalen .....	25	Indien am Golf von Bengalen .....	29
		Goa, Damao, Diu (portugiesisch) .....	202	Malaiischer Bund .....	23
		Malaiischer Bund .....	126	Singapur .....	37
		Singapur .....	96	Indonesien .....	107
		Indonesien .....	914	Philippinen .....	86
		Philippinen .....	62	China (Taiwan) .....	11
		Thailand .....	53	Kanada am Atlantik .....	188
		Hongkong .....	203	Kanada an den Großen Seen .....	123
		China (Volksrepublik) .....	19	Vereinigte Staaten am Atlantik .....	463
		Süd-Korea .....	81	Vereinigte Staaten am Golf von .....	
		Japan .....	804	Mexiko .....	110
		Kanada am Atlantik .....	239	Puerto Rico .....	14
		Kanada an den Großen Seen .....	77	Panama-Kanalzone am Karibi- .....	
		Vereinigte Staaten a.d. Großen Seen .....	169	schen Meer (Vereinigte Staaten) .....	11
		Vereinigte Staaten am Atlantik .....	1 240	Kolumbien am Karibischen Meer .....	14
		Vereinigte Staaten am Golf von .....		Venezuela .....	66
		Mexiko .....	725	Brasilien .....	15
		Mexiko am Golf von Mexiko .....	230	Argentinien .....	12
		Niederländische Antillen .....	16	Kanada am Pazifik .....	61
		Puerto Rico .....	40	Vereinigte Staaten am Pazifik .....	81
		Guatemala am Karibischen Meer .....	141	Nicaragua am Pazifik .....	33
		Costa Rica am Karibischen Meer .....	222	Peru .....	35
		Kolumbien am Karibischen Meer .....	64	Chile .....	84
		Venezuela .....	92	Australischer Bund .....	24
		Surinam (Niederl.-Guayana) .....	197	Vereinigte Staaten; Hawaii .....	48
		Brasilien .....	1 380		
		Uruguay .....	33		
		Argentinien .....	1 168		
		Vereinigte Staaten am Pazifik .....	254	<b>20102 Nägel</b> .....	<b>14 712</b>
		Guatemala am Pazifik .....	13	Finnland .....	80
		El Salvador .....	123	Schweden .....	39
<b>20000 Bauwerksteile</b> .....					
<b>aus Eisen und Stahl</b> .....	<b>35 280</b>				
Schleswig-Holstein (Ostseegebiet) .....	300				
Schleswig-Holstein (Nordseegebiet) .....	30				
Bremen .....	129				
Emden .....	40				
Rheingebiet .....	75				
Ostgebiete des Deutschen Reiches .....					
(Stand 31. 12. 37), z. Z. unter .....					
polnischer Verwaltung .....	69				
Polen .....	127				
Sowjetunion an der Ostsee .....	395				
Finnland .....	1 080				
Schweden .....	772				
Dänemark a. d. Ostsee u. Kattegatt .....	86				
Norwegen am Skagerrak .....	146				
Norwegen an der Nordsee und am .....					
Atlantik .....	25				
Island .....	63				
Irland .....	110				
Großbritannien an der Westküste .....					
und Nordirland .....	17				
Großbritannien an der Nordsee .....					
und Kanal .....	867				
Niederlande: Nieuwe Waterweg .....	546				
Niederlande: Noordzee-Kanaal .....	60				
Übrige Niederlande .....	200				
Frankreich am Kanal .....	23				
Nordspanien am Atlantik .....	1 012				



Güterverkehr zur See nach Güterarten und Verkehrsbezirken

Tabelle 12

Güterarten und Verkehrsbezirke	Versand 1961 Menge in t	Güterarten und Verkehrsbezirke	Versand 1961 Menge in t	Güterarten und Verkehrsbezirke	Versand 1961 Menge in t
Dänemark a. d. Ostsee u. Kattegatt	23	El Salvador	52	Vereinigte Staaten am Golf von Mexiko	103
Norwegen am Skagerrak	30	Nicaragua am Pazifik	213	Mexiko am Golf von Mexiko	184
Norwegen an der Nordsee und am Atlantik	26	Costa Rica am Pazifik	23	Martinique; Guadeloupe	35
Island	52	Kolumbien am Pazifik	67	Westindischer Bund	26
Großbritannien an der Nordsee und Kanal	45	Ecuador	30	Puerto Rico	18
Niederlande: Nieuwe Waterweg	58	Peru	350	Dominikanische Republik	29
Niederlande: Noordzee-Kanaal	16	Chile	152	Kuba	37
Antwerpen	63	Paraguay	59	Guatemala am Karibischen Meer	13
Griechenland	26	Neu-Guinea (austral. Verwaltung)	22	Costa Rica am Karibischen Meer	25
Marokko am Atlantik	25			Panama-Kanalzone am Karibischen Meer (Vereinigte Staaten)	11
Gambia	67			Kolumbien am Karibischen Meer	38
Guinea	12	<b>20103 Ketten</b>	<b>7 217</b>	Venezuela	65
Sierra Leone	639	Ostgebiete des Deutschen Reiches (Stand 31. 12. 37), z. Z. unter polnischer Verwaltung	140	Surinam (Niederl.-Guayana)	16
Liberia	776	Polen	223	Brasilien	100
Elfenbeinküste	11	Finnland	237	Argentinien	224
Ghana	998	Schweden	188	Kanada am Pazifik	153
Togo	23	Dänemark a. d. Ostsee u. Kattegatt	131	Vereinigte Staaten am Pazifik	156
Dahome	13	Norwegen am Skagerrak	322	El Salvador	21
Nigeria	1 903	Norwegen an der Nordsee und am Atlantik	122	Panama am Pazifik	26
Kamerun (britische Verwaltung)	40	Island	40	Kolumbien am Pazifik	27
Kamerun	118	Irland	45	Peru	113
Spanisch-Guinea (Fernando Po)	15	Großbritannien an der Westküste und Nordirland	17	Chile	153
Gabun	140	Großbritannien an der Nordsee und Kanal	216	Australischer Bund	109
Kongo	103	Niederlande: Nieuwe Waterweg	12	Neuseeland	78
Südwestafrika	29	Antwerpen	13	Vereinigte Staaten: Hawaii	41
Südafrikanische Republik	90	Portugal	82		
Mosambik (Portugies.-Ostafrika)	28	Griechenland	18	<b>20104 Landwirtschaftliche Geräte</b>	<b>5 480</b>
Tanganjika (britische Verwaltung)	21	Türkei	12	Finnland	88
Mauritius	13	Vereinigte Arabische Republik: Ägypten am Mittelmeer	83	Schweden	68
Kenia und Uganda	192	Libyen	11	Irland	22
Äthiopien	35	Algerien	11	Großbritannien an der Nordsee und Kanal	42
Syrien	26	Marokko am Atlantik	23	Antwerpen	11
Israel am Mittelmeer	11	Senegal	21	Portugal	102
Katar	13	Elfenbeinküste	38	Türkei	42
Iran	85	Ghana	19	Vereinigte Arabische Republik: Ägypten am Mittelmeer	53
Pakistan am Arabischen Meer	94	Nigeria	55	Libyen	15
Indien am Arabischen Meer	253	Kamerun	14	Tunesien	15
Indien am Golf von Bengalen	161	Gabun	40	Marokko am Atlantik	92
Pakistan am Golf von Bengalen	28	Kongo	27	Kanarische Inseln	11
Birma	21	Angola mit Cabinda-Landana	74	Elfenbeinküste	37
Malaiischer Bund	134	Südafrikanische Republik	89	Ghana	73
Singapur	17	Réunion	36	Nigeria	137
Indonesien	198	Mosambik (Portugies.-Ostafrika)	60	Gabun	39
Philippinen	99	Kenia und Uganda	11	Kongo	20
Thailand	22	Sudan	12	Südafrikanische Republik	299
Süd-Vietnam	82	Syrien	50	Mosambik (Portugies.-Ostafrika)	59
Hongkong	74	Libanon	12	Tanganjika (britische Verwaltung)	78
Japan	18	Israel am Mittelmeer	82	Kenia und Uganda	56
Kanada am Atlantik	1 697	Kuwait	13	Sudan	28
Kanada an den Großen Seen	55	Irak	17	Zypern	14
Vereinigte Staaten a. d. Großen Seen	44	Iran	56	Libanon	23
Vereinigte Staaten am Atlantik	664	Pakistan am Arabischen Meer	167	Israel am Mittelmeer	119
Vereinigte Staaten am Golf von Mexiko	1 679	Indien am Arabischen Meer	136	Irak	11
Mexiko am Golf von Mexiko	65	Indien am Golf von Bengalen	29	Iran	36
Niederländische Antillen	40	Pakistan am Golf von Bengalen	63	Pakistan am Arabischen Meer	14
Westindischer Bund	163	Ceylon	16	Indien am Arabischen Meer	60
Puerto Rico	625	Goa, Damao, Diu (portugiesisch)	17	Indien am Golf von Bengalen	12
Dominikanische Republik	102	Birma	35	Goa, Damao, Diu (portugiesisch)	24
Haiti	93	Malaiischer Bund	298	Birma	51
Kuba	47	Singapur	299	Singapur	115
Guatemala am Karibischen Meer	88	Indonesien	104	Indonesien	315
Honduras am Karibischen Meer	15	Philippinen	89	Philippinen	11
Costa Rica am Karibischen Meer	36	Thailand	30	Thailand	254
Panama-Kanalzone am Karibischen Meer (Vereinigte Staaten)	100	Süd-Vietnam	97	Kambodscha	11
Kolumbien am Karibischen Meer	199	Hongkong	462	Kanada am Atlantik	121
Venezuela	257	Kanada am Atlantik	56	Kanada an den Großen Seen	70
Britisch-Guayana	29	Kanada an den Großen Seen	97	Vereinigte Staaten a. d. Großen Seen	198
Surinam (Niederl.-Guayana)	29	Vereinigte Staaten a. d. Großen Seen	528	Vereinigte Staaten am Atlantik	265
Uruguay	22	Vereinigte Staaten am Atlantik		Mexiko am Golf von Mexiko	77
Argentinien	14			Puerto Rico	13
Kanada am Pazifik	12			Dominikanische Republik	101
Vereinigte Staaten am Pazifik	409				
Honduras am Pazifik	35				



Tabelle 12

Güterarten und Verkehrsbezirke	Versand 1961 Menge in t
Haiti .....	51
Kuba .....	56
Guatemala am Karibischen Meer	61
Honduras am Karibischen Meer ..	47
Costa Rica am Karibischen Meer ..	17
Panama-Kanalzone am Karibi- schen Meer (Vereinigte Staaten)	17
Kolumbien am Karibischen Meer	165
Venezuela .....	247
Brasilien .....	127
Uruguay .....	47
Argentinien .....	68
Kanada am Pazifik .....	39
El Salvador .....	28
Nicaragua am Pazifik .....	39
Costa Rica am Pazifik .....	42
Panama am Pazifik .....	17
Kolumbien am Pazifik .....	135
Ecuador .....	81
Peru .....	323
Chile .....	124
Paraguay .....	24
Australischer Bund .....	80
Neuguinea (austral. Verwaltung) ..	14
Neuseeland .....	81
<b>20105 Fässer, Trommeln u. a.</b>	<b>222</b>
Großbritannien an der Westküste. und Nordirland .....	60
Großbritannien an der Nordsee und Kanal .....	23
Nigeria .....	64
Indien am Golf von Bengalen ...	25
<b>20106 Andere Eisenwaren</b>	<b>208 684</b>
Schleswig-Holstein (Ostseegebiet)	135
Schleswig-Holstein(Nordseegebiet)	247
Bremen .....	189
Memel .....	19
Ostgebiete des Deutschen Reiches (Stand 31. 12. 37), z. Z. unter polnischer Verwaltung .....	17
Polen .....	257
Litauen, Lettland, Estland .....	63
Finnland .....	10 201
Schweden .....	3 479
Dänemark a. d. Ostsee u. Kattegatt	1 744
Norwegen am Skagerrak .....	2 686
Norwegen an der Nordsee und am Atlantik .....	1 158
Island .....	629
Irland .....	1 913
Großbritannien an der Westküste und Nordirland .....	813
Großbritannien an der Nordsee und Kanal .....	4 394
Niederlande: Nieuwe Waterweg ..	376
Niederlande: Noordzee-Kanaal ...	300
Antwerpen .....	377
Frankreich am Kanal .....	69
Frankreich am Atlantik .....	58
Nordspanien am Atlantik .....	531
Portugal .....	2 103
Spanien am Golf von Cadiz .....	58
Gibraltar, Malta, Gozo .....	162
Spanien am Mittelmeer .....	103
Frankreich am Mittelmeer .....	15
Norditalien am Ligurischen Meer	19
Süditalien .....	17
Jugoslawien an der Adria .....	55
Griechenland .....	1 979
Türkei .....	2 773

## Güterverkehr zur See nach Güterarten und Verkehrsbezirken

Güterarten und Verkehrsbezirke	Versand 1961 Menge in t	Güterarten und Verkehrsbezirke	Versand 1961 Menge in t
Vereinigte Arabische Republik:		Vereinigte Staaten am Atlantik ..	11 185
Ägypten am Mittelmeer .....	1 978	Vereinigte Staaten am Golf von	
Libyen .....	405	Mexiko .....	540
Tunesien .....	367	Mexiko am Golf von Mexiko .....	3 265
Algerien .....	110	Niederländische Antillen .....	129
Marokko am Mittelmeer .....	109	Martinique; Guadeloupe .....	32
Marokko: Tanger .....	36	Westindischer Bund .....	1 357
Marokko am Atlantik .....	1 277	Puerto Rico .....	677
Kanarische Inseln .....	408	Dominikanische Republik .....	627
Mauretanien .....	11	Haiti .....	786
Senegal .....	397	Kuba .....	1 608
Gambia .....	53	Britisch Honduras .....	75
Portugiesisch-Guinea und Kapver-		Guatemala am Karibischen Meer	896
dische Inseln .....	27	Honduras am Karibischen Meer ..	382
Guinea .....	1 387	Costa Rica am Karibischen Meer ..	169
Sierra Leone .....	1 004	Panama-Kanalzone am Karibi-	
Liberia .....	1 296	schen Meer (Vereinigte Staaten)	152
Elfenbeinküste .....	1 201	Kolumbien am Karibischen Meer	1 389
Ghana .....	6 751	Venezuela .....	6 288
Togo .....	225	Britisch-Guayana .....	394
Dahome .....	109	Surinam (Niederl.-Guayana) .....	471
Nigeria .....	10 838	Brasilien .....	6 652
Kamerun (britische Verwaltung)	42	Uruguay .....	2 388
Kamerun .....	674	Argentinien .....	10 949
Spanisch-Guinea (Fernando Po) ..	103	Kanada am Pazifik .....	296
Gabun .....	949	Vereinigte Staaten am Pazifik ...	2 552
Kongo .....	1 181	Mexiko am Pazifik .....	27
Angola mit Cabinda-Landana ...	931	Guatemala am Pazifik .....	155
Südwestafrika .....	348	Honduras am Pazifik .....	135
Südafrikanische Republik .....	6 965	El Salvador .....	725
Réunion .....	35	Nicaragua am Pazifik .....	786
Mosambik (Portugies.-Ostafrika)	1 891	Costa Rica am Pazifik .....	611
Madagaskar .....	516	Panama am Pazifik .....	275
Tanganjika (britische Verwaltung)	1 075	Kolumbien am Pazifik .....	1 328
Sansibar und Pemba .....	43	Ecuador .....	1 415
Mauritius .....	159	Peru .....	3 846
Kenia und Uganda .....	1 826	Chile .....	3 650
Französische Somaliküste .....	241	Paraguay .....	538
Äthiopien .....	271	Australischer Bund .....	5 068
Sudan .....	1 088	Neuguinea (austral. Verwaltung) ..	144
Cypern .....	445	Niederländisch-Neuguinea .....	49
Syrien .....	773	Franz.-Polynesien; Neukaledonien	81
Libanon .....	1 818	Neue Hebriden .....	14
Israel am Mittelmeer .....	663	Neuseeland .....	1 107
Jordanien .....	536	Vereinigte Staaten: Hawaii .....	53
Saudi-Arabien am Roten Meer ...	1 110		
Aden (einschließlich Sakotra) ...	500	<b>20200 Blöcke aus Stahl</b>	<b>1 622</b>
Maskat und Oman .....	20	Großbritannien an der Nordsee	
Katar .....	508	und Kanal .....	22
Saudi-Arabien am Persischen Golf	281	Spanien am Mittelmeer .....	243
Kuwait .....	1 287	Angola mit Cabinda-Landana ...	47
Irak .....	1 112	Iran .....	20
Iran .....	3 936	China (Volksrepublik) .....	113
Pakistan am Arabischen Meer ...	1 554	Japan .....	190
Indien am Arabischen Meer .....	4 971	Britisch-Guayana .....	34
Indien am Golf von Bengalen ...	3 320	Brasilien .....	96
Pakistan am Golf von Bengalen ..	500	Uruguay .....	39
Ceylon .....	712	Argentinien .....	761
Malediven .....	11		
Goa, Damao, Diu (portugiesisch)	383	<b>21001 Kupfer, roh</b>	<b>56 822</b>
Birma .....	970	Bremen .....	215
Malaiischer Bund .....	1 461	Rheingebiet .....	1 295
Singapur .....	2 521	Sowjetische Besatzungszone ...	660
Indonesien .....	4 646	Memel .....	2 567
Brunei, Nord-Borneo, Sarawak ..	41	Ostgebiete des Deutschen Reiches	
Philippinen .....	2 069	(Stand 31. 12. 37), z. Z. unter	
Thailand .....	3 397	polnischer Verwaltung .....	5 506
Kambodscha .....	198	Ostgebiete des Deutschen Reiches	
Süd-Vietnam .....	1 285	(Stand 31. 12. 37), z. Z. unter	
Hongkong .....	1 339	sowjetischer Verwaltung .....	2 031
China (Taiwan) .....	102	Litauen, Lettland, Estland .....	5 888
China (Volksrepublik) .....	153	Sowjetunion an der Ostsee .....	6 730
Süd-Korea .....	104	Finnland .....	1 271
Japan .....	1 206		
Kanada am Atlantik .....	3 637		
Kanada an den Großen Seen .....	2 415		
Vereinigte Staaten a.d. Großen Seen	2 109		

Güterverkehr zur See nach Güterarten und Verkehrsbezirken

Tabelle 12

Güterarten und Verkehrsbezirke	Versand 1961 Menge in t	Güterarten und Verkehrsbezirke	Versand 1961 Menge in t	Güterarten und Verkehrsbezirke	Versand 1961 Menge in t
Schweden .....	291	Norwegen am Skagerrak .....	62	Dänemark a. d. Ostsee u. Kattegatt	295
Dänemark a. d. Ostsee u. Kattegatt	27	Norwegen an der Nordsee und am Atlantik .....	40	Norwegen an der Nordsee und am Atlantik .....	128
Norwegen am Skagerrak .....	228	Island .....	17	Großbritannien an der Nordsee und Kanal .....	66
Island .....	18	Großbritannien an der Nordsee und Kanal .....	257	Niederlande: Nieuwe Waterweg ..	297
Großbritannien an der Westküste und Nordirland .....	31	Niederlande: Nieuwe Waterweg ..	31	Antwerpen .....	58
Großbritannien an der Nordsee und Kanal .....	486	Antwerpen .....	1 716	Indonesien .....	20
Niederlande: Nieuwe Waterweg ..	4 892	Portugal .....	151	Kanada am Atlantik .....	45
Niederlande: Noordzee-Kanaal ..	38	Griechenland .....	234	Kanada an den Großen Seen .....	84
Antwerpen .....	2 795	Türkei .....	13	Vereinigte Staaten a. d. Großen Seen	253
Frankreich am Kanal .....	2 953	Frankreich (Binnenland) .....	168	Vereinigte Staaten am Atlantik ..	947
Frankreich am Atlantik .....	250	Vereinigte Arabische Republik: Ägypten am Mittelmeer .....	122	Vereinigte Staaten am Golf von Mexiko .....	21
Nordspanien am Atlantik .....	148	Ghana .....	13	Argentinien .....	13
Portugal .....	564	Syrien .....	236		
Spanien am Mittelmeer .....	247	Israel am Mittelmeer .....	430		
Norditalien am Ligurischen Meer	1 120	Jordanien .....	150		
Norditalien an der Adria .....	21	Irak .....	12		
Mittelitalien .....	51	Iran .....	32	<b>21403 Andere rohe NE-Metalle</b>	<b>2 477</b>
Süditalien .....	226	Pakistan am Arabischen Meer .....	49	Bremen .....	215
Jugoslawien an der Adria .....	310	Pakistan am Golf von Bengalen ..	12	Rheingebiet .....	308
Griechenland .....	185	Indonesien .....	629	Polen .....	11
Rumänien .....	3 549	Philippinen .....	52	Finnland .....	18
Frankreich (Binnenland) .....	642	Vereinigte Staaten a. d. Großen Seen	140	Schweden .....	117
Vereinigte Arabische Republik: Ägypten am Mittelmeer .....	758	Vereinigte Staaten am Atlantik ..	1 543	Dänemark a. d. Ostsee u. Kattegatt	30
Südafrikanische Republik .....	51	Vereinigte Staaten am Golf von Mexiko .....	16	Norwegen am Skagerrak .....	23
Israel am Mittelmeer .....	147	Kuba .....	23	Norwegen an der Nordsee und am Atlantik .....	15
Iran .....	30	Venezuela .....	32	Irland .....	22
Pakistan am Arabischen Meer .....	126	Brasilien .....	135	Großbritannien an der Nordsee und Kanal .....	180
Indien am Arabischen Meer .....	56	Kolumbien am Pazifik .....	26	Antwerpen .....	111
Indien am Golf von Bengalen ..	155	Australischer Bund .....	315	Frankreich (Binnenland) .....	46
Pakistan am Golf von Bengalen	35			Pakistan am Arabischen Meer ..	11
Indonesien .....	21			Indonesien .....	31
China (Volksrepublik) .....	166			Philippinen .....	22
Vereinigte Staaten am Golf von Mexiko .....	45	<b>21300 Rohe Leichtmetalle, auch Legierungen</b>	<b>3 723</b>	Süd-Vietnam .....	15
Brasilien .....	6 454	Bremen .....	90	Japan .....	51
Argentinien .....	3 501	Sowjetische Besatzungszone .....	161	Kanada an den Großen Seen .....	11
Kolumbien am Pazifik .....	11	Ostgebiete des Deutschen Reiches (Stand 31. 12. 37), z. Z. unter polnischer Verwaltung .....	832	Vereinigte Staaten a. d. Großen Seen	160
		Schweden .....	256	Vereinigte Staaten am Atlantik ..	973
<b>21002 Kupferlegierungen</b>	<b>113</b>	Dänemark a. d. Ostsee u. Kattegatt	17	Vereinigte Staaten am Golf von Mexiko .....	16
Nordwestdeutsches Wasserstraßengebiet .....	20	Norwegen am Skagerrak .....	103		
Großbritannien an der Nordsee und Kanal .....	11	Norwegen an der Nordsee und am Atlantik .....	27	<b>21404 Edelmetalle</b>	<b>40</b>
Japan .....	28	Großbritannien an der Nordsee und Kanal .....	56	Portugal .....	23
Vereinigte Staaten am Atlantik ..	18	Niederlande: Nieuwe Waterweg ..	11		
		Portugal .....	45		
		Israel am Mittelmeer .....	12	<b>21500 Altmetalle und Abfälle von NE-Metallen</b>	<b>4 895</b>
<b>21100 Rohzink, Zinklegierungen</b>	<b>1 488</b>	Irak .....	16	Bremen .....	458
Bremen .....	65	Indien am Arabischen Meer .....	20	Unterwesergebiet .....	468
Rheingebiet .....	102	Indonesien .....	24	Dänemark a. d. Ostsee u. Kattegatt	150
Portugal .....	22	Hongkong .....	102	Norwegen am Skagerrak .....	155
Norditalien am Ligurischen Meer	33	Vereinigte Staaten am Atlantik ..	1 159	Norwegen an der Nordsee und am Atlantik .....	23
Griechenland .....	127	Vereinigte Staaten am Golf von Mexiko .....	14	Island .....	57
Türkei .....	15	Venezuela .....	19	Großbritannien an der Nordsee und Kanal .....	68
Vereinigte Arabische Republik: Ägypten am Mittelmeer .....	64	Argentinien .....	340	Niederlande: Nieuwe Waterweg ..	50
Birma .....	14	Vereinigte Staaten am Pazifik ..	221	Niederlande: Noordzee-Kanaal ..	64
Thailand .....	18	Australischer Bund .....	85	Antwerpen .....	29
Japan .....	850	Neuseeland .....	36	Frankreich am Atlantik .....	64
Vereinigte Staaten am Atlantik ..	16			Nordspanien am Atlantik .....	302
Brasilien .....	112	<b>21401 Nickel</b>	<b>268</b>	Spanien am Golf von Cadix .....	25
Chile .....	16	Bremen .....	94	Spanien am Mittelmeer .....	37
		Norwegen am Skagerrak .....	135	Norditalien am Ligurischen Meer	18
				Süditalien .....	77
<b>21200 Rohblei, Bleilegierungen</b>	<b>8 190</b>			Frankreich (Binnenland) .....	24
Unterwesergebiet .....	312	<b>21402 Zinn</b>	<b>2 345</b>	Indien am Golf von Bengalen ..	35
Rheingebiet .....	658	Bremen .....	60	Japan .....	2 602
Finnland .....	339	Schweden .....	22	Vereinigte Staaten am Atlantik ..	64
Schweden .....	31				
Dänemark a. d. Ostsee u. Kattegatt	107				



Tabelle 12

Güterverkehr zur See nach Güterarten und Verkehrsbezirken

Güterarten und Verkehrsbezirke	Versand 1961 Mengeint	Güterarten und Verkehrsbezirke	Versand 1961 Mengeint	Güterarten und Verkehrsbezirke	Versand 1961 Mengeint
Dominikanische Republik .....	12	Peru .....	255	Indien am Arabischen Meer .....	224
Brasilien .....	31	Chile .....	105	Indien am Golf von Bengalen .....	100
		Australischer Bund .....	79	Ceylon .....	16
		Neuseeland .....	28	Goa, Damao, Diu (portugiesisch) .....	25
				Malaischer Bund .....	16
<b>21601 Halbzeug aus Aluminium</b> .....	<b>14 714</b>			Singapur .....	37
Polen .....	95	<b>21602 Halbzeug aus Blei</b> .....	<b>2 692</b>	Indonesien .....	789
Finnland .....	1 880	Finnland .....	1 027	Philippinen .....	81
Schweden .....	982	Schweden .....	404	Thailand .....	37
Dänemark a. d. Ostsee u. Kattegatt .....	465	Dänemark a. d. Ostsee u. Kattegatt .....	36	Hongkong .....	60
Norwegen am Skagerrak .....	120	Norwegen am Skagerrak .....	132	Japan .....	126
Norwegen an der Nordsee und am Atlantik .....	39	Norwegen an der Nordsee und am Atlantik .....	24	Kanada am Atlantik .....	99
Island .....	23	Island .....	23	Kanada an den Großen Seen .....	29
Irland .....	178	Antwerpen .....	32	Vereinigte Staaten a. d. Großen Seen .....	345
Großbritannien an der Westküste und Nordirland .....	29	Türkei .....	94	Vereinigte Staaten am Atlantik .....	5 944
Großbritannien an der Nordsee und Kanal .....	1 038	Guinea .....	57	Vereinigte Staaten am Golf von Mexiko .....	164
Nordspanien am Atlantik .....	93	Äthiopien .....	12	Mexiko am Golf von Mexiko .....	15
Portugal .....	659	Syrien .....	25	Dominikanische Republik .....	78
Gibraltar, Malta, Gozo .....	14	Kuwait .....	31	Kuba .....	16
Spanien am Mittelmeer .....	26	Birma .....	15	Kolumbien am Karibischen Meer .....	79
Griechenland .....	195	Indonesien .....	416	Venezuela .....	70
Türkei .....	122	Philippinen .....	15	Brasilien .....	234
Vereinigte Arabische Republik: Ägypten am Mittelmeer .....	169	Thailand .....	11	Uruguay .....	64
Libyen .....	12	Hongkong .....	16	Argentinien .....	104
Kanarische Inseln .....	30	Vereinigte Staaten a. d. Großen Seen .....	29	Vereinigte Staaten am Pazifik .....	479
Ghana .....	40	Vereinigte Staaten am Atlantik .....	23	Kolumbien am Pazifik .....	144
Nigeria .....	800	Dominikanische Republik .....	69	Ecuador .....	23
Kongo .....	13	Venezuela .....	26	Peru .....	37
Angola mit Cabinda-Landana .....	54	Ecuador .....	17	Chile .....	13
Südafrikanische Republik .....	296	Chile .....	52	Australischer Bund .....	1 270
Mosambik (Portugies.-Ostafrika) .....	45				
Tanganjika (britische Verwaltung) .....	13	<b>21603 Halbzeug aus Kupfer und -legierungen</b> .....	<b>16 283</b>	<b>21604 Halbzeug aus Zink</b> .....	<b>1 296</b>
Mauritius .....	40	Bremen .....	56	Finnland .....	136
Kenia und Uganda .....	118	Ostgebiete des Deutschen Reiches (Stand 31. 12. 37), z. Z. unter polnischer Verwaltung .....	1 221	Schweden .....	52
Syrien .....	57	Polen .....	25	Dänemark a. d. Ostsee u. Kattegatt .....	63
Libanon .....	44	Finnland .....	113	Island .....	15
Israel am Mittelmeer .....	58	Schweden .....	438	Nordspanien am Atlantik .....	14
Jordanien .....	37	Dänemark a. d. Ostsee u. Kattegatt .....	133	Portugal .....	29
Irak .....	57	Norwegen am Skagerrak .....	99	Griechenland .....	21
Iran .....	83	Norwegen an der Nordsee und am Atlantik .....	17	Türkei .....	12
Pakistan am Arabischen Meer .....	225	Island .....	32	Kongo .....	13
Indien am Arabischen Meer .....	107	Großbritannien an der Westküste und Nordirland .....	16	Südafrikanische Republik .....	12
Indien am Golf von Bengalen .....	36	Großbritannien an der Nordsee und Kanal .....	74	Libanon .....	13
Pakistan am Golf von Bengalen .....	29	Antwerpen .....	61	Israel am Mittelmeer .....	22
Ceylon .....	15	Frankreich am Atlantik .....	11	Iran .....	21
Birma .....	23	Portugal .....	157	Indien am Arabischen Meer .....	21
Malaischer Bund .....	265	Griechenland .....	71	Indien am Golf von Bengalen .....	21
Singapur .....	167	Türkei .....	35	Singapur .....	41
Indonesien .....	564	Rumänien .....	430	Indonesien .....	74
Philippinen .....	40	Vereinigte Arabische Republik: Ägypten am Mittelmeer .....	56	Thailand .....	107
Thailand .....	285	Kanarische Inseln .....	16	Hongkong .....	19
Süd-Vietnam .....	12	Liberia .....	12	China (Taiwan) .....	13
Hongkong .....	115	Ghana .....	41	Süd-Korea .....	24
Süd-Korea .....	12	Angola mit Cabinda-Landana .....	21	Japan .....	102
Kanada am Atlantik .....	137	Südafrikanische Republik .....	57	Kanada am Atlantik .....	14
Kanada an den Großen Seen .....	57	Mosambik (Portugies.-Ostafrika) .....	11	Brasilien .....	105
Vereinigte Staaten a. d. Großen Seen .....	180	Sudan .....	14	Argentinien .....	128
Vereinigte Staaten am Atlantik .....	3 034	Syrien .....	13	Peru .....	27
Vereinigte Staaten am Golf von Mexiko .....	93	Libanon .....	27	Chile .....	17
Mexiko am Golf von Mexiko .....	33	Israel am Mittelmeer .....	1 457	Australischer Bund .....	11
Westindischer Bund .....	57	Saudi-Arabien am Roten Meer .....	13		
Guatemala am Karibischen Meer .....	12	Kuwait .....	24	<b>21605 Halbzeug aus Zinn</b> .....	<b>594</b>
Kolumbien am Karibischen Meer .....	15	Irak .....	184	Bremen .....	175
Venezuela .....	153	Iran .....	334	Finnland .....	20
Brasilien .....	57	Pakistan am Arabischen Meer .....	146	Schweden .....	105
Argentinien .....	79			Dänemark a. d. Ostsee u. Kattegatt .....	26
Vereinigte Staaten am Pazifik .....	120			Philippinen .....	25
Kolumbien am Pazifik .....	39			Süd-Vietnam .....	49
Ecuador .....	212			Vereinigte Staaten a. d. Großen Seen .....	54
				Vereinigte Staaten am Atlantik .....	44



Güterverkehr zur See nach Güterarten und Verkehrsbezirken

Tabelle 12

Güterarten und Verkehrsbezirke	Versand 1961 Mengeint	Güterarten und Verkehrsbezirke	Versand 1961 Mengeint	Güterarten und Verkehrsbezirke	Versand 1961 Mengeint
<b>21606 Halbzeug aus anderen NE-Metallen</b>	<b>1 600</b>	Westindischer Bund .....	25	China (Volksrepublik) .....	11
Bremen .....	18	Puerto Rico .....	30	Süd-Korea .....	25
Polen .....	60	Dominikanische Republik .....	56	Vereinigte Staaten a.d. Großen Seen	22
Finnland .....	103	Haiti .....	20	Vereinigte Staaten am Atlantik ..	150
Schweden .....	33	Kuba .....	18	Mexiko am Golf von Mexiko .....	48
Dänemark a. d. Ostsee u. Kattegatt	25	Guatemala am Karibischen Meer	40	Costa Rica am Karibischen Meer..	21
Norwegen am Skagerrak .....	43	Kolumbien am Karibischen Meer	16	Kolumbien am Karibischen Meer	186
Großbritannien an der Nordsee und Kanal .....	25	Venezuela .....	81	Venezuela .....	254
Frankreich am Atlantik .....	12	Surinam (Niederl.-Guayana) .....	24	Surinam (Niederl.-Guayana) .....	24
Portugal .....	26	Brasilien .....	100	Brasilien .....	737
Fransösisch-Somaliküste .....	13	Uruguay .....	21	Uruguay .....	407
Israel am Mittelmeer .....	11	Argentinien .....	61	Argentinien .....	1 422
Katar .....	12	Kanada am Pazifik .....	18	Nicaragua am Pazifik .....	61
Kuwait .....	16	El Salvador .....	11	Costa Rica am Pazifik .....	47
Irak .....	13	Nicaragua am Pazifik .....	12	Kolumbien am Pazifik .....	161
Iran .....	122	Costa Rica am Pazifik .....	13	Ecuador .....	22
Indonesien .....	106	Panama am Pazifik .....	20	Peru .....	117
Thailand .....	13	Kolumbien am Pazifik .....	54	Chile .....	195
Süd-Vietnam .....	20	Peru .....	183	Australischer Bund .....	31
China (Volksrepublik) .....	53	Chile .....	31		
Japan .....	23	Australischer Bund .....	67		
Kanada am Atlantik .....	50			<b>21703 Bleiwaren</b>	<b>232</b>
Vereinigte Staaten a.d. Großen Seen	39	<b>21702 Kabel</b>	<b>16 405</b>	Finnland .....	43
Vereinigte Staaten am Atlantik ..	282	Schleswig-Holstein(Nordseegebiet)	30	Ghana .....	12
Mexiko am Golf von Mexiko .....	33	Finnland .....	200	Libanon .....	18
Dominikanische Republik .....	17	Schweden .....	58	Indonesien .....	20
Kolumbien am Karibischen Meer..	15	Norwegen am Skagerrak .....	557	Vereinigte Staaten am Atlantik ..	27
Venezuela .....	35	Norwegen an der Nordsee und am Atlantik .....	67		
Brasilien .....	24	Island .....	151	<b>21704 Kupferwaren</b>	<b>395</b>
Argentinien .....	68	Irland .....	80	Finnland .....	12
Vereinigte Staaten am Pazifik .....	78	Großbritannien an der Nordsee und Kanal .....	11	Schweden .....	31
Ecuador .....	12	Niederlande: Noordzee-Kanaal...	19	Niederlande: Noordzee-Kanaal...	23
		Portugal .....	51	Portugal .....	92
<b>21701 Aluminiumwaren</b>	<b>3 552</b>	Sardinien .....	84	Vereinigte Arabische Republik: Ägypten am Mittelmeer .....	21
Finnland .....	116	Griechenland .....	165	Iran .....	14
Schweden .....	182	Türkei .....	277	Indien am Arabischen Meer .....	14
Dänemark a. d. Ostsee u. Kattegatt	38	Vereinigte Arabische Republik: Ägypten am Mittelmeer .....	578	Singapur .....	20
Norwegen am Skagerrak .....	91	Tunesien .....	539	Vereinigte Staaten am Atlantik ..	63
Island .....	21	Algerien .....	19		
Irland .....	48	Marokko am Mittelmeer .....	13	<b>21705 Waren aus Kupferlegierungen</b>	<b>1 857</b>
Großbritannien an der Westküste und Nordirland .....	41	Kanarische Inseln .....	130	Bremen .....	18
Großbritannien an der Nordsee und Kanal .....	344	Senegal .....	12	Finnland .....	83
Niederlande: Noordzee-Kanaal...	54	Liberia .....	97	Schweden .....	327
Portugal .....	65	Ghana .....	112	Dänemark a. d. Ostsee u. Kattegatt	20
Spanien am Mittelmeer .....	25	Nigeria .....	27	Großbritannien an der Nordsee und Kanal .....	59
Türkei .....	33	Angola mit Cabinda-Landana .....	16	Niederlande: Nieuwe Waterweg ..	37
Guinea .....	13	Südwestafrika .....	11	Antwerpen .....	13
Ghana .....	76	Südafrikanische Republik .....	71	Portugal .....	394
Nigeria .....	67	Französische Somaliküste .....	154	Spanien am Golf von Cadiz .....	24
Kongo .....	12	Sudan .....	410	Frankreich am Mittelmeer .....	18
Südafrikanische Republik .....	94	Syrien .....	28	Südtalien .....	17
Mosambik (Portugies.-Ostafrika)	19	Libanon .....	162	Griechenland .....	37
Kenia und Uganda .....	16	Israel am Mittelmeer .....	135	Nigeria .....	24
Israel am Mittelmeer .....	69	Jordanien .....	31	Jordanien .....	21
Kuwait .....	46	Saudi-Arabien am Roten Meer .....	84	Irak .....	19
Irak .....	48	Katar .....	15	Iran .....	16
Iran .....	109	Saudi-Arabien am Persischen Golf	62	Pakistan am Arabischen Meer .....	11
Pakistan am Arabischen Meer .....	39	Kuwait .....	55	Indien am Arabischen Meer .....	31
Indien am Arabischen Meer .....	27	Irak .....	441	Indonesien .....	30
Ceylon .....	18	Iran .....	2 765	Japan .....	69
Malaiischer Bund .....	39	Pakistan am Arabischen Meer .....	1 379	Kanada am Atlantik .....	34
Singapur .....	44	Indien am Arabischen Meer .....	141	Vereinigte Staaten am Atlantik ..	168
Indonesien .....	97	Indien am Golf von Bengalen .....	1 330	Vereinigte Staaten am Golf von Mexiko .....	14
Philippinen .....	13	Pakistan am Golf von Bengalen ..	123	Kuba .....	18
Thailand .....	12	Ceylon .....	42	Kolumbien am Karibischen Meer	16
Hongkong .....	29	Birma .....	36	Brasilien .....	18
Kanada am Atlantik .....	20	Malaiischer Bund .....	96	Vereinigte Staaten am Pazifik .....	69
Vereinigte Staaten a.d. Großen Seen	13	Singapur .....	106	Chile .....	24
Vereinigte Staaten am Atlantik ..	275	Indonesien .....	1 058		
Mexiko am Golf von Mexiko .....	68	Thailand .....	194		
		Süd-Vietnam .....	60		
		China (Taiwan) .....	16		

Tabelle 12

Güterverkehr zur See nach Güterarten und Verkehrsbezirken

Güterarten und Verkehrsbezirke	Versand 1961 Menge in t	Güterarten und Verkehrsbezirke	Versand 1961 Menge in t	Güterarten und Verkehrsbezirke	Versand 1961 Menge in t
<b>21706 Zinkwaren</b>	<b>117</b>	Nigeria	312	Kongo	48
Finnland	42	Südafrikanische Republik	15	Angola mit Cabinda-Landana	292
Vereinigte Arabische Republik:		Aden (einschließlich Sakotra)	160	Südwestafrika	52
Ägypten am Mittelmeer	22	Pakistan am Arabischen Meer	368	Südafrikanische Republik	3 912
		Indien am Arabischen Meer	376	Réunion	16
		Indien am Golf von Bengalen	39	Mosambik (Portugies.-Ostafrika)	1 070
		Ceylon	42	Madagaskar	210
		Singapur	11	Tanganjika (britische Verwaltung)	151
		Chile	14	Mauritius	81
<b>21707 Zinnwaren</b>	<b>44</b>			Kenia und Uganda	388
				Französische Somaliküste	329
<b>21708 Andere NE-Metallwaren</b>	<b>3 953</b>	<b>22002 Andere Schienenfahrzeuge</b>	<b>16 148</b>	Äthiopien	90
Bremen	112	Finnland	13	Sudan	116
Polen	27	Norwegen am Skagerrak	135	Cypern	406
Finnland	1 072	Norwegen an der Nordsee und am Atlantik	15	Syrien	33
Schweden	317	Großbritannien an der Nordsee und Kanal	24	Libanon	1 102
Norwegen am Skagerrak	290	Spanien am Golf von Cadiz	16	Israel am Mittelmeer	584
Norwegen an der Nordsee und am Atlantik	59	Türkei	375	Jordanien	48
Island	25	Guinea	38	Saudi-Arabien am Roten Meer	174
Irland	21	Elfenbeinküste	30	Aden (einschließlich Sakotra)	64
Großbritannien an der Westküste und Nordirland	17	Ghana	536	Katar	247
Großbritannien an der Nordsee und Kanal	112	Nigeria	137	Saudi-Arabien am Persischen Golf	124
Niederlande: Nieuwe Waterweg	67	Südafrikanische Republik	551	Kuwait	708
Niederlande: Noordzee-Kanaal	40	Mosambik (Portugies.-Ostafrika)	132	Irak	225
Antwerpen	104	Saudi-Arabien am Persischen Golf	106	Iran	999
Portugal	125	Indonesien	11 993	Pakistan am Arabischen Meer	703
Jugoslawien an der Adria	27	Philippinen	14	Indien am Arabischen Meer	118
Griechenland	43	Argentinien	1 975	Indien am Golf von Bengalen	53
Türkei	13			Pakistan am Golf von Bengalen	129
Marokko am Atlantik	18			Ceylon	53
Kanarische Inseln	19			Goa, Damao, Diu (portugiesisch)	147
Nigeria	20	<b>22003 Personenkraftwagen</b>	<b>144 108</b>	Birma	137
Südafrikanische Republik	44	Polen	31	Malaiischer Bund	33
Syrien	25	Sowjetunion an der Ostsee	15	Singapur	405
Libanon	25	Finnland	4 161	Indonesien	569
Israel am Mittelmeer	12	Schweden	36	Philippinen	327
Saudi-Arabien am Roten Meer	14	Norwegen am Skagerrak	1 692	Thailand	577
Katar	16	Norwegen an der Nordsee und am Atlantik	1 067	Kambodscha	306
Kuwait	15	Island	1 037	Süd-Vietnam	320
Irak	20	Irland	3 702	Hongkong	135
Iran	99	Großbritannien an der Westküste und Nordirland	381	China (Taiwan)	30
Pakistan am Arabischen Meer	14	Großbritannien an der Nordsee und Kanal	270	Japan	512
Indien am Arabischen Meer	41	Frankreich am Kanal	18	Ryukyu-Inseln	145
Indien am Golf von Bengalen	22	Portugal	2 000	Kanada am Atlantik	6 090
Ceylon	30	Spanien am Golf von Cadiz	102	Kanada an den Großen Seen	3 177
Goa, Damao, Diu (portugiesisch)	19	Gibraltar, Malta, Gozo	261	Vereinigte Staaten a.d. Großen Seen	4 788
Singapur	17	Spanien am Mittelmeer	518	Vereinigte Staaten am Atlantik	31 617
Indonesien	20	Frankreich am Mittelmeer	15	Vereinigte Staaten am Golf von Mexiko	8 149
Philippinen	30	Griechenland	214	Mexiko am Golf von Mexiko	2 397
Thailand	11	Türkei	1 037	Niederländische Antillen	187
Kanada am Atlantik	116	Vereinigte Arabische Republik:		Martinique; Guadeloupe	117
Kanada an den Großen Seen	27	Ägypten am Mittelmeer	1 459	Westindischer Bund	682
Vereinigte Staaten am Atlantik	194	Libyen	226	Puerto Rico	1 969
Mexiko am Golf von Mexiko	43	Tunesien	119	Dominikanische Republik	86
Venezuela	51	Algerien	53	Haiti	231
Brasilien	54	Marokko am Mittelmeer	103	Kuba	139
Argentinien	27	Marokko am Atlantik	142	Britisch Honduras	155
Kolumbien am Pazifik	19	Kanarische Inseln	710	Guatemala am Karibischen Meer	510
Peru	34	Senegal	197	Honduras am Karibischen Meer	266
Chile	80	Guinea	130	Panama-Kanalzone am Karibischen Meer (Vereinigte Staaten)	893
Australischer Bund	34	Sierra Leone	397	Kolumbien am Karibischen Meer	952
Neuseeland	11	Liberia	533	Venezuela	1 892
		Elfenbeinküste	284	Britisch-Guayana	35
<b>22001 Lokomotiven</b>	<b>5 705</b>	Ghana	2 387	Surinam (Niederl.-Guayana)	309
Polen	12	Togo	112	Französisch-Guayana	15
Finnland	44	Dahome	47	Brasilien	475
Irland	66	Nigeria	3 892	Uruguay	1 452
Nordspanien am Atlantik	13	Kamerun (britische Verwaltung)	64	Argentinien	2 991
Spanien am Mittelmeer	14	Kamerun	205	Kanada am Pazifik	2 719
Vereinigte Arabische Republik:		Spanisch-Guinea (Fernando Po)	159	Vereinigte Staaten am Pazifik	16 624
Ägypten am Mittelmeer	4 001	Gabun	184	El Salvador	501
Guinea	203			Nicaragua am Pazifik	287
				Costa Rica am Pazifik	217
				Ecuador	766
				Peru	1 483



## Güterverkehr zur See nach Güterarten und Verkehrsbezirken

Tabelle 12

Güterarten und Verkehrsbezirke	Versand 1961 Menge in t	Güterarten und Verkehrsbezirke	Versand 1961 Menge in t	Güterarten und Verkehrsbezirke	Versand 1961 Menge in t
Chile .....	1 908	Indien am Arabischen Meer .....	1 078	Aden (einschließlich Sakotra) ....	12
Paraguay .....	39	Indien am Golf von Bengalen ....	91	Iran .....	37
Australischer Bund .....	4 168	Pakistan am Golf von Bengalen ..	30	Pakistan am Arabischen Meer ....	141
Neu-Guinea (austral. Verwaltung) ..	24	Goa, Damao, Diu (portugiesisch) ..	184	Indien am Arabischen Meer .....	22
Niederländisch-Neu-Guinea .....	22	Birma .....	38	Indien am Golf von Bengalen ....	34
Franz.-Polynesien; Neukaledonien ..	17	Malaiischer Bund .....	82	Goa, Damao, Diu (portugiesisch) ..	28
Neuseeland .....	864	Singapur .....	243	Malaiischer Bund .....	52
Vereinigte Staaten: Hawaii .....	670	Indonesien .....	532	Singapur .....	259
		Philippinen .....	191	Indonesien .....	738
		Thailand .....	465	Philippinen .....	46
		Kambodscha .....	149	Thailand .....	254
		Süd-Vietnam .....	184	Kambodscha .....	66
<b>22004 Lastkraftwagen u. Traktoren</b> ..	<b>53 140</b>	Hongkong .....	68	Süd-Vietnam .....	25
Bremen .....	12	China (Taiwan) .....	29	Hongkong .....	19
Finnland .....	7 194	Japan .....	296	China (Taiwan) .....	24
Schweden .....	100	Kanada am Atlantik .....	513	Kanada am Atlantik .....	73
Dänemark a. d. Ostsee u. Kattegatt ..	49	Kanada an den Großen Seen .....	275	Kanada an den Großen Seen .....	21
Norwegen am Skagerrak .....	131	Vereinigte Staaten a.d. Großen Seen ..	55	Vereinigte Staaten am Atlantik ..	574
Norwegen an der Nordsee und am Atlantik .....	188	Vereinigte Staaten am Atlantik ..	1 814	Vereinigte Staaten am Golf von Mexiko .....	32
Island .....	328	Vereinigte Staaten am Golf von Mexiko .....	225	Mexiko am Golf von Mexiko ....	67
Irland .....	327	Mexiko am Golf von Mexiko ....	464	Westindischer Bund .....	13
Großbritannien an der Westküste und Nordirland .....	31	Westindischer Bund .....	26	Kuba .....	44
Großbritannien an der Nordsee und Kanal .....	313	Puerto Rico .....	17	Britisch Honduras .....	31
Niederlande: Nieuwe Waterweg ..	73	Dominikanische Republik .....	76	Guatemala am Karibischen Meer ..	25
Nordspanien am Atlantik .....	1 006	Haiti .....	27	Kolumbien am Karibischen Meer ..	17
Portugal .....	3 690	Kuba .....	1 056	Surinam (Niederl.-Guayana) .....	87
Spanien am Golf von Cadiz ....	24	Guatemala am Karibischen Meer ..	157	Brasilien .....	21
Gibraltar, Malta, Gozo .....	16	Honduras am Karibischen Meer ..	208	Uruguay .....	71
Spanien am Mittelmeer .....	334	Panama-Kanalzone am Karibi- schen Meer (Vereinigte Staaten) ..	48	Argentinien .....	101
Jugoslawien an der Adria .....	30	Kolumbien am Karibischen Meer ..	353	Vereinigte Staaten am Pazifik ...	169
Griechenland .....	41	Venezuela .....	50	Nicaragua am Pazifik .....	20
Türkei .....	750	Brasilien .....	2 459	Costa Rica am Pazifik .....	28
Vereinigte Arabische Republik: Ägypten am Mittelmeer .....	932	Uruguay .....	1 005	Peru .....	74
Libyen .....	110	Argentinien .....	3 853	Chile .....	70
Tunesien .....	111	Kanada am Pazifik .....	105	Paraguay .....	39
Algerien .....	49	Vereinigte Staaten am Pazifik ...	805	Australischer Bund .....	275
Marokko am Atlantik .....	133	Honduras am Pazifik .....	40	Neuseeland .....	159
Kanarische Inseln .....	365	El Salvador .....	190		
Senegal .....	90	Nicaragua am Pazifik .....	43	<b>22006 Fahrräder</b> .....	<b>4 450</b>
Guinea .....	1 465	Costa Rica am Pazifik .....	153	Finnland .....	190
Sierra Leone .....	56	Ecuador .....	392	Schweden .....	12
Liberia .....	196	Peru .....	706	Dänemark a. d. Ostsee u. Kattegatt ..	18
Elfenbeinküste .....	1 634	Chile .....	2 188	Großbritannien an der Nordsee und Kanal .....	28
Ghana .....	967	Paraguay .....	69	Antwerpen .....	12
Togo .....	74	Australischer Bund .....	570	Portugal .....	33
Dahome .....	48	Neu-Guinea (austral. Verwaltung) ..	11	Griechenland .....	15
Nigeria .....	3 766	Franz.-Polynesien; Neukaledonien ..	72	Türkei .....	64
Kamerun (britische Verwaltung) ..	15			Tunesien .....	13
Kamerun .....	348	<b>22005 Motorräder</b> .....	<b>5 770</b>	Guinea .....	58
Spanisch-Guinea (Fernando Po) ..	87	Finnland .....	231	Elfenbeinküste .....	46
Gabun .....	761	Irland .....	117	Nigeria .....	25
Angola mit Cabinda-Landana ....	596	Großbritannien an der Nordsee und Kanal .....	44	Kongo .....	33
Südwestafrika .....	105	Niederlande: Noordzee-Kanaal ...	14	Angola mit Cabinda-Landana ....	18
Südafrikanische Republik .....	1 366	Portugal .....	368	Südafrikanische Republik .....	56
Mosambik (Portugies.-Ostafrika) ..	494	Türkei .....	20	Mosambik (Portugies.-Ostafrika) ..	80
Madagaskar .....	276	Algerien .....	21	Tanganjika (britische Verwaltung) ..	65
Tanganjika (britische Verwaltung) ..	14	Marokko am Mittelmeer .....	18	Kenia und Uganda .....	106
Kenia und Uganda .....	76	Marokko am Atlantik .....	45	Iran .....	11
Französische Somaliküste .....	44	Guinea .....	202	Indien am Arabischen Meer ....	12
Äthiopien .....	26	Elfenbeinküste .....	11	Malaiischer Bund .....	37
Sudan .....	160	Ghana .....	38	Singapur .....	64
Cypern .....	23	Nigeria .....	147	Indonesien .....	117
Syrien .....	157	Kamerun .....	17	Thailand .....	78
Libanon .....	1 191	Gabun .....	26	Süd-Vietnam .....	54
Israel am Mittelmeer .....	36	Angola mit Cabinda-Landana ....	70	Kanada am Atlantik .....	156
Jordanien .....	98	Südafrikanische Republik .....	141	Kanada an den Großen Seen ....	40
Saudi-Arabien am Roten Meer ...	18	Réunion .....	13	Vereinigte Staaten a.d. Großen Seen ..	113
Aden (einschließlich Sakotra) ....	15	Mosambik (Portugies.-Ostafrika) ..	152	Vereinigte Staaten am Atlantik ..	1 273
Katar .....	37	Madagaskar .....	27	Vereinigte Staaten am Golf von Mexiko .....	114
Saudi-Arabien am Persischen Golf ..	93	Französisch-Somaliküste .....	20	Mexiko am Golf von Mexiko ....	12
Kuwait .....	64	Libanon .....	23	Puerto Rico .....	17
Irak .....	52	Israel am Mittelmeer .....	31	Kuba .....	499
Iran .....	212				
Pakistan am Arabischen Meer ....	370				



Tabelle 12

Güterverkehr zur See nach Güterarten und Verkehrsbezirken

Güterarten und Verkehrsbezirke	Versand 1961 Menge in t	Güterarten und Verkehrsbezirke	Versand 1961 Menge in t	Güterarten und Verkehrsbezirke	Versand 1961 Menge in t
Kolumbien am Karibischen Meer	11	Südafrikanische Republik	70	Mosambik (Portugies.-Ostafrika)	11
Venezuela	92	Vereinigte Staaten am Atlantik	117	Vereinigte Arabische Republik:	
Brasilien	196	Vereinigte Staaten am Pazifik	19	Ägypten am Roten Meer	13
Uruguay	52	Chile	92	Jordanien	25
Argentinien	18			Kuwait	38
Vereinigte Staaten am Pazifik	109			Iran	38
Kolumbien am Pazifik	14			Pakistan am Arabischen Meer	30
Ecuador	34	<b>22009 Luftfahrzeuge</b>	<b>20</b>	Indien am Arabischen Meer	16
Peru	102			Birma	79
Chile	78	<b>23001 Asbestwaren</b>	<b>1 601</b>	Singapur	26
Paraguay	11	Finnland	90	Indonesien	26
Australischer Bund	35	Schweden	24	Philippinen	14
Neuseeland	29	Dänemark a. d. Ostsee u. Kattegatt	22	Süd-Vietnam	22
		Norwegen am Skagerrak	16	Hongkong	34
<b>22007 Andere Straßenfahrzeuge</b>	<b>3 104</b>	Norwegen an der Nordsee und am Atlantik	17	Kanada am Atlantik	1 546
Finnland	44	Großbritannien an der Nordsee und Kanal	28	Kanada an den Großen Seen	1 014
Schweden	29	Niederlande: Nieuwe Waterweg	36	Vereinigte Staaten a. d. Großen Seen	2 019
Norwegen am Skagerrak	19	Antwerpen	25	Vereinigte Staaten am Atlantik	948
Island	12	Griechenland	26	Vereinigte Staaten am Golf von Mexiko	396
Großbritannien an der Nordsee und Kanal	64	Türkei	42	Mexiko am Golf von Mexiko	13
Niederlande: Nieuwe Waterweg	16	Vereinigte Arabische Republik:		Argentinien	12
Portugal	142	Ägypten am Mittelmeer	52	Kanada am Pazifik	362
Jugoslawien an der Adria	48	Liberia	15	Vereinigte Staaten am Pazifik	471
Türkei	54	Ghana	106	Chile	43
Vereinigte Arabische Republik:		Nigeria	43	Australischer Bund	42
Ägypten am Mittelmeer	174	Kenia und Uganda	25		
Libyen	61	Indien am Golf von Bengalen	12	<b>23004 Säcke</b>	<b>2 632</b>
Tunesien	18	Goa, Damao, Diu (portugiesisch)	55	Bremen	120
Guinea	166	Singapur	18	Finnland	130
Elfenbeinküste	793	Indonesien	359	Schweden	164
Ghana	33	Süd-Vietnam	12	Dänemark a. d. Ostsee u. Kattegatt	12
Togo	12	Mexiko am Golf von Mexiko	16	Norwegen am Skagerrak	290
Nigeria	327	Niederländische Antillen	21	Norwegen an der Nordsee und am Atlantik	12
Angola mit Cabinda-Landana	11	Kuba	31	Niederlande: Nieuwe Waterweg	235
Südafrikanische Republik	49	Kolumbien am Karibischen Meer	93	Niederlande: Noordzee-Kanaal	86
Französisch-Somaliküste	15	Venezuela	11	Antwerpen	132
Sudan	40	Brasilien	92	Spanien am Mittelmeer	19
Vereinigte Arabische Republik:		Argentinien	108	Griechenland	43
Ägypten am Roten Meer	13	Peru	19	Türkei	14
Syrien	12	Chile	15	Tunesien	28
Saudi-Arabien am Persischen Golf	51			Marokko: Tanger	17
Irak	43	<b>23002 Blumen, künstliche</b>	<b>535</b>	Senegal	40
Iran	129	Kanada am Atlantik	31	Portugiesisch-Guinea und Kapverdische Inseln	44
Pakistan am Arabischen Meer	68	Kanada an den Großen Seen	22	Nigeria	64
Malaiischer Bund	19	Vereinigte Staaten am Atlantik	393	Kamerun	17
Indonesien	20	Vereinigte Staaten am Golf von Mexiko	25	Madagaskar	91
Thailand	25			Kenia und Uganda	51
Süd-Vietnam	38	<b>23003 Seilerwaren</b>	<b>8 371</b>	Äthiopien	23
Venezuela	37	Finnland	122	Israel am Mittelmeer	24
Brasilien	61	Schweden	62	Kuwait	48
Argentinien	63	Dänemark a. d. Ostsee u. Kattegatt	160	Ceylon	55
El Salvador	16	Norwegen am Skagerrak	35	Hongkong	28
Peru	93	Norwegen an der Nordsee und am Atlantik	62	Vereinigte Staaten am Atlantik	126
Chile	98	Island	206	Vereinigte Staaten am Golf von Mexiko	22
Neuseeland	18	Großbritannien an der Westküste und Nordirland	60	Westindischer Bund	100
		Großbritannien an der Nordsee und Kanal	75	Argentinien	98
<b>22008 Wasserfahrzeuge</b>	<b>1 115</b>	Niederlande: Nieuwe Waterweg	14	Peru	341
Bremen	45	Portugal	13	Paraguay	13
Dänemark a. d. Ostsee u. Kattegatt	63	Vereinigte Arabische Republik:		Neuseeland	31
Großbritannien an der Nordsee und Kanal	21	Ägypten am Mittelmeer	77		
Portugal	15	Marokko am Mittelmeer	15	<b>23005 Andere Textilwaren</b>	<b>79 950</b>
Spanien am Mittelmeer	40	Kanarische Inseln	13	Bremen	535
Frankreich am Mittelmeer	34	Elfenbeinküste	11	Polen	93
Jugoslawien an der Adria	13	Ghana	23	Finnland	3 330
Rumänien	100	Südafrikanische Republik	11	Schweden	6 149
Libyen	30			Dänemark a. d. Ostsee u. Kattegatt	9 594
Guinea	62			Norwegen am Skagerrak	3 311
Liberia	30			Norwegen an der Nordsee und am Atlantik	2 165
Ghana	47				
Nigeria	171				
Kongo	14				

Güterverkehr zur See nach Güterarten und Verkehrsbezirken

Tabelle 12

Güterarten und Verkehrsbezirke	Versand 1961 Menge in t	Güterarten und Verkehrsbezirke	Versand 1961 Menge in t	Güterarten und Verkehrsbezirke	Versand 1961 Menge in t
Island .....	525	Hongkong .....	608	Marokko am Atlantik .....	198
Irland .....	365	China (Volksrepublik) .....	431	Kanarische Inseln .....	40
Großbritannien an der Westküste und Nordirland .....	626	Süd-Korea .....	13	Guinea .....	18
Großbritannien an der Nordsee und Kanal .....	3 924	Japan .....	289	Sierra Leone .....	72
Niederlande: Nieuwe Waterweg ..	563	Kanada am Atlantik .....	2 636	Liberia .....	63
Niederlande: Noordzee-Kanaal ..	176	Kanada an den Großen Seen .....	548	Elfenbeinküste .....	36
Antwerpen .....	468	Vereinigte Staaten a.d. Großen Seen	37	Ghana .....	463
Frankreich am Kanal .....	181	Vereinigte Staaten am Atlantik ..	2 301	Nigeria .....	400
Frankreich am Atlantik .....	24	Vereinigte Staaten am Golf von Mexiko .....	93	Spanisch-Guinea (Fernando Po) ..	24
Portugal .....	226	Mexiko am Golf von Mexiko .....	91	Gabun .....	64
Gibraltar, Malta, Gozo .....	114	Niederländische Antillen .....	42	Kongo .....	34
Spanien am Mittelmeer .....	147	Martinique; Guadeloupe .....	70	Angola mit Cabinda-Landana .....	18
Norditalien am Ligurischen Meer	12	Westindischer Bund .....	489	Südafrikanische Republik .....	21
Griechenland .....	228	Dominikanische Republik .....	134	Mosambik (Portugies.-Ostafrika)	16
Türkei .....	76	Haiti .....	630	Tanganjika (britische Verwaltung)	31
Vereinigte Arabische Republik: Ägypten am Mittelmeer .....	61	Kuba .....	889	Mauritius .....	22
Libyen .....	220	Britisch Honduras .....	19	Kenia und Uganda .....	91
Tunesien .....	1 052	Guatemala am Karibischen Meer	22	Äthiopien .....	61
Algerien .....	179	Honduras am Karibischen Meer ..	294	Sudan .....	38
Marokko am Mittelmeer .....	169	Costa Rica am Karibischen Meer ..	75	Cypern .....	65
Marokko: Tanger .....	79	Panama-Kanalzone am Karibi- schen Meer (Vereinigte Staaten)	11	Syrien .....	55
Marokko am Atlantik .....	2 185	Kolumbien am Karibischen Meer	43	Libanon .....	442
Kanarische Inseln .....	111	Venezuela .....	269	Israel am Mittelmeer .....	16
Senegal .....	861	Britisch-Guayana .....	486	Jordanien .....	26
Gambia .....	485	Surinam (Niederl.-Guayana) .....	82	Saudi-Arabien am Roten Meer ..	71
Guinea .....	1 219	Brasilien .....	90	Aden (einschließlich Sakotra) ..	20
Sierra Leone .....	484	Uruguay .....	114	Katar .....	47
Liberia .....	337	Argentinien .....	385	Kuwait .....	201
Elfenbeinküste .....	1 000	Kanada am Pazifik .....	43	Iran .....	307
Ghana .....	2 045	Vereinigte Staaten am Pazifik ..	68	Pakistan am Arabischen Meer .....	13
Togo .....	37	Guatemala am Pazifik .....	16	Indien am Arabischen Meer .....	164
Dahome .....	32	Honduras am Pazifik .....	96	Ceylon .....	19
Nigeria .....	5 193	El Salvador .....	36	Birma .....	82
Kamerun .....	833	Nicaragua am Pazifik .....	36	Malaiischer Bund .....	105
Spanisch-Guinea (Fernando Po) ..	43	Costa Rica am Pazifik .....	30	Singapur .....	244
Gabun .....	318	Panama am Pazifik .....	72	Indonesien .....	126
Kongo .....	224	Kolumbien am Pazifik .....	62	Brunei; Nord-Borneo; Sarawak ..	12
Angola mit Cabinda-Landana .....	154	Ecuador .....	75	Philippinen .....	16
Südwestafrika .....	56	Peru .....	303	Thailand .....	650
Südafrikanische Republik .....	2 085	Chile .....	445	Kambodscha .....	37
Réunion .....	26	Paraguay .....	173	Süd-Vietnam .....	469
Mosambik (Portugies.-Ostafrika)	1 144	Australischer Bund .....	3 107	Hongkong .....	50
Madagaskar .....	459	Neu-Guinea (austral. Verwaltung)	23	Süd-Korea .....	45
Tanganjika (britische Verwaltung)	245	Franz.-Polynesien; Neukaledonien	27	Kanada am Atlantik .....	72
Mauritius .....	31	Neuseeland .....	986	Kanada an den Großen Seen .....	12
Kenia und Uganda .....	285			Vereinigte Staaten a.d. Großen Seen	30
Französische Somaliküste .....	43			Vereinigte Staaten am Atlantik ..	205
Äthiopien .....	188			Niederländische Antillen .....	34
Sudan .....	468			Martinique; Guadeloupe .....	11
Cypern .....	96			Westindischer Bund .....	300
Syrien .....	211			Dominikanische Republik .....	249
Libanon .....	672			Haiti .....	12
Israel am Mittelmeer .....	15			Kuba .....	38
Jordanien .....	355			Britisch-Honduras .....	17
Saudi-Arabien am Roten Meer ..	65			Guatemala am Karibischen Meer	11
Aden (einschließlich Sakotra) ..	131			Honduras am Karibischen Meer ..	106
Katar .....	43			Costa Rica am Karibischen Meer ..	14
Saudi-Arabien am Persischen Golf	19			Kolumbien am Karibischen Meer	13
Kuwait .....	175			Venezuela .....	12
Irak .....	181			Britisch-Guayana .....	25
Iran .....	536			Surinam (Niederl.-Guayana) .....	15
Pakistan am Arabischen Meer .....	107			Argentinien .....	268
Indien am Arabischen Meer .....	262			Kanada am Pazifik .....	32
Indien am Golf von Bengalen .....	43			Vereinigte Staaten am Pazifik ..	119
Ceylon .....	327			Honduras am Pazifik .....	84
Goa, Damao, Diu (portugiesisch)	19			El Salvador .....	29
Birma .....	328			Nicaragua am Pazifik .....	69
Malaiischer Bund .....	88			Costa Rica am Pazifik .....	22
Singapur .....	1 241			Ecuador .....	122
Indonesien .....	1 572			Peru .....	61
Philippinen .....	85			Chile .....	156
Thailand .....	1 275			Paraguay .....	81
Kambodscha .....	14			Australischer Bund .....	34
Süd-Vietnam .....	29			Neu-Guinea (austral. Verwaltung)	23
				Niederländisch-Neuguinea .....	20
				Franz.-Polynesien; Neukaledonien	50
				Neuseeland .....	31



Tabelle 12

Güterverkehr zur See nach Güterarten und Verkehrsbezirken

Güterarten und Verkehrsbezirke	Versand 1961 Menge in t	Güterarten und Verkehrsbezirke	Versand 1961 Menge in t	Güterarten und Verkehrsbezirke	Versand 1961 Menge in t
<b>23007 Andere Gummiwaren</b>	<b>19 801</b>	Thailand .....	809	Libanon .....	159
Bremen .....	53	Süd-Vietnam .....	182	Kuwait .....	28
Polen .....	22	Hongkong .....	95	Irak .....	16
Finnland .....	1 517	Japan .....	33	Pakistan am Arabischen Meer .....	12
Schweden .....	1 507	Kanada am Atlantik .....	743	Indien am Arabischen Meer .....	15
Dänemark a. d. Ostsee u. Kattegatt .....	111	Kanada an den Großen Seen .....	169	Goa, Damao, Diu (portugiesisch) .....	11
Norwegen am Skagerrak .....	716	Vereinigte Staaten a. d. Großen Seen .....	152	Singapur .....	11
Norwegen an der Nordsee und am Atlantik .....	176	Vereinigte Staaten am Atlantik .....	882	Philippinen .....	13
Island .....	277	Vereinigte Staaten am Golf von Mexiko .....	22	Hongkong .....	16
Irland .....	83	Mexiko am Golf von Mexiko .....	67	Japan .....	13
Großbritannien an der Westküste und Nordirland .....	38	Niederländische Antillen .....	11	Kanada am Atlantik .....	346
Großbritannien an der Nordsee und Kanal .....	642	Westindischer Bund .....	383	Kanada an den Großen Seen .....	35
Niederlande: Nieuwe Waterweg .....	128	Puerto Rico .....	40	Vereinigte Staaten a. d. Großen Seen .....	19
Niederlande: Noordzee-Kanaal .....	111	Dominikanische Republik .....	80	Vereinigte Staaten am Atlantik .....	320
Übrige Niederlande .....	185	Haiti .....	24	Niederländische Antillen .....	26
Antwerpen .....	32	Kuba .....	210	Westindischer Bund .....	170
Portugal .....	136	Guatemala am Karibischen Meer .....	55	Kuba .....	30
Gibraltar, Malta, Gozo .....	18	Honduras am Karibischen Meer .....	185	Honduras am Karibischen Meer .....	46
Spanien am Mittelmeer .....	24	Costa Rica am Karibischen Meer .....	37	Venezuela .....	51
Frankreich am Mittelmeer .....	17	Kolumbien am Karibischen Meer .....	97	Britisch-Guayana .....	76
Norditalien am Ligurischen Meer .....	14	Venezuela .....	843	Vereinigte Staaten am Pazifik .....	146
Griechenland .....	135	Britisch-Guayana .....	115	Panama am Pazifik .....	29
Türkei .....	109	Surinam (Niederl.-Guayana) .....	82	Peru .....	19
Frankreich (Binnenland) .....	45	Brasilien .....	57	Chile .....	107
Vereinigte Arabische Republik: Ägypten am Mittelmeer .....	76	Uruguay .....	38	Neuseeland .....	14
Libyen .....	79	Argentinien .....	86		
Tunesien .....	55	Kanada am Pazifik .....	57	<b>23009 Linoleum und ähnl. Belag</b>	<b>2 881</b>
Algerien .....	20	Vereinigte Staaten am Pazifik .....	166	Ostgebiete des Deutschen Reiches (Stand 31. 12. 37), z. Z. unter polnischer Verwaltung .....	12
Marokko am Mittelmeer .....	25	Guatemala am Pazifik .....	42	Polen .....	214
Marokko am Atlantik .....	173	Honduras am Pazifik .....	12	Finnland .....	1 462
Kanarische Inseln .....	27	El Salvador .....	56	Schweden .....	58
Guinea .....	57	Nicaragua am Pazifik .....	25	Norwegen am Skagerrak .....	292
Sierra Leone .....	51	Costa Rica am Pazifik .....	24	Norwegen an der Nordsee und am Atlantik .....	102
Liberia .....	82	Panama am Pazifik .....	23	Island .....	191
Elfenbeinküste .....	22	Kolumbien am Pazifik .....	93	Großbritannien an der Nordsee und Kanal .....	23
Ghana .....	332	Ecuador .....	117	Frankreich am Kanal .....	11
Nigeria .....	1 090	Peru .....	380	Portugal .....	28
Kamerun .....	23	Chile .....	207	Griechenland .....	33
Gabun .....	53	Paraguay .....	53	Nigeria .....	40
Kongo .....	98	Australischer Bund .....	142	Gabun .....	26
Angola mit Cabinda-Landana .....	120	Franz.-Polynesien; Neukaledonien .....	12	Angola mit Cabinda-Landana .....	11
Südafrikanische Republik .....	536	Neuseeland .....	115	Mosambik (Portugies.-Ostafrika) .....	31
Mosambik (Portugies.-Ostafrika) .....	127			Katar .....	15
Madagaskar .....	18	<b>23008 Lederwaren</b>	<b>4 472</b>	Pakistan am Arabischen Meer .....	13
Tanganjika (britische Verwaltung) .....	60	Bremen .....	11	Vereinigte Staaten am Atlantik .....	15
Mauritius .....	29	Finnland .....	15	Brasilien .....	43
Kenia und Uganda .....	175	Schweden .....	100	Argentinien .....	25
Französische Somaliküste .....	21	Dänemark a. d. Ostsee u. Kattegatt .....	20	Chile .....	82
Äthiopien .....	47	Norwegen am Skagerrak .....	91		
Sudan .....	38	Norwegen an der Nordsee und am Atlantik .....	24	<b>23010 Musikinstrumente</b>	<b>4 462</b>
Cypern .....	190	Island .....	46	Finnland .....	254
Syrien .....	90	Großbritannien an der Westküste und Nordirland .....	84	Schweden .....	71
Libanon .....	151	Großbritannien an der Nordsee und Kanal .....	286	Norwegen am Skagerrak .....	158
Israel am Mittelmeer .....	36	Gibraltar, Malta, Gozo .....	19	Norwegen an der Nordsee und am Atlantik .....	104
Jordanien .....	57	Griechenland .....	27	Island .....	21
Saudi-Arabien am Roten Meer .....	39	Libyen .....	13	Irland .....	18
Aden (einschließlich Sakotra) .....	16	Marokko am Atlantik .....	81	Großbritannien an der Nordsee und Kanal .....	277
Katar .....	14	Gambia .....	58	Portugal .....	47
Kuwait .....	54	Sierra Leone .....	71	Griechenland .....	24
Irak .....	211	Liberia .....	84	Türkei .....	12
Iran .....	226	Elfenbeinküste .....	27	Vereinigte Arabische Republik: Ägypten am Mittelmeer .....	12
Pakistan am Arabischen Meer .....	82	Ghana .....	349	Marokko am Atlantik .....	22
Indien am Arabischen Meer .....	43	Nigeria .....	827	Südafrikanische Republik .....	463
Indien am Golf von Bengalen .....	189	Kamerun .....	42	Mosambik (Portugies.-Ostafrika) .....	19
Pakistan am Golf von Bengalen .....	13	Kongo .....	14	Zypern .....	14
Ceylon .....	90	Südafrikanische Republik .....	21	Libanon .....	54
Goa, Damao, Diu (portugiesisch) .....	31	Tanganjika (britische Verwaltung) .....	62		
Birma .....	160	Kenia und Uganda .....	12		
Malaisischer Bund .....	370	Äthiopien .....	16		
Singapur .....	347	Sudan .....	23		
Indonesien .....	580	Cypern .....	30		
Brunei; Nord-Borneo; Sarawak .....	15				
Philippinen .....	114				



Güterverkehr zur See nach Güterarten und Verkehrsbezirken

Tabelle 12

Güterarten und Verkehrsbezirke	Versand 1961 Menge in t	Güterarten und Verkehrsbezirke	Versand 1961 Menge in t	Güterarten und Verkehrsbezirke	Versand 1961 Menge in t
Israel am Mittelmeer .....	120	Sudan .....	16	Irland .....	274
Kuwait .....	28	Cypern .....	33	Großbritannien an der Westküste und Nordirland .....	354
Iran .....	15	Libanon .....	581	Großbritannien an der Nordsee und Kanal .....	1 005
Malaiischer Bund .....	21	Jordanien .....	16	Niederlande: Nieuwe Waterweg ..	27
Singapur .....	88	Saudi-Arabien am Roten Meer ..	21	Niederlande: Noordzee-Kanaal...	35
Indonesien .....	40	Aden (einschließlich Sakotra) ..	21	Antwerpen .....	141
Philippinen .....	22	Katar .....	55	Frankreich am Kanal .....	68
Hongkong .....	66	Saudi-Arabien am Persischen Golf	27	Nordspanien am Atlantik .....	201
Süd-Korea .....	11	Kuwait .....	349	Portugal .....	1 723
Japan .....	76	Irak .....	83	Spanien am Golf von Cadiz .....	26
Kanada am Atlantik .....	176	Iran .....	17	Gibraltar, Malta, Gozo .....	102
Kanada an den Großen Seen .....	146	Pakistan am Arabischen Meer .....	143	Spanien am Mittelmeer .....	54
Vereinigte Staaten a.d. Großen Seen	47	Indien am Arabischen Meer .....	50	Jugoslawien an der Adria .....	13
Vereinigte Staaten am Atlantik ..	732	Indien am Golf von Bengalen .....	14	Griechenland .....	992
Mexiko am Golf von Mexiko .....	180	Ceylon .....	25	Türkei .....	890
Kuba .....	15	Goa, Damao, Diu (portugiesisch)	11	Vereinigte Arabische Republik:	
Britisch Honduras .....	14	Malaiischer Bund .....	131	Ägypten am Mittelmeer .....	1 008
Kolumbien am Karibischen Meer	51	Singapur .....	138	Libyen .....	204
Venezuela .....	77	Indonesien .....	60	Tunesien .....	88
Brasilien .....	22	Philippinen .....	26	Algerien .....	27
Uruguay .....	18	Thailand .....	79	Marokko am Mittelmeer .....	88
Argentinien .....	66	Süd-Vietnam .....	83	Marokko: Tanger .....	11
Kanada am Pazifik .....	12	Hongkong .....	388	Marokko am Atlantik .....	191
Vereinigte Staaten am Pazifik ..	57	Süd-Korea .....	18	Kanarische Inseln .....	225
Kolumbien am Pazifik .....	54	Japan .....	13	Senegal .....	93
Ecuador .....	16	Kanada am Atlantik .....	438	Portugiesisch-Guinea und Kapver-	
Peru .....	54	Kanada an den Großen Seen .....	257	dische Inseln .....	21
Chile .....	173	Vereinigte Staaten a.d. Großen Seen	20	Guinea .....	178
Australischer Bund .....	84	Vereinigte Staaten am Atlantik ..	4 022	Sierra Leone .....	33
Neuseeland .....	144	Mexiko am Golf von Mexiko .....	50	Liberia .....	136
		Niederländische Antillen .....	44	Elfenbeinküste .....	116
		Martinique; Guadeloupe .....	12	Ghana .....	743
		Westindischer Bund .....	256	Togo .....	32
		Puerto Rico .....	64	Dahome .....	21
		Dominikanische Republik .....	12	Nigeria .....	410
		Kuba .....	115	Kamerun .....	102
		Britisch Honduras .....	16	Spanisch-Guinea (Fernando Po) ..	49
		Panama-Kanalzone am Karibi-		Gabun .....	297
		schen Meer (Vereinigte Staaten)	69	Kongo .....	229
		Kolumbien am Karibischen Meer	23	Angola mit Cabinda-Landana .....	308
		Venezuela .....	383	Südwestafrika .....	50
		Britisch-Guayana .....	30	Südafrikanische Republik .....	1 168
		Surinam (Niederl.-Guayana) .....	12	Réunion .....	43
		Brasilien .....	188	Mosambik (Portugies.-Ostafrika)	606
		Uruguay .....	171	Madagaskar .....	249
		Argentinien .....	191	Tanganjika (britische Verwaltung)	90
		Kanada am Pazifik .....	35	Mauritius .....	36
		Vereinigte Staaten am Pazifik ..	60	Kenia und Uganda .....	139
		Guatemala am Pazifik .....	33	Französische Somaliküste .....	113
		El Salvador .....	27	Äthiopien .....	99
		Costa Rica am Pazifik .....	11	Sudan .....	231
		Ecuador .....	16	Cypern .....	168
		Peru .....	291	Syrien .....	204
		Chile .....	385	Libanon .....	604
		Paraguay .....	25	Israel am Mittelmeer .....	135
		Australischer Bund .....	20	Jordanien .....	143
		Franz.-Polynesien; Neukaledonien	11	Saudi-Arabien am Roten Meer ..	759
				Aden (einschließlich Sakotra) .....	84
				Katar .....	184
				Saudi-Arabien am Persischen Golf	211
				Kuwait .....	521
				Irak .....	517
				Iran .....	2 087
				Pakistan am Arabischen Meer .....	800
				Indien am Arabischen Meer .....	825
				Indien am Golf von Bengalen .....	1 886
				Pakistan am Golf von Bengalen ..	156
				Ceylon .....	202
				Goa, Damao, Diu (portugiesisch)	106
				Birma .....	198
				Malaiischer Bund .....	236
				Singapur .....	436
				Indonesien .....	1 689
				Philippinen .....	245
				Thailand .....	631
<b>23011 Rundfunkgeräte und -teile</b>	<b>13 633</b>				
Bremen .....	51				
Finnland .....	1 174				
Schweden .....	82				
Norwegen am Skagerrak .....	93				
Inland .....	25				
Großbritannien an der Westküste und Nordirland .....	33				
Großbritannien an der Nordsee und Kanal .....	66				
Niederlande: Noordzee-Kanaal ..	12				
Antwerpen .....	11				
Frankreich am Kanal .....	16				
Nordspanien am Atlantik .....	30				
Portugal .....	372				
Gibraltar, Malta, Gozo .....	59				
Spanien am Mittelmeer .....	23				
Türkei .....	39				
Vereinigte Arabische Republik:					
Ägypten am Mittelmeer .....	70				
Libyen .....	33				
Marokko am Mittelmeer .....	42				
Marokko: Tanger .....	19				
Marokko am Atlantik .....	124				
Kanarische Inseln .....	75				
Senegal .....	62				
Gambia .....	12				
Guinea .....	43				
Sierra Leone .....	20				
Liberia .....	22				
Elfenbeinküste .....	83				
Ghana .....	152				
Nigeria .....	410				
Kamerun .....	49				
Gabun .....	40				
Kongo .....	16				
Angola mit Cabinda-Landana .....	41				
Südafrikanische Republik .....	111				
Réunion .....	11				
Mosambik (Portugies.-Ostafrika)	102				
Madagaskar .....	11				
Tanganjika (britische Verwaltung)	13				
Mauritius .....	37				
Kenia und Uganda .....	58				
		<b>23012 Andere elektrotechnische Artikel</b>	<b>51 393</b>		
		Schleswig-Holstein(Nordseegebiet)	38		
		Bremen .....	88		
		Ostgebiete des Deutschen Reiches (Stand 31. 12. 37), z. Z. unter polnischer Verwaltung .....	73		
		Polen .....	42		
		Litauen, Lettland, Estland .....	33		
		Sowjetunion an der Ostsee .....	21		
		Finnland .....	4 886		
		Schweden .....	1 615		
		Dänemark a. d. Ostsee u. Kattegatt	115		
		Norwegen am Skagerrak .....	1 564		
		Norwegen an der Nordsee und am Atlantik .....	1 271		
		Inland .....	411		

Tabelle 12

Güterverkehr zur See nach Güterarten und Verkehrsbezirken

Güterarten und Verkehrsbezirke	Versand 1961 Menge in t	Güterarten und Verkehrsbezirke	Versand 1961 Menge in t	Güterarten und Verkehrsbezirke	Versand 1961 Menge in t
Kambodscha .....	76	Elfenbeinküste .....	50	Gibraltar, Malta, Gozo .....	64
Süd-Vietnam .....	288	Ghana .....	87	Spanien am Mittelmeer .....	43
Hongkong .....	468	Togo .....	21	Jugoslawien an der Adria .....	68
China (Taiwan) .....	32	Nigeria .....	253	Griechenland .....	197
China (Volksrepublik) .....	20	Gabun .....	11	Türkei .....	139
Süd-Korea .....	131	Angola mit Cabinda-Landana .....	17	Frankreich (Binnenland) .....	13
Japan .....	379	Südwestafrika .....	49	Vereinigte Arabische Republik:	
Kanada am Atlantik .....	264	Südafrikanische Republik .....	158	Ägypten am Mittelmeer .....	487
Kanada an den Großen Seen .....	142	Réunion .....	38	Libyen .....	38
Vereinigte Staaten a.d. Großen Seen .....	247	Madagaskar .....	135	Algerien .....	43
Vereinigte Staaten am Atlantik .....	1 319	Tanganjika (britische Verwaltung) .....	13	Marokko am Atlantik .....	68
Mexiko am Golf von Mexiko .....	790	Äthiopien .....	15	Kanarische Inseln .....	77
Niederländische Antillen .....	50	Sudan .....	19	Senegal .....	80
Martinique; Guadeloupe .....	88	Syrien .....	16	Gambia .....	24
Westindischer Bund .....	124	Libanon .....	38	Guinea .....	75
Puerto Rico .....	103	Jordanien .....	27	Sierra Leone .....	173
Dominikanische Republik .....	62	Katar .....	18	Liberia .....	218
Haiti .....	19	Saudi-Arabien am Persischen Golf .....	32	Elfenbeinküste .....	35
Kuba .....	755	Kuwait .....	159	Ghana .....	486
Guatemala am Karibischen Meer .....	52	Irak .....	151	Togo .....	25
Honduras am Karibischen Meer .....	51	Iran .....	225	Nigeria .....	2 059
Costa Rica am Karibischen Meer .....	83	Pakistan am Arabischen Meer .....	31	Kamerun (britische Verwaltung) .....	22
Panama-Kanalzone am Karibi-		Indien am Arabischen Meer .....	85	Kamerun .....	24
schen Meer (Vereinigte Staaten) .....	39	Indien am Golf von Bengalen .....	128	Gabun .....	32
Kolumbien am Karibischen Meer .....	401	Ceylon .....	15	Kongo .....	49
Venezuela .....	1 021	Malaiischer Bund .....	64	Angola mit Cabinda-Landana .....	141
Britisch-Guayana .....	16	Singapur .....	24	Südwestafrika .....	24
Surinam (Niederl.-Guayana) .....	96	Indonesien .....	90	Südafrikanische Republik .....	472
Französisch-Guayana .....	22	Thailand .....	93	Mosambik (Portugies.-Ostafrika) .....	185
Brasilien .....	1 590	Hongkong .....	49	Madagaskar .....	87
Uruguay .....	444	Japan .....	12	Tanganjika (britische Verwaltung) .....	117
Argentinien .....	1 569	Kanada am Atlantik .....	43	Mauritius .....	22
Vereinigte Staaten am Pazifik .....	73	Vereinigte Staaten a.d. Großen Seen .....	20	Kenia und Uganda .....	383
Guatemala am Pazifik .....	40	Vereinigte Staaten am Atlantik .....	305	Französische Somaliküste .....	35
Honduras am Pazifik .....	16	Mexiko am Golf von Mexiko .....	65	Äthiopien .....	136
El Salvador .....	96	Niederländische Antillen .....	37	Sudan .....	266
Nicaragua am Pazifik .....	200	Westindischer Bund .....	75	Cypern .....	34
Costa Rica am Pazifik .....	101	Puerto Rico .....	33	Syrien .....	124
Panama am Pazifik .....	14	Guatemala am Karibischen Meer .....	13	Libanon .....	524
Kolumbien am Pazifik .....	517	Costa Rica am Karibischen Meer .....	13	Israel am Mittelmeer .....	24
Ecuador .....	206	Kolumbien am Karibischen Meer .....	11	Jordanien .....	135
Peru .....	645	Venezuela .....	279	Saudi-Arabien am Roten Meer .....	235
Chile .....	879	Brasilien .....	11	Aden (einschließlich Sakotra) .....	44
Paraguay .....	265	Uruguay .....	17	Katar .....	147
Australischer Bund .....	806	Argentinien .....	69	Saudi-Arabien am Persischen Golf .....	19
Franz.-Polynesien; Neukaledonien .....	78	Kanada am Pazifik .....	12	Kuwait .....	210
Neuseeland .....	107	Vereinigte Staaten am Pazifik .....	45	Irak .....	136
		Kolumbien am Pazifik .....	17	Iran .....	256
		Peru .....	48	Pakistan am Arabischen Meer .....	132
		Chile .....	80	Indien am Arabischen Meer .....	281
		Australischer Bund .....	66	Indien am Golf von Bengalen .....	184
		Neuseeland .....	99	Pakistan am Golf von Bengalen .....	34
				Ceylon .....	851
<b>23013 Isoliermaterial</b> .....	<b>5 607</b>			Goa, Damao, Diu (portugiesisch) .....	24
Schleswig-Holstein(Nordseegebiet) .....	17	<b>23014 Papierwaren</b> .....	<b>31 205</b>	Birma .....	140
Finnland .....	276	Schleswig-Holstein(Nordseegebiet) .....	34	Malaiischer Bund .....	895
Schweden .....	126	Bremen .....	32	Singapur .....	287
Dänemark a. d. Ostsee u. Kattegatt .....	49	Polen .....	29	Indonesien .....	416
Norwegen am Skagerrak .....	271	Finnland .....	987	Philippinen .....	232
Norwegen an der Nordsee und am		Schweden .....	1 225	Thailand .....	723
Atlantik .....	71	Dänemark a. d. Ostsee u. Kattegatt .....	1 183	Süd-Vietnam .....	221
Island .....	184	Norwegen am Skagerrak .....	553	Hongkong .....	262
Irland .....	101	Norwegen an der Nordsee und am		China (Volksrepublik) .....	172
Großbritannien an der Westküste		Atlantik .....	85	Süd-Korea .....	35
und Nordirland .....	69	Island .....	141	Japan .....	80
Großbritannien an der Nordsee		Irland .....	116	Kanada am Atlantik .....	595
und Kanal .....	318	Großbritannien an der Westküste		Kanada an den Großen Seen .....	244
Niederlande; Nieuwe Waterweg .....	38	und Nordirland .....	135	Vereinigte Staaten a.d. Großen Seen .....	93
Niederlande; Noordzee-Kanaal .....	41	Großbritannien an der Nordsee		Vereinigte Staaten am Atlantik .....	3 733
Antwerpen .....	11	und Kanal .....	1 917	Vereinigte Staaten am Golf von	
Portugal .....	89	Niederlande; Nieuwe Waterweg .....	96	Mexiko .....	38
Griechenland .....	67	Niederlande; Noordzee-Kanaal .....	35	Mexiko am Golf von Mexiko .....	232
Türkei .....	46	Antwerpen .....	32	Niederländische Antillen .....	22
Frankreich (Binnenland) .....	13	Nordspanien am Atlantik .....	49	Westindischer Bund .....	667
Vereinigte Arabische Republik:		Portugal .....	263	Puerto Rico .....	113
Ägypten am Mittelmeer .....	19	Spanien am Golf von Cadiz .....	12	Dominikanische Republik .....	137
Libyen .....	17			Haiti .....	35
Kanarische Inseln .....	62				
Senegal .....	26				
Liberia .....	68				



## Güterverkehr zur See nach Güterarten und Verkehrsbezirken

Tabelle 12

Güterarten und Verkehrsbezirke	Versand 1961 Menge in t	Güterarten und Verkehrsbezirke	Versand 1961 Menge in t	Güterarten und Verkehrsbezirke	Versand 1961 Menge in t
Kuba .....	168	Kanada am Atlantik .....	35	Kenia und Uganda .....	14
Britisch Honduras .....	16	Vereinigte Staaten am Atlantik ..	173	Libanon .....	44
Guatemala am Karibischen Meer ..	33	Westindischer Bund .....	45	Saudi-Arabien am Roten Meer ..	17
Honduras am Karibischen Meer ..	33	Haiti .....	78	Aden (einschließlich Sakotra) ....	17
Costa Rica am Karibischen Meer ..	36	Britisch Honduras .....	18	Kuwait .....	16
Panama-Kanalzone am Karibi- schen Meer (Vereinigte Staaten)	14	Honduras am Karibischen Meer ..	27	Irak .....	25
Kolumbien am Karibischen Meer ..	109	Surinam (Niederl.-Guayana) .....	55	Iran .....	54
Venezuela .....	632	Nicaragua am Pazifik .....	13	Pakistan am Arabischen Meer .....	30
Britisch-Guayana .....	370	Chile .....	162	Indien am Arabischen Meer .....	36
Surinam (Niederl.-Guayana) .....	69	Paraguay .....	18	Indien am Golf von Bengalen .....	29
Brasilien .....	496	Australischer Bund .....	19	Ceylon .....	28
Uruguay .....	86	Neuguinea (austral. Verwaltung) ..	59	Malaiischer Bund .....	17
Argentinien .....	477	Neuseeland .....	12	Singapur .....	66
Kanada am Pazifik .....	20			Indonesien .....	31
Vereinigte Staaten am Pazifik ..	113			Philippinen .....	13
Guatemala am Pazifik .....	43			Thailand .....	60
Honduras am Pazifik .....	11	<b>23016 Spielwaren</b> .....	<b>3 549</b>	Hongkong .....	35
El Salvador .....	65	Bremen .....	19	Süd-Korea .....	19
Nicaragua am Pazifik .....	155	Finnland .....	316	Japan .....	14
Costa Rica am Pazifik .....	41	Schweden .....	255	Kanada am Atlantik .....	223
Panama am Pazifik .....	44	Dänemark a. d. Ostsee u. Kattegatt	88	Kanada an den Großen Seen .....	91
Kolumbien am Pazifik .....	54	Norwegen am Skagerrak .....	100	Vereinigte Staaten a. d. Großen Seen	80
Ecuador .....	108	Norwegen an der Nordsee und am Atlantik .....	114	Vereinigte Staaten am Atlantik ..	1 436
Peru .....	295	Island .....	15	Mexiko .....	13
Chile .....	335	Irland .....	73	Mexiko am Golf von Mexiko .....	151
Paraguay .....	32	Großbritannien an der Westküste und Nordirland .....	28	Puerto Rico .....	30
Australischer Bund .....	995	Großbritannien an der Nordsee und Kanal .....	559	Kolumbien am Karibischen Meer ..	140
Franz.-Polynesien; Neukaledonien	35	Portugal .....	38	Venezuela .....	88
Neuseeland .....	139	Marokko am Atlantik .....	12	Brasilien .....	17
		Kanarische Inseln .....	39	Uruguay .....	40
<b>23015 Seife, Waschmittel</b> .....	<b>8 717</b>	Ghana .....	21	Argentinien .....	113
Schleswig-Holstein (Nordseegebiet)	25	Nigeria .....	25	Kanada am Pazifik .....	17
Finnland .....	40	Angola mit Cabinda-Landana .....	20	Vereinigte Staaten am Pazifik ..	42
Dänemark a. d. Ostsee u. Kattegatt	95	Südafrikanische Republik .....	66	Panama am Pazifik .....	11
Island .....	21	Cypern .....	17	Kolumbien am Pazifik .....	91
Irland .....	14	Libanon .....	25	Peru .....	52
Großbritannien an der Nordsee und Kanal .....	70	Saudi-Arabien am Roten Meer ..	11	Chile .....	134
Niederlande: Nieuwe Waterweg ..	25	Kuwait .....	12	Australischer Bund .....	242
Gibraltar, Malta, Gozo .....	16	Japan .....	17	Neuseeland .....	140
Türkei .....	29	Kanada am Atlantik .....	235		
Libyen .....	22	Kanada an den Großen Seen .....	84	<b>23018 Optische Erzeugnisse</b> .....	<b>2 856</b>
Tunesien .....	17	Vereinigte Staaten am Atlantik ..	374	Finnland .....	154
Kanarische Inseln .....	11	Westindischer Bund .....	22	Schweden .....	267
Gambia .....	319	Venezuela .....	118	Dänemark a. d. Ostsee u. Kattegatt	134
Guinea .....	20	Uruguay .....	19	Norwegen am Skagerrak .....	94
Sierra Leone .....	2 897	Argentinien .....	93	Irland .....	12
Liberia .....	183	Kanada am Pazifik .....	11	Großbritannien an der Nordsee und Kanal .....	252
Elfenbeinküste .....	19	Vereinigte Staaten am Pazifik ..	29	Niederlande: Noordzee-Kanaal ..	21
Ghana .....	1 544	Peru .....	117	Portugal .....	30
Togo .....	35	Chile .....	103	Türkei .....	14
Nigeria .....	300	Australischer Bund .....	162	Vereinigte Arabische Republik:	
Kamerun .....	11	Neuseeland .....	14	Ägypten am Mittelmeer .....	39
Spanisch-Guinea (Fernando Po) ..	16			Kanarische Inseln .....	19
Südafrikanische Republik .....	18			Nigeria .....	18
Mosambik (Portugies.-Ostafrika)	15	<b>23017 Uhren</b> .....	<b>4 906</b>	Südafrikanische Republik .....	67
Mauritius .....	11	Finnland .....	190	Vereinigte Arabische Republik:	
Kenia und Uganda .....	70	Schweden .....	28	Ägypten am Roten Meer .....	16
Französische Somaliküste .....	50	Norwegen am Skagerrak .....	108	Libanon .....	11
Äthiopien .....	511	Norwegen an der Nordsee und am Atlantik .....	11	Aden (einschließlich Sakotra) ....	53
Sudan .....	190	Irland .....	16	Saudi-Arabien am Persischen Golf	19
Libanon .....	18	Großbritannien an der Westküste und Nordirland .....	49	Iran .....	36
Saudi-Arabien am Roten Meer ..	103	Großbritannien an der Nordsee und Kanal .....	275	Pakistan am Arabischen Meer .....	16
Aden (einschließlich Sakotra) ....	565	Portugal .....	62	Indien am Arabischen Meer .....	61
Katar .....	58	Gibraltar, Malta, Gozo .....	81	Indien am Golf von Bengalen .....	45
Kuwait .....	28	Griechenland .....	22	Malaiischer Bund .....	12
Irak .....	101	Marokko am Mittelmeer .....	28	Singapur .....	46
Pakistan am Arabischen Meer ..	21	Kanarische Inseln .....	32	Indonesien .....	13
Birma .....	67	Nigeria .....	37	Philippinen .....	17
Malaiischer Bund .....	36	Südafrikanische Republik .....	66	Hongkong .....	60
Singapur .....	57			Japan .....	81
Indonesien .....	11			Kanada am Atlantik .....	38
Hongkong .....	59			Kanada an den Großen Seen .....	21
Japan .....	80			Vereinigte Staaten am Atlantik ..	269



Tabelle 12

Güterverkehr zur See nach Güterarten und Verkehrsbezirken

Güterarten und Verkehrsbezirke	Versand 1961 Menge in t	Güterarten und Verkehrsbezirke	Versand 1961 Menge in t	Güterarten und Verkehrsbezirke	Versand 1961 Menge in t
Mexiko am Golf von Mexiko . . . . .	29	Indien am Arabischen Meer . . . . .	137	Marokko am Mittelmeer . . . . .	19
Kuba . . . . .	32	Indien am Golf von Bengalen . . . . .	42	Marokko am Atlantik . . . . .	161
Kolumbien am Karibischen Meer . . . . .	28	Pakistan am Golf von Bengalen . . . . .	43	Kanarische Inseln . . . . .	115
Venezuela . . . . .	103	Ceylon . . . . .	56	Senegal . . . . .	18
Brasilien . . . . .	77	Birma . . . . .	27	Gambia . . . . .	13
Argentinien . . . . .	89	Malaiischer Bund . . . . .	171	Guinea . . . . .	171
Vereinigte Staaten am Pazifik . . . . .	22	Singapur . . . . .	186	Sierra Leone . . . . .	62
Chile . . . . .	38	Indonesien . . . . .	22	Liberia . . . . .	99
Australischer Bund . . . . .	203	Philippinen . . . . .	61	Elfenbeinküste . . . . .	34
Neuseeland . . . . .	60	Thailand . . . . .	78	Ghana . . . . .	482
		Süd-Vietnam . . . . .	14	Nigeria . . . . .	446
		Hongkong . . . . .	462	Kamerun . . . . .	39
		Japan . . . . .	184	Spanisch-Guinea (Fernando Po) . . . . .	26
<b>23019 Waren aus Kunststoffen</b> . . . . .	<b>17 595</b>	Kanada am Atlantik . . . . .	476	Gabun . . . . .	40
Bremen . . . . .	46	Kanada an den Großen Seen . . . . .	134	Kongo . . . . .	75
Memel . . . . .	19	Vereinigte Staaten a.d. Großen Seen . . . . .	43	Angola mit Cabinda-Landana . . . . .	70
Finnland . . . . .	1 218	Vereinigte Staaten am Atlantik . . . . .	2 433	Südwestafrika . . . . .	20
Schweden . . . . .	709	Mexiko am Golf von Mexiko . . . . .	52	Südafrikanische Republik . . . . .	716
Dänemark a. d. Ostsee u. Kattegatt . . . . .	246	Westindischer Bund . . . . .	109	Réunion . . . . .	12
Norwegen am Skagerrak . . . . .	416	Puerto Rico . . . . .	173	Mosambik (Portugies.-Ostafrika) . . . . .	100
Norwegen an der Nordsee und am Atlantik . . . . .	121	Dominikanische Republik . . . . .	17	Madagaskar . . . . .	58
Island . . . . .	160	Haiti . . . . .	13	Tanganjika (britische Verwaltung) . . . . .	51
Irland . . . . .	105	Kuba . . . . .	193	Mauritius . . . . .	25
Großbritannien an der Westküste und Nordirland . . . . .	159	Guatemala am Karibischen Meer . . . . .	23	Kenia und Uganda . . . . .	142
Großbritannien an der Nordsee und Kanal . . . . .	1 441	Costa Rica am Karibischen Meer . . . . .	12	Französische Somaliküste . . . . .	46
Niederlande: Noordzee-Kanaal . . . . .	80	Kolumbien am Karibischen Meer . . . . .	33	Äthiopien . . . . .	64
Niederlande: Nordzee-Kanal . . . . .	51	Venezuela . . . . .	197	Sudan . . . . .	198
Übrige Niederlande . . . . .	13	Britisch-Guayana . . . . .	21	Cypern . . . . .	116
Antwerpen . . . . .	28	Surinam (Niederl.-Guayana) . . . . .	21	Syrien . . . . .	102
Portugal . . . . .	706	Brasilien . . . . .	282	Libanon . . . . .	553
Gibraltar, Malta, Gozo . . . . .	32	Uruguay . . . . .	39	Israel am Mittelmeer . . . . .	122
Spanien am Mittelmeer . . . . .	35	Argentinien . . . . .	169	Jordanien . . . . .	108
Norditalien am Ligurischen Meer . . . . .	12	Vereinigte Staaten am Pazifik . . . . .	273	Saudi-Arabien am Roten Meer . . . . .	61
Griechenland . . . . .	144	Nicaragua am Pazifik . . . . .	28	Aden (einschließlich Sakotra) . . . . .	60
Türkei . . . . .	82	Costa Rica am Pazifik . . . . .	11	Katar . . . . .	84
Vereinigte Arabische Republik: Ägypten am Mittelmeer . . . . .	74	Panama am Pazifik . . . . .	20	Saudi-Arabien am Persischen Golf . . . . .	43
Libyen . . . . .	70	Kolumbien am Pazifik . . . . .	28	Kuwait . . . . .	262
Tunesien . . . . .	14	Ecuador . . . . .	38	Irak . . . . .	161
Marokko am Mittelmeer . . . . .	15	Peru . . . . .	193	Iran . . . . .	307
Marokko am Atlantik . . . . .	128	Chile . . . . .	177	Pakistan am Arabischen Meer . . . . .	229
Kanarische Inseln . . . . .	54	Paraguay . . . . .	53	Indien am Arabischen Meer . . . . .	320
Senegal . . . . .	16	Australischer Bund . . . . .	461	Indien am Golf von Bengalen . . . . .	120
Guinea . . . . .	31	Neuseeland . . . . .	292	Pakistan am Golf von Bengalen . . . . .	87
Sierra Leone . . . . .	91			Ceylon . . . . .	150
Liberia . . . . .	58	<b>23020 Andere Industrieerzeugnisse</b> . . . . .	<b>27 352</b>	Goa, Damao, Diu (portugiesisch) . . . . .	43
Elfenbeinküste . . . . .	34	Schleswig-Holstein(Nordseegebiet) . . . . .	146	Birma . . . . .	232
Ghana . . . . .	364	Bremen . . . . .	272	Malaiischer Bund . . . . .	210
Nigeria . . . . .	681	Polen . . . . .	21	Singapur . . . . .	429
Kamerun . . . . .	22	Finnland . . . . .	1 557	Indonesien . . . . .	372
Gabun . . . . .	29	Schweden . . . . .	1 032	Philippinen . . . . .	110
Kongo . . . . .	29	Dänemark a. d. Ostsee u. Kattegatt . . . . .	281	Thailand . . . . .	243
Angola mit Cabinda-Landana . . . . .	38	Norwegen am Skagerrak . . . . .	737	Süd-Vietnam . . . . .	84
Südwestafrika . . . . .	12	Norwegen an der Nordsee und am Atlantik . . . . .	281	Hongkong . . . . .	308
Südafrikanische Republik . . . . .	403	Island . . . . .	136	China (Volksrepublik) . . . . .	11
Mosambik (Portugies.-Ostafrika) . . . . .	58	Irland . . . . .	184	Süd-Korea . . . . .	30
Tanganjika (britische Verwaltung) . . . . .	30	Großbritannien an der Westküste und Nordirland . . . . .	111	Japan . . . . .	181
Mauritius . . . . .	12	Großbritannien an der Nordsee und Kanal . . . . .	1 177	Kanada am Atlantik . . . . .	931
Kenia und Uganda . . . . .	129	Niederlande: Nieuwe Waterweg . . . . .	28	Kanada an den Großen Seen . . . . .	491
Französische Somaliküste . . . . .	18	Niederlande: Noordzee-Kanaal . . . . .	12	Vereinigte Staaten a.d. Großen Seen . . . . .	245
Äthiopien . . . . .	26	Antwerpen . . . . .	32	Vereinigte Staaten am Atlantik . . . . .	3 478
Sudan . . . . .	63	Frankreich am Kanal . . . . .	41	Vereinigte Staaten am Golf von Mexiko . . . . .	137
Cypern . . . . .	40	Nordspanien am Atlantik . . . . .	40	Mexiko am Golf von Mexiko . . . . .	253
Syrien . . . . .	93	Portugal . . . . .	444	Niederländische Antillen . . . . .	23
Libanon . . . . .	533	Gibraltar, Malta, Gozo . . . . .	91	Westindischer Bund . . . . .	273
Israel am Mittelmeer . . . . .	21	Spanien am Mittelmeer . . . . .	57	Puerto Rico . . . . .	33
Jordanien . . . . .	40	Griechenland . . . . .	167	Dominikanische Republik . . . . .	98
Saudi-Arabien am Roten Meer . . . . .	25	Türkei . . . . .	213	Haiti . . . . .	35
Katar . . . . .	43	Vereinigte Arabische Republik: Ägypten am Mittelmeer . . . . .	163	Kuba . . . . .	325
Saudi-Arabien am Persischen Golf . . . . .	17	Libyen . . . . .	68	Guatemala am Karibischen Meer . . . . .	44
Kuwait . . . . .	155	Tunesien . . . . .	65	Honduras am Karibischen Meer . . . . .	29
Irak . . . . .	249	Algerien . . . . .	35	Costa Rica am Karibischen Meer . . . . .	24
Iran . . . . .	274			Panama-Kanalzone am Karibischen Meer (Vereinigte Staaten) . . . . .	23
Pakistan am Arabischen Meer . . . . .	136			Kolumbien am Karibischen Meer . . . . .	290
				Venezuela . . . . .	755
				Britisch-Guayana . . . . .	38

Güterverkehr zur See nach Güterarten und Verkehrsbezirken

Tabelle 12

Güterarten und Verkehrsbezirke	Versand 1961 Menge in t	Güterarten und Verkehrsbezirke	Versand 1961 Menge in t	Güterarten und Verkehrsbezirke	Versand 1961 Menge in t
Surinam (Niederl.-Guayana) . . . . .	46	Kuwait . . . . .	31	Island . . . . .	61
Brasilien . . . . .	283	Irak . . . . .	62	Irland . . . . .	122
Uruguay . . . . .	246	Iran . . . . .	28	Großbritannien: Westküste und Nordirland . . . . .	56
Argentinien . . . . .	511	Pakistan am Arabischen Meer . . . . .	64	Großbritannien an der Westküste und Nordirland . . . . .	426
Kanada am Pazifik . . . . .	69	Indien am Arabischen Meer . . . . .	131	Niederlande: Nieuwe Waterweg . . . . .	25
Vereinigte Staaten am Pazifik . . . . .	246	Indien am Golf von Bengalen . . . . .	51	Niederlande: Noordzee-Kanaal . . . . .	92
Guatemala am Pazifik . . . . .	34	Pakistan am Golf von Bengalen . . . . .	13	Übrige Niederlande . . . . .	100
Honduras am Pazifik . . . . .	12	Ceylon . . . . .	31	Antwerpen . . . . .	30
El Salvador . . . . .	107	Birma . . . . .	25	Frankreich am Kanal . . . . .	50
Nicaragua am Pazifik . . . . .	55	Malaiischer Bund . . . . .	34	Frankreich am Atlantik . . . . .	19
Costa Rica am Pazifik . . . . .	46	Singapur . . . . .	94	Nordspanien am Atlantik . . . . .	46
Panama am Pazifik . . . . .	21	Indonesien . . . . .	27	Portugal . . . . .	106
Kolumbien am Pazifik . . . . .	180	Philippinen . . . . .	19	Spanien am Mittelmeer . . . . .	51
Ecuador . . . . .	88	Thailand . . . . .	33	Griechenland . . . . .	36
Peru . . . . .	499	Hongkong . . . . .	162	Türkei . . . . .	107
Chile . . . . .	527	Süd-Korea . . . . .	15	Vereinigte Arabische Republik: Ägypten am Mittelmeer . . . . .	80
Paraguay . . . . .	90	Japan . . . . .	113	Libyen . . . . .	22
Australischer Bund . . . . .	606	Kanada am Atlantik . . . . .	847	Tunesien . . . . .	13
Franz.-Polynisien; Neukaledonien . . . . .	19	Kanada an den Großen Seen . . . . .	33	Marokko am Atlantik . . . . .	67
Neuseeland . . . . .	197	Vereinigte Staaten a.d. Großen Seen . . . . .	32	Kanarische Inseln . . . . .	57
		Vereinigte Staaten am Atlantik . . . . .	847	Guinea . . . . .	32
		Vereinigte Staaten am Golf von Mexiko . . . . .	23	Elfenbeinküste . . . . .	17
<b>23101 Sammelgut</b> . . . . .	<b>9 622</b>	Mexiko am Golf von Mexiko . . . . .	70	Ghana . . . . .	45
Schleswig-Holstein(Nordseegebiet) . . . . .	194	Niederländische Antillen . . . . .	42	Togo . . . . .	25
Bremen . . . . .	43	Westindischer Bund . . . . .	66	Nigeria . . . . .	67
Polen . . . . .	26	Dominikanische Republik . . . . .	21	Kamerun . . . . .	23
Finnland . . . . .	919	Haiti . . . . .	15	Kongo . . . . .	18
Schweden . . . . .	190	Britisch Honduras . . . . .	12	Südwestafrika . . . . .	18
Dänemark a. d. Ostsee u. Kattegatt . . . . .	76	Guatemala am Karibischen Meer . . . . .	22	Südafrikanische Republik . . . . .	100
Norwegen am Skagerrak . . . . .	703	Honduras am Karibischen Meer . . . . .	18	Mosambik (Portugies.-Ostafrika) . . . . .	26
Norwegen an der Nordsee und am Atlantik . . . . .	185	Costa Rica am Karibischen Meer . . . . .	29	Madagaskar . . . . .	24
Island . . . . .	101	Panama-Kanalzone am Karibi- schen Meer (Vereinigte Staaten) . . . . .	31	Tanganjika (britische Verwaltung) . . . . .	144
Irland . . . . .	113	Kolumbien am Karibischen Meer . . . . .	26	Französische Somaliküste . . . . .	17
Großbritannien an der Westküste und Nordirland . . . . .	15	Venezuela . . . . .	109	Äthiopien . . . . .	14
Großbritannien an der Nordsee und Kanal . . . . .	651	Britisch-Guayana . . . . .	27	Sudan . . . . .	15
Niederlande: Nieuwe Waterweg . . . . .	40	Surinam (Niederl.-Guayana) . . . . .	25	Libanon . . . . .	136
Antwerpen . . . . .	28	Brasilien . . . . .	34	Israel am Mittelmeer . . . . .	239
Nordspanien am Atlantik . . . . .	12	Uruguay . . . . .	18	Saudi-Arabien am Roten Meer . . . . .	27
Portugal . . . . .	141	Argentinien . . . . .	126	Iran . . . . .	32
Gibraltar, Malta, Gozo . . . . .	56	Kanada am Pazifik . . . . .	42	Pakistan am Arabischen Meer . . . . .	52
Griechenland . . . . .	61	Vereinigte Staaten am Pazifik . . . . .	69	Indien am Arabischen Meer . . . . .	94
Türkei . . . . .	57	Guatemala am Pazifik . . . . .	26	Indien am Golf von Bengalen . . . . .	28
Vereinigte Arabische Republik: Ägypten am Mittelmeer . . . . .	41	El Salvador . . . . .	35	Ceylon . . . . .	11
Libyen . . . . .	20	Nicaragua am Pazifik . . . . .	28	Singapur . . . . .	50
Algerien . . . . .	11	Costa Rica am Pazifik . . . . .	20	Indonesien . . . . .	110
Marokko am Mittelmeer . . . . .	16	Panama am Pazifik . . . . .	33	Philippinen . . . . .	14
Kanarische Inseln . . . . .	39	Kolumbien am Pazifik . . . . .	18	Thailand . . . . .	20
Senegal . . . . .	11	Ecuador . . . . .	26	Hongkong . . . . .	114
Sierra Leone . . . . .	20	Peru . . . . .	97	Süd-Korea . . . . .	68
Liberia . . . . .	35	Chile . . . . .	188	Japan . . . . .	176
Ghana . . . . .	97	Paraguay . . . . .	14	Kanada am Atlantik . . . . .	172
Nigeria . . . . .	100	Australischer Bund . . . . .	260	Kanada an den Großen Seen . . . . .	84
Kamerun . . . . .	13	Neu-Guinea (austral. Verwaltung) . . . . .	13	Vereinigte Staaten a.d. Großen Seen . . . . .	156
Kongo . . . . .	21	Niederländisch-Neuguinea . . . . .	13	Vereinigte Staaten am Atlantik . . . . .	2 034
Angola mit Cabinda-Landana . . . . .	72	Neuseeland . . . . .	62	Vereinigte Staaten am Golf von Mexiko . . . . .	65
Südwestafrika . . . . .	31			Mexiko am Golf von Mexiko . . . . .	69
Südafrikanische Republik . . . . .	382	<b>23102 Liebesgaben</b> . . . . .	<b>149</b>	Kolumbien am Karibischen Meer . . . . .	14
Mosambik (Portugies.-Ostafrika) . . . . .	110	Marokko am Atlantik . . . . .	49	Venezuela . . . . .	38
Madagaskar . . . . .	22	Tanganjika (britische Verwaltung) . . . . .	13	Brasilien . . . . .	199
Tanganjika (britische Verwaltung) . . . . .	38	Süd-Korea . . . . .	17	Uruguay . . . . .	28
Sansibar und Pemba . . . . .	11			Argentinien . . . . .	384
Mauritius . . . . .	20	<b>24001 Umzugsgut</b> . . . . .	<b>8 485</b>	Kanada am Pazifik . . . . .	33
Kenia und Uganda . . . . .	53	Schleswig-Holstein(Nordseegebiet) . . . . .	174	Vereinigte Staaten am Pazifik . . . . .	217
Französische Somaliküste . . . . .	25	Bremen . . . . .	110	Guatemala am Pazifik . . . . .	12
Sudan . . . . .	14	Polen . . . . .	25	El Salvador . . . . .	15
Cypern . . . . .	68	Sowjetunion an der Ostsee . . . . .	143	Nicaragua am Pazifik . . . . .	12
Libanon . . . . .	86	Finnland . . . . .	154	Kolumbien am Pazifik . . . . .	35
Israel am Mittelmeer . . . . .	47	Schweden . . . . .	94	Ecuador . . . . .	35
Jordanien . . . . .	18	Dänemark a. d. Ostsee u. Kattegatt . . . . .	105	Peru . . . . .	234
Saudi-Arabien am Roten Meer . . . . .	11	Norwegen am Skagerrak . . . . .	49	Chile . . . . .	123
Aden (einschließlich Sakotra) . . . . .	30	Norwegen an der Nordsee und am Atlantik . . . . .	19	Australischer Bund . . . . .	111
Katar . . . . .	36			Neuseeland . . . . .	22

Tabelle 12

Güterverkehr zur See nach Güterarten und Verkehrsbezirken

Güterarten und Verkehrsbezirke	Versand 1961 Mengeint	Güterarten und Verkehrsbezirke	Versand 1961 Mengeint	Güterarten und Verkehrsbezirke	Versand 1961 Mengeint
<b>24002 Leergut</b>	<b>5 398</b>	Spanien am Mittelmeer .....	152	Venezuela .....	15
Schleswig-Holstein(Nordseegebiet)	102	Jugoslawien an der Adria .....	72	Peru .....	40
Bremen .....	87	Griechenland .....	11	Australischer Bund .....	28
Rheingebiet .....	65	Türkei .....	56		
Sowjetunion an der Ostsee .....	20	Vereinigte Arabische Republik:			
Finnland .....	97	Ägypten am Mittelmeer .....	50	<b>25000 Pferde, Esel</b>	<b>18</b>
Schweden .....	268	Algerien .....	31		
Dänemark a. d. Ostsee u. Kattegatt	953	Liberia .....	27		
Norwegen am Skagerrak .....	47	Nigeria .....	69	<b>25100 Rindvieh, außer Kälbern</b>	<b>93</b>
Norwegen an der Nordsee und am		Südafrikanische Republik .....	29	Libanon .....	73
Atlantik .....	16	Israel am Mittelmeer .....	31	Chile .....	11
Island .....	23	Irak .....	33		
Irland .....	40	Iran .....	67		
Großbritannien an der Westküste		Indien am Arabischen Meer .....	19	<b>25300 Schafe, Ziegen</b>	<b>11</b>
und Nordirland .....	892	Indien am Golf von Bengalen ...	21		
Großbritannien an der Nordsee		Birma .....	17		
und Kanal .....	896	Indonesien .....	22	<b>25400 Schweine, außer Ferkeln</b>	<b>117</b>
Niederlande: Nieuwe Waterweg ..	95	Thailand .....	21	Japan .....	114
Niederlande: Noordzee-Kanaal...	35	Süd-Vietnam .....	13		
Antwerpen .....	18	Japan .....	11		
Frankreich am Kanal .....	28	Kanada am Atlantik .....	13	<b>25500 Ferkel</b>	<b>1</b>
Frankreich am Atlantik .....	144	Vereinigte Staaten am Atlantik ..	270		
Nordspanien am Atlantik .....	16	Vereinigte Staaten am Golf von			
Portugal .....	151	Mexiko .....	62	<b>25702 Andere lebende Tiere</b>	<b>26</b>
Spanien am Golf von Cadiz .....	50	Kolumbien am Karibischen Meer	24		



## Güterverkehr zur See nach Verkehrsbezirken

Tabelle 13

Verk.- Bez. Nr.	Verkehrsbezirke	Versand			
		1958	1959	1960	1961
		Menge in t			
	<b>Bundesgebiet</b> .....	<b>646 996</b>	<b>778 428</b>	<b>847 986</b>	<b>791 806</b>
	Küstengebiet der Ostsee .....	62 223	75 628	85 229	84 286
1	Lübeck .....	1 209	450	2 635	870
2	Schleswig-Holstein/Ostseegebiet .....	61 014	75 178	82 594	83 416
	Küstengebiet der Nordsee .....	584 773	702 800	762 757	707 520
3	Schleswig-Holstein/Nordseegebiet .....	27 645	32 768	34 845	34 625
9	Bremen .....	236 089	247 303	322 838	309 091
8	Bremerhaven .....	28 342	54 677	26 090	17 947
7	Übriges Unterwesergebiet .....	127 581	151 755	148 886	148 764
18	Emden .....	15 341	8 426	11 353	9 142
19	Ems-, Jade-, Huntegebiet und Ostfriesische Inseln .....	24 037	60 531	89 711	81 671
10/28	Nordwestdeutsches Wasserstraßengebiet .....	39 488	67 402	47 471	37 095
29/61	Rheingebiet .....	86 250	79 938	81 563	69 185
071/072	Sowjetische Besatzungszone .....	<b>9 154</b>	<b>1 056</b>	<b>5 555</b>	<b>39 724</b>
090	Danzig .....	<b>599</b>	<b>2 849</b>	<b>2 532</b>	<b>4 961</b>
091	Memel .....	<b>447</b>	<b>2 059</b>	<b>3 294</b>	<b>8 273</b>
	<b>Ostgebiete des Deutschen Reiches (Stand 31. 12. 1937)</b> .....				
088	z. Z. unter polnischer Verwaltung .....	<b>19 061</b>	<b>27 587</b>	<b>29 992</b>	<b>50 982</b>
089	z. Z. unter sowjetischer Verwaltung .....	<b>90</b>	<b>6 789</b>	<b>2 399</b>	<b>2 031</b>
	<b>Europäisches Ausland</b> .....	<b>3 653 557</b>	<b>3 673 360</b>	<b>3 913 057</b>	<b>3 618 162</b>
	Ostseegebiet .....	1 469 994	1 798 474	1 965 529	1 778 726
201	Polen .....	42 428	34 015	43 949	34 476
202	Litauen, Lettland, Estland .....	7 334	7 462	28 789	27 484
203	Sowjetunion an der Ostsee .....	321	1 815	19 310	20 504
204	Finnland .....	128 008	179 199	228 061	215 550
205	Schweden .....	456 720	565 280	512 817	569 960
207	Dänemark an der Ostsee und am Kattegatt .....	835 183	1 010 703	1 132 603	910 752
	Nordeuropa und Grönland .....	334 651	310 354	337 126	302 164
211	Dänemark an der Nordsee .....	104 437	146 557	153 554	97 220
212	Norwegen am Skagerrak .....	106 958	81 570	105 152	119 596
213	Norwegen an der Nordsee und am Atlantik .....	93 696	56 053	58 219	64 606
214	Sowjetunion am Eismeer und am Weißen Meer .....	229	—	—	—
215	Grönland und Färöer .....	266	91	9	2
216	Island .....	29 065	26 083	20 192	20 740
	Großbritannien und Irland .....	480 363	434 209	624 078	571 200
222	Großbritannien an der Westküste und Nordirland .....	98 887	86 497	119 945	90 666
223	Großbritannien an der Nordsee und am Kanal .....	346 692	323 351	467 850	445 752
221	Irland .....	34 784	24 361	36 283	34 782
	Westeuropa am Kanal (ohne Großbritannien und Irland) .....	958 846	768 126	606 898	445 024
231	Niederlande: Nieuwe Waterweg .....	864 037	611 126	449 986	333 670
232	Niederlande: Noordzee-Kanaal .....	25 151	98 669	82 901	37 408
233	Übrige Niederlande .....	13 263	11 892	10 148	24 279
236	Antwerpen .....	27 430	25 105	26 479	29 827
237	Übriges Belgien .....	13 181	5 582	10 390	6 206
241	Frankreich am Kanal .....	15 784	15 752	26 994	13 634
	Westeuropa am Atlantik .....	239 728	107 349	90 360	149 494
251	Frankreich am Atlantik .....	113 222	21 113	8 905	14 517
255	Nordspanien am Atlantik .....	57 383	25 945	16 446	48 260
256	Portugal .....	61 049	50 534	63 504	83 276
257	Spanien am Golf von Cadix .....	8 074	9 757	1 505	3 441
	Südeuropa am Mittelmeer .....	113 845	159 744	205 348	285 807
261	Gibraltar, Malta, Gozo .....	4 565	3 922	3 761	11 474
262	Spanien am Mittelmeer .....	25 803	64 765	15 763	37 162
263	Frankreich am Mittelmeer .....	2 384	3 246	4 172	3 778
264	Norditalien am Ligurischen Meer .....	27 748	39 900	76 587	148 986
265	Norditalien an der Adria .....	26 820	25 654	58 307	69 390
266	Mittelitalien .....	1 839	8 103	31 206	8 297
267	Sardinien .....	47	42	9	420
268	Sizilien .....	8 451	10 437	6 820	3 604
269	Süditalien .....	16 188	3 675	8 723	2 696
	Südosteuropa am Mittelmeer und am Schwarzen Meer .....	52 796	92 065	80 713	82 896
271	Jugoslawien an der Adria .....	3 493	5 256	8 020	11 998
272	Albanien .....	50	—	—	—
273	Griechenland .....	21 347	33 079	25 190	28 323
275	Türkei .....	19 552	50 839	41 106	32 212
277	Bulgarien .....	447	371	1 682	3 813
278	Rumänien .....	2 961	2 520	4 715	6 550
279	Sowjetunion am Schwarzen und am Kaspischen Meer .....	4 946	—	—	—
	Europäisches Binnenland .....	3 334	3 039	3 005	2 851
283	Frankreich (Binnenland) .....	3 334	3 039	3 005	2 851
	<b>Afrika</b> .....	<b>632 324</b>	<b>660 077</b>	<b>713 824</b>	<b>644 388</b>
	Nordafrika am Mittelmeer .....	97 721	82 871	74 471	83 356
301	Verein. Arabische Republik: Ägypten am Mittelmeer .....	77 342	33 222	41 097	49 447
302	Libyen .....	3 195	7 937	10 106	12 115
303	Tunesien .....	2 909	4 835	6 566	5 564
304	Algerien .....	6 732	35 667	14 495	13 715
306	Marokko am Mittelmeer .....	7 543	1 210	2 207	2 515

Tabelle 13

Güterverkehr zur See nach Verkehrsbezirken

Verk.- Bez. Nr.	Verkehrsbezirke	Versand			
		1958	1959	1960	1961
		Menge in t			
	Nordafrika am Atlantik .....	39 301	65 269	38 706	34 376
311	Marokko: Tanger .....	10 302	20 485	5 650	831
312	Ifni und Rio de Oro (span. Besitzungen) .....		22	—	—
313	Marokko am Atlantik .....	23 460	21 868	19 101	20 753
314	Kanarische Inseln .....	5 539	22 894	13 955	12 792
	Westafrika .....	307 427	342 929	399 570	347 240
321	Mauretanien <sup>2</sup> .....	36 014	34 576	50 788	60
322	Senegal <sup>2</sup> .....				7 509
331	Elfenbeinküste <sup>2</sup> .....				14 410
334	Dahome <sup>2</sup> .....				4 659
323	Gambia .....	1 322	1 441	1 475	2 142
324	Portugiesisch-Guinea und Kapverdische Inseln .....	2 293	6 259	592	564
327	Guinea <sup>1</sup> .....		28 869	42 410	27 893
328	Sierra Leone .....	7 298	4 826	7 080	8 946
329	Liberia .....	19 171	15 272	21 488	24 622
332	Ghana .....	68 675	84 074	87 576	83 117
333	Togo .....	2 526	1 122	5 639	4 903
335	Nigeria .....	120 536	122 771	145 734	134 515
336	Kamerun (brit. Verwaltung) .....	1 383	514	984	932
337	Kamerun .....	10 955	7 096	8 715	7 612
341	Spanisch-Guinea (Fernando Po) .....	2 573	1 485	1 271	931
343	Gabun <sup>3</sup> .....	4 310	4 313	5 166	5 870
344	Kongo .....	14 836	16 866	10 393	6 862
346	Angola mit Cabinda-Landana .....	15 535	13 355	10 215	11 670
347	St. Helena .....	—	90	44	23
	Südafrika .....	101 812	75 679	92 518	72 483
351	Südwestafrika .....	12 258	6 128	4 637	3 216
352	Südafrikanische Republik .....	89 554	69 551	87 881	69 267
	Ostafrika .....	64 778	62 665	77 105	72 245
360	Réunion <sup>5</sup> .....				1 096
361	Mosambik (Portugiesisch-Ostafrika) .....	20 927	19 980	23 916	25 751
362	Madagaskar .....	4 136	8 488	11 069	4 423
363	Tanganjika (brit. Verwaltung) .....	13 487	8 263	6 442	4 952
364	Sansibar und Pemba .....	2 104	2 164	858	920
365	Mauritius .....	7 470	8 931	13 416	13 286
366	Kenia und Uganda .....	16 654	14 839	21 404	21 817
	Afrika am Golf von Aden und am Roten Meer .....	21 285	30 664	31 454	34 688
371	Somalia <sup>6</sup> ) .....	17	23	7	13
373	Französisch-Somaliküste .....	6	50		
374	Äthiopien .....	7 640	5 612	5 562	4 832
376	Sudan .....	6 739	6 978	6 958	7 620
377	Verein. Arabische Republik: Ägypten am Roten Meer .....	6 140	17 557	18 264	21 751
	Asien .....	1 131 560	1 155 238	971 609	1 147 458
	Nahost am Mittelmeer .....	70 941	71 515	71 415	7 148
401	Zypern .....	4 241	6 985	6 741	6 096
402	Syrien .....	16 253	13 461	14 010	11 214
403	Libanon .....	42 724	44 122	41 036	32 048
404	Israel am Mittelmeer .....	7 723	6 947	9 628	17 790
	Arabien und Persischer Golf .....	157 408	182 084	165 397	220 027
411	Israel am Roten Meer .....	18	—	—	—
412	Jordanien .....	19 006	33 276	23 324	26 457
413	Saudi-Arabien am Roten Meer .....	6 719	16 059	10 134	8 037
414	Jemen .....	87	2 288	1	3
415	Aden (einschl. Sokotra) .....	12 790	13 807	5 713	11 809
416	Maskat und Oman .....	957	1 183	1 995	1 821
421	Bahrain, Katar, Arabische Vertragsstaaten .....	7 660	7 513	7 093	17 913
423	Saudi-Arabien am Persischen Golf .....	3 531	6 206	9 183	11 966
424	Kuweit .....	22 383	22 501	18 297	25 060
425	Irak .....	16 925	26 127	26 732	39 844
426	Iran .....	67 332	53 124	62 925	77 117
	Mittelost .....	390 348	320 772	283 728	290 210
430	Pakistan am Arabischen Meer .....	261 026	170 044	137 340	40 633
433	Pakistan am Golf von Bengalen .....				14 991
431	Indien am Arabischen Meer .....				60 485
432	Indien am Golf von Bengalen .....				53 485
434	Ceylon .....	13 937	39 299	19 505	22 128
435	Malediven .....	—	—	—	32
436	Goa, Damao, Diu (port.) .....	5 348	5 223	2 685	4 458
437	Birma .....	26 620	15 980	10 817	11 753
438	Malaischer Bund .....	20 907	25 163	23 131	38 971
439	Singapur .....	29 948	30 153	35 825	43 274
	Sunda-Inseln und Philippinen .....	51 092	61 504	69 199	124 048
441	Indonesien .....	30 781	40 394	46 762	82 014
443	Brunei, Nord-Borneo, Sarawak .....	87	89	154	153
444	Portugiesisch-Timor .....	148	30	49	11
445	Philippinen .....	20 076	20 991	22 234	41 870

## Güterverkehr zur See nach Verkehrsbezirken

Tabelle 13

Verk.- Bez. Nr.	Verkehrsbezirke	Versand			
		1958	1959	1960	1961
		Menge in t			
	Fernost .....	461 771	519 363	381 870	446 025
451	Thailand .....	26 152	34 293	32 645	35 378
452	Kambodscha .....	172	190	413	1 927
453	Süd-Vietnam .....	13 990	20 929	17 103	12 147
454	Nord-Vietnam .....	571	1 228	216	799
455	Hongkong .....	21 426	28 604	36 135	49 264
456	Macau (port.) .....	—	—	—	—
461	China (Taiwan) .....	2 664	11 201	4 358	4 558
462	China (Volksrepublik) .....	262 758	207 561	117 658	42 032
464	Nord-Korea .....	1 933	986	62	—
465	Süd-Korea .....	10 750	23 349	22 275	10 667
466	Japan .....	121 106	190 877	150 652	288 993
467	Ryukyu-Inseln .....	248	145	353	260
468	Sowjetunion in Fernost .....	—	—	—	—
	<b>Amerika .....</b>	<b>1 142 385</b>	<b>1 289 561</b>	<b>1 171 143</b>	<b>1 221 873</b>
	Nordamerika am Atlantik .....	344 308	468 587	398 040	350 726
511	St. Pierre und Miquelon (franz.) .....	174	20	170	13
512	Kanada am Atlantik .....	58 781	79 214	89 032	76 925
513	Kanada an den Großen Seen .....	14 335	18 550	25 923	21 923
514	Vereinigte Staaten an den Großen Seen .....	10 120	22 318	24 409	27 561
515	Vereinigte Staaten am Atlantik .....	260 898	348 485	258 506	224 304
	Golf von Mexiko und Karibisches Meer .....	306 666	371 060	324 772	295 286
521	Vereinigte Staaten am Golf von Mexiko .....	59 202	90 954	39 435	42 906
531	Mexiko am Golf von Mexiko .....	25 932	28 109	29 152	27 959
541	Niederländische Antillen .....	14 765	11 591	11 082	6 304
542	Martinique, Guadeloupe <sup>1</sup> .....	1 065	1 523	680	1 520
543	Westindischer Bund .....	36 278	39 500	47 672	43 149
544	Puerto Rico .....	9 075	11 257	13 642	10 403
545	Dominikanische Republik .....	9 200	7 955	7 574	7 696
546	Haiti .....	3 530	3 493	4 851	5 424
547	Kuba .....	19 925	24 749	25 508	32 254
551	Britisch-Honduras .....	741	6 541	1 933	2 037
552	Guatemala am Karibischen Meer .....	2 549	4 671	6 436	6 426
553	Honduras am Karibischen Meer .....	1 981	2 415	2 531	3 094
556	Costa Rica am Karibischen Meer .....	3 178	7 146	10 941	9 051
557	Panama am Karibischen Meer .....	—	—	—	500
558	Panamakanalzone am Karib. Meer (Ver. Staaten) ..	2 833	2 650	3 971	3 920
561	Kolumbien am Karibischen Meer .....	32 211	29 210	37 070	34 742
562	Venezuela .....	84 201	99 296	82 294	57 901
	Südamerika am Atlantik .....	310 084	251 989	246 017	360 352
571	Britisch-Guayana .....	4 067	5 432	4 896	8 699
572	Surinam (Niederländisch-Guayana) .....	9 247	3 431	4 301	5 120
573	Französisch-Guayana .....	124	612	605	233
574	Brasilien .....	160 008	140 268	128 506	181 263
576	Uruguay .....	24 155	19 184	22 356	19 835
577	Argentinien .....	112 483	83 062	85 353	145 182
	Nordamerika am Pazifik .....	46 689	57 116	51 472	46 368
612	Kanada am Pazifik .....	6 545	5 033	5 935	7 173
614	Vereinigte Staaten am Pazifik .....	40 144	52 083	45 537	39 195
	Mittelamerika am Pazifik .....	42 319	31 374	31 542	39 540
631	Mexiko am Pazifik .....	1 136	55	67	50
652	Guatemala am Pazifik .....	3 802	2 999	3 113	2 091
653	Honduras am Pazifik .....	8 970	3 430	1 578	838
654	El Salvador .....	11 767	8 090	10 796	14 564
655	Nicaragua am Pazifik .....	6 018	8 297	5 918	11 337
656	Costa Rica am Pazifik .....	9 313	6 826	7 990	8 759
657	Panama am Pazifik .....	1 311	1 644	2 053	1 883
658	Panamakanalzone am Pazifik (Vereinigte Staaten) ..	2	33	27	18
	Südamerika am Pazifik .....	89 733	106 069	116 230	126 559
661	Kolumbien am Pazifik .....	15 315	19 143	21 624	12 869
662	Ecuador .....	10 367	12 472	12 759	12 518
663	Peru .....	26 203	30 566	35 162	45 089
664	Chile .....	37 848	43 888	46 685	56 083
	Amerikanisches Binnenland .....	2 586	3 366	3 070	3 042
692	Paraguay .....	2 586	3 366	3 070	3 042
	<b>Australien und Ozeanien .....</b>	<b>87 980</b>	<b>97 315</b>	<b>127 407</b>	<b>94 262</b>
701	Australischer Bund .....	61 202	75 723	92 371	66 562
711	Neuguinea (austral. Verwaltung) .....	7	41	280	1 885
712	Niederländisch-Neuguinea .....	332	665	672	956
715	Britisch-Ozeanien .....	—	—	12	168
716	Französisch-Polynesien, Neukaledonien .....	2 287	4 628	4 553	4 801
718	Neue Hebriden .....	—	7	24	95
721	Neuseeland .....	23 266	14 980	28 678	18 428
731	Vereinigte Staaten: Hawaii .....	886	1 271	817	1 364
732	Amerikanisch-Ozeanien .....	—	—	—	3
	<b>Insgesamt .....</b>	<b>7 324 153</b>	<b>7 694 319</b>	<b>7 783 798</b>	<b>7 623 920</b>

<sup>1</sup> 1958 unter Französisch-Westafrika ausgewiesen.<sup>2</sup> bis 1960 unter Französisch-Westafrika ausgewiesen.<sup>3</sup> bis 1960 unter Französisch-Äquatorial-Afrika ausgewiesen.<sup>4</sup> bis 1960 unter Französisch-Westindien ausgewiesen.<sup>5</sup> bis 1960 unter Madagaskar ausgewiesen.<sup>6</sup> bis 1959 als Italienisch- und Britisch Somaliland ausgewiesen



### Güterverkehr zur See nach Verkehrsbezirken und Güterarten

Tabelle 14

Verkehrsbezirke und Güterarten	Versand 1961 Menge in t	Verkehrsbezirke und Güterarten	Versand 1961 Menge in t	Verkehrsbezirke und Güterarten	Versand 1961 Menge in t
<b>1 Lübeck</b>	<b>870</b>	Maschinen, Apparate . . . . .	165	Steinkohlenkoks . . . . .	4 206
Kalidüngemittel, auß. Mischdünger	870	Bauwerksteile aus Eisen und Stahl	30	Benzin . . . . .	43 433
		Andere Eisen- und Stahlwaren . .	261	Gasöl, Dieselöl . . . . .	36 563
		NE-Metallwaren . . . . .	34	Andere Mineralölderivate, Mineral-	
		Nicht besonders genannte Indus-		ölrückstände . . . . .	5 418
<b>2 Schleswig-Holstein</b>		strierzeugnisse . . . . .	299	Heizöl . . . . .	56 195
(Ostseegebiet)	<b>33 416</b>	Sammelgut . . . . .	194	Rohe und bearbeitete Natursteine	86
Weizen . . . . .	3 507	Umzugsgut, gebr. Verpackungen,		Mineralische Rohstoffe . . . . .	1 467
Roggen . . . . .	5 848	Baugerätschaften . . . . .	276	Farbstoffe, Farben und Lacke . .	220
Gerste . . . . .	4 865			Chemische Erzeugnisse . . . . .	475
Hafer . . . . .	150			Andere Düngemittel . . . . .	40
Mais, Milokorn . . . . .	20 024			Häute, Felle . . . . .	136
Hülsenfrüchte . . . . .	120	<b>7 Unterwesergebiet</b>	<b>148 764</b>	Leder . . . . .	233
Roggen- und Weizenmehl . . . . .	438	Weizen . . . . .	410	Wolle . . . . .	8 052
Andere Nahrungs- u. Genußmittel	165	Hafer . . . . .	100	Baumwolle . . . . .	11 270
Kleie und Futtermehl aus Gerste	974	Mais, Milokorn . . . . .	200	Andere Spinnstoffe . . . . .	9 527
Ölkuchen . . . . .	19 488	Tierische und pflanzl. Fette und Öle	23 981	Garne . . . . .	253
Andere Futtermittel . . . . .	17 900	Roggen- und Weizenmehl . . . . .	6 604	Lumpen . . . . .	111
Steinkohlenkoks . . . . .	1 728	Ölkuchen . . . . .	700	Stammholz über 1,5 m Länge, Bau-	
Heizöl . . . . .	5 376	Andere Futtermittel . . . . .	195	stangen . . . . .	30 781
Stammholz über 1,5 m Länge, Bau-		Erze . . . . .	1 090	Anderes unbearbeitetes Holz, Holz-	
stangen . . . . .	431	Benzin . . . . .	8 195	abfälle . . . . .	76
Schnittholz, Sperrholz, Faßholz . .	1 042	Gasöl, Dieselöl . . . . .	39 094	Schnittholz, Sperrholz, Faßholz . .	5 838
Zellstoff, Holzschliff, Strohstoff . .	925	Heizöl . . . . .	66 741	Holzwaren . . . . .	92
Bauwerksteile aus Eisen und Stahl	300	Stein- und Siedesalz . . . . .	120	Zellstoff, Holzschliff, Strohstoff . .	264
Andere Eisen- und Stahlwaren . . .	135	Chemische Erzeugnisse . . . . .	151	Papier, Pappe . . . . .	466
		Stickstoffdüngemittel, auß. Misch-		Künstliche Steine, Platten, Röhren	160
		dünger . . . . .	403	Andere Steingut-, Ton-, Porzellan-	
		Rohblei, Bleilegierungen . . . . .	312	waren . . . . .	204
		Altmetalle und Abfälle von NE-		Glas, Glaswaren . . . . .	44
		Metallen . . . . .	468	Roheisen, Eisenlegierungen . . . .	12
				Alteisen und Abfälle von Eisen und	
<b>3 Schleswig-Holstein</b>		<b>8 Bremerhaven</b>	<b>17 947</b>	Stahl . . . . .	3 444
(Nordseegebiet)	<b>34 625</b>	Weizen . . . . .	448	Stab- und Formeisen und -stahl . .	75
Fleisch, auch Zubereitungen . . . .	255	Gerste . . . . .	170	Bleche und Platten aus Eisen und	
Eier . . . . .	13	Tierische und pflanzl. Fette und Öle	2 000	Stahl . . . . .	473
Weizen . . . . .	1 210	Futtermittel . . . . .	2 104	Röhren und Rohre aus Eisen und	
Roggen . . . . .	1 578	Gasöl, Dieselöl . . . . .	5 705	Stahl . . . . .	79
Gerste . . . . .	1 917	Heizöl . . . . .	7 268	Eisen- und Stahldraht . . . . .	144
Mais, Milokorn . . . . .	6 195	Soda, Ätznatron, Pottasche . . . .	51	Maschinen, Apparate . . . . .	493
Gemüse . . . . .	88	Wolle . . . . .	141	Bauwerksteile aus Eisen und Stahl	129
Obst, Südfrüchte . . . . .	77	Maschinen, Apparate . . . . .	60	Andere Eisen- und Stahlwaren . .	204
Kartoffeln . . . . .	231			Rohkupfer, Kupferlegierungen . . .	215
Milcherzeugnisse . . . . .	70			Rohzink, Zinklegierungen . . . . .	65
Speisefette, außer Butter . . . . .	101			Rohe Leichtmetalle, auch Legie-	
Roggen- und Weizenmehl . . . . .	257			rungen . . . . .	90
Wein, Most . . . . .	74			Andere rohe NE-Metalle, auch	
Bier . . . . .	1 055			Legierungen . . . . .	369
Andere Nahrungs- u. Genußmittel	1 515			Altmetalle und Abfälle von NE-	
Kleie und Futtermehl aus Gerste	207			Metallen . . . . .	458
Ölkuchen . . . . .	4 938			NE-Metallhalbzeug . . . . .	261
Andere Futtermittel . . . . .	2 001			NE-Metallwaren . . . . .	144
Nicht besonders genannte tierische				Fahrzeuge aller Art . . . . .	61
und pflanzliche Rohstoffe . . . . .	17			Nicht besonders genannte Indus-	
Steinkohlen . . . . .	211			strierzeugnisse . . . . .	1 241
Steinkohlenbriketts . . . . .	17			Sammelgut . . . . .	43
Steinkohlenkoks . . . . .	3 237			Umzugsgut, gebr. Verpackungen,	
Braunkohlenbriketts . . . . .	26			Baugerätschaften . . . . .	197
Benzin . . . . .	293				
Gasöl, Dieselöl . . . . .	441				
Andere Mineralölderivate, Mineral-					
ölrückstände . . . . .	317				
Heizöl . . . . .	4 572				
Mineralische Rohstoffe . . . . .	97				
Farbstoffe, Farben und Lacke . . .	58				
Chemische Erzeugnisse . . . . .	50				
Schnittholz, Sperrholz, Faßholz . .	438				
Holzwaren . . . . .	155				
Papier, Pappe . . . . .	16				
Betonwaren . . . . .	597				
Künstliche Steine, Platten, Röhren	461				
Andere Steingut-, Ton-, Porzellan-					
waren . . . . .	95				
Glas, Glaswaren . . . . .	45				
Stab- und Formeisen und -stahl . .	121				
Bleche und Platten aus Eisen und					
Stahl . . . . .	16				
Röhren und Rohre aus Eisen und					
Stahl . . . . .	215				
Eisen- und Stahldraht . . . . .	11				
</					

Güterverkehr zur See nach Verkehrsbezirken und Güterarten

Tabelle 14

Verkehrsbezirke und Güterarten	Versand 1961 Menge in t	Verkehrsbezirke und Güterarten	Versand 1961 Menge in t	Verkehrsbezirke und Güterarten	Versand 1961 Menge in t
Bleche und Platten aus Eisen und Stahl .....	104	<b>71/72 Sowjetische Besatzungszone</b>	<b>39 724</b>	Maschinen, Apparate .....	4 220
Rohkupfer, Kupferlegierungen ..	20	Eisenerz .....	400	Andere Eisen- und Stahlwaren ...	20
		Rohes Erdöl, Stein- und Braunkohlenteer .....	10 745	Rohkupfer, Kupferlegierungen ...	2 567
		Gasöl, Dieselöl .....	22 453	Nicht besonders genannte Industrieerzeugnisse .....	39
		Häute, Felle .....	526		
<b>18 Emden</b>	<b>9 142</b>	Wolle .....	883		
Roggen .....	50	Stab- und Formeisen und -stahl ..	3 893	<b>201 Polen</b>	<b>34 476</b>
Hülsenfrüchte .....	389	Rohkupfer, Kupferlegierungen ...	660	Fleisch, auch Zubereitungen .....	42
Futtermittel .....	100	Rohe Leichtmetalle, auch Legierungen .....	161	Obst, Südfrüchte .....	82
Gasöl, Dieselöl .....	7 009			Ölsaaten, Ölfrüchte .....	5 158
Heizöl .....	1 554			Roggen- und Weizenmehl .....	1 262
Bauwerksteile aus Eisen und Stahl	40			Andere Nahrungs- u. Genußmittel	94
				Ölkuchen .....	1 167
				Nicht besonders genannte tierische und pflanzliche Rohstoffe .....	1 781
<b>19 Ems-, Jade-, Huntegebiet</b>	<b>81 671</b>	<b>88 Ostgebiete des Deutschen Reiches (Stand 31. 12. 37), z. Z. unter poln. Verwaltung</b>	<b>50 982</b>	Erze .....	205
Weizen .....	200	Weizen .....	11 277	Manganerz .....	108
Gerste .....	1 838	Ölsaaten, Ölfrüchte .....	964	Mineralölderivate, Mineralölrückstände .....	34
Hafer .....	430	Tierische und pflanzl. Fette und Öle	1 998	Mineralische Rohstoffe .....	2 485
Mais, Milokorn .....	1 004	Roggen- und Weizenmehl .....	1 244	Farbstoffe, Farben und Lacke ...	340
Reis .....	28	Ölkuchen .....	1 225	Chemische Erzeugnisse .....	2 574
Hülsenfrüchte .....	187	Andere Futtermittel .....	555	Häute, Felle .....	1 619
Obst, Südfrüchte .....	13	Nicht besonders genannte tierische und pflanzliche Rohstoffe .....	628	Wolle .....	265
Tierische und pflanzl. Fette und Öle	1 900	Eisenerz .....	3 858	Baumwolle .....	1 415
Kleie und Futtermehl aus Gerste ..	132	Steinkohlen .....	640	Andere Spinnstoffe .....	1 363
Ölkuchen .....	2 710	Andere Mineralölderivate, Mineralölrückstände .....	600	Schnittholz, Sperrholz, Faßholz ..	22
Andere Futtermittel .....	13 661	Mineralische Rohstoffe .....	3 033	Holzwaren .....	12
Gasöl, Dieselöl .....	10 901	Chemische Erzeugnisse .....	235	Papier, Pappe .....	100
Andere Mineralölderivate, Mineralölrückstände .....	55	Häute, Felle .....	20	Künstliche Steine, Platten, Röhren	12
Heizöl .....	48 424	Spinnstoffe .....	200	Glas, Glaswaren .....	17
Alteisen und Abfälle von Eisen und Stahl .....	123	Halbzeug aus Eisen und Stahl ...	569	Roheisen, Eisenlegierungen .....	21
Stab- und Formeisen und -stahl ..	51	Eisenbahnoberbauzeug aus Eisen und Stahl .....	25	Halbzeug aus Eisen und Stahl ...	773
		Stab- und Formeisen und -stahl ..	6 210	Stab- und Formeisen und -stahl ...	2 996
		Bleche und Platten aus Eisen und Stahl .....	1 837	Bleche und Platten aus Eisen und Stahl .....	433
		Röhren und Rohre aus Eisen und Stahl .....	7 783	Röhren und Rohre aus Eisen und Stahl .....	6 306
<b>29 Rheingebiet</b>	<b>69 185</b>	Eisen- und Stahldraht .....	51	Eisen- und Stahldraht .....	1 294
Weizen .....	1 952	Andere Gießerei- und Walzwerkserzeugnisse .....	34	Maschinen, Apparate .....	841
Hülsenfrüchte .....	113	Maschinen, Apparate .....	108	Bauwerksteile aus Eisen und Stahl	127
Tierische und pflanzl. Fette und Öle	335	Bauwerksteile aus Eisen und Stahl	69	Andere Eisen- und Stahlwaren ...	718
Roggen- und Weizenmehl .....	120	Andere Eisen- und Stahlwaren ...	159	Rohe NE-Metalle, auch Legierung.	11
Stärke .....	363	Rohkupfer, Kupferlegierungen ...	5 506	NE-Metallhalbzeug .....	180
Ölkuchen .....	3 382	Rohe Leichtmetalle, auch Legierungen .....	832	NE-Metallwaren .....	31
Andere Futtermittel .....	775	NE-Metallhalbzeug .....	1 222	Fahrzeuge aller Art .....	43
Erze .....	957	Nicht besonders genannte Industrieerzeugnisse .....	98	Nicht besonders genannte Industrieerzeugnisse .....	458
Benzin .....	7 125			Sammelgut .....	26
Andere Mineralölderivate, Mineralölrückstände .....	1 253			Umzugsgut, gebr. Verpackungen, Baugerätschaften .....	25
Zement, Mörtel .....	1 000				
Mineralische Rohstoffe .....	409	<b>89 Ostgebiete des Deutschen Reiches (Stand 31. 12. 37), z. Z. unt. sowjet. Verwaltung</b>	<b>2 031</b>		
Schwefelsäure .....	12 658	Rohkupfer, Kupferlegierungen ...	2 031	<b>202 Litauen, Lettland, Estland</b>	<b>27 484</b>
Chemische Erzeugnisse .....	298			Obst, Südfrüchte .....	51
Stickstoffdüngemittel, auß. Mischdünger .....	207			Nicht besonders genannte tierische und pflanzliche Rohstoffe .....	366
Stammholz über 1,5 m Länge, Bau- stangen .....	526			Mineralölderivate, Mineralölrückstände .....	70
Schnittholz, Sperrholz, Faßholz ..	253			Farbstoffe, Farben und Lacke ...	17
Künstliche Steine, Platten, Röhren	154			Chemische Erzeugnisse .....	55
Roheisen, Eisenlegierungen .....	209	<b>90 Danzig, Elbing</b>	<b>4 961</b>	Wolle .....	3 754
Alteisen und Abfälle von Eisen und Stahl .....	34 358	Weizen .....	2 850	Andere Spinnstoffe .....	304
Stab- und Formeisen und -stahl ..	40	Obst, Südfrüchte .....	375	Röhren und Rohre aus Eisen und Stahl .....	440
Bleche und Platten aus Eisen und Stahl .....	90	Ölsaaten, Ölfrüchte .....	380	Maschinen, Apparate .....	16 402
Röhren und Rohre aus Eisen und Stahl .....	58	Roggen- und Weizenmehl .....	966	Andere Eisen- und Stahlwaren ...	65
Bauwerksteile aus Eisen und Stahl	75	Steinkohlen .....	390	Rohkupfer, Kupferlegierungen ...	5 888
Rohkupfer, Kupferlegierungen ...	1 295			Nicht besonders genannte Industrieerzeugnisse .....	39
Rohzink, Zinklegierungen .....	102	<b>91 Memel</b>	<b>8 273</b>		
Rohblei, Bleilegierungen .....	658	Soda, Ätznatron, Pottasche .....	819	<b>203 Sowjetunion an der Ostsee</b>	<b>20 504</b>
Andere rohe NE-Metalle, auch Legierungen .....	308	Farbstoffe, Farben und Lacke ...	19	Soda, Ätznatron, Pottasche .....	1 503
Umzugsgut, gebr. Verpackungen, Baugerätschaften .....	65	Chemische Erzeugnisse .....	60	Farbstoffe, Farben und Lacke ...	18
		Spinnstoffe .....	142		
		Bleche und Platten aus Eisen und Stahl .....	374		



Tabelle 14

Güterverkehr zur See nach Verkehrsbezirken und Güterarten

Verkehrsbezirke und Güterarten	Versand 1961 Mengeint	Verkehrsbezirke und Güterarten	Versand 1961 Mengeint	Verkehrsbezirke und Güterarten	Versand 1961 Mengeint
Chemische Erzeugnisse .....	196	Halbzeug aus Eisen und Stahl ...	776	Farbstoffe, Farben und Lacke ...	4 000
Wolle .....	47	Eisenbahnoberbauzeug aus Eisen und Stahl .....	290	Chemische Erzeugnisse .....	15 517
Andere Spinnstoffe .....	819	Stab- und Formeisen und -stahl..	7 083	Kalidüngemittel, auß. Mischdünger .....	23 782
Maschinen, Apparate .....	10 559	Bleche und Platten aus Eisen und Stahl .....	12 255	Stickstoffdüngemittel, auß. Mischdünger .....	785
Bauwerksteile aus Eisen und Stahl	395	Röhren und Rohre aus Eisen und Stahl .....	9 639	Andere Düngemittel .....	140
Rohkupfer, Kupferlegierungen ...	6 730	Eisen- und Stahldraht .....	1 800	Häute, Felle .....	1 457
Fahrzeuge aller Art .....	16	Andere Gießerei- und Walzwerkserzeugnisse .....	474	Leder .....	20
Nicht besonders genannte Industrieerzeugnisse .....	43	Maschinen, Apparate .....	27 020	Wolle .....	407
Umszugsgut, gebr. Verpackungen, Baugerätschaften .....	163	Bauwerksteile aus Eisen und Stahl	1 080	Baumwolle .....	364
		Andere Eisen- und Stahlwaren ...	10 896	Andere Spinnstoffe .....	1 990
<b>204 Finnland</b> .....	<b>215 550</b>	Rohkupfer, Kupferlegierungen ...	1 274	Garne .....	1 004
Fische, auch Zubereitungen .....	712	Rohblei, Bleilegierungen .....	339	Lumpen .....	160
Fleisch, auch Zubereitungen .....	87	Andere rohe NE-Metalle, auch Legierungen .....	18	Stammholz über 1,5 m Länge, Baustangen .....	615
Reis .....	830	NE-Metallhalbzeug .....	3 279	Schnittholz, Sperrholz, Faßholz ..	5 893
Hülsenfrüchte .....	121	NE-Metallwaren .....	1 568	Holzwaren .....	157
Gemüse .....	677	Fahrzeuge aller Art .....	11 887	Papier, Pappe .....	794
Obst, Südfrüchte .....	16 648	Nicht besonders genannte Industrieerzeugnisse .....	19 188	Künstliche Steine, Platten, Röhren	858
Ölsaaten, Ölfrüchte .....	3 474	Sammelgut .....	921	Andere Steingut-, Ton-, Porzellanwaren .....	404
Kaffee .....	3 386	Umszugsgut, gebr. Verpackungen, Baugerätschaften .....	251	Glas, Glaswaren .....	1 813
Rohtabak .....	81			Roheisen, Eisenlegierungen .....	1 343
Tee .....	75			Halbzeug aus Eisen und Stahl ...	116
Kakao .....	90			Alteisen und Abfälle von Eisen und Stahl .....	33
Speisefette, außer Butter .....	14			Eisenbahnoberbauzeug aus Eisen und Stahl .....	157
Andere tierische und pflanzliche Fette und Öle .....	901	<b>205 Schweden</b> .....	<b>569 960</b>	Stab- und Formeisen und -stahl..	863
Malz .....	30	Fische, auch Zubereitungen .....	235	Bleche und Platten aus Eisen und Stahl .....	818
Stärke .....	41	Fleisch, auch Zubereitungen .....	36	Röhren und Rohre aus Eisen und Stahl .....	8 174
Wein, Most .....	274	Weizen .....	41 445	Eisen- und Stahldraht .....	728
Bier .....	38	Roggen .....	19 682	Andere Gießerei- und Walzwerkserzeugnisse .....	642
Andere Nahrungs- u. Genußmittel	1 307	Gerste .....	330	Maschinen, Apparate .....	5 673
Futtermittel .....	253	Mais, Milokorn .....	28 840	Bauwerksteile aus Eisen und Stahl	772
Nicht besonders genannte tierische und pflanzliche Rohstoffe .....	3 179	Reis .....	413	Andere Eisen- und Stahlwaren ...	4 156
Erze .....	729	Hülsenfrüchte .....	35	Rohkupfer, Kupferlegierungen ...	301
Manganerz .....	56	Gemüse .....	28	Rohblei, Bleilegierungen .....	31
Steinkohlen .....	16	Obst, Südfrüchte .....	2 866	Rohe Leichtmetalle, auch Legierungen .....	256
Steinkohlenkoks .....	2 178	Ölsaaten, Ölfrüchte .....	2 849	Andere rohe NE-Metalle, auch Legierungen .....	149
Benzin .....	314	Kaffee .....	1 857	NE-Metallhalbzeug .....	2 014
Benzol .....	46	Tee .....	155	NE-Metallwaren .....	928
Andere Mineralölderivate, Mineralölrückstände .....	12 011	Kakao .....	203	Fahrzeuge aller Art .....	185
Rohe und bearbeitete Natursteine	845	Milcherzeugnisse .....	16	Nicht besonders genannte Industrieerzeugnisse .....	13 836
Gewöhnliche Erde, Kies, Sand ...	43	Speisefette, außer Butter .....	40	Sammelgut .....	191
Kalk und Gips, außer zum Düngen	184	Andere tierische und pflanzliche Fette und Öle .....	2 473	Umszugsgut, gebr. Verpackungen, Baugerätschaften .....	362
Zement, Mörtel .....	327	Roggen- und Weizenmehl .....	194		
Stein- und Siedesalz .....	62	Malz .....	12	<b>207 Dänemark an der Ostsee u. a. Kattegatt</b> .....	<b>910 752</b>
Tonerde, Bauxit, Kryolith .....	73	Stärke .....	128	Fische, auch Zubereitungen .....	61
Andere mineralische Rohstoffe ...	14 025	Verbrauchszucker .....	1 445	Fleisch, auch Zubereitungen .....	22
Soda, Ätznatron, Pottasche .....	517	Wein, Most .....	85	Weizen .....	3 806
Farbstoffe, Farben und Lacke ...	2 526	Bier .....	89	Roggen .....	953
Chemische Erzeugnisse .....	17 862	Andere Nahrungs- u. Genußmittel	3 070	Gerste .....	33 340
Phosphordüngemittel, auß. Mischdünger .....	244	Kleie und Futtermehl aus Gerste	500	Hafer .....	14 860
Stickstoffdüngemittel, auß. Mischdünger .....	1 361	Ölkuchen .....	64 377	Mais, Milokorn .....	108 898
Häute, Felle .....	605	Andere Futtermittel .....	3 643	Reis .....	633
Leder .....	31	Nicht besonders genannte tierische und pflanzliche Rohstoffe .....	4 335	Hülsenfrüchte .....	1 569
Wolle .....	89	Schwefelkiesabbrände .....	350	Obst, Südfrüchte .....	1 482
Baumwolle .....	213	Kupfererze .....	12	Kartoffeln .....	15
Andere Spinnstoffe .....	1 749	Andere Erze .....	283	Ölsaaten, Ölfrüchte .....	7 820
Garne .....	4 370	Steinkohlen .....	7 740	Kaffee .....	2 518
Lumpen .....	490	Steinkohlenkoks .....	67 422	Rohtabak .....	234
Stammholz über 1,5 m Länge, Baustangen .....	1 866	Benzin .....	181 531	Tee .....	537
Schnittholz, Sperrholz, Faßholz ..	3 235	Benzol .....	11	Kakao .....	344
Holzwaren .....	156	Gasöl, Dieselöl .....	3 412	Milcherzeugnisse .....	21
Zellstoff, Holzschliff, Strohstoff ...	168	Andere Mineralölderivate, Mineralölrückstände .....	9 285	Andere tierische und pflanzliche Fette und Öle .....	1 405
Papier, Pappe .....	419	Heizöl .....	11		
Künstliche Steine, Platten, Röhren	5 390	Rohe und bearbeitete Natursteine	24		
Andere Steingut-, Ton-, Porzellanwaren .....	299	Kalk und Gips, außer zum Düngen	982		
Glas, Glaswaren .....	624	Stein- und Siedesalz .....	312		
Roheisen, Eisenlegierungen .....	131	Tonerde, Bauxit, Kryolith .....	39		
		Andere mineralische Rohstoffe ...	5 277		
		Schwefelsäure .....	11 936		



Güterverkehr zur See nach Verkehrsbezirken und Güterarten

Tabelle 14

1

Tabelle 14

Güterverkehr zur See nach Verkehrsbezirken und Güterarten

Verkehrsbezirke und Güterarten	Versand 1961 Menge in t	Verkehrsbezirke und Güterarten	Versand 1961 Menge in t	Verkehrsbezirke und Güterarten	Versand 1961 Menge in t
Schnittholz, Sperrholz, Faßholz ..	1 320	Andere Steingut-, Ton-, Porzellan- waren .....	257	NE-Metallwaren .....	150
Holzwaren .....	62	Glas, Glaswaren .....	1 678	Fahrzeuge aller Art .....	4 214
Papier, Pappe .....	196	Halbzeug aus Eisen und Stahl ..	21	Nicht besonders genannte Indu- strierzeugnisse .....	1 399
Betonwaren .....	115	Stab- und Formeisen und -stahl ..	204	Sammelgut .....	113
Künstliche Steine, Platten, Röhren	326	Bleche und Platten aus Eisen und Stahl .....	345	Umzugsgut, gebr. Verpackungen, Baugerätschaften .....	162
Andere Steingut-, Ton-, Porzellan- waren .....	405	Röhren und Rohre aus Eisen und Stahl .....	665		
Glas, Glaswaren .....	296	Eisen- und Stahldraht .....	213		
Alteisen und Abfälle von Eisen und Stahl .....	2 115	Maschinen, Apparate .....	849		
Eisenbahnoberbauzeug aus Eisen und Stahl .....	69	Bauwerksteile aus Eisen und Stahl	63	<b>222 Großbritannien an der West- küste und Nordirland</b>	<b>90 666</b>
Stab- und Formeisen und -stahl	752	Andere Eisen- und Stahlwaren ..	808	Fische, auch Zubereitungen .....	19
Bleche und Platten aus Eisen und Stahl .....	5 312	Rohkupfer, Kupferlegierungen ..	18	Fleisch, auch Zubereitungen .....	402
Röhren und Rohre aus Eisen und Stahl .....	1 324	Rohblei, Bleilegierungen .....	17	Weizen .....	560
Eisen- und Stahldraht .....	526	Altmetalle und Abfälle von NE- Metallen .....	57	Hülsenfrüchte .....	167
Andere Gießerei- und Walzwerks- erzeugnisse .....	52	NE-Metallhalbzeug .....	95	Obst, Südfrüchte .....	190
Maschinen, Apparate .....	2 319	NE-Metallwaren .....	203	Ölsaaten, Ölf Früchte .....	116
Bauwerksteile aus Eisen und Stahl	25	Fahrzeuge aller Art .....	1 382	Tee .....	309
Andere Eisen- und Stahlwaren ..	1 357	Nicht besonders genannte Indu- strierzeugnisse .....	2 464	Milcherzeugnisse .....	14
Rohblei, Bleilegierungen .....	40	Sammelgut .....	101	Andere tierische und pflanzl. Fette und Öle .....	5 520
Rohe Leichtmetalle, auch Legie- rungen .....	27	Umzugsgut, gebr. Verpackungen, Baugerätschaften .....	84	Roggen- und Weizenmehl .....	240
Andere rohe NE-Metalle, auch Legierungen .....	147			Stärke .....	578
Altmetalle und Abfälle von NE- Metallen .....	23	<b>221 Irland</b>	<b>34 782</b>	Verbrauchszucker .....	2 463
NE-Metallhalbzeug .....	93	Fleisch, auch Zubereitungen .....	32	Bier .....	316
NE-Metallwaren .....	148	Gerste .....	170	Andere Nahrungs- u. Genußmittel	128
Fahrzeuge aller Art .....	1 271	Hafer .....	3 802	Ölkuchen .....	2 405
Nicht besonders genannte Indu- strierzeugnisse .....	4 719	Obst, Südfrüchte .....	101	Andere Futtermittel .....	81
Sammelgut .....	185	Tierische und pflanzl. Fette und Öle	155	Nicht besonders genannte tierische und pflanzliche Rohstoffe .....	2 539
Umzugsgut, gebr. Verpackungen, Baugerätschaften .....	35	Stärke .....	416	Erze .....	51
		Rohrzucker .....	640	Benzin .....	3 038
		Bier .....	2 244	Andere Mineralölderivate, Mineral- ölrückstände .....	4 073
		Andere Nahrungs- u. Genußmittel	937	Rohe und bearbeitete Natursteine	45
		Ölkuchen .....	1 040	Zement, Mörtel .....	167
		Andere Futtermittel .....	11	Stein- und Siedesalz .....	665
		Nicht besonders genannte tierische und pflanzliche Rohstoffe .....	206	Andere mineralische Rohstoffe ..	32 598
		Mineralölderivate, Mineralölrück- stände .....	162	Soda, Ätznatron, Pottasche .....	1 120
		Kalk und Gips, außer zum Düngen	70	Farbstoffe, Farben und Lacke ...	158
		Zement, Mörtel .....	27	Chemische Erzeugnisse .....	3 410
		Stein- und Siedesalz .....	3 271	Phosphordüngemittel, auß. Misch- dünger .....	45
		Andere mineralische Rohstoffe ..	224	Kalidüngemittel, auß. Mischdünger	2 524
		Soda, Ätznatron, Pottasche .....	18	Mischdünger .....	25
		Farbstoffe, Farben und Lacke ...	99	Andere Düngemittel .....	15
		Chemische Erzeugnisse .....	1 315	Häute, Felle .....	528
		Kalidüngemittel, auß. Mischdünger	3 910	Wolle .....	926
		Stickstoffdüngemittel, auß. Misch- dünger .....	32	Baumwolle .....	3 777
		Mischdünger .....	48	Andere Spinnstoffe .....	706
		Wolle .....	52	Garne .....	15
		Baumwolle .....	23	Lumpen .....	136
		Garne .....	29	Stammholz über 1,5 m Länge, Bau- stangen .....	1 598
		Schnittholz, Sperrholz, Faßholz ..	114	Schnittholz, Sperrholz, Faßholz ..	4 369
		Holzwaren .....	130	Holzwaren .....	390
		Papier, Pappe .....	1 185	Papier, Pappe .....	1 358
		Künstliche Steine, Platten, Röhren	1 081	Künstliche Steine, Platten, Röhren	4 967
		Andere Steingut-, Ton-, Porzellan- waren .....	274	Andere Steingut-, Ton-, Porzellan- waren .....	37
		Glas, Glaswaren .....	352	Glas, Glaswaren .....	745
		Stab- und Formeisen und -stahl ..	79	Roheisen, Eisenlegierungen .....	468
		Bleche und Platten aus Eisen und Stahl .....	40	Bleche und Platten aus Eisen und Stahl .....	46
		Röhren und Rohre aus Eisen und Stahl .....	135	Röhren und Rohre aus Eisen und Stahl .....	83
		Eisen- und Stahldraht .....	70	Eisen- und Stahldraht .....	20
		Maschinen, Apparate .....	3 870	Maschinen, Apparate .....	2 215
		Bauwerksteile aus Eisen und Stahl	110	Bauwerksteile aus Eisen und Stahl	17
		Andere Eisen- und Stahlwaren ..	1 988	Andere Eisen- und Stahlwaren ..	915
		Rohe NE-Metalle, auch Legierun- gen .....	22	Rohkupfer, Kupferlegierungen ..	31
		NE-Metallhalbzeug .....	189	NE-Metallhalbzeug .....	56
				NE-Metallwaren .....	61
				Fahrzeuge aller Art .....	426
				Nicht besonders genannte Indu- strierzeugnisse .....	1 781







174

Güterverkehr zur See nach Verkehrsbezirken und Güterarten

Tabelle 14

Verkehrsbezirke und Güterarten	Versand 1961 Menge in t	Verkehrsbezirke und Güterarten	Versand 1961 Menge in t	Verkehrsbezirke und Güterarten	Versand 1961 Menge in t
Nicht besonders genannte Industrieerzeugnisse .....	52	Nicht besonders genannte tierische und pflanzliche Rohstoffe .....	1 144	Papier, Pappe .....	84
Umzugsgut, gebr. Verpackungen, Baugerätschaften .....	163	Eisenerz .....	103	Künstliche Steine, Platten, Röhren .....	34
<b>255 Nordspanien am Atlantik</b> .....	<b>48 260</b>	Andere Erze .....	1 043	Maschinen, Apparate .....	747
Fische, auch Zubereitungen .....	13	Manganerz .....	30	Andere Eisen- und Stahlwaren .....	58
Fleisch, auch Zubereitungen .....	149	Mineralölderivate, Mineralölrückstände .....	2 507	Altmetalle und Abfälle von NE-Metallen .....	25
Weizen .....	30 292	Rohe und bearbeitete Natursteine .....	48	NE-Metallwaren .....	24
Tierische und pflanzliche Fette und Öle .....	785	Kalk und Gips, außer zum Düngen .....	67	Fahrzeuge aller Art .....	143
Roggen- und Weizenmehl .....	30	Zement, Mörtel .....	122	Nicht besonders genannte Industrieerzeugnisse .....	56
Bier .....	87	Stein- und Siedesalz .....	39	Umzugsgut, gebr. Verpackungen, Baugerätschaften .....	53
Andere Nahrungs- u. Genußmittel .....	50	Tonerde, Bauxit, Kryolith .....	16		
Futtermittel .....	200	Andere mineralische Rohstoffe .....	2 210	<b>261 Gibraltar, Malta, Gozo</b> .....	<b>11 474</b>
Nicht besonders genannte tierische und pflanzliche Rohstoffe .....	119	Soda, Ätznatron, Pottasche .....	156	Fische, auch Zubereitungen .....	25
Eisenerz .....	103	Farbstoffe, Farben und Lacke .....	463	Fleisch, auch Zubereitungen .....	111
Andere Erze .....	51	Chemische Erzeugnisse .....	4 813	Kaffee .....	14
Manganerz .....	30	Kalidüngemittel, auß. Mischdünger .....	35	Rohtabak .....	334
Mineralölderivate, Mineralölrückstände .....	84	Stickstoffdüngemittel, auß. Mischdünger .....	7 989	Tee .....	11
Kalk und Gips, außer zum Düngen .....	15	Mischdünger .....	261	Milcherzeugnisse .....	46
Mineralische Rohstoffe .....	206	Andere Düngemittel .....	225	Speisefette, außer Butter .....	27
Farbstoffe, Farben und Lacke .....	87	Pflanzliche Gerbmittel .....	26	Andere tierische und pflanzliche Fette und Öle .....	124
Chemische Erzeugnisse .....	2 030	Häute, Felle .....	197	Verbrauchszucker .....	8 182
Düngemittel .....	13	Wolle .....	26	Bier .....	85
Häute, Felle .....	11	Baumwolle .....	69	Andere Nahrungs- u. Genußmittel .....	150
Schnittholz, Sperrholz, Faßholz .....	19	Andere Spinnstoffe .....	1 819	Mineralölderivate, Mineralölrückstände .....	186
Holzwaren .....	31	Garne .....	118	Farbstoffe, Farben und Lacke .....	22
Zellstoff, Holzschliff, Strohstoff .....	1 076	Lumpen .....	67	Chemische Erzeugnisse .....	105
Papier, Pappe .....	960	Stammholz über 1,5 m Länge, Bau- stangen .....	615	Mischdünger .....	50
Künstliche Steine, Platten, Röhren .....	455	Schnittholz, Sperrholz, Faßholz .....	102	Leder .....	12
Andere Steingut-, Ton-, Porzellan- waren .....	42	Holzwaren .....	109	Schnittholz, Sperrholz, Faßholz .....	14
Glas, Glaswaren .....	20	Zellstoff, Holzschliff, Strohstoff .....	13	Holzwaren .....	14
Roheisen, Eisenlegierungen .....	149	Papier, Pappe .....	3 053	Papier, Pappe .....	109
Halbzeug aus Eisen und Stahl .....	24	Künstliche Steine, Platten, Röhren .....	2 191	Steingut-, Ton-, Porzellanwaren .....	63
Eisenbahnoberbauzeug aus Eisen und Stahl .....	15	Andere Steingut-, Ton-, Porzellan- waren .....	104	Glas, Glaswaren .....	385
Stab- und Formeisen und -stahl .....	442	Glas, Glaswaren .....	224	Röhren und Rohre aus Eisen und Stahl .....	11
Bleche und Platten aus Eisen und Stahl .....	1 211	Stab- und Formeisen und -stahl .....	2 575	Eisen- und Stahlrohr .....	53
Röhren und Rohre aus Eisen und Stahl .....	53	Bleche und Platten aus Eisen und Stahl .....	3 597	Maschinen, Apparate .....	126
Eisen- und Stahlrohr .....	50	Röhren und Rohre aus Eisen und Stahl .....	386	Andere Eisen- und Stahlwaren .....	169
Maschinen, Apparate .....	5 696	Eisen- und Stahlrohr .....	574	NE-Metallhalbzeug .....	14
Bauwerksteile aus Eisen und Stahl .....	1 012	Maschinen, Apparate .....	8 647	Fahrzeuge aller Art .....	279
Andere Eisen- und Stahlwaren .....	543	Bauwerksteile aus Eisen und Stahl .....	214	Nicht besonders genannte Industrieerzeugnisse .....	640
Rohkupfer, Kupferlegierungen .....	148	Andere Eisen- und Stahlwaren .....	2 342	Sammelgut .....	56
Altmetalle und Abfälle von NE-Metallen .....	302	Rohkupfer, Kupferlegierungen .....	564		
NE-Metallhalbzeug .....	118	Rohzink, Zinklegierungen .....	22	<b>262 Spanien am Mittelmeer</b> .....	<b>37 162</b>
NE-Metallwaren .....	12	Rohblei, Bleilegierungen .....	151	Fische, auch Zubereitungen .....	23
Fahrzeuge aller Art .....	1 029	Rohe Leichtmetalle, auch Legierungen .....	45	Fleisch, auch Zubereitungen .....	199
Nicht besonders genannte Industrieerzeugnisse .....	382	Andere rohe NE-Metalle, auch Legierungen .....	30	Weizen .....	17 656
Sammelgut .....	12	NE-Metallhalbzeug .....	875	Gerste .....	4 436
Umzugsgut, gebr. Verpackungen, Baugerätschaften .....	62	NE-Metallwaren .....	732	Kartoffeln .....	731
		Fahrzeuge aller Art .....	6 251	Tierische und pflanzl. Fette und Öle .....	413
<b>256 Portugal</b> .....	<b>83 276</b>	Nicht besonders genannte Industrieerzeugnisse .....	4 228	Bier .....	118
Fische, auch Zubereitungen .....	29	Sammelgut .....	144	Andere Nahrungs- u. Genußmittel .....	27
Weizen .....	16 860	Umzugsgut, gebr. Verpackungen, Baugerätschaften .....	257	Futtermittel .....	150
Roggen .....	1 500			Nicht besonders genannte tierische und pflanzliche Rohstoffe .....	804
Gerste .....	14	<b>257 Spanien am Golf von Cadix</b> .....	<b>3 441</b>	Mineralölderivate, Mineralölrückstände .....	172
Reis .....	395	Roggen- und Weizenmehl .....	35	Zement, Mörtel .....	302
Kartoffeln .....	1 080	Malz .....	511	Andere mineralische Rohstoffe .....	260
Tierische und pflanzl. Fette und Öle .....	602	Bier .....	108	Farbstoffe, Farben und Lacke .....	267
Roggen- und Weizenmehl .....	96	Nicht besonders genannte tierische und pflanzliche Rohstoffe .....	107	Chemische Erzeugnisse .....	2 482
Malz .....	107	Mineralölderivate, Mineralölrückstände .....	16	Stickstoffdüngemittel, auß. Mischdünger .....	100
Stärke .....	48	Mineralische Rohstoffe .....	287	Häute, Felle .....	47
Verbrauchszucker .....	352	Farbstoffe, Farben und Lacke .....	14	Leder .....	36
Bier .....	305	Chemische Erzeugnisse .....	84	Wolle .....	295
Andere Nahrungs- u. Genußmittel .....	161	Stickstoffdüngemittel, auß. Mischdünger .....	1 000	Baumwolle .....	215
				Andere Spinnstoffe .....	79



Tabelle 14

Güterverkehr zur See nach Verkehrsbezirken und Güterarten

Verkehrsbezirke und Güterarten	Versand 1961 Menge in t	Verkehrsbezirke und Güterarten	Versand 1961 Menge in t	Verkehrsbezirke und Güterarten	Versand 1961 Menge in t
Garne .....	19	Nicht besonders genannte tierische und pflanzliche Rohstoffe .....	1 075	Lumpen .....	16
Lumpen .....	1 384	Steinkohlenkoks .....	4 235	Stammholz über 1,5 m Länge, Bau- stangen .....	13
Schnittholz, Sperrholz, Faßholz ..	57	Mineralölderivate, Mineralölrück- stände .....	2 431	Papier, Pappe .....	20
Zellstoff, Holzschnitz, Strohstoff ..	664	Rohe und bearbeitete Natursteine	24	Roheisen, Eisenlegierungen .....	2 866
Papier, Pappe .....	1 312	Mineralische Rohstoffe .....	15 205	Alteisen und Abfälle von Eisen und Stahl .....	3 162
Künstliche Steine, Platten, Röhren	123	Soda, Ätznatron, Pottasche .....	11	Maschinen, Apparate .....	26
Andere Steingut-, Ton-, Porzellan- waren .....	35	Farbstoffe, Farben und Lacke ....	151	Rohkupfer, Kupferlegierungen ...	51
Glas, Glaswaren .....	47	Chemische Erzeugnisse .....	1 057		
Blöcke aus Stahl .....	243	Pflanzliche Gerbmittel .....	18	<b>267 Sardinien</b> .....	<b>420</b>
Bleche und Platten aus Eisen und Stahl .....	142	Häute, Felle .....	251	Schmittholz, Sperrholz, Faßholz ..	100
Eisen- und Stahldraht .....	98	Wolle .....	36	Maschinen, Apparate .....	236
Maschinen, Apparate .....	2 142	Andere Spinnstoffe .....	18	NE-Metallwaren .....	84
Bauwerksteile aus Eisen und Stahl	18	Lumpen .....	13		
Andere Eisen- und Stahlwaren ...	104	Stammholz über 1,5 m Länge, Bau- stangen .....	5 398	<b>268 Sizilien</b> .....	<b>3 604</b>
Rohkupfer, Kupferlegierungen ...	247	Schmittholz, Sperrholz, Faßholz ..	432	Fische, auch Zubereitungen .....	110
Altmalle und Abfälle von NE- Metallen .....	37	Zellstoff, Holzschnitz, Strohstoff ..	16	Kaffee .....	11
NE-Metallhalbzeug .....	38	Roheisen, Eisenlegierungen .....	28 066	Tierische und pflanzl. Fette und Öle	23
NE-Metallwaren .....	36	Alteisen und Abfälle von Eisen und Stahl .....	72 877	Bier .....	44
Fahrzeuge aller Art .....	906	Bleche und Platten aus Eisen und Stahl .....	6 199	Mineralölderivate, Mineralölrück- stände .....	146
Nicht besonders genannte Indu- strierzeugnisse .....	420	Maschinen, Apparate .....	208	Mineralische Rohstoffe .....	12
Umzugsgut, gebr. Verpackungen, Baugerätschaften .....	203	Bauwerksteile aus Eisen und Stahl	37	Soda, Ätznatron, Pottasche .....	279
		Andere Eisen- und Stahlwaren ...	19	Chemische Erzeugnisse .....	477
<b>263 Frankreich am Mittelmeer</b>	<b>3 778</b>	Rohkupfer, Kupferlegierungen ...	1 120	Schmittholz, Sperrholz, Faßholz ..	779
Fische, auch Zubereitungen .....	49	Rohzink, Zinklegierungen .....	33	Papier, Pappe .....	879
Fleisch, auch Zubereitungen .....	12	Altmalle und Abfälle von NE- Metallen .....	18	Alteisen und Abfälle von Eisen und Stahl .....	725
Obst, Südfrüchte .....	15	Nicht besonders genannte Indu- strierzeugnisse .....	58	Stab- und Formeisen und -stahl ..	25
Ölsaaten, Ölfrüchte .....	139			Maschinen, Apparate .....	16
Kaffee .....	851	<b>265 Norditalien an der Adria</b>	<b>69 390</b>	Bauwerksteile aus Eisen und Stahl	16
Tee .....	90	Fische, auch Zubereitungen .....	20	Andere Eisen- und Stahlwaren ...	18
Milcherzeugnisse .....	30	Roggen .....	37 259	Nicht besonders genannte Indu- strierzeugnisse .....	13
Andere tierische und pflanzliche Fette und Öle .....	228	Kaffee .....	158		
Bier .....	16	Milcherzeugnisse .....	20	<b>269 Süditalien</b> .....	<b>2 696</b>
Andere Nahrungs- u. Genußmittel	128	Andere tierische und pflanzliche Fette und Öle .....	42	Fische, auch Zubereitungen .....	62
Futtermittel .....	30	Bier .....	38	Fleisch, auch Zubereitungen .....	25
Nicht besonders genannte tierische und pflanzliche Rohstoffe .....	993	Andere Nahrungs- u. Genußmittel	28	Obst, Südfrüchte .....	71
Mineralölderivate, Mineralölrück- stände .....	338	Nicht besonders genannte tierische und pflanzliche Rohstoffe .....	49	Kaffee .....	112
Chemische Erzeugnisse .....	261	Steinkohlenkoks .....	6 299	Tierische und pflanzl. Fette und Öle	57
Andere Düngemittel .....	25	Mineralölderivate, Mineralölrück- stände .....	66	Bier .....	109
Pflanzliche Gerbmittel .....	19	Mineralische Rohstoffe .....	18	Nicht besonders genannte tierische und pflanzliche Rohstoffe .....	19
Wolle .....	20	Farbstoffe, Farben und Lacke ....	80	Mineralölderivate, Mineralölrück- stände .....	81
Lumpen .....	17	Chemische Erzeugnisse .....	95	Soda, Ätznatron, Pottasche .....	323
Papier, Pappe .....	158	Häute, Felle .....	148	Farbstoffe, Farben und Lacke ...	16
Maschinen, Apparate .....	175	Papier, Pappe .....	76	Chemische Erzeugnisse .....	381
Bauwerksteile aus Eisen und Stahl	11	Roheisen, Eisenlegierungen .....	5 000	Kalidüngemittel, auß. Mischdünger	582
Andere Eisen- und Stahlwaren ...	15	Alteisen und Abfälle von Eisen und Stahl .....	19 847	Häute, Felle .....	66
NE-Metallwaren .....	21	Stab- und Formeisen und -stahl ..	75	Papier, Pappe .....	14
Fahrzeuge aller Art .....	49	Bauwerksteile aus Eisen und Stahl	14	Künstliche Steine, Platten, Röhren	18
Nicht besonders genannte Indu- strierzeugnisse .....	60	Rohkupfer, Kupferlegierungen ...	21	Eisenbahnoberbauzeug aus Eisen und Stahl .....	46
				Stab- und Formeisen und -stahl ..	26
<b>264 Norditalien am Ligurischen Meer</b>	<b>148 986</b>	<b>266 Mittelitalien</b>	<b>8 297</b>	Bleche und Platten aus Eisen und Stahl .....	43
Fische, auch Zubereitungen .....	30	Fische, auch Zubereitungen .....	42	Maschinen, Apparate .....	79
Fleisch, auch Zubereitungen .....	87	Roggen .....	1 435	Bauwerksteile aus Eisen und Stahl	170
Roggen .....	7 029	Kaffee .....	28	Andere Eisen- und Stahlwaren ...	23
Ölsaaten, Ölfrüchte .....	31	Tee .....	47	Rohkupfer, Kupferlegierungen ...	226
Kaffee .....	469	Ölkuchen .....	5 700	Altmalle und Abfälle von NE- Metallen .....	77
Rohtabak .....	740	Tierische und pflanzl. Fette und Öle	57	NE-Metallwaren .....	18
Tee .....	42	Nicht besonders genannte tierische und pflanzliche Rohstoffe .....	59		
Kakao .....	66	Mineralölderivate, Mineralölrück- stände .....	231	<b>271 Jugoslawien an der Adria</b>	<b>11 998</b>
Milcherzeugnisse .....	87	Soda, Ätznatron, Pottasche .....	53	Fische, auch Zubereitungen .....	31
Andere tierische und pflanzliche Fette und Öle .....	646	Chemische Erzeugnisse .....	119	Tierische und pflanzl. Fette und Öle	131
Verbrauchszucker .....	61	Häute, Felle .....	52	Bier .....	26
Bier .....	490			Ölkuchen .....	5 700
Andere Nahrungs- u. Genußmittel	164				



Güterverkehr zur See nach Verkehrsbezirken und Güterarten

Tabelle 14

Verkehrsbezirke und Güterarten	Versand 1961 Menge in t	Verkehrsbezirke und Güterarten	Versand 1961 Menge in t	Verkehrsbezirke und Güterarten	Versand 1961 Menge in t
Nicht besonders genannte tierische und pflanzliche Rohstoffe . . . . .	187	Halbzeug aus Eisen und Stahl . . . . .	169	Sammelgut . . . . .	57
Mineralölderivate, Mineralölrückstände . . . . .	107	Eisenbahnoberbauzeug aus Eisen und Stahl . . . . .	30	Umzugsgut, gebr. Verpackungen, Baugerätschaften . . . . .	163
Zement, Mörtel . . . . .	175	Stab- und Formeisen und -stahl . . . . .	1 587		
Farbstoffe, Farben und Lacke . . . . .	15	Bleche und Platten aus Eisen und Stahl . . . . .	807	<b>277 Bulgarien</b>	<b>3 813</b>
Chemische Erzeugnisse . . . . .	157	Röhren und Rohre aus Eisen und Stahl . . . . .	401	Tierische und pflanzl. Fette und Öle . . . . .	2 838
Häute, Felle . . . . .	900	Eisen- und Stahldraht . . . . .	300	Chemische Erzeugnisse . . . . .	503
Garne . . . . .	80	Andere Gießerei- und Walzwerkserzeugnisse . . . . .	45	Maschinen, Apparate . . . . .	471
Schnittholz, Sperrholz, Faßholz . . . . .	228	Maschinen, Apparate . . . . .	3 704		
Papier, Pappe . . . . .	63	Bauwerksteile aus Eisen und Stahl . . . . .	746	<b>278 Rumänien</b>	<b>6 550</b>
Stab- und Formeisen und -stahl . . . . .	227	Andere Eisen- und Stahlwaren . . . . .	2 048	Kaffee . . . . .	163
Bleche und Platten aus Eisen und Stahl . . . . .	888	Rohkupfer, Kupferlegierungen . . . . .	185	Andere Nahrungs- u. Genußmittel . . . . .	137
Röhren und Rohre aus Eisen und Stahl . . . . .	355	Rohzink, Zinklegierungen . . . . .	127	Nicht besonders genannte tierische und pflanzliche Rohstoffe . . . . .	611
Maschinen, Apparate . . . . .	1 842	Rohblei, Bleilegierungen . . . . .	234	Benzol . . . . .	999
Bauwerksteile aus Eisen und Stahl . . . . .	128	NE-Metallhalbzeug . . . . .	299	Stab- und Formeisen und -stahl . . . . .	48
Andere Eisen- und Stahlwaren . . . . .	123	NE-Metallwaren . . . . .	255	Bleche und Platten aus Eisen und Stahl . . . . .	267
Rohkupfer, Kupferlegierungen . . . . .	310	Fahrzeuge aller Art . . . . .	292	Maschinen, Apparate . . . . .	246
NE-Metallwaren . . . . .	28	Nicht besonders genannte Industrieerzeugnisse . . . . .	2 146	Rohkupfer, Kupferlegierungen . . . . .	3 549
Fahrzeuge aller Art . . . . .	91	Sammelgut . . . . .	61	NE-Metallhalbzeug . . . . .	430
Nicht besonders genannte Industrieerzeugnisse . . . . .	109	Umzugsgut, gebr. Verpackungen, Baugerätschaften . . . . .	47	Fahrzeuge aller Art . . . . .	100
Umzugsgut, gebr. Verpackungen, Baugerätschaften . . . . .	73				
<b>273 Griechenland</b>	<b>28 323</b>	<b>275 Türkei</b>	<b>32 212</b>	<b>283 Frankreich (Binnenland)</b>	<b>2 851</b>
Fische, auch Zubereitungen . . . . .	263	Fleisch, auch Zubereitungen . . . . .	35	Fische, auch Zubereitungen . . . . .	16
Fleisch, auch Zubereitungen . . . . .	99	Kakao . . . . .	194	Tee . . . . .	24
Kartoffeln . . . . .	408	Tierische und pflanzl. Fette und Öle . . . . .	11	Tierische und pflanzl. Fette und Öle . . . . .	495
Kaffee . . . . .	159	Wein, Most . . . . .	11	Andere Nahrungs- u. Genußmittel . . . . .	26
Milcherzeugnisse . . . . .	31	Andere Nahrungs- u. Genußmittel . . . . .	26	Nicht besonders genannte tierische und pflanzliche Rohstoffe . . . . .	698
Andere tierische und pflanzliche Fette und Öle . . . . .	165	Nicht besonders genannte tierische und pflanzliche Rohstoffe . . . . .	121	Mineralölderivate, Mineralölrückstände . . . . .	71
Malz . . . . .	20	Manganerz . . . . .	1 209	Mineralische Rohstoffe . . . . .	33
Stärke . . . . .	15	Mineralölderivate, Mineralölrückstände . . . . .	679	Farbstoffe, Farben und Lacke . . . . .	15
Verbrauchszucker . . . . .	361	Mineralische Rohstoffe . . . . .	102	Chemische Erzeugnisse . . . . .	425
Bier . . . . .	17	Schwefelsäure . . . . .	114	Lumpen . . . . .	11
Andere Nahrungs- u. Genußmittel . . . . .	49	Soda, Ätznatron, Pottasche . . . . .	31	Schnittholz, Sperrholz, Faßholz . . . . .	25
Futtermittel . . . . .	30	Farbstoffe, Farben und Lacke . . . . .	819	Maschinen, Apparate . . . . .	20
Nicht besonders genannte tierische und pflanzliche Rohstoffe . . . . .	178	Chemische Erzeugnisse . . . . .	2 345	Rohkupfer, Kupferlegierungen . . . . .	642
Rohes Erdöl, Stein- und Braunkohlenteer . . . . .	112	Düngekalk . . . . .	23	Rohblei, Bleilegierungen . . . . .	168
Andere Mineralölderivate, Mineralölrückstände . . . . .	1 089	Stickstoffdüngemittel, auß. Mischdünger . . . . .	5 413	Andere rohe NE-Metalle, auch Legierungen . . . . .	46
Zement, Mörtel . . . . .	1 838	Wolle . . . . .	19	Altmetalle und Abfälle von NE-Metallen . . . . .	24
Mineralische Rohstoffe . . . . .	142	Andere Spinnstoffe . . . . .	275	Nicht besonders genannte Industrieerzeugnisse . . . . .	84
Soda, Ätznatron, Pottasche . . . . .	797	Garne . . . . .	65		
Farbstoffe, Farben und Lacke . . . . .	380	Stammholz über 1,5 m Länge, Bau- stangen . . . . .	13	<b>301 Vereinigte Arabische Republik: Ägypten am Mittelmeer</b>	<b>49 447</b>
Chemische Erzeugnisse . . . . .	1 583	Schnittholz, Sperrholz, Faßholz . . . . .	20	Fische, auch Zubereitungen . . . . .	62
Stickstoffdüngemittel, auß. Mischdünger . . . . .	2 142	Holzwaren . . . . .	55	Fleisch, auch Zubereitungen . . . . .	69
Mischdünger . . . . .	61	Papier, Pappe . . . . .	329	Milcherzeugnisse . . . . .	31
Andere Düngemittel . . . . .	25	Betonwaren . . . . .	75	Andere tierische und pflanzliche Fette und Öle . . . . .	1 645
Häute, Felle . . . . .	42	Künstliche Steine, Platten, Röhren . . . . .	328	Roggen- und Weizenmehl . . . . .	943
Leder . . . . .	15	Andere Steingut-, Ton-, Porzellan- waren . . . . .	113	Verbrauchszucker . . . . .	685
Wolle . . . . .	127	Glas, Glaswaren . . . . .	2 223	Bier . . . . .	772
Andere Spinnstoffe . . . . .	932	Roheisen, Eisenlegierungen . . . . .	84	Andere Nahrungs- u. Genußmittel . . . . .	96
Garne . . . . .	37	Halbzeug aus Eisen und Stahl . . . . .	86	Futtermittel . . . . .	67
Lumpen . . . . .	142	Stab- und Formeisen und -stahl . . . . .	686	Nicht besonders genannte tierische und pflanzliche Rohstoffe . . . . .	31
Stammholz über 1,5 m Länge, Bau- stangen . . . . .	1 285	Bleche und Platten aus Eisen und Stahl . . . . .	595	Manganerz . . . . .	51
Anderes unbearbeitetes Holz, Holzabfälle . . . . .	63	Röhren und Rohre aus Eisen und Stahl . . . . .	1 558	Torf, Torfmull . . . . .	35
Schnittholz, Sperrholz, Faßholz . . . . .	132	Eisen- und Stahldraht . . . . .	606	Benzol . . . . .	12
Holzwaren . . . . .	51	Maschinen, Apparate . . . . .	5 374	Andere Mineralölderivate, Mineralölrückstände . . . . .	53
Zellstoff, Holzschliff, Strohstoff . . . . .	51	Bauwerksteile aus Eisen und Stahl . . . . .	644	Zement, Mörtel . . . . .	199
Papier, Pappe . . . . .	274	Andere Eisen- und Stahlwaren . . . . .	2 919	Mineralische Rohstoffe . . . . .	1 265
Betonwaren . . . . .	111	Rohzink, Zinklegierungen . . . . .	15	Soda, Ätznatron, Pottasche . . . . .	53
Künstliche Steine, Platten, Röhren . . . . .	478	Rohblei, Bleilegierungen . . . . .	13	Farbstoffe, Farben und Lacke . . . . .	432
Andere Steingut-, Ton-, Porzellan- waren . . . . .	119	NE-Metallhalbzeug . . . . .	270	Chemische Erzeugnisse . . . . .	8 284
Glas, Glaswaren . . . . .	115	NE-Metallwaren . . . . .	333		
Roheisen, Eisenlegierungen . . . . .	829	Fahrzeuge aller Art . . . . .	2 300		
		Nicht besonders genannte Industrieerzeugnisse . . . . .	1 795		

Tabelle 14

Güterverkehr zur See nach Verkehrsbezirken und Güterarten

Verkehrsbezirke und Güterarten	Versand 1961 Menge in t	Verkehrsbezirke und Güterarten	Versand 1961 Menge in t	Verkehrsbezirke und Güterarten	Versand 1961 Menge in t
Stickstoffdüngemittel, auß. Mischdünger .....	10 032	<b>303 Tunesien</b>	<b>5 564</b>	Milcherzeugnisse .....	45
Garne .....	15	Kaffee .....	170	Speisefette, außer Butter .....	23
Schnittholz, Sperrholz, Faßholz ..	96	Rohtabak .....	25	Malz .....	330
Holzwaren .....	47	Tee .....	45	Andere Nahrungs- u. Genußmittel	27
Zellstoff, Holzschliff, Strohstoff ..	17	Milcherzeugnisse .....	29	Mineralölderivate, Mineralölrückstände .....	15
Papier, Pappe .....	752	Andere tierische und pflanzliche Fette und Öle .....	52	Farbstoffe, Farben und Lacke ...	13
Künstliche Steine, Platten, Röhren	162	Verbrauchszucker .....	349	Chemische Erzeugnisse .....	58
Andere Steingut-, Ton-, Porzellanwaren .....	27	Bier .....	57	Stickstoffdüngemittel, auß. Mischdünger .....	550
Glas, Glaswaren .....	482	Andere Nahrungs- u. Genußmittel	28	Garne .....	23
Halbzeug aus Eisen und Stahl ...	62	Mineralölderivate, Mineralölrückstände .....	22	Papier, Pappe .....	264
Stab- und Formeisen und -stahl ..	860	Soda, Ätznatron, Pottasche .....	102	Andere Steingut-, Ton-, Porzellanwaren .....	28
Bleche und Platten aus Eisen und Stahl .....	458	Chemische Erzeugnisse .....	597	Glas, Glaswaren .....	23
Röhren und Rohre aus Eisen und Stahl .....	847	Spinnstoffe .....	12	Maschinen, Apparate .....	155
Eisen- und Stahldraht .....	123	Holzwaren .....	56	Andere Eisen- und Stahlwaren ...	123
Andere Gießerei- und Walzwerkserzeugnisse .....	102	Papier, Pappe .....	103	NE-Metallwaren .....	17
Maschinen, Apparate .....	7 084	Künstliche Steine, Platten, Röhren	47	Fahrzeuge aller Art .....	129
Bauwerksteile aus Eisen und Stahl	563	Andere Steingut-, Ton-, Porzellanwaren .....	18	Nicht besonders genannte Industrielerzeugnisse .....	501
Andere Eisen- und Stahlwaren ...	2 160	Glas, Glaswaren .....	645	Sammelgut .....	16
Rohkupfer, Kupferlegierungen ...	758	Eisenbahnoberbauzeug aus Eisen und Stahl .....	13		
Rohzink, Zinklegierungen .....	64	Röhren und Rohre aus Eisen und Stahl .....	13	<b>311 Marokko: Tanger</b>	<b>831</b>
Rohblei, Bleilegierungen .....	122	Maschinen, Apparate .....	514	Milcherzeugnisse .....	12
NE-Metallhalbzeug .....	241	Bauwerksteile aus Eisen und Stahl	15	Bier .....	18
NE-Metallwaren .....	642	Andere Eisen- und Stahlwaren ...	390	Chemische Erzeugnisse .....	95
Fahrzeuge aller Art .....	6 572	NE-Metallwaren .....	539	Stickstoffdüngemittel, auß. Mischdünger .....	250
Nicht besonders genannte Industrielerzeugnisse .....	2 156	Fahrzeuge aller Art .....	265	Spinnstoffe .....	23
Sammelgut .....	41	Nicht besonders genannte Industrielerzeugnisse .....	1 404	Papier, Pappe .....	85
Umzugsgut, gebr. Verpackungen, Baulgerätschaften .....	130	Sammelgut .....	12	Maschinen, Apparate .....	25
		Umzugsgut, gebr. Verpackungen, Baulgerätschaften .....	13	Bauwerksteile aus Eisen und Stahl	11
				Andere Eisen- und Stahlwaren ...	36
				Nicht besonders genannte Industrielerzeugnisse .....	211
<b>302 Libyen</b>	<b>12 115</b>	<b>304 Algerien</b>	<b>13 715</b>		
Fleisch, auch Zubereitungen .....	169	Fische, auch Zubereitungen .....	38	<b>313 Marokko am Atlantik</b>	<b>20 753</b>
Kartoffeln .....	272	Fleisch, auch Zubereitungen .....	13	Fische, auch Zubereitungen .....	14
Milcherzeugnisse .....	112	Rohtabak .....	594	Fleisch, auch Zubereitungen .....	110
Andere tierische und pflanzliche Fette und Öle .....	28	Tee .....	23	Eier .....	15
Roggen- und Weizenmehl .....	3 245	Milcherzeugnisse .....	1 780	Rohtabak .....	851
Bier .....	451	Andere tierische und pflanzliche Fette und Öle .....	224	Milcherzeugnisse .....	164
Andere Nahrungs- u. Genußmittel	468	Stärke .....	490	Andere tierische und pflanzliche Fette und Öle .....	136
Zement, Mörtel .....	50	Bier .....	12	Verbrauchszucker .....	269
Schwefelsäure .....	37	Andere Nahrungs- u. Genußmittel	150	Bier .....	132
Soda, Ätznatron, Pottasche .....	108	Tonerde, Bauxit, Kryolith .....	34	Andere Nahrungs- u. Genußmittel	68
Farbstoffe, Farben und Lacke ...	13	Andere mineralische Rohstoffe ...	83	Nicht besonders genannte tierische und pflanzliche Rohstoffe .....	77
Chemische Erzeugnisse .....	434	Chemische Erzeugnisse .....	8 471	Mineralölderivate, Mineralölrückstände .....	1 085
Stammholz über 1,5 m Länge, Bau- stangen .....	102	Lumpen .....	41	Kalk und Gips, außer zum Düngen	18
Schnittholz, Sperrholz, Faßholz ..	72	Holzwaren .....	16	Mineralische Rohstoffe .....	425
Holzwaren .....	112	Papier, Pappe .....	198	Soda, Ätznatron, Pottasche .....	409
Zellstoff, Holzschliff, Strohstoff ..	174	Künstliche Steine, Platten, Röhren	187	Farbstoffe, Farben und Lacke ...	112
Papier, Pappe .....	267	Andere Steingut-, Ton-, Porzellanwaren .....	67	Chemische Erzeugnisse .....	1 524
Künstliche Steine, Platten, Röhren	219	Stab- und Formeisen und -stahl ..	37	Kalidüngemittel, auß. Mischdünger	944
Andere Steingut-, Ton-, Porzellanwaren .....	56	Bleche und Platten aus Eisen und Stahl .....	15	Stickstoffdüngemittel, auß. Mischdünger .....	2 544
Glas, Glaswaren .....	230	Röhren und Rohre aus Eisen und Stahl .....	78	Mischdünger .....	100
Stab- und Formeisen und -stahl ..	51	Maschinen, Apparate .....	455	Pflanzliche Gerbmittel .....	30
Röhren und Rohre aus Eisen und Stahl .....	2 891	Andere Eisen- und Stahlwaren ...	125	Baumwolle .....	25
Andere Gießerei- und Walzwerkserzeugnisse .....	23	NE-Metallwaren .....	35	Andere Spinnstoffe .....	1 010
Maschinen, Apparate .....	636	Fahrzeuge aller Art .....	125	Garne .....	16
Bauwerksteile aus Eisen und Stahl	13	Nicht besonders genannte Industrielerzeugnisse .....	343	Lumpen .....	25
Andere Eisen- und Stahlwaren ...	433	Sammelgut .....	11	Stammholz über 1,5 m Länge, Bau- stangen .....	375
NE-Metallhalbzeug .....	21	Umzugsgut, gebr. Verpackungen, Baulgerätschaften .....	35	Papierholz, Faserholz .....	115
NE-Metallwaren .....	21			Schnittholz, Sperrholz, Faßholz ..	15
Fahrzeuge aller Art .....	431			Holzwaren .....	181
Nicht besonders genannte Industrielerzeugnisse .....	892			Zellstoff, Holzschliff, Strohstoff ..	12
Sammelgut .....	20	<b>306 Marokko am Mittelmeer</b>	<b>2 515</b>	Papier, Pappe .....	2 101
Umzugsgut, gebr. Verpackungen, Baulgerätschaften .....	22	Rohtabak .....	93	Künstliche Steine, Platten, Röhren	836
		Tee .....	31		



## Güterverkehr zur See nach Verkehrsbezirken und Güterarten

Tabelle 14

Verkehrsbezirke und Güterarten	Versand 1961 Menge in t	Verkehrsbezirke und Güterarten	Versand 1961 Menge in t	Verkehrsbezirke und Güterarten	Versand 1961 Menge in t
Andere Steingut-, Ton-, Porzellan- waren .....	109	<b>322 Senegal</b> .....	<b>7 509</b>	Papier, Pappe .....	316
Glas, Glaswaren .....	274	Fleisch, auch Zubereitungen .....	14	Künstliche Steine, Platten, Röhren	539
Stab- und Formeisen und -stahl ..	25	Tee .....	39	Andere Steingut-, Ton-, Porzellan- waren .....	61
Röhren u. Rohre aus Eisen u. Stahl	206	Milcherzeugnisse .....	71	Glas, Glaswaren .....	44
Maschinen, Apparate .....	1 023	Bier .....	27	Stab- und Formeisen und -stahl ..	42
Bauwerksteile aus Eisen und Stahl	26	Andere Nahrungs- u. Genußmittel	11	Bleche und Platten aus Eisen und	
Andere Eisen- und Stahlwaren ..	1 417	Zement, Mörtel .....	140	Stahl .....	35
NE-Metallhalbzeug .....	22	Mineralische Rohstoffe .....	55	Röhren und Rohre aus Eisen und	
NE-Metallwaren .....	36	Soda, Ätznatron, Pottasche .....	224	Stahl .....	297
Fahrzeuge aller Art .....	329	Farbstoffe, Farben und Lacke ..	16	Eisen- und Stahldraht .....	24
Nicht besonders genannte Indu- strieerzeugnisse .....	3 366	Chemische Erzeugnisse .....	2 539	Maschinen, Apparate .....	1 079
Sammelgut .....	57	Kalidüngemittel, auß. Mischdünger	1 010	Bauwerksteile aus Eisen und Stahl	22
Umzugsgut, gebr. Verpackungen, Baugerätschaften .....	68	Schnittholz, Sperrholz, Faßholz ..	11	Andere Eisen- und Stahlwaren ..	1 401
		Holzwaren .....	59	NE-Metallhalbzeug .....	58
<b>314 Kanarische Inseln</b> .....	<b>12 792</b>	Papier, Pappe .....	301	NE-Metallwaren .....	30
Fische, auch Zubereitungen .....	90	Betonwaren .....	73	Fahrzeuge aller Art .....	2 324
Fleisch, auch Zubereitungen .....	137	Steingut-, Ton-, Porzellanwaren ..	55	Nicht besonders genannte Indu- strieerzeugnisse .....	1 826
Hülsenfrüchte .....	16	Glas, Glaswaren .....	72	Umzugsgut, gebr. Verpackungen, Baugerätschaften .....	34
Obst, Südfrüchte .....	24	Stab- und Formeisen und -stahl ..	271		
Kaffee .....	11	Maschinen, Apparate .....	448	<b>328 Sierra Leone</b> .....	<b>8 946</b>
Milcherzeugnisse .....	18	Bauwerksteile aus Eisen und Stahl	13	Fische, auch Zubereitungen .....	17
Speisefette, außer Butter .....	115	Andere Eisen- und Stahlwaren ..	425	Fleisch, auch Zubereitungen .....	82
Andere tierische und pflanzliche		NE-Metallwaren .....	14	Milcherzeugnisse .....	47
Fette und Öle .....	28	Fahrzeuge aller Art .....	297	Andere tierische und pflanzliche	
Roggen- und Weizenmehl .....	194	Nicht besonders genannte Indu- strieerzeugnisse .....	1 231	Fette und Öle .....	74
Malz .....	101	Sammelgut .....	11	Bier .....	525
Verbrauchszucker .....	441	<b>323 Gambia</b> .....	<b>2 142</b>	Andere Nahrungs- u. Genußmittel	250
Bier .....	214	Reis .....	194	Zement, Mörtel .....	300
Andere Nahrungs- u. Genußmittel	33	Roggen- und Weizenmehl .....	22	Stein- und Siedesalz .....	258
Kleie und Futtermehl aus Gerste	100	Bier .....	122	Schwefelsäure .....	18
Ölkuchen .....	150	Zement, Mörtel .....	601	Farbstoffe, Farben und Lacke ..	26
Andere Futtermittel .....	126	Chemische Erzeugnisse .....	33	Chemische Erzeugnisse .....	97
Nicht besonders genannte tierische		Papier, Pappe .....	44	Stammholz über 1,5 m Länge, Bau- stangen .....	250
und pflanzliche Rohstoffe .....	35	Eisen- und Stahlwaren .....	120	Holzwaren .....	42
Mineralölderivate, Mineralölrück- stände .....	221	Nicht besonders genannte Indu- strieerzeugnisse .....	922	Papier, Pappe .....	63
Zement, Mörtel .....	114			Betonwaren .....	131
Mineralische Rohstoffe .....	27	<b>324 Portugiesisch-Guinea und</b> <b>Kapverdische Inseln</b> .....	<b>564</b>	Künstliche Steine, Platten, Röhren	44
Soda, Ätznatron, Pottasche .....	71	Reis .....	177	Andere Steingut-, Ton-, Porzellan- waren .....	73
Farbstoffe, Farben und Lacke ..	16	Bier .....	120	Glas, Glaswaren .....	90
Chemische Erzeugnisse .....	693	Chemische Erzeugnisse .....	20	Stab- und Formeisen und -stahl ..	209
Andere Düngemittel .....	26	Eisen- und Stahldraht .....	13	Röhren und Rohre aus Eisen und	
Stammholz über 1,5 m Länge, Bau- stangen .....	75	Maschinen, Apparate .....	50	Stahl .....	13
Schnittholz, Sperrholz, Faßholz ..	3 644	Andere Eisen- und Stahlwaren ..	35	Eisen- und Stahldraht .....	15
Papier, Pappe .....	389	Fahrzeuge aller Art .....	17	Andere Gießerei- und Walzwerks- erzeugnisse .....	20
Betonwaren .....	29	Nicht besonders genannte Indu- strieerzeugnisse .....	82	Maschinen, Apparate .....	87
Künstliche Steine, Platten, Röhren	79			Bauwerksteile aus Eisen und Stahl	30
Andere Steingut-, Ton-, Porzellan- waren .....	70	<b>327 Guinea</b> .....	<b>27 893</b>	Andere Eisen- und Stahlwaren ..	1 650
Glas, Glaswaren .....	13	Fleisch, auch Zubereitungen .....	32	Fahrzeuge aller Art .....	471
Stab- und Formeisen und -stahl ..	624	Kartoffeln .....	61	Nicht besonders genannte Indu- strieerzeugnisse .....	3 966
Bleche und Platten aus Eisen und		Milcherzeugnisse .....	53	Sammelgut .....	20
Stahl .....	176	Andere tierische und pflanzliche			
Röhren und Rohre aus Eisen und		Fette und Öle .....	1 144	<b>329 Liberia</b> .....	<b>24 622</b>
Stahl .....	334	Roggen- und Weizenmehl .....	1 674	Fische, auch Zubereitungen .....	251
Eisen- und Stahldraht .....	206	Verbrauchszucker .....	527	Fleisch, auch Zubereitungen .....	424
Maschinen, Apparate .....	1 277	Bier .....	900	Reis .....	296
Bauwerksteile aus Eisen und Stahl	83	Andere Nahrungs- u. Genußmittel	63	Rohtabak .....	24
Andere Eisen- und Stahlwaren ..	427	Mineralölderivate, Mineralölrück- stände .....	18	Milcherzeugnisse .....	97
NE-Metallhalbzeug .....	47	Kalk und Gips, außer zum Düngen	21	Malz .....	87
NE-Metallwaren .....	161	Zement, Mörtel .....	12 302	Verbrauchszucker .....	11
Fahrzeuge aller Art .....	1 091	Farbstoffe, Farben und Lacke ..	180	Bier .....	1 590
Nicht besonders genannte Indu- strieerzeugnisse .....	919	Chemische Erzeugnisse .....	598	Andere Nahrungs- u. Genußmittel	383
Sammelgut .....	39	Kalidüngemittel, auß. Mischdünger	1 000	Mineralölderivate, Mineralölrück- stände .....	14
Umzugsgut, gebr. Verpackungen, Baugerätschaften .....	58	Stickstoffdüngemittel, auß. Misch- dünger .....	1 000	Kalk und Gips, außer zum Düngen	20
		Garne .....	15	Zement, Mörtel .....	10 791
<b>321 Mauretanien</b> .....	<b>60</b>	Schnittholz, Sperrholz, Faßholz ..	11	Stein- und Siedesalz .....	1 949
Holzwaren .....	24	Holzwaren .....	125	Schwefelsäure .....	23
Eisen- und Stahlwaren .....	11				



Tabelle 14

Güterverkehr zur See nach Verkehrsbezirken und Güterarten

Verkehrsbezirke und Güterarten	Versand 1961 Menge in t	Verkehrsbezirke und Güterarten	Versand 1961 Menge in t	Verkehrsbezirke und Güterarten	Versand 1961 Menge in t
Soda, Ätznatron, Pottasche .....	27	<b>332 Ghana</b>	<b>83 117</b>	Nicht besonders genannte Industrieerzeugnisse .....	166
Farbstoffe, Farben und Lacke ...	25	Fische, auch Zubereitungen .....	56	Umzugsgut, gebr. Verpackungen, Baugerätschaften .....	25
Chemische Erzeugnisse .....	171	Fleisch, auch Zubereitungen .....	1 394		
Düngerkalk .....	43	Milcherzeugnisse .....	357		
Phosphordüngemittel, auß. Mischdünger .....	35	Anderer tierische und pflanzliche Fette und Öle .....	32		
Kalidüngemittel, auß. Mischdünger	183	Malz .....	952	<b>334 Dahome</b>	<b>4 659</b>
Stickstoffdüngemittel, auß. Mischdünger .....	72	Stärke .....	13	Fische, auch Zubereitungen .....	29
Mischdünger .....	62	Verbrauchszucker .....	4 313	Bier .....	196
Schmitttholz, Sperrholz, Faßholz ..	42	Wein, Most .....	16	Anderer Nahrungs- u. Genußmittel	15
Holzwaren .....	345	Bier .....	1 101	Nicht besonders genannte tierische und pflanzliche Rohstoffe .....	20
Papier, Pappe .....	137	Anderer Nahrungs- u. Genußmittel	202	Zement, Mörtel .....	3 150
Betonwaren .....	198	Nicht besonders genannte tierische und pflanzliche Rohstoffe .....	68	Soda, Ätznatron, Pottasche .....	33
Künstliche Steine, Platten, Röhren	165	Gasöl, Dieselöl .....	75	Chemische Erzeugnisse .....	11
Anderer Steingut-, Ton-, Porzellanwaren .....	218	Anderer Mineralölderivate, Mineralölrückstände .....	673	Holzwaren .....	24
Glas, Glaswaren .....	373	Zement, Mörtel .....	45 003	Papier, Pappe .....	46
Stab- und Formeisen und -stahl ..	348	Stein- und Siedesalz .....	462	Künstliche Steine, Platten, Röhren	17
Bleche und Platten aus Eisen und Stahl .....	462	Anderer mineralische Rohstoffe ...	66	Glas, Glaswaren .....	761
Röhren und Rohre aus Eisen und Stahl .....	373	Schwefelsäure .....	44	Maschinen, Apparate .....	11
Eisen- und Stahldraht .....	253	Soda, Ätznatron, Pottasche .....	48	Anderer Eisen- und Stahlwaren ...	131
Maschinen, Apparate .....	417	Farbstoffe, Farben und Lacke ...	150	Fahrzeuge aller Art .....	102
Bauwerksteile aus Eisen und Stahl	214	Chemische Erzeugnisse .....	594	Nicht besonders genannte Industrieerzeugnisse .....	82
Anderer Eisen- und Stahlwaren ...	2 092	Düngemittel .....	11		
NE-Metallhalbzeug .....	24	Baumwolle .....	14		
NE-Metallwaren .....	118	Garne .....	99	<b>329 Nigeria</b>	<b>134 515</b>
Fahrzeuge aller Art .....	768	Holzwaren .....	101	Fische, auch Zubereitungen .....	8 112
Nicht besonders genannte Industrieerzeugnisse .....	1 383	Zellstoff, Holzschnitz, Strohstoff ..	11	Fleisch, auch Zubereitungen .....	100
Sammelgut .....	36	Papier, Pappe .....	1 119	Eier .....	35
Umzugsgut, gebr. Verpackungen, Baugerätschaften .....	36	Betonwaren .....	300	Milcherzeugnisse .....	408
		Künstliche Steine, Platten, Röhren	393	Anderer tierische und pflanzliche Fette und Öle .....	20
		Anderer Steingut-, Ton-, Porzellanwaren .....	382	Malz .....	2 502
		Glas, Glaswaren .....	1 195	Stärke .....	248
		Roheisen, Eisenlegierungen .....	60	Verbrauchszucker .....	4 880
		Halbzeug aus Eisen und Stahl ...	12	Wein, Most .....	18
		Stab- und Formeisen und -stahl ..	500	Bier .....	2 111
		Bleche und Platten aus Eisen und Stahl .....	25	Anderer Nahrungs- u. Genußmittel	184
		Röhren und Rohre aus Eisen und Stahl .....	187	Futtermittel .....	19
		Eisen- und Stahldraht .....	2 166	Nicht besonders genannte tierische und pflanzliche Rohstoffe .....	47
		Anderer Gießerei- und Walzwerkserzeugnisse .....	175	Mineralölderivate, Mineralölrückstände .....	1 065
		Maschinen, Apparate .....	1 052	Kalk und Gips, außer zum Düngen	987
		Bauwerksteile aus Eisen und Stahl	79	Zement, Mörtel .....	23 912
		Anderer Eisen- und Stahlwaren ...	7 893	Stein- und Siedesalz .....	40 713
		Rohblei, Bleilegierungen .....	13	Anderer mineralische Rohstoffe ...	74
		NE-Metallhalbzeug .....	84	Schwefelsäure .....	39
		NE-Metallwaren .....	211	Soda, Ätznatron, Pottasche .....	101
		Fahrzeuge aller Art .....	4 011	Farbstoffe, Farben und Lacke ...	104
		Nicht besonders genannte Industrieerzeugnisse .....	7 220	Chemische Erzeugnisse .....	1 028
		Sammelgut .....	97	Kalidüngemittel, auß. Mischdünger	694
		Umzugsgut, gebr. Verpackungen, Baugerätschaften .....	52	Stickstoffdüngemittel, auß. Mischdünger .....	18
				Mischdünger .....	131
				Baumwolle .....	63
				Garne .....	124
				Stammholz über 1,5 m Länge, Baustangen .....	946
				Schmitttholz, Sperrholz, Faßholz ..	12
				Holzwaren .....	268
				Zellstoff, Holzschnitz, Strohstoff ..	47
				Papier, Pappe .....	2 325
				Betonwaren .....	129
				Künstliche Steine, Platten, Röhren	1 482
				Anderer Steingut-, Ton-, Porzellanwaren .....	804
				Glas, Glaswaren .....	2 031
				Eisenbahnoberbauzeug aus Eisen und Stahl .....	49
				Stab- und Formeisen und -stahl ..	679
				Bleche und Platten aus Eisen und Stahl .....	121
				Röhren und Rohre aus Eisen und Stahl .....	450
				Eisen- und Stahldraht .....	192
<b>331 Elfenbeinküste</b>	<b>14 410</b>	<b>333 Togo</b>	<b>4 903</b>		
Fische, auch Zubereitungen .....	13	Fleisch, auch Zubereitungen .....	15		
Fleisch, auch Zubereitungen .....	38	Roggen- und Weizenmehl .....	52		
Reis .....	500	Verbrauchszucker .....	59		
Milcherzeugnisse .....	15	Bier .....	804		
Verbrauchszucker .....	788	Anderer Nahrungs- u. Genußmittel	60		
Bier .....	356	Zement, Mörtel .....	2 412		
Anderer Nahrungs- u. Genußmittel	32	Soda, Ätznatron, Pottasche .....	85		
Nicht besonders genannte tierische und pflanzliche Rohstoffe .....	30	Chemische Erzeugnisse .....	242		
Steinkohlenkoks .....	20	Garne .....	48		
Mineralölderivate, Mineralölrückstände .....	14	Papier, Pappe .....	196		
Zement, Mörtel .....	4 950	Künstliche Steine, Platten, Röhren	78		
Stein- und Siedesalz .....	31	Glas, Glaswaren .....	12		
Anderer mineralische Rohstoffe ...	27	Maschinen, Apparate .....	60		
Soda, Ätznatron, Pottasche .....	175	Bauwerksteile aus Eisen und Stahl	91		
Farbstoffe, Farben und Lacke ...	11	Anderer Eisen- und Stahlwaren ...	257		
Chemische Erzeugnisse .....	84	Fahrzeuge aller Art .....	207		
Kalidüngemittel, auß. Mischdünger	11				
Stickstoffdüngemittel, auß. Mischdünger .....	70				
Holzwaren .....	26				
Papier, Pappe .....	149				
Betonwaren .....	14				
Künstliche Steine, Platten, Röhren	36				
Anderer Steingut-, Ton-, Porzellanwaren .....	20				
Glas, Glaswaren .....	769				
Röhren und Rohre aus Eisen und Stahl .....	15				
Eisen- und Stahldraht .....	82				
Maschinen, Apparate .....	473				
Anderer Eisen- und Stahlwaren ...	1 292				
NE-Metallwaren .....	12				
Fahrzeuge aller Art .....	2 798				
Nicht besonders genannte Industrieerzeugnisse .....	1 488				
Umzugsgut, gebr. Verpackungen, Baugerätschaften .....	17				

## Güterverkehr zur See nach Verkehrsbezirken und Güterarten

Tabelle 14

Verkehrsbezirke und Güterarten	Versand 1961 Mengeint	Verkehrsbezirke und Güterarten	Versand 1961 Mengeint	Verkehrsbezirke und Güterarten	Versand 1961 Mengeint
Andere Gießerei- und Walzwerks- erzeugnisse .....	104	Malz .....	51	Mineralölderivate, Mineralölrück- stände .....	40
Maschinen, Apparate .....	1 692	Bier .....	507	Zement, Mörtel .....	63
Bauwerksteile aus Eisen und Stahl .....	106	Andere Nahrungs- u. Genußmittel .....	25	Stein- und Siedesalz .....	75
Andere Eisen- und Stahlwaren .....	13 019	Zement, Mörtel .....	150	Andere mineralische Rohstoffe .....	716
NE-Metallhalbzeug .....	810	Stein- und Siedesalz .....	634	Soda, Ätznatron, Pottasche .....	125
NE-Metallwaren .....	148	Schwefelsäure .....	13	Farbstoffe, Farben und Lacke .....	12
Fahrzeuge aller Art .....	8 777	Soda, Ätznatron, Pottasche .....	243	Chemische Erzeugnisse .....	942
Nicht besonders genannte Indu- strieerzeugnisse .....	12 305	Chemische Erzeugnisse .....	189	Phosphordüngemittel, auß. Misch- dünger .....	312
Sammelgut .....	105	Holzwaren .....	19	Kalidüngemittel, auß. Mischdünger .....	35
Umszugsgut, gebr. Verpackungen, Baugerätschaften .....	136	Papier, Pappe .....	64	Stickstoffdüngemittel, auß. Misch- dünger .....	305
<b>336 Kamerun (brit. Verwaltung)</b> .....	<b>932</b>	Künstliche Steine, Platten, Röhren .....	16	Spinnstoffe .....	29
Fische, auch Zubereitungen .....	244	Andere Steingut-, Ton-, Porzellan- waren .....	23	Papier, Pappe .....	299
Bier .....	38	Glas, Glaswaren .....	18	Künstliche Steine, Platten, Röhren .....	840
Stein- und Siedesalz .....	18	Röhren und Rohre aus Eisen und Stahl .....	199	Andere Steingut-, Ton-, Porzellan- waren .....	309
Kalidüngemittel, auß. Mischdünger .....	384	Maschinen, Apparate .....	311	Glas, Glaswaren .....	54
Eisen- und Stahlwaren .....	84	Andere Eisen- und Stahlwaren .....	1 170	Halbzeug aus Eisen und Stahl .....	11
Fahrzeuge aller Art .....	84	Fahrzeuge aller Art .....	980	Blöcke aus Stahl .....	47
Nicht besonders genannte Indu- strieerzeugnisse .....	47	Nicht besonders genannte Indu- strieerzeugnisse .....	928	Stab- und Formeisen und -stahl .....	198
<b>337 Kamerun</b> .....	<b>7 612</b>	<b>344 Kongo</b> .....	<b>6 862</b>	Bleche und Platten aus Eisen und Stahl .....	727
Fische, auch Zubereitungen .....	224	Fische, auch Zubereitungen .....	498	Röhren und Rohre aus Eisen und Stahl .....	307
Milcherzeugnisse .....	40	Fleisch, auch Zubereitungen .....	109	Eisen- und Stahldraht .....	19
Malz .....	131	Reis .....	250	Maschinen, Apparate .....	617
Bier .....	96	Hülsenfrüchte .....	101	Bauwerksteile aus Eisen und Stahl .....	22
Andere Nahrungs- u. Genußmittel .....	64	Milcherzeugnisse .....	570	Andere Eisen- und Stahlwaren .....	1 026
Nicht besonders genannte tierische und pflanzliche Rohstoffe .....	20	Roggen- und Weizenmehl .....	11	NE-Metallhalbzeug .....	86
Zement, Mörtel .....	941	Malz .....	512	NE-Metallwaren .....	31
Stein- und Siedesalz .....	1 818	Stärke .....	122	Fahrzeuge aller Art .....	987
Chemische Erzeugnisse .....	387	Verbrauchsucker .....	58	Nicht besonders genannte Indu- strieerzeugnisse .....	948
Kalidüngemittel, auß. Mischdünger .....	130	Bier .....	101	Sammelgut .....	72
Stickstoffdüngemittel, auß. Misch- dünger .....	250	Andere Nahrungs- u. Genußmittel .....	52	<b>347 St. Helena</b> .....	<b>23</b>
Baumwolle .....	112	Mineralölderivate, Mineralölrück- stände .....	78	Bier .....	22
Holzwaren .....	11	Stein- und Siedesalz .....	141	<b>351 Südwestafrika</b> .....	<b>3 216</b>
Papier, Pappe .....	87	Soda, Ätznatron, Pottasche .....	83	Fische, auch Zubereitungen .....	19
Steingut-, Ton-, Porzellanwaren .....	34	Farbstoffe, Farben und Lacke .....	12	Malz .....	450
Glas, Glaswaren .....	55	Chemische Erzeugnisse .....	212	Andere Nahrungs- u. Genußmittel .....	70
Stab- und Formeisen und -stahl .....	400	Stickstoffdüngemittel, auß. Misch- dünger .....	67	Nicht besonders genannte tierische und pflanzliche Rohstoffe .....	13
Maschinen, Apparate .....	160	Spinnstoffe .....	16	Zement, Mörtel .....	33
Andere Eisen- und Stahlwaren .....	812	Papier, Pappe .....	574	Mineralische Rohstoffe .....	14
Fahrzeuge aller Art .....	579	Künstliche Steine, Platten, Röhren .....	23	Soda, Ätznatron, Pottasche .....	33
Nicht besonders genannte Indu- strieerzeugnisse .....	1 175	Andere Steingut-, Ton-, Porzellan- waren .....	27	Farbstoffe, Farben und Lacke .....	17
Sammelgut .....	16	Glas, Glaswaren .....	345	Chemische Erzeugnisse .....	78
Umszugsgut, gebr. Verpackungen, Baugerätschaften .....	24	Stab- und Formeisen und -stahl .....	35	Phosphordüngemittel, auß. Misch- dünger .....	265
<b>341 Spanisch-Guinea (Fernando Po)</b> .....	<b>931</b>	Bleche und Platten aus Eisen und Stahl .....	182	Andere Düngemittel .....	55
Bier .....	87	Röhren und Rohre aus Eisen und Stahl .....	66	Schnittholz, Sperrholz, Faßholz .....	51
Andere Nahrungs- u. Genußmittel .....	35	Maschinen, Apparate .....	254	Holzwaren .....	17
Ölkuchen .....	11	Andere Eisen- und Stahlwaren .....	1 331	Papier, Pappe .....	24
Farbstoffe, Farben und Lacke .....	15	NE-Metallhalbzeug .....	32	Künstliche Steine, Platten, Röhren .....	616
Stickstoffdüngemittel, auß. Misch- dünger .....	33	NE-Metallwaren .....	22	Andere Steingut-, Ton-, Porzellan- waren .....	74
Glas, Glaswaren .....	27	Fahrzeuge aller Art .....	109	Glas, Glaswaren .....	121
Maschinen, Apparate .....	85	Nicht besonders genannte Indu- strieerzeugnisse .....	783	Röhren und Rohre aus Eisen und Stahl .....	73
Andere Eisen- und Stahlwaren .....	124	Sammelgut .....	25	Maschinen, Apparate .....	245
Fahrzeuge aller Art .....	253	Umszugsgut, gebr. Verpackungen, Baugerätschaften .....	18	Bauwerksteile aus Eisen und Stahl .....	23
Nicht besonders genannte Indu- strieerzeugnisse .....	184	<b>346 Angola mit Cabinda-Landana</b> .....	<b>11 670</b>	Andere Eisen- und Stahlwaren .....	397
<b>343 Gabun</b> .....	<b>5 870</b>	Fische, auch Zubereitungen .....	20	NE-Metallhalbzeug .....	12
Fische, auch Zubereitungen .....	19	Fleisch, auch Zubereitungen .....	17	NE-Metallwaren .....	16
Fleisch, auch Zubereitungen .....	129	Weizen .....	766	Fahrzeuge aller Art .....	167
Gerste .....	51	Kartoffeln .....	16	Nicht besonders genannte Indu- strieerzeugnisse .....	250
Milcherzeugnisse .....	49	Milcherzeugnisse .....	95	Sammelgut .....	31
		Roggen- und Weizenmehl .....	28	Umszugsgut, gebr. Verpackungen, Baugerätschaften .....	21
		Malz .....	1 372		
		Andere Nahrungs- u. Genußmittel .....	13		
		Nicht besonders genannte tierische und pflanzliche Rohstoffe .....	40		



Tabelle 14

Güterverkehr zur See nach Verkehrsbezirken und Güterarten

Verkehrsbezirke und Güterarten	Versand 1961 Menge in t	Verkehrsbezirke und Güterarten	Versand 1961 Menge in t	Verkehrsbezirke und Güterarten	Versand 1961 Menge in t
<b>352 Südafrikanische Republik</b>	<b>69 267</b>	Andere tierische und pflanzliche Fette und Öle .....	159	Andere Nahrungs- u. Genußmittel	64
Fische, auch Zubereitungen .....	136	Andere Nahrungs- u. Genußmittel	24	Nicht besonders genannte tierische und pflanzliche Rohstoffe .....	22
Fleisch, auch Zubereitungen .....	26	Chemische Erzeugnisse .....	15	Rohe und bearbeitete Natursteine	32
Gemüse .....	40	Schmitt Holz, Sperrholz, Faßholz ..	274	Zement, Mörtel .....	80
Obst, Südfrüchte .....	31	Papier, Pappe .....	197	Stein- und Siedesalz .....	226
Kartoffeln .....	239	Künstliche Steine, Platten, Röhren	25	Farbstoffe, Farben und Lacke ..	30
Ölsaaten, Ölfrüchte .....	26	Andere Steingut-, Ton-, Porzellan- waren .....	12	Chemische Erzeugnisse .....	45
Kaffee .....	15	Röhren und Rohre aus Eisen und Stahl .....	19	Kalidüngemittel, auß. Mischdünger	20
Kakao .....	40	Maschinen, Apparate .....	45	Stickstoffdüngemittel, auß. Misch- dünger .....	246
Milcherzeugnisse .....	21	Andere Eisen- und Stahlwaren ..	71	Mischdünger .....	70
Andere tierische und pflanzliche Fette und Öle .....	93	Fahrzeuge aller Art .....	29	Schmitt Holz, Sperrholz, Faßholz ..	22
Bier .....	226	Nicht besonders genannte Indu- strieerzeugnisse .....	158	Holzwaren .....	63
Andere Nahrungs- u. Genußmittel	154			Papier, Pappe .....	333
Futtermittel .....	11			Künstliche Steine, Platten, Röhren	38
Nicht besonders genannte tierische und pflanzliche Rohstoffe .....	544			Andere Steingut-, Ton-, Porzellan- waren .....	14
Gasöl, Dieselöl .....	13	<b>361 Mosambik</b>	<b>25 751</b>	Glas, Glaswaren .....	36
Andere Mineralölderivate, Mineral- ölrückstände .....	1 495	(Portugiesisch-Ostafrika)		Stab- und Formeisen und -stahl ..	22
Rohe und bearbeitete Natursteine	29	Fische, auch Zubereitungen .....	14	Bleche und Platten aus Eisen und Stahl .....	56
Kalk und Gips, außer zum Düngen	592	Fleisch, auch Zubereitungen .....	32	Maschinen, Apparate .....	294
Zement, Mörtel .....	17	Milcherzeugnisse .....	27	Andere Eisen- und Stahlwaren ..	531
Tonerde, Bauxit, Kryolith .....	29	Roggen- und Weizenmehl .....	61	Fahrzeuge aller Art .....	515
Andere mineralische Rohstoffe ..	589	Malz .....	119	Nicht besonders genannte Indu- strieerzeugnisse .....	1 142
Soda, Ätznatron, Pottasche .....	1 309	Rohrzucker .....	2 020	Sammelgut .....	22
Farbstoffe, Farben und Lacke .....	270	Verbrauchszucker .....	1 090	Umzugsgut, gebr. Verpackungen, Baugerätschaften .....	24
Chemische Erzeugnisse .....	2 296	Bier .....	31		
Phosphordüngemittel, auß. Misch- dünger .....	66	Andere Nahrungs- u. Genußmittel	21		
Kalidüngemittel, auß. Mischdünger	2 181	Nicht besonders genannte tierische und pflanzliche Rohstoffe .....	51		
Stickstoffdüngemittel, auß. Misch- dünger .....	8 412	Mineralölderivate, Mineralölrück- stände .....	508	<b>363 Tanganjika (brit. Verwaltg.)</b>	<b>4 952</b>
Mischdünger .....	922	Kalk und Gips, außer zum Düngen	50	Fische, auch Zubereitungen .....	15
Andere Düngemittel .....	551	Zement, Mörtel .....	37	Milcherzeugnisse .....	186
Leder .....	16	Stein- und Siedesalz .....	20	Verbrauchszucker .....	56
Baumwolle .....	233	Andere mineralische Rohstoffe ..	173	Bier .....	11
Andere Spinnstoffe .....	9 492	Soda, Ätznatron, Pottasche .....	29	Andere Nahrungs- u. Genußmittel	22
Garne .....	71	Farbstoffe, Farben und Lacke .....	31	Mineralölderivate, Mineralölrück- stände .....	110
Lumpen .....	17	Chemische Erzeugnisse .....	645	Stein- und Siedesalz .....	161
Unbearbeitetes Holz, Holzabfälle	31	Kalidüngemittel, auß. Mischdünger	181	Schwefelsäure .....	14
Schmitt Holz, Sperrholz, Faßholz ..	170	Stickstoffdüngemittel, auß. Misch- dünger .....	4 036	Soda, Ätznatron, Pottasche .....	240
Holzwaren .....	407	Mischdünger .....	141	Chemische Erzeugnisse .....	360
Zellstoff, Holzschnitz, Strohstoff ..	236	Andere Düngemittel .....	52	Stickstoffdüngemittel, auß. Misch- dünger .....	222
Papier, Pappe .....	3 146	Spinnstoffe .....	1 123	Spinnstoffe .....	68
Künstliche Steine, Platten, Röhren	420	Garne .....	19	Schmitt Holz, Sperrholz, Faßholz ..	13
Andere Steingut-, Ton-, Porzellan- waren .....	862	Schmitt Holz, Sperrholz, Faßholz ..	43	Zellstoff, Holzschnitz, Strohstoff ..	11
Glas, Glaswaren .....	2 417	Holzwaren .....	80	Papier, Pappe .....	232
Halbzeug aus Eisen und Stahl .....	16	Papier, Pappe .....	756	Betonwaren .....	25
Eisenbahnoberbauzeug aus Eisen und Stahl .....	67	Künstliche Steine, Platten, Röhren	4 442	Künstliche Steine, Platten, Röhren	102
Stab- und Formeisen und -stahl ..	35	Andere Steingut-, Ton-, Porzellan- waren .....	256	Andere Steingut-, Ton-, Porzellan- waren .....	51
Bleche und Platten aus Eisen und Stahl .....	91	Glas, Glaswaren .....	526	Glas, Glaswaren .....	117
Röhren und Rohre aus Eisen und Stahl .....	314	Stab- und Formeisen und -stahl ..	136	Eisenbahnoberbauzeug aus Eisen und Stahl .....	48
Eisen- und Stahldraht .....	361	Bleche und Platten aus Eisen und Stahl .....	43	Stab- und Formeisen und -stahl ..	67
Andere Gießerei- und Walzwerks- erzeugnisse .....	41	Röhren und Rohre aus Eisen und Stahl .....	247	Bleche und Platten aus Eisen und Stahl .....	60
Maschinen, Apparate .....	8 875	Eisen- und Stahldraht .....	215	Röhren und Rohre aus Eisen und Stahl .....	87
Bauwerksteile aus Eisen und Stahl	296	Maschinen, Apparate .....	1 710	Maschinen, Apparate .....	178
Andere Eisen- und Stahlwaren ..	7 482	Bauwerksteile aus Eisen und Stahl	98	Bauwerksteile aus Eisen und Stahl	79
Rohkupfer, Kupferlegierungen ..	51	Andere Eisen- und Stahlwaren ..	2 040	Andere Eisen- und Stahlwaren ..	1 179
NE-Metallhalbzeug .....	375	NE-Metallhalbzeug .....	61	NE-Metallhalbzeug .....	15
NE-Metallwaren .....	228	NE-Metallwaren .....	31	NE-Metallwaren .....	16
Fahrzeuge aller Art .....	6 162	Fahrzeuge aller Art .....	1 936	Fahrzeuge aller Art .....	247
Nicht besonders genannte Indu- strieerzeugnisse .....	6 406	Nicht besonders genannte Indu- strieerzeugnisse .....	2 445	Nicht besonders genannte Indu- strieerzeugnisse .....	724
Sammelgut .....	390	Sammelgut .....	113	Sammelgut .....	51
Umzugsgut, gebr. Verpackungen, Baugerätschaften .....	129	Umzugsgut, gebr. Verpackungen, Baugerätschaften .....	26	Umzugsgut, gebr. Verpackungen, Baugerätschaften .....	144
		<b>362 Madagaskar</b>	<b>4 423</b>		
<b>360 Réunion</b>	<b>1 096</b>	Rohtabak .....	152	<b>364 Sansibar und Pemba</b>	<b>920</b>
Fische, auch Zubereitungen .....	33	Milcherzeugnisse .....	43	Verbrauchszucker .....	742
Milcherzeugnisse .....	19	Bier .....	213		



Güterverkehr zur See nach Verkehrsbezirken und Güterarten

Tabelle 14

Verkehrsbezirke und Güterarten	Versand 1961 Menge in t	Verkehrsbezirke und Güterarten	Versand 1961 Menge in t	Verkehrsbezirke und Güterarten	Versand 1961 Menge in t
Stein- und Siedesalz .....	23	Eisenbahnoberbauzeug aus Eisen und Stahl .....	15	Mineralölderivate, Mineralölrückstände .....	82
Maschinen, Apparate .....	15	Stab- und Formeisen und -stahl ..	567	Zement, Mörtel .....	78
Andere Eisen- und Stahlwaren ..	49	Bleche und Platten aus Eisen und Stahl .....	376	Farbstoffe, Farben und Lacke ...	177
Nicht besonders genannte Industrieerzeugnisse .....	28	Röhren und Rohre aus Eisen und Stahl .....	267	Chemische Erzeugnisse .....	263
Sammelgut .....	16	Eisen- und Stahldraht .....	156	Schnittholz, Sperrholz, Faßholz ..	29
<b>365 Mauritius</b> .....	<b>13 286</b>	Andere Gießerei- und Walzwerkezeugnisse .....	22	Papier, Pappe .....	573
Fleisch, auch Zubereitungen .....	29	Maschinen, Apparate .....	493	Künstliche Steine, Platten, Röhren	99
Tierische und pflanzl. Fette und Öle	1 119	Bauwerksteile aus Eisen und Stahl	64	Andere Steingut-, Ton-, Porzellanwaren .....	49
Bier .....	285	Andere Eisen- und Stahlwaren ...	2 089	Glas, Glaswaren .....	185
Andere Nahrungs- u. Genußmittel	13	NE-Metallhalbzeug .....	125	Röhren und Rohre aus Eisen und Stahl .....	31
Nicht besonders genannte tierische und pflanzliche Rohstoffe .....	24	NE-Metallwaren .....	28	Maschinen, Apparate .....	387
Mineralölderivate, Mineralölrückstände .....	19	Fahrzeuge aller Art .....	580	Bauwerksteile aus Eisen und Stahl	20
Rohre und bearbeitete Natursteine	30	Nicht besonders genannte Industrieerzeugnisse .....	1 612	Andere Eisen- und Stahlwaren ...	314
Zement, Mörtel .....	25	Sammelgut .....	55	NE-Metallhalbzeug .....	16
Mineralische Rohstoffe .....	82	<b>371 Somalia</b> .....	<b>13</b>	NE-Metallwaren .....	21
Chemische Erzeugnisse .....	410	<b>373 Franz. Somaliküste</b> .....	<b>4 832</b>	Fahrzeuge aller Art .....	116
Kalidüngemittel, auß. Mischdünger	4 282	Fische, auch Zubereitungen .....	11	Nicht besonders genannte Industrieerzeugnisse .....	1 198
Stickstoffdüngemittel, auß. Mischdünger .....	3 516	Fleisch, auch Zubereitungen .....	72	Umzugsgut, gebr. Verpackungen, Baugerätschaften .....	14
Andere Düngemittel .....	389	Milcherzeugnisse .....	57	<b>376 Sudan</b> .....	<b>21 751</b>
Schnittholz, Sperrholz, Faßholz ..	27	Andere tierische und pflanzliche Fette und Öle .....	80	Fische, auch Zubereitungen .....	22
Holzwaren .....	97	Roggen- und Weizenmehl .....	274	Fleisch, auch Zubereitungen .....	36
Papier, Pappe .....	263	Stärke .....	130	Milcherzeugnisse .....	46
Künstliche Steine, Platten, Röhren	59	Verbrauchszucker .....	253	Andere tierische und pflanzliche Fette und Öle .....	82
Andere Steingut-, Ton-, Porzellanwaren .....	28	Bier .....	170	Roggen- und Weizenmehl .....	4 183
Glas, Glaswaren .....	723	Andere Nahrungs- u. Genußmittel	46	Andere Nahrungs- u. Genußmittel	276
Stab- und Formeisen und -stahl ..	389	Mineralölderivate, Mineralölrückstände .....	78	Nicht besonders genannte tierische und pflanzliche Rohstoffe .....	176
Bleche und Platten aus Eisen und Stahl .....	444	Zement, Mörtel .....	51	Steinkohlenkoks .....	18
Röhren und Rohre aus Eisen und Stahl .....	96	Andere mineralische Rohstoffe ..	227	Mineralölderivate, Mineralölrückstände .....	322
Maschinen, Apparate .....	229	Soda, Ätznatron, Pottasche .....	24	Kalk und Gips, außer zum Düngen	87
Bauwerksteile aus Eisen und Stahl	35	Farbstoffe, Farben und Lacke ...	34	Zement, Mörtel .....	50
Andere Eisen- und Stahlwaren ...	200	Chemische Erzeugnisse .....	252	Mineralische Rohstoffe .....	279
NE-Metallhalbzeug .....	45	Spinnstoffe .....	1 362	Schwefelsäure .....	18
Fahrzeuge aller Art .....	89	Holzwaren .....	40	Soda, Ätznatron, Pottasche .....	424
Nicht besonders genannte Industrieerzeugnisse .....	242	Papier, Pappe .....	74	Farbstoffe, Farben und Lacke ...	123
Sammelgut .....	20	Künstliche Steine, Platten, Röhren	46	Chemische Erzeugnisse .....	521
<b>366 Kenia und Uganda</b> .....	<b>21 817</b>	Glas, Glaswaren .....	25	Baumwolle .....	24
Fische, auch Zubereitungen .....	31	Stab- und Formeisen und -stahl ..	12	Schnittholz, Sperrholz, Faßholz ..	14
Gerste .....	400	Röhren und Rohre aus Eisen und Stahl .....	29	Holzwaren .....	61
Milcherzeugnisse .....	51	Eisen- und Stahldraht .....	62	Papier, Pappe .....	1 449
Speisefette, außer Butter .....	26	Maschinen, Apparate .....	154	Künstliche Steine, Platten, Röhren	653
Andere Nahrungs- u. Genußmittel	25	Bauwerksteile aus Eisen und Stahl	12	Andere Steingut-, Ton-, Porzellanwaren .....	156
Nicht besonders genannte tierische und pflanzliche Rohstoffe .....	27	Andere Eisen- und Stahlwaren ...	248	Glas, Glaswaren .....	1 104
Schwefelkies .....	30	NE-Metallhalbzeug .....	19	Stab- und Formeisen und -stahl ..	277
Mineralölderivate, Mineralölrückstände .....	776	NE-Metallwaren .....	156	Bleche und Platten aus Eisen und Stahl .....	245
Kalk und Gips, außer zum Düngen	19	Fahrzeuge aller Art .....	408	Röhren und Rohre aus Eisen und Stahl .....	335
Zement, Mörtel .....	269	Nicht besonders genannte Industrieerzeugnisse .....	354	Eisen- und Stahldraht .....	82
Stein- und Siedesalz .....	2 178	Sammelgut .....	30	Maschinen, Apparate .....	6 452
Andere mineralische Rohstoffe ...	347	Umzugsgut, gebr. Verpackungen, Baugerätschaften .....	17	Bauwerksteile aus Eisen und Stahl	666
Soda, Ätznatron, Pottasche .....	158	<b>374 Äthiopien</b> .....	<b>7 620</b>	Andere Eisen- und Stahlwaren ...	1 140
Farbstoffe, Farben und Lacke ...	93	Fleisch, auch Zubereitungen .....	12	NE-Metallhalbzeug .....	39
Chemische Erzeugnisse .....	1 071	Milcherzeugnisse .....	19	NE-Metallwaren .....	422
Kalidüngemittel, auß. Mischdünger	224	Andere tierische und pflanzliche Fette und Öle .....	146	Fahrzeuge aller Art .....	317
Stickstoffdüngemittel, auß. Mischdünger .....	7 661	Roggen- und Weizenmehl .....	1 370	Nicht besonders genannte Industrieerzeugnisse .....	1 572
Garne .....	30	Stärke .....	30	Sammelgut .....	14
Schnittholz, Sperrholz, Faßholz ..	56	Verbrauchszucker .....	2 141	Umzugsgut, gebr. Verpackungen, Baugerätschaften .....	15
Holzwaren .....	38	Bier .....	39	<b>377 Vereinigte Arabische Republik: Ägypten am Roten Meer</b> .....	<b>472</b>
Zellstoff, Holzschliff, Strohstoff ...	30	Andere Nahrungs- u. Genußmittel	93	Verbrauchszucker .....	20
Papier, Pappe .....	1 164	Nicht besonders genannte tierische und pflanzliche Rohstoffe .....	51	Bier .....	76
Künstliche Steine, Platten, Röhren	291			Chemische Erzeugnisse .....	47
Andere Steingut-, Ton-, Porzellanwaren .....	20				
Glas, Glaswaren .....	283				

Tabelle 14

Güterverkehr zur See nach Verkehrsbezirken und Güterarten

Verkehrsbezirke und Güterarten	Versand 1961 Menge in t	Verkehrsbezirke und Güterarten	Versand 1961 Menge in t	Verkehrsbezirke und Güterarten	Versand 1961 Menge in t
Bleche und Platten aus Eisen und Stahl .....	28	Bleche und Platten aus Eisen und Stahl .....	54	Umzugsgut, gebr. Verpackungen, Baugerätschaften .....	139
Maschinen, Apparate .....	239	Röhren und Rohre aus Eisen und Stahl .....	361	Rindvieh, außer Kälbern .....	73
Fahrzeuge aller Art .....	13	Eisen- und Stahldraht .....	23		
Nicht besonders genannte Industrieerzeugnisse .....	32	Andere Gießerei- und Walzwerkserzeugnisse .....	48	<b>404 Israel am Mittelmeer</b> .....	<b>17 790</b>
<b>401 Cypern</b> .....	<b>6 096</b>	Maschinen, Apparate .....	1 402	Fische, auch Zubereitungen .....	172
Fische, auch Zubereitungen .....	15	Bauwerksteile aus Eisen und Stahl .....	82	Fleisch, auch Zubereitungen .....	131
Fleisch, auch Zubereitungen .....	118	Andere Eisen- und Stahlwaren .....	860	Gerste .....	300
Tierische und pflanzl. Fette und Öle .....	1 276	Rohblei, Bleilegierungen .....	236	Obst, Südfrüchte .....	89
Verbrauchsucker .....	204	NE-Metallhalbzeug .....	106	Tierische und pflanzl. Fette und Öle .....	24
Bier .....	25	NE-Metallwaren .....	61	Bier .....	21
Andere Nahrungs- u. Genußmittel .....	75	Fahrzeuge aller Art .....	204	Andere Nahrungs- u. Genußmittel .....	249
Ölkuchen .....	100	Nicht besonders genannte Industrieerzeugnisse .....	916	Nicht besonders genannte tierische und pflanzliche Rohstoffe .....	180
Mineralölderivate, Mineralölrückstände .....	29			Torf, Torfmüll .....	65
Mineralische Rohstoffe .....	12	<b>403 Libanon</b> .....	<b>32 048</b>	Mineralölderivate, Mineralölrückstände .....	123
Schwefelsäure .....	24	Fische, auch Zubereitungen .....	47	Mineralische Rohstoffe .....	276
Farbstoffe, Farben und Lacke .....	32	Fleisch, auch Zubereitungen .....	111	Farbstoffe, Farben und Lacke .....	130
Chemische Erzeugnisse .....	205	Eier .....	11	Chemische Erzeugnisse .....	2 616
Leder .....	169	Kartoffeln .....	434	Häute, Felle .....	83
Stammholz über 1,5 m Länge, Baustangen .....	709	Kaffee .....	20	Wolle .....	11
Schnittholz, Sperrholz, Faßholz .....	144	Tee .....	30	Baumwolle .....	408
Holzwaren .....	76	Kakao .....	20	Andere Spinnstoffe .....	42
Papier, Pappe .....	163	Milcherzeugnisse .....	196	Garne .....	12
Künstliche Steine, Platten, Röhren .....	32	Andere Tierische und pflanzliche Fette und Öle .....	27	Holzwaren .....	32
Andere Steingut-, Ton-, Porzellanwaren .....	105	Roggen- und Weizenmehl .....	6 700	Zellstoff, Holzschliff, Strohstoff .....	40
Glas, Glaswaren .....	139	Verbrauchsucker .....	1 360	Papier, Pappe .....	194
Stab- und Formeisen und -stahl .....	34	Bier .....	126	Betonwaren .....	78
Bleche und Platten aus Eisen und Stahl .....	102	Andere Nahrungs- u. Genußmittel .....	339	Künstliche Steine, Platten, Röhren .....	754
Röhren und Rohre aus Eisen und Stahl .....	173	Ölkuchen .....	125	Andere Steingut-, Ton-, Porzellanwaren .....	106
Eisen- und Stahldraht .....	12	Andere Futtermittel .....	65	Glas, Glaswaren .....	133
Maschinen, Apparate .....	270	Nicht besonders genannte tierische und pflanzliche Rohstoffe .....	45	Roheisen, Eisenlegierungen .....	1 123
Bauwerksteile aus Eisen und Stahl .....	19	Mineralölderivate, Mineralölrückstände .....	210	Stab- und Formeisen und -stahl .....	1 110
Andere Eisen- und Stahlwaren .....	465	Zement, Mörtel .....	578	Bleche und Platten aus Eisen und Stahl .....	422
Fahrzeuge aller Art .....	437	Stein- und Siedesalz .....	558	Röhren und Rohre aus Eisen und Stahl .....	114
Nicht besonders genannte Industrieerzeugnisse .....	829	Andere mineralische Rohstoffe .....	166	Eisen- und Stahldraht .....	131
Sammelgut .....	68	Soda, Ätznatron, Pottasche .....	262	Andere Gießerei- und Walzwerkserzeugnisse .....	25
		Farbstoffe, Farben und Lacke .....	193	Maschinen, Apparate .....	2 115
<b>402 Syrien</b> .....	<b>11 214</b>	Chemische Erzeugnisse .....	1 953	Bauwerksteile aus Eisen und Stahl .....	1 672
Fische, auch Zubereitungen .....	24	Leder .....	28	Andere Eisen- und Stahlwaren .....	890
Fleisch, auch Zubereitungen .....	18	Spinnstoffe .....	180	Rohkupfer, Kupferlegierungen .....	147
Hülsenfrüchte .....	60	Garne .....	240	Rohblei, Bleilegierungen .....	430
Kakao .....	29	Stammholz über 1,5 m Länge, Baustangen .....	914	Rohe Leichtmetalle, auch Legierungen .....	12
Milcherzeugnisse .....	37	Schnittholz, Sperrholz, Faßholz .....	113	NE-Metallhalbzeug .....	1 556
Roggen- und Weizenmehl .....	950	Holzwaren .....	62	NE-Metallwaren .....	218
Nicht besonders genannte tierische und pflanzliche Rohstoffe .....	524	Papier, Pappe .....	531	Fahrzeuge aller Art .....	660
Benzin .....	12	Betonwaren .....	19	Nicht besonders genannte Industrieerzeugnisse .....	529
Andere Mineralölderivate, Mineralölrückstände .....	1 067	Künstliche Steine, Platten, Röhren .....	735	Sammelgut .....	47
Zement, Mörtel .....	22	Andere Steingut-, Ton-, Porzellanwaren .....	370	Umzugsgut, gebr. Verpackungen, Baugerätschaften .....	270
Mineralische Rohstoffe .....	230	Glas, Glaswaren .....	1 731		
Schwefelsäure .....	13	Eisenbahnoberbauzeug aus Eisen und Stahl .....	51	<b>412 Jordanien</b> .....	<b>26 457</b>
Soda, Ätznatron, Pottasche .....	268	Stab- und Formeisen und -stahl .....	111	Fische, auch Zubereitungen .....	12
Farbstoffe, Farben und Lacke .....	134	Bleche und Platten aus Eisen und Stahl .....	169	Fleisch, auch Zubereitungen .....	19
Chemische Erzeugnisse .....	1 912	Röhren und Rohre aus Eisen und Stahl .....	437	Milcherzeugnisse .....	19
Stickstoffdüngemittel, auß. Mischdünger .....	12	Eisen- und Stahldraht .....	47	Andere tierische und pflanzliche Fette und Öle .....	32
Spinnstoffe .....	722	Andere Gießerei- und Walzwerkserzeugnisse .....	50	Roggen- und Weizenmehl .....	4 177
Garne .....	146	Maschinen, Apparate .....	3 026	Verbrauchsucker .....	14 790
Holzwaren .....	18	Bauwerksteile aus Eisen und Stahl .....	318	Bier .....	25
Papier, Pappe .....	263	Andere Eisen- und Stahlwaren .....	1 870	Andere Nahrungs- u. Genußmittel .....	66
Künstliche Steine, Platten, Röhren .....	109	NE-Metallhalbzeug .....	99	Nicht besonders genannte tierische und pflanzliche Rohstoffe .....	43
Andere Steingut-, Ton-, Porzellanwaren .....	30	NE-Metallwaren .....	224	Mineralölderivate, Mineralölrückstände .....	59
Glas, Glaswaren .....	48	Fahrzeuge aller Art .....	2 343	Zement, Mörtel .....	743
Stab- und Formeisen und -stahl .....	162	Nicht besonders genannte Industrieerzeugnisse .....	4 418	Mineralische Rohstoffe .....	20
		Sammelgut .....	86		



Güterverkehr zur See nach Verkehrsbezirken und Güterarten

Tabelle 14

Verkehrsbezirke und Güterarten	Versand 1961 Mengeint	Verkehrsbezirke und Güterarten	Versand 1961 Mengeint	Verkehrsbezirke und Güterarten	Versand 1961 Mengeint
Schwefelsäure .....	36	<b>415 Aden (einschl. Sokotra)</b>	<b>11 809</b>	Künstliche Steine, Platten, Röhren	332
Soda, Ätznatron, Pottasche .....	40	Fleisch, auch Zubereitungen .....	217	Andere Steingut-, Ton-, Porzellan-	
Farbstoffe, Farben und Lacke .....	42	Milcherzeugnisse .....	206	waren .....	135
Chemische Erzeugnisse .....	520	Andere tierische und pflanzliche		Glas, Glaswaren .....	357
Stickstoffdüngemittel, auß. Misch-		Fette und Öle .....	24	Stab- und Formeisen und -stahl..	287
dünger .....	255	Stärke .....	26	Röhren und Rohre aus Eisen und	
Garne .....	24	Verbrauchsucker .....	5 762	Stahl .....	146
Schnittholz, Sperrholz, Faßholz ..	122	Bier .....	1 508	Maschinen, Apparate .....	275
Holzwaren .....	13	Andere Nahrungs- u. Genußmittel	326	Andere Eisen- und Stahlwaren...	528
Papier, Pappe .....	532	Mineralölderivate, Mineralölrück-		NE-Metallhalbzeug .....	17
Künstliche Steine, Platten, Röhren	34	stände .....	177	NE-Metallwaren .....	38
Andere Steingut-, Ton-, Porzellan-		Zement, Mörtel .....	12	Fahrzeuge aller Art .....	286
waren .....	150	Soda, Ätznatron, Pottasche .....	70	Nicht besonders genannte Indu-	
Glas, Glaswaren .....	192	Farbstoffe, Farben und Lacke .....	43	strierzeugnisse .....	740
Halbzeug aus Eisen und Stahl .....	16	Chemische Erzeugnisse .....	106	Sammelgut .....	36
Stab- und Formeisen und -stahl..	1 287	Stammholz über 1,5 m Länge, Bau-			
Bleche und Platten aus Eisen und		stangen .....	35		
Stahl .....	46	Schnittholz, Sperrholz, Faßholz ..	13		
Röhren und Rohre aus Eisen und		Holzwaren .....	80	<b>423 Saudi-Arabien</b>	<b>11 966</b>
Stahl .....	402	Papier, Pappe .....	102	am Persischen Golf	
Eisen- und Stahldraht .....	34	Betonwaren .....	67	Fleisch, auch Zubereitungen .....	86
Maschinen, Apparate .....	712	Künstliche Steine, Platten, Röhren	275	Eier .....	90
Andere Eisen- und Stahlwaren...	551	Andere Steingut-, Ton-, Porzellan-		Kartoffeln .....	26
Rohblei, Bleilegerungen .....	150	waren .....	42	Milcherzeugnisse .....	237
NE-Metallhalbzeug .....	46	Glas, Glaswaren .....	299	Verbrauchsucker .....	2 931
NE-Metallwaren .....	62	Stab- und Formeisen und -stahl..	16	Bier .....	315
Fahrzeuge aller Art .....	146	Bleche und Platten aus Eisen und		Andere Nahrungs- u. Genußmittel	120
Nicht besonders genannte Indu-		Stahl .....	14	Mineralölderivate, Mineralölrück-	
strierzeugnisse .....	969	Röhren und Rohre aus Eisen und		stände .....	25
Sammelgut .....	18	Stahl .....	16	Zement, Mörtel .....	119
		Eisen- und Stahldraht .....	29	Farbstoffe, Farben und Lacke .....	88
		Maschinen, Apparate .....	467	Chemische Erzeugnisse .....	208
		Andere Eisen- und Stahlwaren...	508	Stickstoffdüngemittel, auß. Misch-	
		NE-Metallwaren .....	14	dünger .....	84
<b>413 Saudi-Arabien am Roten</b>		Fahrzeuge aller Art .....	255	Stammholz über 1,5 m Länge, Bau-	
<b>Meer</b>	<b>8 037</b>	Nicht besonders genannte Indu-		stangen .....	129
Fleisch, auch Zubereitungen .....	37	strierzeugnisse .....	1 031	Schnittholz, Sperrholz, Faßholz ..	1 790
Milcherzeugnisse .....	493	Sammelgut .....	30	Holzwaren .....	392
Roggen- und Weizenmehl .....	152			Papier, Pappe .....	160
Malz .....	138			Betonwaren .....	31
Verbrauchsucker .....	1 525			Künstliche Steine, Platten, Röhren	264
Bier .....	37	<b>416 Maskat und Oman</b>	<b>1 821</b>	Andere Steingut-, Ton-, Porzellan-	
Andere Nahrungs- u. Genußmittel	405	Tierische und pflanzl. Fette und Öle	33	waren .....	28
Mineralölderivate, Mineralölrück-		Verbrauchsucker .....	1 571	Glas, Glaswaren .....	48
stände .....	27	Andere Nahrungs- u. Genußmittel	49	Bleche und Platten aus Eisen und	
Farbstoffe, Farben und Lacke .....	25	Nicht besonders genannte tierische		Stahl .....	28
Chemische Erzeugnisse .....	250	und pflanzliche Rohstoffe .....	21	Röhren und Rohre aus Eisen und	
Kalidüngemittel, auß. Mischdünger	20	Chemische Erzeugnisse .....	47	Stahl .....	2 314
Schnittholz, Sperrholz, Faßholz ..	99	Papier, Pappe .....	32	Eisen- und Stahldraht .....	106
Holzwaren .....	113	Andere Eisen- und Stahlwaren...	22	Maschinen, Apparate .....	702
Papier, Pappe .....	274	Nicht besonders genannte Indu-		Bauwerksteile aus Eisen und Stahl	443
Künstliche Steine, Platten, Röhren	89	strierzeugnisse .....	12	Andere Eisen- und Stahlwaren...	285
Andere Steingut-, Ton-, Porzellan-				NE-Metallwaren .....	65
waren .....	45			Fahrzeuge aller Art .....	374
Glas, Glaswaren .....	232	<b>421 Bahrein, Katar, Arabische</b>	<b>17 913</b>	Nicht besonders genannte Indu-	
Eisenbahnoberbauzeug aus Eisen		<b>Vertragsstaaten</b>		strierzeugnisse .....	421
und Stahl .....	14	Fleisch, auch Zubereitungen .....	207		
Stab- und Formeisen und -stahl..	26	Eier .....	26	<b>424 Kuwait</b>	<b>25 060</b>
Bleche und Platten aus Eisen und		Weizen .....	257	Fische, auch Zubereitungen .....	22
Stahl .....	47	Milcherzeugnisse .....	348	Fleisch, auch Zubereitungen .....	392
Röhren und Rohre aus Eisen und		Roggen- und Weizenmehl .....	1 995	Milcherzeugnisse .....	677
Stahl .....	403	Verbrauchsucker .....	9 077	Roggen- und Weizenmehl .....	1 836
Andere Gießerei- und Walzwerk-		Bier .....	717	Verbrauchsucker .....	6 670
erzeugnisse .....	33	Andere Nahrungs- u. Genußmittel	466	Bier .....	325
Maschinen, Apparate .....	600	Mineralölderivate, Mineralölrück-		Andere Nahrungs- u. Genußmittel	465
Bauwerksteile aus Eisen und Stahl	17	stände .....	50	Mineralölderivate, Mineralölrück-	
Andere Eisen- und Stahlwaren...	1 127	Stein- und Siedesalz .....	152	stände .....	206
NE-Metallhalbzeug .....	13	Soda, Ätznatron, Pottasche .....	37	Kalk und Gips, außer zum Düngen	185
NE-Metallwaren .....	106	Farbstoffe, Farben und Lacke .....	43	Stein- und Siedesalz .....	525
Fahrzeuge aller Art .....	198	Chemische Erzeugnisse .....	256	Andere mineralische Rohstoffe ..	33
Nicht besonders genannte Indu-		Stickstoffdüngemittel, auß. Misch-		Schwefelsäure .....	18
strierzeugnisse .....	1 418	dünger .....	12	Soda, Ätznatron, Pottasche .....	18
Sammelgut .....	11	Stammholz über 1,5 m Länge, Bau-		Farbstoffe, Farben und Lacke .....	58
Umzugsgut, gebr. Verpackungen,		stangen .....	21	Chemische Erzeugnisse .....	409
Baugerätschaften .....	27	Schnittholz, Sperrholz, Faßholz ..	240	Stickstoffdüngemittel, auß. Misch-	
		Holzwaren .....	321	dünger .....	23
		Papier, Pappe .....	419	Spinnstoffe .....	41
		Betonwaren .....	38		
<b>414 Jemen</b>	<b>3</b>				



Tabelle 14

Güterverkehr zur See nach Verkehrsbezirken und Güterarten

Verkehrsbezirke und Güterarten	Versand 1961 Menge in t	Verkehrsbezirke und Güterarten	Versand 1961 Menge in t	Verkehrsbezirke und Güterarten	Versand 1961 Menge in t
Stammholz über 1,5 m Länge, Bau- stangen .....	349	<b>426 Iran</b>	<b>77 117</b>	Mineralölderivate, Mineralölrück- stände .....	339
Schnittholz, Sperrholz, Faßholz ..	366	Fische, auch Zubereitungen .....	24	Rohe und bearbeitete Natursteine ..	28
Holzwaren .....	1 272	Fleisch, auch Zubereitungen .....	244	Kalk und Gips, außer zum Düngen ..	94
Papier, Pappe .....	335	Tee .....	126	Zement, Mörtel .....	276
Künstliche Steine, Platten, Röhren ..	873	Milcherzeugnisse .....	1 422	Stein- und Siedesalz .....	25
Andere Steingut-, Ton-, Porzellan- waren .....	255	Roggen- und Weizenmehl .....	610	Tonerde, Bauxit, Kryolith .....	87
Glas, Glaswaren .....	839	Stärke .....	317	Andere mineralische Rohstoffe .....	1 152
Halbzeug aus Eisen und Stahl .....	16	Verbrauchsucker .....	20 782	Soda, Ätznatron, Pottasche .....	1 088
Stab- und Formeisen und -stahl .....	193	Bier .....	11	Farbstoffe, Farben und Lacke .....	893
Bleche u. Platten aus Eisen u. Stahl ..	18	Andere Nahrungs- u. Genußmittel ..	29	Chemische Erzeugnisse .....	2 723
Röhren u. Rohre aus Eisen u. Stahl ..	2 327	Nicht besonders genannte tierische und pflanzliche Rohstoffe .....	49	Stickstoffdüngemittel, auß. Misch- dünger .....	32
Eisen- und Stahldraht .....	184	Erze .....	11	Spinnstoffe .....	16
Maschinen, Apparate .....	1 253	Mineralölderivate, Mineralölrück- stände .....	2 101	Garne .....	28
Bauwerksteile aus Eisen und Stahl ..	161	Kalk und Gips, außer zum Düngen ..	21	Holzwaren .....	28
Andere Eisen- und Stahlwaren .....	1 355	Zement, Mörtel .....	407	Papier, Pappe .....	1 312
NE-Metallhalbzeug .....	73	Mineralische Rohstoffe .....	434	Künstliche Steine, Platten, Röhren ..	359
NE-Metallwaren .....	126	Schwefelsäure .....	12	Andere Steingut-, Ton-, Porzellan- waren .....	329
Fahrzeuge aller Art .....	776	Soda, Ätznatron, Pottasche .....	334	Glas, Glaswaren .....	1 713
Nicht besonders genannte Indu- strierzeugnisse .....	2 288	Farbstoffe, Farben und Lacke .....	705	Roheisen, Eisenlegierungen .....	18
Sammelgut .....	31	Chemische Erzeugnisse .....	2 999	Halbzeug aus Eisen und Stahl .....	4 312
		Kalidüngemittel, auß. Mischdünger ..	208	Eisenbahnoberbauzeug aus Eisen und Stahl .....	27
<b>425 Irak</b>	<b>39 844</b>	Stickstoffdüngemittel, auß. Misch- dünger .....	2 505	Stab- und Formeisen und -stahl .....	643
Fische, auch Zubereitungen .....	34	Mischdünger .....	36	Bleche und Platten aus Eisen und Stahl .....	180
Fleisch, auch Zubereitungen .....	165	Andere Düngemittel .....	31	Röhren und Rohre aus Eisen und Stahl .....	543
Milcherzeugnisse .....	128	Häute, Felle .....	15	Eisen- und Stahldraht .....	127
Andere tierische und pflanzliche Fette und Öle .....	38	Spinnstoffe .....	1 252	Andere Gießerei- und Walzwerk- erzeugnisse .....	137
Roggen- und Weizenmehl .....	126	Garne .....	190	Maschinen, Apparate .....	5 394
Stärke .....	21	Schnittholz, Sperrholz, Faßholz ..	257	Bauwerksteile aus Eisen und Stahl ..	611
Verbrauchsucker .....	21 055	Holzwaren .....	47	Andere Eisen- und Stahlwaren .....	1 738
Andere Nahrungs- u. Genußmittel .....	64	Zellstoff, Holzschliff, Strohstoff ..	17	Rohkupfer, Kupferlegierungen .....	127
Mineralölderivate, Mineralölrück- stände .....	810	Papier, Pappe .....	4 264	Rohblei, Bleilegierungen .....	49
Mineralische Rohstoffe .....	182	Betonwaren .....	14	Andere rohe NE-Metalle, auch Legierungen .....	11
Schwefelsäure .....	28	Künstliche Steine, Platten, Röhren ..	718	NE-Metallhalbzeug .....	390
Soda, Ätznatron, Pottasche .....	157	Andere Steingut-, Ton-, Porzellan- waren .....	180	NE-Metallwaren .....	1 458
Farbstoffe, Farben und Lacke .....	184	Glas, Glaswaren .....	628	Fahrzeuge aller Art .....	1 658
Chemische Erzeugnisse .....	1 831	Roheisen, Eisenlegierungen .....	21	Nicht besonders genannte Indu- strierzeugnisse .....	1 803
Stickstoffdüngemittel, auß. Misch- dünger .....	66	Halbzeug aus Eisen und Stahl .....	152	Sammelgut .....	64
Mischdünger .....	41	Blöcke aus Stahl .....	20	Umzugsgut, gebr. Verpackungen, Baugerätschaften .....	61
Häute, Felle .....	18	Eisenbahnoberbauzeug aus Eisen und Stahl .....	15		
Leder .....	96	Stab- und Formeisen und -stahl .....	6 402	<b>431 Indien am Arab. Meer</b>	<b>60 485</b>
Spinnstoffe .....	469	Bleche und Platten aus Eisen und Stahl .....	769	Fleisch, auch Zubereitungen .....	58
Schnittholz, Sperrholz, Faßholz .....	1 386	Röhren und Rohre aus Eisen und Stahl .....	2 085	Milcherzeugnisse .....	15
Holzwaren .....	37	Eisen- und Stahldraht .....	757	Andere tierische und pflanzliche Fette und Öle .....	82
Papier, Pappe .....	2 727	Andere Gießerei- und Walzwerks- erzeugnisse .....	287	Malz .....	22
Künstliche Steine, Platten, Röhren ..	323	Maschinen, Apparate .....	9 804	Verbrauchsucker .....	1 877
Andere Steingut-, Ton-, Porzellan- waren .....	153	Bauwerksteile aus Eisen und Stahl ..	2 072	Bier .....	100
Glas, Glaswaren .....	711	Andere Eisen- und Stahlwaren .....	4 142	Andere Nahrungs- u. Genußmittel ..	222
Stab- und Formeisen und -stahl .....	452	Rohkupfer, Kupferlegierungen .....	31	Nicht besonders genannte tierische und pflanzliche Rohstoffe .....	93
Bleche und Platten aus Eisen und Stahl .....	55	Rohblei, Bleilegierungen .....	32	Manganerz .....	274
Röhren und Rohre aus Eisen und Stahl .....	991	NE-Metallhalbzeug .....	569	Benzol .....	44
Eisen- und Stahldraht .....	291	NE-Metallwaren .....	3 003	Andere Mineralölderivate, Mineral- ölrückstände .....	1 200
Andere Gießerei- und Walzwerks- erzeugnisse .....	42	Fahrzeuge aller Art .....	1 388	Kalk und Gips, außer zum Düngen ..	142
Maschinen, Apparate .....	1 334	Nicht besonders genannte Indu- strierzeugnisse .....	4 404	Zement, Mörtel .....	34
Bauwerksteile aus Eisen und Stahl ..	1 465	Sammelgut .....	28	Stein- und Siedesalz .....	29
Andere Eisen- und Stahlwaren .....	1 202	Umzugsgut, gebr. Verpackungen, Baugerätschaften .....	99	Andere mineralische Rohstoffe .....	980
Rohblei, Bleilegierungen .....	12			Soda, Ätznatron, Pottasche .....	1 472
Rohe Leichtmetalle, auch Legie- rungen .....	16	<b>430 Pakistan am Arabischen Meer</b>	<b>40 633</b>	Farbstoffe, Farben und Lacke .....	1 226
NE-Metallhalbzeug .....	262	Fleisch, auch Zubereitungen .....	74	Chemische Erzeugnisse .....	6 534
NE-Metallwaren .....	536	Milcherzeugnisse .....	13	Kalidüngemittel, auß. Mischdünger ..	1 935
Fahrzeuge aller Art .....	337	Andere tierische und pflanzliche Fette und Öle .....	67	Stickstoffdüngemittel, auß. Misch- dünger .....	2 388
Nicht besonders genannte Indu- strierzeugnisse .....	1 858	Verbrauchsucker .....	10 002	Mischdünger .....	12
Sammelgut .....	62	Bier .....	336	Andere Düngemittel .....	31
Umzugsgut, gebr. Verpackungen, Baugerätschaften .....	37	Andere Nahrungs- u. Genußmittel ..	114		
		Nicht besonders genannte tierische und pflanzliche Rohstoffe .....	82		

Güterverkehr zur See nach Verkehrsbezirken und Güterarten

Tabelle 14

nd int	Verkehrsbezirke und Güterarten	Versand 1961 Mengeint	Verkehrsbezirke und Güterarten	Versand 1961 Mengeint	Verkehrsbezirke und Güterarten	Versand 1961 Mengeint
9	Spinnstoffe .....	577	Eisenbahnoberbauzeug aus Eisen		Fleisch, auch Zubereitungen .....	27
8	Garne .....	1 203	und Stahl .....	149	Milcherzeugnisse .....	737
4	Stammholz über 1,5 m Länge, Bau-		Stab- und Formeisen und -stahl...	1 704	Bier .....	108
6	stangen .....	25	Bleche und Platten aus Eisen und		Andere Nahrungs- u. Genußmittel	75
5	Schmittholz, Sperrholz, Faßholz ..	183	Stahl .....	737	Nicht besonders genannte tierische	
7	Holzwaren .....	74	Röhren und Rohre aus Eisen und		und pflanzliche Rohstoffe .....	18
2	Zellstoff, Holzschliff, Strohstoff...	4 024	Stahl .....	1 538	Mineralölderivate, Mineralölrück-	
8	Papier, Pappe .....	6 364	Eisen- und Stahldraht .....	1 149	stände .....	28
3	Künstliche Steine, Platten, Röhren	262	Andere Gießerei- und Walzwerks-		Rohe und bearbeitete Natursteine	320
3	Andere Steingut-, Ton-, Porzellan-		erzeugnisse .....	35	Zement, Mörtel .....	4 050
	waren .....	434	Maschinen, Apparate .....	17 804	Andere mineralische Rohstoffe ...	39
12	Glas, Glaswaren .....	422	Bauwerksteile aus Eisen und Stahl	6 146	Soda, Ätznatron, Pottasche .....	90
6	Roheisen, Eisenlegierungen .....	39	Andere Eisen- und Stahlwaren ...	3 683	Farbstoffe, Farben und Lacke ...	30
8	Halbzeug aus Eisen und Stahl .....	82	Rohkupfer, Kupferlegierungen ...	155	Chemische Erzeugnisse .....	828
8	Eisenbahnoberbauzeug aus Eisen		Altmetalle und Abfälle von NE-		Kalidüngemittel, auß. Mischdünger	3 298
12	und Stahl .....	55	Metallen .....	35	Stickstoffdüngemittel, auß. Misch-	
9	Stab- und Formeisen und -stahl...	981	NE-Metallhalbzeug .....	175	dünger .....	4 733
	Bleche und Platten aus Eisen und		NE-Metallwaren .....	1 488	Schmittholz, Sperrholz, Faßholz ..	841
9	Stahl .....	2 294	Fahrzeuge aller Art .....	226	Holzwaren .....	73
13	Röhren und Rohre aus Eisen und		Nicht besonders genannte Indu-		Papier, Pappe .....	1 443
18	Stahl .....	583	strierzeugnisse .....	2 706	Künstliche Steine, Platten, Röhren	48
12	Eisen- und Stahldraht .....	1 022	Sammelgut .....	52	Andere Steingut-, Ton-, Porzellan-	
	Andere Gießerei- und Walzwerks-		Umzugsgut, gebr. Verpackungen,		waren .....	107
27	erzeugnisse .....	57	Baugerätschaften .....	49	Glas, Glaswaren .....	840
43	Maschinen, Apparate .....	12 016			Stab- und Formeisen und -stahl ..	226
	Bauwerksteile aus Eisen und Stahl	568	<b>433 Pakistan am Golf von Bengalen</b>	<b>14 991</b>	Bleche und Platten aus Eisen und	
30	Andere Eisen- und Stahlwaren ...	5 520	Fleisch, auch Zubereitungen .....	12	Stahl .....	50
	Rohkupfer, Kupferlegierungen ...	56	Milcherzeugnisse .....	22	Röhren und Rohre aus Eisen und	
13	Rohe Leichtmetalle, auch Legie-		Speisefette, außer Butter .....	13	Stahl .....	58
27	rungen .....	20	Andere tierische und pflanzliche		Eisen- und Stahldraht .....	35
	NE-Metallhalbzeug .....	360	Fette und Öle .....	11	Maschinen, Apparate .....	1 072
37	NE-Metallwaren .....	254	Stärke .....	33	Andere Eisen- und Stahlwaren ...	789
94	Fahrzeuge aller Art .....	1 609	Bier .....	47	NE-Metallhalbzeug .....	44
11	Nicht besonders genannte Indu-		Nicht besonders genannte tierische		NE-Metallwaren .....	95
38	strierzeugnisse .....	2 317	und pflanzliche Rohstoffe .....	114	Fahrzeuge aller Art .....	111
27	Sammelgut .....	131	Mineralölderivate, Mineralölrück-		Nicht besonders genannte Indu-	
9	Umzugsgut, gebr. Verpackungen,		stände .....	178	strierzeugnisse .....	1 838
	Baugerätschaften .....	113	Rohe und bearbeitete Natursteine	26	Sammelgut .....	31
11			Mineralische Rohstoffe .....	431	Umzugsgut, gebr. Verpackungen,	
90	<b>432 Indien am Golf von</b>		Soda, Ätznatron, Pottasche .....	560	Baugerätschaften .....	11
58	<b>Bengalen</b>	<b>53 485</b>	Farbstoffe, Farben und Lacke ...	174		
58	Fleisch, auch Zubereitungen .....	21	Chemische Erzeugnisse .....	1 343	<b>435 Malediven</b>	<b>32</b>
03	Ölsaaten, Ölfrüchte .....	20	Kalidüngemittel, auß. Mischdünger	576	Eisen- und Stahlwaren .....	12
64	Milcherzeugnisse .....	39	Stickstoffdüngemittel, auß. Misch-		Nicht besonders genannte Indu-	
	Malz .....	117	dünger .....	11	strierzeugnisse .....	11
61	Bier .....	106	Mischdünger .....	29		
	Andere Nahrungs- u. Genußmittel	31	Spinnstoffe .....	22	<b>436 Goa, Damao, Diu (portug.)</b>	<b>4 458</b>
	Nicht besonders genannte tierische		Holzwaren .....	15	Fische, auch Zubereitungen .....	16
85	und pflanzliche Rohstoffe .....	50	Zellstoff, Holzschliff, Strohstoff...	50	Fleisch, auch Zubereitungen .....	44
58	Mineralölderivate, Mineralölrück-		Papier, Pappe .....	470	Milcherzeugnisse .....	220
15	stände .....	969	Künstliche Steine, Platten, Röhren	112	Andere tierische und pflanzliche	
	Kalk und Gips, außer zum Düngen	12	Andere Steingut-, Ton-, Porzellan-		Fette und Öle .....	11
82	Zement, Mörtel .....	24	waren .....	125	Verbrauchsucker .....	127
22	Tonerde, Bauxit, Kryolith .....	82	Glas, Glaswaren .....	917	Bier .....	357
77	Andere mineralische Rohstoffe ...	2 605	Roheisen, Eisenlegierungen .....	2 357	Andere Nahrungs- u. Genußmittel	127
00	Farbstoffe, Farben und Lacke ...	352	Halbzeug aus Eisen und Stahl .....	3 252	Mineralölderivate, Mineralölrück-	
22	Chemische Erzeugnisse .....	2 436	Stab- und Formeisen und -stahl...	728	stände .....	17
	Kalidüngemittel, auß. Mischdünger	354	Bleche und Platten aus Eisen und		Zement, Mörtel .....	50
93	Stickstoffdüngemittel, auß. Misch-		Stahl .....	495	Andere mineralische Rohstoffe ...	13
74	dünger .....	14	Röhren und Rohre aus Eisen und		Schwefelsäure .....	23
44	Wolle .....	18	Stahl .....	96	Farbstoffe, Farben und Lacke ...	23
	Baumwolle .....	32	Eisen- und Stahldraht .....	125	Chemische Erzeugnisse .....	260
00	Andere Spinnstoffe .....	329	Maschinen, Apparate .....	1 229	Stickstoffdüngemittel, auß. Misch-	
42	Garne .....	495	Bauwerksteile aus Eisen und Stahl	25	dünger .....	247
34	Schmittholz, Sperrholz, Faßholz ..	385	Andere Eisen- und Stahlwaren ...	559	Stammholz über 1,5 m Länge, Bau-	
29	Holzwaren .....	24	Rohkupfer, Kupferlegierungen ...	35	stangen .....	432
80	Zellstoff, Holzschliff, Strohstoff...	203	Rohblei, Bleilegierungen .....	12	Papier, Pappe .....	262
72	Papier, Pappe .....	5 654	NE-Metallhalbzeug .....	39	Künstliche Steine, Platten, Röhren	48
26	Künstliche Steine, Platten, Röhren	397	NE-Metallwaren .....	131	Andere Steingut-, Ton-, Porzellan-	
34	Andere Steingut-, Ton-, Porzellan-		Fahrzeuge aller Art .....	174	waren .....	14
35	waren .....	429	Nicht besonders genannte Indu-		Glas, Glaswaren .....	136
	Glas, Glaswaren .....	136	strierzeugnisse .....	372	Stab- und Formeisen und -stahl...	124
88	Roheisen, Eisenlegierungen .....	58	Sammelgut .....	13	Bleche und Platten aus Eisen und	
12	Halbzeug aus Eisen und Stahl .....	151			Stahl .....	71
31	Alteisen und Abfälle von Eisen und		<b>434 Ceylon</b>	<b>22 128</b>	Röhren und Rohre aus Eisen und	
	Stahl .....	73	Fische, auch Zubereitungen .....	12	Stahl .....	30



Tabelle 14

Güterverkehr zur See nach Verkehrsbezirken und Güterarten

Verkehrsbezirke und Güterarten	Versand 1961 Menge in t	Verkehrsbezirke und Güterarten	Versand 1961 Menge in t	Verkehrsbezirke und Güterarten	Versand 1961 Menge in t
Maschinen, Apparate .....	396	Künstliche Steine, Platten, Röhren	1 875	Sammelgut .....	95
Bauwerksteile aus Eisen und Stahl	202	Andere Steingut-, Ton-, Porzellan- waren .....	328	Umzugsgut, gebr. Verpackungen, Baugerätschaften .....	53
Andere Eisen- und Stahlwaren ...	435	Glas, Glaswaren .....	706		
NE-Metallhalbzeug .....	25	Roheisen, Eisenlegierungen .....	12	<b>441 Indonesien</b> .....	<b>82 014</b>
NE-Metallwaren .....	28	Halbzeug aus Eisen und Stahl ...	36	Fleisch, auch Zubereitungen .....	13
Fahrzeuge aller Art .....	360	Stab- und Formeisen und -stahl ...	181	Kartoffeln .....	56
Nicht besonders genannte Indu- strierzeugnisse .....	320	Bleche und Platten aus Eisen und Stahl .....	224	Milcherzeugnisse .....	3 587
<b>437 Birma</b> .....	<b>11 753</b>	Röhren und Rohre aus Eisen und Stahl .....	394	Andere tierische und pflanzliche Fette und Öle .....	160
Fleisch, auch Zubereitungen .....	18	Eisen- und Stahldraht .....	1 574	Malz .....	375
Milcherzeugnisse .....	2 108	Maschinen, Apparate .....	892	Stärke .....	93
Andere tierische und pflanzliche Fette und Öle .....	107	Bauwerksteile aus Eisen und Stahl	126	Bier .....	128
Verbrauchsucker .....	231	Andere Eisen- und Stahlwaren ...	1 659	Andere Nahrungs- u. Genußmittel	147
Bier .....	34	NE-Metallhalbzeug .....	290	Nicht besonders genannte tierische und pflanzliche Rohstoffe .....	162
Andere Nahrungs- u. Genußmittel	195	NE-Metallwaren .....	151	Mineralölderivate, Mineralölrück- stände .....	317
Mineralölderivate, Mineralölrück- stände .....	177	Fahrzeuge aller Art .....	228	Zement, Mörtel .....	1 315
Stein- und Siedesalz .....	125	Nicht besonders genannte Indu- strierzeugnisse .....	2 364	Mineralische Rohstoffe .....	1 353
Andere mineralische Rohstoffe ...	223	Sammelgut .....	34	Schwefelsäure .....	55
Soda, Ätznatron, Pottasche .....	178	<b>439 Singapur</b> .....	<b>43 274</b>	Soda, Ätznatron, Pottasche .....	3 163
Farbstoffe, Farben und Lacke ...	136	Fische, auch Zubereitungen .....	74	Farbstoffe, Farben und Lacke ...	1 664
Chemische Erzeugnisse .....	896	Fleisch, auch Zubereitungen .....	583	Chemische Erzeugnisse .....	8 727
Baumwolle .....	11	Milcherzeugnisse .....	2 396	Stickstoffdüngemittel, auß. Misch- dünger .....	1 232
Garne .....	20	Speisefette, außer Butter .....	16	Baumwolle .....	13
Papier, Pappe .....	2 066	Malz .....	1 770	Schnittholz, Sperrholz, Faßholz ..	60
Künstliche Steine, Platten, Röhren	29	Verbrauchsucker .....	14 306	Holzwaren .....	14
Andere Steingut-, Ton-, Porzellan- waren .....	11	Bier .....	1 220	Zellstoff, Holzschliff, Strohstoff ..	161
Glas, Glaswaren .....	722	Andere Nahrungs- u. Genußmittel	215	Papier, Pappe .....	8 854
Roheisen, Eisenlegierungen .....	55	Ölkuchen .....	50	Künstliche Steine, Platten, Röhren	802
Stab- und Formeisen und -stahl ...	125	Andere Futtermittel .....	47	Andere Steingut-, Ton-, Porzellan- waren .....	456
Bleche und Platten aus Eisen und Stahl .....	64	Nicht besonders genannte tierische und pflanzliche Rohstoffe .....	92	Glas, Glaswaren .....	1 605
Röhren und Rohre aus Eisen und Stahl .....	65	Steinkohlenskoks .....	171	Roheisen, Eisenlegierungen .....	598
Eisen- und Stahldraht .....	19	Mineralölderivate, Mineralölrück- stände .....	109	Halbzeug aus Eisen und Stahl ...	135
Maschinen, Apparate .....	1 364	Rohe und bearbeitete Natursteine	13	Eisenbahnoberbauzeug aus Eisen und Stahl .....	55
Andere Eisen- und Stahlwaren ...	1 059	Kalk und Gips, außer zum Düngen	180	Stab- und Formeisen und -stahl ...	2 228
Rohzink, Zinklegierungen .....	14	Zement, Mörtel .....	51	Bleche und Platten aus Eisen und Stahl .....	867
NE-Metallhalbzeug .....	48	Mineralische Rohstoffe .....	22	Röhren und Rohre aus Eisen und Stahl .....	2 913
NE-Metallwaren .....	40	Schwefelsäure .....	73	Eisen- und Stahldraht .....	1 938
Fahrzeuge aller Art .....	176	Soda, Ätznatron, Pottasche .....	27	Andere Gießerei- und Walzwerks- erzeugnisse .....	373
Nicht besonders genannte Indu- strierzeugnisse .....	1 352	Farbstoffe, Farben und Lacke ...	678	Maschinen, Apparate .....	8 401
Sammelgut .....	25	Chemische Erzeugnisse .....	3 078	Bauwerksteile aus Eisen und Stahl	914
Umzugsgut, gebr. Verpackungen, Baugerätschaften .....	26	Kalidüngemittel, auß. Mischdünger	267	Andere Eisen- und Stahlwaren ...	5 565
<b>438 Malaiischer Bund</b> .....	<b>38 971</b>	Stickstoffdüngemittel, auß. Misch- dünger .....	967	Rohkupfer, Kupferlegierungen ...	21
Fische, auch Zubereitungen .....	36	Mischdünger .....	27	Rohblei, Bleilegierungen .....	629
Fleisch, auch Zubereitungen .....	173	Andere Düngemittel .....	123	Rohe Leichtmetalle, auch Legie- rungen .....	24
Milcherzeugnisse .....	1 305	Leder .....	17	Andere rohe NE-Metalle, auch Le- gierungen .....	52
Roggen- und Weizenmehl .....	203	Spinnstoffe .....	20	NE-Metallhalbzeug .....	1 954
Verbrauchsucker .....	15 263	Garne .....	31	NE-Metallwaren .....	1 234
Bier .....	676	Schnittholz, Sperrholz, Faßholz ..	40	Fahrzeuge aller Art .....	13 969
Andere Nahrungs- u. Genußmittel	55	Holzwaren .....	141	Nicht besonders genannte Indu- strierzeugnisse .....	5 417
Nicht besonders genannte tierische und pflanzliche Rohstoffe .....	491	Zellstoff, Holzschliff, Strohstoff ...	23	Sammelgut .....	27
Steinkohlenskoks .....	81	Papier, Pappe .....	2 093	Umzugsgut, gebr. Verpackungen, Baugerätschaften .....	132
Mineralölderivate, Mineralölrück- stände .....	94	Künstliche Steine, Platten, Röhren	1 600		
Kalk und Gips, außer zum Düngen	65	Andere Steingut-, Ton-, Porzellan- waren .....	151	<b>443 Brunei, Nord-Borneo, Sarawak</b> .....	<b>153</b>
Zement, Mörtel .....	53	Glas, Glaswaren .....	1 553	Maschinen, Apparate .....	50
Mineralische Rohstoffe .....	79	Stab- und Formeisen und -stahl ...	577	Andere Eisen- und Stahlwaren ...	41
Soda, Ätznatron, Pottasche .....	122	Bleche und Platten aus Eisen und Stahl .....	139	Nicht besonders genannte Indu- strierzeugnisse .....	36
Farbstoffe, Farben und Lacke ...	109	Röhren und Rohre aus Eisen und Stahl .....	214	<b>444 Portugiesisch-Timor</b> .....	<b>11</b>
Chemische Erzeugnisse .....	4 719	Eisen- und Stahldraht .....	298	<b>445 Philippinen</b> .....	<b>41 870</b>
Kalidüngemittel, auß. Mischdünger	252	Maschinen, Apparate .....	1 428	Fische, auch Zubereitungen .....	168
Stickstoffdüngemittel, auß. Misch- dünger .....	1 607	Bauwerksteile aus Eisen und Stahl	96		
Andere Düngemittel .....	26	Andere Eisen- und Stahlwaren ...	2 988		
Schnittholz, Sperrholz, Faßholz ..	21	NE-Metallhalbzeug .....	251		
Holzwaren .....	147	NE-Metallwaren .....	197		
Zellstoff, Holzschliff, Strohstoff ...	25	Fahrzeuge aller Art .....	1 000		
Papier, Pappe .....	2 252	Nicht besonders genannte Indu- strierzeugnisse .....	3 657		



Güterverkehr zur See nach Verkehrsbezirken und Güterarten

Tabelle 14

Verkehrsbezirke und Güterarten	Versand 1961 Mengeint	Verkehrsbezirke und Güterarten	Versand 1961 Mengeint	Verkehrsbezirke und Güterarten	Versand 1961 Mengeint
Fleisch, auch Zubereitungen .....	118	Stickstoffdüngemittel, auß. Misch-		NE-Metallwaren .....	64
Milcherzeugnisse .....	707	dünger .....	3 448	Fahrzeuge aller Art .....	621
Andere tierische und pflanzliche		Mischdünger .....	438	Nicht besonders genannte Indu-	
Fette und Öle .....	67	Andere Düngemittel .....	93	strieerzeugnisse .....	1 428
Roggen- und Weizenmehl .....	125	Baumwolle .....	16	Umzugsgut, gebr. Verpackungen,	
Wein, Most .....	14	Holzwaren .....	59	Baugerätschaften .....	19
Andere Nahrungs- u. Genußmittel	28	Papier, Pappe .....	3 366		
Nicht besonders genannte tierische		Betonwaren .....	41	<b>454 Nord-Vietnam</b> .....	<b>799</b>
und pflanzliche Rohstoffe .....	64	Künstliche Steine, Platten, Röhren	2 107	Leder .....	98
Mineralölderivate, Mineralölrück-		Andere Steingut-, Ton-, Porzellan-		Spinnstoffe .....	402
stände .....	118	waren .....	216	Garne .....	94
Kalk und Gips, außer zum Düngen	45	Glas, Glaswaren .....	2 601	Bleche und Platten aus Eisen und	
Zement, Mörtel .....	94	Roheisen, Eisenlegierungen .....	39	Stahl .....	80
Mineralische Rohstoffe .....	99	Halbzeug aus Eisen und Stahl .....	141	Röhren und Rohre aus Eisen und	
Soda, Ätznatron, Pottasche .....	59	Stab- und Formeisen und -stahl .....	79	Stahl .....	26
Farbstoffe, Farben und Lacke .....	202	Bleche und Platten aus Eisen und		Maschinen, Apparate .....	57
Chemische Erzeugnisse .....	2 256	Stahl .....	131		
Kalidüngemittel, auß. Mischdünger	13 559	Röhren und Rohre aus Eisen und		<b>455 Hongkong</b> .....	<b>49 264</b>
Stickstoffdüngemittel, auß. Misch-		Stahl .....	365	Fische, auch Zubereitungen .....	30
dünger .....	13 129	Eisen- und Stahldraht .....	278	Fleisch, auch Zubereitungen .....	1 902
Mischdünger .....	20	Maschinen, Apparate .....	4 540	Rohtabak .....	20
Spinnstoffe .....	14	Bauwerksteile aus Eisen und Stahl	53	Milcherzeugnisse .....	49
Garne .....	31	Andere Eisen- und Stahlwaren .....	3 764	Andere tierische und pflanzliche	
Papier, Pappe .....	970	Rohzink, Zinklegierungen .....	18	Fette und Öle .....	78
Künstliche Steine, Platten, Röhren	136	NE-Metallhalbzeug .....	453	Roggen- und Weizenmehl .....	645
Andere Steingut-, Ton-, Porzellan-		NE-Metallwaren .....	237	Stärke .....	876
waren .....	31	Fahrzeuge aller Art .....	1 399	Verbrauchsucker .....	14 612
Glas, Glaswaren .....	687	Nicht besonders genannte Indu-		Bier .....	64
Halbzeug aus Eisen und Stahl .....	35	strieerzeugnisse .....	4 689	Andere Nahrungs- u. Genußmittel	836
Eisenbahnoberbauzeug aus Eisen		Sammelgut .....	33	Futtermittel .....	163
und Stahl .....	18	Umzugsgut, gebr. Verpackungen,		Nicht besonders genannte tierische	
Stab- und Formeisen und -stahl .....	396	Baugerätschaften .....	41	und pflanzliche Rohstoffe .....	120
Bleche und Platten aus Eisen und				Steinkohlenkoks .....	1 193
Stahl .....	93	<b>452 Kambodscha</b> .....	<b>1 927</b>	Benzol .....	27
Röhren und Rohre aus Eisen und		Verbrauchsucker .....	218	Andere Mineralölderivate, Mineral-	
Stahl .....	236	Bier .....	104	ölrückstände .....	395
Eisen- und Stahldraht .....	237	Soda, Ätznatron, Pottasche .....	20	Kalk und Gips, außer zum Düngen	92
Maschinen, Apparate .....	3 732	Chemische Erzeugnisse .....	49	Zement, Mörtel .....	75
Bauwerksteile aus Eisen und Stahl	62	Papier, Pappe .....	58	Stein- und Siedesalz .....	149
Andere Eisen- und Stahlwaren .....	2 369	Künstliche Steine, Platten, Röhren	138	Andere mineralische Rohstoffe .....	873
Rohblei, Bleilegierungen .....	52	Glas, Glaswaren .....	44	Soda, Ätznatron, Pottasche .....	164
Andere rohe NE-Metalle, auch		Maschinen, Apparate .....	343	Farbstoffe, Farben und Lacke .....	717
Legierungen .....	24	Andere Eisen- und Stahlwaren .....	209	Chemische Erzeugnisse .....	2 301
NE-Metallhalbzeug .....	169	Fahrzeuge aller Art .....	531	Kalidüngemittel, auß. Mischdünger	213
NE-Metallwaren .....	60	Nicht besonders genannte Indu-		Stickstoffdüngemittel, auß. Misch-	
Fahrzeuge aller Art .....	586	strieerzeugnisse .....	165	dünger .....	2 253
Nicht besonders genannte Indu-		<b>453 Süd-Vietnam</b> .....	<b>12 147</b>	Mischdünger .....	133
strieerzeugnisse .....	974	Milcherzeugnisse .....	34	Andere Düngemittel .....	133
Sammelgut .....	19	Bier .....	40	Leder .....	52
Umzugsgut, gebr. Verpackungen,		Andere Nahrungs- u. Genußmittel	26	Baumwolle .....	71
Baugerätschaften .....	21	Nicht besonders genannte tierische		Andere Spinnstoffe .....	38
		und pflanzliche Rohstoffe .....	22	Stammholz über 1,5 m Länge, Bau-	
<b>451 Thailand</b> .....	<b>35 378</b>	Mineralische Rohstoffe .....	98	stangen .....	30
Ölsaaten, Ölrüchte .....	71	Farbstoffe, Farben und Lacke .....	412	Schnittholz, Sperrholz, Faßholz .....	20
Milcherzeugnisse .....	1 456	Chemische Erzeugnisse .....	815	Holzwaren .....	27
Roggen- und Weizenmehl .....	57	Kalidüngemittel, auß. Mischdünger	1 524	Zellstoff, Holzschnitz, Strohstoff .....	15
Verbrauchsucker .....	202	Spinnstoffe .....	17	Papier, Pappe .....	5 367
Bier .....	307	Schnittholz, Sperrholz, Faßholz .....	12	Künstliche Steine, Platten, Röhren	2 563
Andere Nahrungs- u. Genußmittel	65	Holzwaren .....	16	Andere Steingut-, Ton-, Porzellan-	
Futtermittel .....	26	Papier, Pappe .....	2 243	waren .....	209
Nicht besonders genannte tierische		Betonwaren .....	55	Glas, Glaswaren .....	2 012
und pflanzliche Rohstoffe .....	50	Künstliche Steine, Platten, Röhren	123	Roheisen, Eisenlegierungen .....	997
Steinkohlenkoks .....	59	Andere Steingut-, Ton-, Porzellan-		Halbzeug aus Eisen und Stahl .....	11
Andere Mineralölderivate, Mineral-		waren .....	27	Alteisen und Abfälle von Eisen und	
ölrückstände .....	1 204	Glas, Glaswaren .....	89	Stahl .....	162
Rohe und bearbeitete Natursteine	92	Stab- und Formeisen und -stahl .....	312	Stab- und Formeisen und -stahl .....	124
Kalk und Gips, außer zum Düngen	11	Bleche und Platten aus Eisen und		Bleche und Platten aus Eisen und	
Zement, Mörtel .....	52	Stahl .....	58	Stahl .....	924
Mineralische Rohstoffe .....	315	Röhren und Rohre aus Eisen und		Röhren und Rohre aus Eisen und	
Soda, Ätznatron, Pottasche .....	48	Stahl .....	169	Stahl .....	327
Farbstoffe, Farben und Lacke .....	479	Eisen- und Stahldraht .....	144	Eisen- und Stahldraht .....	156
Chemische Erzeugnisse .....	1 610	Maschinen, Apparate .....	2 242	Maschinen, Apparate .....	2 419
Phosphordüngemittel, auß. Misch-		Andere Eisen- und Stahlwaren .....	1 401	Bauwerksteile aus Eisen und Stahl	203
dünger .....	11	Rohe NE-Metalle, auch Legierung.	16	Andere Eisen- und Stahlwaren .....	1 512
Kalidüngemittel, auß. Mischdünger	551	NE-Metallhalbzeug .....	89	Rohe Leichtmetalle, auch Legie-	
				rungen .....	102

Tabelle 14

Güterverkehr zur See nach Verkehrsbezirken und Güterarten

Verkehrsbezirke und Güterarten	Versand 1961 Menge in t	Verkehrsbezirke und Güterarten	Versand 1961 Menge in t	Verkehrsbezirke und Güterarten	Versand 1961 Menge in t
NE-Metallhalzeug .....	212	Nicht besonders genannte tierische und pflanzliche Rohstoffe .....	68	Halzeug aus Eisen und Stahl ...	552
NE-Metallwaren .....	49	Mineralölderivate, Mineralölrückstände .....	208	Blöcke aus Stahl .....	190
Fahrzeuge aller Art .....	227	Soda, Ätznatron, Pottasche .....	67	Alteisen und Abfälle von Eisen und Stahl .....	9 053
Nicht besonders genannte Industrieerzeugnisse .....	2 999	Farbstoffe, Farben und Lacke ...	47	Stab- und Formeisen und -stahl ..	5 830
Sammelgut .....	162	Chemische Erzeugnisse .....	498	Bleche und Platten aus Eisen und Stahl .....	3 221
Umzugsgut, gebr. Verpackungen, Baugerätschaften .....	122	Düngemittel .....	21	Röhren und Rohre aus Eisen und Stahl .....	208
		Spinnstoffe .....	18	Eisen- und Stahldraht .....	55
<b>461 China (Taiwan)</b> .....	<b>4 558</b>	Garne .....	147	Andere Gießerei- und Walzwerkserzeugnisse .....	142
Milcherzeugnisse .....	116	Schnittholz, Sperrholz, Faßholz ..	18	Maschinen, Apparate .....	32 848
Malz .....	35	Zellstoff, Holzschnitz, Strohstoff ..	509	Bauwerksteile aus Eisen und Stahl	804
Bier .....	34	Papier, Pappe .....	724	Andere Eisen- und Stahlwaren ...	1 239
Nicht besonders genannte tierische und pflanzliche Rohstoffe .....	48	Künstliche Steine, Platten, Röhren	277	Rohkupfer, Kupferlegierungen ...	28
Mineralölderivate, Mineralölrückstände .....	54	Andere Steingut-, Ton-, Porzellanwaren .....	15	Rohzink, Zinklegierungen .....	850
Zement, Mörtel .....	33	Glas, Glaswaren .....	117	Andere rohe NE-Metalle, auch Legierungen .....	51
Mineralische Rohstoffe .....	101	Halzeug aus Eisen und Stahl ...	12	Altmetalle und Abfälle von NE-Metallen .....	2 602
Farbstoffe, Farben und Lacke ...	132	Stab- und Formeisen und -stahl ..	1 612	NE-Metallhalzeug .....	252
Chemische Erzeugnisse .....	1 941	Bleche und Platten aus Eisen und Stahl .....	29	NE-Metallwaren .....	83
Kalidüngemittel, auß. Mischdünger	173	Röhren und Rohre aus Eisen und Stahl .....	264	Fahrzeuge aller Art .....	828
Stickstoffdüngemittel, auß. Mischdünger .....	15	Maschinen, Apparate .....	4 018	Nicht besonders genannte Industrieerzeugnisse .....	1 460
Papier, Pappe .....	20	Bauwerksteile aus Eisen und Stahl	81	Sammelgut .....	113
Künstliche Steine, Platten, Röhren	53	Andere Eisen- und Stahlwaren ...	107	Umzugsgut, gebr. Verpackungen, Baugerätschaften .....	187
Stab- und Formeisen und -stahl ...	292	NE-Metallhalzeug .....	39	Schweine, außer Ferkeln .....	114
Bleche und Platten aus Eisen und Stahl .....	77	NE-Metallwaren .....	26		
Röhren und Rohre aus Eisen und Stahl .....	127	Fahrzeuge aller Art .....	18		
Maschinen, Apparate .....	975	Nicht besonders genannte Industrieerzeugnisse .....	329	<b>467 Riukiu-Inseln</b> .....	<b>260</b>
Andere Eisen- und Stahlwaren ...	130	Sammelgut .....	32	Fleisch, auch Zubereitungen .....	63
NE-Metallhalzeug .....	16	Umzugsgut, gebr. Verpackungen, Baugerätschaften .....	68	Malz .....	41
NE-Metallwaren .....	20			Fahrzeuge aller Art .....	145
Fahrzeuge aller Art .....	84	<b>466 Japan</b> .....	<b>288 993</b>		
Nicht besonders genannte Industrieerzeugnisse .....	70	Fische, auch Zubereitungen .....	67	<b>511 St. Pierre und Miquelon (franz.)</b> .....	<b>13</b>
		Fleisch, auch Zubereitungen .....	204		
		Ölsaaten, Ölfürche .....	30	<b>512 Kanada am Atlantik</b> .....	<b>76 925</b>
		Rohtabak .....	108	Fische, auch Zubereitungen .....	206
		Kakao .....	192	Fleisch, auch Zubereitungen .....	68
		Milcherzeugnisse .....	225	Gemüse .....	21
		Speisefette, außer Butter .....	72	Obst, Südfrüchte .....	629
		Malz .....	5 416	Ölsaaten, Ölfürche .....	132
		Rohrzucker .....	1 924	Tee .....	60
		Wein, Most .....	24	Kakao .....	125
		Bier .....	291	Milcherzeugnisse .....	667
		Andere Nahrungs- u. Genußmittel	286	Andere tierische und pflanzliche Fette und Öle .....	48
		Nicht besonders genannte tierische und pflanzliche Rohstoffe .....	2 396	Wein, Most .....	23
		Kupfererze .....	1 079	Bier .....	69
		Andere Erze .....	27	Andere Nahrungs- u. Genußmittel	1 384
		Steinkohlkoks .....	11 498	Futtermittel .....	43
		Benzol .....	56	Nicht besonders genannte tierische und pflanzliche Rohstoffe .....	506
		Andere Mineralölderivate, Mineralölrückstände .....	38	Mineralölderivate, Mineralölrückstände .....	361
		Rohe und bearbeitete Natursteine	1 372	Rohe und bearbeitete Natursteine	22
		Zement, Mörtel .....	511	Zement, Mörtel .....	3 473
		Mineralische Rohstoffe .....	171	Mineralische Rohstoffe .....	176
		Farbstoffe, Farben und Lacke ...	379	Soda, Ätznatron, Pottasche .....	20
		Chemische Erzeugnisse .....	641	Farbstoffe, Farben und Lacke ...	958
		Kalidüngemittel, auß. Mischdünger	7 594	Chemische Erzeugnisse .....	2 961
		Häute, Felle .....	103 739	Kalidüngemittel, auß. Mischdünger	12 981
		Leder .....	51	Stickstoffdüngemittel, auß. Mischdünger .....	201
		Wolle .....	19	Häute, Felle .....	17
		Andere Spinnstoffe .....	84	Wolle .....	20
		Garne .....	88	Spinnstoffe .....	329
		Lumpen .....	13	Garne .....	119
		Holzwaren .....	225	Stammholz über 1,5 m Länge, Baustangen .....	30
		Zellstoff, Holzschnitz, Strohstoff ..	32	Schnittholz, Sperrholz, Faßholz ..	117
		Papier, Pappe .....	567	Holzwaren .....	1 224
		Künstliche Steine, Platten, Röhren	530	Zellstoff, Holzschnitz, Strohstoff ..	60
		Andere Steingut-, Ton-, Porzellanwaren .....	296	Papier, Pappe .....	129
		Glas, Glaswaren .....	20		
		Roheisen, Eisenlegierungen .....	1 045		
			86 960		
<b>465 Süd-Korea</b> .....	<b>10 667</b>				
Kakao .....	21				
Tierische und pflanzl. Fette und Öle	239				
Roggen- und Weizenmehl .....	945				
Stärke .....	30				
Andere Nahrungs- u. Genußmittel	16				



## Güterverkehr zur See nach Verkehrsbezirken und Güterarten

Tabelle 14

Verkehrsbezirke und Güterarten	Versand 1961 Menge in t	Verkehrsbezirke und Güterarten	Versand 1961 Menge in t	Verkehrsbezirke und Güterarten	Versand 1961 Menge in t
Künstliche Steine, Platten, Röhren	900	Nicht besonders genannte Industrieerzeugnisse	3 422	Ölkuchen	126
Andere Steingut-, Ton-, Porzellanwaren	703	Sammelgut	33	Andere Futtermittel	262
Glas, Glaswaren	14 579	Umzugsgut, gebr. Verpackungen, Baugerätschaften	93	Nicht besonders genannte tierische und pflanzliche Rohstoffe	3 578
Halbzeug aus Eisen und Stahl	58			Erze	14
Alteisen und Abfälle von Eisen und Stahl	44	<b>514 Vereinigte Staaten an den Großen Seen</b>	<b>27 561</b>	Torf, Torfmüll	2 964
Stab- und Formeisen und -stahl	1 382	Fische, auch Zubereitungen	129	Rohes Erdöl, Stein- und Braunkohlenteer	114
Bleche und Platten aus Eisen und Stahl	539	Fleisch, auch Zubereitungen	94	Andere Mineralölderivate, Mineralölrückstände	1 522
Röhren und Rohre aus Eisen und Stahl	2 911	Ölsaaten, Ölfrüchte	165	Rohe und bearbeitete Natursteine	459
Eisen- und Stahldraht	456	Tee	15	Zement, Mörtel	1 295
Andere Gießerei- und Walzwerkeerzeugnisse	30	Milcherzeugnisse	140	Stein- und Siedesalz	11
Maschinen, Apparate	4 473	Andere tierische und pflanzliche Fette und Öle	3 871	Tonerde, Bauxit, Kryolith	66
Bauwerksteile aus Eisen und Stahl	239	Wein, Most	257	Andere mineralische Rohstoffe	949
Andere Eisen- und Stahlwaren	6 105	Bier	2 800	Farbstoffe, Farben und Lacke	1 882
Andere rohe NE-Metalle, auch Legierungen	48	Andere Nahrungs- u. Genußmittel	252	Chemische Erzeugnisse	14 746
NE-Metallhalbzeug	300	Nicht besonders genannte tierische und pflanzliche Rohstoffe	157	Kalidüngemittel, auß. Mischdünger	8 518
NE-Metallwaren	197	Mineralölderivate, Mineralölrückstände	129	Stickstoffdüngemittel, auß. Mischdünger	264
Fahrzeuge aller Art	6 842	Mineralische Rohstoffe	28	Andere Düngemittel	266
Nicht besonders genannte Industrieerzeugnisse	8 832	Farbstoffe, Farben und Lacke	306	Häute, Felle	902
Sammelgut	847	Chemische Erzeugnisse	466	Leder	81
Umzugsgut, gebr. Verpackungen, Baugerätschaften	185	Düngemittel	25	Wolle	539
		Häute, Felle	104	Baumwolle	1 081
		Spinnstoffe	11	Andere Spinnstoffe	5 433
		Schnittholz, Sperrholz, Faßholz	70	Garne	103
		Holzwaren	138	Lumpen	671
<b>513 Kanada an den Großen Seen</b>	<b>21 923</b>	Papier, Pappe	357	Stammholz über 1,5 m Länge, Bau- stangen	39
Fische, auch Zubereitungen	340	Künstliche Steine, Platten, Röhren	24	Anderes unbearbeitetes Holz, Holz- abfälle	13
Fleisch, auch Zubereitungen	33	Andere Steingut-, Ton-, Porzellan- waren	111	Schnittholz, Sperrholz, Faßholz	860
Obst, Südfrüchte	15	Glas, Glaswaren	631	Holzwaren	2 681
Ölsaaten, Ölfrüchte	183	Stab- und Formeisen und -stahl	2 112	Zellstoff, Holzschliff, Strohstoff	260
Kakao	129	Bleche und Platten aus Eisen und Stahl	165	Papier, Pappe	4 462
Milcherzeugnisse	223	Röhren und Rohre aus Eisen und Stahl	474	Betonwaren	432
Wein, Most	29	Eisen- und Stahldraht	159	Künstliche Steine, Platten, Röhren	592
Bier	50	Andere Gießerei- und Walzwerk- erzeugnisse	16	Andere Steingut-, Ton-, Porzellan- waren	3 238
Andere Nahrungs- u. Genußmittel	625	Maschinen, Apparate	2 198	Glas, Glaswaren	12 882
Nicht besonders genannte tierische und pflanzliche Rohstoffe	236	Bauwerksteile aus Eisen und Stahl	169	Roheisen, Eisenlegierungen	390
Benzol	1 662	Andere Eisen- und Stahlwaren	2 452	Halbzeug aus Eisen und Stahl	65
Andere Mineralölderivate, Mineral- ölrückstände	480	Rohblei, Bleilegierungen	140	Alteisen und Abfälle von Eisen und Stahl	12
Rohe und bearbeitete Natursteine	13	Andere rohe NE-Metalle, auch Legierungen	413	Stab- und Formeisen und -stahl	3 042
Zement, Mörtel	17	NE-Metallhalbzeug	647	Bleche und Platten aus Eisen und Stahl	210
Mineralische Rohstoffe	69	NE-Metallwaren	55	Röhren und Rohre aus Eisen und Stahl	2 062
Farbstoffe, Farben und Lacke	144	Fahrzeuge aller Art	4 976	Eisen- und Stahldraht	1 770
Chemische Erzeugnisse	1 683	Nicht besonders genannte Industrie- erzeugnisse	3 076	Andere Gießerei- und Walzwerk- erzeugnisse	35
Mischdünger	78	Sammelgut	32	Maschinen, Apparate	20 637
Spinnstoffe	94	Umzugsgut, gebr. Verpackungen, Baugerätschaften	160	Bauwerksteile aus Eisen und Stahl	1 240
Schnittholz, Sperrholz, Faßholz	14			Andere Eisen- und Stahlwaren	13 112
Holzwaren	327	<b>515 Vereinigte Staaten am Atlantik</b>	<b>224 304</b>	Rohkupfer, Kupferlegierungen	23
Papier, Pappe	60	Fische, auch Zubereitungen	4 463	Rohzink, Zinklegierungen	16
Künstliche Steine, Platten, Röhren	157	Fleisch, auch Zubereitungen	5 830	Rohblei, Bleilegierungen	1 543
Andere Steingut-, Ton-, Porzellan- waren	296	Gemüse	833	Rohe Leichtmetalle, auch Legie- rungen	1 159
Glas, Glaswaren	1 521	Obst, Südfrüchte	222	Andere rohe NE-Metalle, auch Legierungen	1 921
Roheisen, Eisenlegierungen	130	Ölsaaten, Ölfrüchte	1 354	Altmetalle und Abfälle von NE- Metallen	64
Halbzeug aus Eisen und Stahl	84	Kaffee	87	NE-Metallhalbzeug	9 331
Stab- und Formeisen und -stahl	247	Rohtabak	589	NE-Metallwaren	889
Bleche und Platten aus Eisen und Stahl	67	Tee	598	Fahrzeuge aller Art	35 401
Röhren und Rohre aus Eisen und Stahl	1 039	Kakao	1 930	Nicht besonders genannte Industrie- erzeugnisse	23 464
Eisen- und Stahldraht	329	Milcherzeugnisse	3 342	Sammelgut	848
Andere Gießerei- und Walzwerk- erzeugnisse	25	Andere tierische und pflanzliche Fette und Öle	611	Umzugsgut, gebr. Verpackungen, Baugerätschaften	2 304
Maschinen, Apparate	1 370	Roggen- und Weizenmehl	14		
Bauwerksteile aus Eisen und Stahl	77	Verbrauchszucker	42	<b>521 Vereinigte Staaten am Golf von Mexiko</b>	<b>42 906</b>
Andere Eisen- und Stahlwaren	2 719	Wein, Most	873	Fische, auch Zubereitungen	102
Andere rohe NE-Metalle, auch Legierungen	95	Bier	5 904		
NE-Metallhalbzeug	93	Andere Nahrungs- u. Genußmittel	6 730		
NE-Metallwaren	45				
Fahrzeuge aller Art	3 519				



Tabelle 14

Güterverkehr zur See nach Verkehrsbezirken und Güterarten

Verkehrsbezirke und Güterarten	Versand 1961 Menge in t	Verkehrsbezirke und Güterarten	Versand 1961 Menge in t	Verkehrsbezirke und Güterarten	Versand 1961 Menge in t
Fleisch, auch Zubereitungen . . . . .	772	Schnittholz, Sperrholz, Faßholz . .	207	Fleisch, auch Zubereitungen . . . . .	221
Ölsaaten, Ölfrüchte . . . . .	340	Holzwaren . . . . .	113	Gemüse . . . . .	60
Tee . . . . .	177	Papier, Pappe . . . . .	656	Milcherzeugnisse . . . . .	1 162
Milcherzeugnisse . . . . .	76	Künstliche Steine, Platten, Röhren	248	Speisefette, außer Butter . . . . .	90
Wein, Most . . . . .	79	Andere Steingut-, Ton-, Porzellan-		Andere tierische und pflanzliche	
Bier . . . . .	567	waren . . . . .	43	Fette und Öle . . . . .	249
Andere Nahrungs- u. Genußmittel	152	Glas, Glaswaren . . . . .	200	Roggen- und Weizenmehl . . . . .	6 254
Futtermittel . . . . .	31	Eisenbahnoberbauzeug aus Eisen		Malz . . . . .	179
Nicht besonders genannte tierische		und Stahl . . . . .	12	Verbrauchsucker . . . . .	35
und pflanzliche Rohstoffe . . . . .	183	Stab- und Formeisen und -stahl . .	347	Bier . . . . .	85
Torf, Torfmuß . . . . .	1 391	Bleche und Platten aus Eisen und		Andere Nahrungs- u. Genußmittel	595
Mineralölderivate, Mineralölrück-		Stahl . . . . .	63	Nicht besonders genannte tierische	
stände . . . . .	125	Röhren und Rohre aus Eisen und		und pflanzliche Rohstoffe . . . . .	26
Rohe und bearbeitete Natursteine	14	Stahl . . . . .	365	Mineralölderivate, Mineralölrück-	
Zement, Mörtel . . . . .	20	Eisen- und Stahldraht . . . . .	446	stände . . . . .	168
Farbstoffe, Farben und Lacke . . .	89	Andere Gießerei- und Walzwerks-		Zement, Mörtel . . . . .	43
Chemische Erzeugnisse . . . . .	714	erzeugnisse . . . . .	24	Stein- und Siedesalz . . . . .	3 628
Kalidüngemittel, auß. Mischdünger	5 030	Maschinen, Apparate . . . . .	8 687	Andere mineralische Rohstoffe . . .	37
Spinnstoffe . . . . .	23	Bauwerksteile aus Eisen und Stahl	230	Soda, Ätznatron, Pottasche . . . . .	69
Lumpen . . . . .	28	Andere Eisen- und Stahlwaren . .	3 598	Farbstoffe, Farben und Lacke . . .	53
Schnittholz, Sperrholz, Faßholz . .	26	NE-Metallhalbzeug . . . . .	90	Chemische Erzeugnisse . . . . .	318
Holzwaren . . . . .	57	NE-Metallwaren . . . . .	164	Kalidüngemittel, auß. Mischdünger	9 110
Papier, Pappe . . . . .	1 530	Fahrzeuge aller Art . . . . .	2 948	Stickstoffdüngemittel, auß. Misch-	
Betonwaren . . . . .	123	Nicht besonders genannte Indu-		striedünger . . . . .	6 633
Steingut-, Ton-, Porzellanwaren . .	74	strierzeugnisse . . . . .	2 012	Mischdünger . . . . .	100
Glas, Glaswaren . . . . .	236	Sammelgut . . . . .	70	Baumwolle . . . . .	16
Halbzeug aus Eisen und Stahl . . .	100	Umzugsgut, gebr. Verpackungen,		Andere Spinnstoffe . . . . .	12
Stab- und Formeisen und -stahl . .	8 149	Baugerätschaften . . . . .	69	Schnittholz, Sperrholz, Faßholz . .	55
Bleche und Platten aus Eisen und				Holzwaren . . . . .	652
Stahl . . . . .	902			Papier, Pappe . . . . .	1 546
Röhren und Rohre aus Eisen und		<b>541 Niederländische Antillen</b>	<b>6 304</b>	Künstliche Steine, Platten, Röhren	284
Stahl . . . . .	2 775	Fische, auch Zubereitungen . . . . .	26	Andere Steingut-, Ton-, Porzellan-	
Eisen- und Stahldraht . . . . .	4 427	Fleisch, auch Zubereitungen . . . . .	68	waren . . . . .	675
Maschinen, Apparate . . . . .	1 538	Bier . . . . .	50	Glas, Glaswaren . . . . .	2 934
Bauwerksteile aus Eisen und Stahl	725	Andere Nahrungs- u. Genußmittel	21	Eisenbahnoberbauzeug aus Eisen	
Andere Eisen- u. Stahlwaren . . . .	2 439	Zement, Mörtel . . . . .	4 416	und Stahl . . . . .	19
Rohkupfer, Kupferlegierungen . . .	45	Chemische Erzeugnisse . . . . .	15	Stab- und Formeisen und -stahl . .	453
Rohblei, Bleilegierungen . . . . .	16	Schnittholz, Sperrholz, Faßholz . .	12	Bleche und Platten aus Eisen und	
Rohe Leichtmetalle, auch Legie-		Holzwaren . . . . .	170	Stahl . . . . .	42
rungen . . . . .	14	Papier, Pappe . . . . .	84	Röhren und Rohre aus Eisen und	
Andere rohe NE-Metalle, auch		Betonwaren . . . . .	31	Stahl . . . . .	163
Legierungen . . . . .	37	Künstliche Steine, Platten, Röhren	243	Eisen- und Stahldraht . . . . .	1 050
NE-Metallhalbzeug . . . . .	257	Andere Steingut-, Ton-, Porzellan-		Maschinen, Apparate . . . . .	455
NE-Metallwaren . . . . .	24	waren . . . . .	59	Andere Eisen- und Stahlwaren . . .	1 560
Fahrzeuge aller Art . . . . .	8 529	Glas, Glaswaren . . . . .	97	NE-Metallhalbzeug . . . . .	63
Nicht besonders genannte Indu-		Röhren und Rohre aus Eisen und		NE-Metallwaren . . . . .	33
strierzeugnisse . . . . .	787	Stahl . . . . .	169	Fahrzeuge aller Art . . . . .	724
Sammelgut . . . . .	23	Maschinen, Apparate . . . . .	26	Nicht besonders genannte Indu-	
Umzugsgut, gebr. Verpackungen,		Bauwerksteile aus Eisen und Stahl	16	strierzeugnisse . . . . .	3 034
Baugerätschaften . . . . .	127	Andere Eisen- und Stahlwaren . .	177	Sammelgut . . . . .	66
		NE-Metallwaren . . . . .	14	Umzugsgut, gebr. Verpackungen,	
		Fahrzeuge aller Art . . . . .	196	Baugerätschaften . . . . .	12
		Nicht besonders genannte Indu-			
		strierzeugnisse . . . . .	329		
		Sammelgut . . . . .	42		
<b>531 Mexiko am Golf von Mexiko</b>	<b>27 959</b>			<b>544 Puerto Rico</b>	<b>10 403</b>
Fische, auch Zubereitungen . . . . .	47			Fische, auch Zubereitungen . . . . .	23
Obst, Südfrüchte . . . . .	29	<b>542 Martinique; Guadeloupe</b>	<b>1 520</b>	Fleisch, auch Zubereitungen . . . . .	1 271
Milcherzeugnisse . . . . .	19	Fleisch, auch Zubereitungen . . . . .	116	Hülsenfrüchte . . . . .	200
Andere tierische und pflanzliche		Milcherzeugnisse . . . . .	49	Milcherzeugnisse . . . . .	51
Fette und Öle . . . . .	151	Andere tierische und pflanzliche		Wein, Most . . . . .	27
Wein, Most . . . . .	24	Fette und Öle . . . . .	52	Bier . . . . .	229
Andere Nahrungs- u. Genußmittel	42	Bier . . . . .	13	Chemische Erzeugnisse . . . . .	413
Nicht besonders genannte tierische		Chemische Erzeugnisse . . . . .	16	Schnittholz, Sperrholz, Faßholz . .	141
und pflanzliche Rohstoffe . . . . .	187	Stickstoffdüngemittel, auß. Misch-		Holzwaren . . . . .	36
Mineralölderivate, Mineralölrück-		dünger . . . . .	700	Papier, Pappe . . . . .	559
stände . . . . .	37	Papier, Pappe . . . . .	94	Künstliche Steine, Platten, Röhren	17
Rohe und bearbeitete Natursteine	24	Röhren und Rohre aus Eisen und		Andere Steingut-, Ton-, Porzellan-	
Zement, Mörtel . . . . .	1 101	Stahl . . . . .	12	waren . . . . .	65
Stein- und Siedesalz . . . . .	19	Maschinen, Apparate . . . . .	39	Glas, Glaswaren . . . . .	193
Mineralische Rohstoffe . . . . .	874	Andere Eisen- und Stahlwaren . .	78	Stab- und Formeisen und -stahl . .	2 311
Soda, Ätznatron, Pottasche . . . . .	1 140	Fahrzeuge aller Art . . . . .	127	Bleche und Platten aus Eisen und	
Farbstoffe, Farben und Lacke . . .	246	Nicht besonders genannte Indu-		Stahl . . . . .	43
Chemische Erzeugnisse . . . . .	3 038	strierzeugnisse . . . . .	198	Röhren und Rohre aus Eisen und	
Kalidüngemittel, auß. Mischdünger	25			Stahl . . . . .	239
Stickstoffdüngemittel, auß. Misch-				Eisen- und Stahldraht . . . . .	302
dünger . . . . .	143			Maschinen, Apparate . . . . .	190
Andere Düngemittel . . . . .	105	<b>543 Westindischer Bund</b>	<b>43 149</b>	Bauwerksteile aus Eisen und Stahl	40
Leder . . . . .	16	Fische, auch Zubereitungen . . . . .	95		
Garne . . . . .	11				

Güterverkehr zur See nach Verkehrsbezirken und Güterarten

Tabelle 14

Verkehrsbezirke und Güterarten	Versand 1961 Menge in t	Verkehrsbezirke und Güterarten	Versand 1961 Menge in t	Verkehrsbezirke und Güterarten	Versand 1961 Menge in t
Andere Eisen- und Stahlwaren ...	1 347	Nicht besonders genannte Industrieerzeugnisse .....	868	Soda, Ätznatron, Pottasche .....	70
NE-Metallhalbzeug .....	12	Sammelgut .....	15	Farbstoffe, Farben und Lacke ...	44
NE-Metallwaren .....	31			Chemische Erzeugnisse .....	335
Fahrzeuge aller Art .....	2 017			Stickstoffdüngemittel, auß. Misch-	
Nicht besonders genannte Industrieerzeugnisse .....	613			dünger .....	11
<b>545 Dominikanische Republik</b>	<b>7 696</b>	<b>547 Kuba</b>	<b>32 254</b>	Spinnstoffe .....	12
Fische, auch Zubereitungen .....	49	Fleisch, auch Zubereitungen .....	122	Garne .....	16
Fleisch, auch Zubereitungen .....	38	Hülsenfrüchte .....	1 300	Holzwaren .....	44
Hafer .....	68	Gemüse .....	300	Zellstoff, Holzschliff, Strohstoff ..	11
Tierische und pflanzl. Fette und Öle	123	Milcherzeugnisse .....	226	Papier, Pappe .....	230
Bier .....	282	Tierische und pflanzl. Fette und Öle	116	Künstliche Steine, Platten, Röhren	23
Andere Nahrungs- u. Genußmittel	123	Malz .....	2 536	Andere Steingut-, Ton-, Porzellan-	
Nicht besonders genannte tierische und pflanzliche Rohstoffe .....	13	Andere Nahrungs- u. Genußmittel	28	waren .....	137
Mineralölderivate, Mineralölrückstände .....	109	Ölkuchen .....	5 400	Glas, Glaswaren .....	185
Kalk und Gips, außer zum Düngen	27	Andere Futtermittel .....	1 149	Stab- und Formeisen und -stahl ..	538
Mineralische Rohstoffe .....	83	Nicht besonders genannte tierische und pflanzliche Rohstoffe .....	259	Bleche und Platten aus Eisen und	
Soda, Ätznatron, Pottasche .....	151	Erze .....	11	Stahl .....	33
Farbstoffe, Farben und Lacke ...	151	Rohes Erdöl, Stein- und Braunkohlenteer .....	16	Röhren und Rohre aus Eisen und	
Chemische Erzeugnisse .....	202	Andere Mineralölderivate, Mineralölrückstände .....	330	Stahl .....	169
Spinnstoffe .....	27	Kalk und Gips, außer zum Düngen	21	Eisen- und Stahldraht .....	189
Garne .....	37	Mineralische Rohstoffe .....	757	Maschinen, Apparate .....	1 167
Zellstoff, Holzschliff, Strohstoff ..	18	Soda, Ätznatron, Pottasche .....	552	Bauwerkteile aus Eisen und Stahl	141
Papier, Pappe .....	952	Farbstoffe, Farben und Lacke ...	418	Andere Eisen- und Stahlwaren ...	1 063
Künstliche Steine, Platten, Röhren	180	Chemische Erzeugnisse .....	5 255	NE-Metallhalbzeug .....	26
Andere Steingut-, Ton-, Porzellanwaren .....	460	Stickstoffdüngemittel, auß. Mischdünger .....	44	NE-Metallwaren .....	48
Glas, Glaswaren .....	262	Spinnstoffe .....	17	Fahrzeuge aller Art .....	703
Stab- und Formeisen und -stahl ..	1 197	Garne .....	135	Nicht besonders genannte Industrieerzeugnisse .....	294
Bleche und Platten aus Eisen und		Zellstoff, Holzschliff, Strohstoff ..	43	Sammelgut .....	22
Stahl .....	60	Papier, Pappe .....	1 201		
Röhren und Rohre aus Eisen und		Künstliche Steine, Platten, Röhren	300	<b>553 Honduras am Karibischen Meer</b>	<b>3 094</b>
Stahl .....	80	Andere Steingut-, Ton-, Porzellanwaren .....	687	Milcherzeugnisse .....	283
Eisen- und Stahldraht .....	182	Glas, Glaswaren .....	1 667	Andere Nahrungs- u. Genußmittel	18
Maschinen, Apparate .....	738	Röhren und Rohre aus Eisen und	227	Chemische Erzeugnisse .....	87
Andere Eisen- und Stahlwaren ...	868	Stahl .....	239	Garne .....	18
Altmetalle und Abfälle von NE-Metallen .....	12	Eisen- und Stahldraht .....	2 455	Papier, Pappe .....	335
NE-Metallhalbzeug .....	169	Maschinen, Apparate .....	1 748	Künstliche Steine, Platten, Röhren	18
NE-Metallwaren .....	63	Andere Eisen- und Stahlwaren ...	23	Andere Steingut-, Ton-, Porzellan-	
Fahrzeuge aller Art .....	172	Rohblei, Bleilegierungen .....	19	waren .....	126
Nicht besonders genannte Industrieerzeugnisse .....	817	NE-Metallhalbzeug .....	44	Glas, Glaswaren .....	222
Sammelgut .....	21	Fahrzeuge aller Art .....	1 738	Eisen- und Stahldraht .....	45
		Nicht besonders genannte Industrieerzeugnisse .....	2 807	Maschinen, Apparate .....	130
				Andere Eisen- und Stahlwaren ...	447
				Fahrzeuge aller Art .....	485
				Nicht besonders genannte Industrieerzeugnisse .....	802
				Sammelgut .....	18
<b>546 Haiti</b>	<b>5 424</b>	<b>551 Britisch-Honduras</b>	<b>2 037</b>	<b>556 Costa Rica am Karibischen Meer</b>	<b>9 051</b>
Fleisch, auch Zubereitungen .....	44	Fleisch, auch Zubereitungen .....	247	Fische, auch Zubereitungen .....	17
Milcherzeugnisse .....	76	Wein, Most .....	15	Milcherzeugnisse .....	28
Tierische und pflanzl. Fette und Öle	11	Bier .....	221	Andere tierische und pflanzliche	
Bier .....	133	Andere Nahrungs- u. Genußmittel	40	Fette und Öle .....	19
Andere Nahrungs- u. Genußmittel	47	Zement, Mörtel .....	854	Bier .....	26
Stein- und Siedesalz .....	68	Holzwaren .....	38	Zement, Mörtel .....	7 042
Mineralische Rohstoffe .....	45	Papier, Pappe .....	44	Soda, Ätznatron, Pottasche .....	22
Soda, Ätznatron, Pottasche .....	15	Steingut-, Ton-, Porzellanwaren ..	56	Farbstoffe, Farben und Lacke ...	27
Farbstoffe, Farben und Lacke ...	13	Stab- und Formeisen und -stahl ..	20	Chemische Erzeugnisse .....	164
Chemische Erzeugnisse .....	1 378	Maschinen, Apparate .....	34	Papier, Pappe .....	77
Stickstoffdüngemittel, auß. Mischdünger .....	30	Andere Eisen- und Stahlwaren ...	76	Steingut-, Ton-, Porzellanwaren ..	36
Mischdünger .....	17	Fahrzeuge aller Art .....	197	Glas, Glaswaren .....	42
Holzwaren .....	28	Nicht besonders genannte Industrieerzeugnisse .....	131	Stab- und Formeisen und -stahl ..	180
Papier, Pappe .....	570	Sammelgut .....	12	Bleche und Platten aus Eisen und	
Künstliche Steine, Platten, Röhren	34			Stahl .....	21
Andere Steingut-, Ton-, Porzellanwaren .....	142	<b>552 Guatemala am Karibischen Meer</b>	<b>6 426</b>	Röhren und Rohre aus Eisen und	
Glas, Glaswaren .....	275	Milcherzeugnisse .....	738	Stahl .....	141
Stab- und Formeisen und -stahl ..	197	Andere Nahrungs- u. Genußmittel	17	Eisen- und Stahldraht .....	22
Röhren und Rohre aus Eisen und		Nicht besonders genannte tierische und pflanzliche Rohstoffe .....	35	Maschinen, Apparate .....	234
Stahl .....	47	Zement, Mörtel .....	13	Bauwerkteile aus Eisen und Stahl	222
Maschinen, Apparate .....	83	Mineralische Rohstoffe .....	11	Andere Eisen- und Stahlwaren ...	249
Andere Eisen- und Stahlwaren ...	931	Schwefelsäure .....	39	NE-Metallhalbzeug .....	15
NE-Metallwaren .....	21			NE-Metallwaren .....	31
Fahrzeuge aller Art .....	263			Fahrzeuge aller Art .....	18



Tabelle 14

Güterverkehr zur See nach Verkehrsbezirken und Güterarten

Verkehrsbezirke und Güterarten	Versand 1961 Menge in t	Verkehrsbezirke und Güterarten	Versand 1961 Menge in t	Verkehrsbezirke und Güterarten	Versand 1961 Menge in t
Nicht besonders genannte Industrieerzeugnisse .....	308	NE-Metallwaren .....	228	<b>571 Britisch-Guayana</b> .....	<b>8 699</b>
Sammelgut .....	29	Fahrzeuge aller Art .....	1 333	Ölsaaten, Ölfrüchte .....	36
<b>557 Panama am Karibischen Meer</b> .....	<b>500</b>	Nicht besonders genannte Industrieerzeugnisse .....	1 347	Milcherzeugnisse .....	11
Halbzeug aus Eisen und Stahl ...	500	Sammelgut .....	26	Andere tierische und pflanzliche Fette und Öle .....	57
<b>558 Panama-Kanal-Zone am Karibischen Meer (Vereinigte Staaten)</b> .....	<b>3 920</b>	Umzugsgut, gebr. Verpackungen, Baugerätschaften .....	38	Bier .....	52
Fleisch, auch Zubereitungen .....	51	<b>562 Venezuela</b> .....	<b>57 901</b>	Andere Nahrungs- u. Genußmittel	78
Malz .....	91	Fische, auch Zubereitungen .....	34	Mineralölderivate, Mineralölrückstände .....	85
Bier .....	51	Fleisch, auch Zubereitungen .....	291	Zement, Mörtel .....	174
Andere Nahrungs- u. Genußmittel	24	Gerste .....	25	Chemische Erzeugnisse .....	75
Zement, Mörtel .....	51	Hafer .....	39	Kalidüngemittel, auß. Mischdünger	2 685
Stein- und Siedesalz .....	101	Kartoffeln .....	66	Stickstoffdüngemittel, auß. Mischdünger .....	30
Chemische Erzeugnisse .....	41	Ölsaaten, Ölfrüchte .....	1 795	Mischdünger .....	164
Papier, Pappe .....	146	Milcherzeugnisse .....	2 955	Holzwaren .....	139
Künstliche Steine, Platten, Röhren	12	Andere tierische und pflanzliche Fette und Öle .....	75	Papier, Pappe .....	464
Andere Steingut-, Ton-, Porzellanwaren .....	18	Malz .....	5 882	Künstliche Steine, Platten, Röhren	21
Glas, Glaswaren .....	45	Wein, Most .....	27	Andere Steingut-, Ton-, Porzellanwaren .....	64
Halbzeug aus Eisen und Stahl ...	993	Andere Nahrungs- u. Genußmittel	640	Glas, Glaswaren .....	995
Stab- und Formeisen und -stahl ..	382	Nicht besonders genannte tierische und pflanzliche Rohstoffe .....	396	Roheisen, Eisenlegierungen .....	20
Röhren und Rohre aus Eisen und Stahl .....	216	Mineralölderivate, Mineralölrückstände .....	24	Blöcke aus Stahl .....	34
Eisen- und Stahldraht .....	41	Rohe und bearbeitete Natursteine	115	Stab- und Formeisen und -stahl ..	60
Maschinen, Apparate .....	99	Zement, Mörtel .....	35	Bleche und Platten aus Eisen und Stahl .....	47
Andere Eisen- und Stahlwaren ...	291	Tonerde, Bauxit, Kryolith .....	23	Maschinen, Apparate .....	1 635
Fahrzeuge aller Art .....	943	Andere mineralische Rohstoffe ...	304	Andere Eisen- und Stahlwaren ...	443
Nicht besonders genannte Industrieerzeugnisse .....	207	Soda, Ätznatron, Pottasche .....	171	Fahrzeuge aller Art .....	42
Sammelgut .....	31	Farbstoffe, Farben und Lacke .....	504	Nicht besonders genannte Industrieerzeugnisse .....	1 196
<b>561 Kolumbien am Karibischen Meer</b> .....	<b>34 742</b>	Chemische Erzeugnisse .....	3 641	Sammelgut .....	27
Tierische und pflanzl. Fette und Öle	141	Kalidüngemittel, auß. Mischdünger	2 479	<b>572 Surinam (Niederländisch-Guayana)</b> .....	<b>5 120</b>
Malz .....	5 549	Stickstoffdüngemittel, auß. Mischdünger .....	177	Verbrauchszucker .....	577
Wein, Most .....	40	Mischdünger .....	136	Andere Nahrungs- u. Genußmittel	68
Andere Nahrungs- u. Genußmittel	46	Andere Düngemittel .....	18	Zement, Mörtel .....	102
Nicht besonders genannte tierische und pflanzliche Rohstoffe .....	106	Pflanzliche Gerbmittel .....	14	Stein- und Siedesalz .....	653
Mineralölderivate, Mineralölrückstände .....	4 638	Leder .....	41	Chemische Erzeugnisse .....	22
Kalk und Gips, außer zum Düngen	12	Spinnstoffe .....	858	Kalidüngemittel, auß. Mischdünger	23
Zement, Mörtel .....	141	Garne .....	167	Holzwaren .....	33
Mineralische Rohstoffe .....	64	Stammholz über 1,5 m Länge, Baustangen .....	25	Papier, Pappe .....	252
Soda, Ätznatron, Pottasche .....	11	Schnittholz, Sperrholz, Faßholz ..	56	Betonwaren .....	41
Farbstoffe, Farben und Lacke .....	347	Holzwaren .....	156	Künstliche Steine, Platten, Röhren	577
Chemische Erzeugnisse .....	3 450	Zellstoff, Holzschliff, Strohstoff ..	29	Andere Steingut-, Ton-, Porzellanwaren .....	209
Düngerkalk .....	25	Papier, Pappe .....	5 239	Glas, Glaswaren .....	395
Phosphordüngemittel, auß. Mischdünger .....	30	Künstliche Steine, Platten, Röhren	183	Stab- und Formeisen und -stahl ..	97
Kalidüngemittel, auß. Mischdünger	909	Andere Steingut-, Ton-, Porzellanwaren .....	401	Bleche und Platten aus Eisen und Stahl .....	40
Stickstoffdüngemittel, auß. Mischdünger .....	28	Glas, Glaswaren .....	1 392	Röhren und Rohre aus Eisen und Stahl .....	25
Wolle .....	31	Roheisen, Eisenlegierungen .....	11	Eisen- und Stahldraht .....	11
Holzwaren .....	25	Eisenbahnoberbauzeug aus Eisen und Stahl .....	21	Maschinen, Apparate .....	244
Papier, Pappe .....	3 507	Stab- und Formeisen und -stahl ..	4 955	Bauwerksteile aus Eisen und Stahl	197
Künstliche Steine, Platten, Röhren	371	Bleche und Platten aus Eisen und Stahl .....	848	Andere Eisen- und Stahlwaren ...	520
Andere Steingut-, Ton-, Porzellanwaren .....	69	Röhren und Rohre aus Eisen und Stahl .....	1 903	NE-Metallwaren .....	53
Glas, Glaswaren .....	3 335	Eisen- und Stahldraht .....	3 411	Fahrzeuge aller Art .....	401
Stab- und Formeisen und -stahl ..	2 019	Andere Gießerei- und Walzwerkzeugnisse .....	54	Nicht besonders genannte Industrieerzeugnisse .....	496
Bleche und Platten aus Eisen und Stahl .....	66	Maschinen, Apparate .....	3 394	Sammelgut .....	25
Röhren und Rohre aus Eisen und Stahl .....	105	Bauwerksteile aus Eisen und Stahl	92	<b>573 Französisch-Guayana</b> .....	<b>233</b>
Eisen- und Stahldraht .....	619	Andere Eisen- und Stahlwaren ...	6 924	Fleisch, auch Zubereitungen .....	55
Maschinen, Apparate .....	4 029	Rohblei, Bleilegierungen .....	32	Milcherzeugnisse .....	28
Bauwerksteile aus Eisen und Stahl	64	Rohe Leichtmetalle, auch Legierungen .....	19	Andere tierische und pflanzliche Fette und Öle .....	18
Andere Eisen- und Stahlwaren ...	1 805	NE-Metallhalbzeug .....	286	Papier, Pappe .....	16
NE-Metallhalbzeug .....	124	NE-Metallwaren .....	401	Maschinen, Apparate .....	12
		Fahrzeuge aller Art .....	2 076	Fahrzeuge aller Art .....	21
		Nicht besonders genannte Industrieerzeugnisse .....	4 851	Nicht besonders genannte Industrieerzeugnisse .....	48
		Sammelgut .....	109		
		Umzugsgut, gebr. Verpackungen, Baugerätschaften .....	53		



## Güterverkehr zur See nach Verkehrsbezirken und Güterarten

Tabelle 14

Verkehrsbezirke und Güterarten	Versand 1961 Menge in t	Verkehrsbezirke und Güterarten	Versand 1961 Menge in t	Verkehrsbezirke und Güterarten	Versand 1961 Menge in t
<b>574 Brasilien</b>	<b>181 263</b>	Mineralölderivate, Mineralölrückstände	121	Halbzeug aus Eisen und Stahl	28 217
Fische, auch Zubereitungen	2 016	Zement, Mörtel	16	Blöcke aus Stahl	761
Fleisch, auch Zubereitungen	14	Mineralische Rohstoffe	65	Eisenbahnoberbauzeug aus Eisen und Stahl	40
Hafer	249	Soda, Ätznatron, Pottasche	496	Stab- und Formeisen und -stahl	4 949
Kartoffeln	895	Farbstoffe, Farben und Lacke	590	Bleche und Platten aus Eisen und Stahl	12 624
Milcherzeugnisse	87	Chemische Erzeugnisse	1 712	Röhren und Rohre aus Eisen und Stahl	598
Andere tierische und pflanzliche Fette und Öle	71	Kalidüngemittel, auß. Mischdünger	810	Eisen- und Stahldraht	156
Malz	13 629	Stickstoffdüngemittel, auß. Mischdünger	1 377	Andere Gießerei- und Walzwerkserzeugnisse	62
Verbrauchszucker	51	Spinnstoffe	185	Maschinen, Apparate	32 496
Wein, Most	126	Garne	46	Bauwerksteile aus Eisen und Stahl	1 168
Andere Nahrungs- u. Genußmittel	82	Papier, Pappe	974	Andere Eisen- und Stahlwaren	11 267
Nicht besonders genannte tierische und pflanzliche Rohstoffe	746	Künstliche Steine, Platten, Röhren	72	Rohkupfer, Kupferlegierungen	3 501
Mineralölderivate, Mineralölrückstände	1 858	Andere Steingut-, Ton-, Porzellanwaren	99	Rohe Leichtmetalle, auch Legierungen	340
Kalk und Gips, außer zum Düngen	26	Glas, Glaswaren	36	Andere rohe NE-Metalle, auch Legierungen	14
Zement, Mörtel	310	Roheisen, Eisenlegierungen	100	NE-Metallhalbzeug	379
Stein- und Siedesalz	81	Blöcke aus Stahl	39	NE-Metallwaren	1 520
Tonerde, Bauxit, Kryolith	56	Stab- und Formeisen und -stahl	437	Fahrzeuge aller Art	9 011
Andere mineralische Rohstoffe	1 608	Bleche und Platten aus Eisen und Stahl	232	Nicht besonders genannte Industrieerzeugnisse	4 332
Soda, Ätznatron, Pottasche	4 557	Röhren und Rohre aus Eisen und Stahl	27	Sammelgut	126
Farbstoffe, Farben und Lacke	1 405	Eisen- und Stahldraht	1 323	Umzugsgut, gebr. Verpackungen, Baugerätschaften	388
Chemische Erzeugnisse	12 772	Maschinen, Apparate	2 169		
Kalidüngemittel, auß. Mischdünger	59 178	Bauwerksteile aus Eisen und Stahl	33	<b>612 Kanada am Pazifik</b>	<b>7 173</b>
Stickstoffdüngemittel, auß. Mischdünger	12 566	Andere Eisen- und Stahlwaren	2 467	Fische, auch Zubereitungen	76
Mischdünger	40	NE-Metallhalbzeug	80	Milcherzeugnisse	159
Andere Düngemittel	94	NE-Metallwaren	436	Andere Nahrungs- u. Genußmittel	189
Leder	13	Fahrzeuge aller Art	2 580	Nicht besonders genannte tierische und pflanzliche Rohstoffe	22
Spinnstoffe	282	Nicht besonders genannte Industrieerzeugnisse	1 268	Farbstoffe, Farben und Lacke	52
Garne	47	Sammelgut	18	Chemische Erzeugnisse	103
Holzwaren	35	Umzugsgut, gebr. Verpackungen, Baugerätschaften	28	Holzwaren	105
Papier, Pappe	2 912			Künstliche Steine, Platten, Röhren	39
Künstliche Steine, Platten, Röhren	899			Andere Steingut-, Ton-, Porzellanwaren	68
Andere Steingut-, Ton-, Porzellanwaren	54			Glas, Glaswaren	372
Glas, Glaswaren	476	<b>577 Argentinien</b>	<b>145 182</b>	Stab- und Formeisen und -stahl	14
Roheisen, Eisenlegierungen	48	Fische, auch Zubereitungen	48	Bleche und Platten aus Eisen und Stahl	150
Halbzeug aus Eisen und Stahl	489	Hülsenfrüchte	94	Röhren und Rohre aus Eisen und Stahl	972
Blöcke aus Stahl	96	Kakao	106	Eisen- und Stahldraht	182
Eisenbahnoberbauzeug aus Eisen und Stahl	103	Milcherzeugnisse	22	Maschinen, Apparate	375
Stab- und Formeisen und -stahl	2 559	Andere tierische und pflanzliche Fette und Öle	51	Andere Eisen- und Stahlwaren	561
Bleche und Platten aus Eisen und Stahl	9 282	Stärke	18	NE-Metallwaren	21
Röhren und Rohre aus Eisen und Stahl	255	Bier	202	Fahrzeuge aller Art	2 841
Eisen- und Stahldraht	3 623	Andere Nahrungs- u. Genußmittel	131	Nicht besonders genannte Industrieerzeugnisse	700
Andere Gießerei- und Walzwerkserzeugnisse	62	Nicht besonders genannte tierische und pflanzliche Rohstoffe	327	Sammelgut	42
Maschinen, Apparate	24 370	Rohes Erdöl, Stein- und Braunkohlenteer	18	Umzugsgut, gebr. Verpackungen, Baugerätschaften	37
Bauwerksteile aus Eisen und Stahl	1 380	Andere Mineralölderivate, Mineralölrückstände	983		
Andere Eisen- und Stahlwaren	6 899	Kalk und Gips, außer zum Düngen	46	<b>614 Vereinigte Staaten am Pazifik</b>	<b>39 195</b>
Rohkupfer, Kupferlegierungen	6 457	Zement, Mörtel	843	Fische, auch Zubereitungen	236
Rohzink, Zinklegierungen	112	Tonerde, Bauxit, Kryolith	134	Fleisch, auch Zubereitungen	1 211
Rohblei, Bleilegierungen	135	Mineralische Rohstoffe	751	Gemüse	50
Altmetalle und Abfälle von NE-Metallen	31	Soda, Ätznatron, Pottasche	1 163	Ölsaaten, Ölfrüchte	127
NE-Metallhalbzeug	420	Farbstoffe, Farben und Lacke	609	Kakao	55
NE-Metallwaren	918	Chemische Erzeugnisse	5 680	Milcherzeugnisse	341
Fahrzeuge aller Art	3 212	Kalidüngemittel, auß. Mischdünger	2 138	Roggen- und Weizenmehl	33
Nicht besonders genannte Industrieerzeugnisse	3 275	Stickstoffdüngemittel, auß. Mischdünger	12 766	Wein, Most	106
Sammelgut	35	Mischdünger	56	Bier	861
Umzugsgut, gebr. Verpackungen, Baugerätschaften	206	Spinnstoffe	55	Andere Nahrungs- u. Genußmittel	438
		Garne	95	Andere Futtermittel	138
		Stammholz über 1,5 m Länge, Bau- stangen	156	Nicht besonders genannte tierische und pflanzliche Rohstoffe	529
		Holzwaren	36	Eisenerz	16
		Zellstoff, Holzschliff, Strohstoff	97	Mineralölderivate, Mineralölrückstände	65
		Papier, Pappe	2 856		
		Künstliche Steine, Platten, Röhren	1 283		
		Andere Steingut-, Ton-, Porzellanwaren	248		
		Glas, Glaswaren	952		
		Roheisen, Eisenlegierungen	1 228		
<b>576 Uruguay</b>	<b>19 855</b>				
Fische, auch Zubereitungen	58				
Malz	505				
Bier	35				
Spiritus	1 239				
Andere Nahrungs- u. Genußmittel	36				
Nicht besonders genannte tierische und pflanzliche Rohstoffe	54				

Tabelle 14

[illegible]



## Güterverkehr zur See nach Verkehrsbezirken und Güterarten

Tabelle 14

Verkehrsbezirke und Güterarten	Versand 1961 Menge in t	Verkehrsbezirke und Güterarten	Versand 1961 Menge in t	Verkehrsbezirke und Güterarten	Versand 1961 Menge in t
<b>661 Kolumbien am Pazifik</b>	<b>12 869</b>	Fahrzeuge aller Art.....	1 199	Andere tierische und pflanzliche Fette und Öle .....	393
Tierische und pflanzl. Fette und Öle .....	31	Nicht besonders genannte Industrieerzeugnisse .....	835	Roggen- und Weizenmehl .....	1 344
Wein, Most.....	27	Sammelgut.....	26	Malz.....	221
Nicht besonders genannte tierische und pflanzliche Rohstoffe .....	88	Umzugsgut, gebr. Verpackungen, Baugerätschaften .....	44	Stärke .....	18
Mineralölderivate, Mineralölrückstände .....	1 642			Verbrauchsucker .....	740
Kalk und Gips, außer zum Düngen .....	18	<b>663 Peru</b>	<b>45 089</b>	Wein, Most.....	29
Zement, Mörtel .....	42	Fische, auch Zubereitungen.....	104	Bier .....	81
Mineralische Rohstoffe .....	109	Fleisch, auch Zubereitungen .....	36	Andere Nahrungs- u. Genußmittel	287
Soda, Ätznatron, Pottasche .....	410	Hafer.....	782	Nicht besonders genannte tierische und pflanzliche Rohstoffe .....	145
Farbstoffe, Farben und Lacke .....	78	Milcherzeugnisse .....	274	Erze .....	20
Chemische Erzeugnisse .....	896	Andere tierische und pflanzliche Fette und Öle .....	183	Mineralölderivate, Mineralölrückstände .....	117
Kalidüngemittel, auß. Mischdünger .....	62	Roggen- und Weizenmehl .....	1 670	Kalk und Gips, außer zum Düngen .....	22
Holzwaren .....	32	Malz.....	105	Zement, Mörtel .....	2 920
Zellstoff, Holzschliff, Strohstoff .....	11	Stärke .....	645	Mineralische Rohstoffe .....	660
Papier, Pappe .....	1 079	Wein, Most.....	19	Soda, Ätznatron, Pottasche .....	442
Künstliche Steine, Platten, Röhren .....	162	Bier .....	23	Farbstoffe, Farben und Lacke .....	304
Andere Steingut-, Ton-, Porzellanwaren .....	80	Andere Nahrungs- u. Genußmittel	1 900	Chemische Erzeugnisse .....	2 075
Glas, Glaswaren .....	630	Nicht besonders genannte tierische und pflanzliche Rohstoffe .....	364	Phosphordüngemittel, auß. Mischdünger .....	20
Stab- und Formeisen und -stahl .....	63	Mineralölderivate, Mineralölrückstände .....	92	Kalidüngemittel, auß. Mischdünger .....	9 200
Bleche und Platten aus Eisen und Stahl .....	130	Kalk und Gips, außer zum Düngen .....	18	Stickstoffdüngemittel, auß. Mischdünger .....	78
Röhren und Rohre aus Eisen und Stahl .....	180	Zement, Mörtel .....	184	Mischdünger .....	4 500
Eisen- und Stahldraht .....	356	Stein- und Siedesalz .....	13	Häute, Felle .....	12
Maschinen, Apparate .....	3 309	Andere mineralische Rohstoffe .....	209	Garne .....	12
Bauwerksteile aus Eisen und Stahl .....	136	Soda, Ätznatron, Pottasche .....	948	Spinnstoffe .....	36
Andere Eisen- und Stahlwaren .....	1 557	Farbstoffe, Farben und Lacke .....	488	Schmittholz, Sperrholz, Faßholz .....	88
Rohkupfer, Kupferlegierungen .....	11	Chemische Erzeugnisse .....	2 068	Holzwaren .....	156
Rohblei, Bleilegierungen .....	26	Kalidüngemittel, auß. Mischdünger .....	776	Zellstoff, Holzschliff, Strohstoff .....	25
NE-Metallhalbzeug .....	203	Stickstoffdüngemittel, auß. Mischdünger .....	10 600	Papier, Pappe .....	1 035
NE-Metallwaren .....	236	Mischdünger .....	27	Betonwaren .....	51
Fahrzeuge aller Art.....	30	Andere Düngemittel .....	50	Künstliche Steine, Platten, Röhren .....	1 349
Nicht besonders genannte Industrieerzeugnisse .....	1 134	Leder .....	19	Andere Steingut-, Ton-, Porzellanwaren .....	336
Sammelgut.....	18	Spinnstoffe .....	86	Glas, Glaswaren.....	1 014
Umzugsgut, gebr. Verpackungen, Baugerätschaften .....	35	Garne .....	11	Roheisen, Eisenlegierungen .....	16
		Schmittholz, Sperrholz, Faßholz .....	333	Eisenbahnoberbauzeug aus Eisen und Stahl .....	40
<b>662 Ecuador</b>	<b>12 518</b>	Holzwaren .....	131	Stab- und Formeisen und -stahl .....	599
Hafer.....	867	Zellstoff, Holzschliff, Strohstoff .....	59	Bleche und Platten aus Eisen und Stahl .....	236
Tierische und pflanzl. Fette und Öle .....	23	Papier, Pappe .....	1 678	Röhren und Rohre aus Eisen und Stahl .....	4 129
Andere Nahrungs- u. Genußmittel .....	14	Künstliche Steine, Platten, Röhren .....	1 184	Eisen- und Stahldraht .....	131
Nicht besonders genannte tierische und pflanzliche Rohstoffe .....	25	Andere Steingut-, Ton-, Porzellanwaren .....	675	Andere Gießerei- und Walzwerkeerzeugnisse .....	23
Mineralölderivate, Mineralölrückstände .....	17	Glas, Glaswaren .....	938	Maschinen, Apparate .....	8 338
Mineralische Rohstoffe .....	67	Halbzeug aus Eisen und Stahl .....	54	Bauwerksteile aus Eisen und Stahl .....	702
Schwefelsäure .....	73	Stab- und Formeisen und -stahl .....	171	Andere Eisen- und Stahlwaren .....	4 164
Soda, Ätznatron, Pottasche .....	45	Bleche und Platten aus Eisen und Stahl .....	1 562	Rohzink, Zinklegierungen .....	16
Farbstoffe, Farben und Lacke .....	125	Röhren und Rohre aus Eisen und Stahl .....	426	NE-Metallhalbzeug .....	196
Chemische Erzeugnisse .....	878	Eisen- und Stahldraht .....	668	NE-Metallwaren .....	332
Stickstoffdüngemittel, auß. Mischdünger .....	2 589	Andere Gießerei- und Walzwerkeerzeugnisse .....	77	Fahrzeuge aller Art.....	4 450
Spinnstoffe .....	145	Maschinen, Apparate .....	3 678	Nicht besonders genannte Industrieerzeugnisse .....	4 049
Garne .....	53	Bauwerksteile aus Eisen und Stahl .....	200	Sammelgut.....	197
Holzwaren .....	20	Andere Eisen- und Stahlwaren .....	4 671	Umzugsgut, gebr. Verpackungen, Baugerätschaften .....	131
Papier, Pappe .....	377	NE-Metallhalbzeug .....	328	Rindvieh, außer Kälbern .....	11
Betonwaren .....	34	NE-Metallwaren .....	344		
Künstliche Steine, Platten, Röhren .....	36	Fahrzeuge aller Art.....	2 463	<b>692 Paraguay</b>	<b>3 042</b>
Andere Steingut-, Ton-, Porzellanwaren .....	390	Nicht besonders genannte Industrieerzeugnisse .....	3 335	Bier .....	13
Glas, Glaswaren .....	659	Sammelgut.....	97	Zement, Mörtel .....	28
Stab- und Formeisen und -stahl .....	55	Umzugsgut, gebr. Verpackungen, Baugerätschaften .....	274	Mineralische Rohstoffe .....	197
Bleche und Platten aus Eisen und Stahl .....	36			Soda, Ätznatron, Pottasche .....	51
Röhren und Rohre aus Eisen und Stahl .....	408	<b>664 Chile</b>	<b>56 083</b>	Farbstoffe, Farben und Lacke .....	45
Eisen- und Stahldraht .....	416	Fische, auch Zubereitungen.....	63	Chemische Erzeugnisse .....	185
Maschinen, Apparate .....	1 080	Fleisch, auch Zubereitungen .....	134	Kalidüngemittel, auß. Mischdünger .....	15
Bauwerksteile aus Eisen und Stahl .....	43	Hafer.....	20	Stickstoffdüngemittel, auß. Mischdünger .....	116
Andere Eisen- und Stahlwaren .....	1 544	Tee.....	27	Spinnstoffe .....	13
NE-Metallhalbzeug .....	273	Kakao .....	82	Papier, Pappe .....	46
NE-Metallwaren .....	51	Milcherzeugnisse .....	208	Künstliche Steine, Platten, Röhren .....	73



Tabelle 14

Güterverkehr zur See nach Verkehrsbezirken und Güterarten

Verkehrsbezirke und Güterarten	Versand 1961 Menge in t	Verkehrsbezirke und Güterarten	Versand 1961 Menge in t	Verkehrsbezirke und Güterarten	Versand 1961 Menge in t
Andere Steingut-, Ton-, Porzellan- waren .....	32	Andere Eisen- und Stahlwaren ...	5 288	Papier, Pappe .....	20
Glas, Glaswaren .....	35	Rohblei, Bleilegierungen .....	315	Eisen- und Stahlwaren .....	14
Stab- und Formeisen und -stahl ...	27	Rohe Leichtmetalle, auch Legie- rungen .....	85	Nicht besonders genannte Indu- strierzeugnisse .....	13
Bleche und Platten aus Eisen und Stahl .....	28	NE-Metallhalbzeug .....	1 367		
Röhren und Rohre aus Eisen und Stahl .....	41	NE-Metallwaren .....	140	<b>721 Neuseeland</b> .....	<b>18 428</b>
Eisen- und Stahldraht .....	16	Fahrzeuge aller Art .....	5 053	Fische, auch Zubereitungen .....	75
Maschinen, Apparate .....	333	Nicht besonders genannte Indu- strierzeugnisse .....	7 011	Hülsenfrüchte .....	17
Andere Eisen- und Stahlwaren ...	628	Sammelgut .....	261	Obst, Südfrüchte .....	38
NE-Metallhalbzeug .....	17	Umzugsgut, gebr. Verpackungen, Baugerätschaften .....	139	Kakao .....	359
NE-Metallwaren .....	19			Tierische und pflanzl. Fette und Öle	228
Fahrzeuge aller Art .....	166			Andere Nahrungs- u. Genußmittel	96
Nicht besonders genannte Indu- strierzeugnisse .....	843	<b>711 Neu-Guinea (austral. Verw.)</b>	<b>1 885</b>	Nicht besonders genannte tierische und pflanzliche Rohstoffe .....	76
Sammelgut .....	14	Verbrauchszucker .....	188	Mineralöl-derivate, Mineralölrück- stände .....	126
<b>701 Australischer Bund</b> .....	<b>66 562</b>	Zement, Mörtel .....	735	Kalk und Gips, außer zum Düngen	249
Fische, auch Zubereitungen .....	2 887	Stein- und Siedesalz .....	322	Zement, Mörtel .....	175
Fleisch, auch Zubereitungen .....	70	Chemische Erzeugnisse .....	91	Stein- und Siedesalz .....	1 261
Hülsenfrüchte .....	50	Stickstoffdüngemittel, auß. Misch- dünger .....	76	Mineralische Rohstoffe .....	320
Gemüse .....	19	Röhren und Rohre aus Eisen und Stahl .....	38	Soda, Ätznatron, Pottasche .....	45
Obst, Südfrüchte .....	70	Maschinen, Apparate .....	23	Farbstoffe, Farben und Lacke .....	99
Ölsaaten, Ölfrüchte .....	20	Andere Eisen- und Stahlwaren ...	180	Chemische Erzeugnisse .....	1 273
Milcherzeugnisse .....	223	Fahrzeuge aller Art .....	52	Kalidüngemittel, auß. Mischdünger	302
Andere tierische und pflanzliche Fette und Öle .....	110	Nicht besonders genannte Indu- strierzeugnisse .....	130	Stickstoffdüngemittel, auß. Misch- dünger .....	2 336
Stärke .....	26	Sammelgut .....	18	Mischdünger .....	59
Verbrauchszucker .....	94			Andere Düngemittel .....	35
Wein, Most .....	21	<b>712 Niederländisch-Neu-Guinea</b>	<b>956</b>	Leder .....	28
Bier .....	76	Verbrauchszucker .....	254	Spinnstoffe .....	49
Andere Nahrungs- u. Genußmittel	727	Bier .....	24	Garne .....	19
Nicht besonders genannte tierische und pflanzliche Rohstoffe .....	292	Zement, Mörtel .....	390	Holzwaren .....	24
Erze .....	23	Stein- und Siedesalz .....	52	Zellstoff, Holzschliff, Strohstoff ..	1 050
Mineralöl-derivate, Mineralölrück- stände .....	733	Chemische Erzeugnisse .....	12	Papier, Pappe .....	1 006
Zement, Mörtel .....	974	Papier, Pappe .....	18	Künstliche Steine, Platten, Röhren	394
Stein- und Siedesalz .....	113	Künstliche Steine, Platten, Röhren	12	Andere Steingut-, Ton-, Porzellan- waren .....	115
Mineralische Rohstoffe .....	335	Andere Eisen- und Stahlwaren ...	58	Glas, Glaswaren .....	615
Schwefelsäure .....	34	Fahrzeuge aller Art .....	34	Stab- und Formeisen und -stahl ..	132
Soda, Ätznatron, Pottasche .....	54	Nicht besonders genannte Indu- strierzeugnisse .....	50	Bleche und Platten aus Eisen und Stahl .....	33
Farbstoffe, Farben und Lacke .....	227	Sammelgut .....	13	Röhren und Rohre aus Eisen und Stahl .....	45
Chemische Erzeugnisse .....	4 926			Eisen- und Stahldraht .....	58
Phosphordüngemittel, auß. Misch- dünger .....	47	<b>715 Britisch-Ozeanien</b> .....	<b>168</b>	Maschinen, Apparate .....	2 436
Kalidüngemittel, auß. Mischdünger	2 481	Zement, Mörtel .....	155	Bauwerksteile aus Eisen und Stahl	298
Stickstoffdüngemittel, auß. Misch- dünger .....	2 338			Andere Eisen- und Stahlwaren ...	1 270
Mischdünger .....	208	<b>716 Französisch-Polynesien, Neukaledonien</b> .....	<b>4 801</b>	Rohe Leichtmetalle, auch Legie- rungen .....	36
Andere Düngemittel .....	258	Fleisch, auch Zubereitungen .....	98	NE-Metallhalbzeug .....	36
Häute, Felle .....	53	Tierische und pflanzl. Fette und Öle	14	NE-Metallwaren .....	15
Leder .....	34	Malz .....	102	Fahrzeuge aller Art .....	1 072
Baumwolle .....	88	Bier .....	13	Nicht besonders genannte Indu- strierzeugnisse .....	2 395
Andere Spinnstoffe .....	404	Zement, Mörtel .....	72	Sammelgut .....	62
Schnittholz, Sperrholz, Faßholz ..	88	Mineralische Rohstoffe .....	136	Umzugsgut, gebr. Verpackungen, Baugerätschaften .....	30
Holzwaren .....	291	Soda, Ätznatron, Pottasche .....	24		
Zellstoff, Holzschliff, Strohstoff ..	109	Chemische Erzeugnisse .....	1 078	<b>731 Verein. Staaten: Hawaii</b> .....	<b>1 364</b>
Papier, Pappe .....	5 800	Holzwaren .....	13	Fleisch, auch Zubereitungen .....	32
Künstliche Steine, Platten, Röhren	7 086	Papier, Pappe .....	40	Bier .....	51
Andere Steingut-, Ton-, Porzellan- waren .....	494	Künstliche Steine, Platten, Röhren	2 340	Andere Nahrungs- u. Genußmittel	18
Glas, Glaswaren .....	3 005	Maschinen, Apparate .....	291	Chemische Erzeugnisse .....	290
Halbzeug aus Eisen und Stahl ...	47	Bauwerksteile aus Eisen und Stahl	97	Röhren und Rohre aus Eisen und Stahl .....	25
Eisenbahnoberbauzeug aus Eisen und Stahl .....	45	Andere Eisen- und Stahlwaren ...	91	Maschinen, Apparate .....	69
Stab- und Formeisen und -stahl ...	290	Fahrzeuge aller Art .....	93	Bauwerksteile aus Eisen und Stahl	11
Bleche und Platten aus Eisen und Stahl .....	38	Nicht besonders genannte Indu- strierzeugnisse .....	251	Andere Eisen- und Stahlwaren ...	144
Röhren und Rohre aus Eisen und Stahl .....	232			Fahrzeuge aller Art .....	670
Eisen- und Stahldraht .....	263	<b>718 Neue Hebriden</b> .....	<b>95</b>	Nicht besonders genannte Indu- strierzeugnisse .....	17
Maschinen, Apparate .....	10 640	Bier .....	23	<b>732 Amerikanisch Ozeanien</b> .....	<b>3</b>
Bauwerksteile aus Eisen und Stahl	375				

# AUSSENHANDELSVERKEHR

(Seite 201 bis 237)

## Zur Methode:

Die Nachweisungen beziehen sich auf den **reinen Warenverkehr des Bundesgebietes mit dem Ausland** (Spezialhandel), soweit dieser **über den Hamburger Hafen** abgewickelt wurde. Der Spezialhandel umfaßt:

1. die Einfuhr von Waren
  - a) unmittelbar aus dem Ausland in den freien Verkehr,
  - b) aus Zollvormerk- und Freihafenlagern in den freien Verkehr,
  - c) zur bzw. nach Veredelung im zollamtlich zugelassenen Veredelungsverkehr,
  - d) in den Freihafen zum dortigen Verbrauch;
2. die Ausfuhr von Waren
  - a) aus dem freien Verkehr,
  - b) nach bzw. zur Veredelung im zollamtlich zugelassenen Veredelungsverkehr,
  - c) unter Zollüberwachung aus Lagern (inländische Waren).

In den Angaben sind die von den in der Bundesrepublik stationierten ausländischen Streitkräften selbst ein- und ausgeführten Waren nicht enthalten.

Als **Erhebungspapiere** dienen die für Bundeszwecke (mit Ausnahme von 3) einzureichenden:

1. Ein- und Ausfuhrmeldungen,
2. Nachweisungen über den Lagerverkehr (Nachweisung II),
3. Nachweisungen über den zollbegleitscheinpflchtigen Warenverkehr.

Die auf Grund des Gesetzes über die Statistik des grenzüberschreitenden Warenverkehrs vom 1. Mai 1957 (BGBl. I, Nr. 17, Seite 413) einzureichenden, vorstehend genannten Unterlagen werden vor Weiterleitung an das Statistische Bundesamt dem Statistischen Landesamt zur Vorauswertung zur Verfügung gestellt.

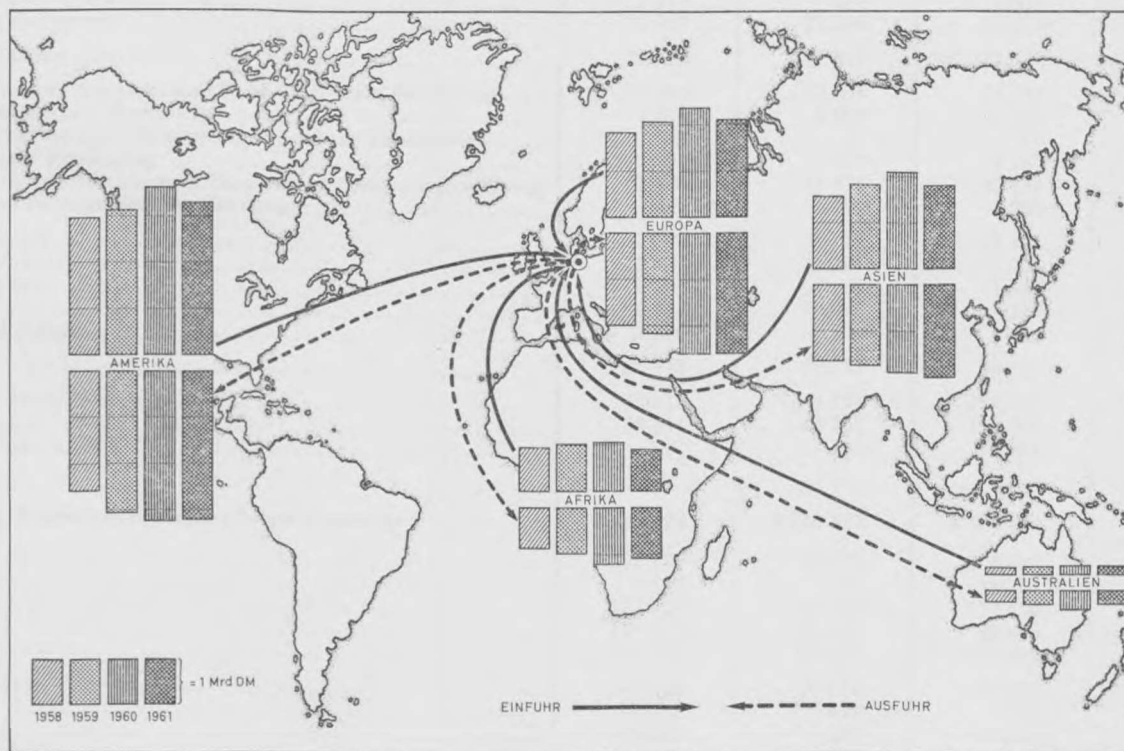
Den **Wertangaben** der Waren (1000 DM) sind grundsätzlich die **Grenzwerte** zugrunde gelegt worden. Diese stellen den Wert frei deutsche Grenze ohne den deutschen Einfuhrzoll dar.

Als **Bezugsgebiet** wird — im Gegensatz zur Verkehrsstatistik — im Eingang das **Herstellungsland** angegeben, d. h. das Land, in dem die Ware in der Beschaffenheit erzeugt oder hergestellt ist, in der sie eintrifft. Entsprechend gilt als **Bestimmungsland** das **Verbrauchsland**, d. h. das Land, in dem die Ware ge- oder verbraucht bzw. be- oder verarbeitet werden soll.

Die **Bezeichnung und Gruppierung** der Waren erfolgt in der vom Statistischen Landesamt erweiterten Gliederung nach „Gruppen und Untergruppen der Ernährungswirtschaft und Gewerblichen Wirtschaft“ des Statistischen Bundesamtes.

Die unter „Außenhandelsverkehr“ nachgewiesenen Warenbewegungen sind in dem unter II behandelten „Güterverkehr zur See“ enthalten.

## Der Außenhandelsverkehr der Bundesrepublik Deutschland über den Hamburger Hafen nach Erdteilen in den Jahren 1958-1961 in Mrd. DM



# VERGLEICHENDE KARTEN

Die Karte zeigt die Verbreitung der verschiedenen Tierarten in den verschiedenen Ländern der Welt. Die Verbreitung ist in verschiedene Zonen unterteilt, die durch Linien getrennt sind. Die Zonen sind: Polarzone, Subpolarzone, Gemäßigte Zone, Subtropische Zone, Tropische Zone und Subtropische Zone. Die Verbreitung ist in verschiedene Zonen unterteilt, die durch Linien getrennt sind. Die Zonen sind: Polarzone, Subpolarzone, Gemäßigte Zone, Subtropische Zone, Tropische Zone und Subtropische Zone.



Pf  
R  
S  
So

Mi

Bu  
Ka  
Fl

Dä  
Fis

Wa  
Sch

Eie

Hor  
Fisc

We  
Rog  
Ger  
Haf  
Mais

Hirs  
R  
A  
Reis



## Einfuhr über Hamburg nach Waren

Tabelle 15

Warenarten	1960		1961	
	t	1000 DM	t	1000 DM
<b>I. Ernährungswirtschaft</b>	<b>4 050 753</b>	<b>3 804 820</b>	<b>4 090 389</b>	<b>3 548 198</b>
<b>A. Lebende Tiere</b>	<b>26 843</b>	<b>46 851</b>	<b>18 120</b>	<b>31 720</b>
Pferde .....	37	87	91	346
Rindvieh .....	22 017	36 764	15 487	26 007
Schweine .....	4 757	9 197	2 484	4 901
Sonstige lebende Tiere .....	32	803	58	466
<b>B. Nahrungsmittel tierischen Ursprungs</b>	<b>352 776</b>	<b>631 775</b>	<b>381 642</b>	<b>612 802</b>
Milch .....	3 568	4 065	1 101	1 892
Milch und Rahm, frisch .....	2	6	33	16
Milch und Rahm, haltbar gemacht .....	3 566	4 059	1 068	1 876
Butter .....	9 428	38 878	3 537	13 758
Käse .....	8 976	19 534	6 865	14 383
Fleisch und Fleischwaren .....	80 807	201 469	89 674	214 369
Rindfleisch, frisch oder einfach zubereitet .....	22 977	47 551	23 315	46 475
Schweinefleisch, frisch oder einfach zubereitet .....	7 513	14 010	8 812	18 381
Schweinespeck, frisch oder einfach zubereitet .....	392	636	468	918
Hausgeflügel, nicht lebend .....	31 116	76 600	40 535	85 720
Anderes Fleisch, frisch oder einfach zubereitet .....	6 075	11 814	4 444	9 168
Fleischextrakt und Fleischsäfte .....	1 348	19 814	1 387	23 292
Würste .....	35	294	43	124
Fleischkonserven .....	11 351	30 750	10 670	30 291
Därme .....	8 756	63 854	9 039	65 907
Fische und Fischzubereitungen .....	54 504	101 030	59 476	111 897
Fischsetzlinge, Zierfische aller Art .....	4	99	14	88
Heringe .....	12 576	6 590	10 829	5 428
Fischfilet .....	102	130	661	1 303
Andere frische Fische .....	3 600	9 017	3 931	5 494
Gesalzene Heringe .....	2 800	1 721	1 672	1 392
Lachs, haltbar gemacht .....	263	1 281	389	1 647
Sardellen, auch haltbar gemacht .....	672	1 805	904	2 569
Klippfische, Stockfische .....	70	225	81	236
Sardinen, haltbar gemacht .....	17 531	38 873	21 432	47 152
Kaviar und Kaviarersatzstoffe, auch haltbar gemacht .....	899	4 014	563	3 413
Krebstiere, lebend oder nicht lebend, auch haltbar gemacht .....	831	6 592	818	6 062
Andere zubereitete Fische .....	1 219	1 285	1 609	2 176
Andere Fischkonserven .....	13 937	29 398	16 573	34 937
Walöl zur Ernährung .....	15 626	12 810	12 399	10 086
Schmalz, Talg und andere tierische Öle und Fette zur Ernährung .....	29 158	22 198	34 234	26 922
Schweineschmalz zur Ernährung .....	6 580	6 808	10 329	11 689
Oleomargarine, -stearin, Schmalzstearin, -öl zur Ernährung .....	59	57	10	11
Premier jus zur Ernährung .....	289	311	1 167	894
Fette und Öle von Fischen oder Meeressäugtieren zur Ernährung .....	22 156	14 913	22 138	13 255
Geflügel- und Schweinefett zur Ernährung .....	74	109	590	1 073
Eier, Eigelb, Eiweiß .....	27 128	96 242	20 421	74 051
Eier in der Schale .....	17 943	38 307	13 738	28 766
Eier ohne Schale .....	2 228	9 695	1 563	6 989
Eigelb .....	5 838	40 946	4 373	33 592
Eiweiß zur Ernährung .....	1 119	7 294	747	4 704
Honig .....	25 712	28 073	26 301	27 771
Fischmehl und dergleichen .....	89 113	43 622	118 595	51 766
Fischmehl, ungenießbar .....	88 346	43 260	116 661	51 228
Andere tierische Abfälle .....	767	362	1 934	538
<b>C. Nahrungsmittel pflanzlichen Ursprungs</b>	<b>3 442 393</b>	<b>2 140 217</b>	<b>3 476 564</b>	<b>2 061 672</b>
Weizen .....	269 156	79 571	462 657	131 152
Roggen .....	844	227	33 704	8 757
Gerste .....	234 321	65 292	137 990	33 676
Hafer .....	147 393	41 867	78 076	19 213
Mais .....	235 029	57 497	296 467	68 688
Hirse und sonstiges Getreide .....	43 722	10 532	19 325	4 693
Buchweizen .....	2 132	672	708	198
Hirse .....	40 843	9 428	17 653	3 749
Anderes Getreide .....	747	432	964	746
Reis .....	47 416	21 275	54 116	29 179

Tabelle 15

Einfuhr über Hamburg nach Waren

Warenarten	1960		1961	
	t	1000 DM	t	1000 DM
Müllereierzeugnisse .....	3 892	1 889	628	195
Weizenmehl .....	8	5	30	13
Roggenmehl .....	1	0	—	—
Graupen, Grieß, Grütze, Flocken .....	3 491	1 659	500	149
Sojabohnenmehl .....	66	139	45	11
Andere Müllereierzeugnisse zur Ernährung .....	323	82	20	9
Andere Müllereierzeugnisse zur Viehfütterung .....	3	4	33	13
Malz .....	3 984	2 272	4 001	2 181
Nichtöhlhaltige Sämereien .....	13 134	15 365	13 313	16 840
Kleesaat .....	2 391	5 717	2 825	6 782
Grassaat .....	3 763	5 808	3 065	5 104
Zuckerrübensamen .....	—	—	—	—
Lupinen .....	4 907	1 839	3 988	1 426
Wicken .....	1 639	831	1 059	606
Sämereien für den Landbau .....	434	1 170	2 376	2 922
Hülsenfrüchte zur Ernährung .....	21 283	19 649	19 467	15 074
Speisebohnen .....	6 484	4 965	6 855	4 402
Erbsen .....	9 246	6 565	6 596	3 801
Linsen .....	5 553	8 119	6 016	6 871
Hülsenfrüchte zur Viehfütterung .....	6 832	2 781	1 661	724
Grün- und Rohfutter .....	2 235	713	4 382	1 100
Stroh und Spreu von Getreide .....	46	22	9	1
Anderes pflanzliches Futter .....	2 189	691	4 373	1 099
Kartoffeln .....	2 580	741	1 548	590
Andere Hackfrüchte .....	254	78	173	35
Futtermülsen .....	—	—	134	15
Zuckerrüben, auch -schnitzel .....	94	40	13	12
Zichorienwurzeln .....	160	38	26	8
Gemüse und sonstige Küchengewächse .....	36 008	25 385	29 050	21 051
Tomaten .....	12 048	9 490	11 147	9 242
Zwiebeln .....	19 457	9 899	15 217	5 790
Andere frische Küchengewächse .....	2 480	1 164	634	425
Gemüse, getrocknet, auch als Pulver .....	1 091	3 313	963	3 075
Andere Küchengewächse, einfach zubereitet .....	932	1 519	1 089	2 519
Obst, außer Südfrüchten .....	83 647	126 254	82 416	147 897
Frische Weintrauben .....	5 856	6 624	10 771	17 597
Haselnüsse .....	16 176	59 605	16 390	67 011
Walnüsse .....	1 123	3 300	1 013	3 119
Äpfel, frisch .....	33 001	23 520	32 873	33 845
Anderes frisches Obst .....	12 281	9 699	7 868	6 948
Äpfel und Birnen, getrocknet .....	1 482	3 132	1 775	3 932
Aprikosen und Pfirsiche, getrocknet .....	4 122	6 293	3 250	4 935
Pflaumen, getrocknet .....	5 885	10 754	4 582	7 109
Früchte, einfach zubereitet .....	3 483	2 833	3 588	2 823
Anderes getrocknetes Obst .....	238	494	306	578
Südfrüchte .....	712 947	512 638	665 056	460 827
Bananen, frisch .....	281 092	137 313	278 939	130 188
Bananen, getrocknet .....	240	489	369	690
Apfelsinen, Mandarinen .....	308 056	212 321	264 886	174 538
Pampelmusen .....	16 772	11 330	16 656	11 165
Zitronen .....	27 969	19 965	27 545	22 969
Feigen .....	4 513	4 105	5 224	4 170
Korinthen .....	3 476	3 492	1 779	1 821
Rosinen .....	27 655	41 689	33 865	38 377
Datteln .....	10 611	5 082	3 658	1 982
Mandeln .....	13 511	52 498	12 481	49 059
Paranüsse und Kaschu-Nüsse .....	2 967	5 961	5 870	10 936
Ananas .....	2 471	3 109	2 469	2 307
Kokosnüsse .....	2 647	1 324	2 522	1 614
Kokosraspel .....	9 411	11 719	6 906	7 625
Andere Schalenfrüchte, frisch oder getrocknet .....	164	1 138	273	1 740
Südfruchtschalen, frisch oder einfach zubereitet .....	1 136	919	1 237	1 390
Andere Zitrusfrüchte, frisch oder getrocknet .....	256	164	301	161
Mehl von Früchten .....	0	20	76	95

## Einfuhr über Hamburg nach Waren

Tabelle 15

Warenarten	1960		1961	
	t	1000 DM	t	1000 DM
Gemüse-, Obstkonserven, Fruchtsäfte und dergleichen .....	126 408	135 568	144 306	161 106
Frucht- und Pflanzensäfte zum Genusse .....	20 616	23 708	22 790	33 577
Marmelade .....	1 571	1 561	1 998	1 850
Frucht- und Obstkonserven .....	77 018	78 296	91 155	89 105
Gemüsekonserven .....	26 461	31 296	27 762	35 501
Früchte und Fruchtschalen mit Zusatz von Zucker .....	742	707	601	1 073
Kakao, roh .....	90 335	261 856	100 752	241 758
Kakaoerzeugnisse .....	4 144	10 775	4 492	10 388
Kakaomasse .....	49	53	122	121
Kakaopulver .....	1 440	4 193	1 557	4 404
Schokolade und -waren .....	2 655	6 529	2 813	5 863
Gewürze .....	7 857	39 587	10 028	43 819
Paprika .....	269	537	328	673
Gewürznelken, Mutternelken, Nelkenstiele .....	358	1 196	374	1 117
Ingwer .....	380	778	514	874
Kardamomen .....	93	1 222	102	1 035
Muskatblüten, Muskatnüsse .....	942	7 783	1 130	7 604
Nelkenpfeffer .....	305	1 475	394	2 118
Pfeffer .....	3 313	15 962	4 633	20 548
Vanille .....	77	6 819	88	5 617
Ceylon-Zimt (Kaneel) .....	109	765	155	882
Andere Gewürze .....	2 011	3 050	2 310	3 351
Zucker .....	47 468	16 990	22 529	8 078
Rohzucker .....	30 960	9 987	10 447	3 477
Verbrauchszucker .....	16 454	6 953	11 996	4 394
Sirup, Karamelzucker, Zuckercouleur .....	47	38	82	199
Stärkezucker, Fruchtzucker .....	5	9	0	3
Milchzucker (Laktose) .....	2	3	4	5
Ölfrüchte zur Ernährung .....	658 313	344 298	667 780	335 407
Raps und Rübsen .....	316	208	15 000	7 662
Senfsaat .....	5 360	4 108	6 486	5 194
Erdnüsse .....	28 324	24 375	48 234	36 510
Baumwollsaamen .....	48	20	1 711	726
Sojabohnen .....	438 002	167 892	401 022	163 775
Palmkerne .....	78 970	57 783	73 326	39 356
Kopra .....	92 654	81 893	107 238	74 733
And. Ölfrüchte u. Ölsämereien für die Ernährungszwecke .....	14 639	8 019	14 763	7 451
Pflanzliche Öle und Fette zur Ernährung .....	100 841	109 716	91 397	96 175
Sojaöl .....	10 444	12 835	9 359	14 883
Erdnußöl .....	10 160	13 416	4 682	5 582
Sesamöl .....	2	3	1	3
Oliveöl .....	320	826	1 130	2 604
Baumwollsaatöl .....	46 916	44 164	28 149	28 221
Kakaobutter .....	6	29	4	18
Palmöl, Palmkernöl .....	23 532	23 594	35 123	31 180
Kokosöl .....	3 814	5 030	7 560	7 766
Andere pflanzliche Öle und Fette zur Ernährung .....	5 647	9 819	5 389	5 918
Margarine und ähnliche Speisefette .....	45	82	46	86
Margarine, Kunstspeisefett .....	6	8	1	3
Andere gehärtete Fette, Öle und Trane .....	39	74	45	83
Ölkuchen .....	325 066	112 541	340 184	102 686
Sojakuchen, Sojaschrot .....	10 577	3 433	26 097	8 217
Andere Ölkuchen .....	314 489	109 108	314 087	94 469
Kleie .....	29 657	7 314	5 355	880
Sonstige Abfallerzeugnisse zur Viehfütterung .....	25 376	8 914	10 300	1 457
Reisabfälle .....	876	237	405	76
Andere Abfallerzeugnisse zur Viehfütterung .....	24 500	8 677	9 895	1 381
Sonstige pflanzliche Nahrungsmittel .....	161 317	105 465	174 125	93 308
Johannisbrot, auch gemahlen oder zerkleinert .....	6 284	1 568	5 698	1 299
Zichorien und sonstige Kaffee-Ersatzstoffe .....	82	18	—	—
Kakaoschalen .....	25	65	3	4
Mandioka, Topinambur, Bataten und ähnliche Wurzeln und Knollen .....	1 991	514	9 665	2 427
Sago und Sagomehl, Tapioka und Tapiokamehl .....	117 924	29 789	122 102	29 433
Limonaden .....	59	49	67	56
Speise-Essig .....	7	6	3	4
Hefen .....	431	324	779	1 249



Tabelle 15

Einfuhr über Hamburg nach Waren

Warenarten	1960		1961	
	t	1000 DM	t	1000 DM
Mineralwasser, natürliches und künstliches .....	4	20	21	15
Anderes Wasser, Eis .....	252	9	157	22
Backwerk und Teigwaren .....	420	787	879	1 030
Zuckerwerk .....	1 085	2 652	1 855	4 411
Senfmehl und Senf .....	9	25	8	28
Puddingpulver .....	5	10	—	—
Kraftfutter und ähnliche Futtermittelzubereitungen .....	2 919	2 102	685	396
Nahrungs- und Genußmittel als Schiffsbedarf .....	10 828	21 315	14 643	18 014
Sonstige Nahrungs- und Genußmittel .....	18 992	46 212	17 560	34 920
Lebende Pflanzen und Erzeugnisse der Ziergärtnerei .....	889	3 085	1 240	4 652
Maiblumenkeime .....	—	—	2	21
Blumenzwiebeln .....	382	1 276	347	1 233
Lebende Pflanzen .....	117	374	69	223
Andere Blätter, Blumen, Zweige zu Binde- und Zierzwecken ..	390	1 435	822	3 175
<b>D. Genußmittel</b>	<b>228 741</b>	<b>985 977</b>	<b>214 063</b>	<b>842 004</b>
Hopfen .....	327	905	187	835
Kaffee .....	151 387	654 902	141 901	557 798
Kaffee, roh .....	151 226	653 075	141 509	554 209
Kaffeeschalen und Kaffeehäutchen .....	0	3	—	—
Kaffee, geröstet, Kaffeeauszüge .....	161	1 824	392	3 589
Tee .....	6 144	35 571	5 903	32 014
Rohtabak .....	46 263	266 113	46 278	226 364
Tabakerzeugnisse .....	50	810	138	1 772
Tabak, gepreßt oder gesoßt, Tabakmehl .....	9	40	59	355
Rauchtabak .....	5	71	11	185
Tabaklaugen .....	0	1	—	—
Kau- und Schnupftabak .....	3	11	14	62
Zigarren .....	16	465	14	618
Zigaretten .....	17	222	40	552
Bier .....	165	117	232	137
Branntwein .....	2 001	7 601	2 231	7 724
Rum .....	758	2 500	619	1 916
Kognak, Weinbrand .....	194	1 104	249	1 441
Andere alkoholische Getränke .....	1 049	3 997	1 363	4 367
Wein .....	22 404	19 958	17 193	15 360
Schaumwein .....	131	529	175	665
Obst- und Beerenwein .....	72	123	47	84
Anderer Wein .....	22 201	19 306	16 971	14 611
<b>II. Gewerbliche Wirtschaft</b>	<b>13 681 738</b>	<b>5 314 624</b>	<b>13 875 179</b>	<b>4 753 420</b>
<b>A. Rohstoffe</b>	<b>11 122 310</b>	<b>2 277 992</b>	<b>11 206 520</b>	<b>1 843 442</b>
Abfallseide, Seidengehäuse .....	44	1 010	56	1 284
Seidenraupenkokons .....	4	313	—	—
Abfälle von Seide .....	40	697	56	1 284
Zellwolle, synthetische Fasern auch Abfälle .....	235	575	240	911
Wolle und andere Tierhaare, roh und bearbeitet, Reißwolle .....	15 303	70 357	15 899	65 609
Wolle .....	6 236	31 274	6 163	30 234
Alpakawolle, Kamelhaare .....	577	3 250	1 155	5 852
Kämmlinge von Wolle oder feinen Tierhaaren .....	161	606	167	617
Andere Abfälle von Wolle u. a. Tierhaaren .....	322	2 413	421	1 531
Reißspinnstoffe aus Wolle u. a. .....	94	165	69	124
Wolle u. Tierhaare, gekrempelt oder gekämmt .....	214	1 972	91	967
Ziegenhaare .....	4 412	18 263	4 921	14 392
Roßhaare, -abfälle .....	1 758	7 691	1 511	7 789
Andere Tierhaare .....	1 529	4 723	1 401	4 103
Baumwolle, roh und bearbeitet, Reißbaumwolle, Abfälle .....	51 833	86 136	53 090	101 121
Baumwolle .....	30 509	75 300	28 445	79 031
Baumwollabfälle .....	21 226	10 727	24 602	22 043
Reißbaumwolle .....	98	109	43	47
Flachs, Hanf, Jute, Hartfasern und sonstige pflanzliche Spinnstoffe .	38 003	36 762	24 860	28 257
Flachs und Flachswerg .....	235	264	560	762
Hanf und Hanfwerg .....	1 750	1 885	875	1 383
Jute und Jutewerg .....	12 085	12 693	4 426	6 908
Manilahanf und Manilawerg .....	911	1 739	688	866
Sisal .....	12 173	12 157	11 124	13 311
Kokosfasern .....	9 792	6 404	6 384	4 057
Andere pflanzliche Spinnstoffe, auch Abfälle .....	1 030	1 599	798	955
Polsterhede und andere nicht verspinnbare Abfälle .....	27	21	5	15

Warenarten	1960		1961	
	t	1000 DM	t	1000 DM
Abfälle von Gespinstwaren, Lumpen .....	1 996	2 642	1 477	2 124
Felle zu Pelzwerk, roh .....	904	28 473	401	20 514
Hasen- und Kaninchenfelle, roh .....	179	1 478	113	1 418
Andere Felle zur Pelzverarbeitung, roh .....	725	26 995	288	19 096
Andere Felle und Häute .....	54 376	167 790	74 754	196 397
Kalbfelle .....	1 536	7 284	1 951	9 002
Rindshäute .....	37 847	75 156	56 400	99 468
Roßhäute .....	262	578	509	876
Schaf- und Lammfelle .....	8 848	44 074	9 911	51 810
Ziegenfelle .....	4 169	31 851	3 932	26 876
Fisch- und Kriechtierhäute .....	75	456	32	217
Andere Felle und Häute .....	1 639	8 391	2 019	8 148
Bettfedern .....	4 950	36 152	4 556	35 980
Holz zu Holzmasse .....	10 573	1 450	15 217	2 051
Bau- und Nutzholz (Rundholz) .....	320 373	105 054	272 569	88 611
Laubholz (Rundholz) .....	302 415	100 740	243 949	82 498
Grubenholz .....	2	2	6	1
Leitungsmaste .....	146	23	29	7
Anderes Nadelholz (Rundholz) .....	17 810	4 289	28 585	6 105
Pflanzliche Stoffe zum Färben oder Gerben .....	3 636	1 358	3 660	1 422
Blau-, Gelb- und Rotholz .....	579	124	1 999	527
Farbpflanzen, andere pflanzliche Rohstoffe zum Färben .....	263	318	254	335
Eichen- und Fichtenrinde .....	167	11	7	6
Mimosarinde .....	1 634	493	574	180
Andere pflanzliche Rohstoffe zum Gerben .....	993	412	826	374
Kautschuk, Guttapercha, Balata .....	142 533	440 901	131 282	297 830
Naturkautschuk, roh .....	137 319	438 276	127 110	295 468
Guttapercha, roh .....	33	184	28	83
Balata, roh .....	129	459	123	228
Kautschuk-, Guttapercha-, Balataabfälle .....	5 052	1 982	4 021	2 051
Rohgummen, Rohschellack, Balsame und Kopale .....	9 554	17 358	9 694	15 622
Koniferenharze, roh .....	39	42	56	134
Kopale .....	1 528	2 171	1 323	1 911
Dammarharz .....	1 760	2 078	2 035	2 295
Stock-, Körner-, Kirilack .....	1 339	1 993	1 286	1 700
Schellack, roh .....	408	1 018	333	763
Gummi arabicum .....	2 767	4 750	3 203	4 801
Tragantgummi .....	774	2 965	544	2 048
Andere Harze und Gummiharze .....	939	2 341	914	1 970
Ölfrüchte zu technischen Ölen .....	15 030	4 377	4 613	2 588
Leinsamen .....	15 005	4 361	3 511	2 085
Ricinussamen .....	25	16	1 102	503
Steinkohlen einschließlich Preßkohlen .....	2 468 664	173 094	2 172 574	146 100
Steinkohle .....	2 468 658	173 092	2 168 788	145 772
Steinkohlenbriketts .....	6	2	3 786	328
Braunkohlen einschließlich Preßkohlen .....	8 362	988	305	20
Braunkohle, Pechkohle .....	7 712	945	2	0
Braunkohlenbriketts .....	650	43	303	20
Erdöl, roh und getoppt .....	6 979 311	813 711	7 334 796	568 202
Eisenerze .....	5 263	252	18 181	888
Eisen, manganhaltige Abbrände, Schlacken und dergleichen .....	24	2	10 747	188
Eisenschlacken zur Verhüttung .....	—	—	—	—
Schwefelkiesabbrände, nicht kupferhaltig .....	21	1	—	—
Eisenschlacken, nicht zur Verhüttung .....	3	1	10 747	188
Manganerze .....	11 884	3 995	18 565	4 758
Kupfererze und kupferhaltige Kiesabbrände .....	250 682	74 440	341 311	76 701
Kupfererze, Kupfermatte .....	135 199	70 228	139 941	69 805
Schwefelkiesabbrände, kupferhaltig .....	115 483	4 212	201 370	6 896
Bleierze .....	27 426	14 795	21 088	9 947

Tabelle 15

Einfuhr über Hamburg nach Waren

Warenarten	1960		1961	
	t	1000 DM	t	1000 DM
Zinkerze .....	23	9	52	30
Chromerze .....	529	63	1 135	444
Nickelerze .....	200	917	635	43
Schwefelkies .....	9 705	471	2 156	109
Sonstige Erze und Metallaschen .....	54 541	47 336	17 418	32 587
Antimonerze .....	38 969	20 936	2 008	1 155
Gold-, Platin- und Silbererze .....	3 936	5 787	2 812	5 433
Wolframerze .....	2 326	12 384	3 509	12 990
Zinnerze .....	170	196	—	—
Metallaschen .....	4 236	4 951	4 229	5 079
Andere Erze .....	4 904	3 082	4 860	7 930
Aluminiumerze (Bauxit), Kryolith .....	30	30	10	8
Speise- und Industriesalz .....	517	534	16	7
Kaliohsalze .....	—	—	0	2
Sonstige Steine und Erden .....	440 739	49 285	491 603	50 674
Kaolin (Porzellanerde, China-Clay) .....	7 150	1 314	8 806	1 302
Ton, feuerfest, roh, keramischer Ton .....	576	93	823	94
Ton, feuerfest, gebrannt .....	67	8	13	9
Andalusit, Cyanit, Mullit, Tondinasmassen, auch Mörtel .....	363	185	1 038	392
Kreide .....	7 432	365	6 061	276
Graphit .....	4 937	2 023	5 731	1 908
Bimsstein .....	626	70	603	63
Schmirgel und andere natürliche Schleifstoffe .....	799	447	384	268
Kieselgur, Tripel .....	6 057	586	8 955	1 555
Quarz, Quarzite, auch gemahlen .....	416	490	333	412
Magnesit, auch gebrannt .....	11 936	2 158	12 782	2 308
Gips, Gipsstein .....	61	65	166	68
Asbest .....	27 758	23 185	29 147	22 716
Speckstein und Talk, Talkum .....	7 533	1 301	8 720	2 800
Glimmer, auch Abfall .....	3 825	10 030	3 723	9 168
Feld- und Flußspat .....	186	41	838	91
Alabaster und Marmor .....	546	132	466	121
Sand-, Granit- und andere Steine .....	23 449	563	26 351	789
Erde, Sand, Lehm .....	159	33	526	25
Kies, Steinschotter .....	287 520	3 679	297 095	4 187
Naturasphalt und -steine .....	3 403	961	5 469	714
Luftkalk, Wasserkalk .....	—	—	10	10
Andere Erden und rohe mineralische Stoffe .....	45 940	1 556	73 563	1 398
Rohphosphate .....	102 893	5 854	78 224	5 407
Sonstige Rohstoffe für chemische Erzeugnisse .....	39 732	30 122	46 072	29 290
Pflanzensäfte und -auszüge zum Gewerbe- oder Heilgebrauch .....	756	9 384	864	9 625
Chinarinde .....	559	696	329	501
Pflanzen, Pflanzenteile usw. zum Gewerbe- und Heilgebrauch .....	4 734	8 707	5 048	9 173
Ozokerit (Erdwachs), roh .....	156	194	13	32
Drüsen und andere tierische Organe .....	368	4 388	638	3 375
Schuppen von Fischen, Fischblasen .....	26	6	1	9
Fleichen und Sehnen, Abfälle von Häuten und Leder .....	1 605	908	1 017	307
Knochenmehl .....	—	—	4	2
Eier ohne Schale (Vollei), Eigelb, ungenießbar .....	72	205	43	152
Farberden .....	—	—	17	9
Strontianit und Zölestin .....	5	1	5	1
Baryt und Witherit, auch gemahlen .....	157	44	181	51
Borate, Borsäure, roh .....	4 541	1 454	5 251	1 427
Schwefel, auch gemahlen .....	23 373	2 711	28 783	3 352
Andere Rohstoffe für chemische Erzeugnisse .....	3 380	1 424	3 878	1 274
Pflanzliche Flecht- und Polsterstoffe und dergleichen .....	26 630	24 006	20 436	18 512
Bast, Espartogras und andere Pflanzenstoffe zur Herstellung von Flechtarbeiten .....	1 051	2 297	730	1 715
Pflanzliche Stoffe zu Polsterzwecken .....	15 783	6 354	12 524	5 368
Pflanzliche Stoffe zur Herstellung von Besen und Bürsten .....	2 967	6 142	3 428	6 226
Stuhlrohr .....	4 495	6 714	2 292	3 591
Schilf, Bambus, Korbweiden .....	2 334	2 499	1 462	1 612
Edelsteine, Schmucksteine, Perlen .....	499	7 912	367	10 915
Sonstige Rohstoffe, auch Abfälle .....	25 313	29 781	18 461	28 289
Stein- und sonstige Drechslerstücke .....	164	112	34	9
Naturkork, Korkabfälle .....	12 441	6 193	10 391	6 484
Torf und Torfstreu, Torfbriketts .....	5	4	18	1
Brennholz, Holzabfälle .....	31	55	49	39



Warenarten	1960		1961	
	t	1000 DM	t	1000 DM
Borsten und andere Tierhaare zur Herstellung von Besen, Bürsten oder Pinseln .....	1 976	12 957	1 669	10 301
Knochen, Hufe, Hörner zu Schnitzzwecken .....	540	1 147	702	1 001
Meerschwämme .....	1	39	0	53
Elfenbein .....	11	211	28	416
Andere tierische Schnitzstoffe .....	1 620	5 203	1 114	5 664
Bernstein, Meerschäum, Jett .....	81	427	24	554
Menschenhaare .....	553	740	556	756
Guano .....	126	37	71	18
Papier- und Pappabfälle .....	1 704	581	1 848	551
Glasabfälle, Glas-, Ton-, Porzellanscherben .....	17	45	5	0
Andere Rohstoffe, auch Abfälle .....	6 043	2 030	1 952	2 442
<b>B. Halbwaren</b>	<b>1 980 657</b>	<b>1 343 494</b>	<b>2 113 580</b>	<b>1 235 959</b>
Rohseide und Seidengespinste .....	351	11 004	399	11 027
Rohseide .....	193	6 040	256	7 101
Seidengarne .....	157	4 911	137	3 863
Metallgarne .....	1	53	6	63
Reyon (Kunstseide), synthetische Fäden, auch gezwirnt .....	885	9 366	1 264	9 821
Synthetische und künstliche Spinnfäden .....	522	3 477	600	3 581
Gespinnste aus synthetischen und künstlichen Spinnfäden .....	363	5 889	664	6 240
Gespinnste aus Zellwolle und synthetischen Fasern .....	120	1 751	668	8 636
Gespinnste aus Wolle und anderen Tierhaaren .....	3 459	47 863	1 927	20 587
Gespinnste aus Baumwolle .....	1 139	5 039	348	3 251
Gespinnste aus Flachs, Hanf, Jute, Hartfasern und dergleichen .....	8 382	11 715	10 139	10 763
Gespinnste aus Leinen (Flachs) und Hanf .....	127	610	169	653
Gespinnste aus Kokosfasern .....	7 715	10 150	9 786	9 580
Gespinnste aus Jute .....	368	499	23	30
Gespinnste aus anderen pflanzlichen Spinnstoffen .....	172	456	161	500
Bau- und Nutzholz (Schnittholz) .....	172 348	67 172	159 666	59 681
Laubholz (Schnittholz) .....	29 444	15 858	34 582	16 064
Nadelholz (Schnittholz) .....	138 394	49 922	120 828	42 442
Eisenbahnschwellen aus Holz .....	3 184	846	3 719	751
Fußholz, Stabholz .....	116	42	19	32
Anderes Schnittholz .....	1 210	504	518	392
Holzmasse, Zellstoff .....	48 137	27 082	32 973	18 672
Kautschuk, bearbeitet .....	764	2 205	899	2 357
Glasmasse, Rohglas .....	83	107	224	308
Glasmasse, Rohglas .....	72	70	137	135
Glasröhren .....	11	37	68	132
Spiegelrohglas, Glasstangen, -stäbe, -kugeln .....	—	—	19	41
Zement .....	20 593	997	273	71
Sonstige mineralische Baustoffe .....	18 644	3 056	21 471	2 785
Bordsteine, Pflastersteine .....	12 308	581	17 021	841
Werksteine, grob bearbeitet .....	215	95	332	115
Waren aus Asphalt, Zement und ähnlichen Formerstoffen .....	2 282	1 209	2 826	1 150
Mauersteine, Klinker .....	2 171	328	902	169
Dachziegel .....	60	3	—	—
Feuerfeste Steine .....	121	78	42	71
Andere Waren aus Steinen und anderen mineralischen Stoffen ..	1 487	762	348	439
Roheisen .....	12 425	2 894	16 423	3 809
Alteisen (Schrott) .....	16 480	2 717	46 766	6 134
Ferrolegerungen .....	366	291	598	339
Eisenhalbzeug .....	396	256	514	146
Aluminium .....	5 553	7 462	6 627	7 393
Aluminium, roh, Pulver .....	1 111	2 260	800	1 388
Aluminiumabfälle, Schrott .....	4 442	5 202	5 827	6 005
Kupfer .....	211 079	564 452	208 880	508 889
Rohkupfer, auch Pulver und Flitter .....	176 342	483 027	188 107	459 823
Kupferabfälle, Schrott .....	16 470	41 918	12 949	31 738
Messing, Tombak und ähnliche Legierungen, auch Pulver .....	477	907	280	571
Andere Kupferlegierungen, auch Pulver oder Flitter .....	6 872	16 283	5 172	11 845
Kupferlegierungen, als Abfälle, Schrott .....	10 918	22 317	2 372	4 912
Nickel .....	920	5 615	318	1 239
Rohnickel, auch Pulver oder Flitter .....	807	5 380	125	801
Nickelabfälle, Schrott .....	113	235	193	438
Blei .....	13 176	11 293	15 269	13 863
Rohblei, auch Pulver oder Flitter .....	12 843	10 856	14 609	13 494
Bleiabfälle, Schrott .....	333	437	660	369

Tabelle 15

Einfuhr über Hamburg nach Waren

Warenarten	1960		1961	
	t	1000 DM	t	1000 DM
Zinn .....	16 284	141 582	12 609	113 949
Rohzinn, auch Pulver oder Flitter .....	16 258	141 343	12 585	113 772
Zinnabfälle, Schrott .....	26	239	24	177
Zink .....	7 505	8 366	7 451	7 278
Rohzink, auch Pulver oder Flitter .....	7 390	8 276	7 438	7 264
Zinkabfälle, Schrott .....	115	90	13	14
Sonstige unedle Metalle .....	3 928	17 321	5 051	20 918
Quecksilber .....	9	193	51	1 001
Antimonmetall, roh, auch Abfälle, Schrott .....	474	770	511	930
Rohmagnesium, auch Pulver .....	1 402	4 503	3 105	10 211
Magnesiumabfälle, Schrott .....	6	10	36	48
Andere unedle Metalle, roh, auch Abfälle, Schrott .....	2 037	11 845	1 348	8 728
Fettsäuren, Paraffin, Vaseline und Wachse .....	22 701	26 962	30 856	25 967
Ceresin .....	334	493	43	58
Montanwachs .....	151	204	864	985
Bienenwachs und anderes Insektenwachs .....	699	2 972	949	3 557
Pflanzenwachse .....	1 021	7 930	1 095	5 719
Künstliche Wachse .....	404	1 107	380	1 095
Technische Fettsäuren, Stearinsäure .....	2 855	2 490	4 854	3 064
Vaseline .....	1 288	1 191	1 200	1 078
Paraffin, paraffinische Rückstände .....	15 949	10 575	21 471	10 411
Sonstige technische Fette und Öle .....	39 786	32 263	36 714	27 748
Talg .....	4 574	2 834	3 065	1 987
Knochenfett, Wollfett, Lanolin .....	359	500	185	229
Fisch- und Robbentran, Fette und Öle von Fischen oder Meeres- säugetieren .....	7 053	4 971	8 087	4 899
Walrat .....	38	57	61	92
Andere tierische Fette .....	3 863	1 985	3 760	1 663
Raps- und Rüßöl .....	1 746	1 448	1 032	1 047
Leinöl .....	8 901	10 104	8 051	8 979
Holzöl .....	1 258	2 251	699	1 729
Rizinusöl .....	99	125	91	125
Palmöl, Palmkernöl .....	972	1 143	1 681	1 461
Schmalz-, Oleostearin, Schmalz-, Talgöl, Degras .....	734	541	178	181
Tallöl .....	8 432	3 234	7 795	2 487
Andere pflanzliche Fette und Öle .....	1 075	1 620	1 418	1 551
Andere Fette und Öle .....	682	1 450	611	1 318
Koks .....	5 964	265	1 132	45
Steinkohlenkoks .....	5 964	265	1 131	45
Braunkohlenkoks .....	—	—	1	0
Rückstände der Erdöl- und Steinkohlenteerdestillation .....	1 455	1 010	949	723
Kohlenteerpech, -koks, Petrolkoks .....	640	488	416	360
Andere Rückstände der Erdöl- und Steinkohlenteerdestillation ..	815	522	533	363
Kraftstoffe und Schmieröle .....	1 177 885	191 847	1 364 852	201 639
Benzin aller Art .....	88 209	22 238	99 187	18 907
Leucht- und Motorenpetroleum .....	69 645	10 718	62 071	10 231
Kraftstoffe, Gasöl .....	187 104	26 201	193 242	22 966
Schmieröle und Schmiermittel .....	126 420	44 911	97 957	31 335
Heizöl .....	693 721	79 494	902 054	108 463
Mineralöle und Schmieröle als Schiffsbedarf .....	751	607	1 505	596
Gasförmige Kohlenwasserstoffe .....	65	51	9	3
Andere mineralische Öle .....	11 970	7 627	8 827	9 138
Teer und Teerdestillationserzeugnisse .....	65 510	20 706	46 742	17 178
Teer, außer Holzteer .....	1 005	130	2	0
Steinkohlenteeröle, leichte .....	44 329	13 964	24 099	8 382
Steinkohlenteeröle, schwere .....	3 921	646	3 259	527
Roh-Naphthalin .....	1 075	886	535	719
Roh-Anthrazen, -rückstände .....	9	11	41	66
Benzol, Toluol, Xylol, rein .....	14 921	4 815	17 900	6 503
Andere Teerdestillation .....	250	254	906	981
Aufbereitete Kalidüngemittel .....	307	95	—	—
Kaliumchlorid .....	—	—	—	—
Kaliumsulfat .....	—	—	—	—
Andere Kalidüngemittel .....	307	95	—	—
Thomasphosphatmehl .....	—	—	—	—
Sonstige Phosphordüngemittel .....	661	2 226	633	55

Warenarten	1960		1961	
	t	1000 DM	t	1000 DM
Stickstoff- und anderw. nichtgenannte Düngemittel.....	78	52	247	99
Natronsalpeter (Chilesalpeter) .....	31	6	61	22
Kalksalpeter.....	—	—	170	36
Ammonsalpeter, Kalkammonsalpeter, Ammoniumsulfat .....	—	—	—	—
Andere Stickstoffdüngemittel .....	6	20	—	—
Andere Düngemittel .....	41	26	16	41
Gerbstoffauszüge .....	3 437	3 421	4 986	2 965
Sonstige chemische Halbwaren .....	98 851	98 863	73 021	62 536
Kohlenwasserstoffe .....	1 574	1 990	387	951
Natriumhydroxyd (Ätznatron und Natronlauge) .....	231	215	271	141
Kaliumhydroxyd (Ätzkali, Kalilauge) .....	390	316	249	166
Schwefelsäure, Oleum .....	—	—	14	8
Essigsäure, -anhydrid .....	—	—	10	3
Alaune .....	20	4	2	0
Natriumsulfat (Glaubersalz), -bisulfat .....	—	—	—	—
Aluminiumoxyd, -hydroxyd .....	65	96	75	97
Phosphate .....	4 462	2 213	5 121	2 537
Magnesiumchlorid, Aluminiumchlorid .....	29	83	18	42
Kalziumchlorat .....	182	109	471	276
Kaliumchlorat .....	240	210	141	125
Kalzium-, Siliciumcarbid .....	1 234	1 596	2 092	2 203
Eisenoxyde, -hydroxyde .....	591	1 277	731	614
Ruß .....	33 545	28 497	26 939	21 167
Terpentinöl .....	15 716	10 648	11 374	4 751
Schellack, gebleicht .....	40	59	76	23
Natriumsulfide .....	120	44	44	34
Kaliumsulfide .....	—	—	—	—
Holzteer, Holzteeröle .....	2	5	11	5
Sulfitablaugen .....	104	30	187	44
Kasein .....	5 384	9 600	3 429	5 999
Albumin .....	81	157	3	21
Salpeter-, Salz- und Nitriersäure .....	20	24	60	4
Rückstände aus der Verarbeitung von Fettstoffen .....	2 697	231	680	508
Andere chemische Halbwaren .....	32 124	41 459	20 636	22 817
Gold für gewerbliche Zwecke .....	0	1 716	3	5 185
Gold, -legierungen, unbearbeitet .....	0	1 716	3	5 185
Goldabfälle, -asche, -gekrätz .....	—	—	—	—
Sonstige Halbwaren .....	1 005	14 462	2 688	59 903
Holzmehl und Holzwolle .....	—	—	—	—
Äthylalkohol, Sprit, vergällt .....	—	—	—	—
Kartoffelstärke .....	201	83	708	452
Kleber und -mehl, Gluten und -mehl .....	—	—	12	8
Andere Stärke .....	603	289	651	297
Elektrodenmasse .....	1	1	7	18
Retortenkohle .....	0	1	15	6
Korbschrot und Korkmehl .....	8	4	784	376
Platin und -beimetalte, unbearbeitet, auch Abfälle .....	6	45	0	30
Silber, unbearbeitet .....	163	13 955	500	58 467
Silberabfälle, -pulver, -asche, Silbergekrätz .....	12	52	3	201
Sonstige Halbwaren .....	11	32	8	48
<b>C. Fertigwaren</b>	<b>578 771</b>	<b>1 693 138</b>	<b>555 079</b>	<b>1 674 019</b>
<b>a) Vorerzeugnisse</b>	<b>469 676</b>	<b>842 699</b>	<b>441 910</b>	<b>763 745</b>
Gewebe, Gewirke u. dgl. aus Seide, Reyon (-Kunstseide) und synthetischen Fäden .....	1 000	27 506	1 341	31 420
Gewebe und Gewirke aus Seide, Schappeseide, synthetischen oder künstlichen Spinnfäden .....	987	27 355	1 333	31 145
Maschinenspitzen und Stickereien aus Seide, synthetischen oder künstlichen Spinnfäden .....	13	151	8	275
Gewebe, Gewirke u. dgl. aus Zellwolle und synthetischen Fasern .....	3 288	17 801	3 489	19 317
Gewebe, Gewirke und dergleichen aus Wolle und anderen Tierhaaren .....	4 840	89 969	5 299	95 165
Teppiche aus Wolle .....	3 334	74 161	4 248	79 286
Gewebe und Gewirke aus Wolle .....	1 501	15 697	1 050	15 873
Andere Maschinenstickereien aus Wolle .....	5	111	1	6
Gewebe, Gewirke und dergleichen aus Baumwolle .....	6 590	44 526	6 058	39 514
Gewebe und Gewirke, Teppiche, Säcke aus Baumwolle .....	6 559	44 124	6 047	39 328
Spitzen und Stickereien aus Baumwolle .....	31	402	11	186
Gewebe, Gewirke u. dgl. aus Flachs, Hanf, Jute, Hartfasern u. dgl. .....	7 922	16 910	8 331	16 617
Spitzen und Stickereien aus anderen pflanzlichen Spinnstoffen .....	2	132	2	146
Fußbodenteppiche aus anderen pflanzlichen Spinnstoffen .....	449	1 571	886	1 629
Säcke aus anderen pflanzlichen Spinnstoffen .....	3 458	6 401	3 341	6 787
Buchbinderzeugstoffe, Pausleinen .....	24	211	48	536
Wachstuch, Öltuch, Pegamoid .....	23	136	34	153
Andere Gewebe und Gewirke aus anderen pflanzl. Spinnstoffen .....	3 966	8 459	4 020	7 366



Tabelle 15

Warenarten	1960		1961	
	t	1000 DM	t	1000 DM
Leder .....	2 422	42 178	3 534	53 556
Leder .....	2 413	42 137	3 494	53 308
Kunstleder .....	9	41	40	248
Felle zu Pelzwerk, bearbeitet, gegerbte oder zugerichtete Pelzfelle ...	71	2 188	87	3 063
Papier und Pappe .....	221 873	148 826	242 503	161 586
Pappe .....	10 621	5 604	21 474	13 055
Packpapier .....	75 293	45 937	54 584	35 017
Druckpapier .....	113 325	69 388	137 241	85 147
Bunt-, Chromopapier .....	1 015	998	1 813	1 639
Anderes Papier .....	21 619	26 899	27 391	26 728
Furniere, Sperrholz, Faßholz und dergleichen .....	19 492	16 301	19 447	18 733
Bau- und Nutzholz, gehobelt, genutet .....	147	61	104	76
Furniere, Sperrholz .....	5 722	10 565	6 015	13 428
Parkettbodenteile .....	393	249	111	73
Bau- und Isolierplatten aus Holzschliff, Pappe, Zellstoff .....	13 061	5 318	13 147	4 972
Grobe Holz- und Korkwaren .....	169	108	70	184
Steinzeug-, Ton- und Porzellanerzeugnisse .....	3 758	2 874	5 464	5 127
Schleif-, Wetz- und Poliersteine .....	171	731	450	1 492
Fliesen und Wandplatten .....	2 485	1 978	4 942	3 608
Andere Vorerzeugnisse aus Ton und Steinzeug .....	1 102	165	72	27
Glas .....	435	959	841	1 245
Glaskolben, -röhren für elektrische Lampen und Röhren .....	82	207	34	77
Spiegel- und Tafelglas .....	113	252	529	718
Drahtglas, Glasbausteine, Glasdachziegel .....	239	433	278	395
Rohes optisches Glas .....	1	67	0	55
Kunststoffe .....	73 864	198 536	60 356	169 238
Kunststoffe, chemisch hergestellt .....	31 656	90 146	20 628	70 527
Kautschuk, synthetischer .....	41 544	103 966	38 944	94 172
Vulkanfiber .....	378	1 555	541	2 887
Alginsäure .....	286	2 869	243	1 652
Teerfarbstoffe .....	121	2 612	195	2 928
Sonstige Farbstoffe; Farben, Lacke und Kitte .....	2 680	7 983	4 751	10 339
Bleimennige .....	294	312	475	490
Bleiweiß .....	93	103	93	97
Barytweiß .....	12	27	18	37
Zinkgrau und Zinkweiß .....	35	21	108	51
Druckfarben .....	45	250	47	234
Zubereitete Sikkative .....	15	66	14	52
Farblacke .....	37	497	27	447
Kitte .....	144	505	170	525
Farben, zubereitet .....	1 869	5 704	3 579	7 244
Andere nicht zubereitete Farben .....	136	498	220	1 162
Dextrine, Gelatine und Leime .....	179	699	205	825
Leim .....	86	167	89	287
Gelatine und Gelatinefabrikate .....	93	532	116	538
Sprengstoffe, Schießbedarf, Zündwaren .....	527	3 328	345	2 538
Sprengstoffe .....	0	1	6	95
Zündhütchen, -kapseln, -schnüre .....	13	43	21	89
Zündhölzer .....	4	11	12	26
Feuerwerkartikel und andere Zündwaren .....	510	3 273	306	2 328
Sonstige chemische Vorerzeugnisse .....	34 768	137 961	24 291	73 269
Kampfer .....	36	187	71	196
Aceton, rein .....	963	1 820	824	3 970
Anilin und andere Steinkohlenteerstoffe .....	278	1 331	230	1 032
Reinglyzerin .....	531	1 354	533	906
Schwefel, sublimierter oder gefällter .....	293	968	1	2
Phosphor .....	44	171	27	91
Alkalimetalle .....	3	99	33	143
Jod .....	319	2 622	276	2 538
Borsäure und -anhydrid .....	460	297	233	149
Milchsäure und Milchsäuresalze .....	157	257	91	296
Weinsäure, Zitronensäure und -salze .....	16	128	37	67
Ammoniumkarbonate (Hirschhornsalz) .....	54	29	16	9
Natriumkarbonat (Soda) .....	1	0	4	8
Natriumbikarbonat .....	21	8	2	3
Kaliumkarbonate (Pottasche) .....	23	22	30	22
Kupfersulfate .....	—	—	11	9
Eisen-, Kobalt-, Zink- und ähnliche Sulfate .....	4	5	24	63
Chrom-, Eisen-, Kupferalaun .....	0	1	—	—

## Einfuhr über Hamburg nach Waren

Tabelle 15

Warenarten	1960		1961	
	t	1000 DM	t	1000 DM
Glätte .....	7	9	105	95
Ammoniumchlorid (Salmiak) .....	9	5	1	1
Kalium-, Natriumsilikate (Doppelwasserglas) .....	165	260	—	—
Kalium-, Natriumferrocyanide .....	—	—	253	330
Essigsäuresalze, Ester und Derivate der Essigsäure .....	70	265	425	703
Andere Karbonate .....	369	291	431	514
Arsenite und Arsenate .....	50	43	1	9
Kalziumchlorid .....	—	—	4	5
Magnesiumsulfat (Bitter-, Epsom Salz) .....	3	4	—	—
Dithionite (Hydrosulfate) .....	—	—	26	42
Äther und Ätheralkohole .....	5 875	14 215	90	233
Äcyelische Alkohole .....	3 888	3 185	4 869	3 050
Benzoessäure, -salze, Salicylsäure, -salze .....	65	235	58	190
Aldehyde, Aldehydalkohole .....	251	754	141	993
Zitronenöl und Öl aus anderen Früchten der Zitrusarten .....	378	3 232	358	2 447
Andere ätherische Öle .....	2 080	48 586	1 041	11 638
Riechstoffe, künstliches Menthol .....	93	2 240	206	4 617
Derivate der Kohlenwasserstoffe .....	360	765	456	960
Nitrite und Nitrate .....	1 908	3 794	1 453	584
Käselab, -pulver .....	3	30	32	144
Kohlensäure und andere verdichtete Gase .....	21	249	9	313
Radioaktive chemische Elemente und radioaktive Isotope .....	4	198	3	490
Kalium, Natrium und andere Chromate und Bichromate .....	2	4	55	311
Dachpappe .....	—	—	85	35
Andere chemische Vorerzeugnisse .....	15 964	50 298	11 746	36 061
Gußröhren .....	588	363	62	95
Stahlröhren .....	3 549	5 219	3 736	5 145
Stab- und Formeisen .....	19 689	10 012	16 264	9 065
Profile aus Stahl .....	8 162	4 000	5 376	2 942
Anderes schmiedbares Eisen .....	11 527	6 012	10 888	6 123
Blech aus Eisen .....	30 848	23 414	23 483	19 479
Draht aus Eisen .....	12 930	6 575	6 118	4 083
Eisenbahnoberbaumaterial .....	1	8	5	15
Schienen, Leitschienen für Bahnen .....	—	—	4	7
Anderes Oberbaumaterial für Bahnen .....	1	8	1	8
Schmiedbarer Guß, Schmiedestücke .....	324	441	160	165
Radsätze, Achsen und ähnliche Teile von Schienenfahrzeugen .....	32	251	29	56
Anderer schmiedbarer Guß, Schmiedestücke .....	292	190	131	109
Stangen, Bleche, Draht usw. aus Kupfer, -legierungen .....	8 674	26 257	1 346	5 888
Kupfer in Stangen oder Blechen .....	5 269	14 493	58	286
Kupferlegierungen in Stangen oder Blechen .....	201	652	301	989
Draht aus Kupfer .....	2 550	7 541	141	464
Draht aus Kupferlegierungen .....	59	272	20	128
Röhren aus Kupfer oder Messing .....	566	2 464	793	3 762
Andere Vorerzeugnisse aus Kupfer oder -legierungen .....	29	835	33	259
Stangen, Bleche, Draht usw. aus Aluminium, -legierungen .....	298	988	463	1 922
Stangen, Bleche, Draht usw. aus sonstigen unedlen Metallen .....	69	991	540	4 012
Vorerzeugnisse aus Blei .....	0	11	6	18
Vorerzeugnisse aus Zink .....	12	38	70	312
Vorerzeugnisse aus Zinn .....	43	732	0	1
Vorerzeugnisse aus Nickel und -legierungen .....	7	60	38	311
Vorerzeugnisse aus anderen unedlen Metallen .....	7	120	426	3 368
Vorerzeugnisse aus Silber-, Gold-, Platinplattierungen .....	0	30	0	2
Stangen, Bleche, Draht usw. aus Edelmetallen .....	—	—	21	2 478
Vorerzeugnisse aus Platin und -legierungen .....	—	—	—	—
Vorerzeugnisse aus Gold und -legierungen .....	—	—	—	—
Vorerzeugnisse aus Silber und -legierungen .....	—	—	21	2 478
Edelsteine, Schmucksteine, Perlen, bearbeitet .....	16	2 040	2	2 356
Sonstige Vorerzeugnisse .....	8 860	5 234	3 173	4 562
Strohgeflechte und andere Geflechte .....	194	426	146	558
Vorerzeugnisse aus tierischen Schnitzstoffen .....	0	537	0	68
Linoleum und ähnlicher Fußbodenbelag .....	53	121	131	552
Vorerzeugnisse aus Asbest .....	8 613	4 150	2 896	3 384
<b>b) Enderzeugnisse</b> .....	<b>109 095</b>	<b>850 439</b>	<b>113 169</b>	<b>910 274</b>
Strick-, Wirkwaren u. dgl. aus Seide oder Chemiefasern .....	171	5 587	259	8 520
Strick- und Wirkwaren aus Seide oder künstlichen Spinnfäden .....	169	5 524	248	8 320
Strick- und Wirkwaren aus künstlichen Spinnfasern .....	2	63	11	200
Strick- und Wirkwaren aus Wolle und anderen Tierhaaren .....	384	11 002	499	14 015

Tabelle 15

Einfuhr über Hamburg nach Waren

Warenarten	1960		1961	
	t	1000 DM	t	1000 DM
Strick- und Wirkwaren aus Baumwolle .....	64	2 095	130	2 073
Sonstige Kleidung und dergleichen aus Seide oder Chemiefasern ....	469	7 815	651	13 301
Sonstige Kleidung und dergleichen aus Wolle und anderen Tierhaaren	108	2 710	143	2 988
Sonstige Kleidung und dergleichen aus Baumwolle .....	3 400	39 069	3 165	35 033
Sonstige Kleidung u. dgl. aus Flachs, Hanf, Jute, Hartfasern u. dgl. .	307	7 655	443	8 880
Hüte .....	98	2 137	56	1 285
Sonstige Spinnstoffwaren .....	788	5 652	1 014	7 301
Posamentier- und Knopfmacherwaren .....	2	218	5	278
Netzwaren .....	57	548	38	481
Taue, Seile, Stricke, Bindfaden .....	140	322	331	649
Andere Seilerwaren .....	55	204	48	155
Schläuche und Treibriemen aus Spinnstoffen .....	17	258	17	403
Baumwollene Dochte .....	1	17	0	3
Verbandwatte, -zeug .....	26	183	32	216
Andere Watte .....	5	17	6	10
Filze und Filzwaren .....	20	195	10	196
Gewebe, getränkt oder bestrichen .....	84	1 010	50	600
Künstliche Blumen aus Spinnstoffen .....	0	2	3	33
Regen- und Sonnenschirme .....	33	235	324	3 255
Schuhe aus Filzen oder Gespinstwaren .....	310	1 962	115	670
Andere Spinnstoffwaren .....	38	481	35	352
Pelzwaren .....	6	174	7	281
Schuhe aus Leder .....	310	3 178	239	3 022
Andere Lederwaren .....	251	2 761	186	3 089
Treibriemen und ähnliche Waren zu technischen Zwecken .....	6	73	6	88
Handschuhe aus Leder .....	52	145	16	419
Andere Lederwaren .....	193	2 543	164	2 582
Papierwaren .....	2 829	15 263	3 061	10 731
Filterpapier, Filterplatten .....	409	1 379	160	569
Papiertapeten .....	233	881	226	750
Papier und Pappe, überzogen oder getränkt .....	92	563	189	660
Tüten, Säcke und anderes Verpackungsmaterial .....	417	1 472	630	1 381
Briefpapier, -umschläge (Papierausstattung) .....	49	144	48	153
Geschäftsbücher, Ordner, Schnellhefter .....	32	130	43	121
Karneval- und Festartikel aus Papier, Papierservietten, -tisch-				
tücher, -läufer .....	87	569	108	689
Schreib- und anderes Büromaterial aus Papier und Pappe .....	80	297	65	136
Andere Papier- und Pappwaren .....	1 430	9 828	1 592	6 272
Bücher, Karten, Noten, Bilder .....	3 950	16 516	881	11 325
Bücher, Kalender, Zeitschriften, Noten .....	3 770	12 492	657	4 730
Kartographische Erzeugnisse aller Art .....	38	465	15	328
Kupferstiche, Photographien, Briefmarken, Abziehbilder .....	136	3 473	209	6 263
Originalstiche, -radierungen, -steindrucke .....	6	86	0	4
Holzwaren .....	3 892	13 800	6 423	15 508
Besen, Bürsten, Pinsel .....	39	282	43	378
Möbel und Möbelteile .....	601	4 885	749	4 030
Holzhäuser, Holzkonstruktionen, Bautischlerarbeiten .....	105	154	438	912
Fässer und andere Böttcherwaren .....	93	66	215	178
Kisten, Verschlüsse und andere Verpackungsmittel .....	645	496	1 003	996
Korke .....	270	1 898	409	2 018
Andere Korkwaren .....	1 204	1 753	2 491	3 279
Andere Holzwaren .....	935	4 266	1 075	3 717
Kautschukwaren .....	4 909	15 369	4 747	17 491
Schläuche aus Kautschuk für Fahrzeugräder .....	275	688	89	370
Förderbänder und Treibriemen aus Kautschuk .....	46	220	36	323
Gummschuhe .....	554	2 477	701	3 031
Laufdecken, auch vollständige Bereifung, für Fahrzeugräder ....	2 818	5 507	2 496	7 189
Hartkautschukwaren .....	24	42	16	91
Andere Weichkautschukwaren .....	1 192	6 435	1 409	6 487
Steinwaren .....	2 044	885	2 324	2 236
Bearbeiteter Schiefer, Schiefertafeln und -stifte .....	1 523	305	2 038	1 643
Mühlsteine .....	—	—	22	44
Waren aus Gips .....	28	124	1	1
Schmelztiegel und andere feuerfeste Waren .....	62	162	85	240
Steinmetzarbeiten und Steinwaren .....	431	294	178	308



## Einfuhr über Hamburg nach Waren

Tabelle 15

Warenarten	1960		1961	
	t	1000 DM	t	1000 DM
Steinzeug-, Ton-, Steingut- und Porzellanwaren .....	2 844	10 073	2 349	11 669
Isolatoren und andere Isolierteile aus keramischen Stoffen .....	114	308	270	653
Andere Porzellanwaren .....	1 408	4 403	1 199	4 431
Steinzeug und Tonwaren .....	1 322	5 362	880	6 585
Glaswaren .....	1 248	3 917	1 125	5 363
Flaschen und andere Hohlglaswaren .....	570	819	378	882
Apparate und Instrumente aus Glas .....	1	36	17	135
Glasknöpfe .....	2	26	0	2
Glasperlen, Glasbehänge .....	97	407	147	968
Isolierflaschen, -gefäße .....	18	33	8	24
Andere Glaswaren .....	560	2 596	575	3 352
Messerschmiedewaren .....	51	859	54	650
Werkzeuge und landwirtschaftliche Geräte .....	337	3 764	367	3 244
Werkzeuge .....	257	3 378	344	3 146
Landwirtschaftliche Geräte .....	80	386	23	98
Sonstige Eisenwaren .....	5 767	21 941	8 563	29 831
Heizkessel für Warmwasser oder Luftheizung, Heizkörper, Radiatoren .....	690	2 210	567	1 640
Artikel für sanitäre oder hygienische Zwecke .....	62	374	147	1 000
Eiserne Rohre, schmelzgeschweißt, gewalzt, gefalzt .....	232	801	362	1 175
Brücken und Eisenbauteile, Form- und Gelenkschmiedestücke .....	1 391	1 790	1 785	2 624
Dampfkessel, Druckkessel, -behälter .....	188	1 096	399	2 479
Schiffsanker .....	274	588	347	500
Schrauben, Nieten, Bolzen, Muttern u. dgl. ....	165	1 265	212	845
Eisenbahnweichen, Gleismaterial .....	—	—	6	3
Drahtseile, Litzen, Seilschlingen .....	137	269	195	359
Stacheldraht .....	31	25	10	8
Drahtgeflechte, -gewebe, Gitter .....	81	120	41	100
Nägeln, Stifte, Haken u. dgl. ....	31	102	15	219
Fässer, Trommeln und ähnliche Transportbehälter .....	616	914	1 738	2 374
Haushaltsartikel, Hauswirtschaftsartikel .....	224	1 663	568	3 457
Ketten, Glieder, Schäkel .....	213	768	265	1 474
Schlösser .....	8	211	6	129
Schreibfedern .....	0	19	0	18
Näh-, Stick-, Nähmaschinenadeln u. dgl. ....	9	129	9	234
Beleuchtungskörper .....	17	121	53	260
Raumheizöfen, Küchenherde u. dgl. ....	25	112	21	90
Sammelbehälter, Lagerbehälter .....	108	346	29	87
Möbel und Turngeräte .....	239	293	83	395
Stahlkugeln .....	0	12	2	18
Eisen-, Stahlpulver, Stahlwolle .....	47	23	41	18
Andere Eisenwaren .....	979	8 690	1 662	10 325
Waren aus Kupfer und Kupferlegierungen .....	277	3 428	190	2 337
Drucklinien, -platten aus Kupfer .....	19	64	12	123
Andere Kupferwaren .....	166	2 753	110	1 564
Waren aus Kupferlegierungen .....	92	611	68	650
Edelmetallwaren, vergoldete und versilberte Waren .....	22	1 000	49	3 072
Gold- und Silberwaren .....	1	378	11	1 481
Metallwaren, vergoldet oder versilbert .....	21	622	38	1 591
Sonstige Waren aus unedlen Metallen .....	1 278	9 506	1 386	9 612
Aluminiumfolie .....	52	178	84	262
Andere Aluminiumwaren .....	96	688	177	1 342
Matrizen, Drucktypen u. dgl. aus anderen Metallen als Kupfer ..	134	1 926	45	311
Bleiwaren .....	12	64	16	63
Zinkwaren .....	10	43	10	15
Zinnwaren .....	1	37	4	17
Nickelwaren .....	13	90	24	166
Knöpfe aus unedlen Metallen .....	0	5	6	90
Reißverschlüsse aus unedlen Metallen .....	14	148	22	314
Andere Waren aus unedlen Metallen .....	946	6 327	998	7 032
Werkzeugmaschinen .....	1 113	16 387	1 736	19 222
Maschinen für die Spinnstoff-, Leder- und Lederwarenindustrie .....	2 747	28 802	3 078	27 685
Maschinennadeln (außer Nähmaschinennadeln) .....	2	218	9	141
Näh-, Stick- und Strickmaschinen .....	1 304	13 332	1 500	12 824
Maschinen für die Schuh- und Lederindustrie .....	13	201	9	90
Andere Textilmaschinen .....	1 428	15 051	1 560	14 630
Landwirtschaftliche Maschinen (einschl. Ackerschlepper) .....	1 019	6 129	1 872	9 493
Molkereimaschinen .....	122	2 241	363	2 264
Häcksel-, Schrotmaschinen .....	10	55	12	48
Ackerschlepper .....	203	1 172	668	2 754
Andere landwirtschaftliche Maschinen .....	684	2 661	829	4 427

Tabelle 15

Einfuhr über Hamburg nach Waren

Warenarten	1960		1961	
	t	1000 DM	t	1000 DM
Dampflokomotiven .....	92	972	2	13
Lokomotivkessel .....	12	28	1	6
Dampflokomotiven, Lokomotivtender .....	80	944	1	7
Kraftmaschinen .....	2 155	18 844	1 764	22 432
Dampflokomobilien .....	0	9	1	26
Verbrennungs- und Dieselmotoren für Wasserfahrzeuge .....	951	7 312	380	5 328
Andere Kraftmaschinen .....	1 204	11 523	1 383	17 078
Pumpen, Druckluftmaschinen und dergleichen .....	2 210	24 271	2 657	27 962
Kältemaschinen, Kühltische .....	1 152	12 087	1 273	12 185
Druckluftwerkzeuge .....	32	917	94	2 651
Pumpen, Druckluftmaschinen .....	1 026	11 267	1 290	13 126
Fördermittel, Hebezeuge .....	1 165	5 359	1 725	6 833
Papier- und Druckmaschinen .....	954	9 911	415	7 275
Büromaschinen .....	498	12 920	397	15 234
Registrier- und Kontrollkassen, Lochkartenmaschinen .....	151	3 935	112	6 016
Schreib-, Rechen-, Buchungsmaschinen .....	222	6 904	171	7 110
Andere Büromaschinen .....	125	2 081	114	2 108
Maschinen für die Nahrungs- und Genußmittelindustrie .....	504	9 861	483	7 582
Sonstige Maschinen .....	8 750	74 431	9 418	86 069
Armaturen und ähnliche Apparate .....	414	5 174	643	6 487
Maschinenwerkzeuge .....	59	1 478	56	1 636
Waagen .....	22	253	4	126
Stahlschränke, Tresoranlagen .....	38	81	71	148
Andere Maschinen und Apparate .....	8 217	67 445	8 644	77 672
Wasserfahrzeuge .....	.	13 980	.	12 323
Kraftfahrzeuge, Luftfahrzeuge .....	3 855	173 688	3 897	164 559
Straßenzugmaschinen .....	14	32	7	39
Omnibusse .....	—	—	—	—
Andere Personenkraftwagen .....	692	4 112	956	5 584
Lastkraftwagen .....	358	1 799	79	391
Kraftfahräder .....	110	915	166	1 278
Luftfahrzeuge, -teile .....	911	132 323	513	124 085
Verbrennungs- und Dieselmotoren für Kraftfahrzeuge .....	1 206	29 676	1 214	25 671
Andere Kraftfahrzeuge und -teile .....	564	4 831	962	7 511
Fahräder .....	16	155	18	108
Sonstige Fahrzeuge .....	171	814	160	583
Kinderwagen .....	0	6	0	4
Eisenbahnfahrzeugteile .....	5	12	1	8
Triebwagen, Motordraisinen und dergleichen .....	19	49	1	2
Andere Fahrzeuge ohne Antriebsmaschinen .....	147	747	158	569
Elektrotechnische Erzeugnisse (auch elektrische Maschinen) .....	3 879	76 323	4 969	86 653
Kohlebürsten, -stifte, -elektroden .....	49	528	35	225
Elektrizitätszähler, el. Meßgeräte .....	74	2 948	76	4 059
Isolierter Draht aus anderen unedlen Metallen .....	23	244	71	359
Elektrowerkzeuge, Schweißgeräte .....	12	400	33	661
Elektrofahrzeuge .....	3	20	1	5
Elektrotechnisches Zubehör für Kraftfahrzeuge .....	83	815	84	979
Dynamomaschinen, Elektromotoren, Generatoren .....	764	6 258	1 356	10 125
Leitungskabel .....	36	286	96	559
Elektrische Glüh- und Entladungslampen, Elektronenröhren .....	149	4 110	146	4 068
Elektrische Leuchten .....	157	1 680	241	2 099
Elektrische Geräte für drahtgebundene Fernsprech- oder Telegraphentechnik .....	53	1 820	48	1 560
Tonaufnahme- und Tonwiedergabegeräte .....	1 060	30 003	885	27 695
Elektrische Heiz- und Wärmeapparate .....	58	718	147	1 252
Andere elektrische Haushaltsgeräte .....	893	8 517	858	6 610
Elektrische Vorrichtungen für ärztliche Zwecke .....	15	875	48	1 508
Akkumulatoren und Trockenelemente .....	52	597	196	967
Andere elektrotechnische Erzeugnisse .....	398	16 504	648	23 922
Uhren .....	13	2 212	32	2 394
Armband- und Taschenuhren .....	1	1 647	1	1 484
Stand- und Wanduhren, Kontrolluhren .....	7	283	26	604
Andere nicht elektrische Uhren, Uhrenteile .....	5	282	5	306
Feinmechanische und optische Erzeugnisse .....	1 223	32 816	1 358	47 781
Brillen, Operngläser .....	185	4 612	274	7 865
Brillenfassungen .....	1	113	1	65
Photographische, kinematographische Apparate und Zubehör .....	249	9 905	386	12 848
Laboratoriumsgeräte für photographische Zwecke .....	54	1 362	110	3 063
Meßgeräte, -instrumente .....	111	3 745	118	3 863
Zählwerke, Analysenwaagen .....	282	303	8	535
Mathematische Instrumente .....	7	181	9	375
Optische Instrumente .....	155	4 313	204	9 099

Warenarten	1960		1961	
	t	1000 DM	t	1000 DM
Chirurgische und andere ärztliche Instrumente .....	44	1 011	53	1 945
Gas- und Wasserzähler .....	27	442	16	338
Andere feinmechanische und optische Erzeugnisse .....	108	6 829	179	7 785
Waren aus Wachs oder Fetten; Seifen .....	99	437	133	396
Lichte, Kerzen .....	4	22	17	94
Schmierseife .....	2	16	—	—
Feste Seife, -flocken .....	57	123	44	108
Putzmittel .....	35	258	62	150
Andere Wachwaren .....	1	18	10	44
Waren aus Kunststoffen .....	1 094	11 533	1 136	10 573
Spielfilme und andere belichtete Filme und Platten .....	59	2 170	26	2 318
Photochemische Erzeugnisse .....	146	2 971	171	2 579
Unbelichtete Filme und Platten .....	89	2 457	124	2 214
Photographisches Papier .....	45	438	41	289
Chemische Erzeugnisse zu photographischen Zwecken .....	12	76	6	76
Bleistifte und chemischer Bürobedarf .....	96	1 031	252	1 897
Tinte und Tintenpulver .....	19	93	46	259
Blei- und Farbstifte .....	13	40	28	112
Farbbänder, Kohlepapier .....	35	502	87	1 011
Andere Bürobedarfsartikel .....	29	396	91	515
Pharmazeutische Erzeugnisse (auch unzubereitet) .....	2 657	22 195	3 165	27 642
Alkaloide .....	14	743	19	993
Künstliche Balsame und andere Auszüge zum Gewerbe- oder Heilgebrauch .....	1 480	10 547	1 088	9 390
Arzneiwaren .....	401	4 146	345	5 183
Andere pharmazeutische Chemikalien .....	762	6 759	1 713	12 076
Kosmetische Erzeugnisse .....	200	2 034	257	2 334
Sonstige chemische Erzeugnisse .....	30 560	66 988	29 644	53 910
Schmiermittel .....	65	296	287	510
Waschmittel, Waschhilfsmittel .....	2 598	4 410	2 044	3 160
Andere chemische Erzeugnisse .....	27 897	62 282	27 313	50 240
Musikinstrumente .....	55	787	61	1 099
Sprechmaschinen .....	0	3	1	2
Klaviere .....	14	168	10	97
Orgeln, Harmonium .....	8	96	12	386
Mechanische Spielwerke, Spieldosen .....	4	59	2	52
Mund- und Ziehharmonikas .....	0	3	1	18
Andere Musikinstrumente .....	29	458	35	544
Kinderspielzeug, Christbaumschmuck .....	991	4 216	1 441	8 393
Sonstige Enderzeugnisse .....	6 970	22 046	4 591	32 075
Schleifpapier .....	66	260	63	241
Waren aus Menschenhaaren und Nachahmungen .....	0	83	4	88
Zugerichtete Schmuckfedern, Vogelbälge .....	1	14	6	25
Fächer, -teile, Staubwedel, Puderquasten .....	5	58	3	60
Einlegesohlen, Gamaschen und ähnliche Waren .....	138	958	56	521
Waren aus Därmen .....	1	16	0	12
Korbflechter- und andere Flechtwaren .....	501	2 487	774	2 821
Waren aus tierischen Schnitzstoffen .....	12	224	42	345
Waren aus Schnitz- und Formerstoffen .....	5	114	6	246
Waren aus Edel- und Halbedelsteinen, Perlen, Bernstein, Meer- schaum .....	31	849	17	338
Asbestwaren .....	874	3 848	496	620
Handfeuerwaffen und -teile .....	51	1 877	80	2 048
Kunstgegenstände, Sammlungsstücke, Antiquitäten .....	34	2 529	64	2 691
Andere Industrieerzeugnisse .....	943	6 044	1 333	18 911
Schiffsbedarf der gewerblichen Wirtschaft .....	4 308	2 685	1 647	3 108
<b>III. Übrige Waren</b>	<b>2 629</b>	<b>17 055</b>	<b>2 278</b>	<b>16 761</b>
Rückwaren .....	2 611	16 810	2 263	16 708
Ersatzlieferungen .....	18	245	15	53
<b>INSGESAMT</b>	<b>17 735 120</b>	<b>9 136 499</b>	<b>17 967 846</b>	<b>8 318 379</b>



## Ausfuhr über Hamburg nach Waren

Tabelle 16

Warenarten	1960		1961	
	t	1000 DM	t	1000 DM
<b>I. Ernährungswirtschaft</b>	<b>669 042</b>	<b>214 183</b>	<b>655 259</b>	<b>199 765</b>
<b>A. Lebende Tiere</b>	<b>69</b>	<b>1 177</b>	<b>60</b>	<b>1 428</b>
Pferde .....	18	164	.	178
Rindvieh .....	20	60	38	346
Schweine .....	9	36	—	22
Sonstige lebende Tiere .....	22	917	22	882
<b>B. Nahrungsmittel tierischen Ursprungs</b>	<b>20 089</b>	<b>39 557</b>	<b>18 574</b>	<b>35 066</b>
Milch .....	258	376	694	1 645
Milch und Rahm, frisch .....	0	2	80	39
Milch und Rahm, haltbar gemacht .....	258	374	614	1 606
Butter .....	17	48	—	—
Käse .....	558	2 498	684	2 767
Fleisch und Fleischwaren .....	2 916	14 179	2 202	9 623
Rindfleisch, frisch oder einfach zubereitet .....	59	295	72	210
Schweinefleisch, frisch oder einfach zubereitet .....	22	161	49	87
Schweinespeck, frisch oder einfach zubereitet .....	3	7	—	—
Hausgeflügel, nicht lebend .....	1	2	0	1
Anderes Fleisch, frisch oder einfach zubereitet .....	3	11	0	2
Fleischextrakt und Fleischsäfte .....	—	—	0	5
Würste .....	261	1 473	276	1 485
Fleischkonserven .....	2 567	12 230	1 805	7 833
Därme .....	883	4 134	909	3 640
Fische und Fischzubereitungen .....	3 525	7 762	4 448	9 490
Fischsetzlinge, Zierfische aller Art .....	0	231	0	156
Heringe .....	0	1	—	—
Andere gefrorene und tiefgekühlte Fische .....	139	143	—	—
Fischfilet .....	311	471	508	809
Andere frische Fische .....	24	38	131	115
Gesalzene Heringe .....	528	93	3	8
Lachs, haltbar gemacht .....	11	71	3	84
Sardellen, auch haltbar gemacht .....	1	12	0	5
Klippfische, Stockfische .....	266	351	591	776
Sardinen, haltbar gemacht .....	0	1	—	—
Kaviar und Kaviarersatzstoffe, auch haltbar gemacht .....	93	765	137	806
Krebstiere, lebend oder nicht lebend, auch haltbar gemacht ....	96	437	69	534
Andere zubereitete Fische .....	167	305	1 033	1 169
Andere Fischkonserven in luftdicht verschlossenen Behältern ...	1 889	4 843	1 973	5 028
Walöl zur Ernährung .....	2	2	—	—
Schmalz, Talg u. a. tierische Öle und Fette zur Ernährung .....	11 811	10 166	9 479	7 538
Schweineschmalz zur Ernährung .....	112	76	—	—
Oleomargarine, -stearin, Schmalzstearin, -öl zur Ernährung ....	—	—	—	—
Premier jus zur Ernährung .....	7 827	7 508	6 501	5 707
Fette und Öle von Fischen oder Meeressäugetieren zur Ernährung	3 872	2 582	2 978	1 829
Geflügel- und Schweinefett zur Ernährung .....	—	—	0	2
Eier, Eiweiß, Eigelb .....	48	246	33	184
Eier in der Schale .....	0	11	8	83
Eier ohne Schale .....	5	9	—	—
Eigelb .....	9	56	1	4
Eiweiß zur Ernährung .....	34	170	24	97
Honig .....	56	137	70	159
Fischmehl und dergleichen .....	15	9	55	20
Fischmehl, ungenießbar .....	—	—	—	—
Andere tierische Abfälle .....	15	9	55	20
<b>C. Nahrungsmittel pflanzlichen Ursprungs</b>	<b>630 261</b>	<b>134 580</b>	<b>617 434</b>	<b>130 378</b>
Weizen .....	553	128	31 618	7 696
Roggen .....	19 719	3 806	45 587	8 519
Gerste .....	7 899	1 754	806	172
Hafer .....	2 823	711	1 227	246
Mais .....	2 660	643	1 753	394
Hirse und sonstiges Getreide .....	1 378	378	171	103
Buchweizen .....	—	—	84	27
Hirse .....	1 327	345	29	20
Anderes Getreide .....	51	33	58	56
Reis .....	5 496	2 363	3 566	1 750

## Ausfuhr über Hamburg nach Waren

Tabelle 16

Warenarten	1960		1961	
	t	1000 DM	t	1000 DM
Müllereierzeugnisse .....	88 119	23 275	68 781	16 502
Weizenmehl .....	73 652	17 423	60 164	13 775
Roggenmehl .....	295	68	5	3
Graupen, Grieß, Grütze, Flocken .....	14 084	5 692	8 525	2 633
Sojabohnenmehl .....	7	7	—	—
Andere Müllereierzeugnisse zur Ernährung .....	39	23	26	15
Andere Müllereierzeugnisse zur Viehfütterung .....	42	62	61	76
Malz .....	506	314	2 180	1 148
Nichttöhlhaltige Sämereien .....	158	596	133	386
Kleesaat .....	2	15	—	—
Grassaat .....	63	124	52	129
Zuckerrübensamen .....	38	140	48	137
Lupinen .....	18	16	7	9
Wicken .....	3	7	3	3
Sämereien für den Landbau .....	34	294	23	108
Hülsenfrüchte zur Ernährung .....	27	27	314	188
Speisebohnen .....	15	14	199	109
Erbsen .....	11	9	108	73
Linsen .....	1	4	7	6
Hülsenfrüchte zur Viehfütterung .....	52	37	12	8
Grün- und Rauhfutter .....	29	10	—	—
Stroh und Spreu von Getreide .....	21	3	—	—
Anderes pflanzliches Futter .....	8	7	—	—
Kartoffeln .....	5 617	2 648	4 123	1 585
Andere Hackfrüchte .....	—	—	15	8
Futtermülsen .....	—	—	—	—
Zuckerrüben, auch -schnitzel .....	—	—	—	—
Zichorienwurzeln .....	—	—	15	8
Gemüse und sonstige Küchengewächse .....	99	461	129	1 157
Tomaten .....	1	0	—	—
Zwiebeln .....	28	6	10	4
Andere frische Küchengewächse .....	17	27	14	12
Gemüse, getrocknet, auch als Pulver .....	50	409	105	1 138
Andere Küchengewächse, einfach zubereitet .....	3	19	0	3
Obst, außer Südfrüchten .....	1 122	2 260	610	1 826
Frische Weintrauben .....	9	11	45	57
Haselnüsse .....	184	792	249	1 231
Walnüsse .....	16	91	11	35
Äpfel, frisch .....	332	346	125	81
Anderes frisches Obst .....	150	111	36	25
Äpfel und Birnen, getrocknet .....	10	29	7	29
Aprikosen und Pfirsiche, getrocknet .....	91	170	15	49
Pflaumen, getrocknet .....	56	107	38	83
Früchte, einfach zubereitet .....	6	8	3	2
Anderes getrocknetes Obst .....	268	595	81	234
Südfrüchte .....	1 051	1 374	497	971
Bananen, frisch .....	24	14	4	3
Bananen, getrocknet .....	—	—	—	—
Apfelsinen, Mandarinen .....	397	241	27	18
Pampelmusen .....	53	40	—	—
Zitronen .....	103	120	40	34
Feigen .....	18	29	16	29
Korinthen .....	56	100	50	82
Rosinen .....	93	111	75	114
Datteln .....	30	40	25	27
Mandeln .....	42	187	62	293
Paranüsse und Kaschu-Nüsse .....	82	229	102	206
Ananas .....	10	35	6	18
Kokosnüsse .....	25	17	10	6
Kokosraspel .....	98	171	65	98
Andere Schalenfrüchte, frisch oder getrocknet .....	14	21	5	23
Südfruchtschalen, frisch oder einfach zubereitet .....	5	14	10	20
Andere Zitrusfrüchte, frisch oder getrocknet .....	1	4	—	—
Mehl von Früchten .....	0	1	—	—

Tabelle 16

Ausfuhr über Hamburg nach Waren

Warenarten	1960		1961	
	t	1000 DM	t	1000 DM
Gemüse-, Obstkonserven, Fruchtsäfte und dergleichen .....	1 054	2 099	1 073	1 895
Frucht- und Pflanzensäfte zum Genusse .....	185	463	179	383
Marmelade .....	183	385	264	471
Frucht- und Obstkonserven .....	139	231	76	131
Gemüsekonserven .....	535	990	552	900
Früchte und Fruchtschalen mit Zusatz von Zucker .....	12	30	2	10
Kakao, roh .....	17	47	3	12
Kakaoerzeugnisse .....	5 999	14 474	6 354	12 223
Kakaomasse .....	2 220	3 190	2 424	2 507
Kakaopulver .....	2 518	4 150	2 512	3 003
Schokolade und -waren .....	1 261	7 134	1 418	6 713
Gewürze .....	296	1 498	365	2 037
Paprika .....	6	14	4	16
Gewürznelken, Mutternelken, Nelkenstiele .....	7	26	2	7
Ingwer .....	5	14	1	3
Kardamomen .....	1	30	3	48
Muskatblüten, Muskatnüsse .....	96	691	234	1 316
Nelkenpfeffer .....	3	9	2	11
Pfeffer .....	21	117	16	82
Vanille .....	1	43	1	12
Ceylon-Zimt (Kaneel) .....	2	6	0	3
Andere Gewürze .....	154	548	102	539
Zucker .....	1 020	535	657	560
Rohzucker .....	0	1	4	16
Verbrauchszucker .....	286	141	13	10
Sirup, Karamelzucker, Zuckercouleur .....	270	147	14	193
Stärkezucker, Fruchtzucker .....	464	246	625	338
Milchzucker (Laktose) .....	—	—	1	3
Ölfrüchte zur Ernährung .....	726	809	958	942
Raps und Rübsen .....	5	4	9	10
Senfsaat .....	124	118	447	377
Erdnüsse .....	270	321	384	444
Baumwollsaamen .....	—	—	—	—
Sojabohnen .....	3	2	1	1
Palmkerne .....	—	—	—	—
Kopra .....	—	—	—	—
Andere Ölfrüchte und Ölsämereien für Ernährungszwecke .....	324	364	117	110
Pflanzliche Öle und Fette zur Ernährung .....	8 467	10 536	8 124	10 952
Sojaöl .....	2 330	2 596	1 408	1 672
Erdnußöl .....	1 639	2 528	942	1 425
Sesamöl .....	11	18	—	—
Olivenöl .....	1	6	0	4
Baumwollsaatöl .....	0	1	338	482
Kakaobutter .....	92	365	354	1 494
Palmöl, Palmkernöl .....	392	543	2 902	3 056
Kokosöl .....	149	255	174	198
Andere pflanzliche Öle und Fette zur Ernährung .....	3 853	4 224	2 006	2 621
Margarine und ähnliche Speisefette .....	756	662	34	63
Margarine, Kunstspeisefett .....	20	35	21	33
Andere gehärtete Fette, Öle und Trane .....	736	627	13	30
Ölkuchen .....	98 143	33 304	120 439	37 351
Sojakuchen, Sojaschrot .....	82 762	28 343	96 000	32 268
Andere Ölkuchen .....	15 381	4 961	24 439	5 083
Kleie .....	—	—	98	18
Sonstige Abfallerzeugnisse zur Viehfütterung .....	527	139	464	89
Reisabfälle .....	1	3	—	—
Andere Abfallerzeugnisse zur Viehfütterung .....	526	136	464	89
Sonstige pflanzliche Nahrungsmittel .....	375 485	26 674	316 918	18 732
Johannisbrot, auch gemahlen oder zerkleinert .....	1 570	442	2 511	641
Zichorien und sonstige Kaffee-Ersatzstoffe .....	38	57	33	73
Kakaoschalen .....	1 132	338	2 090	306
Mandioka, Topinambur, Bataten und ähnl. Wurzeln und Knollen .....	—	—	4	1
Sago und Sagomehl, Tapioka und Tapiokamehl .....	28	27	5	5
Limonaden .....	63	60	57	55
Speise-Essig .....	37	27	91	50
Hefen .....	99	135	53	108



## Ausfuhr über Hamburg nach Waren

Tabelle 16

Warenarten	1960		1961	
	t	1000 DM	t	1000 DM
Mineralwasser, natürliches und künstliches .....	6	7	11	9
Anderes Wasser, Eis .....	121	12	1 710	39
Backwerk und Teigwaren .....	1 234	2 237	1 383	2 513
Zuckerwerk .....	591	1 701	598	2 169
Senfmehl und Senf .....	89	200	137	283
Puddingpulver .....	48	156	98	279
Kraftfutter und ähnliche Futtermittelzubereitungen .....	103	120	63	89
Nahrungs- und Genußmittel als Schiffsbedarf .....	369 262	15 226	307 141	6 005
Sonstige Nahrungs- und Genußmittel .....	1 064	5 929	933	6 107
Lebende Pflanzen und Erzeugnisse der Ziergärtnerei .....	463	3 018	425	2 845
Maiblumenkeime .....	294	2 193	226	1 932
Blumenzwiebeln .....	5	70	9	117
Andere lebende Pflanzen .....	152	646	168	714
Blätter, Blumen, Zweige zu Binde- und Zierzwecken .....	12	109	22	82
<b>D. Genußmittel</b>	<b>18 623</b>	<b>38 869</b>	<b>19 191</b>	<b>32 893</b>
Hopfen .....	1 198	9 610	1 715	13 098
Kaffee .....	1 947	14 379	515	5 527
Kaffee, roh .....	1 375	5 670	96	411
Kaffeeschalen und Kaffeehäutchen .....	—	—	—	—
Kaffee, geröstet, Kaffeeauszüge .....	572	8 709	419	5 116
Tee .....	456	2 601	78	531
Rohtabak .....	40	130	—	—
Tabakerzeugnisse .....	58	1 163	118	2 305
Tabak, gepreßt oder gesoßt, Tabakmehl .....	2	9	2	11
Rauchtabak .....	0	9	0	10
Tabaklaugen .....	—	—	—	—
Kau- und Schnupftabak .....	1	10	1	8
Zigarren .....	4	185	3	164
Zigaretten .....	51	950	112	2 112
Bier .....	13 935	8 396	15 738	9 011
Branntwein .....	269	830	272	763
Rum .....	12	28	22	46
Kognak, Weinbrand .....	17	76	25	83
Anderer Trinkbranntwein .....	240	726	225	634
Wein .....	720	1 760	755	1 658
Schaumwein .....	59	160	64	218
Obst- und Beerenwein .....	2	9	2	3
Anderer Wein .....	659	1 591	689	1 437
<b>II. Gewerbliche Wirtschaft</b>	<b>3 087 201</b>	<b>8 971 039</b>	<b>3 222 752</b>	<b>9 050 073</b>
<b>A. Rohstoffe</b>	<b>142 084</b>	<b>119 048</b>	<b>169 115</b>	<b>118 626</b>
Abfallseide, Seidengehäuse .....	1	66	—	—
Seidenraupenkokons .....	0	2	—	—
Abfälle von Seide .....	1	64	—	—
Zellwolle, synthetische Fasern und Abfälle von Chemiefasern .....	20 893	53 989	21 680	50 473
Wolle und andere Tierhaare, roh und bearbeitet, Reißwolle .....	1 295	7 574	1 352	7 839
Wolle .....	741	3 889	781	3 628
Alpakawolle, Kamelhaare .....	36	307	29	189
Kämmlinge von Wolle oder feinen Tierhaaren .....	38	210	57	283
Andere Abfälle von Wolle und anderen Tierhaaren .....	24	84	23	78
Reißspinnstoffe aus Wolle und anderen Tierhaaren .....	—	—	—	—
Wolle und Tierhaare, gekrempelt oder gekämmt .....	139	863	185	1 424
Ziegenhaare .....	156	331	111	224
Roßhaare, -abfälle .....	42	371	57	514
Andere Tierhaare .....	119	1 519	109	1 499
Baumwolle, roh und bearbeitet, Reißbaumwolle, Abfälle .....	2 220	2 680	3 401	4 005
Baumwolle .....	40	119	5	28
Baumwollabfälle .....	2 157	2 532	3 396	3 977
Reißbaumwolle .....	23	29	—	—
Flachs, Hanf, Jute, Hartfasern und sonstige pflanzliche Spinnstoffe ..	124	208	47	56
Flachs und Flachswerg .....	0	3	—	—
Hanf und Hanfwerg .....	24	79	17	27
Jute und Jutewerg .....	46	23	5	8
Manilahanf und Manilawerg .....	—	—	7	10
Sisal .....	2	22	0	1
Kokosfasern .....	6	23	2	5
Andere pflanzliche Spinnstoffe, auch Abfälle .....	40	49	1	1
Polsterhede und andere nichtverspinnbare Abfälle .....	6	9	15	4

Tabelle 16

Ausfuhr über Hamburg nach Waren

Warenarten	1960		1961	
	t	1000 DM	t	1000 DM
Abfälle von Gespinstwaren, Lumpen .....	1 760	2 059	2 077	1 499
Felle zu Pelzwerk, roh .....	82	818	67	1 266
Hasen- und Kaninchenfelle, roh .....	41	204	32	193
Andere Felle zur Pelzverarbeitung, roh .....	41	614	35	1 073
Andere Felle und Häute .....	2 644	6 044	2 065	7 661
Kalbfelle .....	590	1 254	634	4 311
Rindshäute .....	1 694	3 492	1 196	2 615
Roßhäute .....	162	325	117	162
Schaf- und Lammfelle .....	89	443	63	309
Ziegenfelle .....	21	192	4	46
Fisch- und Kriechtierhäute .....	0	1	0	23
Andere Felle und Häute .....	88	337	51	195
Bettfedern .....	20	213	9	154
Holz zu Holzmasse .....	—	—	—	—
Bau- und Nutzholz (Rundholz) .....	2 923	1 330	2 891	1 326
Laubholz (Rundholz) .....	2 793	1 290	2 835	1 306
Grubenholz .....	—	—	—	—
Leitungsmaste .....	86	26	37	15
Nadelholz (Rundholz) .....	44	14	19	5
Pflanzliche Stoffe zum Färben oder Gerben .....	38	48	44	57
Blau-, Gelb- und Rotholz .....	37	42	21	26
Farbpflanzen, andere pflanzliche Rohstoffe zum Färben .....	1	2	20	28
Eichen- und Fichtenrinde .....	0	1	2	2
Mimosarinde .....	—	—	—	—
Andere pflanzliche Rohstoffe zum Gerben .....	0	3	1	1
Kautschuk, Guttapercha, Balata .....	1 873	1 831	2 521	1 172
Naturkautschuk, roh .....	370	1 302	99	279
Guttapercha, roh .....	3	23	—	—
Balata, roh .....	—	—	—	—
Kautschuk-, Guttapercha-, Balataabfälle .....	1 500	506	2 422	893
Rohgummen, Rohschellack, Balsame und Kopale .....	1 043	3 524	989	2 878
Koniferenharze, roh .....	2	8	1	10
Kopale .....	158	287	94	177
Dammarharz .....	53	377	—	—
Stock-, Körner-, Kirilack .....	1	2	0	3
Schellack, roh .....	137	415	144	394
Gummi arabicum .....	415	901	414	814
Tragantgummi .....	112	796	—	—
Andere Harze und Gummiharze .....	165	738	336	1 480
Ölfrüchte zu technischen Ölen .....	16	17	28	27
Leinsamen .....	16	17	28	27
Rizinussamen .....	—	—	—	—
Steinkohlen einschließlich Preßkohlen .....	2 809	195	6 434	328
Steinkohle .....	2 659	182	6 434	328
Steinkohlenbriketts .....	150	13	—	—
Braunkohlen einschließlich Preßkohlen .....	—	—	—	—
Braunkohle, Pechkohle .....	—	—	—	—
Braunkohlenbriketts .....	—	—	—	—
Erdöl, roh und getoppt .....	—	—	17 379	2 143
Eisenerze .....	—	—	—	—
Eisen-, manganhaltige Abbrände, Schlacken und dergleichen .....	7	2	9	2
Eisenschlacken zur Verhüttung .....	7	2	9	2
Schwefelkiesabbrände, nicht kupferhaltig .....	—	—	—	—
Eisenschlacken, nicht zur Verhüttung .....	—	—	—	—
Manganerze .....	2 854	1 815	3 557	2 465
Kupfererze und kupferhaltige Kiesabbrände .....	—	—	425	105
Kupfererze, Kupfermatte .....	—	—	425	105
Schwefelkiesabbrände, kupferhaltig .....	—	—	—	—
Bleierze .....	—	—	—	—
Zinkerze .....	7	8	—	—
Chromerze .....	1	0	—	—
Nickelerze .....	—	—	—	—
Schwefelkies .....	1	20	—	—

## Ausfuhr über Hamburg nach Waren

Tabelle 16

Warenarten	1960		1961	
	t	1000 DM	t	1000 DM
Sonstige Erze und Metallaschen .....	278	898	278	262
Antimonerze .....	—	—	—	—
Gold-, Platin- und Silbererze .....	—	—	—	—
Wolframerze .....	119	667	23	111
Zinnerze .....	—	—	—	—
Metallaschen .....	143	21	239	78
Andere Erze .....	16	210	16	73
Bauxit, Kryolith .....	9	16	—	—
Speise- und Industriesalz .....	62 159	4 487	70 086	4 924
Kaliohsalze .....	77	4	—	—
Sonstige Steine und Erden .....	11 856	3 936	17 825	4 744
Kaolin (Porzellanerde, China-Clay) .....	103	38	136	46
Ton, feuerfest, roh, keramischer Ton .....	344	98	630	160
Ton, feuerfest, gebrannt .....	140	55	2 139	178
Andalusit, Cyanit, Mullit, Ton-Dinasmassen, auch Mörtel .....	1 153	503	1 126	801
Kreide .....	37	14	189	32
Graphit .....	1 065	796	893	825
Bimsstein .....	12	6	28	31
Schmirgel und andere natürliche Schleifstoffe .....	97	38	389	89
Kieselgur, Tripel .....	795	308	1 079	408
Quarz, Quarzite, auch gemahlen .....	163	65	170	34
Magnesit, auch gebrannt .....	115	45	19	14
Gips, Gipsstein .....	3 562	412	4 684	367
Asbest .....	43	62	295	255
Speckstein und Talk, Talkum .....	257	136	309	107
Glimmer, auch Abfall .....	23	197	38	77
Feld- und Flußspat .....	886	178	519	125
Alabaster und Marmor .....	4	2	27	6
Sand-, Granit- und andere Steine .....	68	21	59	19
Erde, Sand, Lehm .....	339	145	282	103
Kies, Steinschotter .....	332	64	187	180
Naturasphalt und -steine .....	61	40	9	15
Luftkalk, Wasserkalk .....	645	65	612	50
Andere Erden und rohe mineralische Stoffe .....	1 612	648	4 006	822
Rohphosphate .....	3	12	—	—
Sonstige Rohstoffe für chemische Erzeugnisse .....	7 408	3 607	9 798	3 823
Pflanzensäfte und -auszüge zum Gewerbe- oder Heilgebrauch ...	31	300	26	217
Chinarinde .....	4	13	1	6
Pflanzen, Pflanzenteile usw. zum Gewerbe- oder Heilgebrauch ...	1 135	1 616	649	1 554
Ozokerit (Erdwachs), roh .....	17	34	11	18
Drüsen und andere tierische Organe zum Heilgebrauch .....	12	250	16	269
Schuppen von Fischen, Fischblasen .....	1	2	0	1
Fleichen und Sehnen, Abfälle von Häuten und Leder .....	199	101	175	32
Knochenmehl .....	22	10	397	89
Eier ohne Schale (Vollei), Eigelb, ungenießbar .....	14	41	2	5
Farberden .....	78	46	81	40
Strontianit und Zölestin .....	40	4	—	—
Baryt und Witherit, auch gemahlen .....	654	93	578	89
Borate, Borsäure, roh .....	1	2	—	—
Schwefel, auch gemahlen .....	4 640	969	6 470	1 205
Andere Rohstoffe für chemische Erzeugnisse .....	560	126	1 392	298
Pflanzliche Flecht- und Polsterstoffe u. dgl. ....	617	3 251	516	2 468
Bast, Espartogras und andere Pflanzenstoffe zur Herstellung von Flechtarbeiten .....	0	4	0	6
Pflanzliche Stoffe zu Polsterzwecken .....	7	18	1	4
Pflanzliche Stoffe zur Herstellung von Besen und Bürsten .....	24	69	31	74
Stuhlrohr .....	558	3 088	436	2 302
Schilf, Bambus, Korbweiden .....	28	72	48	82
Edelsteine, Schmucksteine, Perlen .....	16	2 343	5	2 327
Sonstige Rohstoffe, auch Abfälle .....	19 050	18 053	5 632	16 622
Stein- und sonstige Drechslerstücke .....	—	—	—	—
Naturkork, Korkabfälle .....	3	7	3	6
Torf und Torfstreu, Torfbriketts .....	17 918	2 744	3 930	629
Brennholz, Holzabfälle .....	41	7	1	2



Tabelle 16

Ausfuhr über Hamburg nach Waren

Warenarten	1960		1961	
	t	1000 DM	t	1000 DM
Borsten und andere Tierhaare zur Herstellung von Besen, Bürsten oder Pinsel .....	739	14 931	729	15 497
Knochen, Hufe, Hörner zu Schnitzzwecken .....	3	10	3	14
Meerschwämme .....	0	23	0	23
Elfenbein .....	0	2	0	3
Andere tierische Schnitzstoffe .....	106	114	61	84
Bernstein, Meerschäum, Jett .....	0	1	0	2
Menschenhaare .....	10	35	6	25
Guano .....	—	—	—	—
Papier- und Pappabfälle .....	58	15	789	141
Glasabfälle, Glas-, Ton-, Porzellanscherben .....	117	50	25	37
Andere Rohstoffe, auch Abfälle .....	55	114	85	159
<b>B. Halbwaren</b>	<b>1 478 369</b>	<b>597 136</b>	<b>1 701 483</b>	<b>615 408</b>
Rohseide und Seidengespinste .....	45	2 001	20	1 572
Rohseide .....	0	28	0	1
Seidengarne .....	19	1 328	10	1 091
Metallgarne .....	26	645	10	480
Reyon (Kunstseide), synthetische Fäden, auch gezwirnt .....	9 611	79 450	7 310	66 664
Synthetische und künstliche Spinnfäden .....	8 804	64 363	6 507	51 516
Garne aus synthetischen oder künstlichen Spinnfäden .....	807	15 087	743	15 148
Gespinnste aus Zellwolle und synthetischen Fasern .....	420	4 701	461	5 461
Gespinnste aus Wolle und anderen Tierhaaren .....	359	7 323	300	5 777
Gespinnste aus Baumwolle .....	266	4 393	215	4 149
Gespinnste aus Flachs, Hanf, Jute, Hartfasern und dergleichen ....	117	691	81	667
Gespinnste aus Leinen (Flachs) und Hanf .....	51	505	66	551
Gespinnste aus Kokosfasern .....	22	22	4	6
Gespinnste aus Jute .....	21	25	0	1
Gespinnste aus anderen pflanzlichen Spinnstoffen .....	23	139	11	109
Bau- und Nutzholz (Schnittholz) .....	2 587	1 622	3 240	1 720
Laubholz (Schnittholz) .....	2 024	1 284	3 068	1 622
Nadelholz (Schnittholz) .....	526	300	171	95
Eisenbahnschwellen aus Holz .....	10	6	—	—
Faßholz, Stabholz .....	24	22	1	3
Anderes Schnittholz .....	3	10	—	—
Holzmasse, Zellstoff .....	125	283	123	226
Kautschuk, bearbeitet .....	6 856	25 082	6 905	25 020
Glasmasse, Rohglas .....	528	2 881	841	2 915
Glasmasse, Rohglas .....	198	1 218	189	530
Glasröhren .....	291	1 557	507	2 197
Spiegelrohglas, Glasstangen, -stäbe, -kugeln .....	39	106	145	188
Zement .....	159 332	10 431	95 882	6 114
Sonstige mineralische Baustoffe .....	9 928	7 171	8 540	7 151
Bordsteine, Pflastersteine .....	1	11	—	—
Werksteine, grob bearbeitet .....	88	111	34	11
Waren aus Asphalt, Zement und ähnlichen Formerstoffen .....	895	1 427	682	977
Mauersteine, Klinker .....	671	311	182	179
Dachziegel .....	4	1	—	—
Feuerfeste Steine .....	7 265	4 360	6 656	5 186
Andere Waren aus Steinen oder anderen mineralischen Stoffen	1 004	950	986	798
Rohseisen .....	3 545	895	3 918	942
Alteisen (Schrott) .....	45 712	9 092	98 935	19 119
Ferrolegerungen .....	1 109	1 890	588	1 523
Eisenhalbzeug .....	20 167	11 635	39 660	12 870
Aluminium .....	953	3 861	946	3 679
Aluminium, roh, Pulver .....	953	3 860	942	3 673
Aluminiumabfälle, Schrott .....	0	1	4	6
Kupfer .....	43 346	125 923	42 757	113 584
Rohkupfer, auch Pulver und Flitter .....	40 478	116 323	39 213	103 199
Kupferabfälle, Schrott .....	42	73	111	278
Messing, Tombak und ähnliche Legierungen, auch Pulver .....	690	4 263	27	59
Andere Kupferlegierungen, auch Pulver oder Flitter .....	1 137	3 371	777	4 767
Kupferlegierungen, als Abfälle, Schrott .....	999	1 893	2 629	5 281
Nickel .....	1 387	10 562	36	320
Rohnickel, auch Pulver oder Flitter .....	1 381	10 551	27	304
Nickelabfälle, Schrott .....	6	11	9	16
Blei .....	3 285	6 130	5 672	6 329
Rohblei, auch Pulver oder Flitter .....	3 285	6 129	5 672	6 329
Bleiabfälle, Schrott .....	0	1	—	—
Zinn .....	5 600	27 742	4 642	39 282
Rohzinn, auch Pulver oder Flitter .....	5 598	27 739	4 642	39 282
Zinnabfälle, Schrott .....	2	3	—	—
Zink .....	585	612	1 344	1 202
Rohzink, auch Pulver oder Flitter .....	582	610	1 340	1 199
Zinkabfälle, Schrott .....	3	2	4	3

## Ausfuhr über Hamburg nach Waren

Tabelle 16

Warenarten	1960		1961	
	t	1000 DM	t	1000 DM
Sonstige unedle Metalle .....	265	4 394	453	4 025
Quecksilber .....	12	303	2	147
Antimonmetall, roh, auch Abfälle, Schrott .....	16	30	5	12
Rohmagnesium, auch Pulver .....	22	141	247	719
Magnesiumabfälle, Schrott .....	—	—	1	3
Andere unedle Metalle, roh, auch Abfälle, Schrott .....	215	3 920	198	3 144
Fettsäuren, Paraffin, Vaseline und Wachse .....	52 871	43 307	55 340	42 663
Ceresin .....	78	152	38	69
Montanwachs .....	468	750	242	473
Bienenwachs und anderes Insektenwachs .....	53	193	22	127
Pflanzenwachse .....	25	174	12	87
Künstliche Wachse .....	3 295	8 772	2 286	8 178
Technische Fettsäuren, Stearinsäure .....	22 539	17 351	26 125	18 073
Vaseline .....	4 697	2 951	4 803	3 161
Paraffin, paraffinische Rückstände .....	21 716	12 964	21 812	12 495
Sonstige technische Fette und Öle .....	4 178	5 205	5 925	6 682
Talg .....	366	280	550	375
Knochenfett, Wollfett, Lanolin .....	158	402	123	464
Fisch- und Robbentran, Fette und Öle von Fischen oder Meeres- säugetieren .....	539	499	542	451
Walrat .....	8	17	14	36
Andere tierische Fette .....	676	513	978	633
Raps- und Rüböl .....	125	123	1 576	1 782
Leinöl .....	1 583	2 113	1 691	2 252
Holzöl .....	544	937	185	332
Rizinusöl .....	8	23	3	15
Palmöl, Palmkernöl .....	—	—	20	20
Schmalz-, Oleostearin, Schmalz-, Talgöl, Degras .....	15	13	49	39
Tallöl .....	75	66	84	101
Andere pflanzliche Fette und Öle .....	56	114	84	146
Andere fette Öle .....	25	105	26	36
Koks .....	128 549	10 114	214 473	15 066
Steinkohlenkoks .....	128 549	10 114	214 223	15 048
Braunkohlenkoks .....	—	—	250	18
Rückstände der Erdöl- und Steinkohlenteerdestillation .....	5 595	1 452	8 040	1 939
Kohlenteerpech, -koks, Petrolkoks .....	4 492	932	5 579	1 073
Andere Rückstände der Erdöl- und Steinkohlenteerdestillation ..	1 103	520	2 461	866
Kraftstoffe und Schmieröle (einschl. Schiffsbedarf) .....	352 541	57 993	367 031	73 484
Benzin aller Art .....	97 733	21 330	322 249	56 627
Leucht- und Motorenpetroleum .....	109	67	92	58
Kraftstoffe, Gasöl .....	74 513	11 287	1 817	240
Schmieröle und Schmiermittel .....	17 150	8 304	25 346	10 897
Heizöl .....	154 091	11 246	11 647	779
Schmieröle und Schmiermittel als Schiffsbedarf .....	1 801	1 003	—	—
Gasförmige Kohlenwasserstoffe .....	76	79	219	53
Andere mineralische Öle .....	7 068	4 677	5 661	4 830
Teer und Teerdestillationserzeugnisse .....	10 583	3 176	16 838	4 833
Teer, außer Holzteer .....	4 301	511	10 871	1 348
Steinkohlenteeröle, leichte .....	109	75	17	19
Steinkohlenteeröle, schwere .....	262	103	308	86
Roh-Naphthalin .....	400	205	1 306	1 356
Roh-Anthrazen, -rückstände .....	—	—	—	—
Benzol, Toluol, Xylol, rein .....	5 473	2 232	4 306	1 987
Andere Teerdestillation .....	38	50	30	37
Aufbereitete Kalidüngemittel .....	460 870	62 248	542 796	78 525
Kaliumchlorid .....	445 599	60 005	498 343	70 085
Kaliumsulfat .....	14 405	2 102	40 846	7 901
Andere Kalidüngemittel .....	866	141	3 607	539
Thomasphosphatmehl .....	38	48	—	—
Sonstige Phosphordüngemittel .....	3 848	982	11 269	2 663
Stickstoff- und anderw. nicht genannte Düngemittel .....	91 234	17 313	88 004	15 150
Natronsalpeter (Chilesalpeter) .....	564	89	—	—
Kalksalpeter .....	—	—	—	—
Ammonsalpeter, Kalkammonsalpeter, Ammoniumsulfat .....	78 384	14 300	69 676	10 346
Andere Stickstoffdüngemittel .....	1 138	185	95	33
Andere Düngemittel .....	11 148	2 739	18 233	4 771
Gerbstoffauszüge .....	278	259	259	244

Tabelle 16

Ausfuhr über Hamburg nach Waren

Warenarten	1960		1961	
	t	1000 DM	t	1000 DM
Sonstige chemische Halbwaren .....	43 061	31 601	58 248	29 773
Kohlenwasserstoffe .....	2 122	2 744	1 846	2 703
Natriumhydroxyd (Ätznatron und Natronlauge) .....	13 308	4 160	16 887	4 143
Kaliumhydroxyd (Ätzkali, Kalilauge) .....	81	127	29	78
Schwefelsäure, Oleum .....	626	260	9 204	863
Essigsäure, -anhydrid .....	643	713	731	701
Alaune .....	33	17	246	73
Natriumsulfat (Glaubersalz), -bisulfat .....	4 032	624	7 725	1 323
Aluminiumoxyd, -hydroxyd .....	130	225	82	249
Phosphate .....	329	452	194	366
Magnesiumchlorid, Aluminiumchlorid .....	4 804	548	5 664	633
Kalziumchlorat .....	9	7	9	7
Kaliumchlorat .....	214	166	647	436
Kalcium-, Siliciumcarbid .....	1 774	2 437	1 694	2 663
Eisenoxyde, -hydroxyde .....	4 606	2 298	3 897	2 284
Ruß .....	181	210	347	349
Terpentinöl .....	830	608	395	301
Schellack, gebleicht .....	511	2 006	692	2 579
Natriumsulfide .....	261	120	220	106
Kaliumsulfide .....	—	—	—	—
Holzteer, Holzteeröle .....	—	—	—	—
Sulfitablaugen .....	0	1	2	7
Kasein .....	904	2 816	1 138	3 299
Albumin .....	678	729	368	332
Salpeter-, Salz- und Nitriersäure .....	385	235	634	402
Rückstände aus der Verarbeitung von Fettstoffen .....	585	111	306	38
Andere chemische Halbwaren .....	6 015	9 987	5 291	5 838
Gold für gewerbliche Zwecke .....	1	4 984	1	4 047
Goldlegierungen, unbearbeitet .....	1	4 984	1	4 047
Goldabfälle, -asche, -gekrätzt .....	—	—	—	—
Sonstige Halbwaren .....	8 594	9 689	10 390	10 028
Holzmehl und Holzwolle .....	29	21	49	21
Äthylalkohol und Sprit, vergällt .....	0	5	—	—
Kartoffelstärke .....	13	7	1	2
Kleber und -mehl, Gluten und -mehl .....	140	191	336	435
Andere Stärke .....	8 270	2 891	9 402	3 082
Elektrodenmasse .....	49	22	549	228
Retortenkohle .....	—	—	—	—
Korkschröt und Korkmehl .....	—	—	—	—
Platin und -beimetalte, unbearbeitet, auch Abfälle .....	3	282	0	12
Silber, unbearbeitet .....	52	6 142	51	6 190
Silberabfälle, -pulver, -asche, -gekrätzt .....	0	4	—	—
Sonstige Halbwaren .....	38	124	2	58
<b>C. Fertigwaren</b> .....	<b>1 466 748</b>	<b>8 254 855</b>	<b>1 352 154</b>	<b>8 316 039</b>
a) Vorerzeugnisse .....	<b>506 562</b>	<b>1 148 569</b>	<b>426 696</b>	<b>992 075</b>
Gewebe, Gewirke u. dgl. aus Seide, Reyon (Kunstseide) und synthetischen Fäden .....	2 205	49 202	1 620	46 010
Gewebe und Gewirke aus Seide, Schappseide, synth. oder künstl. Spinnfäden .....	2 203	49 037	1 619	45 780
Maschinenspitzen und Stickereien aus Seide, synth. oder künstl. Spinnfäden .....	2	165	1	230
Gewebe, Gewirke u. dgl. aus Zellwolle und synthetischen Fasern .....	5 682	58 748	4 504	47 351
Gewebe, Gewirke u. dgl. aus Wolle und anderen Tierhaaren .....	766	15 505	637	12 401
Teppiche aus Wolle .....	419	5 625	381	4 982
Andere Gewebe und Gewirke aus Wolle .....	347	9 876	256	7 418
Maschinenstickereien aus Wolle .....	0	4	0	1
Gewebe, Gewirke u. dgl. aus Baumwolle .....	7 545	104 622	6 592	98 095
Gewebe und Gewirke, Teppiche, Säcke aus Baumwolle .....	7 533	104 094	6 585	97 788
Spitzen und Stickereien aus Baumwolle .....	12	528	7	307
Gewebe, Gewirke u. dgl. aus Flachs, Hanf, Jute, Hartfasern u. dgl. Spitzen und Stickereien aus anderen pflanzlichen Spinnstoffen ..	4 013	15 424	2 923	13 495
Fußbodenteppiche aus anderen pflanzlichen Spinnstoffen .....	0	41	1	49
Säcke aus anderen pflanzlichen Spinnstoffen .....	36	236	30	207
Buchbinderzeugstoffe, Pausleinen .....	1 704	2 753	1 060	1 738
Wachstuch, Öltuch, Pegamoid .....	896	5 708	1 292	7 832
Andere Gewebe und Gewirke aus anderen pflanzlichen Spinnstoffen .....	289	2 396	143	1 265
Leder .....	1 088	4 290	397	2 404
Leder .....	2 153	18 364	2 439	22 701
Kunstleder .....	623	14 890	678	19 171
Felle zu Pelzwerk, bearbeitet, gegerbte oder zugerichtete Pelzfelle ..	1 530	3 474	1 761	3 530
Papier und Pappe .....	19	948	12	1 856
Pappe .....	19 218	38 192	18 767	41 186
Packpapier aller Art .....	2 220	2 716	1 594	2 439
	423	851	1 267	1 810



## Ausfuhr über Hamburg nach Waren

Tabelle 16

Warenarten	1960		1961	
	t	1000 DM	t	1000 DM
Druckpapier .....	701	709	606	798
Bunt-, Chromopapier .....	5 438	12 225	6 723	15 951
Anderes Papier .....	10 436	21 691	8 577	20 188
Furniere, Sperrholz, Faßholz u. dgl. ....	6 613	12 905	6 167	12 844
Bau- und Nutzholz, gehobelt, genutzt .....	90	187	198	453
Furniere, Sperrholz .....	5 100	11 236	5 104	11 504
Parkettbodenteile .....	102	71	2	10
Bau- und Isolierplatten aus Holzschliff, Pappe, Zellstoff .....	1 287	1 265	815	809
Grobe Holz- und Korkwaren .....	34	146	48	68
Steinzeug-, Ton- und Porzellanerzeugnisse .....	5 482	10 192	4 973	11 048
Schleif-, Wetz- und Poliersteine .....	1 143	7 089	1 240	8 557
Fliesen und Wandplatten .....	4 329	3 059	3 729	2 489
Anderer Vorerzeugnisse aus Ton und Steinzeug .....	10	44	4	2
Glas .....	9 467	16 778	11 800	14 229
Glaskolben, -röhren für elektrische Lampen und Röhren .....	888	3 598	854	2 781
Spiegel- und Tafelglas .....	4 890	9 619	6 993	7 762
Drahtglas, Glasbausteine, Glasdachziegel .....	3 642	2 664	3 924	2 513
Rohes optisches Glas .....	47	897	29	1 173
Kunststoffe .....	39 969	141 973	35 035	120 854
Kunststoffe, chemisch hergestellt .....	38 435	137 938	33 550	117 313
Kautschuk, synthetischer .....	1 404	3 594	1 394	3 123
Vulkanfaser .....	103	264	87	367
Alginsäure .....	27	177	4	51
Teerfarbstoffe .....	3 622	46 663	3 046	43 313
Alizarin-, Anilin- und andere Teerfarbstoffe .....	3 567	45 784	3 046	43 313
Indigo und Indigokarmin .....	55	879	—	—
Sonstige Farbstoffe, Farben, Lacke und Kitte .....	10 762	35 083	10 072	36 608
Bleimennige .....	363	425	559	558
Bleiweiß .....	82	90	128	91
Barytweiß .....	96	243	112	274
Zinkgrau und Zinkweiß .....	1 612	1 196	850	607
Druckfarben .....	968	6 148	1 044	6 557
Zubereitete Sikkative .....	231	656	292	784
Farblacke .....	182	799	227	366
Kitte .....	594	1 550	769	1 548
Farben, zubereitet .....	5 515	20 869	4 858	22 347
Anderer nicht zubereitete Farben .....	1 119	3 107	1 233	3 476
Dextrine, Gelatine und Leime .....	7 303	14 672	6 071	12 903
Leim .....	5 661	10 336	4 036	8 169
Gelatine und Gelatinefabrikate .....	1 642	4 336	2 035	4 734
Sprengstoffe, Schießbedarf, Zündwaren .....	1 291	17 976	872	11 715
Sprengstoffe .....	12	80	1	16
Zündhütchen, -kapseln, -schnüre .....	96	2 107	173	3 924
Zündhölzer .....	3	32	0	10
Feuerwerkartikel und andere Zündwaren .....	1 180	15 757	698	7 765
Sonstige chemische Vorerzeugnisse .....	89 901	184 834	60 848	152 659
Kampfer .....	107	402	100	362
Aceton, rein .....	37	78	88	93
Anilin und andere Steinkohlenteerstoffe .....	2 163	8 240	1 591	7 154
Reinglyzerin .....	893	2 353	709	1 473
Schwefel, sublimierter oder gefällter .....	59	70	93	84
Phosphor .....	24	110	44	156
Alkalimetalle .....	8	197	4	39
Jod .....	11	180	5	117
Borsäure und -anhydrid .....	85	74	96	101
Milchsäure und Milchsäuresalze .....	43	171	112	408
Weinsäure, Zitronensäure und -salze .....	326	923	349	1 022
Ammoniumkarbonate (Hirschhornsalz) .....	31	27	48	49
Natriumkarbonat (Soda) .....	88	63	136	70
Natriumbikarbonat .....	63	29	58	39
Kaliumkarbonate (Pottasche) .....	17	30	97	90
Kupfersulfate .....	2 420	2 173	3 110	2 709
Eisen-, Kobalt-, Zink- und ähnliche Sulfate .....	833	556	784	284
Chrom-, Eisen-, Kupferalaun .....	127	81	90	55
Glätte .....	286	363	231	243
Ammoniumchlorid (Salmiak) .....	532	297	258	172
Kalium-, Natriumsilikate (Doppelwasserglas) .....	240	98	249	83
Kalium- und Natrium-Ferrocyanide (Blutlaugensalz) .....	1 321	2 236	1 006	1 698
Essigsäuresalze, Ester und Derivate der Essigsäure .....	2 002	4 104	2 109	3 896

Tabelle 16

Ausfuhr über Hamburg nach Waren

Warenarten	1960		1961	
	t	1000 DM	t	1000 DM
Andere Karbonate .....	463	613	372	403
Arsenite und Arsenate .....	2 945	2 314	2 042	1 448
Kalziumchlorid .....	144	104	187	136
Magnesiumsulfat (Bitter-Epsansalz) .....	4 514	615	5 267	673
Dithionite (Hydrosulfate) .....	1 419	2 369	706	1 241
Äther und Ätheralkohole .....	1 014	2 618	1 437	3 511
Äcyelische Alkohole .....	3 457	5 247	3 801	6 045
Benzoessäure, -salze, Salicylsäure, -salze .....	456	1 185	303	830
Aldehyde, Aldehydalkohole .....	459	1 895	434	2 264
Zitronenöl und Öl aus anderen Früchten der Citrusarten .....	8	96	69	244
Andere ätherische Öle .....	38	839	67	1 272
Riechstoffe, künstl. Menthol .....	421	8 176	376	9 636
Derivate der Kohlenwasserstoffe .....	3 281	6 119	1 780	4 199
Nitrite und Nitrate .....	2 362	1 813	1 660	992
Käselab, -pulver .....	68	1 302	30	774
Kohlensäure und andere verdichtete Gase .....	46	508	22	260
Radioaktive chem. Elemente und radioaktive Isotope .....	0	17	0	94
Kalium, Natrium und andere Chromate und Bichromate .....	859	936	1 108	1 161
Dachpappe .....	435	318	332	234
Andere chemische Vorerzeugnisse .....	55 796	124 895	29 488	96 845
Gußröhren .....	10 410	5 677	8 549	4 933
Stahlröhren .....	51 406	67 777	50 057	67 705
Stab- und Formeisen .....	78 804	61 836	74 110	49 441
Profile aus Stahl .....	17 624	11 650	20 499	9 500
Anderes schmiedbares Eisen .....	61 180	50 186	53 611	39 941
Blech aus Eisen .....	69 032	62 637	49 914	40 105
Draht aus Eisen .....	22 982	28 905	18 294	21 502
Eisenbahnoberbaumaterial .....	18 932	6 836	17 226	4 673
Schienen, Leitschienen für Bahnen .....	18 808	6 656	16 956	4 334
Anderes Oberbaumaterial für Bahnen .....	124	180	270	339
Schmiedbarer Guß, Schmiedestücke .....	1 229	2 232	3 378	3 499
Radsätze, Achsen und ähnliche Teile von Schienenfahrzeugen .....	891	1 501	1 062	1 154
Anderer schmiedbarer Guß, Schmiedestücke .....	338	731	2 316	2 345
Stangen, Bleche, Draht usw. aus Kupfer, -legierungen .....	25 200	92 768	15 394	61 414
Kupfer in Stangen oder Blechen .....	2 225	7 826	1 041	3 855
Kupferlegierungen in Stangen oder Blechen .....	1 820	6 721	1 344	5 262
Draht aus Kupfer .....	14 707	44 936	6 010	16 961
Draht aus Kupferlegierungen .....	832	3 380	787	3 332
Röhren aus Kupfer oder Messing .....	5 269	28 045	5 721	29 368
Andere Vorerzeugnisse aus Kupfer oder -legierungen .....	347	1 860	491	2 636
Stangen, Bleche, Draht usw. aus Aluminium, -legierungen .....	2 678	11 722	2 078	9 935
Stangen, Bleche, Draht usw. aus sonstigen unedlen Metallen .....	3 941	10 707	4 276	13 080
Vorerzeugnisse aus Blei .....	2 383	2 885	3 106	3 331
Vorerzeugnisse aus Zink .....	989	1 454	582	884
Vorerzeugnisse aus Zinn .....	50	284	10	108
Vorerzeugnisse aus Nickel und -legierungen .....	441	4 619	513	7 220
Vorerzeugnisse aus anderen unedlen Metallen .....	77	1 330	61	1 141
Silber-, Gold-, Platinplattierungen .....	1	135	4	396
Stangen, Bleche, Draht usw. aus Edelmetallen .....	6	454	24	1 361
Vorerzeugnisse aus Platin und -legierungen .....	1	15	0	25
Vorerzeugnisse aus Gold und -legierungen .....	0	35	0	16
Vorerzeugnisse aus Silber und -legierungen .....	5	404	24	1 320
Edelsteine, Schmucksteine, Perlen, bearb. ....	1	1 288	0	1 564
Sonstige Vorerzeugnisse .....	5 930	13 649	7 018	13 595
Strohgeflechte und andere Geflechte .....	13	87	0	3
Vorerzeugnisse aus tierischen Schnitzstoffen .....	22	48	19	72
Linoleum und ähnlicher Fußbodenbelag .....	2 166	3 234	2 594	3 994
Vorerzeugnisse aus Asbest .....	3 729	10 280	4 405	9 526
<b>b) Enderzeugnisse</b> .....	<b>960 186</b>	<b>7 106 286</b>	<b>925 458</b>	<b>7 323 964</b>
Strick-, Wirkwaren und dergleichen aus Seide oder Chemiefasern ....	236	14 864	217	14 575
Strick- und Wirkwaren aus Seide oder künstlichen Spinnfäden .....	199	13 941	183	13 513
Strick- und Wirkwaren aus künstlichen Spinnfasern .....	37	923	34	1 062
Strick- und Wirkwaren aus Wolle und anderen Tierhaaren .....	104	4 199	39	2 701
Strick- und Wirkwaren aus Baumwolle .....	413	9 665	290	7 523
Sonstige Kleidung und dergleichen aus Seide oder Chemiefasern ....	150	6 638	97	4 466
Sonstige Kleidung und dergleichen aus Wolle und anderen Tierhaaren .....	316	9 027	195	6 936
Sonstige Kleidung und dergleichen aus Baumwolle .....	787	15 921	493	8 986
Sonstige Kleidung u. dgl. aus Flachs, Hanf, Jute, Hartfasern u. dgl. ...	78	2 523	67	2 978
Hüte .....	128	3 287	61	2 455

## Ausfuhr über Hamburg nach Waren

Tabelle 16

Warenarten	1960		1961	
	t	1000 DM	t	1000 DM
Sonstige Spinnstoffwaren .....	2 831	27 986	2 384	20 734
Posamentier- und Knopfmacherwaren .....	21	636	18	831
Netzwaren .....	97	2 456	54	1 357
Taue, Seile, Stricke, Bindfaden .....	509	2 310	719	2 145
Andere Seilerwaren .....	27	214	54	310
Schläuche und Treibriemen aus Spinnstoffen .....	120	1 402	128	1 525
Baumwollene Dochte .....	16	304	11	274
Verbandwatte, -zeug .....	185	2 184	276	2 978
Andere Watte .....	804	6 389	90	729
Filze und Filzwaren .....	683	5 964	675	5 120
Gewebe, getränkt oder bestrichen .....	177	2 943	160	2 449
Künstliche Blumen aus Spinnstoffen .....	4	446	2	372
Regen- und Sonnenschirme .....	19	547	19	665
Schuhe aus Filzen oder Gespinstwaren .....	5	115	4	147
Andere Spinnstoffwaren .....	164	2 076	174	1 832
Pelzwaren .....	2	251	1	332
Schuhe aus Leder .....	555	11 299	361	8 760
Andere Lederwaren .....	887	18 424	562	15 384
Treibriemen und ähnliche Waren zu techn. Zwecken .....	138	1 921	54	1 511
Handschuhe aus Leder .....	4	870	2	894
Andere Lederwaren .....	745	15 633	506	12 979
Papierwaren .....	6 896	29 422	5 734	25 798
Filterpapier, Filterplatten .....	226	1 248	151	981
Papiertapeten .....	360	850	174	373
Papier und Pappe, überzogen oder getränkt .....	669	3 279	287	1 535
Tüten, Säcke und anderes Verpackungsmaterial .....	2 336	8 611	2 335	8 091
Briefpapier, -umschläge (Papierausstattung) .....	252	944	104	476
Geschäftsbücher, Ordner, Schnellhefter .....	423	1 473	384	1 496
Karneval- und Festartikel aus Papier, Papierservietten, -tisch- tücher, -läufer .....	368	1 668	300	1 527
Schreib- und anderes Büromaterial aus Papier und Pappe .....	4	31	0	13
Andere Papier- und Pappwaren .....	2 258	11 318	1 999	11 306
Bücher, Karten, Noten, Bilder .....	5 770	35 093	6 156	38 074
Bücher, Kalender, Zeitschriften, Noten .....	4 276	20 313	5 236	26 157
Kartographische Erzeugnisse aller Art .....	37	761	30	944
Kupferstiche, Photographien, Briefmarken, Abziehbilder .....	1 453	13 850	890	10 947
Originalstiche, -radierungen, -steindrucke .....	4	169	0	26
Holzwaren .....	6 481	37 451	5 684	33 459
Besen, Bürsten, Pinsel .....	490	6 215	323	6 128
Möbel und Möbelteile .....	1 709	10 435	1 898	11 442
Holzhäuser, Holzkonstruktionen, Bautischlerarbeiten .....	288	664	188	256
Fässer und andere Böttcherwaren .....	175	309	233	323
Kisten, Verschläge und andere Verpackungsmittel .....	368	292	257	57
Korke .....	9	58	1	23
Andere Korkwaren .....	176	542	162	314
Andere Holzwaren .....	3 266	18 936	2 622	14 916
Kautschukwaren .....	21 659	114 982	18 016	96 981
Schläuche aus Kautschuk für Fahrzeugräder .....	1 105	5 787	938	4 904
Förderbänder und Treibriemen aus Kautschuk .....	661	5 644	611	6 219
Gummischuhe .....	176	1 531	139	1 442
Laufdecken, auch vollständige Bereifung für Fahrzeugräder ....	13 747	68 859	10 878	53 777
Hartkautschukwaren .....	1 086	2 492	1 941	9 155
Andere Weichkautschukwaren .....	4 884	30 669	3 509	21 484
Steinwaren .....	2 146	4 675	1 974	5 091
Bearbeiteter Schiefer, Schiefertafeln und -stifte .....	545	595	397	437
Mühlsteine .....	66	113	77	95
Waren aus Gips .....	4	41	1	30
Schmelztiegel und andere feuerfeste Waren .....	1 078	2 539	1 140	3 182
Steinmetzarbeiten und Steinwaren .....	453	1 387	359	1 347
Steinzeug-, Ton-, Steingut- und Porzellanwaren .....	10 122	53 103	7 501	45 528
Isolatoren und andere Isolierteile aus keramischen Stoffen .....	745	2 635	559	2 373
Andere Porzellanwaren .....	5 649	33 537	4 339	27 290
Steinzeug und Tonwaren .....	3 728	16 931	2 603	15 865
Glaswaren .....	12 484	57 977	12 072	55 316
Flaschen und andere Hohlglaswaren .....	7 729	23 193	9 349	23 047
Apparate und Instrumente aus Glas .....	1 036	9 017	955	11 039
Glasknöpfe .....	144	2 768	86	1 486
Glasbehänge, Glasperlen und Waren daraus .....	329	8 055	325	10 677



Tabelle 16

Ausfuhr über Hamburg nach Waren Aus

Warenarten	1960		1961		
	t	1000 DM	t	1000 DM	
Isolierflaschen, -gefäße .....	90	848	57	705	Pum
Andere Glaswaren .....	3 156	14 096	1 300	8 362	K
Messerschmiedewaren .....	4 062	55 545	3 208	47 854	I
Werkzeuge und landwirtschaftliche Geräte .....	22 042	125 263	18 919	116 196	Förd
Werkzeuge .....	17 711	112 032	14 991	103 332	Papic
Landwirtschaftliche Geräte .....	4 331	13 231	3 928	12 864	Büro
Sonstige Eisenwaren .....	139 264	364 234	123 486	352 585	R
Heizkörper, Heizkessel für Warmwasser- oder Luftheizung, Radiatoren .....	1 367	5 897	847	5 590	St
Artikel für sanitäre oder hygienische Zwecke .....	3 405	4 811	2 600	4 391	A
Eiserne Rohre, schmelzgeschweißt, genietet, gefalzt .....	30 508	50 506	24 317	46 405	Masch
Brücken und Eisenbauteile, Form- und Gelenkschmiedestücke .....	15 299	28 304	12 506	24 314	Sonst
Dampfkessel, Druckkessel, -behälter .....	9 585	31 680	17 738	59 447	A
Schiffsanker .....	44	86	133	163	M
Schrauben, Nieten, Bolzen, Muttern und dgl. ....	5 691	14 825	4 794	15 141	W
Eisenbahnweichen, Gleismaterial .....	2 376	4 445	434	927	St
Drahtseile, Litzen, Seilschlingen .....	7 522	13 096	3 383	6 511	A
Stacheldraht .....	3 896	2 798	8 295	5 397	Wass
Drahtgeflechte, -gewebe, Gitter .....	5 620	11 069	3 562	7 564	Kraft
Nägeln, Stifte, Haken und dgl. ....	6 919	10 196	7 720	9 982	St
Fässer, Trommeln und ähnliche Transportbehälter .....	1 874	4 372	1 352	3 601	Or
Haushaltsartikel, Hauswirtschaftsartikel .....	5 370	26 020	4 147	23 162	A
Ketten, Glieder, Schäkel .....	6 195	21 561	5 180	18 297	Le
Schlösser .....	4 144	20 397	3 354	16 856	Ki
Schreibfedern .....	10	384	0	269	Lu
Näh-, Stick-, Nähmaschinennadeln und dgl. ....	1 128	9 975	1 103	10 223	Ve
Beleuchtungskörper .....	3 169	14 181	1 709	11 318	Ar
Raumheizöfen, Küchenherde und dgl. ....	806	2 152	406	1 475	Fahrr
Sammelbehälter, Lagerbehälter .....	930	3 293	644	3 487	Sonst
Möbel und Turngeräte .....	1 202	5 350	1 114	5 214	Ki
Stahlkugeln .....	272	1 483	387	2 232	Ei
Eisen-, Stahlpulver, Stahlwolle .....	192	447	285	513	Tr
Andere Eisenwaren .....	21 740	76 906	17 476	70 106	An
Waren aus Kupfer und Kupferlegierungen .....	3 131	32 094	2 096	27 843	Elekt
Drucklinien, -platten aus Kupfer .....	44	533	27	348	El
Andere Kupferwaren .....	2 102	24 433	1 949	26 174	Is
Waren aus Kupferlegierungen .....	985	7 128	120	1 321	El
Edelmetallwaren, vergoldete und versilberte Waren .....	229	10 192	285	11 790	El
Gold- und Silberwaren .....	26	3 774	3	2 872	Dy
Metallwaren, vergoldet oder versilbert .....	203	6 418	282	8 918	El
Sonstige Waren aus unedlen Metallen .....	14 391	111 501	13 817	106 940	El
Aluminiumfolie .....	4 565	24 103	4 987	24 167	Ele
Andere Aluminiumwaren .....	1 487	13 086	1 721	16 092	Ele
Matrizen, Drucktypen und dgl. aus anderen Metallen als Kupfer .....	989	5 187	989	5 473	Ele
Bleiwaren .....	241	1 052	193	1 180	g
Zinkwaren .....	97	504	136	288	To
Zinnwaren .....	16	219	7	140	Ele
Nickelwaren .....	173	2 272	51	1 980	Ar
Knöpfe aus unedlen Metallen .....	334	3 565	345	3 912	Ele
Reißverschlüsse aus unedlen Metallen .....	112	2 505	84	1 918	Ele
Andere Waren aus unedlen Metallen .....	6 377	59 008	5 304	51 790	Ak
Werkzeugmaschinen .....	44 793	382 693	54 166	507 693	An
Maschinen für die Spinnstoff-, Leder- und Lederwarenindustrie .....	25 459	289 394	27 457	333 190	Uhren
Maschinennadeln (außer Nähmaschinennadeln) .....	60	3 210	19	2 690	Arr
Näh-, Stick- und Strickmaschinen .....	5 886	83 508	6 066	93 523	Sta
Maschinen für die Schuh- und Lederindustrie .....	1 998	19 554	2 396	27 353	An
Andere Textilmaschinen .....	17 515	183 122	18 976	209 624	Feinn
Landwirtschaftliche Maschinen (einschließlich Ackerschlepper) .....	20 326	114 594	21 022	114 457	Bri
Molkereimaschinen .....	321	3 677	173	2 691	Phc
Häcksel-, Schrotmaschinen .....	278	1 057	290	1 023	Lal
Ackerschlepper .....	9 238	48 180	10 676	57 285	Mel
Andere landwirtschaftliche Maschinen .....	10 489	61 680	9 883	53 458	Zäh
Dampflokomotiven .....	382	1 953	25	165	Ma
Lokomotivkessel .....	252	1 281	25	165	Opt
Dampflokomotiven, Lokomotivtender .....	130	672	—	—	Chi
Kraftmaschinen .....	15 692	149 908	16 628	153 505	Gas
Dampflokomobile .....	208	907	42	255	An
Verbrennungs- und Dieselmotoren für Wasserfahrzeuge .....	3 740	28 411	3 494	27 889	Waren
Andere Kraftmaschinen .....	11 744	120 590	13 092	125 361	Lich
					Sch
					Fes

## Ausfuhr über Hamburg nach Waren

Tabelle 16

Warenarten	1960		1961	
	t	1000 DM	t	1000 DM
Pumpen, Druckluftmaschinen und dergleichen .....	13 241	122 748	15 210	147 966
Kältemaschinen, Kühlschränke .....	1 539	12 764	3 452	26 013
Druckluftwerkzeuge .....	896	9 765	688	8 370
Pumpen, Druckluftmaschinen .....	10 806	100 219	11 070	113 583
Fördermittel, Hebezeuge .....	17 421	91 336	18 829	97 990
Papier- und Druckmaschinen .....	20 324	184 902	24 546	225 649
Büromaschinen .....	3 903	116 522	4 017	131 651
Registrier- und Kontrollkassen, Lochkartenmaschinen .....	869	30 437	927	38 905
Schreib-, Rechen-, Buchungsmaschinen .....	2 600	76 044	2 700	83 363
Andere Büromaschinen .....	434	10 041	390	9 383
Maschinen für die Nahrungs- und Genußmittelindustrie .....	23 595	178 484	34 035	236 403
Sonstige Maschinen .....	89 641	698 686	81 496	699 433
Armaturen und ähnliche Apparate .....	4 550	41 489	4 344	42 271
Maschinenwerkzeuge .....	2 902	38 614	1 761	36 147
Waagen .....	1 043	7 724	825	7 876
Stahlschränke, Tresoranlagen .....	189	722	160	672
Andere Maschinen und Apparate .....	80 957	610 137	74 406	612 467
Wasserfahrzeuge .....	.	359 787	.	259 530
Kraftfahrzeuge, Luftfahrzeuge .....	231 957	1 370 633	209 962	1 296 154
Straßenzugmaschinen .....	1 238	6 604	368	2 091
Omnibusse .....	3 899	29 336	4 357	30 466
Andere Personenkraftwagen .....	140 930	722 249	131 854	714 441
Lastkraftwagen .....	40 930	219 155	37 497	204 254
Kraftfahräder .....	3 469	31 934	3 421	33 422
Luftfahrzeuge, -teile .....	165	23 010	47	6 014
Verbrennungs- und Dieselmotoren für Kraftfahrzeuge .....	9 163	105 578	4 719	61 680
Andere Kraftfahrzeuge und -teile .....	32 163	232 767	27 699	243 786
Fahrräder .....	7 705	30 475	5 721	23 656
Sonstige Fahrzeuge .....	8 246	29 924	6 775	34 401
Kinderwagen .....	39	232	17	148
Eisenbahnfahrzeugteile .....	1 332	6 686	1 962	11 331
Triebwagen, Motordraisinen und dgl. ....	321	3 353	306	3 229
Andere Fahrzeuge ohne Antriebsmaschinen .....	6 554	19 653	4 490	19 693
Elektrotechnische Erzeugnisse (auch elektrische Maschinen) .....	92 563	978 129	94 095	1 124 468
Kohlebürsten, -stifte, -elektroden .....	2 460	8 647	2 491	8 346
Elektrizitätszähler, elektrische Meßgeräte .....	975	35 816	1 037	42 451
Isolierter Draht aus anderen unedlen Metallen .....	4 213	21 919	3 192	16 783
Elektrowerkzeuge, Schweißgeräte .....	1 176	22 616	1 413	28 187
Elektrofahrzeuge .....	530	3 800	949	7 195
Elektrotechnisches Zubehör für Kraftfahrzeuge .....	3 083	37 701	3 341	41 575
Dynamomaschinen, Elektromotoren, Generatoren .....	21 212	159 564	24 092	183 390
Leitungskabel .....	9 308	27 198	9 652	34 404
Elektrische Glüh- und Entladungslampen, Elektronenröhren ...	1 083	28 650	1 300	37 354
Elektrische Leuchten .....	1 642	20 945	1 464	20 340
Elektrische Geräte für drahtgebundene Fernsprech- oder Tele- graphentechnik .....	1 879	83 287	2 099	97 196
Tonaufnahme- und Tonwiedergabegeräte .....	13 182	250 865	12 346	261 532
Elektrische Heiz- und Wärmeapparate .....	3 212	29 709	3 194	31 777
Andere elektrische Haushaltsgeräte .....	3 522	32 814	3 563	31 616
Elektrische Vorrichtungen für ärztliche Zwecke .....	598	19 765	707	25 974
Akkumulatoren und Trockenelemente .....	6 234	19 731	6 017	17 814
Andere elektrotechnische Erzeugnisse .....	18 254	175 102	17 238	238 534
Uhren .....	4 037	74 747	3 618	73 980
Armband- und Taschenuhren .....	8	2 539	4	1 955
Stand- und Wanduhren, Kontrolluhren .....	4 005	71 539	3 585	71 085
Andere nicht elektrische Uhren, Uhrenteile .....	24	669	29	940
Feinmechanische und optische Erzeugnisse .....	6 615	242 926	5 610	227 466
Brillen, Operngläser .....	62	3 871	73	8 195
Brillenfassungen .....	14	2 580	4	2 264
Photographische, kinomatographische Apparate und Zubehör ...	1 406	78 866	1 288	66 292
Laboratoriumsgeräte für photographische Zwecke .....	549	16 148	353	10 672
Meßgeräte, -instrumente .....	1 474	32 753	1 334	31 974
Zählwerke, Analysenwaagen .....	135	6 040	138	6 670
Mathematische Instrumente .....	450	10 631	434	12 504
Optische Instrumente .....	557	34 071	402	34 783
Chirurgische und andere ärztliche Instrumente .....	727	27 172	514	27 565
Gas- und Wasserzähler .....	229	3 961	269	4 722
Andere feinmechanische und optische Erzeugnisse .....	1 012	26 833	801	21 825
Waren aus Wachs oder Fetten; Seifen .....	657	2 325	728	2 277
Lichte, Kerzen .....	70	393	73	432
Schmierseife .....	5	8	2	1
Feste Seife, -flocken .....	521	1 618	560	1 495

Tabelle 16

Ausfuhr über Hamburg nach Waren

Warenarten	1960		1961	
	t	1000 DM	t	1000 DM
Putzmittel .....	44	242	62	281
Andere Wachswaren .....	17	64	31	68
Waren aus Kunststoffen .....	4 791	55 163	3 143	55 379
Spielfilme und andere belichtete Filme und Platten .....	14	2 080	7	2 496
Photochemische Erzeugnisse .....	2 694	30 219	2 831	33 154
Unbelichtete Filme und Platten .....	466	11 713	455	13 614
Photographisches Papier .....	1 843	16 931	2 018	17 962
Chemische Erzeugnisse zu photographischen Zwecken .....	385	1 575	358	1 578
Bleistifte und chemischer Bürobbedarf .....	2 673	29 416	2 785	28 859
Tinte und Tintenpulver .....	214	939	224	1 076
Blei- und Farbenstifte .....	1 623	18 875	1 629	18 220
Farbbänder, Kohlepapier .....	686	7 134	652	7 221
Andere Bürobbedarfsartikel .....	150	2 468	280	2 342
Pharmazeutische Erzeugnisse (auch unzubereitet) .....	10 265	178 146	9 860	203 142
Alkaloide .....	579	12 053	876	14 909
Künstliche Balsame u. and. Auszüge z. Gewerbe- od. Heilgebrauch .....	547	11 427	161	12 479
Arzneiwaren .....	5 932	128 740	5 586	143 460
Andere pharmazeutische Chemikalien .....	3 207	25 926	3 237	32 294
Kosmetische Erzeugnisse .....	1 411	10 131	1 327	10 214
Sonstige chemische Erzeugnisse .....	32 752	77 135	36 805	82 689
Schmiermittel .....	1 426	3 126	1 964	4 208
Waschmittel, Waschhilfsmittel .....	2 942	7 624	3 252	8 229
Glühstrümpfe .....	30	1 488	23	1 315
Andere chemische Erzeugnisse .....	28 354	64 897	31 566	68 937
Musikinstrumente .....	2 017	36 425	1 675	33 733
Sprechmaschinen .....	0	34	0	3
Klaviere .....	980	11 637	740	9 998
Orgeln, Harmonien .....	242	3 821	237	3 124
Mechanische Spielwerke, Spieldosen .....	41	927	24	876
Mund- und Ziehharmonikas .....	489	9 193	462	9 072
Andere Musikinstrumente .....	265	10 813	212	10 660
Kinderspielzeug, Christbaumschmuck .....	4 096	36 620	2 782	28 310
Sonstige Enderzeugnisse .....	17 752	75 169	16 588	96 669
Schleifpapier .....	2 030	12 711	1 843	11 526
Waren aus Menschenhaaren und Nachahmungen .....	19	133	0	25
Zugerichtete Schmuckfedern, Vogelbälge .....	8	749	4	423
Fächer, -teile, Staubwedel, Puderquasten .....	2	30	0	14
Einlegesohlen, Gamaschen und ähnliche Waren .....	79	1 349	95	1 335
Waren aus Därmen .....	4	44	7	49
Korbflechter- und andere Flechtwaren .....	385	2 556	102	2 178
Waren aus tierischen Schnitzstoffen und Nachahmungen .....	30	442	14	341
Waren aus Schnitz- und Formerstoffen .....	92	910	30	492
Waren aus Edel- und Halbedelsteinen, Perlen, Bernstein, Meer- schaum .....	15	848	6	379
Asbestwaren .....	56	916	81	1 470
Handfeuerwaffen und -teile .....	388	14 846	387	12 794
Kunstgegenstände, Sammlungsstücke, Antiquitäten .....	31	2 710	14	2 390
Andere Industrieerzeugnisse .....	1 995	17 339	3 655	47 714
Schiffsbedarf der gewerblichen Wirtschaft .....	12 618	19 586	10 350	15 539
<b>III. Übrige Waren</b>	<b>1 441</b>	<b>8 923</b>	—	—
Rückwaren .....	1 133	8 105	—	—
Ersatzlieferungen .....	308	818	—	—
<b>Insgesamt</b>	<b>3 757 684</b>	<b>9 194 145</b>	<b>3 878 011</b>	<b>9 249 838</b>



## Einfuhr über Hamburg nach Herstellungsländern

Tabelle 17

Herstellungsländer	1960		1961	
	t	1000 DM	t	1000 DM
<b>Europa</b> .....	<b>3 189 907</b>	<b>2 245 283</b>	<b>3 227 683</b>	<b>2 094 932</b>
davon				
Mitgliedsländer der EWG .....	552 619	320 752	588 281	288 180
Belgien — Luxemburg .....	74 291	51 783	41 501	34 059
Frankreich .....	109 260	62 533	147 099	68 679
Italien .....	64 635	71 969	45 187	79 064
Niederlande .....	304 433	134 467	354 494	106 378
Mitgliedsländer der EFTA .....	1 516 868	1 043 017	1 385 549	982 376
Dänemark .....	496 895	183 357	522 969	154 769
Großbritannien .....	562 015	463 920	427 334	417 657
Norwegen .....	114 116	136 452	114 675	121 137
Österreich .....	16 679	15 379	11 439	10 202
Portugal .....	60 989	62 782	62 542	66 730
Schweden .....	262 231	166 942	243 904	186 308
Schweiz <sup>1</sup> .....	3 943	14 185	2 686	25 573
Albanien .....	22	29	2	5
Bulgarien .....	16 953	23 930	23 238	26 730
Estland, Lettland, Litauen .....	2	3	36	92
Finnland .....	244 389	164 118	264 261	164 786
Griechenland .....	53 150	118 063	60 082	98 468
Irland .....	7 881	17 486	14 903	25 740
Island .....	8 149	8 609	13 757	14 369
Jugoslawien .....	36 910	20 740	8 213	13 983
Malta, Gibraltar .....	159	297	58	144
Polen .....	158 730	89 728	112 657	74 611
Rumänien .....	58 455	13 788	116 849	27 044
Spanien .....	211 427	177 301	239 389	157 057
Tschechoslowakei .....	16 824	10 728	14 290	10 731
Türkei .....	53 938	120 163	49 838	113 906
Ungarn .....	2 674	5 130	2 956	4 687
Sowjetunion .....	250 757	111 401	333 324	92 023
<b>Afrika</b> .....	<b>1 009 653</b>	<b>990 446</b>	<b>1 170 141</b>	<b>952 414</b>
Ägypten .....	31 119	25 166	28 935	20 062
Äquatorialafrika, ehem. Französisch- .....	99 933	29 443	41 866	12 955
Äthiopien .....	3 073	6 711	3 749	7 046
Algerien .....	11 746	9 853	18 965	15 946
Angola .....	27 225	15 175	26 658	15 690
Gambia .....	42	8	9	21
Ghana .....	119 313	159 320	106 636	150 905
Guinea (Republik) .....	445	182	1 266	898
Guinea, Portugiesisch- .....	1 667	2 124	5 903	3 413
Guinea, Spanisch- .....	3 491	716	422	166
Kamerun, Treuhandgebiet .....	4 453	3 069	4 626	4 431
Kamerun, Republik .....	14 674	15 086	16 078	12 984
Kanarische Inseln .....	14 334	10 311	14 138	10 727
Kenya und Uganda .....	26 800	86 309	21 312	64 755
Kongo (Leopoldville) .....	94 718	67 088	90 183	53 005
Kongo (Brazzaville) .....	— <sup>2</sup>	— <sup>2</sup>	27 544	9 443
Liberia .....	11 079	13 135	8 043	7 408
Libyen .....	1 583	2 635	37 220	4 389
Madagaskar .....	5 677	10 261	5 226	9 629
Mali .....	—	—	55	96
Marokko .....	124 316	80 879	149 145	92 045
Mauretanien .....	—	—	10	20
Mosambik .....	4 901	6 047	5 592	4 566
Nigeria .....	142 920	149 181	238 950	133 305
Nordafrika, Spanisch- .....	61	21	116	81
Réunion .....	31	1 653	6	384
Rhodesien und Njassaland .....	50 468	129 129	75 805	146 553
Ruanda-Urundi .....	436	1 148	67	320
Sahara, Spanisch .....	36	103	394	117
Sansibar und Pemba .....	1 639	2 139	728	741
Sierra Leone .....	5 091	4 031	5 046	3 007
Somalia .....	173	657	85	296
Französisch-Somaliküste .....	78	41	60	1 167
Sudan .....	16 255	13 819	30 071	19 719
Südafrikanische Union .....	113 179	86 026	130 735	94 153
Zentralafrikanische Republik .....	357	2 585	824	334

<sup>1</sup> Einschl. Liechtenstein und Badische Zollausschlüsse.<sup>2</sup> Unter Äquatorialafrika, ehem. Französisch- nachgewiesen.

Tabelle 17

Einfuhr über Hamburg nach Herstellungsländern

Herstellungsländer	1960		1961	
	t	1000 DM	t	1000 DM
Tanganjika .....	22 088	27 491	17 845	24 985
Togo .....	172	286	303	700
Tunesien .....	7 520	4 623	1 067	1 643
Westafrika, ehem. Französisch- .....	48 560	23 995	46 689	20 823
Senegal .....	— <sup>1</sup>	— <sup>1</sup>	7 769	3 486
<b>Amerika .....</b>	<b>6 697 476</b>	<b>3 510 446</b>	<b>6 903 895</b>	<b>3 287 386</b>
Kanada .....	164 571	143 064	350 097	189 541
St. Pierre und Miquelon .....	107	250	8	21
Vereinigte Staaten .....	3 655 593	1 688 540	3 298 164	1 553 538
Antillen, Niederländische .....	151 180	32 021	250 733	35 463
Costa Rica .....	17 626	78 610	16 150	71 639
Dominikanische Republik .....	28 511	14 047	8 878	4 288
Guatemala .....	12 073	47 705	10 189	38 755
Haiti .....	1 250	884	1 339	870
Honduras, Britisch- .....	3 395	2 113	1 500	1 500
Honduras, Republik .....	4 302	11 345	5 779	9 078
Kuba .....	45 761	19 528	7 201	5 081
Mexiko .....	27 897	74 763	22 349	86 128
Nicaragua .....	6 361	17 544	5 335	16 980
Panama .....	11 469	3 456	608	1 269
Panamakanalzone .....	3	4	84	12
Puerto Rico .....	871	549	1 132	1 349
El Salvador .....	26 385	107 646	27 348	98 929
Westindischer Bund .....	5 249	8 701	6 481	9 059
Guadeloup, Martinique .....	35	76	45	70
Argentinien .....	240 163	173 422	187 407	162 079
Bolivien .....	1 732	2 123	490	631
Brasilien .....	130 813	254 341	146 830	225 390
Chile .....	99 944	189 471	98 850	167 883
Ecuador .....	183 799	102 585	207 013	105 973
Guayana, Britisch- .....	379	220	813	395
Guayana, Französisch- .....	37	65	26	40
Kolumbien .....	408 261	173 764	435 794	148 917
Paraguay .....	6 224	11 471	5 528	7 077
Peru .....	104 873	118 283	136 522	156 516
Surinam .....	9 748	5 912	11 541	5 862
Uruguay .....	16 650	31 702	17 956	33 952
Venezuela .....	1 332 214	196 241	1 641 705	149 101
<b>Asien .....</b>	<b>6 583 393</b>	<b>2 186 695</b>	<b>6 397 416</b>	<b>1 800 553</b>
Aden .....	849	860	200	617
Afghanistan .....	1 690	14 303	2 656	18 438
Bahrain; Katar; Arabische Vertragstaaten .....	186 513	20 318	15 284	1 460
Bhutan .....	24	103	0	7
Birma .....	12 526	9 679	7 192	7 433
Brunei, Nordborneo; Sarawak .....	125 527	29 196	112 922	28 491
Ceylon .....	25 684	49 311	21 758	32 795
China (Taiwan) .....	14 465	16 704	15 638	20 178
China (Volksrepublik) .....	197 187	200 155	51 215	93 196
Cypern .....	89 192	44 812	83 512	39 155
Hongkong .....	6 629	58 461	7 171	61 753
Indien .....	52 238	122 528	64 680	145 337
Indien, Portugiesisch- .....	1 231	643	797	699
Indonesien .....	110 803	89 779	129 567	86 274
Irak .....	2 355 601	239 832	2 425 471	189 334
Iran .....	344 378	129 601	337 447	121 937
Israel .....	76 625	64 222	55 154	46 400
Japan .....	57 444	187 940	64 434	260 037
Jemen .....	60	171	1	5
Jordanien .....	233	65	17	48
Kambodscha .....	1 718	3 645	1 867	3 656
Korea, Nord- .....	3 924	2 900	469	425
Korea, Süd- .....	549	2 218	381	2 319
Kuwait .....	396 514	35 843	691 151	47 600
Laos .....	51	157	21	86
Libanon .....	2 382	2 978	2 661	4 500
Malaiischer Bund .....	103 956	334 144	97 895	234 821
Malediven .....	18	46	0	4
Maskat und Oman .....	15	110	0	8
Mongolische Volksrepublik .....	32	227	236	1 302
Nepal .....	41	99	113	160
Pakistan .....	19 550	29 469	11 315	21 870
Philippinen .....	101 948	80 011	110 692	72 417

<sup>1</sup> Unter Westafrika, ehem. Französisch- nachgewiesen.

## Einfuhr über Hamburg nach Herstellungsländern

Tabelle 17

Herstellungsländer	1960		1961	
	t	1000 DM	t	1000 DM
Ryukyu-Inseln .....	12	94	0	3
Saudi-Arabien .....	2 189 883	314 202	1 955 455	158 096
Singapur .....	5 274	11 927	4 797	12 326
Syrien .....	9 339	10 933	5 297	5 689
Thailand .....	77 768	46 549	108 124	52 297
Vietnam, Nord- .....	459	480	228	457
Vietnam, Süd- .....	11 061	31 980	11 598	28 923
<b>Australien — Ozeanien .....</b>	<b>235 148</b>	<b>178 748</b>	<b>241 962</b>	<b>160 569</b>
Australischer Bund .....	196 415	111 099	209 488	109 213
Neuguinea, Niederländisch- .....	5 185	6 107	3 789	3 005
Neuseeland .....	24 081	54 291	14 950	39 172
Ozeanien, Amerikanisch- .....	278	300	212	544
Ozeanien, Britisch- .....	8 991	4 676	13 469	7 609
Ozeanien, Französisch- .....	198	2 275	54	1 026
<b>Schiffsbedarf .....</b>	<b>19 543</b>	<b>24 881</b>	<b>26 749</b>	<b>22 525</b>
<b>Insgesamt</b>	<b>17 735 120</b>	<b>9 136 499</b>	<b>17 967 846</b>	<b>8 318 379</b>

## Ausfuhr über Hamburg nach Verbrauchsländern

Tabelle 18

Verbrauchsländer	1960		1961	
	t	1000 DM	t	10 0 DM
<b>Europa .....</b>	<b>1 521 558</b>	<b>2 567 415</b>	<b>1 832 151</b>	<b>2 631 825</b>
davon				
Mitgliedsländer der EWG .....	156 842	169 936	218 671	140 284
Belgien — Luxemburg .....	25 737	60 575	13 281	19 220
Frankreich .....	30 681	29 180	13 921	24 897
Italien .....	75 364	35 361	144 357	48 051
Niederlande .....	25 060	44 820	47 112	48 116
Mitgliedsländer der EFTA .....	1 014 996	1 194 847	1 288 855	1 245 399
Dänemark .....	438 012	142 205	476 117	139 250
Großbritannien .....	275 814	368 478	275 415	344 290
Norwegen .....	69 975	256 247	112 056	292 265
Österreich .....	20 769	12 344	608	5 292
Portugal .....	37 433	177 941	55 157	185 849
Schweden .....	171 159	228 551	366 907	268 553
Schweiz <sup>1</sup> .....	1 834	9 081	2 595	9 900
Albanien .....	123	293	0	5
Bulgarien .....	1 139	837	908	488
Estland, Lettland, Litauen .....	272	853	—	—
Finnland .....	113 520	494 692	122 304	529 189
Griechenland .....	21 161	66 901	20 688	70 823
Irland .....	26 272	52 462	16 735	50 742
Island .....	9 492	29 313	7 994	29 885
Jugoslawien .....	1 548	13 810	9 258	12 857
Malta, Gibraltar .....	1 032	8 438	1 206	8 603
Polen .....	78 237	105 715	36 444	92 227
Rumänien .....	4 993	11 665	3 013	8 005
Spanien .....	15 235	77 318	34 226	94 256
Tschechoslowakei .....	453	1 687	4 439	2 460
Türkei .....	36 678	163 396	19 269	97 424
Ungarn .....	5 657	12 621	3 946	8 065
Sowjetunion .....	33 908	162 631	44 195	241 113

<sup>1</sup> Einschl. Liechtenstein und Badische Zollausschlüsse.



Tabelle 18

Ausfuhr über Hamburg nach Verbrauchsländern

Verbrauchsländer	1960		1961	
	t	1000 DM	t	1000 DM
<b>Afrika</b> .....	<b>403 999</b>	<b>1 187 229</b>	<b>344 314</b>	<b>1 093 577</b>
Ägypten .....	24 470	142 241	31 682	173 896
Äquatorialafrika, ehem. Französisch- .....	3 446	11 533	6 494	6 947
Äthiopien .....	6 181	17 667	5 586	17 565
Algerien .....	5 458	15 683	8 921	14 479
Angola .....	5 268	19 456	4 821	19 498
Gambia .....	1 194	1 981	729	1 124
Ghana .....	45 208	93 754	35 079	75 766
Guinea (Republik) .....	676	5 859	5 876	30 234
Guinea, Portugiesisch- .....	402	1 459	807	1 569
Guinea, Spanisch- .....	461	2 094	431	2 498
Kamerun, Treuhandgebiet .....	42	287	472	602
Kamerun, Republik .....	9 179	6 565	8 105	9 935
Kanarische Inseln .....	23 270	26 908	4 326	25 193
Kenya und Uganda .....	13 656	39 977	17 072	27 659
Kongo (Leopoldville) .....	5 009	20 626	3 680	15 129
Kongo (Brazzaville) .....	— <sup>1</sup>	— <sup>1</sup>	1 351	7 679
Liberia .....	11 888	115 702	16 791	49 499
Libyen .....	7 021	17 041	9 871	18 740
Madagaskar .....	14 964	10 584	2 062	11 136
Mali .....	—	—	2 192	14 334
Marokko ..	13 222	32 081	9 706	28 194
Mauretanien .....	—	—	31	144
Mosambik .....	5 552	26 574	4 109	22 189
Nigeria .....	64 379	123 951	62 129	116 525
Nordafrika, Spanisch- .....	291	2 525	1 719	4 072
Réunion .....	193	1 776	212	1 347
Rhodesien und Njassaland .....	4 020	24 811	5 236	24 504
Ruanda-Urundi .....	280	975	343	2 269
Sahara, Spanisch- .....	131	33	23	171
Sansibar und Pemba .....	9 694	8 180	9 261	7 122
Sierra Leone .....	1 779	6 283	1 562	7 461
Somalia .....	16	192	80	360
Französisch-Somaliküste .....	311	804	432	958
Sudan .....	10 619	26 140	12 477	45 881
Südafrikanische Union .....	55 473	295 367	46 214	247 208
Zentralafrikanische Republik .....	2 490	12 579	549	2 145
Tanganjika .....	4 406	7 840	2 438	7 012
Togo .....	4 448	12 739	4 076	5 194
Tunesien .....	3 674	17 200	2 072	10 456
Westafrika, ehem. Französisch- .....	45 228	37 753	11 955	23 192
Senegal .....	— <sup>2</sup>	— <sup>2</sup>	3 342	13 691
<b>Amerika</b> .....	<b>662 380</b>	<b>3 132 167</b>	<b>719 946</b>	<b>3 227 024</b>
Kanada .....	50 555	297 509	65 186	277 755
St. Pierre und Miquelon .....	110	807	25	73
Vereinigte Staaten .....	234 747	1 233 035	213 916	1 253 306
Antillen, Niederländische .....	9 612	8 142	5 649	5 852
Costa Rica .....	15 926	22 842	15 673	17 676
Dominikanische Republik .....	4 089	14 233	4 095	11 141
Guatemala .....	7 151	28 445	5 571	31 375
Haiti .....	2 420	6 323	2 495	6 087
Honduras, Britisch- .....	1 765	21 071	1 455	39 794
Honduras, Republik .....	1 490	7 826	1 551	9 221
Kuba .....	4 575	26 414	9 430	18 893
Mexiko .....	18 928	145 137	19 337	147 721
Nicaragua .....	3 828	12 688	4 986	13 338
Panama .....	2 764	95 858	3 896	16 249
Panamakanalzone .....	365	1 039	8	10
Puerto Rico .....	9 515	28 307	7 203	22 074
El Salvador .....	8 444	23 598	9 517	20 738
Westindischer Bund .....	25 358	38 140	29 364	25 881
Guadeloup, Martinique .....	340	2 211	1 045	2 690
Argentinien .....	60 189	258 992	106 407	416 914
Bolivien .....	9 806	27 124	5 447	19 103
Brasilien .....	57 867	208 548	79 426	240 722
Chile .....	31 033	171 390	39 451	180 075
Ecuador .....	7 955	36 402	8 134	30 204
Guayana, Britisch- .....	1 428	4 704	3 809	9 802
Guayana, Französisch- .....	522	593	52	429
Kolumbien .....	15 835	88 199	15 110	94 387
Paraguay .....	8 341	17 512	2 916	15 611
Peru .....	14 741	73 549	19 343	90 080
Surinam .....	2 939	8 817	1 783	7 592
Uruguay .....	13 459	45 674	11 158	59 085
Venezuela .....	36 283	177 038	26 508	143 146

<sup>1</sup> Unter Äquatorialafrika, ehem. Französisch- nachgewiesen.<sup>2</sup> Unter Westafrika, ehem. Französisch- nachgewiesen.

## Ausfuhr über Hamburg nach Verbrauchsländern

Tabelle 18

Verbrauchsländer	1960		1961	
	t	1000 DM	t	1000 DM
<b>Asien</b> .....	<b>489 038</b>	<b>1 839 443</b>	<b>598 236</b>	<b>1 971 162</b>
Aden .....	1 964	11 588	1 777	9 774
Afghanistan .....	2 352	11 616	3 137	13 639
Bahrain; Katar; Arabische Vertragstaaten .....	2 247	12 374	3 597	10 576
Bhutan .....	6	73	—	—
Birma .....	6 818	29 070	4 008	28 152
Brunei; Nordborneo; Sarawak .....	210	509	110	561
Ceylon .....	12 957	17 741	10 636	15 025
China (Taiwan) .....	13 768	46 336	5 005	17 928
China (Volksrepublik) .....	47 197	141 922	12 255	22 569
Cypern .....	3 859	15 438	3 794	15 387
Hongkong .....	12 890	57 221	12 760	56 441
Indien .....	81 819	325 078	55 526	316 093
Indien, Portugiesisch- .....	2 299	7 531	1 778	7 595
Indonesien .....	24 218	91 772	39 881	168 601
Irak .....	10 537	57 542	15 216	67 923
Iran .....	41 848	167 399	40 573	140 429
Israel .....	7 825	33 882	14 034	121 967
Japan .....	33 450	221 227	196 782	373 500
Jemen .....	84	499	26	226
Jordanien .....	14 295	21 493	8 055	14 213
Kambodscha .....	1 883	11 029	1 844	12 141
Korea, Nord- .....	489	1 117	6 410	1 405
Korea, Süd- .....	16 619	79 160	7 593	38 360
Kuweit .....	11 672	42 288	11 707	44 957
Laos .....	232	840	129	645
Libanon .....	27 549	50 686	15 496	47 379
Malaiischer Bund .....	11 472	40 925	13 194	36 432
Malediven .....	2	40	2	20
Maskat und Oman .....	388	626	352	250
Mongolische Volksrepublik .....	33	173	0	1
Nepal .....	50	318	8	104
Pakistan .....	33 515	93 836	29 609	99 003
Philippinen .....	11 482	50 814	29 570	67 201
Ryukyu-Inseln .....	58	436	15	165
Saudi-Arabien .....	5 147	26 527	8 093	41 758
Singapur .....	7 023	32 022	5 971	39 259
Syrien .....	12 132	42 663	10 792	34 029
Thailand .....	19 458	59 334	18 306	66 233
Vietnam, Nord- .....	225	1 310	909	3 325
Vietnam, Süd- .....	8 966	34 988	9 286	37 896
<b>Australien — Ozeanien</b> .....	<b>69 456</b>	<b>404 330</b>	<b>61 646</b>	<b>304 416</b>
Australischer Bund .....	56 194	332 117	36 607	238 722
Neuguinea Niederländisch- .....	444	1 760	574	1 442
Neuseeland .....	11 734	64 710	10 476	57 354
Ozeanien, Amerikanisch- .....	268	1 576	77	540
Ozeanien, Britisch- .....	161	1 282	204	1 345
Ozeanien, Französisch- .....	655	2 885	13 708	5 013
<b>Schiffsbedarf</b> .....	<b>611 253</b>	<b>63 570</b>	<b>321 718</b>	<b>21 834</b>
<b>INSGESAMT</b>	<b>3 757 684</b>	<b>9 194 145</b>	<b>3 878 011</b>	<b>9 249 838</b>

# Einfuhr über Hamburg in der Gliederung nach deutschen Verbrauchsländern 1961

Tabelle 19

Verbrauchs- länder	Insgesamt	davon								
		Ernäh- rungs- wirtschaft	davon			Gewerb- liche Wirt- schaft	davon			Übrige Waren
			Nahrungsmittel tierischen Ursprungs	pflanzlichen Ursprungs	Genuß- mittel		Rohstoffe	Halbwaren	Fertig- waren	
	Menge in t									
Bundesgebiet . . . . .	17 967 846	4 090 389	399 762	3 476 564	214 063	13 875 179	11 206 520	2 113 580	555 079	2 278
Hamburg . . . . .	15 879 018	3 554 297	332 205	3 124 156	97 936	12 324 214	10 187 320	1 756 799	380 095	507
Schleswig-Holstein .	667 306	109 710	4 659	86 811	18 240	557 479	395 529	127 526	34 424	117
Bremen . . . . .	42 104	22 283	4 232	10 053	7 998	19 818	1 822	15 153	2 843	3
Niedersachsen . . . . .	522 036	44 377	7 785	25 157	11 435	477 462	396 133	59 331	21 998	197
Nordrhein-Westfalen	189 598	87 089	10 374	49 601	27 114	102 175	60 540	17 207	24 428	334
Rheinland-Pfalz . . . .	19 171	4 755	492	1 512	2 751	14 337	8 968	2 154	3 215	79
Hessen . . . . .	71 624	21 355	4 153	12 609	4 593	50 147	25 079	12 406	12 662	122
Bayern . . . . .	176 684	68 631	6 724	44 540	17 367	107 613	60 266	20 665	26 682	440
Baden-Württemberg	157 129	42 236	5 904	27 967	8 365	114 466	44 836	39 481	30 149	427
Berlin (West-) . . . . .	240 931	134 317	23 123	93 699	17 495	106 563	25 305	62 795	18 463	51
Saarland . . . . .	2 245	1 339	111	459	769	905	722	63	120	1
	Wert in 1000 DM									
Bundesgebiet . . . . .	8 318 379	3 548 198	644 522	2 061 672	842 004	4 753 420	1 843 442	1 235 959	1 674 019	16 761
Hamburg . . . . .	5 701 436	2 591 979	489 403	1 719 312	383 264	3 104 337	1 265 524	857 157	981 656	5 120
Schleswig-Holstein .	354 625	123 301	4 079	52 632	66 590	230 529	94 239	37 452	98 838	795
Bremen . . . . .	68 045	46 047	5 169	11 006	29 872	21 963	5 126	3 385	13 452	35
Niedersachsen . . . . .	335 442	95 334	16 895	28 507	49 932	238 129	123 489	36 752	77 888	1 979
Nordrhein-Westfalen	415 474	202 676	24 654	73 783	104 239	211 125	70 161	25 252	115 712	1 673
Rheinland-Pfalz . . . .	46 525	14 024	1 473	2 531	10 020	32 276	17 021	2 266	12 989	225
Hessen . . . . .	288 276	45 698	7 836	19 774	18 088	241 745	69 382	77 294	95 069	833
Bayern . . . . .	378 581	136 493	15 192	47 916	73 385	239 025	82 911	39 978	116 136	3 063
Baden-Württemberg	330 021	102 769	28 293	41 792	32 684	224 458	92 046	24 832	107 580	2 794
Berlin (West-) . . . . .	393 507	186 023	51 202	63 740	71 081	207 242	21 725	131 563	53 954	242
Saarland . . . . .	6 447	3 854	326	679	2 849	25 91	1 818	28	745	2



# Ausfuhr über Hamburg in der Gliederung nach deutschen Herstellungsländern 1961

Tabelle 20

Herstellungs- länder	Insgesamt	davon								Übrige Waren
		Ernäh- rungs- wirtschaft	davon			Gewerb- liche Wirt- schaft	davon			
			Nahrungsmittel tierischen Ursprungs	pflanzlichen Ursprungs	Genuß- mittel		Rohstoffe	Halbwaren	Fertig- waren	
	Menge in t									
Bundesgebiet . . . . .	3 878 011	655 259	18 634	617 434	19 191	3 222 752	169 115	1 701 483	1 352 154	—
Hamburg . . . . .	1 384 796	541 019	5 830	528 280	6 909	843 777	41 062	682 252	120 463	—
Schleswig-Holstein .	215 887	75 868	6 360	69 066	442	140 019	7 229	103 503	29 287	—
Bremen . . . . .	7 540	3 403	877	1 671	855	4 137	67	1 794	2 276	—
Niedersachsen . . . .	885 991	12 895	3 376	9 300	219	873 096	81 186	525 759	266 151	—
Nordrhein-Westfalen	703 417	5 845	230	4 312	1 303	697 572	19 282	250 874	427 416	—
Rheinland-Pfalz . . .	39 098	667	0	155	512	38 431	398	4 486	33 547	—
Hessen . . . . .	181 088	585	16	450	119	180 503	4 290	81 372	94 841	—
Bayern . . . . .	173 080	9 466	712	1 289	7 465	163 614	11 868	24 984	126 762	—
Baden-Württemberg	174 558	809	105	511	193	173 749	1 701	3 811	168 237	—
Berlin (West-) . . . .	85 556	4 623	1 128	2 341	1 154	80 933	2 017	19 980	58 936	—
Saarland . . . . .	27 000	79	—	59	20	26 921	15	2 668	24 238	—
	Wert in 1000 DM									
Bundesgebiet . . . . .	9 249 838	199 765	36 494	130 378	32 893	9 050 073	118 626	615 408	8 316 039	—
Hamburg . . . . .	1 249 078	102 849	9 420	87 300	6 129	1 146 229	25 129	275 290	845 810	—
Schleswig-Holstein .	266 841	38 750	13 538	20 120	5 092	228 091	10 543	15 426	202 122	—
Bremen . . . . .	19 557	1 982	1 062	424	496	17 575	119	1 332	16 124	—
Niedersachsen . . . .	1 427 227	12 146	5 582	6 174	390	1 415 081	10 642	93 412	1 311 027	—
Nordrhein-Westfalen	1 855 707	7 185	587	5 716	882	1 848 522	28 814	78 286	1 741 422	—
Rheinland-Pfalz . . .	223 833	1 338	1	149	1 188	222 495	951	4 453	217 091	—
Hessen . . . . .	798 314	2 093	253	1 506	334	796 221	6 981	20 831	768 409	—
Bayern . . . . .	1 229 319	21 539	3 103	2 920	15 516	1 207 780	27 371	51 478	1 128 931	—
Baden-Württemberg	1 608 808	4 027	279	2 356	1 392	1 604 781	4 763	20 536	1 579 482	—
Berlin (West-) . . . .	541 833	7 600	2 669	3 466	1 465	534 233	3 302	53 775	477 156	—
Saarland . . . . .	29 321	256	—	247	9	29 065	11	589	28 465	—



# AUSSENHANDEL HAMBURGER IM- UND EXPORTEURE

(Seite 240 bis 245)

## Zur Methode:

In den Tabellen werden die **Ein- und Ausfuhren** des Bundesgebietes im Generalhandel dargestellt, soweit sie **von in Hamburg ansässigen Im- und Exporteuren** (auch Herstellern) getätigt wurden, ohne Rücksicht darauf, ob die Waren über den Hamburger Hafen oder über andere Grenzstellen in das Bundesgebiet eingegangen sind bzw. es verlassen haben.

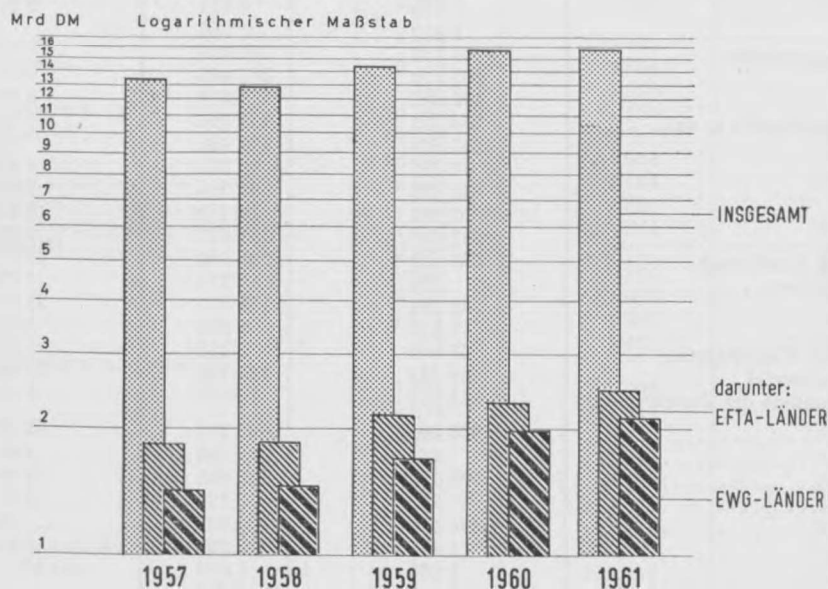
Der Generalhandel umfaßt:

1. die Einfuhr von Waren
  - a) unmittelbar aus dem Ausland in den freien Verkehr,
  - b) auf Lager und Niederlagen,
  - c) zur bzw. nach Veredelung im zollamtlich zugelassenen Veredelungsverkehr,
  - d) in die Freihäfen zum dortigen Verbrauch,
  - e) als Schiffsbedarf;
2. die Ausfuhr von Waren
  - a) aus dem freien Verkehr,
  - b) nach bzw. zur Veredelung im zollamtlich zugelassenen Veredelungsverkehr,
  - c) als Schiffsbedarf,
  - d) unter Zollüberwachung aus Lagern (inländische Waren),
  - e) aus Lagern, d. h. nach dem Ausland wieder ausgeführte Waren ausländischen Ursprungs.

Der Unterschied zwischen dem Generalhandel und dem Spezialhandel beruht auf verschiedener Behandlung des Lagerverkehrs. Als Erhebungsunterlagen werden die für Bundeszwecke einzureichenden Ein- und Ausfuhrmeldungen benutzt, die vor Weiterleitung an das Statistische Bundesamt vom Statistischen Landesamt ausgewertet werden. Angaben aus den nicht in Hamburg anfallenden Ein- und Ausfuhrmeldungen werden vom Statistischen Bundesamt zur Verfügung gestellt.

Zu den Begriffsbestimmungen: Wert, Herstellungs- bzw. Verbrauchsland sowie Bezeichnung und Gruppierung der Waren vgl. Abschnitt III „Außenhandelsverkehr“.

## Der Außenhandel der hamburgischen Im- und Exporteure (Generalhandel)



(h)

Statistisches Landesamt Hamburg



# Ein- und Ausfuhr nach Warengruppen und -untergruppen

Tabelle 21

Warenbenennung	Einfuhr		Ausfuhr	
	1960	1961	1960	1961
	1000 DM	1000 DM	1000 DM	1000 DM
<b>ERNÄHRUNGSWIRTSCHAFT</b> .....	<b>5 080 980</b>	<b>5 129 766</b>	<b>416 934</b>	<b>464 708</b>
(Nahrungs-, Genuß-, Futtermittel)				
<b>Lebende Tiere</b> .....	<b>79 172</b>	<b>58 835</b>	<b>393</b>	<b>249</b>
Pferde .....	99	364	164	46
Rindvieh .....	60 908	41 915	—	—
Schweine .....	17 912	16 267	—	4
Sonstige lebende Tiere .....	253	289	229	199
<b>Nahrungsmittel tierischen Ursprungs</b> .....	<b>876 655</b>	<b>889 109</b>	<b>66 628</b>	<b>60 722</b>
Milch .....	14 557	7 280	1 879	1 580
Butter .....	31 465	35 263	113	18
Käse .....	46 924	56 745	5 591	8 594
Fleisch und Fleischwaren .....	185 083	197 325	23 514	7 598
Därme .....	45 638	54 970	10 332	8 174
Fische und Fischzubereitungen .....	125 180	145 148	12 224	17 275
Walöl zur Ernährung .....	52 387	39 538	1	—
Schmalz, Talg u. a. tierische Öle und Fette zur Ernährung .....	34 924	30 471	8 580	14 600
Eier, Eiweiß, Eigelb .....	233 953	198 157	3 794	1 909
Honig .....	29 583	27 605	169	269
Fischmehl u. dgl. ....	76 961	96 607	431	705
<b>Nahrungsmittel pflanzlichen Ursprungs</b> .....	<b>3 137 152</b>	<b>3 219 447</b>	<b>294 834</b>	<b>350 679</b>
Weizen .....	306 524	507 765	552	23 964
Roggen .....	2 545	24 943	19 253	22 393
Gerste .....	167 604	104 996	9 878	4 490
Hafer .....	66 834	37 273	3 695	2 108
Mais .....	109 852	140 927	1 766	2 512
Hirse und sonstiges Getreide .....	15 557	11 736	2 440	602
Reis .....	25 519	18 993	4 583	2 354
Müllereierzeugnisse .....	6 759	245	82 575	96 368
Malz .....	2 835	2 571	305	1 132
Nichtöhlhaltige Sämereien .....	12 815	12 769	376	234
Hülsenfrüchte zur Ernährung .....	35 516	32 207	362	691
Hülsenfrüchte zur Viehfütterung .....	4 356	2 594	35	3
Grün- und Rauhfutter .....	1 942	3 865	2	32
Kartoffeln .....	7 133	6 632	2 217	1 865
Anderer Hackfrüchte .....	1 430	1 366	0	11
Gemüse und sonstige Küchengewächse .....	81 222	89 024	1 374	1 720
Obst, außer Südfrüchten .....	203 772	227 084	9 272	5 415
Südfrüchte .....	498 681	519 289	8 003	19 670
Gemüse-, Obstkonserven, Fruchtsäfte u. dgl. ....	134 462	151 394	1 732	1 773
Kakao, roh .....	247 924	214 491	626	1 111
Kakaoerzeugnisse .....	10 895	13 855	9 223	9 945
Gewürze .....	40 983	39 364	5 907	4 996
Zucker .....	12 993	19 718	5 324	8 667
Ölfrüchte zur Ernährung .....	582 540	521 077	2 353	2 360
Pflanzliche Öle und Fette zur Ernährung .....	234 543	206 153	29 872	30 188
Margarine und ähnliche Speisefette .....	294	234	7 751	7 263
Ölkuchen .....	180 304	158 952	55 537	69 191
Kleie .....	12 218	5 034	2 946	10 180
Sonstige Abfallerzeugnisse zur Viehfütterung .....	25 608	7 165	1 236	2 981
Sonstige pflanzliche Nahrungsmittel .....	89 343	121 106	22 887	13 297
Lebende Pflanzen und Erzeugnisse der Ziergärtnerei	14 149	16 625	2 752	3 163
<b>Genußmittel</b> .....	<b>988 001</b>	<b>962 375</b>	<b>55 079</b>	<b>53 058</b>
Hopfen .....	723	746	1 061	613
Kaffee .....	604 220	552 861	19 003	11 141
Tee .....	37 585	42 192	11 812	10 297
Rohtabak .....	306 676	324 012	806	5 206
Tabakerzeugnisse .....	11 035	12 262	6 895	11 185
Bier .....	1 585	1 644	14 374	13 323
Branntwein .....	8 169	9 817	541	678
Wein .....	18 008	18 841	587	615
<b>GEWERBLICHE WIRTSCHAFT</b> .....	<b>6 487 002</b>	<b>6 379 159</b>	<b>3 902 336</b>	<b>3 898 006</b>
<b>Rohstoffe</b> .....	<b>3 097 094</b>	<b>2 919 098</b>	<b>96 922</b>	<b>96 590</b>
Abfallseide, Seidengehäuse .....	89	114	6	—
Zellwolle, synthetische Fasern u. Abfälle von Chemie-fasern .....	410	1 289	1 346	1 110

## Ein- und Ausfuhr nach Warengruppen und -untergruppen

Tabelle 21

Warenbenennung	Einfuhr		Ausfuhr	
	1960	1961	1960	1961
	1000 DM	1000 DM	1000 DM	1000 DM
Wolle und andere Tierhaare, roh u. bearb., Reißwolle	74 404	71 235	14 053	10 563
Baumwolle, roh u. bearb., Reißbaumwolle, Abfälle ..	157 638	124 132	3 036	6 315
Flachs, Hanf, Jute, Hartfasern und sonst. pflanzl.				
Spinnstoffe .....	80 753	70 438	709	205
Abfälle von Gespinnstwaren, Lumpen .....	1 284	1 024	941	720
Felle zu Pelzwerk, roh .....	23 093	16 087	1 368	616
Andere Felle und Häute .....	123 257	125 215	11 836	11 915
Bettfedern .....	24 443	31 425	502	567
Holz und Holzmasse .....	12 289	9 232	—	—
Bau- und Nutzholz (Rundholz) .....	137 222	126 342	6 369	4 529
Pflanzliche Stoffe zum Färben oder Gerben .....	2 468	2 592	79	77
Kautschuk, Guttapercha, Balata .....	381 726	234 647	5 605	4 926
Rohgummen, Rohschellack, Balsame und Kopale...	17 011	15 203	5 040	4 272
Ölfrüchte zu techn. Ölen .....	2 332	7 145	26	35
Steinkohlen einschl. Preßkohlen .....	276 052	220 601	6 118	9 013
Braunkohlen einschl. Preßkohlen .....	173	113	—	—
Erdöl, roh und getoppt .....	1 503 618	1 583 149	20	3 146
Eisenerze .....	147	1 141	251	21
Eisen-, manganhalt. Abbrände, Schlacken u. dgl. ...	13	113	—	2
Manganerze .....	2 705	1 118	1 658	2 088
Kupfererze und kupferhaltige Kiesabbrände .....	76 717	79 963	—	105
Bleierze .....	1 654	658	—	—
Zinkerze .....	12	30	8	44
Chromerze .....	136	492	31	—
Nickelerze .....	—	534	—	—
Schwefelkies .....	1 378	1 384	—	—
Sonstige Erze und Metallaschen .....	14 046	14 587	37	48
Bauxit, Kryolith .....	—	4	19	1
Speise- und Industriesalz .....	21	114	11 328	12 092
Kaliohsalze .....	—	—	0	—
Sonstige Steine und Erden .....	43 312	50 977	4 330	5 002
Rohphosphate .....	54 155	46 916	—	—
Sonstige Rohstoffe für chemische Erzeugnisse .....	28 741	30 903	8 293	6 948
Pflanzliche Flecht- und Polsterstoffe u. dgl. ....	20 225	14 162	3 889	3 014
Edelsteine, Schmucksteine, Perlen, roh .....	12 427	13 029	2 554	2 398
Sonst. Rohstoffe, auch Abfälle .....	23 143	22 990	7 470	6 818
<b>Halbwaren .....</b>	<b>1 587 668</b>	<b>1 613 607</b>	<b>683 138</b>	<b>754 814</b>
Rohseide und Seidengespinste .....	3 771	2 527	134	116
Reyon (Kunstseide), synthetische Fäden, auch ge-				
zwirnt .....	6 976	3 733	11 271	12 087
Gespinnste aus:				
Zellwolle u. synthet. Fasern .....	1 353	8 416	389	474
Wolle und anderen Tierhaaren .....	8 112	7 686	3 524	2 444
Baumwolle .....	481	1 913	579	273
Flachs, Hanf, Jute, Hartfasern u. dgl. ....	10 866	11 126	227	145
Bau- und Nutzholz (Schnittholz) .....	84 224	73 767	2 516	2 110
Holzmasse, Zellstoff .....	16 608	14 664	47	8
Kautschuk, bearbeitet .....	2 328	2 169	21 049	19 743
Glasmasse, Rohglas .....	2 252	2 311	345	362
Zement .....	2 362	174	8 543	4 456
Sonstige mineralische Baustoffe .....	10 006	9 715	2 053	1 747
Roheisen .....	367	537	8 118	4 923
Alteisen (Schrott) .....	6 322	13 059	3 954	5 728
Ferrolegierungen .....	1 251	1 305	3 957	1 136
Eisenhalbzeug .....	175	1 411	63 054	86 984
NE-Metalle, roh, auch Legierungen u. Altmetalle:				
Aluminium .....	1 594	2 050	483	416
Kupfer .....	334 218	278 943	156 794	133 101
Nickel .....	1 305	676	8 132	106
Blei .....	13 296	22 335	4 420	4 507
Zinn .....	53 055	64 280	6 808	11 918
Zink .....	5 516	6 861	491	786
Sonstige unedle Metalle .....	4 006	5 824	2 416	2 012
Fettsäuren, Paraffin, Vaseline und Wachse .....	35 119	35 160	57 781	54 295
Sonstige technische Fette und Öle .....	105 931	104 919	18 202	16 976
Koks .....	228	—	11 628	14 512
Rückstände der Erdöl- u. Steinkohlenteerdestillation	23 501	116 395	6 329	10 051
Kraftstoffe und Schmieröle .....	663 510	662 723	208 551	290 635
Teer und Teerdestillationserzeugnisse .....	19 915	22 957	9 215	11 398
Aufbereitete Kalidüngemittel .....	5	10	86	28
Thomasphosphatmehl .....	—	—	—	—
Sonstige Phosphordüngemittel .....	57	126	6	537
Stickstoff- und anderweitig nicht genannte Dünge-				
mittel .....	365	190	13 490	13 276

Tabelle 21

Ein- und Ausfuhr nach Warengruppen und -untergruppen

Warenbenennung	Einfuhr		Ausfuhr	
	1960	1961	1960	1961
	1000 DM	1000 DM	1000 DM	1000 DM
Gerbstoffauszüge .....	6 709	8 112	725	441
Sonst. chemische Halbwaren .....	155 790	116 906	31 735	28 534
Gold für gewerbliche Zwecke .....	3 711	6 690	5 885	6 935
Sonstige Halbwaren .....	2 383	3 937	10 201	11 614
<b>Fertigwaren .....</b>	<b>1 802 240</b>	<b>1 846 454</b>	<b>3 122 276</b>	<b>3 046 602</b>
Vorzeugnisse .....	874 244	855 364	778 117	691 438
Gewebe, Gewirke u. dgl. aus:				
Seide, Reyon (Kunstseide) und synthetischen Fäden .....	15 988	19 258	11 460	12 700
Zellwolle und synthetischen Fasern .....	18 169	21 676	22 299	22 421
Wolle und anderen Tierhaaren .....	87 646	96 273	6 061	5 590
Baumwolle .....	39 743	32 078	15 336	24 003
Flachs, Hanf, Jute, Hartfasern u. dgl. ....	12 722	18 784	8 339	7 446
Leder .....	17 833	24 251	4 421	4 740
Felle zu Pelzwerk, bearbeitet .....	1 591	2 266	490	732
Papier und Pappe .....	212 008	250 619	24 106	23 532
Furniere, Sperrholz, Faßholz u. dgl. ....	24 861	23 693	17 311	16 269
Steinzeug-, Ton- und Porzellanerzeugnisse .....	4 090	6 940	3 896	4 220
Glas .....	7 961	3 080	12 306	17 040
Kunststoffe .....	219 720	181 851	47 857	41 979
Teerfarbstoffe .....	717	875	2 631	1 780
Sonstige Farbstoffe; Farben, Lacke und Kitten .....	10 493	12 254	25 181	26 410
Dextrine, Gelatine und Leime .....	1 901	1 274	6 745	6 266
Sprengstoffe, Schießbedarf, Zündwaren .....	4 036	1 610	11 485	5 568
Sonstige chemische Vorzeugnisse .....	97 869	87 732	97 808	84 498
Gußröhren .....	377	287	1 745	703
Stahlröhren .....	3 459	4 867	52 519	56 710
Stab- und Formeisen .....	11 027	9 436	130 337	142 862
Blech aus Eisen .....	36 803	28 213	156 542	99 800
Draht aus Eisen .....	1 468	1 720	23 102	18 632
Eisenbahnoberbaumaterial .....	5	4	8 822	8 332
Schmiedbarer Guß, Schmiedestücke .....	135	463	897	1 102
Stangen, Bleche, Draht usw. aus:				
Kupfer, Kupferlegierungen .....	25 244	7 441	70 179	41 542
Aluminium, Aluminiumlegierungen .....	2 628	2 570	1 932	2 587
sonstigen unedlen Metallen .....	5 184	5 363	6 386	5 994
Edelmetallen .....	4	2	18	55
Edelsteine, Schmucksteine, Perlen, bearbeitet .....	6 667	8 050	1 124	1 375
Sonstige Vorzeugnisse .....	3 895	2 434	6 782	6 550
<b>Enderzeugnisse .....</b>	<b>927 996</b>	<b>991 090</b>	<b>2 344 159</b>	<b>2 355 164</b>
Strick-, Wirkwaren u. dgl. aus:				
Seide oder Chemiefasern .....	10 227	10 370	4 608	5 341
Wolle und anderen Tierhaaren .....	10 263	14 780	1 342	868
Baumwolle .....	903	1 639	3 159	2 603
Sonstige Kleidung u. dgl. aus:				
Seide oder Chemiefasern .....	7 604	14 117	2 898	2 252
Wolle und anderen Tierhaaren .....	3 139	2 971	1 294	1 494
Baumwolle .....	29 439	26 817	8 128	4 265
Flachs, Hanf, Jute, Hartfasern u. dgl. ....	8 648	12 109	1 473	1 439
Hüte .....	1 575	2 492	1 703	1 225
Sonstige Spinnstoffwaren .....	3 730	6 883	6 008	6 814
Pelzwaren .....	289	398	174	266
Schuhe aus Leder .....	11 540	15 079	4 476	2 903
Andere Lederwaren .....	3 777	4 320	3 630	2 501
Papierwaren .....	8 650	9 804	9 988	10 598
Bücher, Karten, Noten, Bilder .....	19 137	16 640	34 497	41 368
Holzwaren .....	15 097	13 873	12 623	13 825
Kautschukwaren .....	13 007	16 449	44 460	40 653
Steinwaren .....	1 345	3 047	1 697	1 382
Steinzeug-, Ton-, Steingut- und Porzellanwaren .....	9 722	10 615	9 296	9 161
Glaswaren .....	3 424	4 733	14 015	12 151
Messerschmiedewaren .....	2 247	3 083	16 515	13 832
Werkzeuge und landwirtschaftliche Geräte .....	2 802	2 935	35 238	35 614
Sonstige Eisenwaren .....	33 547	42 900	159 196	138 053
Waren aus Kupfer und Kupferlegierungen .....	3 902	3 019	9 723	7 665
Edelmetallwaren, vergoldete und versilberte Waren .....	3 636	3 472	2 598	2 661
Sonstige Waren aus unedlen Metallen .....	7 313	14 522	43 664	39 577
Werkzeugmaschinen einschl. Walzwerksanlagen .....	8 160	12 927	127 634	198 355
Maschinen f. d. Spinnstoff-, Leder- und Lederwaren-industrie .....	21 889	17 551	63 143	73 227
Landwirtschaftliche Maschinen, einschließlich Acker-schlepper .....	8 705	6 984	8 614	11 898



Ein- und Ausfuhr nach Warengruppen und -untergruppen

Tabelle 21

Warenbenennung	Einfuhr		Ausfuhr	
	1960	1961	1960	1961
	1000 DM	1000 DM	1000 DM	1000 DM
Dampflokomotiven .....	—	6	405	—
Kraftmaschinen .....	11 848	10 534	25 577	29 442
Pumpen, Druckluftmaschinen u. dgl. ....	17 042	18 190	36 081	43 785
Fördermittel .....	5 138	5 483	35 488	48 662
Papier- und Druckmaschinen .....	5 511	3 053	37 686	53 030
Büromaschinen .....	8 798	11 656	50 661	57 318
Maschinen für die Nahrungs- u. Genußmittelindustrie	14 578	11 775	72 617	89 184
Sonstige Maschinen .....	43 804	53 908	170 569	168 453
Wasserfahrzeuge .....	14 007	8 705	367 780	257 300
Kraftfahrzeuge, Luftfahrzeuge .....	183 279	143 762	219 642	153 438
Fahrräder .....	260	228	18 205	12 265
Sonstige Fahrzeuge .....	2 487	1 985	4 052	3 907
Elektrotechn. Erzeugnisse (auch elektr. Maschinen)	201 088	234 627	367 062	445 644
Uhren .....	3 039	4 040	6 973	4 898
Feinmechanische und optische Erzeugnisse .....	29 401	34 289	61 398	61 915
Waren aus Wachs oder Fetten; Seifen .....	536	736	1 927	1 572
Waren aus Kunststoffen .....	9 416	10 758	31 264	30 190
Spielfilme und andere belichtete Filme und Platten	1 978	2 097	1 670	1 677
Fotochemische Erzeugnisse .....	1 837	740	11 301	12 239
Bleistifte und chem. Bürobedarf .....	986	1 777	2 246	2 719
Pharmazeutische Erzeugnisse (auch unzubereitet) ...	25 864	33 193	66 548	72 742
Kosmetische Erzeugnisse .....	3 052	3 952	7 329	7 420
Sonstige chemische Erzeugnisse .....	74 374	82 113	33 767	34 871
Musikinstrumente .....	1 262	1 605	9 331	9 507
Kinderspielzeug, Christbaumschmuck .....	2 497	4 877	9 699	7 793
Sonstige Enderzeugnisse .....	12 197	12 472	63 087	63 202
<b>AUSSERDEM:</b>				
Rückwaren .....	15 589	12 196	7 877	2 865
Ersatzlieferungen .....	225	180	141	—
<b>Insgesamt</b>	<b>11 583 796</b>	<b>11 521 301</b>	<b>4 327 288</b>	<b>4 365 579</b>

Ein- und Ausfuhr nach Herstellungs- und Verbrauchsländern

Tabelle 22

Herstellungs- und Verbrauchsländer	Einfuhr		Ausfuhr	
	1960	1961	1960	1961
	1000 DM	1000 DM	1000 DM	1000 DM
<b>Europa</b> .....	<b>3 680 065</b>	<b>3 772 825</b>	<b>2 007 312</b>	<b>2 214 621</b>
davon				
Mitgliedsländer der EWG .....	1 338 052	1 378 106	635 069	743 940
Belgien — Luxemburg .....	125 996	127 862	130 061	103 065
Frankreich .....	227 900	259 796	80 262	91 997
Italien .....	215 917	262 086	122 622	143 570
Niederlande .....	768 239	728 362	302 124	405 308
Mitgliedsländer der EFTA .....	1 328 470	1 268 511	989 466	1 088 054
Dänemark .....	406 484	365 378	225 391	229 282
Großbritannien .....	407 346	345 698	119 213	105 195
Norwegen .....	108 629	121 457	127 213	158 069
Österreich .....	53 434	47 057	111 012	129 593
Portugal .....	54 634	54 141	23 582	24 783
Schweden .....	244 326	285 215	221 303	225 561
Schweiz <sup>1</sup> .....	53 617	49 565	161 752	215 571
Albanien .....	27	73	13	1
Bulgarien .....	19 596	34 641	5 944	4 282
Estland, Lettland, Litauen .....	2	80	157	195
Finnland .....	127 838	158 980	74 633	77 630

<sup>1</sup> Einschl. Liechtenstein und Badische Zollausschlüsse.

Tabelle 22

Ein- und Ausfuhr nach Herstellungs- und Verbrauchsländern

Herstellungs- und Verbrauchsländer	Einfuhr		Ausfuhr	
	1960	1961	1960	1961
	1000 DM	1000 DM	1000 DM	1000 DM
Griechenland .....	105 175	99 271	26 746	30 962
Irland .....	13 233	16 979	4 891	6 084
Island .....	7 912	13 596	9 039	7 554
Jugoslawien .....	42 036	32 845	35 916	34 037
Malta; Gibraltar .....	210	81	2 690	1 911
Polen .....	117 546	117 343	37 768	33 030
Rumänien .....	56 549	86 731	11 762	20 128
Spanien .....	176 932	190 279	20 815	30 005
Tschechoslowakei .....	48 873	53 323	37 449	45 518
Türkei .....	121 799	121 545	30 693	27 131
Ungarn .....	22 837	17 822	49 712	35 371
Sowjetunion .....	152 978	182 619	34 499	28 788
<b>Afrika .....</b>	<b>1 207 819</b>	<b>1 245 887</b>	<b>438 205</b>	<b>343 785</b>
Ägypten .....	31 036	26 773	17 364	18 132
Äquatorialafrika, ehem. Französisch- .....	34 101	28 530	5 137	4 930
Äthiopien .....	6 105	6 268	8 299	6 406
Algerien .....	52 548	154 408	5 589	7 393
Angola .....	20 700	24 087	6 440	5 231
Gambia .....	8	3 938	581	966
Ghana .....	159 174	147 943	38 715	31 662
Guinea (Republik) .....	253	995	1 684	9 283
Guinea, Portugiesisch- .....	2 519	3 606	711	931
Guinea, Spanisch- .....	827	216	1 370	1 350
Kamerun, Treuhandgebiet .....	3 745	5 341	185	284
Kamerun, Republik .....	13 932	13 347	4 432	4 039
Kanarische Inseln .....	13 852	13 332	7 359	9 011
Kenya und Uganda .....	93 519	70 082	18 201	11 789
Kongo .....	84 177	74 658	10 966	6 426
Liberia .....	12 114	10 432	112 779	42 598
Libyen .....	2 338	4 705	12 546	15 563
Madagaskar .....	7 441	7 073	3 621	4 581
Mali .....	—	92	—	574
Marokko .....	108 128	116 633	11 727	9 286
Nigerien .....	220 614	168 457	65 720	54 440
Nordafrika, Spanisch .....	9	12	147	1 245
Mosambik .....	7 285	6 455	9 285	7 465
Reunion .....	382	420	201	371
Rhodesien und Njassaland .....	120 895	143 762	6 746	7 617
Ruanda-Urundi .....	1 156	296	620	1 674
Sansibar und Pemba .....	2 067	761	3 675	2 682
Sierra Leone .....	5 332	3 935	5 202	5 030
Somaliland .....	132	293	33	224
Somaliküste .....	30	1 392	307	491
Somaliland, Italienisch- .....	161	—	96	—
St. Helena .....	57	—	—	—
Sudan .....	30 168	35 920	11 636	10 896
Südafrikanische Union .....	106 351	106 271	41 885	40 394
Zentralafrikanische Republik .....	—	—	—	—
Tanganjika .....	33 068	28 130	3 322	3 344
Togo .....	387	448	978	1 103
Tunesien .....	6 053	4 076	3 404	1 782
Westafrika, ehem. Französisch- .....	27 153	32 684	17 231	14 499
Spanisch-Sahara .....	2	116	11	93
<b>Amerika .....</b>	<b>3 780 237</b>	<b>3 742 312</b>	<b>979 507</b>	<b>877 853</b>
Kanada .....	207 138	321 734	29 974	28 657
St. Pierre und Miquelon .....	100	43	56	18
Vereinigte Staaten .....	1 742 794	1 596 051	359 431	272 514
Antillen, Niederländische .....	77 035	124 070	4 433	2 226
Costa Rica .....	75 500	60 769	8 058	6 056
Dominikanische Republik .....	13 441	3 212	5 146	3 726
Guatemala .....	51 922	39 348	16 359	12 869
Haiti .....	1 227	1 110	3 414	3 141
Honduras, Britisch- .....	2 193	1 815	16 589	37 122
Honduras .....	12 755	8 005	1 803	2 554
Kuba .....	17 088	7 462	5 872	14 465
Mexiko .....	75 052	54 802	28 977	28 353
Nicaragua .....	21 574	15 702	4 199	5 335
Panama .....	3 687	1 806	84 428	4 993
Panamakanalzone .....	17	10	186	45
Puerto Rico .....	1 138	1 237	3 928	2 938

## Ein- und Ausfuhr nach Herstellungs- und Verbrauchsländern

Tabelle 22

Herstellungs- und Verbrauchsländer	Einfuhr		Ausfuhr	
	1960	1961	1960	1961
	1000 DM	1000 DM	1000 DM	1000 DM
El Salvador .....	117 847	116 021	11 663	10 075
Westindischer Bund .....	8 768	7 184	12 852	12 887
Guadeloupe, Martinique .....	59	56	444	992
Argentinien .....	254 940	186 561	99 897	120 623
Bolivien .....	1 480	430	9 315	10 573
Brasilien .....	267 370	265 742	60 375	78 831
Chile .....	131 141	97 003	59 642	70 429
Ecuador .....	97 458	111 015	13 269	12 201
Guayana, Britisch- .....	115	1 186	2 025	1 850
Guayana, Französisch- .....	309	37	44	85
Kolumbien .....	169 283	187 124	28 756	28 576
Paraguay .....	7 986	6 377	3 691	4 562
Peru .....	144 300	167 815	27 404	38 203
Surinam .....	6 007	5 277	2 536	2 354
Uruguay .....	20 861	22 319	10 095	13 193
Venezuela .....	249 652	330 989	64 646	47 407
<b>Asien .....</b>	<b>2 697 433</b>	<b>2 553 622</b>	<b>795 122</b>	<b>873 081</b>
Aden .....	3 203	4 883	4 041	4 141
Afghanistan .....	11 173	8 896	2 900	3 168
Bahrain; Katar; Arabische Vertragsstaaten .....	68 367	112 489	5 388	5 453
Bhutan .....	77	—	31	—
Birma .....	11 158	7 726	10 707	5 027
Brunei; Nordborneo; Sarawak .....	35 125	43 605	415	560
Ceylon .....	47 143	32 862	5 583	4 775
Taiwan (Formosa) .....	13 799	17 889	28 928	6 706
China (Volksrepublik) .....	159 263	72 972	90 718	52 000
Cypern .....	44 672	38 958	5 389	3 763
Hongkong .....	37 350	35 792	24 630	25 112
Indien .....	86 415	102 454	88 619	43 474
Indien, Portugiesisch- .....	535	1 419	1 663	1 662
Indonesien .....	122 843	119 213	43 146	92 340
Irak .....	357 476	304 002	18 168	22 024
Iran .....	325 390	586 661	61 538	53 999
Israel .....	62 776	48 585	13 754	91 543
Japan .....	162 913	194 997	121 693	185 635
Jemen .....	117	3	297	103
Jordanien .....	234	24	12 189	9 628
Kambodscha .....	2 647	1 393	6 094	6 907
Korea, Nord- .....	1 051	51	35	8 855
Korea, Süd- .....	705	738	39 059	23 398
Kuweit .....	80 034	76 359	21 986	19 729
Laos .....	74	116	368	362
Libanon .....	2 691	3 538	20 612	12 813
Malaiischer Bund .....	266 080	186 274	16 519	17 018
Malediven .....	45	—	8	24
Maskat und Oman .....	14	—	404	189
Mongolische Volksrepublik .....	206	672	26	1
Nepal .....	98	—	7	10
Pakistan .....	32 391	30 171	32 210	44 543
Philippinen .....	174 247	150 145	26 987	31 016
Ryukyu-Inseln .....	11	—	36	55
Saudi-Arabien .....	484 226	253 208	9 352	8 561
Singapur .....	10 940	13 196	16 741	22 955
Syrien .....	8 249	7 483	10 243	8 009
Thailand .....	52 849	72 783	30 523	34 449
Vietnam, Nord- .....	391	413	174	71
Vietnam, Süd- .....	30 455	23 652	23 941	23 003
<b>Australien — Ozeanien .....</b>	<b>218 242</b>	<b>206 655</b>	<b>43 444</b>	<b>34 364</b>
Australischer Bund .....	149 525	159 307	31 807	24 709
Neuguinea, Niederländisch- .....	7 103	2 412	273	443
Neuseeland .....	48 088	30 686	7 172	6 472
Ozeanien, Amerikanisch- .....	2 202	727	693	178
Ozeanien, Britisch- .....	9 292	12 444	891	791
Ozeanien, Französisch- .....	2 032	1 079	2 608	1 771
Schiffsbedarf .....	—	—	63 698	21 875
<b>Insgesamt</b>	<b>11 583 796</b>	<b>11 521 301</b>	<b>4 327 288</b>	<b>4 365 579</b>



1900		1901		1902		1903		1904		1905		1906		1907		1908		1909		1910		1911		1912		1913		1914		1915		1916		1917		1918		1919		1920		1921		1922		1923		1924		1925		1926		1927		1928		1929		1930		1931		1932		1933		1934		1935		1936		1937		1938		1939		1940		1941		1942		1943		1944		1945		1946		1947		1948		1949		1950		1951		1952		1953		1954		1955		1956		1957		1958		1959		1960		1961		1962		1963		1964		1965		1966		1967		1968		1969		1970		1971		1972		1973		1974		1975		1976		1977		1978		1979		1980		1981		1982		1983		1984		1985		1986		1987		1988		1989		1990		1991		1992		1993		1994		1995		1996		1997		1998		1999		2000		2001		2002		2003		2004		2005		2006		2007		2008		2009		2010		2011		2012		2013		2014		2015		2016		2017		2018		2019		2020		2021		2022		2023		2024		2025		2026		2027		2028		2029		2030		2031		2032		2033		2034		2035		2036		2037		2038		2039		2040		2041		2042		2043		2044		2045		2046		2047		2048		2049		2050		2051		2052		2053		2054		2055		2056		2057		2058		2059		2060		2061		2062		2063		2064		2065		2066		2067		2068		2069		2070		2071		2072		2073		2074		2075		2076		2077		2078		2079		2080		2081		2082		2083		2084		2085		2086		2087		2088		2089		2090		2091		2092		2093		2094		2095		2096		2097		2098		2099		2100		2101		2102		2103		2104		2105		2106		2107		2108		2109		2110		2111		2112		2113		2114		2115		2116		2117		2118		2119		2120		2121		2122		2123		2124		2125		2126		2127		2128		2129		2130		2131		2132		2133		2134		2135		2136		2137		2138		2139		2140		2141		2142		2143		2144		2145		2146		2147		2148		2149		2150		2151		2152		2153		2154		2155		2156		2157		2158		2159		2160		2161		2162		2163		2164		2165		2166		2167		2168		2169		2170		2171		2172		2173		2174		2175		2176		2177		2178		2179		2180		2181		2182		2183		2184		2185		2186		2187		2188		2189		2190		2191		2192		2193		2194		2195		2196		2197		2198		2199		2200		2201		2202		2203		2204		2205		2206		2207		2208		2209		2210		2211		2212		2213		2214		2215		2216		2217		2218		2219		2220		2221		2222		2223		2224		2225		2226		2227		2228		2229		2230		2231		2232		2233		2234		2235		2236		2237		2238		2239		2240		2241		2242		2243		2244		2245		2246		2247		2248		2249		2250		2251		2252		2253		2254		2255		2256		2257		2258		2259		2260		2261		2262		2263		2264		2265		2266		2267		2268		2269		2270		2271		2272		2273		2274		2275		2276		2277		2278		2279		2280		2281		2282		2283		2284		2285		2286		2287		2288		2289		2290		2291		2292		2293		2294		2295		2296		2297		2298		2299		2300		2301		2302		2303		2304		2305		2306		2307		2308		2309		2310		2311		2312		2313		2314		2315		2316		2317		2318		2319		2320		2321		2322		2323		2324		2325		2326		2327		2328		2329		2330		2331		2332		2333		2334		2335		2336		2337		2338		2339		2340		2341		2342		2343		2344		2345		2346		2347		2348		2349		2350		2351		2352		2353		2354		2355		2356		2357		2358		2359		2360		2361		2362		2363		2364		2365		2366		2367		2368		2369		2370		2371		2372		2373		2374		2375		2376		2377		2378		2379		2380		2381		2382		2383		2384		2385		2386		2387		2388		2389		2390		2391		2392		2393		2394		2395		2396		2397		2398		2399		2400		2401		2402		2403		2404		2405		2406		2407		2408		2409		2410		2411		2412		2413		2414		2415		2416		2417		2418		2419		2420		2421		2422		2423		2424		2425		2426		2427		2428		2429		2430		2431		2432		2433		2434		2435		2436		2437		2438		2439		2440		2441		2442		2443		2444		2445		2446		2447		2448		2449		2450		2451		2452		2453		2454		2455		2456		2457		2458		2459		2460		2461		2462		2463		2464		2465		2466		2467		2468		2469		2470		2471		2472		2473		2474		2475		2476		2477		2478		2479		2480		2481		2482		2483		2484		2485		2486		2487		2488		2489		2490		2491		2492		2493		2494		2495		2496		2497		2498		2499		2500		2501		2502		2503		2504		2505		2506		2507		2508		2509		2510		2511		2512		2513		2514		2515		2516		2517		2518		2519		2520		2521		2522		2523		2524		2525		2526		2527		2528		2529		2530		2531		2532		2533		2534		2535		2536		2537		2538		2539		2540		2541		2542		2543		2544		2545		2546		2547		2548		2549		2550		2551		2552		2553		2554		2555		2556		2557		2558		2559		2560		2561		2562		2563		2564		2565		2566		2567		2568		2569		2570		2571		2572		2573		2574		2575		2576		2577		2578		2579		2580		2581		2582		2583		2584		2585		2586		2587		2588		2589		2590		2591		2592		2593		2594		2595		2596		2597		2598		2599		2600		2601		2602		2603		2604		2605		2606		2607		2608		2609		2610		2611		2612		2613		2614		2615		2616		2617		2618		2619		2620		2621		2622		2623		2624		2625		2626		2627		2628		2629		2630		2631		2632		2633		2634		2635		2636		2637		2638		2639		2640		2641		2642		2643		2644		2645		2646		2647		2648		2649		2650		2651		2652		2653		2654		2655		2656		2657		2658		2659		2660		2661		2662		2663		2664		2665		2666		2667		2668		2669		2670		2671		2672		2673		2674		2675		2676		2677		2678		2679		2680		2681		2682		2683		2684		2685		2686		2687		2688		2689		2690		2691		2692		2693		2694		2695		2696		2697		2698		2699		2700		2701		2702		2703		2704		2705		2706		2707		2708		2709		2710		2711		2712		2713		2714		2715		2716		2717		2718		2719		2720		2721		2722		2723		2724		2725		2726		2727		2728		2729		2730		2731		2732		2733		2734		2735		2736		2737		2738		2739		2740		2741		2742		2743		2744		2745		2746		2747		2748		2749		2750		2751		2752		2753		2754		2755		2756		2757		2758		2759		2760		2761		2762		2763		2764		2765		2766		2767		2768		2769		2770		2771		2772		2773		2774		2775		2776		2777		2778		2779		2780		2781		2782		2783		2784		2785		2786		2787		2788		2789		2790		2791		2792		2793		2794		2795		2796		2797		2798		2799		2800		2801		2802		2803		2804		2805		2806		2807		2808		2809		2810		2811		2812		2813		2814		2815		2816		2817		2818		2819		2820		2821		2822		2823		2824		2825		2826		2827		2828		2829		2830		2831		2832		2833		2834		2835		2836		2837		2838		2839		2840		2841		2842		2843		2844		2845		2846		2847		2848		2849		2850		2851		2852		2853		2854		2855		2856		2857		2858		2859		2860		2861		2862		2863		2864		2865		2866		2867		2868		2869		2870		2871		2872		2873		2874		2875		2876		2877		2878		2879		2880		2881		2882		2883		2884		2885		2886		2887		2888		2889		2890		2891		2892		2893		2894		2895		2896		2897		2898		2899		2900		2901		2902		2903		2904		2905		2906		2907		2908		2909		2910		2911		2912		2913		2914		2915		2916		2917		2918		2919		2920		2921		2922		2923		2924		2925		2926		2927		2928		2929		2930		293	
------	--	------	--	------	--	------	--	------	--	------	--	------	--	------	--	------	--	------	--	------	--	------	--	------	--	------	--	------	--	------	--	------	--	------	--	------	--	------	--	------	--	------	--	------	--	------	--	------	--	------	--	------	--	------	--	------	--	------	--	------	--	------	--	------	--	------	--	------	--	------	--	------	--	------	--	------	--	------	--	------	--	------	--	------	--	------	--	------	--	------	--	------	--	------	--	------	--	------	--	------	--	------	--	------	--	------	--	------	--	------	--	------	--	------	--	------	--	------	--	------	--	------	--	------	--	------	--	------	--	------	--	------	--	------	--	------	--	------	--	------	--	------	--	------	--	------	--	------	--	------	--	------	--	------	--	------	--	------	--	------	--	------	--	------	--	------	--	------	--	------	--	------	--	------	--	------	--	------	--	------	--	------	--	------	--	------	--	------	--	------	--	------	--	------	--	------	--	------	--	------	--	------	--	------	--	------	--	------	--	------	--	------	--	------	--	------	--	------	--	------	--	------	--	------	--	------	--	------	--	------	--	------	--	------	--	------	--	------	--	------	--	------	--	------	--	------	--	------	--	------	--	------	--	------	--	------	--	------	--	------	--	------	--	------	--	------	--	------	--	------	--	------	--	------	--	------	--	------	--	------	--	------	--	------	--	------	--	------	--	------	--	------	--	------	--	------	--	------	--	------	--	------	--	------	--	------	--	------	--	------	--	------	--	------	--	------	--	------	--	------	--	------	--	------	--	------	--	------	--	------	--	------	--	------	--	------	--	------	--	------	--	------	--	------	--	------	--	------	--	------	--	------	--	------	--	------	--	------	--	------	--	------	--	------	--	------	--	------	--	------	--	------	--	------	--	------	--	------	--	------	--	------	--	------	--	------	--	------	--	------	--	------	--	------	--	------	--	------	--	------	--	------	--	------	--	------	--	------	--	------	--	------	--	------	--	------	--	------	--	------	--	------	--	------	--	------	--	------	--	------	--	------	--	------	--	------	--	------	--	------	--	------	--	------	--	------	--	------	--	------	--	------	--	------	--	------	--	------	--	------	--	------	--	------	--	------	--	------	--	------	--	------	--	------	--	------	--	------	--	------	--	------	--	------	--	------	--	------	--	------	--	------	--	------	--	------	--	------	--	------	--	------	--	------	--	------	--	------	--	------	--	------	--	------	--	------	--	------	--	------	--	------	--	------	--	------	--	------	--	------	--	------	--	------	--	------	--	------	--	------	--	------	--	------	--	------	--	------	--	------	--	------	--	------	--	------	--	------	--	------	--	------	--	------	--	------	--	------	--	------	--	------	--	------	--	------	--	------	--	------	--	------	--	------	--	------	--	------	--	------	--	------	--	------	--	------	--	------	--	------	--	------	--	------	--	------	--	------	--	------	--	------	--	------	--	------	--	------	--	------	--	------	--	------	--	------	--	------	--	------	--	------	--	------	--	------	--	------	--	------	--	------	--	------	--	------	--	------	--	------	--	------	--	------	--	------	--	------	--	------	--	------	--	------	--	------	--	------	--	------	--	------	--	------	--	------	--	------	--	------	--	------	--	------	--	------	--	------	--	------	--	------	--	------	--	------	--	------	--	------	--	------	--	------	--	------	--	------	--	------	--	------	--	------	--	------	--	------	--	------	--	------	--	------	--	------	--	------	--	------	--	------	--	------	--	------	--	------	--	------	--	------	--	------	--	------	--	------	--	------	--	------	--	------	--	------	--	------	--	------	--	------	--	------	--	------	--	------	--	------	--	------	--	------	--	------	--	------	--	------	--	------	--	------	--	------	--	------	--	------	--	------	--	------	--	------	--	------	--	------	--	------	--	------	--	------	--	------	--	------	--	------	--	------	--	------	--	------	--	------	--	------	--	------	--	------	--	------	--	------	--	------	--	------	--	------	--	------	--	------	--	------	--	------	--	------	--	------	--	------	--	------	--	------	--	------	--	------	--	------	--	------	--	------	--	------	--	------	--	------	--	------	--	------	--	------	--	------	--	------	--	------	--	------	--	------	--	------	--	------	--	------	--	------	--	------	--	------	--	------	--	------	--	------	--	------	--	------	--	------	--	------	--	------	--	------	--	------	--	------	--	------	--	------	--	------	--	------	--	------	--	------	--	------	--	------	--	------	--	------	--	------	--	------	--	------	--	------	--	------	--	------	--	------	--	------	--	------	--	------	--	------	--	------	--	------	--	------	--	------	--	------	--	------	--	------	--	------	--	------	--	------	--	------	--	------	--	------	--	------	--	------	--	------	--	------	--	------	--	------	--	------	--	------	--	------	--	------	--	------	--	------	--	------	--	------	--	------	--	------	--	------	--	------	--	------	--	------	--	------	--	------	--	------	--	------	--	------	--	------	--	------	--	------	--	------	--	------	--	------	--	------	--	------	--	------	--	------	--	------	--	------	--	------	--	------	--	------	--	------	--	------	--	------	--	------	--	------	--	------	--	------	--	------	--	------	--	------	--	------	--	------	--	------	--	------	--	------	--	------	--	------	--	------	--	------	--	------	--	------	--	------	--	------	--	------	--	------	--	------	--	------	--	------	--	------	--	------	--	------	--	------	--	------	--	------	--	------	--	------	--	------	--	------	--	------	--	------	--	------	--	------	--	------	--	------	--	------	--	------	--	------	--	------	--	------	--	------	--	------	--	------	--	------	--	------	--	------	--	------	--	------	--	------	--	------	--	------	--	------	--	------	--	------	--	------	--	------	--	------	--	------	--	------	--	------	--	------	--	------	--	------	--	------	--	------	--	------	--	------	--	------	--	------	--	------	--	------	--	------	--	------	--	------	--	------	--	------	--	------	--	------	--	------	--	------	--	------	--	------	--	------	--	------	--	------	--	------	--	------	--	------	--	------	--	------	--	------	--	------	--	------	--	------	--	------	--	------	--	------	--	------	--	------	--	------	--	------	--	------	--	------	--	------	--	------	--	------	--	------	--	------	--	------	--	------	--	------	--	------	--	------	--	------	--	------	--	------	--	------	--	------	--	------	--	------	--	------	--	------	--	------	--	------	--	------	--	------	--	------	--	------	--	------	--	------	--	------	--	------	--	------	--	------	--	------	--	------	--	------	--	------	--	------	--	------	--	------	--	------	--	------	--	------	--	------	--	------	--	------	--	------	--	------	--	------	--	------	--	------	--	------	--	------	--	------	--	------	--	------	--	------	--	------	--	------	--	------	--	------	--	------	--	------	--	------	--	------	--	------	--	------	--	------	--	------	--	------	--	------	--	------	--	------	--	------	--	------	--	------	--	------	--	------	--	------	--	------	--	------	--	------	--	------	--	------	--	------	--	------	--	------	--	------	--	------	--	------	--	------	--	------	--	------	--	------	--	------	--	------	--	------	--	------	--	------	--	------	--	------	--	------	--	------	--	------	--	------	--	------	--	------	--	------	--	------	--	------	--	------	--	------	--	------	--	------	--	------	--	------	--	------	--	------	--	------	--	------	--	------	--	------	--	------	--	------	--	------	--	------	--	------	--	------	--	------	--	------	--	------	--	------	--	------	--	------	--	------	--	------	--	------	--	------	--	------	--	------	--	------	--	------	--	------	--	------	--	------	--	------	--	------	--	------	--	------	--	------	--	------	--	------	--	------	--	------	--	------	--	------	--	------	--	------	--	------	--	------	--	------	--	------	--	------	--	------	--	------	--	------	--	------	--	------	--	------	--	------	--	------	--	------	--	------	--	------	--	------	--	------	--	------	--	------	--	------	--	------	--	------	--	------	--	------	--	------	--	------	--	------	--	------	--	------	--	------	--	------	--	------	--	------	--	------	--	------	--	------	--	------	--	------	--	------	--	------	--	------	--	------	--	------	--	------	--	------	--	------	--	------	--	------	--	------	--	------	--	------	--	------	--	------	--	------	--	------	--	------	--	------	--	------	--	------	--	------	--	------	--	------	--	------	--	------	--	------	--	------	--	------	--	------	--	------	--	------	--	------	--	------	--	------	--	------	--	------	--	------	--	------	--	------	--	------	--	------	--	------	--	------	--	------	--	------	--	------	--	------	--	------	--	------	--	------	--	------	--	------	--	------	--	------	--	------	--	------	--	------	--	------	--	------	--	------	--	------	--	------	--	------	--	------	--	------	--	------	--	------	--	------	--	------	--	------	--	------	--	------	--	------	--	------	--	------	--	------	--	------	--	------	--	------	--	------	--	------	--	------	--	------	--	------	--	------	--	------	--	------	--	------	--	------	--	------	--	------	--	------	--	------	--	------	--	------	--	------	--	------	--	------	--	------	--	------	--	------	--	------	--	------	--	------	--	------	--	------	--	------	--	------	--	------	--	------	--	------	--	------	--	------	--	------	--	------	--	------	--	------	--	------	--	------	--	------	--	------	--	------	--	------	--	------	--	------	--	------	--	------	--	------	--	------	--	------	--	------	--	------	--	------	--	------	--	------	--	------	--	------	--	------	--	------	--	------	--	------	--	------	--	------	--	------	--	------	--	------	--	------	--	------	--	------	--	------	--	------	--	------	--	------	--	------	--	------	--	------	--	------	--	------	--	------	--	------	--	------	--	------	--	------	--	------	--	------	--	------	--	------	--	------	--	------	--	------	--	------	--	------	--	------	--	------	--	------	--	------	--	------	--	------	--	------	--	------	--	------	--	------	--	------	--	------	--	------	--	------	--	------	--	------	--	-----	--

# DURCHFUHR

(Seite 248 bis 252)

Zur Methode:

Die Darstellung der **Durchfuhr** über Hamburg erstreckt sich im **See-Eingang** auf solche Waren, die zur See in Hamburg aus dem Auslande eingehen und entweder auf dem Land- und Flußwege durch das Bundesgebiet oder seewärts nach dem Ausland (See-Umschlag) weiterbefördert werden. Im **See-Ausgang** enthält die Durchfuhr die auf dem Land- und Flußwege oder zur See aus dem Ausland angekommenen Waren, die Hamburg seewärts mit ausländischer Bestimmung wieder verlassen.

Als **Erhebungsunterlagen** werden benutzt:

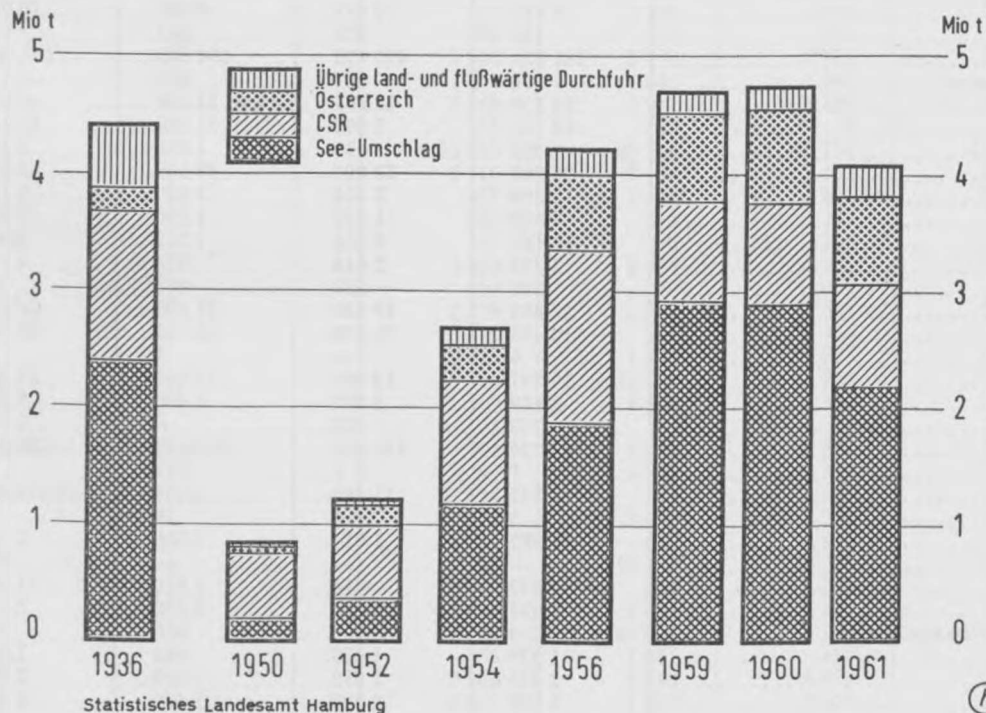
1. Nachweisungen über den Transitverkehr durch die Bundesrepublik (Nachweisung X),
2. Schiffszetteldurchschriften (Verladekontrollen) des Hamburger Freihafenamtes,
3. Anmeldescheine für den Seeumschlagsverkehr.

Die **Mengenangaben** beziehen sich im allgemeinen auf das **Rohgewicht** der Waren.

Erläuterungen zu den Definitionen von Herkunft und Bestimmung vgl. Abschnitt III „Außenhandelsverkehr“.

Die unter „Durchfuhr“ nachgewiesenen Warenbewegungen sind in dem unter II behandelten „Güterverkehr zur See“ enthalten.

## Durchfuhr über den Hamburger Hafen 1961



(h)

## Durchfuhr über Hamburg nach Bestimmungsländern (See-Eingang)

Tabelle 23

Durchfuhrart und Bestimmungsländer	1957	1958	1959	1960	1961
	Menge in t				
<b>INSGESAMT</b>	<b>2 182 005</b>	<b>2 257 942</b>	<b>2 542 687</b>	<b>2 610 655</b>	<b>2 178 507</b>
davon					
auf dem Land- und Flußwege .....	<b>1 402 185</b>	<b>1 115 787</b>	<b>1 082 540</b>	<b>1 174 659</b>	<b>1 083 788</b>
nach					
Saarland .....	30	15	35	—	—
Ostgebiete des Deutschen Reiches (Stand 31. 12. 1937), z. Z. unter polnischer Verwaltung .....	—	—	—	4	—
Albanien .....	—	—	—	9	—
Belgien-Luxemburg .....	685	510	449	1 116	1 648
Bulgarien .....	270	536	440	76	46
Dänemark .....	16 830	9 861	18 930	14 323	20 077
Finnland .....	202	375	36	107	30
Frankreich .....	412	954	908	794	425
Griechenland .....	3	14	—	2	5
Italien .....	867	944	1 069	772	1 265
Jugoslawien .....	832	492	261	410	487
Niederlande .....	3 672	1 657	2 562	2 403	2 810
Norwegen .....	11	26	71	126	117
Österreich .....	635 456	511 943	559 685	573 559	503 022
Polen .....	3 088	953	1 114	63	268
Portugal .....	—	—	—	—	6
Rumänien .....	7 671	2 467	873	1 147	2 947
Schweden .....	2 610	894	3 601	2 647	1 018
Schweiz .....	13 104	12 935	15 246	17 860	19 745
Spanien .....	7	19	57	3	2
Tschechoslowakei .....	679 377	538 650	439 103	507 081	477 212
Türkei .....	—	17	—	111	7
Ungarn .....	36 732	31 892	37 691	52 045	52 573
Sowjetunion .....	325	632	409	—	21
Sudan .....	—	—	—	—	5
Iran .....	—	—	—	—	14
Schiffsbedarf .....	1	1	—	1	38
<b>im Seeuumschlag .....</b>	<b>779 820</b>	<b>1 142 155</b>	<b>1 460 147</b>	<b>1 435 996</b>	<b>1 094 719</b>
nach					
Badische Zollausschlüsse .....	4	—	—	—	—
Saarland .....	24	68	—	—	—
Ostgebiete des Deutschen Reiches (Stand 31. 12. 1937), z. Z. unter polnischer Verwaltung .....	1 574	628	53	2 381	983
Albanien .....	—	—	1	—	—
Belgien-Luxemburg .....	6 415	10 435	9 397	10 054	14 302
Bulgarien .....	185	328	321	670	1 425
Dänemark .....	281 354	498 493	694 960	671 249	408 369
Estland, Lettland, Litauen .....	342	567	630	1 130	2 106
Finnland .....	28 370	15 041	21 620	42 032	25 733
Frankreich .....	10 705	7 977	11 260	13 145	13 947
Griechenland .....	855	919	1 098	1 131	2 787
Großbritannien .....	26 203	32 096	28 189	83 572	46 001
Irland (Republik) .....	10 390	3 456	3 927	5 111	10 280
Island .....	2 599	1 667	1 956	1 847	5 257
Italien .....	12 151	9 856	7 712	6 006	7 059
Jugoslawien .....	3 433	2 010	872	1 568	2 464
Malta; Gibraltar .....	590	852	403	493	433
Niederlande .....	18 839	19 237	21 899	26 261	35 130
Norwegen .....	12 463	21 930	22 503	35 993	19 722
Österreich .....	5	—	1	—	53
Polen .....	19 047	14 002	12 691	23 423	17 036
Portugal .....	3 139	3 282	3 480	4 253	5 804
Rumänien .....	775	455	—	2 139	1 177
Schweden .....	104 776	242 485	311 633	200 277	158 846
Schweiz .....	1	1	111	—	18
Spanien .....	7 147	11 124	3 154	4 275	8 363
Tschechoslowakei .....	3	1	16	6	12 640
Türkei .....	1 387	1 014	2 186	2 159	1 525
Ungarn .....	—	—	—	103	—
Sowjetunion .....	349	876	8 018	11 324	11 067
Ägypten .....	1 657	3 164	2 242	2 177	2 235
Äquatorialafrika, ehem. Französisch- .....	319	360	650	509	680
Äthiopien .....	1 920	1 428	940	1 375	1 687
Algerien .....	2 435	2 892	2 279	2 576	2 667
Angola .....	2 120	2 395	1 420	1 462	1 384
Gambia .....	75	38	70	107	130
Ghana .....	4 104	3 325	3 601	3 278	2 971
Guinea (Republik) .....	—	—	—	18	636
Guinea, Portugiesisch- .....	52	244	65	92	78
Guinea, Spanisch- .....	69	94	91	164	207
Kamerun, Treuhandgebiet .....	48	29	7	51	208



## Durchfuhr über Hamburg nach Bestimmungsländern (See-Eingang)

Durchfuhrart und Bestimmungsländer	1957	1958	1959	1960	1961
	Menge in t				
Kamerun, Republik .....	1 218	604	507	653	695
Kanarische Inseln .....	1 093	1 818	2 231	5 714	5 584
Kenya und Uganda .....	2 349	1 555	1 560	1 339	1 317
Kongo .....	675	751	821	798	1 427
Liberia .....	1 793	1 529	1 180	1 225	1 071
Libyen .....	534	601	1 031	1 880	1 451
Madagaskar .....	1 539	2 058	5 973	2 560	1 605
Marokko .....	3 218	1 987	2 060	3 325	4 110
Mauretanien .....	—	—	—	—	53
Nigeria .....	6 487	9 309	9 920	10 437	11 148
Nordafrika, Spanisch- .....	371	456	46	160	642
Mosambik .....	466	647	915	1 687	2 071
Réunion .....	—	—	—	3 538	692
Rhodesien und Njassaland .....	1	1	4	11	1
Sansibar und Pemba .....	243	300	1 020	423	751
Sierra Leone .....	265	415	379	570	946
Somalia .....	46	6	4	35	—
Somaliküste, Französisch- .....	899	626	550	1 101	690
Sudan .....	3 403	911	4 140	3 644	5 722
Südafrikanische Union .....	1 621	2 810	3 516	5 508	3 048
Zentralafrikanische Republik .....	137	315	46	241	10
Tanganjika .....	257	386	250	156	166
Togo .....	307	490	224	391	578
Tunesien .....	469	993	1 436	1 529	1 119
Westafrika, ehem. Französisch- .....	1 586	1 076	1 765	2 000	1 561
Kanada .....	4 918	5 182	11 636	7 422	5 940
St. Pierre und Miquelon .....	140	99	5	4	7
Vereinigte Staaten .....	15 408	23 761	31 465	19 811	22 737
Antillen, Niederländische .....	162	363	211	157	124
Costa Rica .....	622	768	1 259	1 613	969
Dominikanische Republik .....	1 025	1 104	1 066	930	1 129
Guatemala .....	470	422	672	557	926
Haiti .....	789	994	471	835	857
Honduras, Britisch- .....	43	83	281	325	244
Honduras .....	549	222	423	699	1 038
Kuba .....	662	734	1 560	1 452	2 013
Mexiko .....	1 278	1 280	1 903	1 265	1 831
Nicaragua .....	1 009	452	825	804	1 355
Panama .....	198	265	312	602	266
Panamakanalzone .....	323	864	398	233	155
Puerto Rico .....	738	1 349	3 641	2 250	2 323
El Salvador .....	592	520	712	828	777
Westindischer Bund .....	3 906	3 976	6 363	5 773	4 912
Guadeloupe, Martinique .....	1 068	685	785	259	296
Argentinien .....	5 542	6 937	1 399	2 192	4 032
Bolivien .....	51	108	9	186	195
Brasilien .....	20 623	23 768	16 110	16 377	12 221
Chile .....	2 115	2 484	2 401	2 667	3 377
Ecuador .....	615	1 098	1 861	1 540	751
Guayana, Britisch- .....	380	531	787	977	1 373
Guayana, Französisch- .....	31	90	126	83	136
Kolumbien .....	4 802	2 996	3 995	5 737	7 275
Paraguay .....	19	250	634	136	48
Peru .....	2 370	3 144	2 447	3 461	3 934
Surinam .....	106	119	134	310	207
Uruguay .....	2 335	1 477	548	2 060	830
Venezuela .....	10 516	12 590	11 108	10 097	11 950
Aden .....	1 284	1 390	1 375	1 230	1 709
Afghanistan .....	1	—	—	4	—
Bahrain; Katar; Arabische Vertragsstaaten .....	994	1 647	1 241	1 566	2 029
Birma .....	2 489	5 390	4 164	1 411	3 128
Brunei; Nordborneo; Sarawak .....	24	17	25	208	218
Ceylon .....	2 849	3 876	3 791	3 053	2 998
China (Taiwan) .....	40	641	473	681	860
China (Volksrepublik) .....	1 947	12 183	19 636	13 702	849
Cypern .....	1 014	240	376	646	1 136
Hongkong .....	3 996	2 406	6 303	3 652	5 080
Indien .....	24 093	16 825	21 260	22 804	18 859
Indien, Portugiesisch- .....	453	1 041	386	725	1 127
Indonesien .....	7 260	5 318	6 794	9 088	16 505
Irak .....	2 347	1 912	4 438	6 554	5 019
Iran .....	3 402	5 452	8 944	11 920	11 353
Israel .....	861	404	605	1 143	1 170
Japan .....	16 154	7 264	12 378	7 331	12 019
Jemen .....	—	—	—	—	1
Jordanien .....	65	1 346	1 123	1 361	1 459
Kambodscha .....	78	507	53	443	271

Tabelle 23

Durchfuhr über Hamburg nach Bestimmungsländern (See-Eingang)

Durchfuhrart und Bestimmungsländer	1957	1958	1959	1960	1961
	Menge in t				
Kuwait .....	4 525	2 735	4 053	2 870	2 533
Korea, Süd- .....	2 491	4 130	4 593	3 244	1 964
Laos .....	—	—	—	—	63
Libanon .....	1 115	653	903	1 214	2 272
Malaiischer Bund .....	<sup>1</sup>	2 044	3 906	6 775	7 828
Malediven .....	13	—	—	—	—
Maskat und Oman .....	97	260	321	770	170
Mongolische Volksrepublik .....	—	—	24	—	11
Nepal, Bhutan .....	—	—	—	—	4
Pakistan .....	4 035	3 080	2 997	3 178	3 734
Philippinen .....	1 913	5 263	4 016	1 770	2 301
Ryukyu-Inseln .....	—	—	43	—	13
Saudisch-Arabien .....	3 654	2 411	2 773	2 792	4 269
Singapur .....	6 669	1 640	1 697	1 158	929
Syrien .....	379	332	490	607	267
Thailand .....	2 621	1 718	3 297	4 222	5 384
Vietnam, Nord- .....	—	—	—	13	12
Vietnam, Süd- .....	1 186	3 944	6 404	5 787	2 810
Australischer Bund .....	2 350	3 785	4 103	5 472	4 611
Neue Hebriden .....	3	4	2	3	—
Neuguinea, Niederländisch- .....	—	1	1	1	4
Neuseeland .....	320	406	1 590	3 199	1 825
Ozeanien, Amerikanisch- .....	—	—	—	11	—
Ozeanien, Britisch- .....	20	4	1	2	33
Ozeanien, Französisch- .....	568	501	653	1 888	1 471
Schiffsbedarf .....	204	257	334	520	325

<sup>1</sup> unter Singapur nachgewiesen.

## Durchfuhr über Hamburg nach Herkunftsländern (See-Ausgang)

Tabelle 24

Durchfuhrart und Herkunftsländer	1957	1958	1959	1960	1961
	Menge in t				
<b>INSGESAMT</b>	<b>1 548 006</b>	<b>2 009 952</b>	<b>2 179 649</b>	<b>2 139 878</b>	<b>1 890 887</b>
davon					
auf dem Land- und Flußwege .....	<b>768 186</b>	<b>867 797</b>	<b>719 502</b>	<b>703 882</b>	<b>796 168</b>
von					
Saarland .....	6 409	6 956	3 271	—	—
Ostgebiete des Deutschen Reiches (Stand 31. 12. 1937), z. Z. unter sowjetischer Verwaltung .....	—	8	15	—	—
Belgien-Luxemburg .....	131	63	289	383	2 834
Bulgarien .....	695	80	31	701	242
Dänemark .....	14 343	23 315	25 578	24 666	79 083
Finnland .....	96	—	120	69	1
Frankreich .....	700	376	650	725	1 625
Griechenland .....	124	3	694	1 255	398
Island .....	—	19	20	—	—
Italien .....	8 649	7 430	12 120	10 702	17 588
Jugoslawien .....	4 330	793	148	1 088	637
Niederlande .....	449	661	373	382	302
Norwegen .....	165	50	11	54	136
Österreich .....	175 176	301 028	196 839	232 062	238 756
Polen .....	6 122	2 182	1 252	1 656	1 170
Portugal .....	2	14	—	7	33
Rumänien .....	550	126	321	370	983
Schweden .....	130	317	296	282	704
Schweiz .....	18 176	25 012	25 469	24 173	21 988
Sowjetunion .....	255	191	4	—	5
Spanien .....	251	227	363	624	820
Tschechoslowakei .....	508 200	466 700	421 950	367 743	387 244
Türkei .....	32	20	110	1	5
Ungarn .....	23 199	32 201	29 578	36 939	41 081
Schiffsbedarf .....	2	25	—	—	33
<b>im Seeumschlag</b>	<b>779 820</b>	<b>1 142 155</b>	<b>1 460 147</b>	<b>1 435 996</b>	<b>1 094 719</b>
von					
Saarland .....	—	—	—	—	—
Ostgebiete des Deutschen Reiches (Stand 31. 12. 1937), z. Z. unter sowjetischer Verwaltung .....	198	—	—	1	6
Albanien .....	1	—	—	39	—
Belgien-Luxemburg .....	1 445	883	823	510	748

## Durchfuhr über Hamburg nach Herkunftsländern (See-Ausgang)

Tabelle 24

Durchfuhrart und Herkunftsländer	1957	1958	1959	1960	1961
	Menge in t				
Bulgarien .....	3 701	36	44	1 132	1 038
Dänemark .....	94 102	101 718	112 501	114 043	131 337
Estland, Lettland, Litauen .....	1 284	—	41	6	—
Finnland .....	22 076	30 863	32 460	37 883	51 273
Frankreich .....	3 004	6 460	2 809	1 855	943
Griechenland .....	2 356	2 062	18 217	2 294	3 179
Großbritannien .....	3 027	12 158	5 797	4 421	2 789
Irland (Republik) .....	538	825	313	342	1 409
Island .....	2 577	6 639	7 700	6 145	6 400
Italien .....	2 077	3 010	2 070	2 267	1 367
Jugoslawien .....	1 594	1 671	628	8 065	1 882
Malta; Gibraltar .....	33	263	18	11	42
Niederlande .....	1 906	1 311	962	1 624	835
Norwegen .....	23 118	20 640	30 461	28 711	25 635
Österreich .....	17	108	4	1	—
Polen .....	14 512	10 758	13 280	18 866	20 565
Portugal .....	2 081	3 067	2 706	2 694	1 873
Rumänien .....	757	15	652	3	2 640
Schweden .....	72 504	61 638	70 212	74 805	70 815
Schweiz .....	638	72	36	13	20
Sowjetunion .....	9 857	7 264	4 702	3 411	1 513
Spanien .....	7 799	6 382	5 909	7 200	5 962
Tschechoslowakei .....	105	46	355	17	92
Türkei .....	11 191	6 669	10 148	10 190	9 507
Ungarn .....	61	1 399	250	33	1
Ägypten .....	3 353	3 673	2 654	3 778	3 465
Äquatorialafrika, ehem. Französisch- .....	279	603	147	1 505	302
Äthiopien .....	593	922	515	705	673
Algerien .....	2 188	2 001	1 951	787	617
Angola .....	2 988	1 438	841	1 747	1 038
Ghana .....	2 016	1 838	985	4 483	2 573
Guinea (Republik) .....	—	—	—	51	163
Guinea, Portugiesisch- .....	82	4	46	126	176
Guinea, Spanisch- .....	33	68	—	321	219
Kamerun, Treuhandgebiet .....	—	50	—	176	1
Kamerun, Republik .....	263	227	10	52	154
Kanarische Inseln .....	87	469	270	494	544
Kenya und Uganda .....	804	1 269	1 026	1 217	1 509
Kongo .....	3 469	2 514	1 036	629	1 354
Liberia .....	652	212	103	234	82
Libyen .....	46	161	28	40	77
Madagaskar .....	511	2 119	1 464	4 377	2 361
Marokko .....	2 773	5 892	4 214	5 529	3 868
Niger .....	—	—	—	—	594
Nigeria .....	1 448	2 434	1 490	2 455	4 275
Nordafrika, Spanisch- .....	32	52	22	3	2
Mosambik .....	625	393	4 296	6 933	9 391
Rhodesien und Njassaland .....	3	—	7	—	24
Sansibar und Pemba .....	66	8	44	1 012	20
Sierra Leone .....	16	159	33	82	161
Somalia .....	—	—	8	—	10
Somaliküste, Französisch- .....	292	350	428	474	438
St. Helena .....	—	—	—	94	—
Sudan .....	3 124	963	3 472	4 200	3 225
Südafrikanische Union .....	5 728	3 446	3 568	3 910	2 832
Zentralafrikanische Republik .....	1	1	—	30	—
Tanganjika .....	956	1 246	1 024	1 136	993
Togo .....	—	—	1	—	10
Tunesien .....	—	42	39	48	31
Westafrika, ehem. Französisch- .....	4 035	1 997	748	1 380	2 610
Kanada .....	17 814	45 962	27 475	22 259	12 317
Vereinigte Staaten .....	186 487	227 391	579 414	573 126	265 765
Antillen, Niederländische .....	1	111	228	540	442
Costa Rica .....	392	882	1 341	819	943
Dominikanische Republik .....	2 407	948	535	1 792	7 666
Guatemala .....	2 211	1 861	1 163	938	4 820
Haiti .....	2 242	1 128	1 185	2 507	2 201
Honduras, Britisch- .....	—	—	83	72	588
Honduras .....	1 456	3 352	5 954	3 831	2 874
Kuba .....	131	321	344	3 193	21 655
Mexiko .....	5 409	5 872	11 952	14 804	10 924
Nicaragua .....	2 291	1 853	716	2 350	2 545
Panama .....	6	46	23	346	33
Panamakanalzone .....	—	158	22	—	14
Puerto Rico .....	—	—	190	30	19
El Salvador .....	14 329	4 006	8 430	7 019	12 249
Westindischer Bund .....	465	400	479	780	1 325
Westindien, Guadeloupe, Martinique .....	1 546	—	28	—	38



Tabelle 24

Durchfuhr über Hamburg nach Herkunftsländern (See-Ausgang)

Durchfuhrart und Herkunftsländer	1957	1958	1959	1960	1961
	Menge in t				
Argentinien .....	86 659	288 173	224 987	150 640	133 702
Bolivien .....	—	—	2	210	—
Brasilien .....	5 249	8 316	12 540	8 732	22 363
Chile .....	3 482	652	8 124	2 465	1 297
Ecuador .....	778	523	299	488	2 310
Guayana, Britisch- .....	—	1	353	3	4
Guayana, Französisch- .....	—	250	7	—	—
Kolumbien .....	1 265	1 432	2 429	5 782	11 375
Paraguay .....	199	590	73	921	1 308
Peru .....	4 467	2 630	3 856	2 774	4 616
Surinam .....	50	2	—	3	218
Uruguay .....	8 756	5 874	3 588	5 045	2 560
Venezuela .....	1 304	1 452	4 305	1 236	1 421
Afghanistan .....	—	—	16	2	—
Aden .....	183	61	211	231	179
Bahrain; Katar; Arabische Vertragsstaaten .....	1	340	1 041	2	9
Birma .....	3 175	4 267	5 102	12 931	11 968
Brunei; Nordborneo; Sarawak .....	67	222	242	1 639	324
Ceylon .....	1 882	2 290	6 576	3 226	3 763
China (Taiwan) .....	17	371	436	1 300	307
China (Volksrepublik) .....	7 603	14 563	35 277	29 193	6 311
Zypern .....	28	86	197	133	95
Hongkong .....	1 542	2 161	2 547	4 337	2 907
Indien .....	14 477	19 425	26 217	27 849	23 092
Indien, Portugiesisch- .....	—	1 336	1	101	—
Indonesien .....	9 228	5 112	3 242	13 452	26 494
Irak .....	3 363	84 091	7 505	3 234	1 866
Iran .....	7 342	22 958	5 123	6 111	6 277
Israel .....	480	1 074	1 983	2 261	1 612
Japan .....	18 320	20 163	22 742	35 881	24 456
Jemen .....	—	21	—	—	—
Jordanien .....	—	—	2	29	224
Kambodscha .....	5	27	—	424	275
Korea, Süd- .....	65	1	98	126	49
Kuwait .....	1 000	1	117	735	34
Laos .....	—	—	—	—	1
Libanon .....	407	994	731	881	292
Malaisischer Bund .....	1	1 431	1 720	11 681	6 020
Maskat und Oman .....	—	14	17	2	5
Mongolische Volksrepublik .....	—	1	—	24	—
Nepal .....	—	1	—	—	—
Pakistan .....	9 719	5 464	18 055	13 763	8 772
Philippinen .....	11 434	4 964	13 020	23 936	20 723
Riukiu-Inseln .....	—	—	—	65	—
Saudisch-Arabien .....	25	27	43	19	2
Singapur .....	3 924	1 611	1 386	4 234	3 583
Syrien .....	5 634	6 293	732	884	608
Thailand .....	846	4 025	1 572	6 181	6 909
Vietnam, Nord- .....	—	—	—	4	—
Vietnam, Süd- .....	282	988	400	3 093	2 980
Australischer Bund .....	9 350	7 414	44 119	30 439	17 269
Neue Hebriden .....	—	—	—	—	—
Neuguinea, Niederländisch- .....	212	—	—	327	54
Neuseeland .....	589	3 170	5 087	7 800	2 284
Ozeanien, Amerikanisch- .....	2	—	—	—	5
Ozeanien, Britisch- .....	—	1 697	561	1 650	1 375
Ozeanien, Französisch- .....	—	—	1	—	1
Schiffsbedarf .....	203	257	335	521	334

<sup>1</sup> Unter Singapur nachgewiesen.

# BINNENSCHIFFFAHRT

## LUFTVERKEHR • ÜBRIGER VERKEHR

(Seite 254 bis 273)

Zur Methode:

### A. Binnenschifffahrt

Die Abgrenzung der Binnenschifffahrt des Hafens (ohne Hafenverkehr) gegenüber dem Seeverkehr wird mit Hilfe der Seegrenzen (vgl. Abschnitt „Schiffsverkehr zur See“) durchgeführt.

Als Erhebungsunterlagen werden herangezogen:

1. für den Oberelbe-Verkehr
  - a) An- und Abmeldungen der Hafenämter,
  - b) Ladungsverzeichnisse der Binnenschiffe,
  - c) Kontrolllisten der Schleusenverwaltungen;
2. für den Niederelbe-Verkehr
  - a) besondere Aufstellungen des Schifferbetriebsverbandes Unterelbe,
  - b) Ladungsverzeichnisse der Küstenschiffe.

Die Mengen-Angaben erfolgen in **Brutto-Gewichten**. Die Gliederung nach **Verkehrsgebieten** und **Güterarten** ist mit den **bundeseinheitlich** für alle Verkehrsstatistiken gültigen Bezirks- und Güterverzeichnissen **abgestimmt**.

### B. Luftverkehr

Die Ergebnisse umfassen den **grenzüberschreitenden** Personen- und Güterverkehr mit Luftfahrzeugen des Flughafens Hamburg-Fuhlsbüttel.

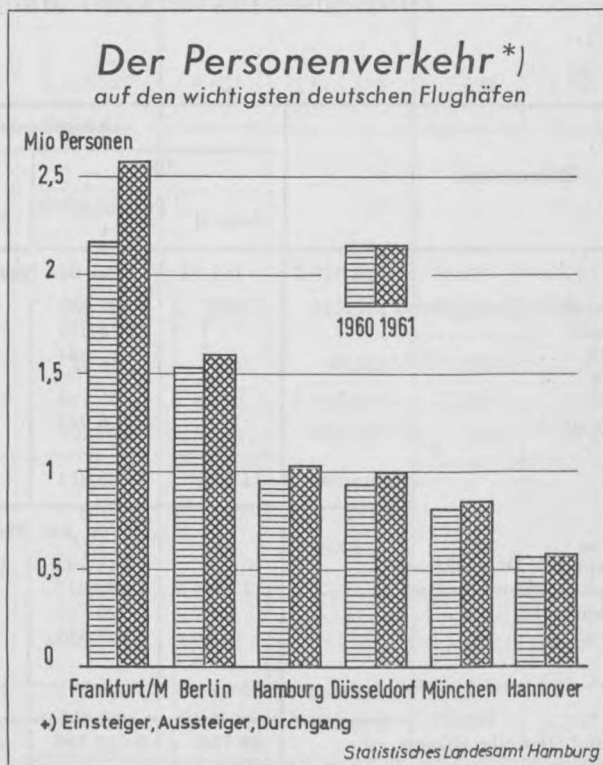
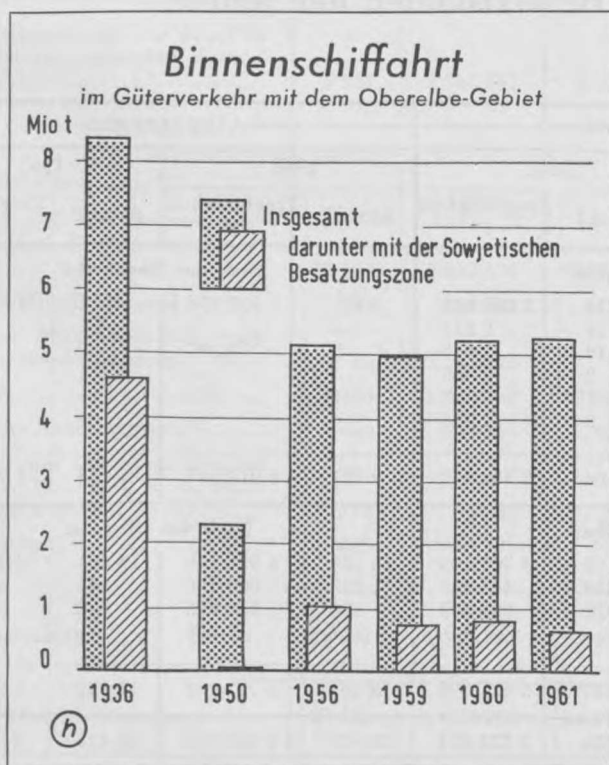
Als Erhebungspapiere dienen die von den Fluggesellschaften einzureichenden Flugberichte und Manifeste der gelandeten und gestarteten Flugzeuge.

In der Übersicht über den Personenverkehr werden bei den abgehenden Fluggästen die Länder der Endzielflugplätze, die in den Flugscheinen vermerkt sind, dargestellt. Dagegen werden bei den ankommenden Fluggästen die Länder als Herkunftsländer ausgewiesen, in denen der Passagier die hier angekommene Maschine bestiegen hat.

Die Darstellung des Güterverkehrs mit Luftfahrzeugen nach Verkehrsbeziehungen weist den Gütereingang und -versand nach den Ländern aus, in denen der Transport der Güter auf dem Luftwege begann bzw. endete; hierbei gilt für die statistische Anschreibung der Verkehrsstrom durch die Umladung von einem Luftfahrzeug zu einem anderen als nicht unterbrochen.

Die Angaben umfassen den gesamten gewerblichen Lufttransport mit dem Ausland, einschließlich Transit und Umladungsverkehr sowie die Beförderung von Dienstgütern. Der Durchgang von Fracht ohne Wechsel der Maschine ist nicht berücksichtigt.

Die Bezeichnung und Gruppierung der Güter erfolgte nach dem Classification Statistique et Tarifaire (pour le commerce international) — CST —.



## Bestand der im Hamburger Hafen beheimateten Fluß- und Hafenfahrzeuge

Tabelle 25

## 1. Flußfahrzeuge

Jahr	Motorschiffe			Schleppkähne		Zusammen		
	Zahl	Tragfähigkeit t	Maschinen- stärke in PS	Zahl	Tragfähigkeit t	Zahl	Tragfähigkeit t	Maschinen- stärke in PS
Anfang 1961.....	1 001	474 783	266 982	440	260 520	1 441	735 303	266 982
Anfang 1960.....	967	446 467	248 675	475	276 522	1 442	722 989	248 675
Anfang 1959.....	909	412 666	227 180	491	286 984	1 400	699 650	227 180
Anfang 1958.....	832	356 619	193 915	511	296 157	1 343	652 776	193 915
Anfang 1957.....	779	317 459	168 852	519	299 599	1 298	617 058	168 852
Anfang 1956.....	709	277 238	145 624	537	310 992	1 246	588 230	145 624

## 2. Hafenfahrzeuge (Leichter, Prähme, Schuten)

## Schlepper und Schubfahrzeuge im Flußverkehr

Jahr	Zahl	Tragfähigkeit t	Maschinen- stärke in PS	Jahr	Zahl	Maschinenstärke in PS
Anfang 1961.....	2 584	360 269	—	Anfang 1961.....	46	15 885
Anfang 1960.....	2 602	357 240	2 940	Anfang 1960.....	61	21 369
Anfang 1959.....	2 587	353 843	2 922	Anfang 1959.....	55	20 259
Anfang 1958.....	2 551	343 113	2 939	Anfang 1958.....	54	20 652
Anfang 1957.....	2 520	333 750	2 921	Anfang 1957.....	57	21 514
Anfang 1956.....	2 487	327 530	3 014	Anfang 1956.....	69	25 479

Außerdem: Anfang 1961: 178 Hafenschlepper mit 33 326 PS sowie 77 Fahrgastschiffe mit 12 103 PS.

Dagegen: Anfang 1960: 228 Hafenschlepper mit 42 600 PS sowie 80 Fahrgastschiffe mit 12 469 PS.

Quelle: Statistisches Bundesamt, Wiesbaden.

## Binnenschiffsverkehr nach Heimatstaaten der Schiffe

Tabelle 26

Heimatstaat	Angekommen				Abgegangen			
	1960		1961		1960		1961	
	Anzahl	Tragfähigkeit t	Anzahl	Tragfähigkeit t	Anzahl	Tragfähigkeit t	Anzahl	Tragfähigkeit t
Von der Niederelbe					Nach der Niederelbe			
Bundesrepublik Deutschland .....	11 537	2 472 941	9 474	2 288 844	9 915	1 909 970	8 612	1 955 602
Niederlande .....	7	3 691	14	9 232	—	—	11	5 442
Dänemark .....	3	641	10	3 037	5	3 195	9	3 771
Schweden .....	—	—	2	685	—	—	1	998
Norwegen .....	—	—	1	198	1	372	—	—
Großbritannien .....	9	6 048	3	2 446	—	—	—	—
Zusammen	11 556	2 483 321	9 504	2 304 442	9 921	1 913 537	8 633	1 965 813
Von der Oberelbe					Nach der Oberelbe			
Bundesrepublik Deutschland .....	16 017	4 335 293	16 172	4 365 105	16 528	4 521 138	16 401	4 469 399
Sowjetische Besatzungszone .....	1 214	593 917	839	447 778	1 223	603 786	843	445 712
Tschechoslowakei .....	900	592 755	921	608 507	938	636 698	938	630 586
Polen .....	16	7 814	—	—	12	5 565	—	—
Zusammen	18 147	5 529 779	17 932	5 421 390	18 701	5 767 187	18 182	5 545 697
Nieder- und Oberelbe zusammen .....	29 703	8 013 100	27 436	7 725 832	28 622	7 680 724	26 815	7 511 510



## Binnenschiffsverkehr nach Verkehrsgebieten

Tabelle 27

Gebiete der Herkunft und Bestimmung	1960				1961			
	Schiffe insgesamt		darunter mit eigener Triebkraft		Schiffe insgesamt		darunter mit eigener Triebkraft	
	Anzahl	Tragfähigkeit t	Anzahl	Tragfähigkeit t	Anzahl	Tragfähigkeit t	Anzahl	Tragfähigkeit t
<b>Angekommene Güterschiffe</b>								
Von der <b>Niederelbe</b> und den damit im Zusammenhang stehenden Wasser- straßen .....	11 556	2 483 321	10 553	1 901 985	9 504	2 304 442	8 587	1 806 842
<b>Von der Oberelbe</b>								
Die Elbe und ihre Seitenwasser- straßen unterhalb der Sowjetzonen- grenze .....	12 783	2 847 606	11 750	2 489 058	13 089	2 985 281	12 243	2 672 928
Vom Mittellandkanal .....	796	372 191	708	308 010	1 009	466 780	903	387 541
Über den Mittellandkanal von West- und Süddeutschland .....	141	72 689	117	57 209	146	62 296	130	52 158
Berlin (West) .....	1 971	880 058	1 651	700 687	1 915	841 854	1 621	677 163
Sowjetische Besatzungszone .....	1 620	811 116	518	221 489	1 070	600 721	441	221 502
Ostgebiete des Deutschen Reiches (Stand 31. 12. 1937), z. Z. unter fremder Verwaltung .....	16	7 814	16	7 814	—	—	—	—
Tschechoslowakei .....	820	538 305	168	80 955	703	464 458	144	74 844
<b>Oberelbe zusammen .....</b>	<b>18 147</b>	<b>5 529 779</b>	<b>14 928</b>	<b>3 865 222</b>	<b>17 932</b>	<b>5 421 390</b>	<b>15 482</b>	<b>4 086 136</b>
<b>Nieder- und Oberelbe zusammen ...</b>	<b>29 703</b>	<b>8 013 100</b>	<b>25 481</b>	<b>5 767 207</b>	<b>27 436</b>	<b>7 725 832</b>	<b>24 069</b>	<b>5 892 978</b>
<b>Abgegangene Güterschiffe</b>								
Nach der <b>Niederelbe</b> und den damit im Zusammenhang stehenden Wasser- straßen .....	9 921	1 913 537	8 920	1 328 529	8 633	1 965 813	7 693	1 453 626
<b>Nach der Oberelbe</b>								
Die Elbe und ihre Seitenwasser- straßen unterhalb der Sowjetzonen- grenze .....	12 877	2 815 474	11 974	2 526 236	13 164	2 970 328	12 394	2 703 913
Nach dem Mittellandkanal .....	534	276 943	473	232 982	590	277 568	533	235 908
Über den Mittellandkanal nach West- und Süddeutschland .....	64	33 318	59	30 400	144	70 088	137	65 993
Berlin (West) .....	2 440	1 088 332	2 063	871 130	2 268	1 012 046	1 924	809 652
Sowjetische Besatzungszone .....	1 889	937 966	691	292 076	1 208	667 512	548	274 388
Ostgebiete des Deutschen Reiches (Stand 31. 12. 1937), z. Z. unter fremder Verwaltung .....	12	5 565	12	5 565	—	—	—	—
Tschechoslowakei .....	885	609 589	182	91 116	808	548 155	165	90 447
<b>Oberelbe zusammen .....</b>	<b>18 701</b>	<b>5 767 187</b>	<b>15 454</b>	<b>4 049 505</b>	<b>18 182</b>	<b>5 545 697</b>	<b>15 701</b>	<b>4 180 301</b>
<b>Nieder- und Oberelbe zusammen ....</b>	<b>28 622</b>	<b>7 680 724</b>	<b>24 374</b>	<b>5 378 034</b>	<b>26 815</b>	<b>7 511 510</b>	<b>23 394</b>	<b>5 633 927</b>

Tabelle 28

Stat. Nr.	Güterarten	1960						
		Ins- gesamt	Nieder- elbe	Oberelbe bis Schnak- kenburg	Mittel- land- kanal	Berlin (West)	Sowjet. Be- satzungs- zone	Tschecho- slowakei
		Menge in t brutto						
	<b>INSGESAMT</b>	<b>3 269 853</b>	<b>404 568</b>	<b>2 081 142</b>	<b>272 187</b>	<b>100 250</b>	<b>171 622</b>	<b>240 084</b>
1	Fische, auch Zubereitungen .....	2 517	15	—	—	2 502	—	—
10	Weizen .....	81 473	30 533	14 677	3 359	—	29 251	3 653
11	Roggen .....	11 486	6 863	4 623	—	—	—	—
12	Gerste .....	6 239	1 353	348	600	135	3 803	—
13	Hafer .....	1 025	1 025	—	—	—	—	—
14	Mais .....	6 161	207	—	—	—	5 954	—
15	Reis .....	2	—	—	—	—	—	2
16	Hülsenfrüchte .....	1 496	—	—	—	1 496	—	—
20	Gemüse .....	3 807	—	3 807	—	—	—	—
21	Obst, Südfrüchte .....	4 477	4 477	—	—	—	—	—
22	Kartoffeln .....	—	—	—	—	—	—	—
24	Ölsaaten, Ölfrüchte .....	25 190	8 646	3 635	1 102	—	11 804	3
28	Kakao .....	—	—	—	—	—	—	—
30	Milcherzeugnisse .....	3 904	—	270	1 835	853	—	946
32	Andere tierische und pflanzliche Fette und Öle .....	9 001	—	—	—	3 266	5 735	—
33	Roggen- und Weizenmehl .....	8 885	5 253	100	1 096	—	2 436	—
34	Malz .....	12 658	—	—	600	—	—	12 058
35	Stärke .....	54	—	—	—	—	—	54
36	Rohrzucker .....	185	—	185	—	—	—	—
37	Verbrauchsucker .....	36 355	—	200	—	—	3 504	32 651
38	Wein, Most .....	—	—	—	—	—	—	—
39	Bier .....	9 524	—	—	—	7 970	—	1 554
41	Andere Nahrungs- und Genußmittel .....	1 331	26	—	—	37	—	1 268
50	Kleie und Futtermehl aus Getreide .....	21 443	100	—	628	20 715	—	—
51	Ölkuchen .....	292	292	—	—	—	—	—
54	Andere Futtermittel .....	7 195	6 290	97	—	147	661	—
60	Nicht besonders genannte tierische u. pflanzl. Rohstoffe .....	924	—	—	—	661	—	263
70	Eisenerze .....	560	465	—	95	—	—	—
72	Schwefelkiesabbrände .....	4 937	4 727	210	—	—	—	—
73	Kupfererze .....	426	—	—	—	—	—	426
74	Andere Erze .....	215	—	—	—	—	—	215
76	Manganerze .....	400	65	—	335	—	—	—
80	Steinkohlen .....	14 671	770	—	7 072	—	6 829 <sup>1</sup>	—
81	Steinkohlenbriketts .....	2 099	—	—	1 622	477	—	—
82	Steinkohlenkoks .....	37 951	2 061	3 081	32 809	—	—	—
83	Rohbraunkohlen .....	2 937	—	—	—	—	350	2 587
84	Braunkohlenbriketts .....	1 268	—	—	—	1 268	—	—
90	Rohes Erdöl, Stein- und Braunkohlenteer .....	172	—	—	—	172	—	—
91	Benzin .....	20 497	20 497	—	—	—	—	—
92	Benzol .....	2 931	—	—	—	—	—	2 931
93	Gasöl, Dieselöl .....	18 872	18 872	—	—	—	—	—
94	Andere Mineralölderivate, Mineralölrückstände .....	55 351	51 288	—	3 274	70	—	719
95	Heizöl .....	22 020	22 020	—	—	—	—	—
100	Rohe und bearbeitete Natursteine .....	3 599	—	1 013	1 811	—	750	25
101	Gewöhnliche Erde, Kies, Sand .....	1 790 322	11 358	1 778 894	—	70	—	—
102	Kalk und Gips, außer zum Düngen .....	3 741	3 741	—	—	—	—	—
103	Zement, Mörtel .....	254 297	179 290	38 982	—	—	36 025	—
104	Mauerbrocken .....	200	200	—	—	—	—	—
110	Stein- und Siedesalz .....	20 300	10	20 290	—	—	—	—
111	Tonerde, Bauxit, Kryolith .....	—	—	—	—	—	—	—
112	Andere mineralische Rohstoffe .....	33 357	480	—	—	—	—	32 877
113	Rohphosphate .....	400	400	—	—	—	—	—
121	Soda, Ätznatron, Pottasche .....	1 194	—	—	—	—	1 091	103
122	Farbstoffe, Farben und Lacke .....	214	—	—	—	7	—	207
123	Nicht besonders genannte chemische Erzeugnisse .....	12 967	250	200	1 080	1 520	6 886	3 031
132	Andere Phosphordüngemittel, außer Mischdünger .....	4 966	4 966	—	—	—	—	—
133	Kalidüngemittel .....	140 051	—	—	124 994	—	15 017	40
134	Stickstoffdüngemittel .....	8 693	—	2 252	—	5 890	—	551
135	Mischdünger .....	—	—	—	—	—	—	—
136	Andere Düngemittel .....	3 049	3 049	—	—	—	—	—
141	Häute und Felle .....	8	—	—	—	—	—	8
150	Wolle .....	149	—	—	—	—	—	149
151	Baumwolle .....	528	518	—	—	—	—	10
152	Andere Spinnstoffe .....	9	—	—	—	—	—	9
153	Garne .....	62	—	—	—	—	—	62
154	Lumpen .....	5	—	—	—	—	—	5
160	Stammholz über 1,5 m Länge, Baustangen .....	489	400	—	89	—	—	—
163	Anderes unbearbeitetes Holz, Holzabfälle .....	—	—	—	—	—	—	—
165	Schnittholz, Faßholz, Werkstücke .....	18 054	40	474	—	1	—	17 539
166	Holzwaren .....	993	—	—	—	—	—	993

<sup>1</sup> Empfang aus den Ostgebieten des Deutschen Reiches (Stand 31. 12. 1937), z. Z. unter polnischer Verwaltung.

## Binnenwasserstraßen — Empfang —

Tabelle 28

1961							Güterarten	Stat. Nr.
Ins- gesamt	Nieder- elbe	Oberelbe bis Schnak- kenburg	Mittel- land- kanal	Berlin (West)	Sowjet. Be- satzungs- zone	Tschecho- slowakei		
Menge in t brutto								
3 549 414	363 850	2 274 264	373 743	123 181	210 527	203 849	INSGESAMT	
15	15	—	—	—	—	—	Fische, auch Zubereitungen .....	1
127 013	24 795	45 306	715	—	47 534	8 663	Weizen .....	10
17 964	11 109	6 855	—	—	—	—	Roggen .....	11
14 100	3 640	2 699	550	2 889	4 322	—	Gerste .....	12
924	764	160	—	—	—	—	Hafer .....	13
—	—	—	—	—	—	—	Mais .....	14
—	—	—	—	—	—	—	Reis .....	15
412	—	—	—	412	—	—	Hülsenfrüchte .....	16
4 155	—	4 155	—	—	—	—	Gemüse .....	20
3 137	3 137	—	—	—	—	—	Obst, Südfrüchte .....	21
339	—	—	—	—	—	339	Kartoffeln .....	22
14 957	5 976	4 377	1 409	375	2 820	—	Ölsaaten, Ölf Früchte .....	24
50	—	—	—	50	—	—	Kakao .....	28
1 542	—	—	567	413	—	562	Milcherzeugnisse .....	30
11 907	3	—	—	2 833	9 054	17	Andere tierische und pflanzliche Fette und Öle .....	32
4 186	2 990	—	200	300	696	—	Roggen- und Weizenmehl .....	33
13 821	—	—	658	—	—	13 163	Malz .....	34
58	—	—	—	—	—	58	Stärke .....	35
809	809	—	—	—	—	—	Rohrzucker .....	36
98 456	1 437	759	2 219	—	45 158	48 883	Verbrauchszucker .....	37
2	2	—	—	—	—	—	Wein, Most .....	38
7 905	—	—	—	7 553	—	352	Bier .....	39
4 825	572	—	—	1 633	—	2 620	Andere Nahrungs- und Genußmittel .....	41
23 055	650	—	1 578	20 827	—	—	Kleie und Futtermehl aus Getreide .....	50
133	—	—	—	133	—	—	Ölkuchen .....	51
1 350	741	409	—	200	—	—	Andere Futtermittel .....	54
1 272	92	—	—	754	—	426	Nicht besonders genannte tierische u. pflanzl. Rohstoffe .....	60
—	—	—	—	—	—	—	Eisenerze .....	70
5 639	2 821	2 818	—	—	—	—	Schwefelkiesabbrände .....	72
861	237	—	—	—	—	624	Kupfererze .....	73
20	—	—	—	—	—	20	Andere Erze .....	74
—	—	—	—	—	—	—	Manganerze .....	76
7 266	695	1 161	4 583	825	—	2	Steinkohlen .....	80
4 765	—	—	4 409	356	—	—	Steinkohlenbriketts .....	81
27 839	750	—	27 089	—	—	—	Steinkohlenkoks .....	82
3 695	—	150	—	—	—	3 545	Rohbraunkohlen .....	83
6 813	—	—	—	6 025	788	—	Braunkohlenbriketts .....	84
—	—	—	—	—	—	—	Rohes Erdöl, Stein- und Braunkohlenteer .....	90
35 270	33 696	—	1 574	—	—	—	Benzin .....	91
—	—	—	—	—	—	—	Benzol .....	92
35 476	35 476	—	—	—	—	—	Gasöl, Dieselöl .....	93
70 810	68 499	—	1 711	500	—	100	Andere Mineralölderivate, Mineralölrückstände .....	94
2 596	2 596	—	—	—	—	—	Heizöl .....	95
2 380	110	735	1 535	—	—	—	Rohe und bearbeitete Natursteine .....	100
1 959 004	12 309	1 946 237	380	78	—	—	Gewöhnliche Erde, Kies, Sand .....	101
5 943	5 126	—	817	—	—	—	Kalk und Gips, außer zum Düngen .....	102
192 999	110 477	54 482	—	—	25 140	2 900	Zement, Mörtel .....	103
—	—	—	—	—	—	—	Mauerbrocken .....	104
24 610	—	24 270	—	—	—	340	Stein- und Siedesalz .....	110
28	—	—	—	—	—	28	Tonerde, Bauxit, Kryolith .....	111
26 321	3 258	—	—	471	1 352	21 240	Andere mineralische Rohstoffe .....	112
2 450	2 450	—	—	—	—	—	Rohphosphate .....	113
2 186	—	—	—	—	2 186	—	Soda, Ätznatron, Pottasche .....	121
419	2	—	—	2	—	415	Farbstoffe, Farben und Lacke .....	122
7 702	1 047	—	330	1 246	224	4 855	Nicht besonders genannte chemische Erzeugnisse .....	123
3 138	3 138	—	—	—	—	—	Andere Phosphordüngemittel, außer Mischdünger .....	132
184 586	—	520	168 858	—	15 208	—	Kalidüngemittel .....	133
12 646	—	200	—	9 058	3 388	—	Stickstoffdüngemittel .....	134
500	—	500	—	—	—	—	Mischdünger .....	135
2 719	2 719	—	—	—	—	—	Andere Düngemittel .....	136
21	18	—	—	—	—	3	Häute und Felle .....	141
120	—	—	—	—	—	120	Wolle .....	150
1 096	1 096	—	—	—	—	—	Baumwolle .....	151
51	51	—	—	—	—	—	Andere Spinnstoffe .....	152
61	—	—	—	—	—	61	Garne .....	153
3	—	—	—	—	—	3	Lumpen .....	154
661	—	275	386	—	—	—	Stammholz über 1,5 m Länge, Baustangen .....	160
40	40	—	—	—	—	—	Anderes unbearbeitetes Holz, Holzabfälle .....	163
3 299	—	408	—	—	—	2 891	Schnittholz, Faßholz, Werkstücke .....	165
1 035	8	—	—	—	—	1 027	Holzwaren .....	166



Tabelle 28

Güterverkehr auf

Stat. Nr.	Güterarten	1960						
		Ins- gesamt	Nieder- elbe	Oberelbe bis Schnak- kenburg	Mittel- land- kanal	Berlin (West)	Sowjet. Be- satzungs- zone	Tschecho- slowakei
		Menge in t brutto						
170	Zellstoff, Holzschliff, Strohstoff .....	1 011	—	—	—	—	—	1 011
171	Papier, Pappe .....	12 313	37	—	—	202	—	12 074
180	Betonwaren .....	42 118	—	32 730	—	8 146	—	1 242
181	Künstliche Steine, Platten, Röhren .....	172 822	—	168 417	230	788	—	3 387
182	Andere Steingut-, Ton-, Porzellanwaren .....	3 440	29	—	—	—	—	3 411
183	Glas, Glaswaren .....	37 160	—	—	—	—	—	37 160
190	Roheisen, Eisenlegierungen .....	45 049	405	1 160	701	—	41 034	1 749
191	Halbzeug aus Stahl .....	9 370	—	—	9 370	—	—	—
192	Alteisen und Abfälle von Eisen und Stahl .....	10 907	9 250	473	—	1 184	—	—
193	Eisenbahnoberbauzeug aus Eisen und Stahl .....	160	—	—	160	—	—	—
194	Stab- und Formeisen und -stahl .....	78 308	—	608	58 748	791	—	18 161
195	Bleche und Platten aus Eisen und Stahl .....	13 875	78	—	13 616	148	—	33
196	Röhren und Rohre aus Eisen und Stahl .....	18 593	17	25	26	16 033	—	2 492
197	Eisen- und Stahldraht .....	11 214	—	—	—	—	—	11 214
198	Andere Gießerei- und Walzwerkserzeugnisse .....	11	—	—	—	—	—	11
199	Maschinen, Apparate .....	14 492	—	—	194	5 562	—	8 736
200	Bauwerksteile aus Eisen und Stahl .....	1 977	900	80	—	534	—	463
201	Andere Eisen- und Stahlwaren .....	21 371	792	3 813	6 555	93	—	10 118
210	Rohkupfer, Kupferlegierungen .....	995	—	151	186	299	—	359
211	Rohzink, Zinklegierungen .....	759	—	152	—	607	—	—
212	Rohblei, Bleilegierungen .....	207	—	—	—	—	—	207
213	Rohe Leichtmetalle, auch Legierungen .....	106	—	—	—	—	—	106
214	Andere rohe NE-Metalle, auch Legierungen .....	267	—	—	—	54	—	213
216	NE-Metallhalbzeug .....	7 091	—	—	—	7 091	—	—
217	NE-Metallwaren .....	9 063	—	—	—	9 033	—	30
220	Fahrzeuge aller Art .....	2 348	—	—	—	—	—	2 348
230	Nicht besonders genannte Industrieerzeugnisse .....	12 201	—	175	—	1 344	492	10 190
231	Sammelgut ohne nähere Bezeichnung .....	1 805	733	—	—	786	—	286
240	Umgangsgut, gebrauchte Verpackungen .....	2 242	1 780	20	—	298	—	144

## Binnenschifffahrt — Versand

Güterverkehr auf

Tabelle 29

Stat. Nr.	Güterarten	1960						
		Ins- gesamt	Nieder- elbe	Oberelbe bis Schnak- kenburg	Mittel- land- kanal	Berlin (West)	Sowjet. Be- satzungs- zone	Tschecho- slowakei
		Menge in t brutto						
	<b>INSGESAMT</b>	<b>3 206 689</b>	<b>876 883</b>	<b>407 074</b>	<b>173 763</b>	<b>737 145</b>	<b>661 629</b>	<b>350 195</b>
1	Fische, auch Zubereitungen .....	2 899	333	—	—	2 221	138	207
2	Fleisch, auch Zubereitungen .....	630	—	—	—	—	—	630
10	Weizen .....	97 268	23 059	13 375	21 073	21 245	13 136	5 380
11	Roggen .....	12 428	4 730	2 524	535	4 141	—	498
12	Gerste .....	124 081	60 115	3 320	2 372	15 039	41 022	2 213
13	Hafer .....	89 646	55 962	6 141	647	1 698	25 198	—
14	Mais .....	97 376	48 604	1 708	2 063	1 195	28 520	15 286
15	Reis .....	56 231	—	—	491	254	33 113	22 373
16	Hülsenfrüchte .....	10 352	1 330	1 754	72	2 574	4 233	389
21	Obst, Südfrüchte .....	4 295	893	229	—	—	2 111	1 062
23	Zuckerrüben .....	139	—	—	139	—	—	—
24	Ölsaaten, Ölfrüchte .....	181 713	205	—	121	37	152 615	28 735
25	Kaffee .....	4 758	—	—	—	654	2 240	1 864
26	Rohtabak .....	544	—	—	—	62	295	187
27	Tee .....	795	—	—	—	1	625	169
28	Kakao .....	10 713	—	—	—	—	5 634	5 079
30	Milcherzeugnisse .....	2 486	—	—	—	2 431	—	55
31	Speisefette, außer Butter .....	817	—	—	—	817	—	—
32	Andere tierische und pflanzliche Fette und Öle .....	6 722	597	—	—	873	1 704	3 548
33	Roggen- und Weizenmehl .....	4 101	1 162	—	75	2 864	—	—
35	Stärke .....	3	—	—	—	3	—	—
36	Rohrzucker .....	81 100	—	4 399	15 848	—	60 388	465
37	Verbrauchszucker .....	1 117	100	—	—	934	—	83
38	Wein, Most .....	44	—	—	—	13	—	31
39	Bier .....	95	—	—	—	95	—	—
41	Andere Nahrungs- und Genußmittel .....	6 480	2 110	—	102	3 131	—	1 137
50	Kleie und Futtermehl aus Getreide .....	12 619	12 226	390	—	—	—	3
51	Ölkuchen .....	107 112	75 434	2 235	3 847	—	25 596	—

## Binnenwasserstraßen — Empfang —

Tabelle 28

1961							Güterarten	Stat. Nr.
Ins- gesamt	Nieder- elbe	Oberelbe bis Schnak- kenburg	Mittel- land- kanal	Berlin (West)	Sowjet. Be- satzungs- zone	Tschecho- slowakei		
Menge in t brutto								
1 297	175	—	—	—	—	1 122	Zellstoff, Holzschliff, Strohstoff .....	170
10 696	—	—	—	160	—	10 536	Papier, Pappe .....	171
45 262	—	30 946	—	13 764	—	552	Betonwaren .....	180
148 031	245	143 257	1 123	—	—	3 406	Künstliche Steine, Platten, Röhren .....	181
2 024	18	—	—	—	—	2 006	Andere Steingut-, Ton-, Porzellanwaren .....	182
25 489	—	—	—	—	—	25 489	Glas, Glaswaren .....	183
39 571	—	1 785	—	—	36 960	826	Roheisen, Eisenlegierungen .....	190
25 077	—	—	25 077	—	—	—	Halbzeug aus Stahl .....	191
18 939	16 261	463	—	1 807	—	408	Alteisen und Abfälle von Eisen und Stahl .....	192
265	—	—	—	265	—	—	Eisenbahnoberbauzeug aus Eisen und Stahl .....	193
97 864	429	100	83 157	4 725	—	9 453	Stab- und Formeisen und -stahl .....	194
38 077	—	355	22 340	—	14 984	398	Bleche und Platten aus Eisen und Stahl .....	195
14 850	—	—	746	12 218	—	1 886	Röhren und Rohre aus Eisen und Stahl .....	196
6 003	—	—	1 005	99	—	4 899	Eisen- und Stahldraht .....	197
—	—	—	—	—	—	—	Andere Gießerei- und Walzwerkserzeugnisse .....	198
17 425	300	30	—	7 620	653	8 822	Maschinen, Apparate .....	199
2 111	200	492	—	1 416	—	3	Bauwerksteile aus Eisen und Stahl .....	200
30 158	222	—	20 622	246	—	9 068	Andere Eisen- und Stahlwaren .....	201
4 895	—	115	—	4 780	—	—	Rohkupfer, Kupferlegierungen .....	210
853	—	—	—	853	—	—	Rohzink, Zinklegierungen .....	211
80	—	—	—	80	—	—	Rohblei, Bleilegierungen .....	212
203	—	—	—	203	—	—	Rohe Leichtmetalle, auch Legierungen .....	213
623	—	96	—	444	—	83	Andere rohe NE-Metalle, auch Legierungen .....	214
7 187	—	—	—	7 187	—	—	NE-Metallhalbzeug .....	216
7 606	—	—	—	7 532	—	74	NE-Metallwaren .....	217
1 847	—	—	105	10	—	1 732	Fahrzeuge aller Art .....	220
7 929	2	140	—	2 058	—	5 729	Nicht besonders genannte Industrieerzeugnisse .....	230
4 522	255	—	—	260	—	4 007	Sammelgut ohne nähere Bezeichnung .....	231
3 075	2 392	9	—	521	60	93	Umszugsgut, gebrauchte Verpackungen .....	240

## Binnenwasserstraßen — Versand —

## Binnenschifffahrt — Versand

Tabelle 29

1961							Güterarten	Stat. Nr.
Insgesamt	Niederelbe	Oberelbe bis Schnakenburg	Mittel-landkanal	Berlin (West)	Sowjet. Besatzungszone	Tschechoslowakei		
Menge in t brutto								
2 910 797	871 333	388 222	144 036	694 849	428 209	384 148	INSGESAMT	
1 599	—	—	—	971	595	33	Fische, auch Zubereitungen . . . . .	1
—	—	—	—	—	—	—	Fleisch, auch Zubereitungen . . . . .	2
353 129	24 708	25 210	37 769	29 352	108 429	127 661	Weizen . . . . .	10
33 447	13 938	8 035	2 409	9 065	—	—	Roggen . . . . .	11
51 785	27 583	2 223	2 872	9 936	9 171	—	Gerste . . . . .	12
52 151	42 709	6 936	226	1 282	—	98	Hafer . . . . .	13
87 338	46 020	20 203	2 006	1 620	17 487	2	Mais . . . . .	14
16 606	—	—	—	1 145	13 612	1 849	Reis . . . . .	15
4 161	326	944	—	1 604	1 287	—	Hülsenfrüchte . . . . .	16
521	285	100	—	6	—	130	Obst, Südfrüchte . . . . .	21
—	—	—	—	—	—	—	Zuckerrüben . . . . .	23
67 214	555	—	—	99	34 545	32 015	Ölsaaten, Ölfrüchte . . . . .	24
4 267	—	—	—	340	1 409	2 518	Kaffee . . . . .	25
1 428	—	—	—	—	1 291	137	Rohtabak . . . . .	26
—	—	—	—	—	—	—	Tee . . . . .	27
8 569	—	—	—	43	4 463	4 063	Kakao . . . . .	28
2 693	—	—	—	2 693	—	—	Milcherzeugnisse . . . . .	30
1 205	—	—	—	1 205	—	—	Speisefette, außer Butter . . . . .	31
8 187	3	—	—	4 771	2 132	1 281	Andere tierische und pflanzliche Fette und Öle . . . . .	32
4 120	1 753	50	—	2 317	—	—	Roggen- und Weizenmehl . . . . .	33
62	—	—	—	62	—	—	Stärke . . . . .	35
8 169	—	—	201	—	7 968	—	Rohzucker . . . . .	36
10 486	—	154	540	9 792	—	—	Verbrauchszucker . . . . .	37
5	—	—	—	5	—	—	Wein, Most . . . . .	38
14	—	—	—	14	—	—	Bier . . . . .	39
8 186	357	30	—	6 225	355	1 219	Andere Nahrungs- und Genußmittel . . . . .	41
4 760	4 550	—	210	—	—	—	Kleie und Futtermehl aus Getreide . . . . .	50
98 108	68 106	1 229	3 477	—	23 257	2 039	Ölkuchen . . . . .	51

Tabelle 29

Stat. Nr.	Güterarten	1960						
		Ins- gesamt	Nieder- elbe	Oberelbe bis Schnak- kenburg	Mittel- land- kanal	Berlin (West)	Sowjet. Be- satzungs- zone	Tschecho- slowakei
		Menge in t brutto						
54	Andere Futtermittel .....	48 303	26 703	481	2 112	1 236	15 490	2 281
60	Nicht besonders genannte tierische und pflanzliche Rohstoffe .....	14 535	240	120	—	923	1 292	11 960
70	Eisenerze .....	186 053	—	2 529	—	1 199	93 986	88 339
71	Schwefelkies .....	20 246	—	8 697	—	—	200	11 349
72	Schwefelkiesabbrände .....	101	101	—	—	—	—	—
73	Kupfererze .....	—	—	—	—	—	—	—
74	Andere Erze .....	2 279	—	—	—	—	—	2 279
75	Eisenschlacken zur Verhüttung .....	—	—	—	—	—	—	—
76	Manganerze .....	7 558	—	—	—	—	6 351	1 207
80	Steinkohlen .....	661 720	54 963	232 008	50 734	323 931	—	84
81	Steinkohlenbriketts .....	—	—	—	—	—	—	—
82	Steinkohlenkoks .....	69 353	3 707	3 532	22 231	36 198	3 685 <sup>1</sup>	—
90	Rohes Erdöl, Stein- und Braunkohlenteer .....	17 832	—	—	—	—	17 832	—
91	Benzin .....	146 059	51 478	1 797	3 368	75 954	13 462	—
93	Gasöl, Dieselöl .....	213 362	137 947	31 285	—	38 688	5 442	—
94	Andere Mineralölderivate, Mineralölrückstände .....	67 111	32 330	2 884	1 926	12 874	16 987	110
95	Heizöl .....	301 996	170 507	5 490	31 061	94 938	—	—
100	Rohe und bearbeitete Natursteine .....	1 853	1 553	300	—	—	—	—
101	Gewöhnliche Erde, Kies, Sand .....	11 147	3 130	8 017	—	—	—	—
102	Kalk und Gips, außer zum Düngen .....	—	—	—	—	—	—	—
103	Zement, Mörtel .....	21 084	20 724	—	—	360	—	—
104	Müll, Schutt (einschließlich Bauschutt) u. dgl. ....	18 016	18 016	—	—	—	—	—
110	Stein- und Siedesalz .....	195	195	—	—	—	—	—
111	Tonerde, Bauxit, Kryolith .....	2 098	—	—	—	—	2 098	—
112	Andere mineralische Rohstoffe .....	69 005	3 409	3 831	409	17 669	—	43 687
113	Rohphosphate .....	130 697	—	21 212	—	—	74 390	35 095
120	Schwefelsäure .....	10 297	1 396	880	467	7 554	—	—
121	Soda, Ätznatron, Pottasche .....	—	—	—	—	—	—	—
122	Farbstoffe, Farben und Lacke .....	1 092	—	—	—	47	953	92
123	Nicht besonders genannte chemische Erzeugnisse .....	5 925	1 519	220	1 769	429	298	1 690
132	Andere Phosphordüngemittel, außer Mischdünger .....	18 576	1 507	659	—	—	—	16 410
133	Kalidüngemittel, außer Mischdünger .....	—	—	—	—	—	—	—
134	Stickstoffdüngemittel, außer Mischdünger .....	1 077	1 077	—	—	—	—	—
135	Mischdünger .....	—	—	—	—	—	—	—
136	Andere Düngemittel .....	169	169	—	—	—	—	—
140	Pflanzliche Gerbmittel .....	—	—	—	—	—	—	—
141	Häute, Felle .....	506	—	—	—	—	—	506
150	Wolle .....	11 341	—	—	—	—	—	11 341
151	Baumwolle .....	18 919	16 601	—	—	—	1 995	323
152	Andere Spinnstoffe .....	2 666	112	898	—	—	—	1 656
153	Garne .....	11	—	—	—	—	—	11
154	Lumpen .....	870	—	—	—	5	—	865
160	Stammholz über 1,5 m Länge, Baustangen .....	56 281	3 394	38 681	2 051	—	9 376	2 779
161	Faserholz, Papierholz .....	—	—	—	—	—	—	—
163	Anderes unbearbeitetes Holz, Holzabfälle .....	215	105	110	—	—	—	—
165	Schnittholz, Faßholz, Werkstücke .....	2 134	410	996	—	70	—	658
166	Holzwaren .....	70	—	—	—	14	—	56
170	Zellstoff, Holzschliff, Strohstoff .....	28 112	25 156	—	—	2 927	—	29
171	Papier, Pappe .....	1 102	338	295	—	460	—	9
180	Betonwaren .....	1 302	1 302	—	—	—	—	—
181	Künstliche Steine, Platten, Röhren .....	21	17	—	—	—	—	4
182	Andere Steingut-, Ton-, Porzellanwaren .....	13	—	—	—	—	—	13
183	Glas, Glaswaren .....	—	—	—	—	—	—	—
190	Roheisen, Eisenlegierungen .....	5 009	393	—	—	694	1 198	2 724
192	Alteisen und Abfälle von Eisen und Stahl .....	5 097	3 593	1 504	—	—	—	—
194	Stab- und Formeisen und -stahl .....	1 247	377	386	—	484	—	—
195	Bleche und Platten aus Eisen und Stahl .....	2 619	55	887	401	210	—	1 066
196	Röhren und Rohre aus Eisen und Stahl .....	—	—	—	—	—	—	—
199	Maschinen, Apparate .....	1 471	512	178	56	—	—	725
200	Bauwerksteile aus Eisen und Stahl .....	228	228	—	—	—	—	—
201	Andere Eisen- und Stahlwaren .....	172	142	—	—	8	—	22
210	Rohkupfer, Kupferlegierungen .....	52 457	—	1 887	636	33 064	—	16 870
211	Rohzink, Zinklegierungen .....	5 005	—	—	—	5 005	—	—
212	Rohblei, Bleilegierungen .....	13 684	—	276	4 451	8 497	—	460
213	Rohe Leichtmetalle, auch Legierungen .....	6 941	—	—	4 609	1 028	—	1 304
214	Andere rohe NE-Metalle, auch Legierungen .....	10 612	—	—	—	8 279	26	2 307
215	Altmetalle und Abfälle von NE-Metallen .....	11	—	—	—	—	—	11
216	NE-Metallhalbzeug .....	1 291	—	—	—	196	—	1 095
217	NE-Metallwaren .....	6	—	—	—	6	—	—
220	Fahrzeuge aller Art .....	91	—	—	—	—	—	91
230	Nicht besonders genannte Industrieerzeugnisse .....	4 558	—	959	97	3 055	—	447
231	Sammelgut ohne nähere Bezeichnung .....	7 059	6 130	—	—	255	—	674
240	Umgangsgut, gebrauchte Verpackungen .....	1 265	487	—	—	606	—	172

<sup>1</sup> Versand nach den Ostgebieten des Deutschen Reiches (Stand 31. 12. 1937), z. Z. unter polnischer Verwaltung.



1961							Güterarten	Stat. Nr.
Ins- gesamt	Nieder- elbe	Oberelbe bis Schnak- kenburg	Mittel- land- kanal	Berlin (West)	Sowjet. Be- satzungs- zone	Tschecho- slowakei		
Menge in t brutto								
89 231	38 175	888	2 855	710	46 151	452	Andere Futtermittel .....	54
18 708	64	724	498	710	126	16 586	Nicht besonders genannte tierische und pflanzliche Rohstoffe .....	60
104 595	—	4 378	—	—	31 624	68 593	Eisenerze .....	70
285	—	285	—	—	—	—	Schwefelkies .....	71
300	300	—	—	—	—	—	Schwefelkiesabbrände .....	72
2 990	195	—	—	—	—	2 795	Kupfererze .....	73
8 485	—	—	—	—	—	8 485	Andere Erze .....	74
130	130	—	—	—	—	—	Eisenschlacken zur Verhüttung .....	75
16 306	—	3 917	—	—	4 020	8 369	Manganerze .....	76
519 656	27 986	213 522	15 690	246 251	—	16 207	Steinkohlen .....	80
180	80	—	—	100	—	—	Steinkohlenbriketts .....	81
80 800	4 873	684	57 167	18 076	—	—	Steinkohlenkoks .....	82
—	—	—	—	—	—	—	Rohes Erdöl, Stein- und Braunkohlenteer .....	90
134 934	26 327	1 684	3 463	56 423	46 104	933	Benzin .....	91
201 206	127 539	29 627	—	33 635	10 405	—	Gasöl, Dieselöl .....	93
10 296	1 254	—	532	5 310	3 121	79	Andere Mineralölderivate, Mineralölrückstände .....	94
452 517	312 430	301	3 863	135 923	—	—	Heizöl .....	95
2 767	2 767	—	—	—	—	—	Rohe und bearbeitete Natursteine .....	100
3 515	1 259	1 856	—	400	—	—	Gewöhnliche Erde, Kies, Sand .....	101
75	75	—	—	—	—	—	Kalk und Gips, außer zum Düngen .....	102
1 050	50	250	—	750	—	—	Zement, Mörtel .....	103
23 168	23 168	—	—	—	—	—	Müll, Schutt (einschließlich Bauschutt) u. dgl. ....	104
—	—	—	—	—	—	—	Stein- und Siedesalz .....	110
43 442	2 927	312	—	19 291	443	20 469	Tonerde, Bauxit, Kryolith .....	111
69 899	—	16 456	—	—	46 529	6 914	Andere mineralische Rohstoffe .....	112
9 229	1 054	—	—	8 175	—	—	Rohphosphate .....	113
1	—	—	—	1	—	—	Schwefelsäure .....	120
751	—	—	—	47	257	447	Soda, Ätznatron, Pottasche .....	121
4 704	1 093	27	—	216	652	2 716	Farbstoffe, Farben und Lacke .....	122
19 980	633	—	—	—	1 992	17 355	Nicht besonders genannte chemische Erzeugnisse .....	123
40	40	—	—	—	—	—	Andere Phosphordüngemittel, außer Mischdünger .....	132
845	845	—	—	—	—	—	Kalidüngemittel, außer Mischdünger .....	133
792	792	—	—	—	—	—	Stickstoffdüngemittel, außer Mischdünger .....	134
260	260	—	—	—	—	—	Mischdünger .....	135
1 569	—	—	—	—	307	1 262	Andere Düngemittel .....	136
63	14	—	—	—	—	49	Pflanzliche Gerbmittel .....	140
1 225	150	—	—	—	—	1 075	Häute, Felle .....	141
17 806	17 387	—	—	—	—	419	Wolle .....	150
3 629	1 077	321	—	—	—	2 231	Baumwolle .....	151
6	—	—	—	2	—	4	Andere Spinnstoffe .....	152
4	—	—	—	4	—	—	Garne .....	153
56 072	1 826	37 074	4 141	75	10 426	2 530	Lumpen .....	154
7 047	7 047	—	—	—	—	—	Stammholz über 1,5 m Länge, Baustangen .....	160
—	—	—	—	—	—	—	Faserholz, Papierholz .....	161
5 127	1 211	2 809	—	466	—	641	Anderes unbearbeitetes Holz, Holzabfälle .....	163
43	—	—	—	1	—	42	Schnittholz, Faßholz, Werkstücke .....	165
28 455	26 083	—	—	2 372	—	—	Holzwaren .....	166
1 087	55	—	—	998	—	34	Zellstoff, Holzschliff, Strohstoff .....	170
207	65	—	—	142	—	—	Papier, Pappe .....	171
—	—	—	—	—	—	—	Betonwaren .....	180
—	—	—	—	—	—	—	Künstliche Steine, Platten, Röhren .....	181
20	—	—	—	—	—	—	Andere Steingut-, Ton-, Porzellanwaren .....	182
2 725	300	—	—	962	—	20	Glas, Glaswaren .....	183
6 637	3 328	2 969	80	260	—	1 463	Roheisen, Eisenlegierungen .....	190
1 294	270	112	402	510	—	—	Alteisen und Abfälle von Eisen und Stahl .....	192
3 877	10	2 939	231	64	—	633	Stab- und Formeisen und -stahl .....	194
87	6	—	—	—	—	81	Bleche und Platten aus Eisen und Stahl .....	195
936	145	77	—	175	—	539	Röhren und Rohre aus Eisen und Stahl .....	196
392	207	—	135	50	—	—	Maschinen, Apparate .....	199
288	58	—	—	—	—	230	Bauwerksteile aus Eisen und Stahl .....	200
63 305	—	1 095	—	52 280	—	9 930	Andere Eisen- und Stahlwaren .....	201
4 807	—	—	—	4 807	—	—	Rohkupfer, Kupferlegierungen .....	210
16 505	—	72	4 604	11 624	—	205	Rohzink, Zinklegierungen .....	211
12 028	—	411	—	972	—	10 645	Rohblei, Bleilegierungen .....	212
7 042	—	15	665	3 989	—	2 373	Rohe Leichtmetalle, auch Legierungen .....	213
—	—	—	—	—	—	—	Andere rohe NE-Metalle, auch Legierungen .....	214
2 737	—	—	—	929	—	1 808	Altmetalle und Abfälle von NE-Metallen .....	215
6	—	—	—	6	—	—	NE-Metallhalbzeug .....	216
73	—	—	—	10	—	63	NE-Metallwaren .....	217
5 187	2	271	—	4 873	—	41	Fahrzeuge aller Art .....	220
9 996	6 450	27	—	383	50	3 086	Nicht besonders genannte Industrieerzeugnisse .....	230
1 168	433	5	—	330	1	399	Sammelgut ohne nähere Bezeichnung .....	231
—	—	—	—	—	—	—	Umzugsgut, gebrauchte Verpackungen .....	240

# Der Personenverkehr des Flughafens Hamburg-Fuhlsbüttel mit dem Ausland nach Herkunftsländern<sup>1</sup> bzw. Zielländern<sup>2</sup>

Tabelle 30

Herkunftsländer bzw. Zielländer	Eingang		Ausgang	
	1960	1961	1960	1961
<b>Nord- und Nordosteuropa</b> .....	<b>66 066</b>	<b>67 426</b>	<b>63 517</b>	<b>63 787</b>
davon				
Finnland .....	9 159	11 336	11 027	13 925
Schweden .....	7 454	8 188	18 441	17 705
Norwegen .....	2 051	1 371	7 261	7 034
Dänemark .....	47 367	46 531	25 888	24 166
Island .....	35	—	900	957
<b>Osteuropa</b> .....	<b>121</b>	<b>18</b>	<b>528</b>	<b>627</b>
<b>Westeuropa</b> .....	<b>89 940</b>	<b>93 885</b>	<b>75 014</b>	<b>84 386</b>
davon				
Großbritannien und Irland .....	27 774	32 545	29 351	32 524
Niederlande .....	38 381	36 294	22 644	25 905
Belgien und Luxemburg .....	4 070	5 959	5 075	7 028
Frankreich .....	10 037	12 182	9 532	13 081
Schweiz .....	9 678	6 905	8 412	5 848
<b>Süd- und Südosteuropa</b> .....	<b>7 451</b>	<b>5 265</b>	<b>7 374</b>	<b>6 631</b>
davon				
Spanien und Portugal .....	1 629	2 153	2 581	3 425
Italien .....	3 212	1 928	3 119	2 475
Österreich .....	1 898	628	1 048	161
Griechenland .....	687	513	317	225
Türkei .....	—	8	114	103
Übriges Süd- und Südosteuropa .....	25	35	195	242
<b>Europa zusammen</b> .....	<b>163 578</b>	<b>166 594</b>	<b>146 433</b>	<b>155 431</b>
<b>Amerika</b> .....	<b>2 627</b>	<b>5 853</b>	<b>11 557</b>	<b>12 138</b>
davon				
Vereinigte Staaten von Amerika .....	2 515	5 808	9 125	10 468
Argentinien .....	—	—	197	61
Brasilien .....	—	—	340	141
Kanada .....	112	45	1 138	1 011
Chile .....	—	—	182	65
Venezuela .....	—	—	121	103
Übriges Amerika .....	—	—	454	289
<b>Afrika</b> .....	<b>233</b>	<b>135</b>	<b>1 472</b>	<b>1 120</b>
davon				
Ägypten .....	—	41	298	158
Ghana .....	—	—	49	58
Kanarische Inseln .....	165	26	414	168
Kenia, Uganda .....	—	—	32	92
Liberia .....	—	—	9	30
Marokko .....	—	10	3	49
Nigeria .....	—	—	49	111
Sudan .....	—	—	30	74
Südafrikanische Union .....	—	—	258	182
Übriges Afrika .....	68	58	330	198

Der Personenverkehr des Flughafens Hamburg-Fuhlsbüttel mit dem Ausland  
nach Herkunftsländern<sup>1</sup> bzw. Zielländern<sup>2</sup>

Tabelle 30

Herkunftsländer bzw. Zielländer	Eingang		Ausgang	
	1960	1961	1960	1961
Asien .....	630	227	2 819	2 569
davon				
Libanon .....	475	202	233	128
Syrien .....	—	—	67	10
Iran .....	61	—	570	269
Irak .....	—	—	95	37
Pakistan .....	—	—	106	47
Thailand .....	—	—	103	77
Indien .....	—	—	169	161
Japan .....	—	25	963	1 565
Übriges Asien .....	94	—	513	275
Australien .....	—	—	255	471
Außereuropa zusammen .....	3 490	6 215	16 103	16 298
Europa und Außereuropa insgesamt .....	167 068	172 809	162 536	171 729

<sup>1</sup> Nur direkter Verkehr. <sup>2</sup> Ergebnisse unter Berücksichtigung der Umsteiger.



**Güterverkehr des Flughafens Hamburg-Fuhlsbüttel mit dem Ausland**  
Tabelle 31 nach Güterarten

Güterarten	Empfang		Versand	
	1960	1961	1960	1961
	Menge in kg			
<b>Nahrungsmittel</b> .....	<b>234 659</b>	<b>266 381</b>	<b>41 027</b>	<b>68 541</b>
davon				
Lebende Tiere .....	122 900	126 352	2 510	5 531
Fleisch und Fleischwaren .....	1 870	4 021	1 428	1 445
Molkereierzeugnisse und Eier .....	28 916	55 134	816	6 481
Fisch und Fischwaren .....	29 249	27 783	11 339	11 955
Getreide und Getreideerzeugnisse .....	2 940	4 060	2 328	4 037
Obst und Gemüse .....	13 707	16 848	3 582	21 607
Zucker und Zuckerwaren .....	1 112	1 439	2 082	2 279
Kaffee, Tee, Kakao, Gewürze .....	18 537	18 493	3 528	3 020
Futtermittel .....	305	271	220	332
Sonstige Nahrungsmittel pflanzlichen und tierischen Ursprungs ..	15 123	11 980	13 194	11 854
<b>Getränke und Tabak</b> .....	<b>37 842</b>	<b>63 418</b>	<b>50 030</b>	<b>54 342</b>
davon				
Getränke .....	13 065	19 065	47 057	46 031
darunter				
Alkoholische Getränke .....	12 498	18 135	44 988	45 096
Tabak und Tabakwaren .....	24 777	44 353	2 973	8 311
<b>Rohstoffe, ausgenommen mineralische Brennstoffe</b> .....	<b>284 184</b>	<b>696 500</b>	<b>57 476</b>	<b>40 337</b>
davon				
Häute, Felle und Pelzfelle, roh .....	24 907	46 007	5 012	10 265
Ölsaaten und Ölfrüchte .....	215	164	587	846
Rohkautschuk .....	1 807	2 490	611	805
Holz und Kork .....	271	395	110	342
Zellstoff und Papierabfälle .....	348	204	451	29
Spinnstoffe .....	4 182	7 928	2 030	1 901
darunter				
künstliche Fasern .....	670	1 784	761	512
Mineralische Rohstoffe, ausgenommen Erze, Brennstoffe und Schmucksteine .....	15 562	10 523	805	2 429
Erze und Metallabfälle .....	300	470	—	206
Tierische und pflanzliche Rohstoffe, a. n. g. ....	236 592	628 319	47 870	23 514
<b>Brennstoffe und Schmiermittel</b> .....	<b>9 417</b>	<b>6 146</b>	<b>2 645</b>	<b>4 896</b>
darunter				
Erdöl und Erdöldestillationserzeugnisse .....	6 136	6 128	2 075	4 704
<b>Fette und Öle</b> .....	<b>3 099</b>	<b>1 571</b>	<b>185</b>	<b>698</b>
<b>Chemische Erzeugnisse</b> .....	<b>61 766</b>	<b>80 473</b>	<b>68 235</b>	<b>72 568</b>
davon				
Chemische Grundstoffe und Verbindungen .....	5 928	5 131	3 615	2 394
Mineralteere und rohe chemische Erzeugnisse aus Kohle, Erdöl und Naturgas .....	179	1 398	748	919
Farbstoffe, Gerbstoffe und Farben .....	2 128	4 988	4 897	3 523
Medizinische und pharmazeutische Erzeugnisse .....	8 953	17 299	16 108	21 959
Riechstoffe, Körperpflege-, Putz-, Wasch- und Reinigungsmittel ..	23 900	24 025	5 049	4 776
Chemische Düngemittel .....	477	—	202	—
Sprengstoffe und sonstige chemische Stoffe und Erzeugnisse ....	20 201	27 632	37 666	38 997
<b>Halb- und Fertigwaren</b> .....	<b>474 544</b>	<b>639 432</b>	<b>217 995</b>	<b>244 595</b>
davon				
Leder, Lederwaren und zugerichtete Pelzfelle .....	25 128	25 380	4 927	5 138
Kautschukwaren .....	27 755	87 913	36 204	79 001
Holz- und Korkwaren .....	1 389	2 981	2 554	3 863
Papier, Pappe und Waren daraus .....	9 497	27 719	10 060	16 060
Garne, Gewebe, Textilfertigwaren .....	353 783	422 226	64 837	63 325
darunter				
Garne aus Spinnstoffen .....	4 616	6 407	8 712	4 565
Baumwollgewebe .....	3 372	2 862	2 433	2 078
andere Gewebe .....	15 612	17 242	3 708	12 776
Fußbodenbeläge und Teppiche .....	302 642	349 553	3 704	3 663
Waren aus mineralischen Stoffen .....	15 525	12 007	23 368	19 087
darunter				
Edelsteine und echte Perlen .....	3 554	1 879	477	1 269
NE-Metalle .....	6 881	11 377	14 544	4 195
Metallwaren .....	34 586	49 829	61 501	53 926

## Güterverkehr des Flughafens Hamburg-Fuhlsbüttel mit dem Ausland nach Güterarten

Tabelle 31

Güterarten	Empfang		Versand	
	1960	1961	1960	1961
	Menge in kg			
<b>Maschinen und Fahrzeuge</b> .....	<b>926 585</b>	<b>1 034 998</b>	<b>916 925</b>	<b>903 606</b>
davon				
Maschinen, ausgenommen elektrische Maschinen .....	315 550	264 551	538 025	425 540
davon				
Dampfkessel und Motoren .....	115 040	77 245	82 162	34 610
Schlepper und Landmaschinen .....	1 761	11 099	1 945	2 315
Büromaschinen .....	15 939	21 127	32 465	28 684
Sonstige Maschinen .....	182 810	155 080	421 453	359 931
Elektrische Maschinen und Apparate .....	87 997	120 658	212 501	163 303
Fahrzeuge .....	523 038	649 789	166 399	314 763
darunter				
Kraftfahrzeuge .....	6 672	18 765	26 998	52 097
Luftfahrzeuge .....	483 364	589 963	81 102	177 034
Wasserfahrzeuge .....	32 444	40 893	57 389	84 927
<b>Sonstige Fertigwaren</b> .....	<b>507 670</b>	<b>682 800</b>	<b>597 216</b>	<b>659 218</b>
davon				
Möbel .....	2 702	5 004	2 828	3 169
Reiseartikel und Täschnerwaren .....	2 445	1 719	2 890	2 890
Bekleidung .....	49 673	115 429	51 959	46 639
Schuhe .....	12 713	13 963	3 208	2 998
Feinmechanische und optische Erzeugnisse; photochemische Erzeugnisse; Uhren .....	78 803	102 898	136 977	161 118
davon				
Feinmechanische und optische Erzeugnisse .....	35 970	57 110	94 215	110 124
Photochemische Erzeugnisse .....	1 452	1 634	3 077	6 958
Belichtete Kinofilme .....	34 018	38 734	26 492	35 726
Uhren .....	7 363	5 420	13 193	8 310
Sonstige Waren .....	361 334	443 787	399 354	442 404
darunter				
Musikinstrumente, Plattenspieler und Schallplatten .....	14 499	15 553	102 854	115 238
Druckereierzeugnisse .....	310 797	365 350	190 075	250 124
Schmuck-, Gold- und Silberschmiedewaren .....	11 605	7 595	16 746	8 647
<b>Sendungen verschiedener Art</b> .....	<b>88 404</b>	<b>131 858</b>	<b>133 412</b>	<b>159 222</b>
darunter				
Persönliche Effekten und anderes .....	66 794	103 055	101 912	118 342
Zootiere, Hunde und Katzen .....	18 410	22 704	22 796	32 096
Diplomatengut .....	2 806	5 096	8 244	7 617
<b>INSGESAMT</b> .....	<b>2 628 170</b>	<b>3 603 577</b>	<b>2 085 196</b>	<b>2 208 023</b>

Güterverkehr des Flughafens Hamburg-Fuhlsbüttel mit dem Ausland  
nach Empfangs- und Versandländern

Übersicht 32

Empfangs- und Versandländer	Empfang		Versand	
	1960	1961	1960	1961
	Menge in kg			
<b>Nord- und Nordosteuropa</b> .....	<b>330 705</b>	<b>414 925</b>	<b>568 259</b>	<b>500 612</b>
darunter				
Finnland .....	8 463	31 453	110 101	84 066
Polen .....	555	1 547	4 455	4 912
Union der Sozialistischen Sowjetrepubliken .....	354	28	2 306	2 106
Dänemark .....	210 293	274 064	75 527	69 833
Island .....	7 025	2 745	55 811	72 822
Norwegen .....	84 880	88 101	102 236	102 319
Schweden .....	19 135	16 987	217 819	164 554
<b>Westeuropa</b> .....	<b>980 684</b>	<b>1 304 117</b>	<b>485 188</b>	<b>551 704</b>
davon				
Großbritannien .....	507 992	606 945	280 738	285 419
Belgien .....	168 718	83 424	49 376	60 513
Luxemburg .....	1	540	470	295
Frankreich .....	120 906	250 310	37 667	61 480
Irland .....	44 331	44 790	15 996	10 154
Niederlande .....	94 043	247 652	75 678	102 801
Schweiz .....	44 693	70 456	25 263	31 042

**Luftverkehr**

Tabelle 32

Güterverkehr des Flughafens Hamburg-Fuhlsbüttel mit dem Ausland nach Empfangs- und Versandländern

Empfangs- und Versandländer	Empfang		Versand	
	1960	1961	1960	1961
	Menge in kg			
<b>Südeuropa</b> .....	<b>80 765</b>	<b>286 781</b>	<b>47 902</b>	<b>72 939</b>
davon				
Italien .....	60 178	232 657	27 027	43 182
Portugal .....	1 231	823	11 206	13 153
Spanien .....	18 925	52 997	7 735	15 361
Malta, Gibraltar .....	431	304	1 934	1 243
<b>Südosteuropa</b> .....	<b>32 487</b>	<b>46 819</b>	<b>45 587</b>	<b>54 467</b>
darunter				
Bulgarien .....	929	1 257	422	813
Griechenland .....	5 161	7 484	10 963	7 161
Jugoslawien .....	1 220	3 462	3 313	2 808
Österreich .....	4 658	12 176	10 380	19 149
Rumänien .....	1 031	705	1 051	4 926
Tschechoslowakei .....	14 056	8 626	4 374	3 914
Türkei .....	4 492	11 567	13 642	13 735
Ungarn .....	940	1 534	1 432	1 955
<b>EUROPA</b> .....	<b>1 424 641</b>	<b>2 052 642</b>	<b>1 146 936</b>	<b>1 179 722</b>
<b>Nordamerika</b> .....	<b>754 057</b>	<b>895 135</b>	<b>379 147</b>	<b>435 339</b>
darunter				
Vereinigte Staaten von Amerika .....	750 402	880 636	340 913	392 192
Kanada .....	3 592	14 499	38 234	43 147
<b>Mittelamerika</b> .....	<b>5 094</b>	<b>5 804</b>	<b>25 519</b>	<b>35 281</b>
davon				
Costa Rica .....	560	428	655	610
Kuba .....	186	295	656	5 096
Dominikanische Republik .....	28	285	672	255
Guatemala .....	831	580	1 147	986
Haiti .....	4	11	456	338
Honduras, Republik .....	41	18	101	423
Mexiko .....	2 852	2 171	12 918	19 789
Nicaragua .....	16	623	473	839
Panama .....	116	96	3 298	2 944
Panama, Kanalzone .....	—	—	214	40
El Salvador .....	288	984	970	577
Honduras, Britisch- .....	13	—	25	—
Westindischer Bund .....	65	194	1 996	1 632
Martinique, Guadeloupe .....	—	—	118	141
Antillen, Niederländische .....	91	119	1 106	907
Puerto Rico .....	3	—	714	704
<b>Südamerika</b> .....	<b>20 473</b>	<b>21 764</b>	<b>87 801</b>	<b>81 357</b>
davon				
Argentinien .....	3 454	2 687	13 807	13 017
Bolivien .....	517	56	1 216	762
Brasilien .....	11 495	9 177	14 948	16 655
Chile .....	2 989	7 152	15 679	17 060
Kolumbien .....	124	335	6 062	6 613
Ecuador .....	60	52	1 396	880
Paraguay .....	82	42	2 640	1 738
Peru .....	676	1 536	10 177	9 445
Uruguay .....	249	77	2 761	2 425
Venezuela .....	791	629	18 003	12 079
Guayana, Britisch-, Guayana, Französisch- .....	6	—	306	400
Surinam .....	30	21	806	283
<b>AMERIKA</b> .....	<b>779 624</b>	<b>922 703</b>	<b>492 467</b>	<b>551 977</b>
<b>Nordafrika</b> .....	<b>8 014</b>	<b>12 343</b>	<b>37 052</b>	<b>34 984</b>
davon				
Ägypten .....	7 124	8 665	20 362	10 564
Algerien .....	1	—	5 026	13 268
Tunesien .....	353	3 067	1 333	1 937
Marokko .....	45	91	7 048	2 709
Libyen .....	491	520	2 383	6 506
<b>West- und Südafrika</b> .....	<b>4 108</b>	<b>7 703</b>	<b>54 332</b>	<b>73 242</b>
darunter				
Liberia .....	—	77	4 961	7 656
Kongo (ehem. Belg.-) .....	65	935	9 098	7 587
Ruanda-Urundi .....	—	—	485	1 085
Guinea, Portugiesisch- .....	—	—	112	112
Guinea, Spanisch- .....	—	—	189	152
Ghana .....	164	757	3 664	4 674
Nigeria .....	418	1 617	11 893	15 481
Sierra Leone .....	—	—	984	1 591
Westafrika, Französisch- .....	1 718	—	4 718	—
Senegal .....	. <sup>1</sup>	1 609	. <sup>1</sup>	7 930
Elfenbeinküste .....	. <sup>1</sup>	1	. <sup>1</sup>	2 392

<sup>1</sup> 1960 in Französisch-Westafrika enthalten.



## Güterverkehr des Flughafens Hamburg-Fuhlsbüttel mit dem Ausland nach Empfangs- und Versandländern

Empfangs- und Versandländer	Empfang		Versand	
	1960	1961	1960	1961
	Menge in kg			
Dahome .....	1	14	1	639
Guinea, Republik .....	1	—	1	846
Kongo (ehem. Franz.-) .....	1	—	1	1 240
Mali .....	1	—	1	836
Kamerun, Treuh.-Gebiet .....	3	—	217	1 312
Togo .....	—	—	337	1 811
Gabun .....	39	45	2 497	972
Angola .....	—	23	1 118	2 122
Kanarische Inseln .....	—	247	1 150	2 140
Südafrikanische Union, Südwestafrika .....	1 700	2 354	12 905	11 747
<b>Ostafrika .....</b>	<b>12 210</b>	<b>12 506</b>	<b>26 358</b>	<b>21 123</b>
darunter				
Sudan .....	1 923	713	4 791	10 301
Äthiopien .....	506	870	1 314	907
Kenia und Uganda .....	8 418	9 349	3 685	4 114
Tanganjika .....	569	504	902	637
Sansibar und Pemba .....	13	2	54	148
Rhodesien und Njassaland .....	648	905	11 862	1 755
Somaliküste, Französisch- .....	6	17	259	281
Madagaskar .....	1	52	1 521	1 385
Mosambik .....	78	81	1 794	1 540
Somalia .....	5	13	173	15
<b>AFRIKA .....</b>	<b>24 332</b>	<b>32 552</b>	<b>117 743</b>	<b>129 349</b>
<b>Nahost .....</b>	<b>21 079</b>	<b>24 105</b>	<b>69 280</b>	<b>82 921</b>
davon				
Saudi-Arabien .....	784	1 024	5 526	4 579
Israel .....	3 685	3 061	11 224	19 059
Maskat .....	6	1 140	728	4 280
Bahrein, Katar und Befriedetes Oman .....	44		3 085	
Jordanien .....	32	228	4 386	1 147
Libanon .....	10 322	11 894	13 818	15 973
Syrien .....	5 274	4 798	7 171	7 474
Aden .....	105	1 192	1 646	1 296
Zypern .....	240	164	1 858	1 885
Kuweit .....	587	604	19 790	27 228
<b>Mittelost .....</b>	<b>320 895</b>	<b>467 460</b>	<b>168 909</b>	<b>128 862</b>
darunter				
Afghanistan .....	6 816	30 218	6 328	9 800
Birma .....	67	48	2 312	1 213
Irak .....	4 276	8 129	18 040	11 188
Iran .....	246 090	366 137	88 377	72 037
Ceylon .....	2 011	981	1 874	2 697
Indien .....	22 758	22 203	27 395	16 518
Pakistan .....	38 860	39 703	24 207	14 838
Indien, Portugiesisch- .....	17	41	332	571
<b>Fernost .....</b>	<b>51 619</b>	<b>98 900</b>	<b>75 477</b>	<b>124 543</b>
davon				
China (Volksrepublik) .....	657	1 436	1 685	375
Mongol. Volksrepublik .....	115	—	—	—
Taiwan .....	47	50	1 437	1 631
Indonesien .....	344	516	1 964	6 043
Japan .....	31 706	74 226	34 146	68 972
Korea, Süd .....	—	—	3 050	2 956
Philippinen .....	1 294	657	5 214	9 218
Thailand .....	5 243	5 730	7 812	11 411
Brunei, Nordborneo; Sarawak .....	481	306	66	83
Hongkong .....	10 838	14 147	10 999	13 970
Malaia, Singapur .....	848	1 812	6 673	6 696
Vietnam, Süd- .....	46	20	1 213	2 073
Riukiu-Inseln .....	—	—	499	331
Laos .....	—	—	123	95
Kambodscha .....	—	—	596	689
<b>ASIEN .....</b>	<b>393 593</b>	<b>590 465</b>	<b>313 666</b>	<b>336 326</b>
<b>Australien, Ozeanien .....</b>	<b>5 980</b>	<b>5 215</b>	<b>14 384</b>	<b>10 649</b>
darunter				
Australischer Bund .....	5 688	4 452	8 501	9 304
Neu-Guinea, Niederl. ....	—	233	208	67
Neuseeland .....	265	530	5 229	1 088
Ozeanien, Amerikanisch- .....	—	—	169	85
Ozeanien, Britisch- .....	3	—	73	24
Ozeanien, Französisch- .....	—	—	141	81
<b>AUSSEREUROPA .....</b>	<b>1 203 529</b>	<b>1 550 935</b>	<b>938 260</b>	<b>1 028 301</b>
<b>EUROPA UND AUSSEREUROPA INSGESAMT</b>	<b>2 628 170</b>	<b>3 603 577</b>	<b>2 085 196</b>	<b>2 208 023</b>

# Der Binnenhandel mit Berlin (West)

Tabelle 33

Warengruppen	Empfang				Versand			
	1960		1961		1960		1961	
	t	1000 DM	t	1000 DM	t	1000 DM	t	1000 DM
Landwirtschaft und Weinbau .....	4 330	16 067	5 539	2 901	108 042	205 080	110 535	202 704
Gärtnerei und Baumschulen .....	119	237	472	442	102 164	90 193	85 925	79 280
Forst- und Jagdwirtschaft .....	19	194	29	139	3 370	6 338	3 267	4 661
Gewerbliche Tierzucht .....	8	2	0	4	13	41	3	22
Hochsee- und Küstenfischerei .....	0	0	0	2	2 714	2 750	2 866	2 696
Binnenfischerei und Fischzucht .....	7	21	3	10	422	1 647	369	1 621
Bergbau .....	3 221	321	5 576	224	2 894	937	2 900	1 247
Mineralöle, Kohlenwertstoffe usw. ....	7 522	3 126	7 926	3 003	493 243	119 421	587 338	132 832
Steine und Erden .....	13 636	7 333	15 733	7 885	91 070	9 221	83 716	12 288
Eisen und Stahl .....	22 702	16 361	21 908	14 539	2 732	1 485	4 888	4 743
NE-Metalle und -Metallhalbzeug .....	13 801	36 340	11 466	35 071	71 832	282 716	93 381	298 597
Gießerei .....	2 197	1 558	2 472	2 146	1 216	1 032	1 444	1 247
Draht, Stahlverformung usw. ....	745	2 029	611	2 123	125	263	485	775
Stahlbau .....	5 310	9 942	6 087	10 676	268	943	316	1 011
Maschinenbau .....	14 505	156 406	13 889	147 195	2 904	36 890	2 023	24 701
Landfahrzeugbau .....	988	5 597	769	4 622	1 001	5 159	1 235	7 492
Wasserfahrzeugbau .....	1 370	3 003	1 010	2 967	50	255	12	98
Luftfahrzeugbau .....	—	—	0	1	0	9	3	83
Elektrotechnik .....	32 344	315 170	32 052	316 176	1 640	26 148	2 037	29 850
Feinmechanik und Optik .....	713	16 708	761	20 676	43	1 779	57	2 193
Eisen-, Blech- und Metallwaren .....	1 331	9 818	1 459	9 070	1 144	4 329	1 643	6 227
Musikinstrumente, Spielwaren, Sportgeräte, Schmuckwaren usw. ....	632	9 783	547	9 066	46	505	38	543
Anorganische Chemikalien und Grundstoffe .....	16 251	2 436	14 741	2 171	16 438	5 027	14 601	5 160
Organische Chemikalien .....	648	2 726	685	4 916	1 116	3 118	1 315	4 775
Pharmazeutika .....	1 449	56 603	1 397	62 529	963	9 219	886	8 722
Mineralfarben und Teerfarbstoffe .....	96	399	43	279	145	301	178	318
Kunststoffe .....	534	2 705	626	3 508	3 253	10 726	2 831	10 139
Chemisch-technische Erzeugnisse .....	5 005	16 745	5 146	18 951	10 186	31 611	12 086	36 824
Chemische Fasern .....	1 981	10 007	924	5 545	29	473	104	1 670
Feinkeramik .....	219	1 320	374	1 369	280	1 003	346	1 677
Glas und Glaswaren .....	420	1 745	388	1 981	633	1 034	501	988
Sägerei und Holzbearbeitung .....	56	272	39	286	6 458	3 894	5 777	3 595
Holzverarbeitung .....	599	2 553	782	2 452	1 616	3 741	1 582	2 837
Papierherzeugung .....	3 912	2 375	4 480	2 689	30 141	21 988	36 033	27 950
Papierverarbeitung .....	1 705	5 620	2 053	6 642	5 205	20 809	6 186	24 591
Druckereierzeugnisse usw. ....	3 440	18 625	3 958	21 177	956	5 317	1 443	6 138
Kunststoffverarbeitung .....	1 416	7 278	1 156	6 369	835	5 548	950	6 173
Gummi- und Asbestverarbeitung .....	755	1 641	1 095	2 551	17 194	24 874	17 328	24 844
Leder .....	0	3	2	75	64	1 372	127	3 662
Lederwaren und Schuhe .....	23	641	41	1 215	58	989	81	1 558
Textilien .....	470	7 943	487	9 021	1 614	23 648	1 580	23 674
Bekleidung .....	238	10 402	284	13 734	196	4 359	196	4 869
Erzeugnisse der Ernährungsindustrie .....	70 038	123 493	66 046	125 202	143 055	341 181	159 745	339 281
Tabakverarbeitung .....	2 489	164 474	2 067	130 657	1 695	87 630	1 161	62 792
Sonstige Erzeugnisse .....	11 925	.	13 199	.	12 118	.	11 977	.
<b>INSGESAMT</b>	<b>249 169</b>	<b>1 050 022</b>	<b>248 322</b>	<b>1 012 257</b>	<b>1 141 181</b>	<b>1 405 003</b>	<b>1 261 495</b>	<b>1 417 148</b>

Quelle: Statistisches Bundesamt.

# Der Interzonenhandel (einschl. Sowjetsektor von Berlin)

Tabelle 34

Warengruppen	Empfang				Versand			
	1958	1959	1960	1961	1958	1959	1960	1961
	1000 DM	1000 DM	1000 DM	1000 DM	1000 DM	1000 DM	1000 DM	1000 DM
Landwirtschaft und Weinbau .....	1 929	3 978	26 989	4 329	29 316	25 556	7 317	2 752
Gärtnerei und Baumschulen .....	33	639	647	526	1 809	2 261	942	635
Forst- und Jagdwirtschaft .....	—	—	—	—	1 556	2 070	2 972	554
Gewerbliche Tierzucht .....	—	1	—	—	—	—	11	—
Hochsee- und Küstenfischerei .....	—	—	—	—	2 779	1 014	1 060	1 404
Binnenfischerei und Fischzucht .....	2	17	17	43	146	162	48	142
Bergbau .....	485	108	197	186	3 039	0	0	11
Mineralöle, Kohlenwertstoffe usw. ....	11 110	5 809	9 521	7 584	1 083	151	941	439
Steine und Erden .....	889	769	551	403	95	35	171	49
Eisen und Stahl .....	—	—	—	—	72	136	30	8
NE-Metalle und -Metallhalbzeug .....	0	111	64	—	2	459	254	7 476
Gießerei .....	142	221	243	202	19	—	—	—
Draht, Stahlverformung usw. ....	3	4	9	26	8	27	7	137
Stahlbau .....	38	—	—	—	1 212	286	32	32
Maschinenbau .....	5 341	6 347	8 965	7 901	5 289	5 182	5 450	2 082
Landfahrzeugbau .....	2 736	2	—	22	—	10	37	26
Wasserfahrzeugbau .....	11 065	8 683	789	912	42	300	—	1
Luftfahrzeugbau .....	—	—	—	—	—	—	—	—
Elektrotechnik .....	117	166	870	786	2 799	3 972	6 165	3 992
Feinmechanik und Optik .....	286	298	319	276	421	908	1 056	622
Eisen-, Blech- und Metallwaren .....	291	339	485	176	116	439	293	206
Musikinstrumente, Spielwaren, Sportgeräte, Schmuckwaren usw. ....	471	277	223	235	150	163	219	209
Anorganische Chemikalien und Grundstoffe .....	1 634	1 416	2 557	2 659	1 357	3 896	4 871	4 003
Organische Chemikalien .....	3 391	2 661	3 819	2 847	1 544	2 703	4 482	5 483
Pharmazeutika .....	620	649	929	732	1 070	1 055	1 133	2 299
Mineralfarben und Teerfarbstoffe .....	168	176	232	226	80	225	104	2
Kunststoffe .....	496	582	82	54	622	298	263	1 362
Chemisch-technische Erzeugnisse .....	4 516	6 490	5 076	6 509	4 218	3 415	3 692	4 826
Chemische Fasern .....	2	12	7	—	54	152	1 155	90
Feinkeramik .....	694	1 100	1 125	1 004	55	20	40	135
Glas und Glaswaren .....	577	713	766	394	221	16	4 336	—
Sägerei und Holzbearbeitung .....	12	111	35	23	814	343	601	1 310
Holzverarbeitung .....	159	120	378	509	365	343	235	349
Papierherzeugung .....	1 002	863	1 027	483	6	3	122	693
Papierverarbeitung .....	1 331	1 590	2 502	2 349	53	42	64	99
Druckereierzeugnisse usw. ....	1 357	930	258	283	115	178	78	88
Kunststoffverarbeitung .....	254	228	544	506	42	30	25	130
Gummi- und Asbestverarbeitung .....	1 160	1 285	1 568	1 565	1 447	439	979	487
Leder .....	—	13	6	—	—	—	—	—
Lederwaren und Schuhe .....	360	542	636	664	—	—	—	—
Textilien .....	15 996	12 865	15 823	13 476	870	1 177	924	2 044
Bekleidung .....	1 739	1 662	4 936	5 402	10	20	20	20
Erzeugnisse der Ernährungsindustrie .....	10 027	10 752	11 324	10 420	26 740	22 004	7 262	7 348
Tabakverarbeitung .....	—	—	—	—	—	17	130	126
Umszugsgut usw. ....	.	.	280	271	.	.	318	272
<b>INSGESAMT</b>	<b>80 433</b>	<b>72 529</b>	<b>103 799</b>	<b>73 983</b>	<b>89 636</b>	<b>79 507</b>	<b>57 839</b>	<b>51 943</b>

Quelle: Statistisches Bundesamt.



# Verkehr und Umsätze des Fischereihafens

Tabelle 35

Art der Zufuhren und Fanggebiete	1960			1961		
	Reisen	t	1000 DM	Reisen	t	1000 DM
<b>Fischdampfer zusammen</b>	<b>307</b>	<b>33 993</b>	<b>16 303</b>	<b>251</b>	<b>26 397</b>	<b>15 083</b>
davon						
Nordsee .....	101	9 907	3 625	28	2 819	1 082
Kanal .....	1	4	3	—	—	—
Island .....	65	7 614	4 037	62	6 701	3 927
Norwegische Küste .....	10	1 369	734	10	988	575
Grönland .....	48	7 591	3 811	65	9 941	5 722
Färöer .....	13	985	685	14	1 169	855
Neufundland .....	2	235	120	1	139	82
Irische See .....	5	488	164	—	—	—
Labrador .....	9	1 243	546	5	599	317
Mischreisen .....	36	4 006	2 286	27	2 869	1 845
Teilladungen .....	17	551	292	39	1 172	678
Logger .....	31	1 873	671	8	489	212
Hochseekutter .....	1 042	3 850	4 862	982	3 725	4 727
Fluß- und Küstenfischerfahrzeuge .....	282	143	83	348	103	146
<b>Anlandungen zusammen .....</b>	<b>1 662</b>	<b>39 859</b>	<b>21 919</b>	<b>1 589</b>	<b>30 714</b>	<b>20 168</b>
Hiesige Firmen .....	.	205	179	.	167	161
Einsendungen .....	.	3 125	1 910	.	3 240	1 946
Einfuhren .....	.	36 637	32 433	.	30 624	29 679
<b>Insgesamt</b>	<b>.</b>	<b>79 826</b>	<b>56 441</b>	<b>.</b>	<b>64 745</b>	<b>51 954</b>
Außerdem Ölheringe .....	.	187	16	.	160	17

darunter Anlandungen und Einfuhren von Heringen

<b>Frische Heringe</b>	.	<b>34 478</b>	<b>16 302</b>	.	<b>22 720</b>	<b>10 604</b>
davon						
Anlandungen						
aus						
Dampfern .....	.	8 273	3 186	.	2 635	1 019
Loggern .....	.	1 322	491	.	333	157
Hochseekuttern .....	.	66	24	.	68	22
Hiesige Firmen .....	.	73	41	.	19	7
Einsendungen .....	.	693	297	.	449	202
Einfuhren .....	.	24 051	12 263	.	19 216	9 197
<b>Salzheringe</b>	.	<b>2 949</b>	<b>1 837</b>	.	<b>1 731</b>	<b>1 427</b>
davon						
Anlandungen						
aus						
Dampfern .....	.	9	4	.	4	3
Hochseekuttern .....	.	12	5	—	—	—
Hiesige Firmen .....	.	2	1	—	—	—
Einfuhren .....	.	2 926	1 827	.	1 727	1 424
<b>Heringe zusammen</b>	<b>.</b>	<b>37 427</b>	<b>18 139</b>	<b>.</b>	<b>24 451</b>	<b>12 031</b>

# Der Personenverkehr des Hamburger Hafens<sup>1</sup> über See nach Herkunfts- und Zielgebieten

Tabelle 36

Herkunfts- und Zielgebiete	Einreisende		Ausreisende <sup>2</sup>					
	1960	1961	1960			1961		
			Auswanderer <sup>3</sup>	Übrige Ausreisende	Zusammen	Auswanderer <sup>3</sup>	Übrige Ausreisende	Zusammen
Europa .....	9 609	7 411	2	9 881	9 883	14	8 500	8 514
darunter:								
Finnland .....	532	463	—	568	568	—	651	651
Schweden .....	425	305	—	483	483	—	362	362
Dänemark .....	340	224	—	507	507	—	293	293
Norwegen .....	1 175	237	—	1 281	1 281	3	347	350
Island .....	148	140	—	108	108	3	71	74
Belgien .....	1 447	1 198	1	1 366	1 367	—	924	924
Niederlande .....	2 310	2 315	—	1 780	1 780	—	1 877	1 877
Frankreich .....	490	320	—	455	455	—	388	388
Großbritannien ....	1 490	1 012	1	2 382	2 383	1	2 229	2 230
Portugal .....	86	165	—	229	229	—	197	197
Spanien .....	823	792	—	128	128	7	863	870
Italien .....	115	97	—	336	336	—	134	134
Afrika .....	1 053	1 577	7	1 519	1 526	—	909	909
darunter:								
Marokko .....	161	19	—	78	78	—	12	12
Kanarische Inseln .	409	1 060	—	900	900	—	302	302
Südafr. Union .....	7	16	1	107	108	—	102	102
Asien .....	326	279	1	163	164	1	225	226
darunter:								
Japan .....	63	49	—	49	49	—	80	80
Amerika .....	14 205	12 659	3 240	10 988	14 228	2 252	12 881	15 133
darunter:								
USA .....	7 634	6 865	1 165	6 059	7 224	1 181	6 729	7 910
Kanada .....	1 941	1 171	1 809	1 989	3 798	625	1 601	2 226
Kolumbien .....	221	246	21	178	199	10	157	167
Brasilien .....	1 264	1 336	145	730	875	214	1 117	1 331
Uruguay .....	192	133	1	84	85	14	159	173
Argentinien .....	2 171	2 187	56	1 116	1 172	172	2 254	2 426
Ecuador .....	315	310	8	268	276	6	300	306
Australien .....	185	87	3 049	152	3 201	1 885	155	2 040
Insgesamt	25 378	22 013	6 299	22 703	29 002	4 152	22 670	26 822

<sup>1</sup> Einschl. Cuxhaven.

<sup>2</sup> Ohne Tangentialreiseverkehr.

<sup>3</sup> Einschl. Transitauswanderer.

Cuxhaven<sup>1</sup>

## Schiffsverkehr zur See nach Flaggen

Tabelle 37

Heimatstaat der Schiffe	Angekommen				Abgegangen			
	1960		1961		1960		1961	
	Schiffe	NRT	Schiffe	NRT	Schiffe	NRT	Schiffe	NRT
Deutschland .....	286	202 750	352	239 865	72	137 833	162	211 705
Großbritannien .....	1	650	1	179	1	650	—	—
Dänemark .....	30	2 995	17	1 990	11	1 254	5	574
Niederlande .....	15	3 328	7	1 519	11	2 536	7	1 519
Island .....	11	1 506	8	2 268	11	1 506	8	2 268
Norwegen .....	9	1 474	3	431	9	1 474	3	431
Panama .....	6	55 936	4	37 576	5	46 618	4	37 576
Polen .....	4	31 692	1	7 923	4	31 692	1	7 923
Schweden .....	28	3 074	7	1 987	20	2 177	5	1 824
Italien .....	2	14 726	2	15 069	2	14 726	2	15 069
Insgesamt ....	392	318 131	402	308 807	146	240 466	197	278 889

<sup>1</sup> Hamburgischer und niedersächsischer Teil.

Tabelle 38

Verkehrsgebiete	Angekommen							
	1960				1961			
	Insgesamt		darunter leer		Insgesamt		darunter leer	
	Schiffe	NRT	Schiffe	NRT	Schiffe	NRT	Schiffe	NRT
<b>Bundesrepublik Deutschland</b>								
Lübeck .....	—	—	—	—	—	—	—	—
Schleswig-Holstein/Ostseegebiet .....	4	230	—	—	27	1 878	—	—
Schleswig-Holstein/Nordseegebiet .....	25	1 385	23	1 233	26	1 449	21	1 148
Bremische Häfen .....	2	404	—	—	—	—	—	—
Bremerhaven .....	—	—	—	—	2	365	—	—
Unterwesergebiet .....	1	650	1	650	1	249	—	—
Emden .....	6	836	—	—	—	—	—	—
Nordwestdeutsches Wasserstraßengebiet .....	20	1 776	—	—	—	—	—	—
Rheingebiet .....	8	793	—	—	20	2 792	—	—
<b>Zusammen .....</b>	<b>66</b>	<b>6 074</b>	<b>24</b>	<b>1883</b>	<b>76</b>	<b>6 733</b>	<b>21</b>	<b>1 148</b>
<b>Sowjetische Besatzungszone .....</b>	<b>—</b>	<b>—</b>	<b>—</b>	<b>—</b>	<b>—</b>	<b>—</b>	<b>—</b>	<b>—</b>
<b>Ostgebiete des Deutschen Reiches (Stand v. 31.12.37)</b>								
z.Z. unter fremder Verwaltung .....	<b>25</b>	<b>3 767</b>	<b>—</b>	<b>—</b>	<b>20</b>	<b>4 219</b>	<b>—</b>	<b>—</b>
<b>Danzig .....</b>	<b>—</b>	<b>—</b>	<b>—</b>	<b>—</b>	<b>—</b>	<b>—</b>	<b>—</b>	<b>—</b>
<b>Europäisches Ausland</b>								
Finnland .....	2	281	—	—	1	156	—	—
Schweden .....	92	11 907	—	—	100	16 479	1	1 680
Dänemark an der Ostsee und am Kattegatt .....	—	—	—	—	114	14 682	—	—
Dänemark an der Nordsee .....	30	3 638	1	162	53	7 357	—	—
Sowjetunion/Ostsee .....	117	12 449	1	201	—	—	—	—
Polen .....	2	15 846	1	7 923	—	—	—	—
Litauen, Lettland, Estland .....	—	—	—	—	—	—	—	—
Island .....	13	9 081	10	1 127	9	2 491	6	676
Norwegen .....	11	3 384	—	—	2	210	—	—
Rotterdam .....	2	421	—	—	—	—	—	—
Niederlande (ohne Rotterdam) .....	—	—	—	—	—	—	—	—
Antwerpen .....	1	110	—	—	—	—	—	—
Übriges Belgien .....	—	—	—	—	1	280	—	—
Irland .....	4	669	—	—	2	360	—	—
Großbritannien an der Nordsee und am Kanal .....	3	608	1	89	1	179	—	—
Großbritannien/Westküste .....	4	876	—	—	2	398	—	—
Frankreich am Kanal .....	—	—	—	—	3	699	—	—
Italien .....	—	—	—	—	1	7 706	1	7 706
<b>Zusammen .....</b>	<b>281</b>	<b>59 270</b>	<b>14</b>	<b>9 502</b>	<b>239</b>	<b>50 997</b>	<b>8</b>	<b>10 062</b>
<b>Außereuropa</b>								
Kanarische Inseln .....	1	7 923	—	—	2	25 559	—	—
Israel .....	—	—	—	—	—	—	—	—
Kanada am Atlantischen Ozean .....	6	55 936	—	—	4	37 576	—	—
USA am Atlantischen Ozean .....	10	162 512	—	—	10	176 360	—	—
Westindischer Bund .....	1	7 923	—	—	—	—	—	—
Australien .....	2	14 726	—	—	1	7 363	—	—
<b>Zusammen .....</b>	<b>20</b>	<b>249 020</b>	<b>—</b>	<b>—</b>	<b>17</b>	<b>246 858</b>	<b>—</b>	<b>—</b>
<b>Insgesamt .....</b>	<b>392</b>	<b>318 131</b>	<b>38</b>	<b>11 385</b>	<b>402</b>	<b>308 807</b>	<b>29</b>	<b>11 210</b>

<sup>1</sup> Hamburgischer und niedersächsischer Teil.



## nach Herkunft und Bestimmung

Abgegangen								Verkehrsgebiete
1960				1961				
Insgesamt		darunter leer		Insgesamt		darunter leer		
Schiffe	NRT	Schiffe	NRT	Schiffe	NRT	Schiffe	NRT	
								<b>Bundesrepublik Deutschland</b>
7	1 203	7	1 203	7	1 431	7	1 431	Lübeck
5	336	5	336	28	2 033	28	2 033	Schleswig-Holstein/Ostseegebiet
25	1 404	1	62	31	1 728	4	260	Schleswig-Holstein/Nordseegebiet
8	1 155	8	1 155	7	1 001	7	1 001	Bremische Häfen
4	991	4	991	1	293	1	293	Bremerhaven
9	1 068	9	1 068	4	671	4	671	Unterwesergebiet
7	966	7	966	1	115	1	115	Emden
—	—	—	—	—	—	—	—	Nordwestdeutsches Wasserstraßengebiet
1	76	1	76	—	—	—	—	Rheingebiet
<b>66</b>	<b>7 199</b>	<b>42</b>	<b>5 857</b>	<b>79</b>	<b>7 272</b>	<b>52</b>	<b>5 804</b>	<b>Zusammen</b>
<b>3</b>	<b>410</b>	<b>3</b>	<b>410</b>	<b>3</b>	<b>299</b>	<b>3</b>	<b>299</b>	<b>Sowjetische Besatzungszone</b>
<b>4</b>	<b>514</b>	<b>4</b>	<b>514</b>	<b>3</b>	<b>746</b>	<b>3</b>	<b>746</b>	<b>Ostgebiete des Deutschen Reiches (Stand v. 31.12.37)</b> z. Z. unter fremder Verwaltung
<b>1</b>	<b>347</b>	<b>1</b>	<b>347</b>	<b>2</b>	<b>452</b>	<b>2</b>	<b>452</b>	<b>Danzig</b>
								<b>Europäisches Ausland</b>
1	226	1	226	3	589	3	589	Finnland
15	1 102	15	1 102	28	3 959	28	3 959	Schweden
8	1 032	8	1 032	43	5 570	42	5 426	Dänemark an der Ostsee und am Kattegatt
1	153	1	153	2	279	2	279	Dänemark an der Nordsee
—	—	—	—	1	194	1	194	Sowjetunion/Ostsee
2	15 846	2	15 846	1	7 923	1	7 923	Polen
—	—	—	—	1	1 072	1	1 072	Litauen, Lettland, Estland
12	8 702	—	—	7	1 196	1	520	Island
9	2 586	9	2 586	1	63	1	63	Norwegen
1	463	1	463	—	—	—	—	Rotterdam
—	—	—	—	2	276	2	276	Niederlande (ohne Rotterdam)
—	—	—	—	—	—	—	—	Antwerpen
1	266	1	266	—	—	—	—	Übriges Belgien
2	374	1	285	2	426	2	426	Irland
3	454	1	91	—	—	—	—	Großbritannien an der Nordsee und am Kanal
1	650	—	—	—	—	—	—	Großbritannien/Westküste
—	—	—	—	1	252	1	252	Frankreich am Kanal
—	—	—	—	—	—	—	—	Italien
<b>56</b>	<b>31 854</b>	<b>40</b>	<b>22 050</b>	<b>92</b>	<b>21 799</b>	<b>85</b>	<b>20 979</b>	<b>Zusammen</b>
								<b>Außereuropa</b>
1	7 923	—	—	—	—	—	—	Kanarische Inseln
—	—	—	—	1	1 680	—	—	Israel
4	37 300	—	—	4	37 576	—	—	Kanada am Atlantischen Ozean
8	132 770	—	—	11	193 996	—	—	USA am Atlantischen Ozean
1	7 923	—	—	—	—	—	—	Westindischer Bund
2	14 726	—	—	2	15 069	—	—	Australien
<b>16</b>	<b>200 642</b>	<b>—</b>	<b>—</b>	<b>18</b>	<b>248 321</b>	<b>—</b>	<b>—</b>	<b>Zusammen</b>
<b>146</b>	<b>240 966</b>	<b>90</b>	<b>29 178</b>	<b>197</b>	<b>278 889</b>	<b>145</b>	<b>28 280</b>	<b>Insgesamt</b>