



Titel: Statistik des Hamburgischen Staates

Autor:

Purl: <https://resolver.sub.uni-hamburg.de/kitodo/PPN719785790>

Nutzungsbedingungen zu den Digitalisierten Beständen der SUB Hamburg

Die Digitalisierten Bestände der Staats- und Universitätsbibliothek werden unter den Bedingungen der Creative Commons Lizenz BY-SA 4.0 gebührenfrei angeboten. Sowohl die kommerzielle als auch die nicht-kommerzielle Nutzung ist erlaubt und gewünscht, solange die Staats- und Universitätsbibliothek Hamburg namentlich als Quelle genannt ist, sowie die Lizenz erwähnt und verlinkt ist: Creative Commons Lizenz Namensnennung 4.0 International (CC BY-SA 4.0 [<https://creativecommons.org/licences/by-sa/4.0/deed.de>]). Die digitalisierten Medien in der zum Download verfügbaren Form sind ebenso unter der Creative Commons Lizenz BY-SA 4.0 lizenziert. Qualitativ höherwertige Reproduktionen können in verschiedenen Formaten und Auflösungen kostenpflichtig erworben werden. Gebühren werden entsprechend der Gebührenordnung für wissenschaftliche Bibliotheken der Freien und Hansestadt Hamburg erhoben. Im Falle einer Veröffentlichung lassen Sie uns bitte zur Information ein Belegexemplar der Publikation zukommen oder schicken Sie uns die bibliographischen Angaben der Publikation. Digitalisate, die auf Nutzerwunsch angefertigt wurden, werden anschließend in die Digitalisierten Bestände der SUB eingespielt. Sie sind somit für jedermann frei zugänglich und langfristig verfügbar.

Quellenangabe

Institution + PURL (Persistent Uniform Resource Locator) des Images/Titels

Beispiel:

Staats- und Universitätsbibliothek Hamburg,

<https://resolver.sub.uni-hamburg.de/kitodo/PPN670034223>

(CC BY-SA 4.0 [<https://creativecommons.org/licences/by-sa/4.0/deed.de>])

Handschriften und unikale Bestände bitte wie folgt zitieren:

Institution + Signatur + PURL des Images/Titels

Beispiele:

Staats- und Universitätsbibliothek Hamburg, DA: Br: BKB I: Bl. 10-13,

<https://resolver.sub.uni-hamburg.de/kitodo/HANSb21933>

(CC BY-SA 4.0 [<https://creativecommons.org/licences/by-sa/4.0/deed.de>])

Kontakt: Staats-und Universitätsbibliothek Hamburg

- Carl von Ossietzky -

20146 Hamburg

auskunft@sub.uni-hamburg.de

<https://www.sub.uni-hamburg.de>

2. Ex.

$\frac{y}{224} = 101$

STATISTIK DES HAMBURGISCHEN STAATES

HERAUSGEGEBEN VOM
STATISTISCHEN LANDESAMT
DER FREIEN UND HANSESTADT
HAMBURG



HEFT **101**

DIE VOLKS-UND BERUFSZÄHLUNG
IN HAMBURG AM 27. MAI 1970

-Regionalstatistische Ergebnisse-

ZEICHENERKLÄRUNGEN

- = Zahlenwert genau Null (nichts).
- 0 = Zahl ist vorhanden, aber kleiner als die Hälfte der in der betreffenden Tabelle verwendeten Einheit.
- = Zahlenwert ist unbekannt oder kann aus bestimmten Gründen nicht mitgeteilt werden (z.B. aus Geheimhaltungsgründen oder weil die tatsächliche Voraussetzung für die Fragestellung nicht zutrifft).

P



Nachdruck, auch auszugsweise, nur mit Quellenangabe gestattet!

Vertrieb:

Statistisches Landesamt, Hamburg 11, Steckelhörn 12

VORWORT

Für die Ergebnisse der Volks- und Berufszählung 1970 ist die Herausgabe mehrerer Quellenwerke vorgesehen. Als ersten Band legt das Statistische Landesamt hiermit das "Gemeinde-tabellenprogramm" und die "Gemeindestatistik" vor, die einheitlich für alle Länder der Bundesrepublik Deutschland konzipiert wurden. Während diese Ergebnisse in den Flächenländern für alle Gemeinden nachgewiesen werden, ist für Hamburg bei der Mehrzahl der Tabellen die regionale Gliederung nach Ortsteilen, Stadtteilen, Kern- und Ortsamtsgebieten und Bezirken gewählt worden, um den Benutzern einen für viele Zwecke erforderlichen tiefen regionalen Überblick über die wichtigsten Daten aus der Volkszählung 1970 zu geben. Wegen ihres großen Umfanges mußte bei einigen Tabellen auf diese tiefe Regionalgliederung verzichtet werden; so sind die Tabellen 6, 13 und 14 nur nach Kern- und Ortsamtsgebieten und Bezirken und die Tabellen 10 und 15 nur nach Bezirken veröffentlicht. Sie stehen aber für Interessenten auch in der Gliederung nach Stadt- und Ortsteilen im Statistischen Landesamt zur Einsicht zur Verfügung. Die "Gemeindestatistik" wurde in der vorliegenden Veröffentlichung ebenfalls nur nach Bezirken regional gegliedert.

Gegenüber dem bundeseinheitlichen Programm ist die Tabelle 1 um einige Vergleichsdaten aus vorhergehenden Volkszählungen erweitert und die Tabelle 3 um einige Merkmale gekürzt worden. Die vorgesehenen Tabellen 17 bis 19 über die Berufs- und Ausbildungspendler werden nicht in diesem, sondern in einem der weiteren Quellenwerke, dem Band über "Pendelwanderung", veröffentlicht werden.

Auf eine textliche Kommentierung der veröffentlichten Daten ist an dieser Stelle verzichtet worden, doch enthält das Quellenwerk ausführliche Vorbemerkungen über den Zweck und die Durchführung der Volkszählung 1970 sowie eingehende Definitionen der verwendeten Begriffe und im Anhang das Volkszählungsgesetz, Muster der Zählpapiere und eine Systematik der Wirtschaftszweige, die für eine umfassende Dokumentation des Zählungswerkes unentbehrlich sind. Weitere Veröffentlichungen über die Volks- und Berufszählung 1970 sind erfolgt bzw. vorgesehen in "Statistischen Berichten" und in der Monatsschrift des Statistischen Landesamtes "Hamburg in Zahlen".

Allen Mitarbeitern innerhalb und außerhalb des Statistischen Landesamtes, insbesondere auch in den Zählungsdienststellen der Bezirksämter, die zum Gelingen des Zählungswerkes 1970 bis zu dieser Veröffentlichung beigetragen haben, sei an dieser Stelle nochmals gedankt.

Hamburg, im September 1972

Dr. Boustedt
Senatsdirektor

INHALT

	Seite
A. ERLÄUTERUNGEN	7
Vorbereitung, Durchführung und Aufbereitung der Volkszählung 1970	8
Definitionen erhebungstechnischer Begriffe und ausgewählter Merkmale des Tabellen- programms	22
B. TABELLENTEIL	35
Tabelle	
1 Teil 1: Die Wohnbevölkerung an den Stichtagen der Volkszählungen von 1939 bis 1970 und die Veränderungskomponenten von 1961 zu 1970	36
Teil 2: Die Bevölkerungsveränderungen zwischen 1950 und 1970 sowie die Bevölkerungsdichte und der Frauenanteil an der Wohnbevölkerung	48
Teil 3: Die Wohnbevölkerung und die Bevölkerungsveränderungen in den Bezirken 1961 zu 1970	60
2 Wohnbevölkerung und Personen, die nicht zur Wohnbevölkerung gehören sowie wohnberechtigte Bevölkerung	62
3 Wohnbevölkerung nach Religionszugehörigkeit und Staatsangehörigkeit	70
4 Wohnbevölkerung nach Altersgruppen sowie Familienstand	80
5 Bevölkerung in Privathaushalten nach Haushaltsgröße und Anstalten	124
6 Wohnbevölkerung nach dem überwiegenden Lebensunterhalt des Ernährers (regional gekürzt)	136
7 Mehrpersonenhaushalte nach der Zahl der ledigen Personen unter 18 Jahren	140
8 Erwerbstätige nach Wirtschaftsbereichen und Stellung im Beruf sowie erwerbstätige Ausländer und Erwerbstätige mit weiterer Tätigkeit	148
9 Erwerbstätige nach Stellung im Beruf und Wirtschaftsabteilungen	192
10 Privathaushalte mit und ohne Telefonanschluß nach Haushaltsgröße (regional gekürzt)	214
11 Mehrpersonenhaushalte nach Familientypen	216
12 Bevölkerung in Privathaushalten und Familien nach Familientypen sowie in Anstalten .	224
13 Wohnbevölkerung nach Geburtsjahren (regional gekürzt)	234
14 Erwerbstätige nach Geburtsjahren (regional gekürzt)	254
15 Personen, die anderswo zur Wohnbevölkerung gehören, nach Geburtsjahrgruppen (regional gekürzt)	266
16 Wohnbevölkerung nach höchstem Schulabschluß	268
— Gemeindestatistik der Volkszählung 1970	290
Ergänzende Erläuterungen von Definitionen der "Gemeindestatistik"	292
Schaubild	
1 Die Wohnbevölkerung nach Altersjahren und Geschlecht am 6.6.1961 (Stichtag der Volkszählung)	232
2 Die Wohnbevölkerung nach Altersjahren und Geschlecht am 27.5.1970 (Stichtag der Volkszählung)	233

C. ANHANG	293
Gesetz über eine Volks-, Berufs- und Arbeitsstättenzählung (Volkszählungsgesetz 1970) Vom 14. April 1969	295
Muster der Organisations- und Zählpapiere	
Zählerliste	297
Haushaltsbogen) Volkszählungsbogen)	90 % - Teil
	301
	304
Haushaltsbogen) Volkszählungsbogen)	10 % - Teil
	305
	309
Volkszählungsbogen für die Bundeswehr (S-Bogen)	311
Liste für Anstalten, Heime u.ä. zugleich Zählerliste	313
Systematik der Wirtschaftszweige - Fassung für die Berufszählung 1970	317
Übersicht der Gebietseinteilung der Freien und Hansestadt Hamburg (Karte)	329

A. ERLÄUTERUNGEN

Vorbereitung, Durchführung und Aufbereitung der Volkszählung 1970

I. Inhalt und Ziele der Volkszählung

1. Allgemeine Ziele
2. Überblick über den Merkmalskatalog und die hauptsächlichen Auswertungsvorhaben

II. Methodische Überlegungen bei der Vorbereitung der Volkszählung

1. Maschinelles Lesen der Volkszählungsbogen
2. 10 %ige Erfassung bestimmter Merkmale
3. Automatische Kontrolle und Bereinigung der Zählungsdaten
4. Beliebige (klein-)regionale Gliederung der Ergebnisse

III. Praktische Vorbereitung der Volkszählung

1. Probeerhebungen
2. Gestaltung der Erhebungs- und Ordnungspapiere sowie der Anleitungen und Signiermittel
3. Ausarbeitung eines Planes für die automatische Kontrolle und Bereinigung der Zählungsdaten
4. Auswahlplan
5. Tabellenprogramm
6. Gesetzliche Grundlage

IV. Durchführung der Volkszählung

1. Vorbereitung der Zählung in den Gemeinden
2. Öffentlichkeitsarbeit
3. Zählgeschäft
4. Abschlußarbeiten in den Gemeinden

V. Aufbereitung und Darstellung der Ergebnisse

1. Manuelle Bearbeitung der Zählpapiere in den Statistischen Landesämtern
2. Maschinelle Aufbereitung und Tabellierung

Vorbereitung, Durchführung und Aufbereitung der Volkszählung 1970

I. Inhalt und Ziele der Volkszählung

1. Allgemeine Ziele

Mit der Volkszählung am 27. Mai 1970 wurden im wesentlichen folgende Ziele verfolgt.

1. Bestandsaufnahme der Bevölkerung,
2. Einblick in ihre derzeitige demographische, wirtschaftliche und soziale Struktur.

Die Feststellung der Bevölkerungszahl und ihrer räumlichen Verteilung ist unentbehrlich, da auf ihr eine ganze Reihe von Gesetzen, Verordnungen und Verwaltungsmaßnahmen aufbaut. Von der Bevölkerungszahl hängt z.B. ab, wie viele Stimmen die Länder im Bundesrat haben und wie die Wahlkreise abgegrenzt werden.

Kenntnisse über die S t r u k t u r der Bevölkerung bilden die Grundlage für ein ganzes Spektrum planerischer Maßnahmen, wobei es sich meist um Entscheidungen der öffentlichen Hand, oft aber auch um privatwirtschaftliche Dispositionen handelt.

Die Notwendigkeit, eine - zweifelsohne kostspielige - Volkszählung durchzuführen, wurde mitunter in Frage gestellt. Als Argument wurde angeführt, daß man die benötigten Zahlen auch aus anderen Statistiken und Aufzeichnungen bzw. Karteien von Behörden und Instituten gewinnen könne. Abgesehen davon, daß auf diesem Wege nur ein Bruchteil der erforderlichen Merkmalsangaben beschafft werden könnte, ist zu bemerken, daß das Verfahren infolge verwaltungstechnischer Schwierigkeiten und unterschiedlicher Begriffsabgrenzungen wesentlich kostspieliger und zeitraubender und vor allem ungenauer als eine Volkszählung wäre.

Eine Volkszählung durch eine Stichprobe zu ersetzen - wie von anderer Seite auch oft gefordert wurde - ist nicht möglich, da eine Stichprobe nur ein überregionales Strukturbild der Bevölkerung vermittelt, nicht jedoch die Basis, auf die sich die Strukturzahlen beziehen und an die sie - infolge ihres Zufallsfehlers - angepaßt werden müssen. Dem Vorschlag, eine Stichprobe durchzuführen, wurde jedoch insoweit entsprochen, als Merkmale, die nicht in feiner regionaler Gliederung benötigt werden, nur bei einem repräsentativen Querschnitt von 10 % der Bevölkerung erhoben wurden.

2. Überblick über den Merkmalskatalog und die hauptsächlichen Auswertungsvorhaben

Einen zusammenfassenden Überblick über den Inhalt der Zählung und die Aufteilung nach Fragen, die von allen Personen und solchen, die nur von 10 % der Bevölkerung zu beantworten waren, gibt die folgende Übersicht.

Merkmalskatalog für die Volkszählung 1970

Stichwort für das Zählungsmerkmal	Nr. der Frage	Frage wird gestellt an		Frage wurde gegenüber der Volkszählung 1961	
		100 % der Bevölkerung	10 %	neu aufgenommen	erweitert
Bevölkerungsstatistische Merkmale					
Geschlecht	1	x			
Geburtsdatum	2	x			
Familienstand	3	x			
Stellung innerhalb des Haushalts	4	x			
Religionszugehörigkeit:					
kurze Fassung	5	x			
ausführliche Fassung	5		x		
Staatsangehörigkeit:					
kurze Fassung	6	x			
ausführliche Fassung	6		x		
Zuordnung zur Wohnbevölkerung	7	x			
Wohnsitz am 1.9.1939, Zuzug aus der SBZ, Vertriebenenausweis	19,20,21		x		
Geburtenstatistik					
Eheschließungsjahr und frühere Ehe	37,38		x		x
Für Frauen:					
Geburtsjahre aller lebendgeborenen ehelichen Kinder	39		x	x	
Erwerbsstatistische Merkmale					
Überwiegender Lebensunterhalt	8	x			
Beteiligung am Erwerbsleben und Arbeitssuche	11	x			x
Für Erwerbstätige sowie Schüler und Studierende:					
X Anschrift der Arbeitsstätte bzw. der Schule	12	x			
Benutztes Verkehrsmittel und Zeitaufwand .	13,14	x			
Für Erwerbstätige:					
Geschäftszweig	15	x			
Stellung im Beruf	16	x			
Wochenarbeitszeit	17	x			
Weitere Tätigkeit	18	x			
X Ausgeübte Tätigkeit (Beruf), stichwort- artige Beschreibung	24		x		
Maschinenbedienung	25		x	x	
Nettoerwerbs-Einkommen	26		x	x	
/ Leitende oder aufsichtführende Tätigkeit .	27		x	x	
Für Selbständige:					
Angabe über im Betrieb tätige Personen . .	28,29		x		
Für Besitzer von landwirtschaftlich genutzten Flächen:					
Größe der gesamten Fläche	30		x		
X Für Nichterwerbstätige:					
Frühere Erwerbstätigkeit und Jahr des Ausscheidens	22,23		x	x	
Bildungsstatistische Merkmale					
X Besuch von allgemeinbildenden Schulen, berufsbildenden Schulen, Hochschulen . . .	9	x		x	
Abschluß an einer					
X allgemeinbildenden Schule	10	x		x	
berufsbildenden Schule, Hochschule	10,33	x	x		
Für Personen mit Abschluß an einer berufs- bildenden Schule bzw. Hochschule:					
X Dauer der Ausbildung, Fachrichtung, Abschlußjahr	34,35,36		x		x
X Dauer und Art der praktischen Berufsausbildung	31,32		x	x	

Der Zweck der hauptsächlichen Fragenkomplexe soll im folgenden kurz umrissen werden.

a. Bevölkerungsstatistische Merkmale im engeren Sinn

Eine wesentliche Aufgabe der Volkszählung ist die Feststellung der Bevölkerungszahl und ihrer räumlichen Verteilung. Hierbei ist zu beachten, daß es Personen und Haushalte gibt, die mehr als einen Wohnsitz haben, aber nur einmal gezählt werden dürfen. Um Mehrfach- und Doppelzählungen auszuschließen, wurden an alle Personen Erhebungsbogen ausgegeben, in denen u.a. folgende Fragen gestellt waren:

7 Haben Sie noch eine andere Wohnung od. Unterkunft?	nein
Wenn ja:	ja
a) Gehen Sie von der anderen Wohnung/Unterkunft aus zur Arbeit oder Schule/Hochschule?	ja nein
b) Leben Sie überwiegend in der anderen Wohnung/Unterkunft?	ja nein
c) Sind Sie in der anderen Wohnung/Unterkunft behördlich gemeldet?	ja, mit Hauptwohn. ja, mit Nebenwohn. nicht gemeldet
d) Befindet sich die andere Wohnung/Unterkunft im Ausland?	ja nein

Entsprechend den Antworten auf vorstehende Fragen wurden Personen mit mehreren Wohnsitzen nur an dem Ort gezählt, von dem sie zur Arbeit bzw. Schule gingen. War jemand nicht erwerbstätig und auch nicht Schüler, so war ausschlaggebend, wo er sich überwiegend aufhielt. Die so ermittelte Bevölkerungszahl ist die sog. "Wohnbevölkerung".

Für bestimmte Auswertungen ist es zweckmäßig, auch die nicht zur Wohnbevölkerung gehörenden Personen einzubeziehen, d.h. alle Personen zu berücksichtigen, die am Erhebungsort einen Wohnsitz haben ("Wohnberechtigte Bevölkerung"), auch wenn sie sich überwiegend in einer anderen Gemeinde der BRD aufhalten. Aufschlüsse über die wirtschaftliche und soziale Struktur der Haushalte und Familien sind z.B. nur möglich, wenn alle Angehörigen, also z.B. auch der auf Montage befindliche Ehemann zur Bevölkerung gerechnet werden.

Die Merkmale Geschlecht, Alter und Familienstand kann man als bevölkerungsstatistische Grundmerkmale bezeichnen. Sie fehlen in keiner statistischen Erhebung, die sich an Personen richtet.

1 Geschlecht	männlich weiblich
2 Geburtsdatum	Tag Monat Jahr
3 Familienstand	ledig verheiratet verwitwet geschieden

Sie geben Einblick in die demographische Struktur der Bevölkerung. Die Altersgliederung ist auch eine wichtige Grundlage für die Beurteilung der Bevölkerungsentwicklung in den kommenden Jahrzehnten. Ferner liefert sie Anhaltspunkte für die Vorausschätzung von Erwerbstätigen, sowie von Personen, die demnächst das Rentenalter erreichen, und von Kindern, die in den nächsten Jahren schulpflichtig werden.

Das Merkmal Religionszugehörigkeit ist ebenfalls ein alter Bestandteil deutscher Volkszählungen.

5 Religionszugehörigkeit	Evang. Kirche (ohne Freikirche) Evang. Freikirche Röm.-kath. Kirche sonstige christliche Gemeinsh. Jüdische Rel.-Gemeinschaft gemeinschaftslos sonstige religiöse Gemeinschaften
Wenn sonstige welche?	

Diese Ergebnisse sind nicht nur für die Kirchenverwaltung als Körperschaften öffentlichen Rechts wichtig, sie ermöglichen auch im Zusammenhang mit den anderen Zählungsmerkmalen Untersuchungen über den Einfluß der Religionszugehörigkeit auf Erscheinungen im demographischen, wirtschaftlichen und sozialen Bereich.

Die Feststellung der Vertriebenen- und Flüchtlingseigenschaft erfolgte auch bei der Volkszählung 1970, weil die wirtschaftliche und soziale Eingliederung der Vertriebenen und Flüchtlinge als noch nicht vollständig abgeschlossen angesehen werden kann.

- 19 Wohnsitz am 1.9.1939 (Kriegsausbruch)** Bundesgebiet einschl. Berlin (West)
Sowjetzone bzw. Ostberlin
Deutsche Ostgebiete
Tschechoslowakei (einschl. Sudetenland)
östliche Nachbarländer, Südosteuropa
übrige Gebiete
- Für nach dem 1.9.1939 Geborene:
Wohnsitz des Vaters am 1.9.1939 oder, wenn Wohnsitz d. Vaters unbek., Wohnsitz der Mutter*
-
- 20 Sind Sie nach Kriegsende aus der Sowjetzone bzw. aus Ostberlin zugezogen?** ja
nein
-
- 21 Besitzen Sie einen Bundesvertriebenen- bzw. Bundesflüchtlingsausweis?** Ausweis A
Ausweis B
Ausweis C
- 2 Wenn ja, welchen?**

Mit Hilfe dieser Angaben in Verbindung mit anderen Zählungsmerkmalen kann nicht nur der Stand des Eingliederungsprozesses der Vertriebenen und Flüchtlinge untersucht, sondern - im Vergleich mit den früheren Zählungen - auch ihr Einfluß auf die demographische Entwicklung der Bundesrepublik nachgewiesen werden.

Für die bei der Befragung gewählte Formulierung "Sowjetzone bzw. Ost-Berlin" waren die Bestimmungen des Bundesvertriebenengesetzes maßgebend.

Auch die im Bundesgebiet bzw. in Hamburg wohnenden Ausländer und Staatenlosen gehören zur Wohnbevölkerung.

- 6 Staatsangehörigkeit** deutsch
nicht deutsch
- Wenn nicht deutsch, welche?

Angesichts der starken Zuwanderung ausländischer Arbeitskräfte in die BRD ist es unerlässlich, einen Einblick in die demographische Struktur der Ausländer, ihre Staatsangehörigkeit, Beteiligung am Erwerbsleben und ihre Unterbringung in Privathaushalten oder in Anstalten zu gewinnen.

b. Geburtenstatistik

Um die Bestimmungsgründe der bisherigen Bevölkerungsentwicklung beurteilen zu können und verbesserte Unterlagen (Bezugszahlen) für die Vorausschätzung der künftigen Bevölkerungsentwicklung zu gewinnen, wurden sogenannte geburtenstatistische Fragen in das Zählungsprogramm aufgenommen.

- 37 Wann wurde Ihre jetzige bzw. letzte Ehe geschlossen?** 19.....
- 38 Waren Sie vorher schon einmal verheiratet?** ja
nein
-
- Für Frauen**
- 39 Geburtsjahre aller lebendgeborenen ehelichen Kinder** keine Kinder
- | | |
|-----------------|------------------|
| 1. Kind 19..... | 7. Kind 19..... |
| 2. Kind 19..... | 8. Kind 19..... |
| 3. Kind 19..... | 9. Kind 19..... |
| 4. Kind 19..... | 10. Kind 19..... |
| 5. Kind 19..... | 11. Kind 19..... |
| 6. Kind 19..... | 12. Kind 19..... |

Auskünfte über die von den Frauen bzw. in den Ehen insgesamt geborenen Kinder, also einschl. der Kinder, die nicht mehr im Haushalt ihrer Eltern leben, zu erhalten, sind auch von sozial- und familienpolitischer Bedeutung. Die Daten in Kombination mit den übrigen Zählungsangaben ausgewertet, z.B. nach der Religionszugehörigkeit, nach Beruf und Stellung im Beruf des Vaters, der Erwerbstätigkeit der Ehefrau, dem Einkommen des Ehemanns und der Ehefrau, der Schul- und Berufsausbildung der Eltern, ermöglichen es, Einblicke in die sogenannte "differenzielle Fruchtbarkeit" zu gewinnen. Außerdem geben diese Zahlen Aufschluß über typische Grundzüge im Familienbildungsprozeß und seine Wandlung von Generation zu Generation.

c. Haushalte und Familien

Grundlage der Haushalts- und Familienstatistik ist die Frage nach der Stellung innerhalb des Haushaltes.

4 Stellung innerhalb des Haushalts	Haushaltsvorstand (HV)
<i>Haushaltsvorstand (HV) können sein:</i>	Ehegatte des HV
a) Beide Ehegatten	(Schwieger-) Sohn, Tochter des HV*)
b) Ein Ehegatte allein, soweit nicht beide als HV betrachtet	Enkel, Urenkel des HV*)
c) Jede andere Person, die allein oder mit andern gemeinsam einen Haushalt führt	Vater, Mutter des HV*)
	Großvater, -mutter des HV*)
	andere mit dem HV verwandte oder verschwägerte Person
*) auch des Ehegatten des HV	mit dem HV nicht verwandte Person

Wer Haushaltsvorstand ist, entscheiden die dem Haushalt angehörenden Personen. Nach dem Sinn des Gesetzes über die Gleichberechtigung von Mann und Frau auf dem Gebiet des bürgerlichen Rechts können Haushaltsvorstand beide Ehegatten oder auch ein Ehegatte, auch die Ehefrau alleine sein.

Die Antworten zu dieser Frage dienen einmal zur Typisierung der Haushalte (z.B. nach der Zahl der Generationen), zum andern lassen sie erkennen, ob sich diese Haushalte aus einer oder mehreren Familien zusammensetzen und welche Familientypen vorkommen (z.B. Ehepaare ohne und mit Kindern).

Kombinationen mit anderen in der Volkszählung erhobenen Daten geben einen Einblick in die wirtschaftliche und soziale Lage der Haushalte und Familien und die Situation bestimmter Familienangehöriger.

d. Pendelwanderung

Informationen über den sogenannten Berufs- und Schülerverkehr, statistisch kurz als Pendelwanderung bezeichnet, sind sowohl unter verkehrsplanerischen, verkehrstechnischen als auch verkehrspolitischen Gesichtspunkten von Bedeutung. Durch die Analyse der Pendlerströme gewinnt man gleichzeitig auch Einblick in die verkehrsmäßige, wirtschaftliche und finanzielle Verflechtung zwischen den verschiedenen Gemeinden eines Raumes. Ergebnisse über die Pendelwanderung sind deshalb für die Raumordnung, Regionalplanung und Strukturpolitik unentbehrlich geworden. Um sich die Bedeutung dieser Daten zu vergegenwärtigen, sei angemerkt, daß im Bundesgebiet über 90 % der rd. 26 Millionen Erwerbstätigen täglich ihre Wohnung verlassen müssen, um zu ihrer Arbeitsstätte zu gelangen.

In Hamburg liegt die Relation ähnlich: von den 828 000 in Hamburg lebenden Erwerbstätigen sind es knapp 90 %, deren Arbeitsstätten nicht auf dem Grundstück ihrer Wohnung liegen.

12 Wo arbeiten Sie/wo gehen Sie zur Schule/Hochschule?

Name des Betriebes bzw. der Schule/Hochschule

Gemeinde und Kreis der Arbeitsstätte, Filiale, Baustelle oder Schule

Straße

Hausnummer

13 Welches Verkehrsmittel benutzen Sie hauptsächlich (längste Strecke) auf dem Hinweg zur Arbeit oder Schule/Hochschule?	kein Verkehrsmittel (zu Fuß)
	Eisenbahn
	Straßenbahn
	S-Bahn, U-Bahn, Hochbahn
	Werkbus, Schulbus
	öffentl. oder priv. Linienbus
	Motorrad, Moped
	Fahrrad, sonst Verkehrsmittel (ohne Auto)
	Auto { Selbstfahrer
	{ Mitfahrer
	Bei Autobenutzung: { bis 10 km
	Entfernung (Hinweg) { über 10 km

14 Wieviel Zeit benötigen Sie normalerweise für den Hinweg zur Arbeit oder Schule/Hochschule?	entfällt, da auf gleichem Grundstück
	unter 15 Minuten
	15 bis unter 30 Minuten
	30 bis unter 60 Minuten
	60 Minuten und mehr

e. Erwerbs- und berufsstatistische Merkmale

Mit der zunehmenden Differenzierung des Erwerbslebens stiegen zugleich die Forderungen an die Analyse dieses Bereichs. Neben den Grundfragen nach der Beteiligung am Erwerbsleben (Frage 11) und dem Überwiegenden Lebensunterhalt (Frage 8) wurde daher eine Reihe von erwerbsstatistischen Merkmalen erhoben, die gezielte Auswertungen ermöglichen.

8 Wovon leben Sie überwiegend?

Erwerbs-/Berufstätigkeit
Arbeitslosengeld/-hilfe
eigene Rente, Pension
Unterhalt durch Eltern, Ehemann usw.
eig. Vermögen, Vermietung, Zinsen, Altenteil
Sozialhilfe und sonstige Unterstützungen

11 Sind Sie

erwerbstätig
Landwirt
mithelfend im Familienbetrieb
arbeitslos/arbeitsuchend
nicht erwerbstätig
Hausfrau
Berufs-/Zeitsoldat

17 Wie lange arbeiten Sie normalerweise in der Woche?

unter 15 Std.
15-24 Std.
25-36 Std.
über 36 Std.

18 Üben Sie noch eine weitere Tätigkeit aus?

landwirtschaftliche Tätigkeit
sonstige Tätigkeit

22 Waren Sie früher erwerbs- oder berufstätig?

ja
nein

23 In welchem Jahr wurde die Erwerbstätigkeit aufgegeben?

19

Die Angaben zur wöchentlichen Arbeitszeit erlauben z.B. eine Aussage über die Teilzeitbeschäftigung, während die Antworten auf die Frage nach der früheren Erwerbstätigkeit erkennen lassen, welche Personen, die z.Z. nicht im Erwerbsleben stehen, Berufserfahrung haben. Kenntnisse über die frühere Erwerbsbeteiligung können dazu beitragen, die Vorausschätzung der zukünftigen Erwerbstätigkeit zu verbessern.

Aus weiteren erwerbsstatistischen Fragen ist erkennbar, in welchen Wirtschaftszweigen und Berufen die Erwerbstätigkeit ausgeübt wird, d.h., wie viele Personen von der Entwicklung einzelner Wirtschaftszweige und der Nachfrage nach bestimmten Berufen betroffen sind. Im Hinblick auf die zunehmende Technisierung und Automatisierung wurde auch gefragt, ob überwiegend eine voll- bzw. halbautomatische Maschine bedient wird oder ob die Tätigkeit im wesentlichen nicht an einer Maschine ausgeübt wird.

15 Geschäftszweig, (Wirtschaftszweig, Branche), zu dem der Betrieb (Firma, Dienststelle) gehört

Geschäftszweig des Betriebes

24 Ausgeübte Tätigkeit
a) Beruf (bei Beamten Amtsbezeichnung)

b) Stichwortartige Beschreibung (Arbeitsorg., Werkstoff, Ware u. dgl.)

25 Bedienen Sie bei Ihrer Tätigkeit überwiegend eine

voll-/halbautomatische Maschine
sonstige Maschine
keine Maschine

31 Haben Sie eine praktische Berufsausbildung beendet? (Lehre, Anlernzeit oder dgl.)

Wenn ja: Dauer in Jahren
nein
ja

32 Auf welchen Beruf bezog sich diese Ausbildung?

Die Fragen nach der praktischen Berufsausbildung und dem ausgeübten Beruf geben Aufschluß darüber, inwieweit die berufliche Ausbildung für die gegenwärtig ausgeübte Erwerbstätigkeit noch eine maßgebliche Grundlage darstellt.

Der Komplex der primär erwerbsstatistischen Fragen wird ergänzt durch Fragen, die der Untersuchung der Sozialstruktur der Erwerbstätigkeit dienen.

16 Sind Sie

☐

Arbeiter/Heimarbeiter
gewerblicher Lehrling
Angestellter
kaufm., techn., Verw.-Lehrling
Beamter/Richter
Selbständiger
Mithelfender Familienangehöriger

26 Wie hoch ist Ihr monatliches Nettoeinkommen aus Ihrer Erwerbstätigkeit?

(Für Selbständige in der Landwirtschaft und für Mithelfende Familienangehörige nicht zu beantworten.)

unter 300 DM
300 bis unter 500 DM
500 bis unter 800 DM
800 bis unter 1200 DM
1200 bis unter 1800 DM
1800 bis unter 2500 DM
2500 DM u. mehr

27 Sind Sie

Industriemeister, Werkmeister,
Meister, Polier oder dgl.
Kolonnenführer, Vorarbeiter oder dgl.
Leiter, Geschäftsführer, Vorstandsmitglied
oder dgl. eines Unternehmens od. Betriebes
sonstwie leitend oder aufsichtsführend tätig

28 Wie viele Personen sind in Ihrem Betrieb beschäftigt?

(einschl. tätige Inhaber, Leiter, Mithelfende Familienangeh.)

Anzahl

29 Sind darunter Lohn- und Gehaltsempfänger?

ja
nein

☐

Für Besitzer, auch Pächter, von landwirtschaftlich genutzten Flächen. Bei Gartenland ab 0,5 ha (5000 qm) Vor Ausfüllung bitte Erläuterung genau lesen!

30 Wie groß ist die gesamte Fläche?
(einschl. gepflanzter, aber ohne verpachtete Fläche)

ha	ar	qm
----	----	----

Die Ermittlung grober Einkommensgruppen dient der sozialen Differenzierung der großen Gruppe der abhängig Beschäftigten. Angaben über ihre Leitungsfunktion geben einen Überblick über die Struktur der abhängig beschäftigten Führungskräfte in Wirtschaft und Verwaltung. Dieser Untersuchung entspricht die Charakterisierung der Selbständigen durch die Betriebsgröße, wobei einmal die Zahl der Beschäftigten (außerhalb der Landwirtschaft) zum anderen die Größe der landwirtschaftlich genutzten Fläche zugrunde gelegt wird.

f. Bildungsstatistische Merkmale

Angesichts der zunehmenden Bedeutung von Bildungspolitik und Bildungsplanung war es erforderlich, relativ fein gegliederte bildungsstatistische Fragen in das Zählungsprogramm aufzunehmen.

9 Besuchen Sie gegenwärtig eine Schule? Wenn ja, welche?

Volksschule
Berufsschule
Realschule
Gymnasium
Berufsfach-/Fachschule*)
Ingenieurschule
Hochschule

*) auch Technikerschule

10 Haben Sie einen Schulabschluß? Wenn ja, welchen?

☐

Volksschule
Berufsschule
Mittlere Reife
Abitur
Berufsfach-/Fachschule*)
Ingenieurschule
Hochschule (auch Lehrerausb.)

<p>33 Welche der folgenden Schulen haben Sie besucht und abgeschlossen? (nicht Berufsschule!)</p>	<p>Technikerschule sonst. Berufsfach-/Fachschule Ingenieurschule Hochschule (auch Lehrerausbildung)</p>
<hr/>	
<p>34 Wie viele Jahre dauerte die gesamte Ausbildung an den in Frage 33 genannten Schulen bis zum letzten Abschluß? (siehe Erläuterungen).</p>	<p>Anzahl der Jahre</p>
<hr/>	
<p>35 Hauptfachrichtung des letzten Abschlusses? (siehe Erläuterungen)</p>	<p>.....</p>
<hr/>	
<p>36 Jahr des letzten Abschlusses?</p>	<p>19</p>

Mit ihnen sollen Aussagen über das Ausbildungsniveau der gesamten Bevölkerung ermöglicht und außerdem bessere Grundlagen für die Schätzung des Ersatzbedarfes sowie des Nachwuchses an Ausgebildeten verschiedener Qualifikationen geschaffen werden. Im Zusammenhang mit der Einkommensfrage wird Material gewonnen, das zur Beantwortung der Frage der einzelwirtschaftlichen und gesamtwirtschaftlichen Rentabilität von Bildungsinvestitionen beitragen kann.

II. Methodische Überlegungen bei der Vorbereitung der Volkszählung

Die methodischen Überlegungen zur Volkszählung hatten in erster Linie zum Ziel, Erhebung und Aufbereitung rationeller als in früheren Zählungen zu gestalten, um einmal dem zunehmenden Kostendruck entgegenzuwirken und zum anderen ein relativ umfangreiches Tabellenprogramm schneller als bisher zu veröffentlichen.

Von mehreren zur Diskussion stehenden Rationalisierungsmaßnahmen waren zwei von entscheidender Bedeutung:

- a) der Einsatz automatischer Lesegeräte zur Verarbeitung der von der Bevölkerung kommenden Fragebogen,
- b) die Einführung einer 10 %igen Stichprobe auf der Erhebungsstufe.

Darüber hinaus wurde der Plan erörtert, die von den Haushalten gemachten Angaben nicht mehr manuell, sondern automatisch zu korrigieren bzw. fehlende Angaben zu ergänzen. Ein weiterer Gesichtspunkt war die Einführung eines Ordnungssystems (Straße/Hausnummer), das es ermöglicht, Zählungsergebnisse in jeder beliebigen regionalen (auch kleinster regionaler) Gliederung nachzuweisen.

1. Maschinelles Lesen der Volkszählungsbogen

In der Volkszählung 1961 war die Aufbereitung sehr zeitaufwendig, da alle Daten des Volkszählungsbogens in verschlüsselter Form auf Hilfslisten übertragen und abgelocht wurden. Dieser Arbeitsschritt wurde nun dadurch verkürzt, daß die von der Bevölkerung ausgefüllten Erhebungspapiere - nachdem einige Angaben manuell ergänzt bzw. signiert worden waren (Verschlüsselung der Klartexteinträge, z.B. der Wirtschaftszweige und Berufe von Erwerbstätigen) - direkt in automatische Lesegeräte eingegeben und mit einer Geschwindigkeit von etwa 6000 Belegen je Stunde maschinell gelesen wurden.

Die wiederholt vorgetragenen Bedenken, daß das Lesen handgeschriebener Zeichen und Ziffern sehr fehleranfällig sei und damit die Qualität der Zählungsergebnisse wesentlich beeinträchtigt, konnten aufgrund von Probezählungen und der Volkszählung selbst widerlegt werden. Beim Lesen von Strichmarkierungen wurden weniger als 0,1 Fehler registriert, während handgeschriebene Ziffern eine Fehlerrate von weniger als 1 % aufwiesen.

2. 10 %ige Erfassung bestimmter Merkmale

Die auf der Erhebungsstufe durchgeführte 10 %-Stichprobe hatte einmal das Ziel, den Fragenumfang für die überwiegende Zahl der Haushalte auf die Hälfte zu reduzieren. Zum anderen wurde die Aufbereitung vereinfacht, da im Vergleich zur Volkszählung 1961 weniger Material verschlüsselt und maschinell verarbeitet werden mußte. (In der Volkszählung 1961 wurden alle Merkmale total erhoben und erst in der Aufbereitung eine 10 %-Auswahl getroffen.)

Welche Merkmale in die Stichprobe einbezogen wurden, richtete sich nach der regionalen Gliederung der Ergebnisse. Angaben, die für kleinere regionale Einheiten (z.B. Stadtteile

und Ortsteile) benötigt wurden, mußten 100 %ig erfaßt werden, während regional gröber gegliederte Ergebnisse der Stichprobe entnommen werden konnten. Hierzu zählen z.B. die Angaben über den Beruf und andere auf die Erwerbstätigkeit bezogenen Merkmale (Einkommen, leitende oder aufsichtführende Tätigkeit, Zahl der Beschäftigten, landwirtschaftlich genutzte Fläche), ferner die differenzierten Angaben über die schulische Ausbildung (Schulart, Fachrichtung, Dauer der Ausbildung) sowie Merkmale der Geburtenstatistik (Geburtsjahr der Kinder, Eheschließungsdatum).

Die Höhe des Auswahlsatzes entsprach der Gliederungstiefe der nachzuweisenden Merkmale. Insbesondere die zahlreichen Kategorien der Berufssystematik erforderten eine relativ große Stichprobe, um eine ausreichende Besetzung der einzelnen Tabellenfelder zu erreichen und somit den Zufallsfehler in engen Grenzen zu halten.

3. Automatische Kontrolle und Bereinigung der Zählungsdaten

Im Kontrollprogramm der Volkszählung 1970 wurde im Vergleich zur Volkszählung 1961 ganz davon abgesehen, die Erhebungspapiere in den Statistischen Landesämtern manuell auf vollständige und richtige Beantwortung aller Fragen zu prüfen. Sowohl die Kontrolle als auch die Bereinigung des Materials von Fehlern erfolgte auf maschinellm Wege. Der wesentliche Vorteil dieses Verfahrens lag in der hohen Bearbeitungsgeschwindigkeit. Ferner war günstig, daß die Korrekturen stets nach den gleichen Kriterien erfolgten, während es ansonsten von der Einstellung des Prüfers abhängt, wie die Korrekturen ausfallen und ob sie überhaupt durchgeführt werden.

4. Beliebige (klein-)regionale Gliederung der Ergebnisse

Während die bisher skizzierten Maßnahmen (10 %ige Erfassung ausgewählter Merkmale, maschinelles Lesen der Fragebogen, automatische Korrektur der Daten) vorwiegend auf eine rationellere Gestaltung des Zählgeschäftes und der Aufbereitung zielten und zu einer Beschleunigung des Datenflusses - bei gleichzeitiger Verbesserung der Qualität der Ergebnisse - führten, sollte die Neugestaltung des Ordnungssystems in erster Linie dazu dienen, den regionalen Nachweis der Ergebnisse flexibler zu gestalten. Dadurch, daß alle regionalen Ordnungsmerkmale (einschl. Straße und Hausnummer) in die maschinelle Aufbereitung einbezogen wurden, ist es möglich, die Volkszählungsdaten in jeder beliebigen - auf den speziellen Auswertungszweck zugeschnittenen - regionalen Gliederung nachzuweisen, auch, wenn die Wünsche über die Abgrenzung regionaler Einheiten (Häuserblöcke, Blockseiten) erst nach der Zählung geäußert werden.

III. Praktische Vorbereitung der Volkszählung

Unter Berücksichtigung der Erfahrungen aus vergangenen Großzählungen und in Anbetracht der gegenwärtig an die Statistik herangetragenen Wünsche war es erforderlich, frühzeitig, d.h. etwa fünf Jahre vor der Zählung mit der praktischen Vorbereitung zu beginnen. Der reibungslose Ablauf der automatisierten Arbeitsgänge, sei es die Übertragung der vom Haushalt gegebenen Antworten auf Magnetbänder, sei es die Kontrolle auf Vollständigkeit und Widerspruchslosigkeit der Angaben im Erhebungsbogen mit anschließender Bereinigung, konnte aber nur dann als gewährleistet angesehen werden, wenn alle im Ablauf möglichen Eventualitäten vorausgesehen und vor Beginn der Aufbereitung eingeplant wurden.

Das erste Konzept der Volkszählung 1970 wurde im September 1965 erarbeitet. Es enthielt grundsätzliche Vorschläge (z.B. die Einführung einer 10 %igen Stichprobe und Verwendung automatischer Lesegeräte) sowie einen Plan für die Vorbereitung der Zählung. Umfassendere Darstellungen mit Einzelheiten über den Zählungsinhalt (Fragenkatalog) und detaillierte Vorschläge zu methodischen und organisatorischen Fragen schlossen sich an. Schließlich wurden Ablaufpläne mit Einzelheiten der manuellen und maschinellen Aufbereitung entwickelt und zunehmend konkretisiert.

1. Probeerhebungen

Zur Vorbereitung der Volkszählung 1970 wurden insgesamt 6 Probeerhebungen - die erste im November 1965, die letzte im April 1969 - durchgeführt. Hervorzuheben ist, daß die Probeerhebungen nicht nur Klarheit über die Brauchbarkeit bestimmter Erhebungs- und Datenerfassungstechniken und den Schwierigkeitsgrad einzelner Fragen oder Fragenformulierungen brachten, sondern auch Gelegenheit zum Test der Zählungs- und Aufbereitungsorganisation sowie zur Kalkulation des Bedarfs an Arbeitskräften und Maschinen boten. Ferner lieferten sie Material für die Erprobung von Arbeitsschritten der automatischen Plausibilitätskontrolle und Fehlerbereinigung. Die Vielzahl der Probeerhebungen erklärt sich auch aus der damaligen, sehr zügig voranschreitenden Entwicklung der für Datenerfassung in Frage kommenden Lesegeräte. Im Rahmen der Probeerhebung wurden insgesamt fünf verschiedene - meist nacheinander auf dem Markt angebotene - Lesegeräte getestet.

2. Gestaltung der Erhebungs- und Ordnungspapiere sowie der Anleitungen und Signiermittel

Die gründliche Vorbereitung der Volkszählung 1970 spiegelt sich in den zahlreichen Entwürfen von Erhebungs- und Organisationspapieren (Volkszählungsbogen, Ordnungspapiere,

Zähleranleitung, Schlagwortverzeichnis, Gemeindeanleitung u.a. mehr) wider. Dies trifft in besonderem Maße für die Erhebungspapiere zu. Ihr Inhalt, Umfang und Aufbau wurden einmal von den an die Statistik herangetragenen Konsumentenwünschen, zum anderen von den Erfahrungen aus Probeerhebungen bestimmt. Nicht zuletzt beeinflussten die auf dem Markt befindlichen Lesegeräte die graphische Gestaltung der Erhebungsbogen, insbesondere den Umfang der Erhebungspapiere und die Anordnung der Markierungsfelder.

Knapp ein Jahr vor der Zählung standen Inhalt und graphische Gestaltung der Erhebungspapiere (einseitiger Bogen für 90 % und zweiseitiger Bogen für 10 % der Bevölkerung) fest.

Die Erläuterungen zum Fragerhebungsbogen wurden im sog. Haushaltsbogen abgedruckt, der zugleich als Schutzumschlag für alle Papiere eines Haushalts diente.

Als Ordnungspapiere wurden die vom Zähler auszufüllenden Zählerlisten sowie die von der Gemeinde anzulegenden Gemeindelisten entwickelt. Sie waren erforderlich, um die aus dem Volkszählungsbogen hervorgehenden Daten maschinell ihrer regionalen Einheit und dem jeweiligen Haushalt zuordnen zu können.

Im Bereich von Einrichtungen, die der gemeinsamen Unterkunft und Betreuung von Personen dienen (z.B. Altersheime, Internate, Krankenhäuser, Wohnheime, Kasernen) wurden anstelle der Zählerlisten sog. Anstaltslisten verwendet. Sie hatten zum einen die Funktion von Zählerlisten, waren aber zugleich auch Erhebungspapiere für die Einrichtungen selbst, da in ihr Angaben über die Anstalt, insbesondere über den Anstaltszweck gemacht werden mußten.

Die Aufgaben des Zählers wurden in der Zähleranleitung, einem handlichen (DIN A 5) Heft beschrieben. Zusätzlich erhielt der Zähler ein Schlagwortverzeichnis (DIN A 6) mit Erläuterungen, die sich einmal auf Probleme des Zählgeschäftes (z.B. Verhalten bei Haushalten, die während der Zählung umzogen, nicht angetroffen wurden oder die Auskunft verweigerten), zum anderen auf die Fragen im Erhebungsbogen bezogen.

Die in den Statistischen Landesämtern anfallenden Tätigkeiten wurden in Anleitungen, Ablaufplänen und Schlüsselverzeichnissen ausführlich geregelt.

3. Ausarbeitung eines Planes für die automatische Kontrolle und Bereinigung der Zählungsdaten

Die maschinelle Kontrolle der Zählungsdaten setzte voraus, daß alle nur denkbaren Fehlerfälle im voraus zusammengestellt und die jeweils erforderlichen Schritte für ihre Bereinigung festgelegt wurden. Auf welche Weise ein unstimmiges Merkmal korrigiert wurde, hing von der betreffenden Frage im Erhebungsbogen und davon ab, in welchem Zusammenhang sie mit anderen - ebenfalls beantworteten - Fragen stand. Insgesamt wurden 3 Korrekturverfahren entwickelt, von denen jeweils eines zum Zuge kam. Unstimmige oder fehlende Angaben, die aus dem Zusammenhang mit weiteren Angaben der gleichen Person oder anderer zum Haushalt gehörenden Personen entnommen werden konnten, wurden gezielt, d.h. aus den Antworten zu anderen Fragen (1. Verfahren) oder den Markierungen anderer zum Haushalt gehörenden Personen (2. Verfahren) bereinigt. Alle übrigen Merkmale wurden nach dem Zufallsprinzip so berichtigt bzw. ergänzt, daß die eingesetzten Daten hinsichtlich ihrer Gesamtstruktur den vorhandenen Angaben entsprachen (3. Verfahren). Dieser Effekt wurde durch das Einsetzen nach der sog. "hot-deck-Methode" erreicht. Fehlte in einem Bogen eine aus dem Merkmalszusammenhang nicht ergänzbare Angabe, so wurde automatisch die im vorhergehenden Fall (der gleichen Altersgruppe und mit gleichen Angaben über die Erwerbsbeteiligung) festgestellte richtige Angabe übernommen.

4. Auswahlplan

Für die Auswahl der in die Stichprobe einzubeziehenden Fälle (Haushalte bzw. Personen) gab es zwei Vorschläge. Nach dem ersten Plan sollte in jedem Bezirk systematisch jedes 10. Gebäude mit repräsentativen Erhebungspapieren versorgt werden. Die zweite Alternative - sie wurde realisiert - beruhte auf einer Flächenstichprobe, wobei in Hamburg - bestimmt durch die unterschiedliche Anzahl von Haushalten je Zählbezirk - entweder jede 10. Zählerliste der Wohnungszählung 1968 komplett, oder in variierender Auswahlfolge mit reduziertem Anteil in die Stichprobe einzubeziehen war. Dieses System war insbesondere deshalb der anderen vorzuziehen, weil der Zähler dann nur eine Bogenart - entweder nur totale oder nur repräsentative Bogen - zu bearbeiten hatte. Hierbei war es auch möglich, für die Repräsentativerhebung die besonders qualifizierten Zähler auszuwählen.

5. Tabellenprogramm

Ein wesentlicher Gesichtspunkt des Gesamtkonzeptes der Volkszählung 1970 war, die Ergebnisse im Durchschnitt schneller als in früheren Zählungen nachzuweisen. Um die Zahl der Tabellen und nachzuweisenden Merkmalskombinationen auf ein realisierbares Maß zu beschränken, ohne hierbei analytische Gesichtspunkte zu vernachlässigen, wurde das Tabellenprogramm von den Aufgabenstellungen der Auswertung her geplant, d.h. von den Fragestellungen her, die mit Hilfe der Tabellen beantwortet werden sollten. Darüber hinaus wurde vorgesehen, nicht alle vorgeschlagenen Tabellen, sondern nur Tabellen von allgemeinem Interesse, das sogenannte "Kernprogramm" zu veröffentlichen. Tabellen, die

nur von wenigen Konsumenten (z.B. wissenschaftlichen Instituten, Behörden) gewünscht wurden, wurden in das sog. "Ergänzungsprogramm" aufgenommen. Das Ergänzungsprogramm wird zwar nicht veröffentlicht, kann aber in den Statistischen Landesämtern bzw. im Statistischen Bundesamt eingesehen werden.

Im ganzen gesehen ist das Tabellenprogramm wesentlich umfangreicher und differenzierter als in früheren Zählungen, was allein aus dem Fragenprogramm hervorgeht. Damit wurde dem gestiegenen Bedarf von Wirtschaft, Wissenschaft und Verwaltung Rechnung getragen.

6. Gesetzliche Grundlage

Nach § 6 des Gesetzes über die Statistik für Bundeszwecke¹⁾ war es erforderlich, sowohl für die Volkszählung als auch für die Probeerhebung eine gesetzliche Grundlage zu schaffen. Das Gesetz über eine Volks-, Berufs- und Arbeitsstättenzählung 1970 wurde am 14.4.1969, d.h. gut ein Jahr vor der Zählung verkündet (BGBl. I 1969, S. 292). Die frühe Verabschiedung des Volkszählungsgesetzes war für eine gründliche Vorbereitung des Zählungswerkes unerlässlich, da die Maßnahmen für die Bereitstellung bzw. Anmietung von Räumen und Datenverarbeitungsanlagen, desgleichen für die Einstellung des hierfür benötigten Personals schon vor der Zählung eingeleitet werden mußten und insbesondere wegen ihrer finanziellen Auswirkungen nicht ohne gesetzliche Grundlage möglich waren.

IV. Durchführung der Volkszählung

1. Vorbereitung der Zählung

Die Durchführung der Volkszählung ist grundsätzlich eine Angelegenheit der Gemeinden. Da Hamburg neben seiner Funktion als Land gleichzeitig auch Gemeindeaufgaben erfüllt, lag die organisatorische Vorarbeit in der Hand des Statistischen Landesamtes. Die erste Aufgabe bestand zunächst darin, bis zum Zeitpunkt von etwa drei Monaten vor dem Zählungstichtag das Gebiet der Freien und Hansestadt Hamburg in Zählbezirke aufzuteilen und die erforderlichen Angaben (Straßen- und Hausnummern) in Zählbezirksübersichten zu protokollieren. Die Zählbezirke waren so abzugrenzen, daß sie entweder nur Haushalte der 10 %-Stichprobe oder ausschließlich Haushalte aus dem übrigen Zählungsteil enthielten.

Zur Abwicklung der technischen-organisatorischen Arbeiten des Zählgeschäfts, wozu insbesondere der Zählereinsatz und die Rücklaufkontrollen gehörten, wurden in den Bezirksämtern Zählungsdienststellen eingerichtet. Ihrer ausgezeichneten Mitarbeit ist im wesentlichen der reibungslose Ablauf des Zählgeschäfts zu verdanken.

Etwa 8 Wochen vor dem Zählungstichtag (27. Mai) wurden Zähler geworben. Als Zähler konnte zwar nach dem Gesetz jeder Deutsche zwischen 18 und 65 Jahren verpflichtet werden; in Hamburg war es jedoch möglich, die erforderliche Zahl von rd. 5 600 Zählern aus den Reihen der Öffentlich Bediensteten zu gewinnen.

Die Zähler wurden bis zum 18. Mai in etwa zweistündigen Schulungen auf ihre Aufgabe vorbereitet. Zuvor erhielten sie je ein Exemplar Erhebungs- und Ordnungspapiere, ferner die Zähleranleitung und das Schlagwortverzeichnis. Nach der Einweisung, die in kleinen Gruppen stattfand, wurden die Zählermappen mit allen Erhebungsunterlagen ausgegeben.

2. Öffentlichkeitsarbeit

Parallel zur Vorbereitung und Durchführung des Zählgeschäftes erfolgte eine intensive Öffentlichkeitsarbeit über Fernsehen, Rundfunk, Presse und Film. Ferner wurde auf Plakaten, Freistemplern und Beiheftern von Lesezirkelzeitschriften geworben.

In den zahlreichen Sendungen, Pressebeiträgen usw. wurde einmal auf Sinn und Zweck der Volkszählung hingewiesen, um Verständnis und Teilnahmebereitschaft zu wecken. Zum anderen wurde die neuartige Markierungstechnik vorgeführt, um einen möglichst reibungslosen Ablauf des Zählgeschäftes und der Aufbereitung zu gewährleisten.

3. Zählgeschäft

Die Erhebungspapiere wurden in der Zeit vom 19. bis 26. Mai an die Bevölkerung verteilt und sollten nach Möglichkeit über ein Wochenende im Haushalt verbleiben. Die Hamburger Zähler wurden auch als Interviewer tätig und haben z.T. auch die Erhebungsbogen nach den Angaben einer Auskunftsperson selbst ausgefüllt. Dies empfahl sich insbesondere dann, wenn der Auskunftspflichtige infolge Alter, Krankheit oder aus einem anderen Grunde nicht in der Lage war, die Fragebogen ordnungsgemäß auszufüllen.

In der Zeit vom 27. Mai bis 20. Juni wurden die Erhebungspapiere wieder eingesammelt und hierbei auf vollständige und richtige Ausfüllung geprüft. Nach dem Einsammeln hatte der Zähler die Aufgabe, die Erhebungsbogen nochmals zu überprüfen und in Ordnungspapieren (Zählerlisten) zu protokollieren. Nach den Abschlußarbeiten, spätestens am 24. Juni, händigte der Zähler die Papiere einem Oberzähler, dem eine Zwischenprüfungsfunktion oblag, aus. Dieser leitete die Zählungspapiere an die Zählungsdienststelle zurück.

1) BGBl. Jg. 1953, Teil I, S. 1314.

4. Abschlußarbeiten

Nach Entgegennahme der Unterlagen vergewisserte sich die Zählungsdienststelle, daß die Erhebungspapiere und Zählerlisten sorgfältig ausgefüllt waren und rechnete auch die Aufwandsentschädigung mit den Zählern und Oberzählern ab.

Wesentlich war jedoch, festzustellen, ob die Bevölkerung vollständig erfaßt worden war. Hieraus ergab sich die Notwendigkeit, Nacherhebungen einzuleiten, um damit eine optimale Qualität der Zählungsergebnisse zu erreichen.

V. Aufbereitung und Darstellung der Ergebnisse

1. Manuelle Bearbeitung der Zählpapiere im Statistischen Landesamt

Die Zählungsdienststellen lieferten die fertig bearbeiteten Zählpapiere unmittelbar an das Statistische Landesamt. Dort wurde zunächst eine Eingangskontrolle anhand des Zählbezirksverzeichnisses vorgenommen.

Im nächsten Arbeitsschritt wurde überprüft, ob die Ordnungspapiere (insbesondere die Zählerlisten) vollständig und richtig ausgefüllt waren.

In einem weiteren Schritt wurden die Klartextangaben der Volkszählungsbogen (z.B. Geschäftszweig, Ort bzw. Straßen und Haus-Nr. der Arbeits- oder Ausbildungsstätte) geschlüsselt und die Signatur am unteren Rand des Bogens eingetragen. Desgleichen mußten alle Zahlenangaben (z.B. Geburtsdatum) in die Signierleiste übertragen werden. Hierbei mußten besondere Schreibregeln (stilisierte Ziffern) beachtet werden, da diese Signierziffern ebenfalls maschinell gelesen wurden.

Da in Hamburg auch eine Aufbereitung der innerstädtischen Pendlerströme vorgesehen war, wurden besondere Zählblätter mit Angaben über Auspendler in die umliegenden Gemeinden ausgeschrieben. Für jeden Pendler wurde neben einigen demographischen und erwerbsstatistischen Angaben vor allem die Herkunfts- und Zielgemeinde sowie die genaue Anschrift der Arbeitsstätte bzw. der Schule übernommen. Die Zählblätter wurden gesammelt, nach Zielgemeinden sortiert und dem zuständigen Statistischen Landesamt zur weiteren Auswertung überlassen.

2. Maschinelle Aufbereitung und Tabellierung

Die Volkszählungsbogen wurden auf dem Gerät IBM 1288 gelesen und die Daten auf Magnetband übernommen. Bogen, die nicht lesbare Zeichen bzw. Ziffern enthielten oder zu bestimmten Fragen keine Angaben aufwiesen, wurden automatisch ausgesteuert, manuell überarbeitet und ein zweites Mal gelesen. Mit diesem Eingriff sollte verhindert werden, daß Fehler in das Material getragen wurden, die rein technisch (schlechtes Schreiben, Übersehen bestimmter Eintragungen im Bogen) bedingt waren. Zum anderen mußte dafür Sorge getragen werden, daß bestimmte Grundmerkmale, die für die maschinelle Kontrolle und Bereinigung des Materials unbedingt benötigt wurden, vorhanden waren.

Die Ordnungspapiere (Zähler- und Anstaltslisten) wurden abgelocht und die Daten ebenfalls auf Magnetband übernommen.

Nach entsprechender Sortierung wurden die Daten aus den Zählerlisten anhand der Zählerlistennummer zusammengeführt. Im nächsten Schritt wurden die Daten aus den Zähler- und Anstaltslisten mit denen der Volkszählungsbogen zusammengespielt, wobei von den in der Zähler- und Anstaltsliste protokollierten VZ-Bogennummern ausgegangen wurde. Unpaarige Fälle wurden gelistet, manuell zugeordnet und die zutreffenden Ordnungsdaten mittels Korrekturkarte in das Originalmaterial eingespielt.

Im Zuge der weiteren Aufbereitung wurde das Material einer automatischen Plausibilitätskontrolle mit anschließender Bereinigung (vgl. Abschnitt II 3) unterzogen und nach bestimmten Gesichtspunkten (Haushalts- und Familienzusammensetzung, Ernährer-Zuordnung a.m.) typisiert und gekennzeichnet.

Alle maschinellen Korrekturen wurden gelistet und auf etwaige Fehlerhäufungen oder unzutreffende Bereinigungsschritte untersucht. Im Bedarfsfalle wurden maschinelle Verbesserungen manuell überarbeitet, neue Korrekturanweisungen gegeben und diese über Korrekturkarten in das Originalmaterial übernommen. Zur besseren Überwachung des Kontroll- und Bereinigungsprozesses wurde neben dem Fehlerprotokoll eine Fehlerliste geschrieben, aus der ersichtlich war, wie häufig bestimmte Fehlerarten vorkamen bzw. welche Fragen besonders fehleranfällig waren.

An die allgemeine Plausibilitätskontrolle und Typisierung schloß sich eine auf die Pendlerangaben bezogene Bereinigung des Materials an. Sie wurde teils maschinell, teils manuell durchgeführt und hatte in erster Linie das Ziel, nicht zutreffende Pendlerströme, die aufgrund falscher Angaben in Erhebungsbogen bzw. durch unzutreffende Signaturen (z.B. falscher Straßenschlüssel oder Verwechslung von Gemeinden) zustande kamen, zu korrigieren oder zu löschen.

Aus Gründen der Aktualität wurde ein Teil der Tabellen (sog. Gemeindeblatt, veröffentlicht in der Reihe "Statistische Berichte") schon vor den Typisierungsschritten und der Pendlerbereinigung geschrieben.

Als nächster Schritt erfolgte die Tabellierung der sog. Gemeindetabellen. Da Hamburg keine Gemeindegliederung kennt, wurde stattdessen die bestehende Verwaltungsgliederung (Bezirke, Ortsamtsgebiete/Kerngebiete, Stadt- und Ortsteile) verwendet.

Die weitere Tabellierung, auch die der 10 % Daten, wird in den weiteren Quellenwerken, in denen sachlich tief gegliederte Ergebnisse zu erwarten sind, dargestellt werden.

Sämtliche maschinellen Bearbeitungsschritte erfolgten auf der Datenverarbeitungsanlage IBM 370.

Definitionen erhebungstechnischer Begriffe und ausgewählter Merkmale des Tabellenprogramms

1. Demographische Merkmale
2. Haushalts- und familienstatistische Begriffe und Merkmale
3. Erwerbsstatistische Begriffe und Merkmale
4. Bildungsstatistische Begriffe und Merkmale
5. Erhebungstechnische Begriffe und Besonderheiten

1. Demographische Merkmale

Alter

Die Angaben beziehen sich auf das Alter am Stichtag. Personen, die z.B. in der Zeit vom 27.5.1969 (nach 0 Uhr) bis einschl. 26.5.1970 geboren wurden, hatten am 27.5.1970, 0 Uhr, das erste Lebensjahr noch nicht vollendet und werden in der Gruppe der 0- bis unter 1-jährigen nachgewiesen.

Anstalt

Unter einer Anstalt wird eine öffentliche oder private Einrichtung verstanden, die einem bestimmten sozialen, religiösen oder wirtschaftlichen Zweck dient und in der Insassen und/oder Personal ständig gemeinschaftlich wohnen. Hierbei wird in der Regel eine Gemeinschaftsverpflegung angeboten oder eine gemeinschaftliche Kochgelegenheit bzw. eine Teeküche zur Benutzung überlassen. Zu den Anstalten zählen z.B. Krankenhäuser, Erziehungsheime, Schülerwohnheime und Altenpflegeheime. Hotels, Pensionen und Gaststätten wurden nur dann als Anstalten erfaßt, wenn mindestens 11 Personen des Personals (einschl. tätiger Inhaber und Mit-helfende Familienangehörige) im Betriebsgebäude wohnten. In der Volkszählung 1961 wurde dem-gegenüber ein größerer Anteil der Betriebs Haushalte des Gaststätten- und Beherbergungs-gewerbes zu den Anstalten gezählt, und zwar

1. Betriebs Haushalte, in denen ausschließlich das Personal (ohne Betriebsleiter) wohnte,
2. Betriebs Haushalte, deren Personal 6 und mehr Personen umfaßte und mit dem Betriebs-leiter zusammen im Betriebsgebäude wohnte.

Anstaltsbevölkerung

Die Anstaltsbevölkerung umfaßt alle Personen, die als Insassen oder Personal im Bereich einer Anstalt wohnen und dort keinen eigenen Haushalt führen.

Bevölkerung am Familienwohnsitz (siehe Seite 34)

Bevölkerung in Privathaushalten

Die Bevölkerung in Privathaushalten umfaßt - mit wenigen Ausnahmen - alle in Hamburg gezählten Personen, die entweder allein oder zusammen mit Angehörigen eine Wohn- und Wirtschaftsgemein-schaft bilden (= Wohnberechtigte Bevölkerung abzüglich Anstaltsbevölkerung, vgl. entsprechende Schlagwörter). Zu ihnen gehören einmal Personen, die in Hamburg ihren alleinigen Wohnsitz haben, ferner Personen mit mehreren Wohnsitzen, wobei es keine Rolle spielt, an welchem Ort sie sich überwiegend aufhalten. So ist z.B. der abwesende Haushaltsvorstand, der in einer anderen Gemeinde seiner Arbeit nachgeht und dort - als Untermieter - eine zweite Unterkunft hat, Angehöriger von zwei Haushalten. Einmal zählt er zum Haushalt seiner Familie, zum anderen bildet er als Untermieter einen 1-Personenhaushalt.

Die mehrfache Erfassung und Zuordnung von Personen mit mehr als einem Wohnsitz ist dadurch begründet, daß sie an jedem Wohnsitz allein oder zusammen mit Angehörigen eine selbständig wirtschaftende Einheit bilden, entsprechenden Wohnraum in Anspruch nehmen und an den infra-strukturellen Einrichtungen der jeweiligen Gemeinde teilhaben. - Nur in zwei Fällen wurde von der mehrfachen Zuordnung abgesehen:

1. Wenn alle Haushaltsmitglieder überwiegend in einer anderen Gemeinde lebten bzw. von dort aus zur Arbeit oder Ausbildung gingen, wurden sie in Hamburg - wo sie sich nur zeitweilig aufhielten - nicht zur Bevölkerung in Privathaushalten gerechnet.
2. Ledige Personen mit 25 und mehr Jahren wurden nicht mehr zum Haushalt der Eltern (im Sinne der "Bevölkerung in Privathaushalten") gerechnet, wenn sie weiteren Wohnraum hatten, von dort aus zur Arbeit oder Ausbildung gingen bzw. sich dort überwiegend aufhielten, ihren Lebensunterhalt selbst bestritten und nicht etwa Haushaltsvorstand im Haushalt der Eltern waren.

Die unter 1. beschriebene Annahme geht davon aus, daß der Zweitwohnsitz in der Regel eine Ferien- bzw. Wochenendunterkunft und somit nicht der Ort einer dauernden häuslichen Gemein-schaft ist. Die zweite Einschränkung ist dadurch begründet, daß die Bindung zum Elternhaus in dem Moment entfällt, in dem das erwachsene Kind einen eigenen Haushalt gründet und auch wirtschaftlich nicht mehr von den Eltern abhängig ist.

Bevölkerungsdichte

Zahl der Einwohner eines bestimmten Gebietes, bezogen auf die planimetrisch errechnete Fläche in qkm. Die Fläche bezieht sich auf den Gebietsstand am 27.5.1970. Sofern die Bevölkerungsdichte für frühere Zeitpunkte (z.B. für die Stichtage der Volkszählungen 1939, 1950 und 1961) nachgewiesen wurde, wurde die Bevölkerungszahl auf den Gebietsstand am 27.5.1970 umgerechnet.

Familienstand

Es wird zwischen Ledigen, Verheirateten, Verwitweten und Geschiedenen unterschieden. Personen, deren Ehegatte vermisst, aber noch nicht für tot erklärt worden ist, gelten als verheiratet. Zu den Geschiedenen zählen auch Personen, deren frühere Ehe aufgehoben worden ist. Dagegen wurden Personen, deren Ehe für nichtig erklärt wurde, mit ihrem Familienstand vor der Eheschließung erfaßt.

In der Familienstatistik wurden Verheiratete, die ohne Ehepartner im Haushalt lebten, gesondert nachgewiesen (Familientypen F 7 und F 8). Personen, die angaben, eine weitere Wohnung zu haben, blieben hierbei - sofern auch keine eigenen Kinder im Haushalt lebten - unberücksichtigt. Ihr Ausschluß beruhte auf der Annahme, daß sie am anderen Wohnsitz einer Familie angehören und dort auch gezählt wurden.

Privathaushalte in Anstalten

Hierzu zählen Personen im Anstaltsbereich (Personal und Insassen), die nicht an der Gemeinschaftsverpflegung und sonstigen Gemeinschaftseinrichtungen teilnehmen, sondern einen eigenen Haushalt führen, wie z.B. das Pförtner-Ehepaar eines Kinderheimes oder ein älteres Ehepaar in einem Altenwohnheim, das sich selbst verpflegt.

Religionszugehörigkeit

Erfragt wurde die rechtliche Zugehörigkeit zu einer Kirche, Religions- oder Weltanschauungsgemeinschaft und nicht etwa die religiöse Überzeugung.

Staatsangehörigkeit

Unter Staatsangehörigkeit wird die rechtliche Zugehörigkeit einer Person zu einem bestimmten Staat verstanden. - Personen, die nach dem Grundgesetz (Artikel 116, Abs. 1) den Personen mit deutscher Staatsangehörigkeit gleichgestellt sind, werden als Deutsche nachgewiesen. - Personen, die sowohl die deutsche als auch eine ausländische Staatsangehörigkeit angegeben hatten, wurden ebenfalls als Deutsche erfaßt. Personen, die mehrere, aber ausschließlich fremde Staatsangehörigkeiten genannt hatten, wurden unter der zuerst angegebenen dargestellt.

Wohnberechtigte Bevölkerung

Zur wohnberechtigten Bevölkerung zählen alle in Hamburg wohnhaften Personen, unabhängig davon, ob sie noch eine weitere Wohnung oder Unterkunft besitzen und von wo aus sie zur Arbeit oder Ausbildung gehen bzw. wo sie sich überwiegend aufhalten. Auch ist unerheblich, ob sie in Privathaushalten (außerhalb oder innerhalb eines Anstaltsbereiches) leben oder zur Anstaltsbevölkerung zählen, d.h. im Anstaltsbereich wohnen und keinen eigenen Haushalt führen.

Aus melderechtlichen Gründen sind Soldaten im Grundwehrdienst oder auf Wehrübung, ausschließlich der Wohngemeinde vor ihrer Einberufung zugeordnet worden. Entsprechend wurde bei nicht-meldepflichtigen Patienten in Krankenhäusern sowie bei Personen in Untersuchungshaft verfahren.

Berufssoldaten, Soldaten auf Zeit, Angehörige des Bundesgrenzschutzes und der Bereitschaftspolizei in Gemeinschaftsunterkünften wurden ebenso wie die Strafgefangenen sowie alle Dauerinsassen von Anstalten und das in Anstalten wohnende Personal sowohl am Anstaltsort als auch in der Gemeinde, in der sie evtl. einen weiteren Wohnsitz, z.B. den Familienwohnsitz hatten, erfaßt.

Angehörige der ausländischen Stationierungstreitkräfte sowie der ausländischen diplomatischen und konsularischen Vertretungen mit ihren Familienangehörigen wurden grundsätzlich nicht erfaßt.

Wohnbevölkerung

Ausgehend von der "Wohnberechtigten Bevölkerung" setzt sich die "Wohnbevölkerung" einer Gemeinde einmal aus Personen mit nur einem Wohnsitz, zum anderen aus Personen zusammen, die mehr als eine Wohnung oder Unterkunft haben und von der Erfassungsgemeinde aus zur Arbeit oder Ausbildung gehen bzw. sich überwiegend in ihr aufhalten. Personen, die mehr als eine Wohnung oder Unterkunft haben und von einer anderen aus zur Arbeit oder Ausbildung gehen bzw. sich überwiegend in einer anderen Gemeinde aufhalten, werden somit nicht berücksichtigt. Solche mit weiterer Wohnung im Ausland (z.B. Arbeiter auf Montage) sind grundsätzlich der Wohnbevölkerung ihrer im Bundesgebiet gelegenen Heimatgemeinde zugerechnet worden. Hiervon

abweichend wurden Ausländer mit weiterer Wohnung im Ausland nur dann zur einheimischen Wohnbevölkerung gezählt, wenn sie vom Inland aus zur Arbeit oder Ausbildung gingen bzw. sich überwiegend im Inland aufhielten.

Wohnbevölkerung im Anstaltsbereich

Zur Wohnbevölkerung im Anstaltsbereich gehören alle Personen (Personal und Insassen), die im Anstaltsbereich wohnen, unabhängig davon, ob sie Gemeinschaftseinrichtungen benutzen oder einen eigenen Haushalt führen. Die Wohnbevölkerung im Anstaltsbereich setzt sich demnach aus der "Anstaltsbevölkerung" und den in "Privathaushalten" im Anstaltsbereich lebenden Personen zusammen.

2. Haushalts- und familienstatistische Begriffe und Merkmale

Familie

Unter Familie im Sinne der Familienstatistik versteht man in erster Linie die Eltern-Kind-Gemeinschaft, wobei Voraussetzung ist, daß das Kind selbst noch ledig ist und alle Personen in einem Haushalt leben. Verwitwete oder geschiedene Personen, die mit ihren Kindern im gleichen Haushalt leben, bilden ebenfalls eine Familie. Aber auch Ehepaare ohne Kinder werden als Familien angesehen, da es sich hier sowohl um junge Aufbaufamilien, als auch um ältere Ehepaare handelt, deren Kinder evtl. eine eigene Familie gegründet haben. Auch verwitwete oder geschiedene Personen ohne Kinder werden zu den Familien gerechnet, und zwar als sog. Einpersonenfamilien. Ledige Personen mit Kindern, insbesondere ledige Mütter, gelten ebenfalls als Familien.

Nicht als familienzugehörig wurden alle ledigen Personen gezählt, die weder mit ihren Eltern, noch mit ihren eigenen Kindern zusammenleben.

Da die Abgrenzung der Familie enger ist, als die des Haushaltes, ist es möglich, daß in einem Haushalt mehrere Familien vorkommen. Leben z.B. drei Generationen in einem Haushalt, so bilden die beiden jüngsten eine Familie im Sinne der "Eltern-Kind-Gemeinschaft", während die Großeltern Familie im Sinne von "Ehepaar" sind. - Aus dieser Definition ergibt sich auch die Gliederung nach Einfamilien- und Mehrfamilienhaushalten.

Die Typisierung der Familien entspricht dem in der Volkszählung 1961 erstmals entwickelten Konzept. Ausgehend vom Familienstand und der verwandtschaftlichen Beziehungen der Angehörigen untereinander (Vorhandensein von Kindern) werden jeweils acht Familientypen gebildet. (Bezüglich des Begriffs "Kinder" siehe entsprechendes Schlagwort.)

Aus nachstehender Übersicht geht hervor, welche Merkmalskombinationen den einzelnen Familientypen (ausgenommen Typ F 3 = Ehepaare nur mit Enkeln) zugrunde liegen.

Familienstand	Vorhandensein von Kindern	
	ja	nein
Ledig	F 6	-
Verheiratet mit Ehepartner zusammenlebend . .	F 2	F 1
Verheiratet ohne Angabe des Ehepartners . . .	F 8	F 7 ¹⁾
Verwitwet	F 5	F 4
Geschieden	F 5	F 4

1) Da der Familienstatistik der Volkszählung 1970 die sog. Bevölkerung am Familiensitz zugrunde liegt, wurden 1970 u.a. alle Personen des Typs F 7 ausgeschlossen, die noch eine weitere Wohnung haben. Hierbei wurde von der Annahme ausgegangen, daß es sich bei der weiteren Wohnung um die Unterkunft der Angehörigen handelt und der Betreffende bereits an dieser Stelle erfaßt und zur "Bevölkerung am Familienwohnsitz" gerechnet wurde.

In der folgenden Übersicht werden die Familientypen (einschl. Typ F 3) ausführlich beschrieben. Hierbei wird die Restgruppe "Nicht familienangehörige ledige Personen" als Typ F 9 nachgewiesen, obwohl sie keine Familie im Sinne der Statistik darstellt.

Familienzusammensetzung	Typ
Ehepaare ohne in der Familie lebende ledige Kinder	F 1
Ehepaare mit in der Familie lebenden ledigen Kindern (evtl. zusätzlich mit ledigen Enkeln, sofern die Eltern dieser Enkel nicht in der Familie leben)	F 2
Ehepaare ohne ledige Kinder, aber mit ledigen Enkeln	F 3
Verwitwete oder geschiedene Personen ohne ledige Kinder bzw. ledige Enkel	F 4
Verwitwete oder geschiedene Personen mit in der Familie lebenden ledigen Kindern und/oder ledigen Enkeln, sofern die Eltern oder ein Elternteil dieser Enkel nicht in der Familie leben	F 5
Ledige Personen mit ledigen Kindern bzw. ledigen Enkeln, sofern die Eltern oder ein Elternteil dieser Enkel nicht in der Familie leben	F 6
Verheiratete Personen, die keine Angaben über ihren Ehepartner gemacht haben, ohne in der Familie lebende ledige Kinder	F 7 1)
Verheiratete Personen, die keine Angaben über ihren Ehepartner gemacht haben, mit in der Familie lebenden ledigen Kindern und/oder ledigen Enkeln, sofern die Eltern oder ein Elternteil dieser Enkel nicht in der Familie leben	F 8
Nicht familienangehörige ledige Personen	F 9

Familienvorstand

Familienvorstand im Sinne der Familienstatistik ist bei Ehepaaren der Ehemann. Lebte der Ehemann nicht im Haushalt, so galt die Ehefrau als Familienvorstand. Ebenfalls als Familienvorstand gezählt wurden verwitwete und geschiedene Personen mit und ohne Kinder sowie ledige Personen, wenn sie mit ihren ledigen Kindern zusammenleben.

Haushalt (Privathaushalt)

Als Haushalt (Privathaushalt) zählt jede Personengemeinschaft, die zusammen wohnt und eine gemeinsame Hauswirtschaft führt. Zum Haushalt können außer verwandten auch familienfremde Personen gehören, z.B. häusliches Dienstpersonal, gewerbliche oder landwirtschaftliche Arbeitskräfte. Anstalten gelten nicht als Privathaushalte, können aber solche Haushalte im Anstaltsbereich beherbergen (z.B. den Haushalt des Anstaltsleiters, des Pförtners usw.). Auch eine allein wohnende und wirtschaftende Person (z.B. ein Untermieter) ist ein Privathaushalt.

1) Da der Familienstatistik der Volkszählung 1970 die sog. Bevölkerung am Familiensitz zugrunde liegt, wurden 1970 u.a. alle Personen des Typs F 7 ausgeschlossen, die noch eine weitere Wohnung haben. Hierbei wurde von der Annahme ausgegangen, daß es sich bei der weiteren Wohnung um die Unterkunft der Angehörigen handelt und der Betreffende bereits an dieser Stelle erfaßt und zur "Bevölkerung am Familienwohnsitz" gerechnet wurde.

Haushaltsgröße

Als Haushaltsgröße wird die Gliederung der Haushalte nach der Zahl der Haushaltsmitglieder bezeichnet, wobei in der Regel von der "Bevölkerung in Privathaushalten" (siehe entsprechendes Schlagwort in Teil 1, Demographische Merkmale) ausgegangen wird. In einer groben Gliederung wird zwischen Ein- und Mehrpersonenhaushalten unterschieden.

Durchschnittliche Haushaltsgröße

Sie gibt an, wieviel Personen im Durchschnitt auf einen Privathaushalt entfallen und errechnet sich in der Regel aus dem Quotienten "Bevölkerung in Privathaushalten" zu "Zahl der Privathaushalte".

Haushaltsmitglieder

Haushaltsmitglieder sind sämtliche zu einem Haushalt gehörenden Personen, auch wenn sie an einem anderen Ort noch einen zweiten Wohnsitz haben.

Haushaltsvorstand


Haushaltsvorstand ist, wer sich als solcher im Erhebungsbogen bezeichnet hat. Da nach dem Gleichheitsgrundsatz beide Ehepartner Haushaltsvorstand sein können, wurde in den Fällen, in denen mehr als ein Haushaltsvorstand genannt war, aus statistischen Gründen die männliche Person als Vorstand betrachtet. Die Festlegung auf einen Haushaltsvorstand ist erforderlich, um die verwandtschaftlichen Beziehungen der Haushaltsmitglieder untereinander, insbesondere das Generationenverhältnis, bestimmen und in Tabellen darlegen zu können.

Kinder

Kinder sind ledige Personen, die mit ihren Eltern in einem Haushalt zusammenleben. Eine Altersbegrenzung für die Zählung als Kind ist nicht vorgenommen worden. Stief-, Adoptiv- und Pflegekinder rechnen, sofern die o.g. Voraussetzungen zutreffen, auch zu den Kindern.

3. Erwerbsstatistische Begriffe und MerkmaleBeteiligung am Erwerbsleben

Nach ihrer Beteiligung am Erwerbsleben gliedert sich die Bevölkerung in Erwerbs- und Nichterwerbspersonen, wobei die Erwerbspersonen nach Erwerbstätigen und Erwerbslosen unterschieden werden.



Eine Erwerbstätigkeit liegt vor, wenn eine Person in einem Arbeitsverhältnis steht oder selbständig ein Gewerbe, einen freien Beruf oder eine Landwirtschaft betreibt. Als Erwerbstätige gelten auch die sog. "Mithelfenden Familienangehörigen", die im Betrieb eines Haushalts- oder Familienmitgliedes arbeiten, ohne daß sie dafür besonders entlohnt werden und ohne daß dafür ein besonderes Arbeitsverhältnis besteht.

Dauer und Regelmäßigkeit spielen bei der Frage, wann eine Erwerbstätigkeit vorliegt, keine Rolle. Auch Aushilfstätigkeiten, die regelmäßig oder unregelmäßig etwa am Wochenende und nur stundenweise ausgeübt werden, z.B. als Kellner, Musiker, gelten als Erwerbstätigkeit. Unerheblich ist auch, in welchem Umfang die Tätigkeit zum Lebensunterhalt beiträgt. Rentner und Schüler/Studenten, die eine geringfügige Tätigkeit ausüben, im wesentlichen aber von Rente bzw. vom Einkommen der Eltern leben, sind ebenfalls erwerbstätig, desgleichen Lehrlinge, Anlernlinge, Praktikanten und Volontäre.

Berufssoldaten, Soldaten im Grundwehrdienst/auf Wehrübung und Soldaten auf Zeit gelten grundsätzlich als erwerbstätig. Auch Strafgefangene, die in der Regel verpflichtet sind, in und außerhalb der Anstalt angeordnete Maßnahmen zu verrichten, zählen zu den Erwerbstätigen.

Ehrenamtliche Tätigkeiten wie z.B. als Vereinsvorstand, Abgeordneter u.ä. werden nicht als Erwerbstätigkeit angesehen.

Neben der ersten Tätigkeit wurde auch eine evtl. ausgeübte weitere Tätigkeit erfragt. Sofern in einer Tabelle nicht ausdrücklich auf die weitere Erwerbstätigkeit hingewiesen wird, handelt es sich immer um Angaben zur ersten - in den meisten Fällen die einzige - Tätigkeit.

Erwerbslose sind einmal solche Personen, die normalerweise erwerbstätig und nur vorübergehend aus dem Erwerbsleben ausgeschieden sind, zum anderen Personen, die normalerweise keinem Erwerb nachgehen, z.B. Hausfrauen und Rentner, sich aber gegenwärtig um eine Arbeitsstelle bemühen. - Personen, die keine ihren Vorstellungen und ihrer Ausbildung entsprechende Arbeit finden, aber kurzfristig eine Aushilfstätigkeit ausüben, gelten dagegen als Erwerbstätige, auch wenn sie nur eine Stunde pro Woche arbeiten.

Nichterwerbspersonen sind Personen, die keinem Erwerb nachgehen und sich auch nicht um eine Arbeitsstelle bemühen (z.B. Kinder und ältere Personen, ferner Frauen, die ausschließlich im Haushalt tätig sind).

Dem Erwerbspersonenbegriff der Volkszählung 1970 liegt wie dem der Volkszählung 1961 das sog. "Erwerbskonzept" zugrunde, das jede auf Erwerb gerichtete Tätigkeit unabhängig von der Höhe des Beitrags zum Sozialprodukt sowie jede nachgefragte Tätigkeit eines nicht unmittelbar am Erwerbsleben Beteiligten umschließt. Demgegenüber wurde 1950 vom sog. "Hauptberufskonzept" ausgegangen, nachdem nur diejenigen als Erwerbspersonen gezählt wurden, die in ihrem Hauptberuf tätig waren (einschl. der im Hauptberuf erwerbslosen Personen), also z.B. nicht der eine geringfügige Tätigkeit ausübende Rentner oder Schüler/Student.

Hinsichtlich der Gliederung nach erwerbsstatistischen Merkmalen wie "Wirtschaftszweig" und "Stellung im Beruf" ist zu berücksichtigen, daß im Tabellenprogramm der Volkszählung 1970 nur "Erwerbstätige" entsprechend gegliedert werden, während 1961 und 1950 "Erwerbspersonen", d.h. auch "Erwerbslose" nach dem Wirtschaftszweig, Beruf usw. nachgewiesen wurden. Erwerbslose waren hierbei entsprechend ihrer vor der Arbeitslosigkeit ausgeübten Tätigkeit eingestuft worden.

Einkommensbezieher

Einkommensbezieher sind alle Personen, die durch ihre Tätigkeit zum Sozialprodukt beitragen (Erwerbskonzept) oder, sofern sie nicht erwerbstätig sind, ein abgeleitetes Einkommen beziehen (Unterhaltskonzept). Aus nachstehender Übersicht geht hervor, welche Kombinationen von Kategorien des Erwerbs- und Unterhaltskonzeptes den Begriff des Einkommensbeziehers erfüllen:

Erwerbskonzept	Unterhaltskonzept überwiegender Lebensunterhalt durch			
	eigene Erwerbstätigkeit	Arbeitslosengeld/-hilfe	Renten und dgl.	Angehörige
Erwerbstätige	Einkommensbezieher	Einkommensbezieher	Einkommensbezieher	Einkommensbezieher
Erwerbslose		Einkommensbezieher	Einkommensbezieher	<u>Nicht-</u> einkommensbezieher
Nichterwerbspersonen			Einkommensbezieher	<u>Nicht-</u> einkommensbezieher

Zu den Einkommensbeziehern werden Personen gerechnet, die nach ihren Angaben über die Art der Beteiligung am Erwerbsleben und über den überwiegenden Lebensunterhalt in eines der mit "Einkommensbezieher" bezeichneten Tabellenfelder einzuordnen sind. Nicht mögliche Kombinationen von Erwerbs- und Unterhaltskonzept sind durch ein Kreuz gekennzeichnet. Erwerbslose sowie Nichterwerbspersonen, die kein eigenes oder abgeleitetes Einkommen haben, sondern überwiegend durch Angehörige unterhalten werden, rechnen nicht zu den Einkommensbeziehern.

Ernährer

Personen, die für sich selbst und für weitere Haushaltsmitglieder den überwiegenden Lebensunterhalt bestreiten. Auch Personen, die ausschließlich für sich selbst aufkommen, sind einbezogen.

Ernährte (Wirtschaftlich Abhängige)

Personen, die überwiegend vom Unterhalt der Eltern, des Ehegatten oder sonstigen Angehörigen leben. Das schließt jedoch nicht aus, daß sie selbst noch eine andere Unterhaltsquelle haben.

Erwerbspersonen

Siehe "Beteiligung am Erwerbsleben".

Erwerbstätige

Siehe "Beteiligung am Erwerbsleben".

Mithelfende Familienangehörige

Personen, die ohne Lohn oder Gehalt im Betrieb eines Familienangehörigen arbeiten und keine Sozialversicherungsbeiträge entrichten.

Soldaten

Zu den Soldaten zählen

- a) Berufssoldaten, die sich auf Lebenszeit zum Wehrdienst verpflichtet haben,
- b) Soldaten auf Zeit (Verpflichtung bis höchstens 12 Jahre),
- c) Soldaten im Grundwehrdienst,
- d) Soldaten auf Wehrübung.

Sie gelten grundsätzlich als Erwerbspersonen (Erwerbstätige) und werden der Wirtschaftsgruppe "Gebietskörperschaften", die in die "Sonstigen Wirtschaftsbereiche (Dienstleistungen)" eingegliedert ist, zugeordnet. Hinsichtlich der Stellung im Beruf werden sie entsprechend ihrem besonderen Dienstverhältnis und aus Gründen der Geheimhaltung militärischer Tatbestände zusammen mit den Beamten nachgewiesen.

Abweichend von der 1970 geltenden Regel, daß alle Soldaten erwerbsstatistischen Kategorien des öffentlichen Dienstes zugeordnet werden, wurde in der Volkszählung 1961 zwischen Berufs- bzw. Zeitsoldaten und Soldaten im Grundwehrdienst bzw. auf Wehrübung unterschieden und letztere nicht zum öffentlichen Dienst gezählt, sondern entsprechend ihrer Tätigkeit vor der Einberufung eingestuft. Die Einstufung nach der früheren Tätigkeit ward dadurch begründet, daß Wehrpflichtige nur kurzfristig aus dem privaten Wirtschaftsprozess bzw. dem sonstigen öffentlichen Dienst ausgegliedert, später aber im gleichen Wirtschaftszweig, Beruf usw. wie zuvor tätig werden und somit als Arbeitskraftreserve des Wirtschaftszweiges, dem sie vorher angehörten, angesehen werden können.

Das 1970 angewandte Verfahren entspricht demgegenüber der Auffassung, daß durch die Wehrpflicht sowohl der Privatwirtschaft, als auch dem öffentlichen Dienst (ohne Bundeswehr) auf Dauer eine relativ konstante Zahl an Erwerbstätigen entzogen wird, die auch hinsichtlich ihrer wirtschaftlichen Struktur (bezogen auf die frühere Tätigkeit) annähernd gleich bleibt.

Stellung im Beruf

Unter der "Stellung im Beruf" wird die Zugehörigkeit zu einer der folgenden Kategorien verstanden:

1. Selbständige

Zu diesen gehören tätige Eigentümer, Miteigentümer, Pächter, selbständige Handwerker, selbständige Handelsvertreter usw., also auch die freiberuflich Tätigen, nicht jedoch Personen, die in einem arbeitsrechtlichen Verhältnis stehen und lediglich innerhalb ihres Arbeitsbereiches selbständig disponieren können (z.B. die selbständige Filialleiterin). Zu den Selbständigen zählen auch Hausgewerbetreibende und Zwischenmeister, die mit fremden Hilfskräften in eigener Arbeitsstätte im Auftrag von Gewerbetreibenden Arbeit an Heimarbeiter weitergeben oder Waren herstellen und bearbeiten.

2. Mithelfende Familienangehörige

Mithelfende Familienangehörige sind in der Regel Haushaltsmitglieder, die, ohne Lohn oder Gehalt zu empfangen, in einem landwirtschaftlichen oder gewerblichen Betrieb des Haushaltsvorstandes oder eines anderen Haushaltsmitgliedes mitarbeiten und auch keine Sozialversicherungspflichtbeiträge entrichten. Hierzu gehören ferner Personen, die im Betrieb eines nicht im gleichen Haushalt wohnenden Familienangehörigen arbeiten.

3. Beamte

Hierzu zählen Beamte des Bundes, der Länder, der Gemeinden und sonstigen Körperschaften des öffentlichen Rechts einschl. der Beamtenanwärter und der Beamten im Vorbereitungsdienst, ferner Geistliche der zur Evangelischen Kirche in Deutschland gehörenden Kirchen und der römisch-katholischen Kirche. Nicht als Beamte gezählt werden Beamte im Ruhestand und Personen, die Berufsbezeichnungen wie "Versicherungsbeamter" oder "Bankbeamter" führen, ohne in einem öffentlich-rechtlichen Beamtenverhältnis zu stehen.

4. Angestellte

Angestellte arbeiten überwiegend in den kaufmännischen, technischen und Verwaltungsberufen.

Werkmeister sind in der Regel Angestellte, auch wenn sie ihre Versicherung in der Rentenversicherung für Arbeiter beibehalten haben. Dasselbe gilt auch für Angestellte, die aufgrund ihrer langjährigen Zugehörigkeit zum Betrieb vom Arbeiter- in das Angestelltenverhältnis übernommen wurden und weiterhin Beiträge zur Rentenversicherung der Arbeiter zahlen, da die Zuordnung zur Stellung im Beruf nicht unter versicherungsrechtlichen Gesichtspunkten (Mitglieder der Arbeiterrentenversicherung = Arbeiter) erfolgte, sondern primär unter dem Gesichtspunkt der Vereinbarung im Arbeitsvertrag.

Leitende Angestellte und Direktoren großer Betriebe gelten ebenfalls als Angestellte, sofern sie nicht Miteigentümer sind. Des weiteren zählen "Versicherungsbeamte", "Betriebsbeamte" und "Bankbeamte", soweit sie nicht in einem öffentlich-rechtlichen Dienstverhältnis stehen (z.B. bei der Bundesbank) zu den Angestellten. Hausangestellte sind meistens in der Rentenversicherung für Arbeiter versichert und gelten in der Regel als Arbeiterinnen. In seltenen Fällen sind sie im Angestelltenverhältnis (meistens dann als Hausdame bezeichnet) und in der Rentenversicherung für Angestellte versichert.

Gemeindeschwestern (Nonnen und Diakonissen), die von ihrem Mutterhaus versorgt werden, zählen wie die Nonnen und Ordensbrüder in ihren Häusern als Angestellte. Ausgenommen die Geistlichen der evangelischen und römisch-katholischen Kirchen werden alle Geistlichen und Sprecher von Religionsgemeinschaften zu den Angestellten gezählt.

5. Arbeiter

Als Arbeiter gelten alle Lohnempfänger, unabhängig von der Lohnzahlungs- und Lohnabrechnungsperiode. Es ist auch unerheblich, ob es sich um Facharbeiter, angelernte Arbeiter oder Hilfsarbeiter handelt. Ebenfalls zu den Arbeitern rechnen Heimarbeiter und Hausgehilfinnen.

6. Kaufmännische, technische und Verwaltungslehrlinge

Hierbei handelt es sich um Personen, die in praktischer Berufsausbildung stehen und deren Ausbildung normalerweise in einen Angestelltenberuf einmündet.

7. Gewerbliche Lehrlinge

Gewerbliche Lehrlinge sind Personen, deren Ausbildung normalerweise in einen Arbeiterberuf einmündet.

Den kaufmännischen, technischen und Verwaltungslehrlingen bzw. den gewerblichen Lehrlingen wurden Anlernlinge, Praktikanten und Volontäre mit entsprechender Tätigkeit gleichgestellt.

Überwiegender Lebensunterhalt

Für jede Person wurde die Quelle des überwiegenden Lebensunterhaltes ermittelt, für Personen, die überwiegend von Angehörigen (Eltern, Ehemann) unterhalten werden und mit diesen im gleichen Haushalt leben, auch - wie in der Volkszählung 1961 - der überwiegende Lebensunterhalt des Ernährers. Die Unterhaltsquellen sind wie folgt zusammengefaßt worden:

1. Erwerbstätigkeit

2. Arbeitslosengeld/-hilfe

- a) Arbeitslosengeld erhalten arbeitslose Arbeitnehmer, die der Arbeitsvermittlung zur Verfügung stehen und die übrigen durch das Arbeitsförderungsgesetz (AFG) gegebenen Voraussetzungen erfüllen, insbesondere die Anwartschaft durch eine beitragspflichtige Beschäftigung.
- b) Arbeitslosenhilfe wird gewährt, wenn ein Anspruch auf Arbeitslosengeld nicht oder nicht mehr besteht und eine Bedürftigkeit im Hinblick auf das eigene sowie das Einkommen von Angehörigen anerkannt wird.

3. Rente und Pension (Sozialversicherungsrente einschl. Witwen- und Waisenrente, sonstige öffentliche Rentenleistungen wie KB-Rente, Unfallrente usw.; Beamtenruhegehalt einschl. Witwen- und Waisengeld; Rentenzahlungen aus dem Ausland)

4. Eigenes Vermögen u.dgl. (Erträge aus eigenem Vermögen, Einkommen aus Vermietung oder Verpachtung, Altenteil)

5. Sozialhilfe und sonstige Unterstützungen (Leistungen aufgrund des Bundessozialhilfegesetzes; Unterhaltszahlung des geschiedenen Ehemannes, Alimente, Stipendien, private Zahlungen wie betriebliche Pensionen sowie die Altersversorgung der freien Berufe)

6. Angehörige

Da lediglich die überwiegende Unterhaltsquelle festgestellt wurde, ist es möglich, daß neben der nachgewiesenen noch andere bestehen. Es kommt beispielsweise vor, daß Personen mit überwiegendem Lebensunterhalt durch Rente noch eine Erwerbstätigkeit ausüben.

Weitere Tätigkeit

Als weitere Tätigkeit zählt jede Tätigkeit noch so geringen Umfangs, auch unentgeltliche Mithilfe im Betrieb eines Familienangehörigen, die neben der hauptsächlichen Erwerbstätigkeit ausgeübt wird. Es ist auch unerheblich, ob die Nebentätigkeit im gleichen oder einem anderen Beruf ausgeübt wird.

Wirtschaftliche Gliederung

Die wirtschaftliche Gliederung bezieht sich auf den Betrieb, in dem der Erwerbstätige beschäftigt ist. Umfaßt der Betrieb mehrere Aufgabengebiete (z.B. Autoreparaturwerkstätte und Handel mit Kraftfahrzeugen und Ersatzteilen), so ist das überwiegende Betätigungsfeld des Betriebes als Ganzes (wirtschaftlicher Schwerpunkt) und nicht etwa eine Abteilung innerhalb des Betriebes maßgeblich. Die in der Volks- und Berufszählung 1970 verwendete Systematik für die Gliederung nach der wirtschaftlichen Zugehörigkeit (Systematik der Wirtschaftszweige, Fassung für die Berufszählung 1970, vgl. Anhang) enthält folgende Kategorien:

- 100 Wirtschaftsgruppen,
- 36 Wirtschaftsunterabteilungen,
- 10 Wirtschaftsabteilungen und
- 4 Wirtschaftsbereiche.

Die Schlüsselung des Wirtschaftszweiges erfolgte in der Regel nach Klartextangaben im Erhebungsbogen. Handelte es sich um größere Betriebe, so wurde der Geschäftszweig anhand der Firmenschrift in besonderen Listen nachgeschlagen, die im Rahmen anderer Statistiken (z.B. der Industrieberichterstattung oder der Handels- und Gaststättenzählung) angelegt worden waren. dadurch wurde sichergestellt, daß die Mehrzahl der Fälle nach einheitlichen Gesichtspunkten signiert wurde.

Die 1970 verwendete Systematik der Wirtschaftszweige ist gegenüber der in der Zählung 1961 gebrauchten gestrafft, d.h. eine Reihe von 1961 nachgewiesenen Wirtschaftsgruppen wurden zu jeweils einer Kategorie zusammengefaßt.

Beim Zeitvergleich der Ergebnisse ist auch zu berücksichtigen, daß Fälle "ohne Angabe" 1961 als besondere Gruppe dargestellt wurden, während sie 1970 im Rahmen der maschinellen Korrekturen ergänzt wurden. Auch ist zu bedenken, daß Soldaten im Grundwehrdienst bzw. auf Wehrübung 1961 unter ihrer früheren Wirtschaftsgruppe nachgewiesen wurden, während sie 1970 geschlossen unter der Gruppe "Gebietskörperschaften" erscheinen.

4. Bildungsstatistische Begriffe und Merkmale

Abgeschlossene schulische Ausbildung

Ein Abschluß liegt vor, wenn eine Schule bis zur letzten Klasse besucht und/oder ein Abschlußzeugnis ausgehändigt bzw. eine Abschlußprüfung abgelegt wurde. Im Volkszählungsbogen wurde nach folgenden Abschlüssen gefragt:

1. Volksschule

Beendigung des Volksschulbesuchs nach Erfüllen der allgemeinen Volksschulpflicht oder Abgang von einer Realschule bzw. einem Gymnasium ohne Erreichen der mittleren Reife bzw. ohne Versetzung zur Obersekunda (11. Klasse). Personen, die eine Sonderschule besucht haben, werden ebenfalls unter der Kategorie "Volksschule" nachgewiesen. (Siehe auch "Volksschule".)

2. Mittlere Reife

Abschluß an einer Realschule oder an einem Progymnasium, auch Abschluß an einer Berufsfachschule oder Fachschule, die zur "Mittleren Reife" führt sowie Abgang von einem Gymnasium mit dem Versetzungszeugnis zur Obersekunda (11. Klasse). Der Abschluß an einer entsprechenden Schule des sog. Zweiten Bildungsweges, z.B. an einer Abendrealschule, wurde ebenfalls berücksichtigt. (Siehe auch "Realschule".)

3. Abitur

Abschluß an einer Höheren Schule oder an einem Gymnasium mit einem Reifezeugnis, das zum Hochschulbesuch berechtigt. Hierzu zählt auch die fachgebundene Hochschulreife (z.B. Abschluß an einer Wirtschaftsoberschule). Der Abschluß an einer entsprechenden Schule des sog. Zweiten Bildungsweges, z.B. an einem Abendgymnasium oder einem Kolleg, wurde ebenfalls einbezogen. (Siehe auch "Gymnasium".)

4. Abschluß an einer Berufsfach- oder Fachschule

Siehe "Berufsfachschule" und "Fachschule".

5. Abschluß an einer Ingenieurschule

Siehe "Ingenieurschule".

6. Hochschulabschluß

Siehe "Hochschule". Auch der Abschluß an früheren Lehrerseminaren und Lehrerbildungsanstalten wurde als Hochschulabschluß erfaßt.

Berufsfachschulen

Berufsfachschulen sind berufsvorbereitende oder berufsausbildende Schulen, die freiwillig besucht werden und zumindest teilweise den Pflichtbesuch einer Berufsschule ersetzen (z.B. Handelsschule). Sie werden im Vollunterricht, d.h. mit voller Wochenstundenzahl mindestens ein Jahr lang besucht und beziehen sich im wesentlichen auf kaufmännische und hauswirtschaftliche sowie handwerkliche Berufe.

Berufsschulen

Teilzeitschulen, die - nach Erfüllen der Vollzeitschulpflicht - bis zum vollendeten 18. Lebensjahr oder bis zum Abschluß der praktischen Berufsausbildung mindestens einmal - höchstens zweimal - in der Woche besucht werden müssen. Sie dienen der Vertiefung und Ergänzung der vorausgegangenen Ausbildung oder auch nur der Vorbereitung auf das Berufs- und Arbeitsleben. Ihr Besuch ist nicht vorgeschrieben, wenn bis zum vollendeten 18. Lebensjahr weiterführende allgemeinbildende Schulen oder Berufsfachschulen aufgesucht werden.

Fachschulen

Fachschulen sind berufsfortbildende Schulen und können freiwillig nach einer bereits erworbenen - praktischen - Berufsausbildung oder auch nur aufgrund einer gewissen Berufserfahrung und vielfach unter Voraussetzung eines Realschulabschlusses von nicht mehr berufsschulpflichtigen Jugendlichen nach dem vollendeten 18. Lebensjahr besucht werden. Hierbei kann es sich um Voll- oder Teilzeitschulen mit halb- bis drei- oder mehrjähriger Dauer handeln, die der Weiterbildung und Ausbildung für höher qualifizierte Berufe dienen. Zu den Fachschulen gehören z.B. Landwirtschaftsschulen, Technikerschulen, Fachschulen für Chemie u.a. - Sog. Höhere Fachschulen werden zusammen mit Fachschulen nachgewiesen. Ebenfalls hinzugerechnet werden Fachschulen für Angehörige des öffentlichen Dienstes u.dgl. (z.B. Fachschulen für Verwaltung und Wirtschaft, Fachschulen der Bundeswehr, Polizei, Bundesbahn und Bundespost).

Hochschulen

Hochschulen sind Universitäten, Technische Hochschulen, Wirtschaftshochschulen, Pädagogische und sonstige Wissenschaftliche Hochschulen einschl. der Philosophisch-Theologischen, kirchlichen und künstlerischen Hochschulen. Lehranstalten, die allein der Forschung dienen, sowie Volkshochschulen zählen nicht zu den Hochschulen.

Ingenieurschulen

Die Ingenieurschulen stellen nach Aufnahmebedingungen, Lehrziel und Studiendauer (in der Regel 6 Semester Vollzeitunterricht) eine selbständige Stufe im Aufbau der technischen Berufsausbildung dar. Zu den Ingenieurschulen gehören auch die früher so genannten "Bauschulen", "Baugewerkschulen", "Staatsbauschulen", "Höhere Technische Lehranstalten" und "Polytechnika". Nicht zu den Ingenieurschulen, sondern zu den Fachschulen zählen dagegen die heutigen Technikerschulen.

Schüler und Studierende

Als Schüler bzw. Studierende gelten die Besucher von allgemeinbildenden und berufsbildenden Schulen (Berufsfach- und Fachschule) bzw. Hochschulen, auch wenn sie nebenher erwerbstätig sind.

Berufsschüler wurden dagegen - soweit nicht ausdrücklich in einer Tabelle zugelassen - nicht zu den Schülern gerechnet.

Volksschule (= Grund- und Hauptschule)

Schulen, die nach den gesetzlichen Bestimmungen über die Vollzeitschulpflicht nach Vollendung des 6. Lebensjahres besucht werden müssen. Die Volksschule umfaßt in der Regel 9 Jahre, von denen in den meisten Bundesländern die ersten 4 Jahre für alle Schüler in der Grundschule verbindlich sind. Anschließend besteht die Wahl, entweder die Volksschule bis zum Ende des 9. Schuljahres weiter zu besuchen oder in weiterführende allgemeinbildende Schulen (Realschulen oder Gymnasien) einzutreten. Anstelle einer Realschule oder eines Gymnasiums kann auch eine Realschulklasse an einer Volksschule, deren Lehrziel dem des Realschulabschlusses entspricht, aufgesucht werden.

Besucher von Sonderschulen werden zusammen mit Volksschülern nachgewiesen.

5. Erhebungstechnische Begriffe und Besonderheiten

Auskunftspersonen

Auskunftspersonen waren alle volljährigen oder einen eigenen Haushalt führenden minderjährigen Personen (auch für minderjährige oder behinderte Haushaltsmitglieder). Für Personen in Gemeinschaftsunterkünften, Anstalten und ähnlichen Einrichtungen waren auch die Leiter dieser Einrichtungen auskunftspflichtig.

Ausländer

Ausländer wurden grundsätzlich wie die deutsche Bevölkerung gezählt. Ausgenommen waren lediglich die Mitglieder der im Bundesgebiet einschl. Berlin (West) stationierten ausländischen Streitkräfte sowie für die im Bundesgebiet einschl. Berlin (West) tätigen Mitglieder der ausländischen diplomatischen und konsularischen Vertretungen und die Familienangehörigen dieser Personenkreise. (Siehe auch "Ausländische Streitkräfte" und "Ausländische Missionen".)

Ausländische Missionen

Die in der Bundesrepublik tätigen diplomatischen und berufskonsularischen Vertretungen und ihre entsandten Angehörigen waren bei der Volkszählung 1970 nicht zu zählen. Zu zählen waren jedoch:

- a) Die in den Gebäuden der fremden diplomatischen und berufskonsularischen Vertretung oder in den Wohnungen der ausländischen Angehörigen dieser Vertretung wohnenden deutschen Staatsangehörigen;
- b) die in den Gebäuden der fremden diplomatischen und berufskonsularischen Vertretung oder in den Wohnungen der ausländischen Angehörigen dieser Vertretung wohnenden Ausländer, die nicht im Besitz von Ausweisen des Auswärtigen Amtes oder der Staats- (bzw. Senats-)Kanzleien der Länder sind.

Ausländische Streitkräfte

Mitglieder ausländischer Streitkräfte und deren Angehörige wurden bei der Volkszählung 1970 nicht erfaßt. Hierzu gehören:

- a) militärisches Personal,
- b) den ausländischen Truppen unterstelltes ziviles Gefolge mit Staatsangehörigkeit der Entsendestaaten und
- c) Familienangehörige des militärischen Personals und des zivilen Gefolges ohne Rücksicht auf die Staatsangehörigkeit (z.B. auch deutsche Ehefrauen).

Personen, die nicht die Staatsangehörigkeit der betreffenden ausländischen Macht haben, aber in den von Streitkräften in Anspruch genommenen Gebäuden untergebracht sind oder in den privat-rechtlich gemieteten Gebäuden und Wohnungen ausländischer Streitkräfte leben, wurden dagegen berücksichtigt, desgleichen alle Ausländer, die nicht zu den Streitkräften gehören. Zu dem erfaßten Personenkreis zählen z.B. Deutsche, Polen, Ukrainer, Ungarn, die als Handwerker, Bewachungsmannschaften, Dienstgruppen u.dgl. in geschlossenen militärischen Anlagen ausländischer Streitkräfte untergebracht sind oder als Hausangestellte, Hausmeister, Heizer, Gärtner usw. in den von ausländischen Streitkräften in Anspruch genommenen oder privat-rechtlich gemieteten Gebäuden und Wohnungen leben.

Baubaracken

In Baubaracken war die Zählung wie in Anstalten durchzuführen, sofern sie auch zum Übernachten dienten.

Dauergäste in Beherbergungsbetrieben (Hotels, Pensionen usw.)

Von den in Beherbergungsbetrieben untergebrachten Gästen wurden nur die ständig anwesenden Gäste erhoben, d.h. solche, die in der Regel beim Einwohneramt (nicht nur mit Hotelanmeldung) gemeldet sind. Vorübergehend anwesende Gäste wurden nur dann erfaßt, wenn sie außerhalb des Beherbergungsbetriebes keinen weiteren Wohnsitz hatten. - Bezüglich der begrifflichen Abgrenzung von Beherbergungsbetrieben und Anstalten siehe "Anstalt", Abschnitt 1. Demographische Merkmale.

Dauerpatienten in Krankenhäusern, Sanatorien usw.

Patienten in Krankenhäusern, Sanatorien usw. wurden nur dann am Ort der Anstalt erfaßt, wenn sie dort meldepflichtig waren bzw. keinen weiteren Wohnsitz hatten.

Gefangene

Strafgefangene und Verwahrte wurden sowohl im "heimatlichen" Haushalt als auch in der Strafanstalt erfaßt, Untersuchungshäftlinge dagegen nur im heimatlichen Haushalt. Hatten sie keine Wohnung oder Unterkunft, so wurden sie ebenfalls in der Anstalt gezählt.

Stichtag der Zählung

Für die Zählung bzw. die Angaben im Volkszählungsbogen waren die Verhältnisse am 27. Mai 1970 0 Uhr (Mitternacht vom Dienstag dem 26. Mai auf Mittwoch dem 27. Mai) maßgebend.

Somit waren alle Personen, die am 26. Mai 1970 oder früher geboren wurden, zu erfassen, nicht dagegen die am 27. Mai 1970 oder danach Geborenen. Entsprechend waren für alle Personen, die am 27. Mai 1970 oder danach gestorben sind, Fragebogen anzulegen, nicht dagegen für die am 26. Mai oder früher Gestorbenen.

Wer am Zählungsstichtag (27. Mai 1970) oder danach umzog, mußte seine Erhebungspapiere am alten Wohnsitz abliefern. Haushalte bzw. Personen, die vor dem Zählungsstichtag umzogen, wurden am neuen Wohnsitz erfaßt.

Soldaten

Aufgrund von melderechtlichen Bestimmungen mußten Soldaten im Grundwehrdienst oder auf Wehrübung zur Wohnbevölkerung der Gemeinde gezählt werden, in der sie ihren festen Wohnsitz haben, d.h. vor der Einberufung gelebt hatten. Da es aber nur am Orte der Stationierung möglich war, zuverlässige Angaben zu erhalten, wurde im Kasernenbereich eine Vorerhebung durchgeführt. Die hierbei angelegten Erhebungspapiere wurden über die Standortverwaltungen, das Statistische Bundesamt und ggf. auch über die Statistischen Landesämter den "Heimatgemeinden" zugeführt und an die Zähler weitergereicht, so daß sie zusammen mit den Erhebungsbogen der Angehörigen aufbereitet werden konnten.

Umzug

Personen, die am oder nach dem Stichtag umzogen sind noch unter ihrer alten Adresse erfaßt worden, diejenigen dagegen, die vor dem Stichtag umzogen, unter ihrer neuen Adresse. (Siehe "Stichtag der Zählung".)

Weiterer Wohnsitz

Ein zweiter bzw. weiterer Wohnsitz liegt dann vor, wenn eine Person innerhalb oder außerhalb der Erfassungsgemeinde noch eine weitere Wohnung oder Unterkunft hat, um z.B. von dort aus einer Arbeit oder Ausbildung nachzugehen. Dazu zählen auch möblierte Zimmer, Bau-baracken, ferner Unterkünfte in Arbeiterwohnheimen, Bauzügen der Bundesbahn, Studentenwohnheimen, Wochenendhäusern und ggf. auch in Heilanstalten u.dgl., selbst Schlafstellen in Arztpraxen oder in Geschäftsräumen. Ob eine polizeiliche bzw. behördliche Meldung vorliegt, ist in der Regel unerheblich. Lediglich bei Patienten in Heilanstalten usw. spielt die behördliche Meldung eine Rolle. (Siehe "Dauerpatienten in Krankenhäusern und Sanatorien usw.".)

Auch durch die Kasernenunterkunft von Berufs- und Zeitsoldaten wird ein weiterer Wohnsitz begründet, nicht jedoch durch die entsprechende Unterkunft von Soldaten im Grundwehrdienst und auf Wehrübung, da sie am Standort nicht meldepflichtig sind.

Hotelzimmer, die kurzfristig auf der Durchreise bewohnt wurden, ebenso das regelmäßig aufgesuchte Standquartier eines Handelsvertreters, Reisenden, Fernfahrers oder Monteurs gelten ebenfalls nicht als andere Wohnung oder Unterkunft. Auch Krankenanstalten sind keine weitere Unterkunft, wenn der Patient nur vorübergehend untergebracht ist.

Wohnwagen

Bewohner von Wohnwagen wurden nur dann erfaßt, wenn sie keine feste Wohnung hatten.

Bevölkerung am Familienwohnsitz

Die Bevölkerung am Familienwohnsitz ist - ausgehend von der Bevölkerung in Privathaushalten - dadurch bestimmt, daß Personen mit mehr als einem Wohnsitz - soweit es zählungstechnisch möglich war - nur am Wohnsitz der Familienangehörigen berücksichtigt wurden. So wurde z.B. der Student, der am Studienort einen zweiten Wohnsitz hatte, nur am Wohnsitz seiner Angehörigen zur "Bevölkerung am Familienwohnsitz" gezählt, dsgl. der Ehegatte mit einer zweiten Unterkunft am Arbeitsort. - Ausgehend von der "Bevölkerung in Privathaushalten" errechnet sich die Bevölkerung am Familienwohnsitz, indem folgende Personengruppen nicht mitgezählt werden:

1. Verheiratete getrennt lebende Personen ohne Kinder, sofern eine weitere Wohnung angegeben war. (Vermutung, daß die Person am anderen Ort ebenfalls gezählt und einer Familie zugeordnet wurde.)
2. Ledige Personen ohne Eltern und Kinder, sofern eine weitere Wohnung und als überwiegender Lebensunterhalt "durch Eltern" usw. angegeben war. (Vermutung, daß die Person am anderen Ort ebenfalls gezählt und einer Familie zugeordnet wurde.)
3. Familien, deren Angehörige geschlossen eine andere Wohnung als überwiegenden Aufenthalt angegeben hatten. (Vermutung, daß es sich um einen Wochenendwohnsitz handelt und die Familie in der anderen Gemeinde vollständig erfaßt wurde.)

B. TABELLENTEIL

TABELLE 1

TEIL 1: DIE WOHNBEVÖLKERUNG AN DEN STICHTAGEN DER VOLKSZÄHLUNGEN

Orts- teile	Stadtteile, Kerngebiete, Ortsamtsgebiete (OG.), Bezirke	Fläche in qkm	Wohn					
			17. Mai 1939 1)			13. September 1950 1)		
			insgesamt	männlich	weiblich	insgesamt	männlich	weiblich
Bezirk								
101		0,733	6 899	3 367	3 532	5 097	2 376	2 721
102		0,546	7 731	3 671	4 060	3 415	1 666	1 749
103		1,071	127	66	61	507	285	222
101-103	Hamburg-Altstadt	2,350	14 757	7 104	7 653	9 019	4 327	4 692
104		0,538	14 637	7 263	7 374	6 158	2 990	3 168
105		0,631	14 064	7 335	6 729	6 233	2 972	3 261
106		0,262	10 948	5 431	5 517	7 322	3 556	3 766
107		0,821	10 720	4 990	5 730	8 692	3 830	4 862
104-107	Neustadt	2,252	50 369	25 019	25 350	28 405	13 348	15 057
108		0,925	15 153	7 413	7 740	15 386	7 384	8 002
109		0,147	7 035	3 426	3 609	6 688	3 162	3 526
110		0,323	11 680	5 657	6 023	10 442	4 991	5 451
111		0,589	12 830	6 249	6 581	11 944	5 647	6 297
112		0,575	13 617	6 865	6 752	9 030	4 277	4 753
108-112	St.Pauli	2,559	60 315	29 610	30 705	53 490	25 461	28 029
113		0,947	17 160	7 750	9 410	7 820	3 414	4 406
114		0,894	18 238	8 517	9 721	13 864	6 262	7 602
113-114	St.Georg	1,841	35 398	16 267	19 131	21 684	9 676	12 008
115		0,940	12 371	6 028	6 343	3 903	1 836	2 067
116		1,151	136	67	69	186	108	78
115-116	Klosterort	2,091	12 507	6 095	6 412	4 089	1 944	2 145
117		0,216	12 840	6 306	6 534	334	162	172
118		0,717	19 323	9 306	10 017	690	337	353
119		0,591	12 593	6 058	6 535	682	336	346
117-119	Hammerbrook	1,524	44 756	21 670	23 086	1 706	835	871
120		0,412	11 390	5 366	6 024	594	283	311
121		0,478	13 603	5 823	7 780	2 459	1 191	1 268
120-121	Borgfelde	0,890	24 993	11 189	13 804	3 053	1 474	1 579
122		0,495	13 205	5 891	7 314	1 386	812	574
123		0,486	14 995	6 744	8 251	1 857	879	978
124		0,857	13 302	5 880	7 422	7 682	3 632	4 050
122-124	Hamm-Nord	1,838	41 502	18 515	22 987	10 925	5 323	5 602
125		0,419	14 705	6 813	7 892	1 468	703	765
126		0,431	14 841	6 985	7 856	1 234	599	635
125-126	Hamm-Mitte	0,850	29 546	13 798	15 748	2 702	1 302	1 400
127		0,835	9 338	4 499	4 839	2 503	1 206	1 297
128		0,294	9 930	4 846	5 084	466	231	235
127-128	Hamm-Süd	1,129	19 268	9 345	9 923	2 969	1 437	1 532
101-128	Kerngebiet 2)	17,324	333 411	158 612	174 799	138 042	65 127	72 915
	Außerdem							
140	Hamburg-Insel Neuwerk	5,801	3) 59	3) 28	3) 31	84	36	48
129		2,823	13 937	6 639	7 298	14 782	7 219	7 563
130		3,225	9 433	4 645	4 788	13 495	6 626	6 869
129-130	Horn	6,048	23 370	11 284	12 086	28 277	13 845	14 432
131	Billstedt	16,992	12 887	6 367	6 520	23 911	11 473	12 438
132	Billbrook	6,111	2 332	1 189	1 143	11 398	5 780	5 618
129-132	OG. Billstedt	29,151	38 589	18 840	19 749	63 586	31 098	32 488
133		6,440	21 174	10 967	11 007	6 180	2 973	3 207
134		1,183	24 815	12 057	12 758	2 473	1 172	1 301
133-134	Rothenburgsort	7,623	45 989	23 024	23 765	8 653	4 145	4 508

1) Entsprechend dem Gebietsstand vom 27.5.1970.-

2) ohne Hamburg-Insel Neuwerk.-

3) Geschätzte Zahl.

VON 1939 BIS 1970 UND DIE VERÄNDERUNGSKOMPONENTEN 1961 ZU 1970

bevölkerung am						Bevölkerungsveränderungen 1961 bis 1970 Überschuß der		Ortsteile
6. Juni 1961 1)			27. Mai 1970			Geborenen (+) bzw. Gestorbenen (-)	Zuzüge (+) bzw. Fortzüge (-)	
insgesamt	männlich	weiblich	insgesamt	männlich	weiblich	insgesamt		

Hamburg-Mitte

2 823	1 277	1 546	1 600	739	861	-	159	-	1 064	101
1 997	926	1 071	1 194	581	613	-	51	-	752	102
93	47	46	62	32	30	-	19	-	12	103
4 913	2 250	2 663	2 856	1 352	1 504	-	229	-	1 828	101-103
6 577	3 303	3 274	4 891	2 384	2 507	-	576	-	1 110	104
5 798	2 958	2 840	4 056	2 130	1 926	-	320	-	1 422	105
6 052	3 119	2 933	4 141	2 217	1 924	-	354	-	1 557	106
4 141	1 848	2 293	2 235	1 076	1 159	-	138	-	1 768	107
22 568	11 228	11 340	15 323	7 807	7 516	-	1 388	-	5 857	104-107
11 102	5 275	5 827	8 020	3 806	4 214	-	188	-	2 894	108
5 253	2 462	2 791	3 971	1 902	2 069	-	169	-	1 113	109
8 266	3 856	4 410	6 345	3 023	3 322	-	185	-	1 736	110
9 649	4 591	5 058	7 197	3 543	3 654	-	164	-	2 288	111
8 223	3 861	4 362	5 334	2 516	2 818	-	270	-	2 619	112
42 493	20 045	22 448	30 867	14 790	16 077	-	976	-	10 650	108-112
6 585	2 677	3 908	5 159	2 212	2 947	-	562	-	864	113
9 466	4 240	5 226	6 772	3 191	3 581	-	455	-	2 239	114
16 051	6 917	9 134	11 931	5 403	6 528	-	1 017	-	3 103	113-114
2 287	1 039	1 248	1 494	724	770	-	12	-	781	115
128	60	68	75	40	35	+	10	-	63	116
2 415	1 099	1 316	1 569	764	805	-	2	-	844	115-116
41	17	24	16	8	8	+	1	-	26	117
449	221	228	566	276	290	+	3	+	114	118
299	144	155	280	159	121	+	5	+	24	119
789	382	407	862	443	419	+	9	+	64	117-119
1 558	621	937	2 480	1 272	1 208	+	123	+	799	120
6 561	2 716	3 845	5 484	2 219	3 265	-	155	-	922	121
8 119	3 337	4 782	7 964	3 491	4 473	-	32	-	123	120-121
8 684	3 958	4 726	7 494	3 321	4 173	+	51	-	1 241	122
10 109	4 712	5 397	8 326	3 753	4 573	-	103	-	1 680	123
16 696	7 199	9 497	13 659	5 663	7 996	-	820	-	2 217	124
35 489	15 869	19 620	29 479	12 737	16 742	-	872	-	5 138	122-124
5 928	2 705	3 223	4 911	2 220	2 691	+	162	-	1 179	125
8 375	3 890	4 485	7 106	3 224	3 882	+	56	-	1 325	126
14 303	6 595	7 708	12 017	5 444	6 573	+	218	-	2 504	125-126
3 293	1 548	1 745	2 628	1 263	1 365	+	15	-	680	127
1 785	863	922	2 100	1 024	1 076	+	60	+	255	128
5 078	2 411	2 667	4 728	2 287	2 441	+	75	-	425	127-128
152 218	70 133	82 085	117 596	54 518	63 078	-	4 214	-	30 408	101-128
82	38	44	41	23	18	-	3 p	-	38 p	140
22 780	10 721	12 059	20 032	9 601	10 431	+	161	-	2 909	129
27 027	12 956	14 071	29 857	13 843	16 014	+	642	+	2 188	130
49 807	23 677	26 130	49 889	23 444	26 445	+	803	-	721	129-130
33 320	15 982	17 338	46 334	21 914	24 420	+	2 483	+	10 531	131
9 952	5 029	4 923	4 333	2 482	1 851	+	1 048	-	6 667	132
93 079	44 688	48 391	100 556	47 840	52 716	+	4 334	+	3 143	129-132
8 041	3 848	4 193	6 475	3 151	3 324	+	103	-	1 669	133
5 319	2 658	2 661	4 360	2 163	2 197	+	77	-	1 036	134
13 360	6 506	6 854	10 835	5 314	5 521	+	180	-	2 705	133-134

NOCH: TABELLE 1

NOCH TEIL 1: DIE WOHNBEVÖLKERUNG AN DEN STICHTAGEN DER VOLKSZÄHLUNGEN

Orts- teile	Stadtteile, Kerngebiete, Ortsamtsgebiete (OG.), Bezirke	Fläche in qkm	Wohn					
			17. Mai 1939 1)			13. September 1950 1)		
			insgesamt	männlich	weiblich	insgesamt	männlich	weiblich
noch: Bezirk								
135	Veddel	4,365	8 160	4 095	4 065	8 908	4 563	4 345
136	Kleiner Grasbrook	4,483	2 179	1 069	1 110	3 060	1 490	1 570
137	Steinwerder	7,801	848	422	426	839	436	403
133-137	OG. Veddel-Rothenburgsort	24,272	57 176	27 810	29 366	21 460	10 634	10 826
138	Waltershof	7,711	313	147	166	3 800	1 930	1 870
139	Finkenwerder	20 497	6 318	3 226	3 092	15 293	7 828	7 465
138-139	OG. Finkenwerder	28,208	6 631	3 373	3 258	19 093	9 758	9 335
101-139	Bezirk Hamburg-Mitte zusammen 2)	98,955	435 807	208 635	227 172	242 181	116 617	125 564
Bezirk								
201		0,475	10 335	5 054	5 281	7 136	3 469	3 667
202		0,701	7 833	3 747	4 086	4 408	2 107	2 301
203		0,375	8 197	3 670	4 527	5 044	2 289	2 755
204		0,328	11 893	5 503	6 390	7 696	3 472	4 224
205		0,405	14 233	6 793	7 440	3 860	1 819	2 041
206		0,409	12 885	5 967	6 918	10 401	4 723	5 678
201-206	Altona-Altstadt	2,693	65 376	30 734	34 642	38 545	17 879	20 666
207		0,871	9 487	4 487	5 000	10 218	4 721	5 497
208		0,308	10 126	4 703	5 423	7 478	3 522	3 956
209		1,003	11 354	5 331	6 023	10 656	5 142	5 514
207-209	Altona-Nord	2,182	30 967	14 521	16 446	28 352	13 385	14 967
210		0,451	9 338	4 504	4 834	10 163	4 866	5 297
211		1,005	11 495	5 200	6 295	17 876	8 019	9 857
212		0,371	9 638	4 620	5 018	11 338	5 241	6 097
213		1,134	12 367	5 695	6 672	17 367	7 911	9 456
210-213	Ottensen	2,961	42 838	20 019	22 819	56 744	26 037	30 707
214		3,345	9 347	4 566	4 781	15 214	7 363	7 851
215		2,995	9 211	4 308	4 903	15 006	7 118	7 888
216		4,592	7 152	3 431	3 721	11 795	5 740	6 055
214-216	Bahrenfeld	10,932	25 710	12 305	13 405	42 015	20 221	21 794
217	Groß Flottbek	2,448	8 108	3 434	4 674	15 260	6 638	8 622
218	Othmarschen	6,014	7 049	2 931	4 118	13 396	5 894	7 502
201-218	Kerngebiet	27,230	180 048	83 944	96 104	194 312	90 054	104 258
219	Lurup	6,420	7 357	3 698	3 659	14 260	7 050	7 210
220	Osdorf	7,164	4 669	2 299	2 370	10 168	4 908	5 260
221	Nienstedten	4,390	5 153	2 242	2 911	9 338	4 168	5 170
222		6,581	9 378	3 981	5 397	16 558	7 242	9 316
223		1,655	3 709	1 744	1 965	7 131	3 086	4 045
222-223	Blankenese	8,236	13 087	5 725	7 362	23 689	10 328	13 361
224	Iserbrook	2,675	4 698	2 210	2 488	8 402	4 309	4 093
225	Sülldorf	5,619	1 684	816	868	3 958	1 860	2 098
226	Rissen	16,648	3 602	1 673	1 929	8 525	3 833	4 692
219-226	OG. Blankenese	51,152	40 250	18 663	21 587	78 340	36 456	41 884
201-226	Bezirk Altona zusammen	78,382	220 298	102 607	117 691	272 652	126 510	146 142

1) Entsprechend dem Gebietsstand vom 27.5.1970.-

2) ohne Hamburg-Insel Neuwerk.

VON 1939 BIS 1970 UND DIE VERÄNDERUNGSKOMPONENTEN 1961 ZU 1970

bevölkerung am						Bevölkerungsveränderungen 1961 bis 1970			Ortsteile
						Überschuß der			
6. Juni 1961 ¹⁾			27. Mai 1970			Geborenen (+) bzw. Gestorbenen (-)	Zuzüge (+) bzw. Fortzüge (-)		
insgesamt	männlich	weiblich	insgesamt	männlich	weiblich	insgesamt			
Hamburg-Mitte									
8 049	3 835	4 214	5 314	2 474	2 840	- 348	- 2 387	135	
2 321	1 098	1 223	1 680	779	901	- 98	- 543	136	
1 253	959	294	786	592	194	+ 11	- 478	137	
24 983	12 398	12 585	18 615	9 159	9 456	- 255	- 6 113	133-137	
4 171	2 117	2 054	1 369	737	632	+ 47	- 2 849	138	
17 061	8 533	8 528	14 915	7 493	7 422	+ 800	- 2 946	139	
21 232	10 650	10 582	16 284	8 230	8 054	+ 847	- 5 795	138-139	
291 512	137 869	153 643	253 051	119 747	133 304	+ 712	- 39 173	101-139	
Altona									
5 253	2 503	2 750	2 943	1 377	1 566	- 149	- 2 161	201	
6 333	3 029	3 304	4 941	2 257	2 684	- 322	- 1 070	202	
5 027	2 179	2 848	3 537	1 557	1 980	- 12	- 1 478	203	
8 355	3 799	4 556	6 692	3 149	3 543	- 135	- 1 528	204	
6 294	2 977	3 317	6 981	3 370	3 611	+ 138	+ 549	205	
8 703	3 872	4 831	5 893	2 579	3 314	- 441	- 2 369	206	
39 965	18 359	21 606	30 987	14 289	16 698	- 921	- 8 057	201-206	
10 893	4 891	6 002	8 781	4 003	4 778	- 59	- 2 053	207	
7 800	3 604	4 196	5 982	2 742	3 240	- 110	- 1 708	208	
11 532	5 660	5 872	9 238	4 502	4 736	- 425	- 1 869	209	
30 225	14 155	16 070	24 001	11 247	12 754	- 594	- 5 630	207-209	
8 446	3 939	4 507	6 069	2 765	3 304	- 183	- 2 194	210	
17 032	7 573	9 459	13 583	5 927	7 656	- 906	- 2 543	211	
8 946	4 052	4 894	6 698	3 108	3 590	- 170	- 2 078	212	
12 966	5 774	7 192	9 919	4 494	5 425	- 568	- 2 479	213	
47 390	21 338	26 052	36 269	16 294	19 975	- 1 827	- 9 294	210-213	
13 428	6 310	7 118	8 298	3 733	4 565	- 168	- 4 962	214	
13 912	6 263	7 649	12 074	5 453	6 621	- 1 291	- 547	215	
10 272	4 748	5 524	10 208	4 584	5 624	+ 3	- 67	216	
37 612	17 321	20 291	30 580	13 770	16 810	- 1 456	- 5 576	214-216	
12 973	5 722	7 251	12 314	5 667	6 647	- 92	- 567	217	
12 657	5 516	7 141	11 078	4 769	6 309	- 456	- 1 123	218	
180 822	82 411	98 411	145 229	66 036	79 193	- 5 346	- 30 247	204-218	
24 028	11 739	12 289	33 823	16 180	17 643	+ 1 945	+ 7 850	219	
15 650	7 305	8 345	27 863	13 085	14 778	+ 899	+ 11 314	220	
8 307	3 814	4 493	6 865	3 099	3 766	- 125	- 1 317	221	
12 996	5 591	7 405	9 960	4 307	5 653	- 203	- 2 833	222	
5 626	2 337	3 289	5 069	2 250	2 819	- 62	- 495	223	
18 622	7 928	10 694	15 029	6 557	8 472	- 265	- 3 328	222-223	
7 843	3 738	4 105	11 385	5 371	6 014	+ 304	+ 3 238	224	
6 668	3 156	3 512	6 983	3 299	3 684	+ 135	+ 180	225	
10 364	4 628	5 736	11 436	5 022	6 414	+ 187	+ 885	226	
91 482	42 308	49 174	113 384	52 613	60 771	+ 3 080	+ 18 822	219-226	
272 304	124 719	147 585	258 613	118 649	139 964	- 2 266	- 11 425	201-226	

NOCH: TABELLE 1

NOCH TEIL 1: DIE WOHNBEVÖLKERUNG AN DEN STICHTAGEN DER VOLKSZÄHLUNGEN

Orts- teile	Stadtteile, Kerngebiete, Ortsamtsgebiete (OG.), Bezirke	Fläche in qkm	Wohn						
			17. Mai 1939 1)			13. September 1950 1)			
			insgesamt	männlich	weiblich	insgesamt	männlich	weiblich	
Bezirk									
301		0,241	11 963	5 698	6 265	10 796	5 052	5 744	
302		0,231	13 296	6 280	7 016	11 203	5 220	5 983	
303		0,291	13 417	6 250	7 167	6 285	2 916	3 369	
304		0,362	13 335	6 289	7 046	8 895	4 090	4 805	
305		0,319	9 503	4 238	5 265	10 726	4 846	5 880	
306		0,300	9 282	4 208	5 074	4 990	2 198	2 792	
307		0,301	12 958	6 065	6 893	4 586	2 157	2 429	
308		0,440	10 980	4 897	6 083	7 801	3 521	4 280	
309		0,455	12 121	5 524	6 597	15 444	6 932	8 512	
310		0,289	15 716	7 547	8 169	9 419	4 353	5 066	
301-310	Eimsbüttel	3,229	122 571	56 996	65 575	90 145	41 285	48 860	
311		0,802	17 285	7 907	9 378	15 335	6 976	8 359	
312		2,080	14 726	6 351	8 375	22 439	9 856	12 583	
311-312	Rotherbaum	2,882	32 011	14 258	17 753	37 774	16 832	20 942	
313		1,047	12 429	5 198	7 231	11 788	5 081	6 707	
314		0,972	11 407	4 512	6 895	19 416	8 414	11 002	
313-314	Harvestehude	2,019	23 836	9 710	14 126	31 204	13 495	17 709	
315		0,260	9 766	4 390	5 376	10 586	4 807	5 779	
316		0,401	17 178	7 954	9 224	8 463	3 833	4 630	
315-316	Hoheluft-West	0,661	26 944	12 344	14 600	19 049	8 640	10 409	
301-316	Kerngebiet	8,791	205 362	93 308	112 054	178 172	80 252	97 920	
317	Lokstedt	4,866	7 693	3 570	4 123	14 730	6 967	7 763	
318	Niendorf	12,673	7 940	3 874	4 066	17 429	8 232	9 197	
319	Schnelsen	9,052	7 196	3 522	3 674	12 267	5 883	6 384	
317-319	OG. Lokstedt	26,591	22 829	10 966	11 863	44 426	21 082	23 344	
320	Eidelstedt	8,650	7 169	3 528	3 641	13 603	6 622	6 981	
321	Stellingen	5,719	9 175	4 307	4 868	15 792	7 459	8 333	
320-321	OG. Stellingen	14,369	16 344	7 835	8 509	29 395	14 081	15 314	
301-321	Bezirk Eimsbüttel	zusammen	49,751	244 535	112 109	132 426	251 993	115 415	136 578
Bezirk									
401		0,353	11 637	5 274	6 363	10 547	4 820	5 727	
402		0,228	7 248	3 217	4 031	7 584	3 354	4 230	
401-402	Hoheluft-Ost	0,581	18 885	8 491	10 394	18 131	8 174	9 957	
403		1,041	12 229	4 764	7 465	16 998	6 861	10 137	
404		0,677	10 033	4 154	5 879	17 795	7 617	10 178	
405		0,998	11 853	5 327	6 526	15 583	6 930	8 653	
403-405	Eppendorf	2,716	34 115	14 245	19 870	50 376	21 408	28 968	
406	Groß Borstel	4,877	4 936	2 222	2 714	15 401	7 647	7 754	
407	Alsterdorf	3,061	9 362	4 268	5 094	15 094	6 976	8 118	
408		2,084	8 482	3 648	4 834	17 432	7 823	9 609	
409		2,846	10 984	4 884	6 100	18 918	8 907	10 011	
410		0,667	9 035	3 886	5 149	10 646	4 919	5 727	
411		0,676	13 958	6 551	7 407	16 589	7 655	8 934	
412		0,269	11 851	5 647	6 204	10 597	4 939	5 658	
413		1,058	11 617	4 990	6 627	16 441	7 266	9 175	
408-413	Winterhude	7,600	65 927	29 606	36 321	90 623	41 509	49 114	
401-413	Kerngebiet	18,835	133 225	58 832	74 393	189 625	85 714	103 911	

1) Entsprechend dem Gebietsstand vom 27.5.1970.

VON 1939 BIS 1970 UND DIE VERÄNDERUNGSKOMPONENTEN 1961 ZU 1970

bevölkerung am						Bevölkerungsveränderungen 1961 bis 1970 Überschuß der		Ortsteile
6. Juni 1961 ¹⁾			27. Mai 1970			Geborenen (+) bzw. Gestorbenen (-)	Zuzüge (+) bzw. Fortzüge (-)	
insgesamt	männlich	weiblich	insgesamt	männlich	weiblich	insgesamt		

Eimsbüttel

9 948	4 529	5 419	7 897	3 537	4 360	- 638	- 1 413	301
10 039	4 517	5 522	7 898	3 465	4 433	- 692	- 1 449	302
8 993	4 062	4 931	7 103	3 154	3 949	- 162	- 1 728	303
10 599	4 926	5 673	8 913	4 110	4 803	- 294	- 1 392	304
9 097	4 013	5 084	7 046	3 246	3 800	- 141	- 1 910	305
5 767	2 547	3 220	4 946	2 148	2 798	-	- 821	306
5 977	2 786	3 191	5 676	2 558	3 118	- 25	- 276	307
8 393	3 681	4 712	6 730	2 943	3 787	- 107	- 1 556	308
12 250	5 305	6 945	9 445	4 133	5 312	- 608	- 2 197	309
8 789	4 040	4 749	6 941	3 225	3 716	- 195	- 1 653	310
89 852	40 406	49 446	72 595	32 519	40 076	- 2 862	- 14 395	301-310
14 436	6 376	8 060	10 060	4 638	5 422	- 242	- 4 134	311
14 832	6 426	8 406	10 298	4 644	5 654	- 103	- 4 431	312
29 268	12 802	16 466	20 358	9 282	11 076	- 345	- 8 565	311-312
13 696	5 539	8 157	10 660	4 232	6 428	- 631	- 2 405	313
14 093	5 874	8 219	10 500	4 568	5 932	- 334	- 3 259	314
27 789	11 413	16 376	21 160	8 800	12 360	- 965	- 5 664	313-314
10 034	4 394	5 638	7 843	3 516	4 327	- 97	- 2 094	315
11 193	4 998	6 195	8 883	3 923	4 960	- 403	- 1 907	316
21 227	9 394	11 833	16 726	7 439	9 287	- 500	- 4 001	315-316
168 136	74 015	94 121	130 839	58 040	72 799	- 4 672	- 32 625	310-316
17 895	8 056	9 839	21 938	9 659	12 279	+ 70	+ 3 973	317
21 877	10 364	11 513	35 358	16 816	18 542	+ 2 862	+ 10 619	318
14 090	6 651	7 439	16 502	7 920	8 582	+ 641	+ 1 771	319
53 862	25 071	28 791	73 798	34 395	39 403	+ 3 573	+ 16 363	317-319
19 179	9 154	10 025	26 933	12 896	14 037	+ 1 376	+ 6 378	320
18 868	8 779	10 089	23 577	10 801	12 776	+ 633	+ 4 076	321
38 047	17 933	20 114	50 510	23 697	26 813	+ 2 009	+ 10 454	320-321
260 045	117 019	143 026	255 147	116 132	139 015	+ 910	- 5 808	301-321

Hamburg-Nord

9 685	4 257	5 428	7 534	3 327	4 207	- 335	- 1 816	401
6 664	2 863	3 801	5 362	2 257	3 105	- 291	- 1 011	402
16 349	7 120	9 229	12 896	5 584	7 312	- 626	- 2 827	401-402
13 893	5 223	8 670	10 955	4 088	6 867	- 994	- 1 944	403
12 182	5 101	7 081	9 008	3 916	5 092	- 354	- 2 820	404
12 267	5 309	6 958	9 291	4 057	5 234	- 918	- 2 058	405
38 342	15 633	22 709	29 254	12 061	17 193	- 2 266	- 6 822	403-405
18 582	9 233	9 349	13 068	6 334	6 734	- 647	- 4 867	406
16 502	6 997	9 505	14 541	6 236	8 305	- 2 892	+ 931	407
17 402	7 967	9 435	13 206	5 804	7 402	- 310	- 3 886	408
13 687	5 891	7 796	10 681	4 627	6 054	- 325	- 2 681	409
11 422	4 826	6 596	9 325	3 966	5 359	- 371	- 1 726	410
14 424	6 408	8 016	11 263	4 784	6 479	- 691	- 2 470	411
9 020	4 145	4 875	6 878	3 127	3 751	- 497	- 1 645	412
13 280	5 641	7 639	10 546	4 464	6 082	- 403	- 2 331	413
79 235	34 878	44 357	61 899	26 772	35 127	- 2 597	- 14 739	408-413
169 010	73 861	95 149	131 658	56 987	74 671	- 9 028	- 28 324	401-413

NOCH: TABELLE 1

NOCH TEIL 1: DIE WOHNBEVÖLKERUNG AN DEN STICHTAGEN DER VOLKZÄHLUNGEN

Orts- teile	Stadtteile, Kerngebiete, Ortsamtsgebiete (OG.), Bezirke	Fläche in qkm	Wohn					
			17. Mai 1939 1)			13. September 1950 1)		
			insgesamt	männlich	weiblich	insgesamt	männlich	weiblich
noch: Bezirk								
414		1,023	15 274	6 730	8 544	9 541	4 220	5 321
415		1,153	17 623	7 420	10 203	9 153	3 875	5 278
414-415	Uhlenhorst	2,176	32 897	14 150	18 747	18 694	8 095	10 599
416		0,549	10 525	4 679	5 846	4 770	2 156	2 614
417		0,574	14 413	6 307	8 106	4 816	2 017	2 799
416-417	Hohenfelde	1,123	24 938	10 986	13 952	9 586	4 173	5 413
418		0,336	16 363	7 622	8 741	6 934	3 178	3 756
419		0,486	15 664	7 381	8 283	4 427	2 085	2 342
420		0,318	13 375	6 309	7 066	1 994	976	1 018
421		0,549	15 236	7 204	8 032	2 495	1 148	1 347
422		0,600	20 600	9 624	10 976	1 640	759	881
423		0,771	15 517	7 324	8 193	4 305	1 988	2 317
418-423	Barmbek-Süd	3,060	96 755	45 464	51 291	21 795	10 134	11 661
424		0,420	14 002	6 653	7 349	4 354	2 210	2 144
425		0,767	12 853	6 280	6 573	9 068	4 296	4 772
424-425	Dulsberg	1,187	26 855	12 933	13 922	13 422	6 506	6 916
426		1,030	16 725	7 863	8 862	4 141	1 931	2 210
427		0,903	20 979	9 888	11 091	9 674	4 483	5 191
428		1,017	20 546	9 655	10 891	9 322	4 350	4 972
429		0,964	13 576	6 127	7 449	14 267	6 611	7 656
426-429	Barmbek-Nord	3,914	71 826	33 533	38 293	37 404	17 375	20 029
414-429	OG. Barmbek-Uhlenhorst	11,460	253 271	117 066	136 205	100 901	46 283	54 618
430	Ohlsdorf	7,185	11 189	5 453	5 736	19 277	9 083	10 194
431	Fuhlsbüttel	6,146	10 915	4 991	5 924	20 860	9 420	11 440
432	Langenhorn	13,846	15 514	8 355	7 159	28 278	13 163	15 115
430-432	OG. Fuhlsbüttel	27,177	37 618	18 799	18 819	68 415	31 666	36 749
401-432	Bezirk Hamburg-Nord	zusammen	57,472	424 114	194 697	229 417	358 941	163 663
195 278								
Bezirk								
501		0,653	14 174	6 232	7 942	3 949	1 783	2 166
502		0,316	12 478	5 695	6 783	947	469	478
503		0,344	10 134	4 589	5 545	413	233	180
504		0,375	12 295	5 579	6 716	1 380	650	730
501-504	Eilbek	1,688	49 081	22 095	26 986	6 689	3 135	3 554
505		0,542	8 802	4 124	4 678	2 988	1 595	1 593
506		0,450	5 719	2 732	2 987	4 131	1 954	2 177
507		0,860	7 805	3 635	4 170	4 572	2 177	2 395
508		1,914	6 163	2 958	3 205	9 617	4 541	5 076
509		2,232	4 222	2 074	2 148	9 272	4 322	4 950
505-509	Wandsbek	5,998	32 711	15 523	17 188	30 580	14 389	16 191
510		1,324	6 324	2 812	3 512	4 870	2 182	2 688
511		1,920	3 643	1 535	2 108	7 053	3 179	3 874
510-511	Marienthal	3,244	9 967	4 347	5 620	11 923	5 361	6 562
512	Jenfeld	4,985	4 138	2 228	1 910	10 171	6 004	4 167
513	Tonnendorf	3,928	5 852	2 854	2 998	13 465	6 333	7 132
514	Farmsen-Berne	8,271	8 365	4 263	4 102	15 401	7 027	8 374
501-514	Kerngebiet	28,114	110 114	51 310	58 804	88 229	42 249	45 980

1) Entsprechend dem Gebietsstand vom 27.5. 1970.

VON 1939 BIS 1970 UND DIE VERÄNDERUNGSKOMPONENTEN 1961 ZU 1970

bevölkerung am						Bevölkerungsveränderungen 1961 bis 1970 Überschuß der		Ortsteile
6. Juni 1961 1)			27. Mai 1970			Geborenen (+) bzw. Gestorbenen (-)	Zuzüge (+) bzw. Fortzüge (-)	
insgesamt	männlich	weiblich	insgesamt	männlich	weiblich	insgesamt		

Hamburg-Nord

12 013	5 187	6 826	9 416	4 089	5 327	- 81	- 2 516	414
13 362	5 472	7 890	11 245	4 435	6 810	- 2 148	+ 31	415
25 375	10 659	14 716	20 661	8 524	12 137	- 2 229	- 2 485	414-415
5 893	2 671	3 222	4 680	2 037	2 643	- 75	- 1 138	416
7 543	3 146	4 397	6 028	2 567	3 461	- 92	- 1 423	417
13 436	5 817	7 619	10 708	4 604	6 104	- 167	- 2 561	416-417
7 952	3 664	4 288	6 389	2 903	3 486	- 357	- 1 206	418
8 705	4 011	4 694	6 774	3 048	3 726	- 205	- 1 726	419
5 191	2 391	2 800	4 816	2 160	2 656	+ 30	- 405	420
7 612	3 437	4 175	7 163	3 187	3 976	+ 5	- 454	421
8 919	4 162	4 757	7 727	3 506	4 221	+ 178	- 1 370	422
10 438	4 605	5 833	8 755	3 695	5 060	- 104	- 1 579	423
48 817	22 270	26 547	41 624	18 499	23 125	- 453	- 6 740	418-423
11 450	5 145	6 305	9 114	3 946	5 168	- 437	- 1 899	424
18 050	8 339	9 711	13 752	6 078	7 674	- 549	- 3 749	425
29 500	13 484	16 016	22 866	10 024	12 842	- 986	- 5 648	424-425
11 361	5 135	6 226	9 348	4 037	5 311	- 550	- 1 463	426
13 824	6 231	7 593	10 953	4 772	6 181	- 305	- 2 566	427
23 032	10 220	12 812	19 224	8 214	11 010	- 1 006	- 2 802	428
16 174	7 106	9 068	12 195	5 191	7 004	- 562	- 3 417	429
64 391	28 692	35 699	51 720	22 214	29 506	- 2 423	- 10 248	426-429
181 519	80 922	100 597	147 579	63 865	83 714	- 6 258	- 27 682	414-429
19 598	9 340	10 258	17 360	7 960	9 400	- 305	- 1 933	430
16 933	7 394	9 539	15 178	6 662	8 516	- 205	- 1 550	431
41 696	19 103	22 593	45 354	20 824	24 530	+ 2 366	+ 1 292	432
78 227	35 837	42 390	77 892	35 446	42 446	+ 1 856	- 2 191	430-432
428 756	190 620	238 136	357 129	156 298	200 831	- 13 430	- 58 197	401-432

Wandsbek

10 533	4 666	5 867	8 832	3 742	5 090	+ 194	- 1 895	501
6 454	2 941	3 513	5 294	2 360	2 934	+ 43	- 1 203	502
6 589	3 018	3 571	5 959	2 702	3 257	+ 11	- 641	503
6 341	2 867	3 474	5 589	2 436	3 153	+ 12	- 764	504
29 917	13 492	16 425	25 674	11 240	14 434	+ 260	- 4 503	501-504
4 441	2 036	2 405	3 770	1 664	2 106	+ 27	- 698	505
5 559	2 562	2 997	5 040	2 173	2 867	+ 48	- 567	506
5 218	2 406	2 812	4 195	1 933	2 262	+ 76	- 1 099	507
9 406	4 280	5 126	10 713	4 909	5 804	+ 337	+ 970	508
10 728	5 100	5 628	13 759	6 484	7 275	+ 712	+ 2 319	509
35 352	16 384	18 968	37 477	17 163	20 314	+ 1 200	+ 925	505-509
6 324	2 788	3 536	5 458	2 320	3 138	- 1 127	+ 261	510
7 091	3 188	3 903	7 219	3 256	3 963	- 102	+ 230	511
13 415	5 976	7 439	12 677	5 576	7 101	- 1 229	+ 491	510-511
14 191	6 985	7 206	21 679	10 640	11 039	- 583	+ 8 071	512
15 591	7 354	8 237	15 320	7 318	8 002	+ 573	- 844	513
28 234	13 325	14 909	31 599	14 868	16 731	- 756	+ 4 121	514
136 700	63 516	73 184	144 426	66 805	77 621	- 535	+ 8 261	501-514

NOCH: TABELLE 1

NOCH TEIL 1: DIE WOHNBEVÖLKERUNG AN DEN STICHTAGEN DER VOLKZÄHLUNGEN

Orts- teile	Stadtteile, Kerngebiete, Ortsamtsgebiete (OG.), Bezirke	Fläche in qkm	Wohn					
			17. Mai 1939 1)			13. September 1950 1)		
			insgesamt	männlich	weiblich	insgesamt	männlich	weiblich
noch: Bezirk								
515	Bramfeld	10,068	9 423	4 695	4 728	24 418	11 696	12 722
516	Steilshoop	2,457	270	126	144	6 581	3 163	3 418
515-516	OG. Bramfeld	12,525	9 693	4 821	4 872	30 999	14 859	16 140
517	Wellingsbüttel	4,072	4 971	2 416	2 555	10 403	4 768	5 635
518	Sasel	8,359	5 712	2 829	2 883	13 626	6 447	7 179
519	Poppenbüttel	8,161	4 467	2 160	2 307	12 492	5 902	6 590
520	Hummelsbüttel	9,119	1 966	984	982	4 858	2 336	2 522
517-520	OG. Alstertal	29,711	17 116	8 389	8 727	41 379	19 453	21 926
521	Lemsahl-Mellingstedt	7,936	1 047	512	535	3 069	1 437	1 632
522	Duvenstedt	6,824	1 280	629	651	2 771	1 282	1 489
523	Wohldorf-Ohlstedt	17,323	1 788	832	956	4 280	1 965	2 315
524	Bergstedt	7,054	1 509	755	754	4 053	1 964	2 089
525	Volksdorf	11,578	6 569	2 924	3 645	13 551	6 051	7 500
521-525	OG. Walddörfer	50,715	12 193	5 652	6 541	27 724	12 699	15 025
526	OG. Rahlstedt	26,616	17 560	8 474	9 086	33 611	15 761	17 850
501-526	Bezirk Wandsbek	zusammen	147,681	166 676	78 646	88 030	221 942	105 021
Bezirk								
601	Lohbrügge	12,674	9 203	4 518	4 685	15 081	7 183	7 898
602		4,823	11 722	5 620	6 102	18 003	8 297	9 706
603		5,148	12 117	5 594	6 523	18 988	8 635	10 353
602-603	Bergedorf	9,971	23 839	11 214	12 625	36 991	16 932	20 059
601-603	Kerngebiet	22,645	33 042	15 732	17 310	52 072	24 115	27 957
604	Curslack	10,618	1 925	937	988	2 736	1 324	1 412
605	Altengamme	15,312	1 713	839	874	2 376	1 170	1 206
606	Neuengamme	18,618	2 526	1 274	1 252	4 155	2 291	1 864
607	Kirchwerder	32,354	6 536	3 201	3 335	8 556	4 170	4 386
608	Ochsenwerder	14,164	2 247	1 133	1 114	3 227	1 556	1 671
609	Reitbrook	6,657	490	266	224	700	354	346
610	Allermöhe	11,024	1 074	551	523	1 545	782	763
611	Billwerder	10,994	1 262	696	646	4 429	2 215	2 214
612	Moorfleet	5,164	1 034	575	459	1 590	770	820
613	Tatenberg	3,036	323	166	157	408	194	214
614	Spadenland	3,398	415	222	193	586	286	300
604-614	OG. Vier- und Marschlande	131,339	19 545	9 780	9 765	30 308	15 112	15 196
601-614	Bezirk Bergedorf	zusammen	153,984	52 587	25 512	27 075	82 380	39 227
43 153								

1) Entsprechend dem Gebietsstand vom 27.5. 1970.

VON 1939 BIS 1970 UND DIE VERÄNDERUNGSKOMPONENTEN 1961 ZU 1970

bevölkerung am						Bevölkerungsveränderungen 1961 bis 1970 Überschuß der		Ortsteile
6. Juni 1961 1)			27. Mai 1970			Geborenen (+) bzw. Gestorbenen (-)	Zuzüge (+) bzw. Fortzüge (-)	
insgesamt	männlich	weiblich	insgesamt	männlich	weiblich	insgesamt		
Wandsbek								
40 923	19 257	21 666	54 059	25 139	28 920	+ 3 612	+ 9 524	515
8 042	3 866	4 176	5 666	2 697	2 969	+ 451	- 2 827	516
48 965	23 123	25 842	59 725	27 836	31 889	+ 4 063	+ 6 697	515-516
9 218	4 163	5 055	8 793	4 000	4 793	- 31	- 394	517
15 403	7 213	8 190	18 542	8 762	9 780	+ 873	+ 2 266	518
13 112	6 020	7 092	16 096	7 298	8 798	- 433	+ 3 417	519
5 482	2 689	2 793	7 933	3 781	4 152	+ 269	+ 2 182	520
43 215	20 085	23 130	51 364	23 841	27 523	+ 678	+ 7 471	517-520
3 040	1 403	1 637	3 400	1 617	1 783	+ 255	+ 105	521
2 818	1 320	1 498	3 500	1 649	1 851	+ 211	+ 471	522
3 748	1 766	1 982	3 587	1 669	1 918	- 22	- 139	523
4 718	2 266	2 452	7 683	3 678	4 005	+ 144	+ 2 821	524
14 482	6 501	7 981	14 938	6 751	8 187	+ 110	+ 346	525
28 806	13 256	15 550	33 108	15 364	17 744	+ 698	+ 3 604	521-525
44 835	21 215	23 620	80 189	38 028	42 161	+ 4 956	+ 30 398	526
302 521	141 195	161 326	368 812	171 874	196 938	+ 9 860	+ 56 431	501-526
Bergedorf								
17 602	8 295	9 307	37 795	17 888	19 907	+ 2 124	+ 18 069	601
14 641	6 680	7 961	17 803	8 346	9 457	+ 21	+ 3 141	602
17 346	7 734	9 612	13 940	6 219	7 721	- 350	- 3 056	603
31 987	14 414	17 573	31 743	14 565	17 178	- 329	+ 85	602-603
49 589	22 709	26 880	69 538	32 453	37 085	+ 1 795	+ 18 154	601-603
2 321	1 111	1 210	2 298	1 141	1 157	+ 143	- 166	604
2 160	1 067	1 098	2 045	1 012	1 033	+ 115	- 230	605
4 031	2 270	1 761	3 797	2 135	1 662	+ 163	- 397	606
7 842	3 800	4 042	7 675	3 801	3 874	+ 451	- 618	607
2 562	1 263	1 299	2 386	1 180	1 206	+ 112	- 288	608
577	295	282	464	226	238	- 6	- 107	609
1 715	861	854	1 472	753	719	+ 59	- 302	610
3 972	1 896	2 076	2 051	1 020	1 031	+ 92	- 2 013	611
2 465	1 242	1 223	1 996	1 010	986	+ 97	- 566	612
482	252	230	499	247	252	+ 22	- 5	613
481	223	258	409	193	216	+ 11	- 83	614
28 608	14 280	14 328	25 092	12 718	12 374	+ 1 259	- 4 775	604-614
78 197	36 989	41 208	94 630	45 171	49 459	+ 3 054	+ 13 379	601-614

NOCH: TABELLE 1

NOCH TEIL 1: DIE WOHNBEVÖLKERUNG AN DEN STICHTAGEN DER VOLKSZÄHLUNGEN

Orts- teile	Stadtteile, Kerngebiete, Ortsamtsgebiete (OG.), Bezirke	Fläche in qkm	Wohn					
			17. Mai 1939 1)			13. September 1950 1)		
			insgesamt	männlich	weiblich	insgesamt	männlich	weiblich
Bezirk								
701		0,943	14 901	7 164	7 737	10 293	4 882	5 411
702		2,912	21 851	10 539	11 312	17 445	8 297	9 148
701-702	Harburg	3,855	36 752	17 703	19 049	27 738	13 179	14 559
703	Neuland	8,045	1 549	797	752	2 644	1 370	1 274
704	Gut Moor	1,997	145	69	76	299	154	145
705	Wilstorf	3,460	11 617	5 689	5 928	16 067	7 707	8 360
706	Rönneburg	2,242	1 516	738	778	2 030	960	1 070
707	Langenbek	0,955	466	235	231	664	319	345
708	Sinstorf	2,401	800	403	397	2 649	1 302	1 347
709	Marmstorf	5,871	2 346	1 172	1 174	3 543	1 742	1 801
710	Eißendorf	8,371	12 853	6 345	6 508	15 897	7 799	8 098
711	Heimfeld	11,863	17 884	8 575	9 309	21 901	10 691	11 210
701-711	Kerngebiet	49,060	85 928	41 726	44 202	93 432	45 223	48 209
712	Wilhelmsburg	18,421	25 436	12 659	12 777	34 873	16 920	17 953
713		8,706	9 289	4 719	4 570	15 341	7 671	7 670
714		8,145	905	464	441	1 218	624	594
712-714	OG. Wilhelmsburg	35,272	35 630	17 842	17 788	51 432	25 215	26 217
715	Altenwerder	8,691	2 071	1 031	1 040	2 553	1 253	1 300
716	Moorburg	8,692	1 972	956	1 016	2 226	1 105	1 121
717	Hausbruch	11,024	2 324	1 140	1 184	5 176	2 560	2 616
718	Neugraben-Fischbek	22,508	3 479	1 724	1 755	11 905	5 575	6 330
719	Francop	9,013	657	322	335	816	407	409
720	Neuenfelde	15,378	2 943	1 545	1 398	3 960	2 042	1 918
721	Cranz	1,369	685	358	327	939	440	499
715-721	OG. Süderelbe	76,675	14 131	7 076	7 055	27 575	13 382	14 193
701-721	Bezirk Harburg zusammen	161,007	135 689	66 644	69 045	172 439	83 820	88 619
Freie und Hanse								
Insgesamt 2)		747,232	4) 1 698 388	4) 806 778	4) 891 610	5) 1 605 606	5) 752 357	5) 853 249
Außerdem								
140	Hamburg-Insel Neuwerk	5,801	3) 59	3) 28	3) 31	84	36	48

1) Entsprechend dem Gebietsstand vom 27.5. 1970.

2) ohne Hamburg-Insel Neuwerk.

3) Geschätzte Zahl.

4) einschl. 18 682 Personen der Schiffsbevölkerung, aber ohne 13 489 Wehrpflichtige.

5) einschl. 3 078 Personen der Schiffsbevölkerung.

VON 1939 BIS 1970 UND DIE VERÄNDERUNGSKOMPONENTEN 1961 ZU 1970

bevölkerung am						Bevölkerungsveränderungen 1961 bis 1970 Überschuß der		Ortsteile
6. Juni 1961 1)			27. Mai 1970			Geborenen (+) bzw. Gestorbenen (-)	Zuzüge (+) bzw. Fortzüge (-)	
insgesamt	männlich	weiblich	insgesamt	männlich	weiblich	insgesamt		

Harburg

15 315	7 266	8 049	12 184	5 690	6 494	-	174	-	2 957	701
18 391	8 651	9 740	14 355	6 804	7 551	+	48	-	4 084	702
33 706	15 917	17 789	26 539	12 494	14 045	-	126	-	7 041	701-702
2 945	1 499	1 446	1 423	704	719	+	148	-	1 670	703
462	236	226	264	141	123	+	32	-	230	704
15 668	7 379	8 289	17 744	8 381	9 363	+	527	+	1 549	705
1 904	906	998	2 178	1 072	1 106	+	108	+	166	706
2 355	1 121	1 234	2 958	1 426	1 532	+	148	+	455	707
3 316	1 605	1 711	3 229	1 561	1 668	+	209	-	296	708
5 277	2 568	2 709	9 392	4 547	4 845	+	475	+	3 640	709
20 610	9 747	10 863	22 559	10 461	12 098	+	348	+	1 601	710
27 965	12 937	15 028	23 436	10 845	12 591	-	3 905	-	624	711
114 208	53 915	60 293	109 722	51 632	58 090	-	2 036	-	2 450	701-711
40 212	19 781	20 431	30 902	15 174	15 728	-	249	-	9 061	712
14 526	7 288	7 238	18 906	9 657	9 249	+	908	+	3 472	713
1 202	645	557	1 004	513	491	+	49	-	247	714
55 940	27 714	28 226	50 812	25 344	25 468	+	708	-	5 836	712-714
2 454	1 263	1 191	1 946	998	948	+	103	-	611	715
2 021	1 031	990	1 500	753	747	+	127	-	648	716
5 556	2 696	2 860	11 240	5 404	5 836	+	678	+	5 006	717
13 532	6 646	6 886	25 316	12 561	12 755	+	2 020	+	9 764	718
670	339	331	738	369	369	+	40	+	28	719
3 832	1 924	1 908	4 490	2 398	2 092	+	462	+	196	720
798	393	405	636	308	328	+	57	-	219	721
28 863	14 292	14 571	45 866	22 791	23 075	+	3 487	+	13 516	715-721
199 011	95 921	103 090	206 400	99 767	106 633	+	2 159	+	5 230	701-721

stadt Hamburg

1 832 346	844 332	988 014	1 793 782	827 638	966 144	+	999	-	39 563	
82	38	44	41	23	18	-	3 p	-	38 p	140

NOCH: TABELLE 1

TEIL 2: DIE BEVÖLKERUNGSVERÄNDERUNGEN ZWISCHEN 1950 UND 1970

Orts- teile	Stadtteile, Kerngebiete, Ortsamtsgebiete (OG.), Bezirke	Bevölkerungsveränderungen							
		1961 bis 1970						1950 bis 1961	
		Zunahme (+) bzw.						absolut	in %
		insgesamt	männlich	weiblich	insgesamt	männlich	weiblich		
		absolut			in %				
									Bezirk
101		- 1 223	- 538	- 685	- 43,3	- 42,1	- 44,3	- 2 274	- 44,6
102		- 803	- 345	- 458	- 40,2	- 37,3	- 42,8	- 1 418	- 41,5
103		- 31	- 15	- 16	- 33,3	- 31,9	- 34,8	- 414	- 81,7
101-103 Hamburg-Altstadt		- 2 057	- 898	- 1 159	- 41,9	- 39,9	- 43,5	- 4 106	- 45,5
104		- 1 686	- 919	- 767	- 25,6	- 27,8	- 23,4	+ 419	+ 6,8
105		- 1 742	- 828	- 914	- 30,0	- 28,0	- 32,2	+ 435	+ 7,0
106		- 1 911	- 902	- 1 009	- 31,6	- 28,9	- 34,4	- 1 270	- 17,3
107		- 1 906	- 772	- 1 134	- 46,0	- 41,8	- 49,5	- 4 551	- 52,4
104-107 Neustadt		- 7 245	- 3 421	- 3 824	- 32,1	- 30,5	- 33,7	- 5 837	- 20,5
108		- 3 082	- 1 469	- 1 613	- 27,8	- 27,8	- 27,7	- 4 284	- 27,8
109		- 1 282	- 560	- 722	- 24,4	- 22,7	- 25,9	- 1 435	- 21,5
110		- 1 921	- 833	- 1 088	- 23,2	- 21,6	- 24,7	- 2 176	- 20,8
111		- 2 452	- 1 048	- 1 404	- 25,4	- 22,8	- 27,8	- 2 295	- 19,2
112		- 2 889	- 1 345	- 1 544	- 35,1	- 34,8	- 35,4	- 807	- 8,9
108-112 St. Pauli		- 11 626	- 5 255	- 6 371	- 27,4	- 26,2	- 28,4	- 10 997	- 20,6
113		- 1 426	- 465	- 961	- 21,7	- 17,4	- 24,6	- 1 235	- 15,8
114		- 2 694	- 1 049	- 1 645	- 28,5	- 24,7	- 31,5	- 4 398	- 31,7
113-114 St. Georg		- 4 120	- 1 514	- 2 606	- 25,7	- 21,9	- 28,5	- 5 633	- 26,0
115		- 793	- 315	- 478	- 34,7	- 30,3	- 38,3	- 1 616	- 41,4
116		- 53	- 20	- 33	- 41,4	- 33,3	- 48,5	- 58	- 31,2
115-116 Klostertor		- 846	- 335	- 511	- 35,0	- 30,5	- 38,8	- 1 674	- 40,9
117		- 25	- 9	- 16	- 61,0	- 52,9	- 66,7	- 293	- 87,7
118		+ 117	+ 55	+ 62	+ 26,1	+ 24,9	+ 27,2	- 241	- 34,9
119		- 19	+ 15	- 34	- 6,4	+ 10,4	- 21,9	- 383	- 56,2
117-119 Hammerbrook		+ 73	+ 61	+ 12	+ 9,3	+ 16,0	+ 2,9	- 917	- 53,8
120		+ 922	+ 651	+ 271	+ 59,2	+ 104,8	+ 28,9	+ 964	+ 162,3
121		- 1 077	- 497	- 580	- 16,4	- 18,3	- 15,1	+ 4 102	+ 166,8
120-121 Borgfelde		- 155	+ 154	- 309	- 1,9	+ 4,6	- 6,5	+ 5 066	+ 165,9
122		- 1 190	- 637	- 553	- 13,7	- 16,1	- 11,7	+ 7 298	+ 526,6
123		- 1 783	- 959	- 824	- 17,6	- 20,4	- 15,3	+ 8 252	+ 444,4
124		- 3 037	- 1 536	- 1 501	- 18,2	- 21,3	- 15,8	+ 9 014	+ 117,3
122-124 Hamm-Nord		- 6 010	- 3 132	- 2 878	- 16,9	- 19,7	- 14,7	+ 24 564	+ 224,8
125		- 1 017	- 485	- 532	- 17,2	- 17,9	- 16,5	+ 4 460	+ 303,8
126		- 1 269	- 666	- 603	- 15,2	- 17,1	- 13,4	+ 7 141	+ 578,7
125-126 Hamm-Mitte		- 2 286	- 1 151	- 1 135	- 16,0	- 17,5	- 14,7	+ 11 601	+ 429,3
127		- 665	- 285	- 380	- 20,2	- 18,4	- 21,8	+ 790	+ 31,6
128		+ 315	+ 161	+ 154	+ 17,6	+ 18,7	+ 16,7	+ 1 319	+ 283,0
127-128 Hamm-Süd		- 350	- 124	- 226	- 6,9	- 5,1	- 8,5	+ 2 109	+ 71,0
101-128 Kerngebiet 1)		- 34 622	- 15 615	- 19 007	- 22,7	- 22,3	- 23,2	+ 14 176	+ 10,3
Außerdem									
140 Hamburg-Insel Neuwerk		- 41	- 15	- 26	- 50,0	- 40,5	- 59,1	- 2	- 2,4
129		- 2 748	- 1 120	- 1 628	- 12,1	- 10,4	- 13,5	+ 7 998	+ 54,1
130		+ 2 830	+ 887	+ 1 943	+ 10,5	+ 6,8	+ 13,8	+ 13 532	+ 100,3
129-130 Horn		+ 82	- 233	+ 315	+ 0,2	- 0,9	+ 1,2	+ 21 530	+ 76,1
131 Billstedt		+ 13 014	+ 5 932	+ 7 082	+ 39,1	+ 37,1	+ 40,8	+ 9 409	+ 39,4
132 Billbrook		- 5 619	- 2 547	- 3 072	- 56,5	- 50,6	- 62,4	- 1 446	- 12,7
129-132 OG. Billstedt		+ 7 477	+ 3 152	+ 4 325	+ 8,0	+ 7,1	+ 8,9	+ 29 493	+ 46,4
133		- 1 566	- 697	- 869	- 19,5	- 18,1	- 20,7	+ 1 861	+ 30,1
134		- 959	- 495	- 464	- 18,0	- 18,6	- 17,4	+ 2 846	+ 115,1
133-134 Rothenburgsort		- 2 525	- 1 192	- 1 333	- 18,9	- 18,3	- 19,4	+ 4 707	+ 54,4

1) ohne Hamburg-Insel Neuwerk.

SOWIE DIE BEVÖLKERUNGSDICHTE UND DER FRAUENANTEIL AN DER WOHNBEVÖLKERUNG

von		Bevölkerungsdichte 1)			Frauen			Stadtteile, Kerngebiete, Ortsamtsgebiete (OG.), Bezirke	Orts- teile
1950 bis 1970		1950	1961	1970	1950	1961	1970		
Abnahme (-)		Einwohner je Quadratkilometer			auf 1000 Männer				
absolut	in %								

Hamburg-Mitte

- 3 497	- 68,6	7 302	4 044	2 292	1 145	1 211	1 165		101
- 2 221	- 65,0	6 255	3 658	2 187	1 050	1 157	1 055		102
- 445	- 87,8	473	87	58	779	979	938		103
- 6 163	- 68,3	3 896	2 122	1 234	1 084	1 184	1 112	Hamburg-Altstadt	101-103
- 1 267	- 20,6	11 446	12 225	9 091	1 060	991	1 052		
- 2 177	- 34,9	10 021	9 322	6 521	1 097	960	904		104
- 3 181	- 43,4	27 947	23 099	15 805	1 059	940	868		105
- 6 457	- 74,3	10 587	5 044	2 722	1 269	1 241	1 077		106
- 13 082	- 46,1	12 664	10 062	6 831	1 128	1 010	963	Neustadt	104-107
- 7 366	- 47,9	16 473	11 887	8 587	1 084	1 105	1 107		108
- 2 717	- 40,6	45 497	35 735	27 014	1 115	1 134	1 088		109
- 4 097	- 39,2	32 328	25 591	19 644	1 092	1 144	1 099		110
- 4 747	- 39,7	20 278	16 382	12 219	1 115	1 102	1 031		111
- 3 696	- 40,9	15 704	14 301	9 277	1 111	1 130	1 120		112
- 22 623	- 42,3	20 829	16 547	12 020	1 101	1 120	1 087	St. Pauli	108-112
- 2 661	- 34,0	8 258	6 954	5 448	1 291	1 460	1 332		113
- 7 092	- 51,2	15 508	10 588	7 575	1 214	1 233	1 122		114
- 9 753	- 45,0	11 778	8 719	6 481	1 241	1 321	1 208	St. Georg	113-114
- 2 409	- 61,7	4 486	2 629	1 717	1 126	1 201	1 064		115
- 111	- 59,7	162	111	65	722	1 133	875		116
- 2 520	- 61,6	2 023	1 195	776	1 103	1 197	1 054	Klostertor	115-116
- 318	- 95,2	1 044	128	50	1 062	1 412	1 000		117
- 124	- 18,0	961	625	788	1 047	1 032	1 051		118
- 402	- 58,9	115	51	47	1 030	1 076	761		119
- 844	- 49,5	1 047	484	529	1 043	1 065	946	Hammerbrook	117-119
+ 1 886	+ 317,5	1 555	4 079	6 492	1 099	1 509	950		120
+ 3 025	+ 123,0	5 144	13 726	11 473	1 065	1 416	1 471		121
+ 4 911	+ 160,9	3 550	9 441	9 260	1 071	1 433	1 281	Borgfelde	120-121
+ 6 108	+ 440,7	2 800	17 543	15 139	707	1 194	1 257		122
+ 6 469	+ 348,4	3 821	20 800	17 132	1 113	1 145	1 218		123
+ 5 977	+ 77,8	8 964	19 482	15 938	1 115	1 319	1 412		124
+ 18 554	+ 169,8	5 944	19 308	16 039	1 052	1 236	1 314	Hamm-Nord	122-124
+ 3 443	+ 234,5	3 269	13 203	10 938	1 088	1 191	1 212		125
+ 5 872	+ 475,9	2 863	19 432	16 487	1 060	1 153	1 204		126
+ 9 315	+ 344,7	3 070	16 253	13 656	1 075	1 169	1 207	Hamm-Mitte	125-126
+ 125	+ 5,0	2 998	3 944	3 147	1 075	1 127	1 081		127
+ 1 634	+ 350,6	1 585	6 071	7 143	1 017	1 068	1 051		128
+ 1 759	+ 59,2	2 630	4 498	4 188	1 066	1 106	1 067	Hamm-Süd	127-128
- 20 446	- 14,8	7 968	8 787	6 788	1 120	1 170	1 157	Kerngebiet 1)	101-128
- 43	- 51,7	14	14	7	1 333	1 158	783	Außerdem Hamburg-Insel Neuwerk	140
+ 5 250	+ 35,5	5 236	8 069	7 096	1 048	1 125	1 086		129
+ 16 362	+ 121,2	3 886	7 782	8 597	1 037	1 086	1 157		130
+ 21 612	+ 76,4	4 491	7 911	7 924	1 042	1 104	1 128	Horn	129-130
+ 22 423	+ 93,8	1 428	1 990	2 767	1 084	1 085	1 114	Billstedt	131
- 7 065	- 62,0	1 865	1 629	709	972	979	746	Billbrook	132
+ 36 970	+ 58,1	2 181	3 193	3 449	1 045	1 083	1 102	OG. Billstedt	129-132
+ 295	+ 4,8	957	1 245	1 002	1 079	1 090	1 055		133
+ 1 887	+ 76,3	2 128	4 577	3 772	1 110	1 001	1 016		134
+ 2 182	+ 25,2	1 135	1 766	1 421	1 088	1 053	1 039	Rothenburgsort	133-134

NOCH: TABELLE 1

NOCH TEIL 2: DIE BEVÖLKERUNGSVERÄNDERUNGEN ZWISCHEN 1950 UND 1970

Orts- teile	Stadtteile, Kerngebiete, Ortsamtsgebiete (OG.), Bezirke	Bevölkerungsveränderungen							
		1961 bis 1970						1950 bis 1961	
								Zunahme (+) bzw.	
		insgesamt	männlich	weiblich	insgesamt	männlich	weiblich	absolut	in %
		absolut			in %				
noch: Bezirk									
135	Veddel	- 2 735	- 1 361	- 1 374	- 34,0	- 35,5	- 32,6	- 859	- 9,6
136	Kleiner Grasbrook	- 641	- 319	- 322	- 27,6	- 29,1	- 26,3	- 739	- 24,2
137	Steinwerder	- 467	- 367	- 100	- 37,3	- 38,3	- 34,0	+ 414	+ 49,3
133-137	OG. Veddel-Rothenburgsort	- 6 368	- 3 239	- 3 129	- 25,5	- 26,1	- 24,9	+ 3 523	+ 16,4
138	Waltershof	- 2 802	- 1 380	- 1 422	- 67,2	- 65,2	- 69,2	+ 371	+ 9,8
139	Finkenwerder	- 2 146	- 1 040	- 1 106	- 12,6	- 12,2	- 13,0	+ 1 768	+ 11,6
138-139	OG. Finkenwerder	- 4 948	- 2 420	- 2 528	- 23,3	- 22,7	- 23,9	+ 2 139	+ 11,2
101-139	Bezirk Hamburg-Mitte ¹⁾ zusammen	- 38 461	- 18 122	- 20 339	- 13,2	- 13,1	- 13,2	+ 49 331	+ 20,4
Bezirk									
201		- 2 310	- 1 126	- 1 184	- 44,0	- 45,0	- 43,1	- 1 883	- 26,4
202		- 1 392	- 772	- 620	- 22,0	- 25,5	- 18,8	+ 1 925	+ 43,7
203		- 1 490	- 622	- 868	- 29,6	- 28,5	- 30,5	- 17	- 0,3
204		- 1 663	- 650	- 1 013	- 19,9	- 17,1	- 22,2	+ 659	+ 8,6
205		+ 687	+ 393	+ 294	+ 10,9	+ 13,2	+ 8,9	+ 2 434	+ 63,1
206		- 2 810	- 1 293	- 1 517	- 32,3	- 33,4	- 31,4	- 1 698	- 16,3
201-206	Altona-Altstadt	- 8 978	- 4 070	- 4 908	- 22,5	- 22,2	- 22,7	+ 1 420	+ 3,7
207		- 2 112	- 888	- 1 224	- 19,4	- 18,2	- 20,4	+ 675	+ 6,6
208		- 1 818	- 862	- 956	- 23,3	- 23,9	- 22,8	+ 322	+ 4,3
209		- 2 294	- 1 158	- 1 136	- 19,9	- 20,5	- 19,3	+ 876	+ 8,2
207-209	Altona-Nord	- 6 224	- 2 908	- 3 316	- 20,6	- 20,5	- 20,6	+ 1 873	+ 6,6
210		- 2 377	- 1 174	- 1 203	- 28,1	- 29,8	- 26,7	- 1 717	- 16,9
211		- 3 449	- 1 646	- 1 803	- 20,3	- 21,7	- 19,1	- 844	- 4,7
212		- 2 248	- 944	- 1 304	- 25,1	- 23,3	- 26,6	- 2 392	- 21,1
213		- 3 047	- 1 280	- 1 767	- 23,5	- 22,2	- 24,6	- 4 401	- 25,3
210-213	Ottensen	- 11 121	- 5 044	- 6 077	- 23,5	- 23,6	- 23,3	- 9 354	- 16,5
214		- 5 130	- 2 577	- 2 553	- 38,2	- 40,8	- 35,9	- 1 786	- 11,7
215		- 1 838	- 810	- 1 028	- 13,2	- 12,9	- 13,4	- 1 094	- 7,3
216		- 64	- 164	+ 100	- 0,6	- 3,5	+ 1,8	- 1 523	- 12,9
214-216	Bahrenfeld	- 7 032	- 3 551	- 3 481	- 18,7	- 20,5	- 17,2	- 4 403	- 10,5
217	Groß Flottbek	- 659	- 55	- 604	- 5,1	- 1,0	- 8,3	- 2 287	- 15,0
218	Othmarschen	- 1 579	- 747	- 832	- 12,5	- 13,5	- 11,7	- 739	- 5,5
201-218	Kerngebiet	- 35 593	- 16 375	- 19 218	- 19,7	- 19,9	- 19,5	- 13 490	- 6,9
219	Lurup	+ 9 795	+ 4 441	+ 5 354	+ 40,8	+ 37,8	+ 43,6	+ 9 768	+ 68,5
220	Osdorf	+ 12 213	+ 5 780	+ 6 433	+ 78,0	+ 79,1	+ 77,1	+ 5 482	+ 53,9
221	Nienstedten	- 1 442	- 715	- 727	- 17,4	- 18,7	- 16,2	- 1 031	- 11,0
222		- 3 036	- 1 284	- 1 752	- 23,4	- 23,0	- 23,7	- 3 562	- 21,5
223		- 557	- 87	- 470	- 9,9	- 3,7	- 14,3	- 1 505	- 21,1
222-223	Blankenese	- 3 593	- 1 371	- 2 222	- 19,3	- 17,3	- 20,8	- 5 067	- 21,4
224	Iserbrook	+ 3 542	+ 1 633	+ 1 909	+ 45,2	+ 43,7	+ 46,5	- 559	- 6,7
225	Sülldorf	+ 315	+ 143	+ 172	+ 4,7	+ 4,5	+ 4,9	+ 2 710	+ 68,5
226	Rissen	+ 1 072	+ 394	+ 678	+ 10,3	+ 8,5	+ 11,8	+ 1 839	+ 21,6
219-226	OG. Blankenese	+ 21 902	+ 10 305	+ 11 597	+ 23,9	+ 24,4	+ 23,6	+ 13 142	+ 16,8
201-226	Bezirk Altona zusammen	- 13 691	- 6 070	- 7 621	- 5,0	- 4,9	- 5,2	- 348	- 0,1

1) ohne Hamburg-Insel Neuwerk.

SOWIE DIE BEVÖLKERUNGSDICHTE UND DER FRAUENANTEIL AN DER WOHNBEVÖLKERUNG

von		Bevölkerungsdichte 1)			Frauen			Stadtteile, Kerngebiete, Ortsamtsgebiete (OG.), Bezirke	Orts- teile
1950 bis 1970		1950	1961	1970	1950	1961	1970		
Abnahme (-)		Einwohner je Quadratkilometer			auf 1000 Männer				
absolut	in %								

Hamburg-Mitte

- 3 594	- 40,3	2 297	2 076	1 370	952	1 099	1 148	Veddel	135
- 1 380	- 45,1	683	518	375	1 054	1 114	1 157	Kleiner Grasbrook	136
- 53	- 6,3	108	161	101	924	307	328	Steinwerder	137
- 2 845	- 13,3	902	1 050	783	1 018	1 015	1 032	OG. Veddel-Rothenburgsort	133-137
- 2 431	- 64,0	502	551	181	969	970	858	Waltershof	138
- 378	- 2,5	741	827	723	954	999	991	Finkenwerder	139
- 2 809	- 14,7	677	753	577	957	994	979	OG. Finkenwerder	138-139
+ 10 870	+ 4,5	2 459	2 960	2 570	1 077	1 114	1 113	Bezirk Hamburg-Mitte 1) zusammen	101-139

Altona

- 4 193	- 58,8	14 867	10 944	6 131	1 057	1 099	1 137		201
+ 533	+ 12,1	6 333	9 099	7 099	1 092	1 091	1 189		202
- 1 507	- 29,9	13 451	13 405	9 432	1 204	1 307	1 272		203
- 1 004	- 13,0	23 463	25 473	20 402	1 217	1 199	1 125		204
+ 3 121	+ 80,9	12 100	19 730	21 884	1 122	1 114	1 072		205
- 4 508	- 43,3	21 012	17 582	11 905	1 202	1 248	1 285		206
- 7 558	- 19,6	14 313	14 840	11 506	1 156	1 177	1 169	Altona-Altstadt	201-206
- 1 437	- 14,1	11 799	12 579	10 140	1 164	1 227	1 194		207
- 1 496	- 20,0	24 279	25 325	19 422	1 123	1 164	1 182		208
- 1 418	- 13,3	10 447	11 306	9 057	1 072	1 037	1 052		209
- 4 351	- 15,3	12 923	13 776	10 939	1 118	1 135	1 134	Altona-Nord	207-209
- 4 094	- 40,3	22 534	18 727	13 457	1 089	1 144	1 195		210
- 4 293	- 24,0	17 787	16 947	13 515	1 229	1 249	1 292		211
- 4 640	- 40,9	30 154	23 793	17 814	1 163	1 208	1 155		212
- 7 448	- 42,9	15 315	11 434	8 747	1 195	1 246	1 207		213
- 20 475	- 36,1	19 131	15 978	12 228	1 179	1 221	1 226	Ottensen	210-213
- 6 916	- 45,5	4 548	4 014	2 481	1 066	1 128	1 223		214
- 2 932	- 19,5	5 010	4 645	4 031	1 108	1 221	1 214		215
- 1 587	- 13,5	2 560	2 229	2 215	1 055	1 163	1 227		216
- 11 435	- 27,2	3 838	3 436	2 793	1 078	1 171	1 221	Bahrenfeld	214-216
- 2 946	- 19,3	5 824	4 952	4 700	1 299	1 267	1 173	Groß Flottbek	217
- 2 318	- 17,3	2 227	2 105	1 842	1 273	1 295	1 323	Othmarschen	218
- 49 083	- 25,3	7 083	6 591	5 294	1 158	1 194	1 199	Kerngebiet	201-218
+ 19 563	+ 137,2	2 225	3 750	5 278	1 023	1 047	1 090	Lurup	219
+ 17 695	+ 174,0	1 399	2 153	3 833	1 072	1 142	1 129	Osdorf	220
- 2 473	- 26,5	2 127	1 892	1 564	1 240	1 178	1 215	Nienstedten	221
- 6 598	- 39,8	2 516	1 976	1 513	1 286	1 324	1 313		222
- 2 062	- 28,9	4 309	3 399	3 063	1 311	1 407	1 253		223
- 8 660	- 36,6	2 876	2 261	1 825	1 294	1 349	1 292	Blankenese	222-223
+ 2 983	+ 35,5	3 510	3 276	4 756	950	1 098	1 120	Iserbrook	224
+ 3 025	+ 76,4	698	1 177	1 232	1 128	1 113	1 117	Sülldorf	225
+ 2 911	+ 34,1	514	624	689	1 224	1 239	1 277	Rissen	226
+ 35 044	+ 44,7	1 537	1 795	2 225	1 149	1 162	1 155	OG. Blankenese	219-226
- 14 039	- 5,1	3 478	3 472	3 299	1 155	1 183	1 180	Bezirk Altona zusammen	201-226

NOCH: TABELLE 1

NOCH TEIL 2: DIE BEVÖLKERUNGSVERÄNDERUNGEN ZWISCHEN 1950 UND 1970

Orts- teile	Stadtteile, Kerngebiete, Ortsamtsgebiete (OG.), Bezirke	Bevölkerungsveränderungen							
		1961 bis 1970						1950 bis 1961	
								Zunahme (+) bzw.	
		insgesamt	männlich	weiblich	insgesamt	männlich	weiblich	absolut	in %
absolut			in %						
Bezirk									
301		- 2 051	- 992	- 1 059	- 20,6	- 21,9	- 19,5	- 848	- 7,9
302		- 2 141	- 1 052	- 1 089	- 21,3	- 23,3	- 19,7	- 1 164	- 10,4
303		- 1 890	- 908	- 982	- 21,0	- 22,4	- 19,9	+ 2 708	+ 43,1
304		- 1 686	- 816	- 870	- 15,9	- 16,6	- 15,3	+ 1 704	+ 19,2
305		- 2 051	- 767	- 1 284	- 22,5	- 19,1	- 25,3	- 1 629	- 15,2
306		- 821	- 399	- 422	- 14,2	- 15,7	- 13,1	+ 777	+ 15,6
307		- 301	- 228	- 73	- 5,0	- 8,2	- 2,3	+ 1 391	+ 30,3
308		- 1 663	- 738	- 925	- 19,8	- 20,0	- 19,6	+ 592	+ 7,6
309		- 2 805	- 1 172	- 1 633	- 22,9	- 22,1	- 23,5	- 3 194	- 20,7
310		- 1 848	- 815	- 1 033	- 21,0	- 20,2	- 21,8	- 630	- 6,7
301-310	Eimsbüttel	- 17 257	- 7 887	- 9 370	- 19,2	- 19,5	- 18,9	- 293	- 0,3
311		- 4 376	- 1 738	- 2 638	- 30,3	- 27,3	- 32,7	- 899	- 5,9
312		- 4 534	- 1 782	- 2 752	- 30,6	- 27,7	- 32,7	- 7 607	- 33,9
311-312	Rotherbaum	- 8 910	- 3 520	- 5 390	- 30,4	- 27,5	- 32,7	- 8 506	- 22,5
313		- 3 036	- 1 307	- 1 729	- 22,2	- 23,6	- 21,2	+ 1 908	+ 16,2
314		- 3 593	- 1 306	- 2 287	- 25,5	- 22,2	- 27,8	- 5 323	- 27,4
313-314	Harvestehude	- 6 629	- 2 613	- 4 016	- 23,9	- 22,9	- 24,5	- 3 415	- 10,9
315		- 2 191	- 880	- 1 311	- 21,8	- 20,0	- 23,3	- 552	- 5,2
316		- 2 310	- 1 075	- 1 235	- 20,6	- 21,5	- 19,9	+ 2 730	+ 32,3
315-316	Hoheluft-West	- 4 501	- 1 955	- 2 546	- 21,2	- 20,8	- 21,5	+ 2 178	+ 11,4
301-316	Kerngebiet	- 37 297	- 15 975	- 21 322	- 22,2	- 21,6	- 22,7	- 10 036	- 5,6
317	Lokstedt	+ 4 043	+ 1 603	+ 2 440	+ 22,6	+ 19,9	+ 24,8	+ 3 165	+ 21,5
318	Niendorf	+ 13 481	+ 6 452	+ 7 029	+ 61,6	+ 62,3	+ 61,1	+ 4 448	+ 25,5
319	Schnelsen	+ 2 412	+ 1 269	+ 1 143	+ 17,1	+ 19,1	+ 15,4	+ 1 823	+ 14,9
317-319	OG. Lokstedt	+ 19 936	+ 9 324	+ 10 612	+ 37,0	+ 37,2	+ 36,9	+ 9 436	+ 21,2
320	Eidelstedt	+ 7 754	+ 3 742	+ 4 012	+ 40,4	+ 40,9	+ 40,0	+ 5 576	+ 41,0
321	Stellingen	+ 4 709	+ 2 022	+ 2 687	+ 25,0	+ 23,0	+ 26,6	+ 3 076	+ 19,5
320-321	OG. Stellingen	+ 12 463	+ 5 764	+ 6 699	+ 32,8	+ 32,1	+ 33,3	+ 8 652	+ 29,4
301-321	Bezirk Eimsbüttel zusammen	- 4 898	- 887	- 4 011	- 1,9	- 0,8	- 2,8	+ 8 052	+ 3,2
Bezirk									
401		- 2 151	- 930	- 1 221	- 22,2	- 21,8	- 22,5	- 862	- 8,2
402		- 1 302	- 606	- 696	- 19,5	- 21,2	- 18,3	- 920	- 12,1
401-402	Hoheluft-Ost	- 3 453	- 1 536	- 1 917	- 21,1	- 21,6	- 20,8	- 1 782	- 9,8
403		- 2 938	- 1 135	- 1 803	- 21,1	- 21,7	- 20,8	- 3 105	- 18,3
404		- 3 174	- 1 185	- 1 989	- 26,1	- 23,2	- 28,1	- 5 613	- 31,5
405		- 2 976	- 1 252	- 1 724	- 24,3	- 23,6	- 24,8	- 3 316	- 21,3
403-405	Eppendorf	- 9 088	- 3 572	- 5 516	- 23,7	- 22,8	- 24,3	- 12 034	- 23,9
406	Groß Borstel	- 5 514	- 2 899	- 2 615	- 29,7	- 31,4	- 28,0	+ 3 181	+ 20,7
407	Alsterdorf	- 1 961	- 761	- 1 200	- 11,9	- 10,9	- 12,6	+ 1 408	+ 9,3
408		- 4 196	- 2 163	- 2 033	- 24,1	- 27,1	- 21,5	- 30	- 0,2
409		- 3 006	- 1 264	- 1 742	- 22,0	- 21,5	- 22,3	- 5 231	- 27,7
410		- 2 097	- 860	- 1 237	- 18,4	- 17,8	- 18,8	+ 776	+ 7,3
411		- 3 161	- 1 624	- 1 537	- 21,9	- 25,3	- 19,2	- 2 165	- 13,1
412		- 2 142	- 1 018	- 1 124	- 23,7	- 24,6	- 23,1	- 1 577	- 14,9
413		- 2 734	- 1 177	- 1 557	- 20,6	- 20,9	- 20,4	- 3 161	- 19,2
408-413	Winterhude	- 17 336	- 8 106	- 9 230	- 21,9	- 23,2	- 20,8	- 11 388	- 12,6
401-413	Kerngebiet	- 37 352	- 16 874	- 20 478	- 22,1	- 22,8	- 21,5	- 20 615	- 10,9

1) ohne Hamburg-Insel Neuwerk.

SOWIE DIE BEVÖLKERUNGSDICHTE UND DER FRAUENANTEIL AN DER WOHNBEVÖLKERUNG

von		Bevölkerungsdichte 1)			Frauen			Stadtteile, Kerngebiete, Ortsamtsgebiete (OG.), Bezirke	Orts- teile
1950 bis 1970		1950	1961	1970	1950	1961	1970		
Abnahme (-)		Einwohner je Quadratkilometer			auf 1000 Männer				
absolut	in %								

Eimsbüttel

- 2 899	- 26,9	44 797	41 278	32 768	1 137	1 197	1 233		301
- 3 305	- 29,5	48 498	43 459	34 190	1 146	1 222	1 279		302
+ 818	+ 13,0	21 598	30 904	24 409	1 155	1 214	1 252		303
+ 18	+ 0,2	25 783	30 722	25 835	1 175	1 152	1 169		304
- 3 680	- 34,3	33 624	28 517	22 088	1 213	1 267	1 171		305
- 44	- 0,9	16 633	19 223	16 487	1 270	1 264	1 303		306
+ 1 090	+ 23,8	15 236	19 857	18 857	1 126	1 145	1 219		307
- 1 071	- 13,7	17 730	19 075	15 295	1 216	1 280	1 287		308
- 5 999	- 38,8	33 943	26 923	20 758	1 228	1 309	1 285		309
- 2 478	- 26,3	32 592	30 412	24 017	1 164	1 175	1 152		310
- 17 550	- 19,5	28 065	27 974	22 601	1 183	1 224	1 232	Eimsbüttel	301-310
- 5 275	- 34,4	19 121	18 000	12 544	1 198	1 264	1 169		311
- 12 141	- 54,1	10 788	7 131	4 951	1 277	1 308	1 217		312
- 17 416	- 46,1	13 107	10 155	7 064	1 244	1 286	1 193	Rotherbaum	311-312
- 1 128	- 9,6	11 259	13 081	10 181	1 320	1 473	1 519		313
- 8 916	- 45,9	19 975	14 499	10 802	1 308	1 399	1 299		314
- 10 044	- 32,2	15 455	13 764	10 480	1 312	1 435	1 405	Harvestehude	313-314
- 2 743	- 25,9	40 715	38 592	30 165	1 202	1 283	1 231		315
+ 420	+ 5,0	21 105	27 913	22 152	1 208	1 239	1 264		316
- 2 323	- 12,2	28 818	32 113	25 304	1 205	1 260	1 248	Hoheluft-West	315-316
- 47 333	- 26,6	20 307	19 163	14 912	1 220	1 272	1 254	Kerngebiet	301-316
+ 7 208	+ 48,9	3 027	3 678	4 508	1 114	1 221	1 271	Lokstedt	317
+ 17 929	+ 102,9	1 366	1 714	2 771	1 117	1 111	1 103	Niendorf	318
+ 4 235	+ 34,5	1 355	1 557	1 823	1 085	1 118	1 084	Schnelsen	319
+ 29 372	+ 66,1	1 665	2 019	2 766	1 107	1 148	1 146	OG. Lokstedt	317-319
+ 13 330	+ 98,0	1 573	2 217	3 114	1 054	1 095	1 088	Eidelstedt	320
+ 7 785	+ 49,3	2 761	3 299	4 123	1 117	1 149	1 183	Stellingen	321
+ 21 115	+ 71,8	2 046	2 648	3 515	1 088	1 122	1 131	OG. Stellingen	320-321
+ 3 154	+ 1,3	5 058	5 219	5 121	1 183	1 222	1 197	Bezirk Eimsbüttel zusammen	301-321

Hamburg-Nord

- 3 013	- 28,6	29 878	27 436	21 343	1 188	1 275	1 265		401
- 2 222	- 29,3	33 263	29 228	23 518	1 261	1 328	1 376		402
- 5 235	- 28,9	31 206	28 139	22 196	1 218	1 296	1 309	Hoheluft-Ost	401-402
- 6 043	- 35,6	16 329	13 346	10 524	1 477	1 660	1 680		403
- 8 787	- 49,4	26 285	17 994	13 306	1 336	1 388	1 300		404
- 6 292	- 40,4	15 614	12 292	9 310	1 249	1 311	1 290		405
- 21 122	- 41,9	18 548	14 117	10 771	1 353	1 453	1 426	Eppendorf	403-405
- 2 333	- 15,1	3 087	3 725	2 619	1 014	1 013	1 063	Groß Borstel	406
- 553	- 3,7	4 931	5 391	4 750	1 164	1 358	1 332	Alsterdorf	407
- 4 226	- 24,2	8 365	8 350	6 337	1 228	1 184	1 275		408
- 8 237	- 43,5	6 647	4 809	3 753	1 124	1 323	1 308		409
- 1 321	- 12,4	15 961	17 124	13 981	1 164	1 367	1 351		410
- 5 326	- 32,1	24 540	21 337	16 661	1 167	1 251	1 354		411
- 3 719	- 35,1	39 394	33 532	25 569	1 146	1 176	1 200		412
- 5 895	- 35,9	15 540	12 552	9 968	1 263	1 354	1 362		413
- 28 724	- 31,7	11 924	10 426	8 145	1 183	1 272	1 312	Winterhude	408-413
- 57 967	- 30,6	10 008	8 920	6 949	1 212	1 288	1 310	Kerngebiet	401-413

NOCH: TABELLE 1

NOCH TEIL 2: DIE BEVÖLKERUNGSVERÄNDERUNGEN ZWISCHEN 1950 UND 1970

Orts- teile	Stadtteile, Kerngebiete, Ortsamtsgebiete (OG.), Bezirke	Bevölkerungsveränderungen							
		1961 bis 1970						1950 bis 1961	
								Zunahme (+) bzw.	
		insgesamt	männlich	weiblich	insgesamt	männlich	weiblich	absolut	in %
		absolut			in %				

noch: Bezirk

414		- 2 597	- 1 098	- 1 499	- 21,6	- 21,2	- 22,0	+ 2 472	+ 25,9
415		- 2 117	- 1 037	- 1 080	- 15,8	- 19,0	- 13,7	+ 4 209	+ 46,0
414-415	Uhlenhorst	- 4 714	- 2 135	- 2 579	- 18,6	- 20,0	- 17,5	+ 6 681	+ 35,7
416		- 1 213	- 634	- 579	- 20,6	- 23,7	- 18,0	+ 1 123	+ 23,5
417		- 1 515	- 579	- 936	- 20,1	- 18,4	- 21,3	+ 2 727	+ 56,6
416-417	Hohenfelde	- 2 728	- 1 213	- 1 515	- 20,3	- 21,0	- 19,9	+ 3 850	+ 40,2
418		- 1 563	- 761	- 802	- 19,7	- 20,8	- 18,7	+ 1 018	+ 14,7
419		- 1 931	- 963	- 968	- 22,2	- 24,0	- 20,6	+ 4 278	+ 96,6
420		- 375	- 231	- 144	- 7,2	- 9,7	- 5,1	+ 3 197	+ 160,3
421		- 449	- 250	- 199	- 5,9	- 7,3	- 4,8	+ 5 117	+ 205,1
422		- 1 192	- 656	- 536	- 13,4	- 15,8	- 11,3	+ 7 279	+ 443,8
423		- 1 683	- 910	- 773	- 16,1	- 19,8	- 13,3	+ 6 133	+ 142,5
418-423	Barmbek-Süd	- 7 193	- 3 771	- 3 422	- 14,7	- 16,9	- 12,9	+ 27 022	+ 124,0
424		- 2 336	- 1 199	- 1 137	- 20,4	- 23,3	- 18,0	+ 7 096	+ 163,0
425		- 4 298	- 2 261	- 2 037	- 23,8	- 27,1	- 21,0	+ 8 982	+ 99,1
424-425	Dulsberg	- 6 634	- 3 460	- 3 174	- 22,5	- 25,7	- 19,8	+ 16 078	+ 119,8
426		- 2 013	- 1 098	- 915	- 17,7	- 21,4	- 14,7	+ 7 220	+ 174,4
427		- 2 871	- 1 459	- 1 412	- 20,8	- 23,4	- 18,6	+ 4 150	+ 42,9
428		- 3 808	- 2 006	- 1 802	- 16,5	- 19,6	- 14,1	+ 13 710	+ 147,1
429		- 3 979	- 1 915	- 2 064	- 24,6	- 26,9	- 22,8	+ 1 907	+ 13,4
426-429	Barmbek-Nord	- 12 671	- 6 478	- 6 193	- 19,7	- 22,6	- 17,3	+ 26 987	+ 72,2
414-429	OG. Barmbek-Uhlenhorst	- 33 940	- 17 057	- 16 883	- 18,7	- 21,1	- 16,8	+ 80 618	+ 79,9
430	Ohlsdorf	- 2 238	- 1 380	- 858	- 11,4	- 14,8	- 8,4	+ 321	+ 1,7
431	Fuhlsbüttel	- 1 755	- 732	- 1 023	- 10,4	- 9,9	- 10,7	- 3 927	- 18,8
432	Langenhorn	+ 3 658	+ 1 721	+ 1 937	+ 8,8	+ 9,0	+ 8,6	+ 13 418	+ 47,5
430-432	OG. Fuhlsbüttel	- 335	- 391	+ 56	- 0,4	- 1,1	+ 0,1	+ 9 812	+ 14,3
401-432	Bezirk Hamburg-Nord zusammen	- 71 627	- 34 322	- 37 305	- 16,7	- 18,0	- 15,7	+ 69 815	+ 19,5

Bezirk

501		- 1 701	- 924	- 777	- 16,1	- 19,8	- 13,2	+ 6 584	+ 166,7
502		- 1 160	- 581	- 579	- 18,0	- 19,8	- 16,5	+ 5 507	+ 581,5
503		- 630	- 316	- 314	- 9,6	- 10,5	- 8,8	+ 6 176	+ 1495,4
504		- 752	- 431	- 321	- 11,9	- 15,0	- 9,2	+ 4 961	+ 359,5
501-504	Eilbek	- 4 243	- 2 252	- 1 991	- 14,2	- 16,7	- 12,1	+ 23 228	+ 347,3
505		- 671	- 372	- 299	- 15,1	- 18,3	- 12,4	+ 1 453	+ 48,6
506		- 519	- 389	- 130	- 9,3	- 15,2	- 4,3	+ 1 428	+ 34,6
507		- 1 023	- 473	- 550	- 19,6	- 19,7	- 19,6	+ 646	+ 14,1
508		+ 1 307	+ 629	+ 678	+ 13,9	+ 14,7	+ 13,2	- 211	- 2,2
509		+ 3 031	+ 1 384	+ 1 647	+ 28,3	+ 27,1	+ 29,3	+ 1 456	+ 15,7
505-509	Wandsbek	+ 2 125	+ 779	+ 1 346	+ 6,0	+ 4,8	+ 7,1	+ 4 772	+ 15,6
510		- 866	- 468	- 398	- 13,7	- 16,8	- 11,3	+ 1 454	+ 29,9
511		+ 128	+ 68	+ 60	+ 1,8	+ 2,1	+ 1,5	+ 38	+ 0,5
510-511	Marienthal	- 738	- 400	- 338	- 5,5	- 6,7	- 4,5	+ 1 492	+ 12,5
512	Jenfeld	+ 7 488	+ 3 655	+ 3 833	+ 52,8	+ 52,3	+ 53,2	+ 4 020	+ 39,5
513	Tonndorf	- 271	- 36	- 235	- 1,7	- 0,5	- 2,9	+ 2 126	+ 15,8
514	Farmsen-Berne	+ 3 365	+ 1 543	+ 1 822	+ 11,9	+ 11,6	+ 12,2	+ 12 833	+ 83,3
501-514	Kerngebiet	+ 7 726	+ 3 289	+ 4 437	+ 5,7	+ 5,2	+ 6,1	+ 48 471	+ 54,9

1) ohne Hamburg-Insel Neuwerk.

SOWIE DIE BEVÖLKERUNGSDICHTE UND DER FRAUENANTEIL AN DER WOHNBEVÖLKERUNG

von		Bevölkerungsdichte 1)			Frauen			Stadtteile, Kerngebiete, Ortsamtsgebiete (OG.), Bezirke	Orts- teile
1950 bis 1970		1950	1961	1970	1950	1961	1970		
Abnahme (-)		Einwohner je Quadratkilometer			auf 1000 Männer				
absolut	in %								

Hamburg-Nord

- 125	- 1,3	9 326	11 743	9 204	1 261	1 316	1 303		414
+ 2 092	+ 22,9	7 938	11 589	9 753	1 362	1 442	1 536		415
+ 1 967	+ 10,5	8 591	11 661	9 495	1 309	1 381	1 424	Uhlenhorst	414-415
- 90	- 1,9	8 689	10 734	8 525	1 212	1 206	1 297		416
+ 1 212	+ 25,2	8 390	13 141	10 502	1 388	1 398	1 348		417
+ 1 122	+ 11,7	8 536	11 964	9 535	1 297	1 310	1 326	Hohenfelde	416-417
- 545	- 7,9	20 637	23 667	19 015	1 182	1 170	1 201		418
+ 2 347	+ 53,0	8 630	16 969	13 205	1 123	1 170	1 222		419
+ 2 822	+ 141,5	6 852	17 838	16 550	1 043	1 171	1 230		420
+ 4 668	+ 187,1	4 545	13 865	13 047	1 173	1 215	1 248		421
+ 6 087	+ 371,2	2 789	15 168	13 141	1 161	1 143	1 204		422
+ 4 450	+ 103,4	5 498	13 331	11 181	1 165	1 267	1 369		423
+ 19 829	+ 91,0	7 123	15 953	13 603	1 151	1 192	1 250	Barmbek-Süd	418-423
+ 4 760	+ 109,3	10 367	27 262	21 700	970	1 225	1 310		424
+ 4 684	+ 51,7	11 823	23 533	17 930	1 111	1 165	1 263		425
+ 9 444	+ 70,4	11 307	24 853	19 264	1 063	1 188	1 281	Dulsberg	424-425
+ 5 207	+ 125,7	4 020	11 030	9 076	1 144	1 212	1 316		426
+ 1 279	+ 13,2	10 713	15 309	12 130	1 158	1 219	1 295		427
+ 9 902	+ 106,0	10 177	25 144	20 987	1 143	1 254	1 340		428
- 2 072	- 14,5	13 396	15 187	11 451	1 158	1 276	1 349		429
+ 14 316	+ 38,3	9 556	16 451	13 214	1 153	1 244	1 328	Barmbek-Nord	426-429
+ 46 678	+ 46,3	8 805	15 839	12 878	1 180	1 243	1 311	OG. Barmbek-Uhlenhorst	414-429
- 1 917	- 9,9	2 683	2 728	2 416	1 122	1 098	1 181	Ohlsdorf	430
- 5 682	- 27,2	3 605	2 927	2 623	1 214	1 290	1 278	Fuhlsbüttel	431
+ 17 076	+ 60,4	2 019	2 977	3 238	1 148	1 183	1 178	Langenhorn	432
+ 9 477	+ 13,9	2 536	2 900	2 887	1 161	1 183	1 197	OG. Fuhlsbüttel	430-432
- 1 812	- 0,5	6 255	7 472	6 223	1 193	1 249	1 285	Bezirk Hamburg-Nord zusammen	401-432

Wandsbek

+ 4 883	+ 123,7	6 047	16 130	13 525	1 215	1 257	1 360		501
+ 4 347	+ 459,0	2 997	20 424	16 753	1 019	1 194	1 243		502
+ 5 546	+ 1 342,9	1 201	19 154	17 323	773	1 183	1 205		503
+ 4 209	+ 305,0	3 680	16 909	14 904	1 123	1 212	1 294		504
+ 18 985	+ 283,8	3 963	17 723	15 210	1 134	1 217	1 284	Eilbek	501-504
+ 782	+ 26,2	5 606	8 332	7 073	1 142	1 181	1 266		505
+ 909	+ 22,0	9 180	12 353	11 200	1 114	1 170	1 319		506
- 377	- 8,2	5 261	6 005	4 827	1 100	1 169	1 170		507
+ 1 096	+ 11,4	5 025	4 914	5 597	1 118	1 198	1 182		508
+ 4 487	+ 48,4	4 154	4 806	6 164	1 145	1 104	1 122		509
+ 6 897	+ 22,6	5 098	5 894	6 248	1 125	1 158	1 184	Wandsbek	505-509
+ 588	+ 12,1	3 678	4 776	4 122	1 232	1 268	1 353		510
+ 166	+ 2,4	3 673	3 693	3 760	1 219	1 224	1 217		511
+ 754	+ 6,3	3 675	4 135	3 908	1 224	1 245	1 273	Marienthal	510-511
+ 11 508	+ 113,1	2 115	2 950	4 507	694	1 032	1 038	Jenfeld	512
+ 1 855	+ 13,8	3 437	3 979	3 910	1 126	1 120	1 093	Tonndorf	513
+ 16 198	+ 105,2	1 861	3 412	3 819	1 192	1 119	1 125	Farmsen-Berne	514
+ 56 197	+ 63,7	3 159	4 894	5 170	1 088	1 152	1 162	Kerngebiet	501-514

NOCH: TABELLE 1

NOCH TEIL 2: DIE BEVÖLKERUNGSVERÄNDERUNGEN ZWISCHEN 1950 UND 1970

Orts- teile	Stadtteile, Kerngebiete, Ortsamtsgebiete (OG.), Bezirke	Bevölkerungsveränderungen							
		1961 bis 1970						1950 bis 1961	
								Zunahme (+) bzw.	
		insgesamt	männlich	weiblich	insgesamt	männlich	weiblich	absolut	in %
absolut			in %						
noch: Bezirk									
515	Bramfeld	+ 13 136	+ 5 882	+ 7 254	+ 32,1	+ 30,5	+ 33,5	+ 16 505	+ 67,6
516	Steilshoop	- 2 376	- 1 169	- 1 207	- 29,5	- 30,2	- 28,9	+ 1 461	+ 22,2
515-516 OG. Bramfeld		+ 10 760	+ 4 713	+ 6 047	+ 22,0	+ 20,4	+ 23,4	+ 17 966	+ 58,0
517	Wellingsbüttel	- 425	- 163	- 262	- 4,6	- 3,9	- 5,2	- 1 185	- 11,4
518	Sasel	+ 3 139	+ 1 549	+ 1 590	+ 20,4	+ 21,5	+ 19,4	+ 1 777	+ 13,0
519	Poppenbüttel	+ 2 984	+ 1 278	+ 1 706	+ 22,8	+ 21,2	+ 24,1	+ 620	+ 5,0
520	Hummelsbüttel	+ 2 451	+ 1 092	+ 1 359	+ 44,7	+ 40,6	+ 48,7	+ 624	+ 12,8
517-520 OG. Alstertal		+ 8 149	+ 3 756	+ 4 393	+ 18,9	+ 18,7	+ 19,0	+ 1 836	+ 4,4
521	Lemsahl-Mellingstedt	+ 360	+ 214	+ 146	+ 11,8	+ 15,3	+ 8,9	- 29	- 0,9
522	Duvenstedt	+ 682	+ 329	+ 353	+ 24,2	+ 24,9	+ 23,6	+ 47	+ 1,7
523	Wohldorf-Ohlstedt	- 161	- 97	- 64	- 4,3	- 5,5	- 3,2	- 532	- 12,4
524	Bergstedt	+ 2 965	+ 1 412	+ 1 553	+ 62,8	+ 62,3	+ 63,3	+ 665	+ 16,4
525	Volksdorf	+ 456	+ 250	+ 206	+ 3,1	+ 3,8	+ 2,6	+ 931	+ 6,9
521-525 OG. Walddörfer		+ 4 302	+ 2 108	+ 2 194	+ 14,9	+ 15,9	+ 14,1	+ 1 082	+ 3,9
526	OG. Rahlstedt	+ 35 354	+ 16 813	+ 18 541	+ 78,9	+ 79,3	+ 78,5	+ 11 224	+ 33,4
501-526 Bezirk Wandsbek zusammen		+ 66 291	+ 30 679	+ 35 612	+ 21,9	+ 21,7	+ 22,1	+ 80 579	+ 36,3
Bezirk									
601	Lohbrügge	+ 20 193	+ 9 593	+ 10 600	+ 114,7	+ 115,6	+ 113,9	+ 2 521	+ 16,7
602		+ 3 162	+ 1 666	+ 1 496	+ 21,6	+ 24,9	+ 18,8	- 3 362	- 18,7
603		- 3 406	- 1 515	- 1 891	- 19,6	- 19,6	- 19,7	- 1 642	- 8,6
602-603 Bergedorf		- 244	+ 151	- 395	- 0,8	+ 1,0	- 2,2	- 4 966	- 13,5
601-603 Kerngebiet		+ 19 949	+ 9 744	+ 10 205	+ 40,2	+ 42,9	+ 38,0	- 2 483	- 4,8
604	Curslack	- 23	+ 30	- 53	- 1,0	+ 2,7	- 4,4	- 415	- 15,2
605	Altengamme	- 115	- 55	- 60	- 5,3	- 5,2	- 5,9	- 216	- 9,1
606	Neuengamme	- 234	- 135	- 99	- 5,8	- 5,9	- 5,6	- 124	- 3,0
607	Kirchwerder	- 167	+ 1	- 168	- 2,1	+ 0,0	- 4,2	- 714	- 8,3
608	Ochsenwerder	- 176	- 83	- 93	- 6,9	- 6,6	- 7,2	- 665	- 20,6
609	Reitbrook	- 113	- 69	- 44	- 19,6	- 23,4	- 15,6	- 123	- 17,6
610	Allermöhe	- 243	- 108	- 135	- 14,2	- 12,5	- 15,8	+ 170	+ 11,0
611	Billwerder	- 1 921	- 876	- 1 045	- 48,4	- 46,2	- 50,3	- 457	- 10,3
612	Moorfleet	- 469	- 232	- 237	- 19,0	- 18,7	- 19,4	+ 875	+ 55,0
613	Tatenberg	+ 17	- 5	+ 22	+ 3,5	- 2,0	+ 9,6	+ 74	+ 18,0
614	Spadenland	- 72	- 30	- 42	- 15,0	- 13,5	- 16,3	- 105	- 17,9
604-614 OG. Vier- und Marschlande		- 3 516	- 1 562	- 1 954	- 12,3	- 10,4	- 13,6	- 1 700	- 5,6
601-614 Bezirk Bergedorf zusammen		+ 16 433	+ 8 182	+ 8 251	+ 21,0	+ 22,1	+ 20,0	- 4 183	- 5,1

1) ohne Hamburg-Insel Neuwerk.

SOWIE DIE BEVÖLKERUNGSDICHTE UND DER FRAUENANTEIL AN DER WOHNBEVÖLKERUNG

von		Bevölkerungsdichte 1)			Frauen			Stadtteile, Kerngebiete, Ortsamtsgebiete (OG.), Bezirke	Orts- teile
1950 bis 1970		1950	1961	1970	1950	1961	1970		
Abnahme (-)		Einwohner je Quadratkilometer			auf 1000 Männer				
absolut	in %								

Wandsbek

+ 29 641	+ 121,4	2 430	4 073	5 381	1 088	1 125	1 150	Bramfeld	515
- 915	- 13,9	2 656	3 245	2 287	1 081	1 080	1 101	Steilshoop	516
+ 28 726	+ 92,7	2 475	3 909	4 768	1 086	1 118	1 146	OG. Bramfeld	515-516
- 1 610	- 15,5	2 588	2 293	2 187	1 182	1 214	1 198	Wellingsbüttel	517
+ 4 916	+ 36,1	1 627	1 839	2 214	1 114	1 135	1 116	Sasel	518
+ 3 604	+ 28,9	1 524	1 599	1 963	1 117	1 178	1 206	Poppenbüttel	519
+ 3 075	+ 63,3	533	601	870	1 080	1 039	1 098	Hummelsbüttel	520
+ 9 985	+ 24,1	1 393	1 455	1 729	1 127	1 152	1 154	OG. Alstertal	517-520
+ 331	+ 10,8	387	383	428	1 136	1 167	1 103	Lemsahl-Mellingstedt	521
+ 729	+ 26,3	406	413	513	1 161	1 135	1 122	Duvenstedt	522
- 693	- 16,2	247	216	207	1 178	1 122	1 149	Wohldorf-Ohlstedt	523
+ 3 630	+ 89,6	575	669	1 089	1 064	1 082	1 089	Bergstedt	524
+ 1 387	+ 10,2	1 170	1 251	1 290	1 239	1 228	1 213	Volksdorf	525
+ 5 384	+ 19,4	547	568	653	1 183	1 173	1 155	OG. Walddörfer	521-525
+ 46 578	+ 138,6	1 254	1 673	2 992	1 133	1 113	1 109	OG. Rahlstedt	526
+ 146 870	+ 66,2	1 503	2 048	2 497	1 113	1 143	1 146	Bezirk Wandsbek zusammen	501-526

Bergedorf

+ 22 714	+ 150,6	1 211	1 414	3 036	1 100	1 122	1 113	Lohbrügge	601
- 200	- 1,1	4 366	3 551	4 318	1 170	1 192	1 133		602
- 5 048	- 26,6	3 688	3 369	2 708	1 199	1 243	1 242		603
- 5 248	- 14,2	3 990	3 450	3 424	1 185	1 219	1 179	Bergedorf	602-603
+ 17 466	+ 33,5	2 397	2 283	3 202	1 159	1 184	1 143	Kerngebiet	601-603
- 438	- 16,0	258	219	216	1 066	1 089	1 014	Curslack	604
- 331	- 13,9	155	141	134	1 031	1 024	1 021	Altengamme	605
- 358	- 8,6	223	217	204	814	776	778	Neuengamme	606
- 881	- 10,3	264	242	237	1 052	1 064	1 019	Kirchwerder	607
- 841	- 26,1	228	181	168	1 074	1 029	1 022	Ochsenwerder	608
- 236	- 33,7	105	87	70	977	956	1 053	Reitbrook	609
- 73	- 4,7	140	155	133	976	992	955	Allermöhe	610
- 2 378	- 53,7	372	334	172	1 000	1 095	1 011	Billwerder	611
+ 406	+ 25,5	308	477	387	1 065	985	976	Moorfleet	612
+ 91	+ 22,3	134	159	164	1 103	913	1 020	Tatenberg	613
- 177	- 30,2	172	142	120	1 049	1 157	1 119	Spadenland	614
- 5 216	- 17,2	229	216	190	1 006	1 003	973	OG. Vier- und Marschlande	604-614
+ 12 250	+ 14,9	535	508	615	1 100	1 114	1 095	Bezirk Bergedorf zusammen	601-614

NOCH: TABELLE 1

NOCH TEIL 2: DIE BEVÖLKERUNGSVERÄNDERUNGEN ZWISCHEN 1950 UND 1970

Orts- teile	Stadtteile, Kerngebiete, Ortsamtsgebiete (OG.), Bezirke	Bevölkerungsveränderungen							
		1961 bis 1970						1950 bis 1961	
		Zunahme (+) bzw.							
		insgesamt	männlich	weiblich	insgesamt	männlich	weiblich	absolut	in %
		absolut			in %				
Bezirk									
701		- 3 131	- 1 576	- 1 555	- 20,4	- 21,7	- 19,3	+ 5 022	+ 48,8
702		- 4 036	- 1 847	- 2 189	- 21,9	- 21,4	- 22,5	+ 946	+ 5,4
701-702	Harburg	- 7 167	- 3 423	- 3 744	- 21,3	- 21,5	- 21,0	+ 5 968	+ 21,5
703	Neuland	- 1 522	- 795	- 727	- 51,7	- 53,0	- 50,3	+ 301	+ 11,4
704	Gut Moor	- 198	- 95	- 103	- 42,9	- 40,3	- 45,6	+ 163	+ 54,5
705	Wilstorf	+ 2 076	+ 1 002	+ 1 074	+ 13,2	+ 13,6	+ 13,0	- 399	- 2,5
706	Rönneburg	+ 274	+ 166	+ 108	+ 14,4	+ 18,3	+ 10,8	- 126	- 6,2
707	Langenbek	+ 603	+ 305	+ 298	+ 25,6	+ 27,2	+ 24,1	+ 1 691	+ 254,7
708	Sinstorf	- 87	- 44	- 43	- 2,6	- 2,7	- 2,5	+ 667	+ 25,2
709	Marmstorf	+ 4 115	+ 1 979	+ 2 136	+ 78,0	+ 77,1	+ 78,8	+ 1 734	+ 48,9
710	Eißendorf	+ 1 949	+ 714	+ 1 235	+ 9,5	+ 7,3	+ 11,4	+ 4 713	+ 29,6
711	Heimfeld	- 4 529	- 2 092	- 2 437	- 16,2	- 16,2	- 16,2	+ 6 064	+ 27,7
701-711	Kerngebiet	- 4 486	- 2 483	- 2 003	- 3,9	- 4,2	- 3,7	+ 20 776	+ 22,2
712	Wilhelmsburg	- 9 310	- 4 607	- 4 703	- 23,2	- 23,3	- 23,0	+ 5 339	+ 15,3
713		+ 4 380	+ 2 369	+ 2 011	+ 30,2	+ 32,5	+ 27,8	- 815	- 5,3
714		- 198	- 132	- 66	- 16,5	- 20,5	- 11,8	- 16	- 1,3
712-714	OG. Wilhelmsburg	- 5 128	- 2 370	- 2 758	- 9,2	- 8,6	- 9,8	+ 4 508	+ 8,8
715	Altenwerder	- 508	- 265	- 243	- 20,7	- 21,0	- 20,4	- 99	- 3,9
716	Moorburg	- 521	- 278	- 243	- 25,8	- 27,0	- 24,5	- 205	- 9,2
717	Hausbruch	+ 5 684	+ 2 708	+ 2 976	+ 102,3	+ 100,4	+ 104,1	+ 380	+ 7,3
718	Neugraben-Fischbek	+ 11 784	+ 5 915	+ 5 869	+ 87,1	+ 89,0	+ 85,2	+ 1 627	+ 13,7
719	Francop	+ 68	+ 30	+ 38	+ 10,1	+ 8,8	+ 11,5	- 146	- 17,9
720	Neuenfelde	+ 658	+ 474	+ 184	+ 17,2	+ 24,6	+ 9,6	- 128	- 3,2
721	Cranz	- 162	- 85	- 77	- 20,3	- 21,6	- 19,0	- 141	- 15,0
715-721	OG. Süderelbe	+ 17 003	+ 8 499	+ 8 504	+ 58,9	+ 59,5	+ 58,4	+ 1 288	+ 4,7
701-721	Bezirk Harburg zusammen	+ 7 389	+ 3 846	+ 3 543	+ 3,7	+ 4,0	+ 3,4	+ 26 572	+ 15,4
Freie und Hanse									
Insgesamt 1)		- 38 564	- 16 694	- 21 870	- 2,1	- 2,0	- 2,2	+229 818	+ 14,3
Außerdem									
140	Hamburg-Insel Neuwerk	- 41	- 15	- 26	- 50,0	- 40,5	- 59,1	- 2	- 2,4

1) ohne Hamburg-Insel Neuwerk.

SOWIE DIE BEVÖLKERUNGSDICHTE UND DER FRAUENANTEIL AN DER WOHNBEVÖLKERUNG

von		Bevölkerungsdichte 1)			Frauen			Stadtteile, Kerngebiete, Ortsamtsgebiete (OG.), Bezirke	Orts- teile
1950 bis 1970		1950	1961	1970	1950	1961	1970		
Abnahme (-)		Einwohner je Quadratkilometer			auf 1000 Männer				
absolut	in %								

Harburg

+	1 891	+	18,4	10 915	16 241	12 920	1 108	1 108	1 141		
-	3 090	-	17,7	599	632	493	1 103	1 126	1 110		701
-	1 199	-	4,3	7 195	8 743	6 884	1 105	1 118	1 124	Harburg	702
											701-702
-	1 221	-	46,2	329	366	177	930	965	1 021	Neuland	703
-	35	-	11,7	145	224	128	942	958	872	Gut Moor	704
+	1 677	+	10,4	4 761	4 642	5 257	1 085	1 123	1 117	Wilstorf	705
+	148	+	7,3	896	841	962	1 115	1 102	1 032	Rönneburg	706
+	2 294	+	345,5	695	2 466	3 097	1 082	1 101	1 074	Langenbek	707
+	580	+	21,9	1 103	1 381	1 345	1 035	1 066	1 069	Sinstorf	708
+	5 849	+	165,1	603	899	1 600	1 034	1 055	1 066	Marmstorf	709
+	6 662	+	41,9	1 899	2 462	2 695	1 038	1 114	1 156	Eißendorf	710
+	1 535	+	7,0	1 827	2 333	1 955	1 049	1 162	1 161	Heimfeld	711
+	16 290	+	17,4	1 900	2 322	2 231	1 066	1 118	1 125	Kerngebiet	701-711
-	3 971	-	11,4	1 893	2 183	1 678	1 061	1 033	1 037	Wilhelmsburg	712
+	3 565	+	23,2	1 669	1 580	2 057	1 000	993	958		713
-	214	-	17,6	150	148	123	952	864	957		714
-	620	-	1,2	1 438	1 564	1 421	1 040	1 018	1 005	OG. Wilhelmsburg	712-714
-	607	-	23,8	294	282	224	1 038	943	950	Altenwerder	715
-	726	-	32,6	269	244	181	1 014	960	992	Moorburg	716
+	6 064	+	117,2	469	503	1 018	1 022	1 061	1 080	Hausbruch	717
+	13 411	+	112,7	529	601	1 124	1 135	1 036	1 015	Neugraben-Fischbek	718
-	78	-	9,6	111	91	100	1 005	976	1 000	Francop	719
+	530	+	13,4	229	222	260	939	992	872	Neuenfelde	720
-	303	-	32,3	686	583	465	1 134	1 031	1 065	Cranz	721
+	18 291	+	66,3	360	377	599	1 061	1 020	1 012	OG. Süderelbe	715-721
+	33 961	+	19,7	1 068	1 232	1 278	1 057	1 075	1 069	Bezirk Harburg zusammen	701-721

Stadt Hamburg

+	191 254	+	11,9	2 145	2 452	2 401	1 136	1 170	1 167	I n s g e s a m t 1)	
-	43	-	51,7	14	14	7	1 333	1 158	783	Außerdem Hamburg-Insel Neuwerk	

NOCH: TABELLE 1

TEIL 3: DIE WOHNBEVÖLKERUNG UND DIE BEVÖLKERUNGSVERÄNDERUNGEN IN DEN BEZIRKEN 1961 ZU 1970

Bevölkerungsbestand und Bevölkerungsveränderungen	Bezirke							Hamburg insgesamt 1)
	Hamburg- Mitte 1)	Altona	Eimsbüttel	Hamburg- Nord	Wandsbek	Bergedorf	Harburg	
Wohnbevölkerung 1961								
männlich	137 869	124 719	117 019	190 620	141 195	36 989	95 921	844 332
weiblich	153 643	147 585	143 026	238 136	161 326	41 208	103 090	988 014
i n s g e s a m t	291 512	272 304	260 045	428 756	302 521	78 197	199 011	1 832 346
Wohnbevölkerung 1970								
männlich	119 747	118 649	116 132	156 298	171 874	45 171	99 767	827 638
weiblich	133 304	139 964	139 015	200 831	196 938	49 459	106 633	966 144
i n s g e s a m t	253 051	258 613	255 147	357 129	368 812	94 630	206 400	1 793 782
Zunahme (+) bzw. Abnahme (-)								
absolut								
männlich	- 18 122	- 6 070	- 887	- 34 322	+ 30 679	+ 8 182	+ 3 846	- 16 694
weiblich	- 20 339	- 7 621	- 4 011	- 37 305	+ 35 612	+ 8 251	+ 3 543	- 21 870
i n s g e s a m t	- 38 461	- 13 691	- 4 898	- 71 627	+ 66 291	+ 16 433	+ 7 389	- 38 564
in %								
männlich	- 13,1	- 4,9	- 0,8	- 18,0	+ 21,7	+ 22,1	+ 4,0	- 2,0
weiblich	- 13,2	- 5,2	- 2,8	- 15,7	+ 22,1	+ 20,0	+ 3,4	- 2,2
i n s g e s a m t	- 13,2	- 5,0	- 1,9	- 16,7	+ 21,9	+ 21,0	+ 3,7	- 2,1
Überschuß der Geborenen (+) bzw. Gestorbenen (-)								
männlich	- 269	- 1 518	+ 685	- 5 214	+ 5 295	+ 1 479	+ 1 161	+ 1 619
weiblich	+ 981	- 748	+ 225	- 8 216	+ 4 565	+ 1 575	+ 998	- 620
i n s g e s a m t	+ 712	- 2 266	+ 910	- 13 430	+ 9 860	+ 3 054	+ 2 159	+ 999
Zuzüge (+) bzw. Fortzüge (-)								
männlich	- 17 853	- 4 552	- 1 572	- 29 108	+ 25 384	+ 6 703	+ 2 685	- 18 313
weiblich	- 21 320	- 6 873	- 4 236	- 29 089	+ 31 047	+ 6 676	+ 2 545	- 21 250
i n s g e s a m t	- 39 173	- 11 425	- 5 808	- 58 197	+ 56 431	+ 13 379	+ 5 230	- 39 563
Frauen auf 1000 Männer								
1961	1 114	1 183	1 222	1 249	1 143	1 114	1 075	1 170
1970	1 113	1 180	1 197	1 285	1 146	1 095	1 069	1 167

1) ohne Hamburg-Insel Neuwerk.

TABELLE 2

WOHNBEVÖLKERUNG UND PERSONEN, DIE NICHT ZUR WOHNBE

ORTS- TEILE	STADTTEILE, KERNGEBIETE (KG), ORTSAMTSGEBIETE (OG), BEZIRKE	WOHNBEVÖLKERUNG			DA		
		INSGESAMT	MÄNNLICH	WEIBLICH	OHNE WEITERE (R) WOHNUNG ODER UNTER		MIT WEITERER (R) WOHNUNG ODER UNTER
					MÄNNLICH	WEIBLICH	MÄNNLICH
101		1 600	739	861	633	802	106
102		1 194	581	613	526	568	55
103		62	32	30	30	30	2
101-103	HAMBURG-ALTESTADT	2 856	1 352	1 504	1 189	1 400	163
104		4 891	2 384	2 507	2 230	2 410	154
105		4 056	2 130	1 926	1 914	1 844	216
106		4 141	2 217	1 924	2 038	1 846	179
107		2 235	1 076	1 159	924	1 042	152
104-107	NEUSTADT	15 323	7 807	7 516	7 106	7 142	701
108		8 020	3 806	4 214	3 545	4 070	261
109		3 971	1 902	2 069	1 771	1 994	131
110		6 345	3 023	3 322	2 802	3 183	221
111		7 197	3 543	3 654	3 217	3 495	326
112		5 334	2 516	2 818	2 357	2 714	159
108-112	ST. PAULI	30 867	14 790	16 077	13 692	15 456	1 098
113		5 159	2 212	2 947	1 858	2 592	354
114		6 772	3 191	3 581	2 712	3 276	479
113-114	ST. GEORG	11 931	5 403	6 528	4 570	5 868	833
115		1 494	724	770	633	725	91
116		75	40	35	39	35	1
115-116	KLUSTERTUR	1 569	764	805	672	760	92
117		16	8	8	8	8	-
118		566	276	290	252	268	24
119		280	159	121	111	100	48
117-119	HAMMERBROOK	862	443	419	371	376	72
120		2 480	1 272	1 208	943	1 030	329
121		5 484	2 219	3 265	2 098	3 103	121
120-121	BORGFELDE	7 964	3 491	4 473	3 041	4 133	450
122		7 494	3 321	4 173	3 098	3 991	223
123		8 326	3 753	4 573	3 566	4 399	187
124		13 659	5 663	7 996	5 378	7 673	285
122-124	HAMM-NORD	29 479	12 737	16 742	12 042	16 063	695
125		4 911	2 220	2 691	2 116	2 601	104
126		7 106	3 224	3 882	3 122	3 774	102
125-126	HAMM-MITTE	12 017	5 444	6 573	5 238	6 375	206
127		2 628	1 263	1 365	1 193	1 314	70
128		2 100	1 024	1 076	1 003	1 057	21
127-128	HAMM-SÜD	4 728	2 287	2 441	2 196	2 371	91
140	INSEL NEUWERK	41	23	18	21	16	2
101-128, 140 KG. BEZ. HAMBURG-MITTE		117 637	54 541	63 096	50 138	59 960	4 403
129		20 032	9 601	10 431	8 843	10 104	758
130		29 857	13 843	16 014	13 365	15 673	478
129-130	HURN	49 889	23 444	26 445	22 208	25 777	1 236
131	BILLSTEDT	46 334	21 914	24 420	21 315	23 924	599
132	BILLBROOK	4 333	2 482	1 851	1 839	1 754	643
129-132	OG. BILLSTEDT	100 556	47 840	52 716	45 362	51 455	2 478
133		6 475	3 151	3 324	2 961	3 179	190
134		4 360	2 163	2 197	1 977	2 103	186
133-134	ROTHENBURGSORT	10 835	5 314	5 521	4 938	5 282	376
135	VEDDEL	5 314	2 474	2 840	2 214	2 675	260
136	KLEINER GRASBROOK	1 680	779	901	707	877	72
137	STEINWERDER	786	592	194	205	180	387
133-137	OG. VEDDEL-ROTHENBURGSORT	18 615	9 159	9 456	8 064	9 014	1 095
138	WALTERSHOF	1 369	737	632	629	624	108
139	FINKENWERDER	14 915	7 493	7 422	7 168	7 335	325
138-139	OG. FINKENWERDER	16 284	8 230	8 054	7 797	7 959	433
101-140	BEZIRK HAMBURG-MITTE ZUS.	253 092	119 770	133 322	111 361	128 388	8 408
201		2 943	1 377	1 566	1 287	1 439	90
202		4 941	2 257	2 684	2 128	2 535	129
203		3 537	1 557	1 980	1 441	1 871	116
204		6 692	3 149	3 543	2 895	3 419	254
205		6 981	3 370	3 611	3 176	3 509	194
206		5 893	2 579	3 314	2 361	3 123	218
201-206	ALTONA-ALTSTADT	30 987	14 289	16 698	13 288	15 896	1 001
207		8 781	4 003	4 778	3 817	4 633	186
208		5 982	2 742	3 240	2 628	3 138	114
209		9 238	4 502	4 736	4 238	4 593	264
207-209	ALTONA-NORD	24 001	11 247	12 754	10 683	12 364	564
210		6 069	2 765	3 304	2 624	3 192	141
211		13 583	5 927	7 656	5 602	7 268	325

VOELKERUNG GEHÖREN SOWIE WOHNBERECHTIGTE BEVOELKERUNG

VON KUNFT	PERSONEN- DIE NICHT ZUR WOHNBEVOELKERUNG GEHÖREN		WOHNBERECHTIGTE BEVOELKERUNG			DARUNTER MIT HAUPTWOHNSITZ GEMELDET			CRIS- TEILE
	WEIBLICH	MAENNLICH	WEIBLICH	INSGESAMT	MAENNLICH	WEIBLICH	INSGESAMT	MAENNLICH	WEIBLICH
59	52	41	1 693	791	902	1 582	720	862	101
45	23	16	1 233	604	629	1 171	566	605	102
-	1	-	63	33	30	63	33	30	103
104	76	57	2 989	1 428	1 561	2 816	1 319	1 497	101-103
97	155	26	5 072	2 539	2 533	4 891	2 400	2 491	104
82	79	39	4 174	2 209	1 965	3 983	2 066	1 917	105
78	41	24	4 206	2 258	1 948	4 038	2 141	1 897	106
117	43	22	2 300	1 119	1 181	2 125	1 017	1 108	107
374	318	111	15 752	8 125	7 627	15 037	7 624	7 413	104-107
144	92	47	8 159	3 898	4 261	7 968	3 770	4 198	108
75	44	26	4 041	1 946	2 095	3 942	1 886	2 056	109
139	50	36	6 431	3 073	3 358	6 240	2 956	3 284	110
159	96	49	7 342	3 639	3 703	7 150	3 520	3 630	111
104	157	79	5 570	2 673	2 897	5 360	2 555	2 805	112
621	439	237	31 543	15 229	16 314	30 660	14 687	15 973	108-112
355	186	53	5 398	2 398	3 000	4 944	2 214	2 730	113
305	115	67	6 954	3 306	3 648	6 576	3 070	3 506	114
660	301	120	12 352	5 704	6 648	11 520	5 284	6 236	113-114
45	14	8	1 516	738	778	1 466	708	758	115
-	1	-	76	41	35	74	39	35	116
45	15	8	1 592	779	813	1 540	747	793	115-116
-	-	-	16	8	8	16	8	8	117
22	6	5	577	282	295	554	267	287	118
21	3	-	283	162	121	267	151	116	119
43	9	5	876	452	424	837	426	411	117-119
178	37	28	2 545	1 309	1 236	2 175	1 073	1 102	120
162	58	55	5 597	2 277	3 320	5 441	2 217	3 224	121
340	95	83	8 142	3 586	4 556	7 616	3 290	4 326	120-121
182	116	80	7 690	3 437	4 253	7 497	3 328	4 169	122
174	118	85	8 529	3 871	4 658	8 380	3 791	4 589	123
323	214	174	14 047	5 877	8 170	13 768	5 740	8 028	124
679	448	339	30 266	13 185	17 081	29 645	12 859	16 786	122-124
90	52	31	4 994	2 272	2 722	4 908	2 226	2 682	125
108	85	52	7 243	3 309	3 934	7 148	3 264	3 884	126
198	137	83	12 237	5 581	6 656	12 056	5 490	6 566	125-126
51	20	17	2 665	1 283	1 382	2 634	1 268	1 366	127
19	25	12	2 137	1 049	1 088	2 128	1 043	1 085	128
70	45	29	4 802	2 332	2 470	4 762	2 311	2 451	127-128
2	5	6	52	28	24	48	26	22	140
3 136	1 888	1 078	120 603	56 429	64 174	116 537	54 063	62 474	101-128
327	236	129	20 397	9 837	10 560	19 769	9 366	10 403	129
341	300	159	30 316	14 143	16 173	29 940	13 899	16 041	130
668	536	288	50 713	23 980	26 733	49 709	23 265	26 444	129-130
496	434	250	47 018	22 348	24 670	46 522	22 079	24 443	131
97	85	14	4 432	2 567	1 865	4 292	2 481	1 811	132
1 261	1 055	552	102 163	48 895	53 268	100 523	47 825	52 698	129-132
145	64	42	6 581	3 215	3 366	6 413	3 130	3 283	133
94	60	31	4 451	2 223	2 228	4 298	2 116	2 182	134
239	124	73	11 032	5 438	5 594	10 711	5 246	5 465	133-134
165	60	36	5 410	2 534	2 876	5 322	2 472	2 850	135
24	42	3	1 725	821	904	1 639	743	896	136
14	10	5	801	602	199	760	567	193	137
442	236	117	18 968	9 395	9 573	18 432	9 028	9 404	133-137
8	25	8	1 402	762	640	1 324	691	633	138
87	140	79	15 134	7 633	7 501	14 989	7 528	7 461	139
95	165	87	16 536	8 395	8 141	16 313	8 219	8 094	138-139
4 934	3 344	1 834	258 270	123 114	135 156	251 805	119 135	132 670	101-140
127	35	35	3 017	1 412	1 605	2 865	1 358	1 507	201
149	52	38	5 031	2 309	2 722	4 936	2 250	2 686	202
109	44	25	3 606	1 601	2 005	3 493	1 549	1 944	203
124	68	44	6 804	3 217	3 587	6 680	3 152	3 528	204
102	85	55	7 121	3 455	3 666	6 957	3 342	3 615	205
191	57	33	5 983	2 636	3 347	5 793	2 525	3 268	206
802	341	234	31 562	14 630	16 932	30 724	14 176	16 548	201-206
145	87	66	8 934	4 090	4 844	8 747	3 986	4 761	207
102	62	26	6 070	2 804	3 266	5 978	2 747	3 231	208
143	97	49	9 384	4 599	4 785	9 184	4 457	4 727	209
390	246	141	24 388	11 493	12 895	23 909	11 190	12 719	207-209
112	39	35	6 143	2 804	3 339	6 049	2 747	3 302	210
388	168	129	13 880	6 095	7 785	13 542	5 942	7 600	211

NOCH: TABELLE 2

WOHNBEVÖLKERUNG UND PERSONEN, DIE NICHT ZUR WOHNBE

ORTS- TEILE	STADTT EILE, KERN GEBIETE (KG), ORTS AMTSGEBIETE (OG), BEZIRKE	WOHNBEVÖLKERUNG			DA		
		INSGESAMT	MÄNNLICH	WEIBLICH	OHNE WEITERE(R) WOHNUNG		MIT ODER UNTER
					MÄNNLICH	WEIBLICH	MÄNNLICH
212		6 698	3 108	3 590	2 893	3 450	215
213		9 919	4 494	5 425	4 110	5 175	384
210-213	OTTENSEN	36 269	16 294	19 975	15 229	19 085	1 065
214		8 298	3 733	4 565	3 585	4 369	148
215		12 074	5 453	6 621	5 148	6 383	305
216		10 208	4 584	5 624	4 359	5 439	225
214-216	BAHRENFELD	30 580	13 770	16 810	13 092	16 191	678
217	GROSS FLUTBEK	12 314	5 667	6 647	4 918	6 025	749
218	OTHMAR SCHEN	11 078	4 769	6 309	4 066	5 512	703
201-218	KG. BEZIRK ALTONA	145 229	66 036	79 193	61 276	75 073	4 760
219	LURUP	33 823	16 180	17 643	15 834	17 348	346
220	OSDORF	27 863	13 085	14 778	12 515	14 207	570
221	NIENSTEDTEN	6 865	3 099	3 766	2 726	3 390	373
222		9 960	4 307	5 653	3 837	5 178	470
223		5 069	2 250	2 819	1 950	2 566	260
222-223	BLANKENESE	15 029	6 557	8 472	5 827	7 744	730
224	ISERBROOK	11 385	5 371	6 014	5 148	5 830	223
225	SUELDOORF	6 983	3 299	3 684	3 181	3 571	118
226	KISSEN	11 436	5 022	6 414	4 702	5 981	320
219-226	OG. BLANKENESE	113 384	52 613	60 771	49 933	58 071	2 680
201-226	BEZIRK ALTONA ZUS.	258 613	118 649	139 964	111 209	133 144	7 440
301		7 897	3 537	4 360	3 422	4 270	115
302		7 898	3 465	4 433	3 369	4 334	96
303		7 103	3 154	3 949	2 982	3 791	172
304		8 913	4 110	4 803	3 974	4 678	136
305		7 046	3 246	3 800	2 915	3 540	331
306		4 946	2 148	2 798	2 002	2 557	146
307		5 676	2 558	3 118	2 387	2 973	171
308		6 730	2 943	3 787	2 756	3 604	187
309		9 445	4 133	5 312	3 787	5 020	346
310		6 941	3 225	3 716	3 031	3 581	194
301-310	EIMSBÜTTEL	72 595	32 519	40 076	30 625	38 348	1 894
311		10 060	4 638	5 422	3 853	4 959	785
312		10 298	4 644	5 654	3 578	4 678	1 066
311-312	ROTHER BAUM	20 358	9 282	11 076	7 431	9 637	1 851
313		10 660	4 232	6 428	3 653	5 811	579
314		10 500	4 568	5 932	3 701	5 108	867
313-314	HARVESTEHUDE	21 160	8 800	12 360	7 354	10 919	1 446
315		7 843	3 516	4 327	3 225	4 056	291
316		8 883	3 923	4 960	3 728	4 780	195
315-316	HOHELUFT-WEST	16 726	7 439	9 287	6 953	8 836	486
301-316	KG. BEZIRK EIMSBÜTTEL	130 839	58 040	72 799	52 363	67 740	5 677
317	LOKSTEDT	21 938	9 659	12 279	8 743	11 331	916
318	NIENDORF	35 358	16 816	18 542	16 007	17 853	809
319	SCHNELSEN	16 502	7 920	8 582	7 436	8 246	484
317-319	OG. LOKSTEDT	73 798	34 395	39 403	32 186	37 430	2 209
320	EIDELSTEDT	26 933	12 856	14 037	12 282	13 673	614
321	STELLINGEN	23 577	10 801	12 776	10 123	11 769	678
320-321	OG. STELLINGEN	50 510	23 697	26 813	22 405	25 442	1 292
301-321	BEZIRK EIMSBÜTTEL ZUS.	255 147	116 132	139 015	106 954	130 612	9 178
401		7 534	3 327	4 207	3 112	3 993	215
402		5 362	2 257	3 105	2 105	2 924	152
401-402	HOHELUFT-OST	12 896	5 584	7 312	5 217	6 917	367
403		10 955	4 088	6 867	3 740	6 114	348
404		9 008	3 916	5 092	3 353	4 557	563
405		9 291	4 057	5 234	3 796	4 986	261
403-405	EPPENDORF	29 254	12 061	17 193	10 889	15 657	1 172
406	GROSS-BORSTEL	13 068	6 334	6 734	5 964	6 444	370
407	ALSTERDORF	14 541	6 236	8 305	5 590	7 619	646
408		13 206	5 804	7 402	5 199	7 144	605
409		10 681	4 627	6 054	4 168	5 604	459
410		9 325	3 966	5 359	3 432	4 871	534
411		11 263	4 784	6 479	4 547	6 226	237
412		6 878	3 127	3 751	2 953	3 647	174
413		10 546	4 464	6 082	3 919	5 407	545
408-413	WINTERHUDE	61 899	26 772	35 127	24 218	32 899	2 554

VOELKERUNG GEHOEREN SOWIE WOHNBERECHTIGTE BEVOELKERUNG

VON KUNFT	PERSONEN, DIE NICHT ZUR WOHNBEVÖLKERUNG GEBÜREN		WOHNBERECHTIGTE BEVÖLKERUNG			DARUNTER MIT HAUPTWOHNSTZT GEMELDET			ORTS- TEILE
	MAENNLICH	WEIBLICH	INSGESAMT	MAENNLICH	WEIBLICH	INSGESAMT	MAENNLICH	WEIBLICH	
140	70	49	6 817	3 178	3 639	6 662	3 092	3 570	212
250	129	80	10 128	4 623	5 505	9 780	4 412	5 368	213
890	406	293	36 968	16 700	20 268	36 033	16 193	19 840	210-213
196	65	31	8 394	3 798	4 596	8 277	3 728	4 549	214
238	106	79	12 259	5 559	6 700	12 037	5 432	6 605	215
185	157	92	10 457	4 741	5 716	10 240	4 622	5 618	216
619	328	202	31 110	14 098	17 012	30 554	13 782	16 772	214-216
622	249	184	12 747	5 916	6 831	11 953	5 452	6 501	217
797	284	194	11 556	5 053	6 503	10 881	4 768	6 113	218
4 120	1 854	1 248	148 331	67 890	80 441	144 054	65 561	78 493	201-218
295	253	166	34 242	16 433	17 809	33 922	16 251	17 671	219
571	358	218	28 439	13 443	14 996	27 876	13 169	14 707	220
376	159	144	7 168	3 258	3 910	6 813	3 086	3 727	221
475	236	158	10 354	4 543	5 811	9 787	4 258	5 529	222
253	125	102	5 296	2 375	2 921	5 038	2 253	2 785	223
728	361	260	15 650	6 918	8 732	14 825	6 511	8 314	222-223
184	145	95	11 625	5 516	6 109	11 420	5 399	6 021	224
113	107	74	7 164	3 406	3 758	7 031	3 325	3 706	225
433	192	178	11 806	5 214	6 592	11 398	5 037	6 361	226
2 700	1 575	1 135	116 094	54 188	61 906	113 285	52 778	60 507	219-226
6 820	3 429	2 383	264 425	122 078	142 347	257 339	118 339	139 000	201-226
90	67	32	7 996	3 604	4 392	7 897	3 538	4 359	301
99	82	50	8 030	3 547	4 483	7 917	3 481	4 436	302
158	87	46	7 236	3 241	3 995	7 053	3 138	3 915	303
125	117	50	9 080	4 227	4 853	8 959	4 155	4 804	304
260	113	77	7 236	3 359	3 877	6 910	3 177	3 733	305
241	55	37	5 038	2 203	2 835	4 812	2 131	2 681	306
145	55	47	5 778	2 613	3 165	5 608	2 522	3 086	307
183	72	68	6 870	3 015	3 855	6 656	2 899	3 757	308
292	131	90	9 666	4 264	5 402	9 297	4 056	5 241	309
135	73	51	7 065	3 298	3 767	6 893	3 190	3 703	310
1 728	852	548	73 995	33 371	40 624	72 002	32 287	39 715	301-310
463	134	92	10 286	4 772	5 514	9 454	4 255	5 199	311
976	244	188	10 730	4 888	5 842	9 358	4 169	5 189	312
1 439	378	280	21 016	9 660	11 356	18 812	8 424	10 388	311-312
617	243	184	11 087	4 475	6 612	10 403	4 133	6 270	313
824	284	197	10 981	4 852	6 129	9 546	4 306	5 240	314
1 441	527	381	22 068	9 327	12 741	20 348	8 439	11 910	313-314
271	127	61	8 031	3 643	4 388	7 719	3 468	4 251	315
180	86	51	9 020	4 009	5 011	8 843	3 916	4 925	316
451	213	112	17 051	7 652	9 399	16 562	7 386	9 176	315-316
5 059	1 570	1 321	134 130	60 010	74 120	127 725	56 536	71 189	301-316
948	311	211	22 460	9 970	12 490	21 434	9 500	11 934	317
689	340	248	35 946	17 156	18 790	35 250	16 767	18 483	318
336	176	118	16 796	8 096	8 700	16 382	7 865	8 517	319
1 973	827	577	75 202	35 222	39 980	73 066	34 132	38 934	317-319
364	287	163	27 383	13 183	14 200	26 913	12 880	14 033	320
1 007	255	136	23 968	11 056	12 912	22 948	10 655	12 293	321
1 371	542	295	51 351	24 239	27 112	49 861	23 535	26 326	320-321
8 403	3 339	2 197	260 683	119 471	141 212	250 652	114 203	136 449	301-321
214	119	81	7 734	3 446	4 288	7 478	3 301	4 177	401
181	85	56	5 503	2 342	3 161	5 304	2 243	3 061	402
395	204	137	13 237	5 788	7 449	12 782	5 544	7 238	401-402
753	139	126	11 220	4 227	6 993	10 502	4 029	6 473	403
535	158	125	9 291	4 074	5 217	8 685	3 745	4 944	404
248	110	64	9 465	4 167	5 298	9 161	4 004	5 157	405
1 536	407	315	29 976	12 468	17 508	28 352	11 778	16 574	403-405
290	181	121	13 370	6 515	6 855	13 015	6 329	6 686	406
686	228	162	14 931	6 464	8 467	14 178	6 051	8 127	407
258	217	89	13 512	6 021	7 491	12 961	5 581	7 380	408
450	212	135	11 628	4 839	6 189	10 507	4 576	5 931	409
488	134	106	9 567	4 100	5 467	8 920	3 747	5 173	410
253	172	121	11 556	4 956	6 600	11 350	4 827	6 523	411
104	66	47	6 991	3 193	3 798	6 828	3 083	3 745	412
675	196	152	10 894	4 660	6 234	10 231	4 381	5 850	413
2 228	997	652	63 548	27 769	35 779	60 797	26 195	34 602	408-413

NOCH: TABELLE 2

WOHNBEVÖLKERUNG UND PERSONEN, DIE NICHT ZUR WOHNBE

ORTS- TEILE	STADTTEILE, KERNGEBIETE (KG), ORTSAMTSGEBIETE (UG), BEZIRKE	WOHNBEVÖLKERUNG			DA		
		INSGESAMT	MÄNNLICH	WEIBLICH	OHNE WEITERE(r) WOHNUNG		MIT ODER UNTER
					MÄNNLICH	WEIBLICH	MÄNNLICH
401-413	KG. BEZIRK HAMBURG-NORD	131 658	56 987	74 671	51 878	69 536	5 109
414		9 416	4 089	5 327	3 653	4 850	436
415		11 245	4 435	6 810	3 849	6 201	586
414-415	UHNENHORST	20 661	8 524	12 137	7 502	11 051	1 022
416		4 680	2 037	2 643	1 793	2 327	244
417		6 028	2 567	3 461	2 302	3 162	265
416-417	HOHENFELDE	10 708	4 604	6 104	4 095	5 489	509
418		6 389	2 903	3 486	2 775	3 363	128
419		6 774	3 048	3 726	2 920	3 617	128
420		4 816	2 160	2 656	2 079	2 584	81
421		7 163	3 187	3 976	3 062	3 853	125
422		7 727	3 506	4 221	3 326	4 037	180
423		8 755	3 695	5 060	3 475	4 735	220
418-423	BARMBEK-SÜD	41 624	18 499	23 125	17 637	22 189	862
424		9 114	3 946	5 168	3 831	5 047	115
425		13 752	6 078	7 674	5 919	7 524	159
424-425	DULSBURG	22 866	10 024	12 842	9 750	12 571	274
426		9 348	4 037	5 311	3 848	5 158	189
427		10 953	4 772	6 181	4 560	5 963	212
428		19 224	8 214	11 010	7 852	10 672	362
429		12 195	5 191	7 004	5 019	6 684	172
426-429	BARMBEK-NORD	51 720	22 214	29 506	21 279	28 477	935
414-429	UG. BARMBEK-UHNENHORST	147 579	63 865	83 714	60 263	79 777	3 602
430	OHLSDORF	17 360	7 960	9 400	7 132	8 995	828
431	FUHLSBÜTTEL	15 178	6 662	8 516	6 245	8 139	417
432	LANGENHORN	45 354	20 824	24 530	20 013	23 587	811
430-432	UG. FUHLSBÜTTEL	77 892	35 446	42 446	33 390	40 721	2 056
401-432	BEZIRK HAMBURG-NORD ZUS.	357 129	156 298	200 831	145 531	190 034	10 767
501		8 832	3 742	5 090	3 407	4 655	335
502		5 294	2 360	2 934	2 225	2 802	135
503		5 959	2 702	3 257	2 558	3 106	144
504		5 589	2 436	3 153	2 286	3 007	150
501-504	EILBEK	25 674	11 240	14 434	10 476	13 570	764
505		3 770	1 664	2 106	1 557	2 013	107
506		5 040	2 173	2 867	2 092	2 780	81
507		4 195	1 933	2 262	1 773	2 144	160
508		10 713	4 909	5 804	4 623	5 603	286
509		13 759	6 484	7 275	6 175	7 046	309
505-509	WANDSBEK	37 477	17 163	20 314	16 220	19 586	943
510		5 458	2 320	3 138	2 080	2 865	240
511		7 219	3 250	3 963	2 961	3 646	295
510-511	MARIENTHAL	12 677	5 576	7 101	5 041	6 511	535
512	JENFELD	21 679	10 640	11 039	9 928	10 848	712
513	TONNDORF	15 320	7 318	8 002	6 909	7 714	409
514	FARMSEN-BERNE	31 599	14 868	16 731	14 228	16 384	640
501-514	KG. BEZIRK WANDSBEK	144 426	66 805	77 621	62 802	74 613	4 903
515	BRAMFELD	54 059	25 139	28 920	24 284	28 212	855
516	STEILSHOOP	5 666	2 697	2 969	2 630	2 910	67
515-516	UG. BRAMFELD	59 725	27 836	31 889	26 914	31 122	922
517	MELLINGSBÜTTEL	8 793	4 000	4 793	3 659	4 477	341
518	SASEL	18 542	8 762	9 780	8 419	9 465	343
519	POPPENBÜTTEL	16 096	7 298	8 798	6 967	8 456	331
520	HUMMELSBÜTTEL	7 933	3 781	4 152	3 600	3 994	181
517-520	UG. ALSTERTAL	51 364	23 841	27 523	22 645	26 392	1 196
521	LEMSAHL-MELLINGSTEDT	3 400	1 617	1 783	1 482	1 724	135
522	DUVENSTEDT	3 500	1 649	1 851	1 593	1 755	56
523	WOHLDORF-OHLSTEDT	3 587	1 669	1 918	1 563	1 765	106
524	BERGSTEDT	7 683	3 678	4 005	3 515	3 874	163
525	VOLKSDORF	14 938	6 751	8 187	6 240	7 649	511
521-525	UG. WALDDORFER	33 108	15 364	17 744	14 393	16 767	971
526	UG. RAHLSTEDT	80 189	38 028	42 161	36 352	40 993	1 676
501-526	BEZIRK WANDSBEK ZUS.	368 812	171 874	196 938	163 106	189 887	8 768

VOELKERUNG GEHÜREN SOWIE WOHNBERECHTIGTE BEVÖLKERUNG

VON KUNFT	PERSONEN, DIE NICHT ZUR WOHNBEVÖLKERUNG GEHÖREN		WOHNBERECHTIGTE BEVÖLKERUNG			DARUNTER MIT HAUPTWOHNSITZ GEMELDET			GRÜ- TEILE
	WEIBLICH	MAENNLICH	WEIBLICH	INSGESAMT	MAENNLICH	WEIBLICH	INSGESAMT	MAENNLICH	
5 135	2 017	1 387	135 062	59 004	76 058	129 124	55 897	73 227	401-413
477	165	127	9 708	4 254	5 454	9 308	4 058	5 250	414
609	211	147	11 603	4 646	6 957	10 965	4 338	6 627	415
1 086	376	274	21 311	8 900	12 411	20 273	8 396	11 877	414-415
316	91	56	4 827	2 128	2 699	4 530	2 016	2 514	416
299	109	77	6 214	2 676	3 538	5 912	2 537	3 375	417
615	200	133	11 041	4 804	6 237	10 442	4 553	5 889	416-417
123	83	53	6 525	2 986	3 539	6 364	2 903	3 461	418
109	63	41	6 878	3 111	3 767	6 799	3 067	3 732	419
72	49	45	4 910	2 209	2 701	4 845	2 177	2 668	420
123	69	50	7 282	3 256	4 026	7 166	3 192	3 974	421
184	96	73	7 896	3 602	4 294	7 720	3 515	4 205	422
325	107	62	8 924	3 802	5 122	8 621	3 716	4 905	423
936	467	324	42 415	18 966	23 449	41 515	18 570	22 945	418-423
121	87	58	9 259	4 033	5 226	9 143	3 972	5 171	424
150	144	118	14 014	6 222	7 792	13 864	6 141	7 723	425
271	231	176	23 273	10 255	13 018	23 007	10 113	12 894	424-425
153	114	65	9 527	4 151	5 376	9 390	4 073	5 317	426
218	122	86	11 161	4 894	6 267	10 965	4 792	6 177	427
334	199	146	19 569	8 413	11 156	19 215	8 221	10 998	428
320	150	87	12 432	5 341	7 091	12 126	5 239	6 887	429
1 024	585	384	52 689	22 799	29 890	51 704	22 325	29 379	426-429
3 937	1 659	1 291	150 729	65 724	85 005	146 941	63 957	82 984	414-429
405	235	163	17 758	8 195	9 563	16 978	7 608	9 370	430
377	239	173	15 590	6 901	8 689	15 174	6 657	8 517	431
943	532	334	46 220	21 356	24 864	45 230	20 892	24 338	432
1 725	1 006	670	79 568	36 452	43 116	77 382	35 157	42 225	430-432
10 797	4 882	3 348	365 359	161 180	204 179	353 447	155 011	198 436	401-432
435	156	114	9 102	3 898	5 204	8 733	3 741	4 992	501
132	77	50	5 421	2 437	2 984	5 307	2 377	2 930	502
151	72	81	6 112	2 774	3 338	5 990	2 716	3 274	503
146	82	57	5 728	2 518	3 210	5 621	2 461	3 160	504
864	387	302	26 363	11 627	14 736	25 651	11 295	14 356	501-504
93	49	31	3 850	1 713	2 137	3 754	1 657	2 097	505
87	47	24	5 111	2 220	2 891	5 014	2 174	2 840	506
118	37	35	4 267	1 970	2 297	4 136	1 899	2 237	507
201	95	76	10 888	5 008	5 880	10 656	4 880	5 776	508
224	152	95	14 006	6 636	7 370	13 735	6 463	7 276	509
728	384	261	38 122	17 547	20 575	37 299	17 073	20 226	505-509
273	98	65	5 621	2 418	3 203	5 408	2 315	3 093	510
317	123	84	7 426	3 379	4 047	7 160	3 260	3 900	511
590	221	145	13 047	5 797	7 250	12 568	5 575	6 993	510-511
191	180	88	21 947	10 820	11 127	21 358	10 321	11 037	512
288	216	133	15 669	7 534	8 135	15 269	7 301	7 968	513
347	303	185	32 087	15 171	16 916	31 513	14 738	16 775	514
3 008	1 691	1 118	147 235	68 496	78 739	143 658	66 303	77 355	501-514
708	524	343	54 926	25 663	29 263	54 156	25 209	28 947	515
59	43	36	5 745	2 740	3 005	5 694	2 715	2 979	516
767	567	375	60 671	28 403	32 268	59 850	27 924	31 926	515-516
316	189	131	9 113	4 189	4 924	8 835	4 029	4 806	517
315	265	161	18 968	9 027	9 941	18 614	8 837	9 777	518
342	180	143	16 419	7 478	8 941	16 138	7 346	8 792	519
158	75	65	8 073	3 856	4 217	7 944	3 790	4 154	520
1 131	709	500	52 573	24 550	28 023	51 531	24 002	27 529	517-520
59	63	35	3 498	1 680	1 818	3 385	1 604	1 781	521
96	40	41	3 581	1 689	1 892	3 485	1 662	1 823	522
153	80	53	3 720	1 749	1 971	3 597	1 696	1 901	523
131	101	73	7 857	3 779	4 078	7 689	3 685	4 004	524
538	305	217	15 460	7 056	8 404	15 024	6 846	8 178	525
977	589	419	34 116	15 953	18 163	33 180	15 493	17 687	521-525
1 168	875	512	81 576	38 903	42 673	80 255	38 098	42 157	526
7 051	4 431	2 928	376 171	176 305	199 866	368 474	171 820	196 654	501-526

NOCH: TABELLE 2

WOHNBEVÖLKERUNG UND PERSONEN, DIE NICHT ZUR WOHNBE

ORTS- TEILE	STADTTEILE, KERNGEBIETE (KG), ORTSAMTSGEBIETE (OG), BEZIRKE	WOHNBEVÖLKERUNG			DA		
		INSGESAMT	MÄNNLICH	WEIBLICH	OHNE WEITERE(M) WOHNUNG		MIT CDER UNTER
					MÄNNLICH	WEIBLICH	MÄNNLICH
601	LUHBRUEGGE	37 795	17 888	19 907	17 259	19 458	589
602		17 803	8 346	9 457	7 942	9 153	404
603		13 940	6 219	7 721	5 955	7 346	264
602-603	BERGEDORF	31 743	14 565	17 178	13 857	16 499	668
601-603	KG. BEZIRK BERGEDORF	69 538	32 453	37 085	31 196	35 957	1 257
604	CURSLACK	2 298	1 141	1 157	1 086	1 131	55
605	ALTENGAMME	2 045	1 012	1 033	993	1 023	19
606	NEUENGAMME	3 797	2 135	1 662	1 824	1 643	311
607	KIRCHWERDER	7 675	3 801	3 874	3 732	3 810	69
608	DCHSENWERDER	2 386	1 180	1 206	1 116	1 195	64
609	REITBROOK	464	226	238	222	233	4
610	ALLERMOEHE	1 472	753	719	738	714	15
611	BILLWERDER	2 051	1 020	1 031	998	1 005	22
612	MOORFLEET	1 996	1 010	986	960	973	50
613	TATENBERG	499	247	252	243	247	4
614	SPADENLAND	409	193	216	181	208	12
604-614	OG. VIER- UND MARSCHLANDE	25 092	12 718	12 374	12 093	12 182	625
601-614	BEZIRK BERGEDORF ZUS.	94 630	45 171	49 459	43 289	48 139	1 882
701		12 184	5 690	6 494	5 440	6 338	250
702		14 355	6 804	7 551	6 269	7 276	536
701-702	HARBURG	26 539	12 494	14 045	11 709	13 614	785
703	NEULAND	1 423	704	719	682	699	22
704	GUT MOOR	264	141	123	139	122	2
705	WILSTORF	17 744	8 381	9 363	8 162	9 196	219
706	ROENNEBURG	2 178	1 072	1 106	955	1 038	117
707	LANGENBEK	2 958	1 426	1 532	1 388	1 499	38
708	SINSTORF	3 229	1 561	1 668	1 519	1 638	42
709	MARMSTORF	9 392	4 547	4 845	4 444	4 760	103
710	EISSENDORF	22 559	10 461	12 098	10 110	11 748	351
711	HEIMFELD	23 436	10 845	12 591	10 162	12 040	683
701-711	KG. BEZIRK HARBURG	109 722	51 632	58 090	49 270	56 354	2 362
712		30 902	15 174	15 728	14 130	15 289	1 044
713		18 906	9 657	9 249	8 830	9 027	827
714		1 004	513	491	500	482	13
712-714	OG. WILHELMSBURG	50 812	25 344	25 468	23 460	24 798	1 884
715	ALTENWERDER	1 946	998	948	904	915	94
716	MOORBURG	1 500	753	747	693	711	60
717	HAUSBRUCH	11 240	5 404	5 836	5 231	5 716	173
718	NEUGRABEN-FISCHBEK	25 316	12 561	12 755	11 978	12 571	583
719	FRANCOP	738	369	369	362	367	7
720	NEUENFELDE	4 490	2 398	2 092	2 215	2 026	183
721	CRANZ	636	308	328	300	323	8
715-721	OG. SÜDERELBE	45 866	22 791	23 075	21 683	22 629	1 108
701-721	BEZIRK HARBURG ZUS.	206 400	99 767	106 633	94 413	103 781	5 354
	HAMBURG INSGESAMT	1 793 823	827 661	966 162	775 863	923 985	51 798

VOELKERUNG GEHOEREN SOWIE WOHNBERECHTIGTE BEVOELKERUNG

VON KUNFT	PERSONEN, DIE NICHT ZUR WOHNBEVOELKERUNG GEHOEREN		WOHNBERECHTIGTE BEVOELKERUNG			DARUNTER MIT HAUPTWOHNSITZ GEMELDET			GRS- TEILE
	MAENNLICH	WEIBLICH	INSGESAMT	MAENNLICH	WEIBLICH	INSGESAMT	MAENNLICH	WEIBLICH	
449	361	218	38 374	18 249	20 125	37 921	17 985	19 936	601
304	214	158	18 175	8 560	9 615	17 900	8 427	9 473	602
375	160	120	14 220	6 379	7 841	13 885	6 251	7 634	603
679	374	278	32 395	14 939	17 456	31 785	14 678	17 107	602-603
1 128	735	496	70 769	33 188	37 581	69 706	32 663	37 043	601-603
26	22	12	2 332	1 163	1 169	2 311	1 149	1 162	604
10	17	9	2 071	1 029	1 042	2 050	1 013	1 037	605
19	96	20	3 913	2 231	1 682	3 592	1 918	1 674	606
64	43	38	7 756	3 844	3 912	7 696	3 812	3 884	607
11	14	13	2 413	1 194	1 219	2 399	1 184	1 215	608
5	7	5	476	233	243	472	232	240	609
5	18	17	1 507	771	736	1 494	761	733	610
26	33	17	2 101	1 053	1 048	2 065	1 036	1 029	611
13	15	12	2 023	1 025	998	2 004	1 014	990	612
5	5	3	507	252	255	506	251	255	613
8	3	2	414	196	218	399	187	212	614
192	273	148	25 513	12 991	12 522	24 988	12 557	12 431	604-614
1 320	1 008	644	96 282	46 179	50 103	94 694	45 220	49 474	601-614
156	136	91	12 411	5 826	6 585	12 238	5 731	6 507	701
275	159	109	14 623	6 963	7 660	14 251	6 730	7 521	702
431	295	200	27 034	12 789	14 245	26 485	12 461	14 028	701-702
20	9	12	1 444	713	731	1 426	705	721	703
1	6	3	273	147	126	272	146	126	704
167	176	93	18 013	8 557	9 456	17 807	8 433	9 374	705
68	25	6	2 209	1 097	1 112	2 119	1 050	1 069	706
33	32	23	3 013	1 458	1 555	2 983	1 438	1 545	707
30	34	21	3 284	1 595	1 689	3 257	1 579	1 678	708
85	105	75	9 572	4 652	4 920	9 475	4 594	4 881	709
350	236	145	22 940	10 697	12 243	22 580	10 512	12 068	710
551	294	210	23 940	11 139	12 801	23 363	10 843	12 520	711
1 736	1 212	788	111 722	52 844	58 878	109 771	51 761	58 010	701-711
439	318	195	31 415	15 492	15 923	30 948	15 222	15 726	712
222	146	79	19 131	9 803	9 328	18 741	9 485	9 256	713
9	4	-	1 008	517	491	993	509	484	714
670	468	274	51 554	25 812	25 742	50 682	25 216	25 466	712-714
33	23	16	1 985	1 021	964	1 947	999	948	715
36	11	9	1 520	764	756	1 497	748	749	716
120	107	75	11 422	5 511	5 911	11 295	5 439	5 860	717
184	258	119	25 693	12 819	12 874	25 173	12 379	12 794	718
2	11	1	750	380	370	743	374	369	719
66	44	28	4 562	2 442	2 120	4 523	2 412	2 111	720
5	19	4	659	327	332	654	324	330	721
446	473	252	46 591	23 264	23 327	45 836	22 675	23 161	715-721
2 852	2 153	1 314	209 867	101 920	107 947	206 285	99 652	106 637	701-721
42 177	22 586	14 648	1 831 057	850 247	980 810	1 782 700	823 380	959 320	

TABELLE 3

WOHNBEVÖLKERUNG NACH RELIGIONSZUGEHÖRIGKEIT UND STAATSANGEHÖRIGKEIT

Orts- teile	Stadtteile, Kerngebiete (KG.), Ortsamtsgebiete (OG.), Bezirke	Ge- schlecht	Wohn- bevölkerung insgesamt	Religionszugehörigkeit				Staatsangehörigkeit			
				Evangelische Landeskirchen einschl. sonst. Evangelische Kirchen		Römisch- katholische Kirche		Deutsche		Ausländer	
				Anzahl	%	Anzahl	%	Anzahl	%	Anzahl	%
101		männl.	739	477	64,5	53	7,2	697	94,3	42	5,7
		weibl.	861	651	75,6	56	6,5	839	97,4	22	2,6
		insges.	1 600	1 128	70,5	109	6,8	1 536	96,0	64	4,0
102		männl.	581	375	64,5	63	10,8	532	91,6	49	8,4
		weibl.	613	442	72,1	58	9,5	582	94,9	31	5,1
		insges.	1 194	817	68,4	121	10,1	1 114	93,3	80	6,7
103		männl.	32	13	40,6	2	6,3	31	96,9	1	3,1
		weibl.	30	20	66,7	2	6,7	30	100,0	-	0,0
		insges.	62	33	53,2	4	6,5	61	98,4	1	1,6
101-103	Hamburg-Altstadt	männl.	1 352	865	64,0	118	8,7	1 260	93,2	92	6,8
		weibl.	1 504	1 113	74,0	116	7,7	1 451	96,5	53	3,5
		insges.	2 856	1 978	69,3	234	8,2	2 711	94,9	145	5,1
104		männl.	2 384	1 505	63,1	189	7,9	2 248	94,3	136	5,7
		weibl.	2 507	1 775	70,8	188	7,5	2 424	96,7	83	3,3
		insges.	4 891	3 280	67,1	377	7,7	4 672	95,5	219	4,5
105		männl.	2 130	1 336	62,7	244	11,5	1 942	91,2	188	8,8
		weibl.	1 926	1 418	73,6	145	7,5	1 869	97,0	57	3,0
		insges.	4 056	2 754	67,9	389	9,6	3 811	94,0	245	6,0
106		männl.	2 217	1 290	58,2	255	11,5	2 056	92,7	161	7,3
		weibl.	1 924	1 292	67,2	198	10,3	1 842	95,7	82	4,3
		insges.	4 141	2 582	62,4	453	10,9	3 898	94,1	243	5,9
107		männl.	1 076	662	61,5	121	11,2	973	90,4	103	9,6
		weibl.	1 159	827	71,4	115	9,9	1 081	93,3	78	6,7
		insges.	2 235	1 489	66,6	236	10,6	2 054	91,9	181	8,1
104-107	Neustadt	männl.	7 807	4 793	61,4	809	10,4	7 219	92,5	588	7,5
		weibl.	7 516	5 312	70,7	646	8,6	7 216	96,0	300	4,0
		insges.	15 323	10 105	65,9	1 455	9,5	14 435	94,2	888	5,8
108		männl.	3 806	2 365	62,1	392	10,3	3 462	91,0	344	9,0
		weibl.	4 214	3 051	72,4	371	8,8	3 995	94,8	219	5,2
		insges.	8 020	5 416	67,5	763	9,5	7 457	93,0	563	7,0
109		männl.	1 902	1 186	62,4	190	10,0	1 676	88,1	226	11,9
		weibl.	2 069	1 511	73,0	187	9,0	1 977	95,6	92	4,4
		insges.	3 971	2 697	67,9	377	9,5	3 653	92,0	318	8,0
110		männl.	3 023	1 769	58,5	370	12,2	2 613	86,4	410	13,6
		weibl.	3 322	2 284	68,8	351	10,6	3 112	93,7	210	6,3
		insges.	6 345	4 053	63,9	721	11,4	5 725	90,2	620	9,8
111		männl.	3 543	2 050	57,9	553	15,6	3 001	84,7	542	15,3
		weibl.	3 654	2 513	68,8	449	12,3	3 382	92,6	272	7,4
		insges.	7 197	4 563	63,4	1 002	13,9	6 383	88,7	814	11,3
112		männl.	2 516	1 540	61,2	299	11,9	2 278	90,5	238	9,5
		weibl.	2 818	1 978	70,2	280	9,9	2 673	94,9	145	5,1
		insges.	5 334	3 518	66,0	579	10,9	4 951	92,8	383	7,2
108-112	St. Pauli	männl.	14 790	8 910	60,2	1 804	12,2	13 030	88,1	1 760	11,9
		weibl.	16 077	11 337	70,5	1 638	10,2	15 139	94,2	938	5,8
		insges.	30 867	20 247	65,6	3 442	11,2	28 169	91,3	2 698	8,7
113		männl.	2 212	1 205	54,5	378	17,1	1 809	81,8	403	18,2
		weibl.	2 947	2 035	69,1	440	14,9	2 764	93,8	183	6,2
		insges.	5 159	3 240	62,8	818	15,9	4 573	88,6	586	11,4
114		männl.	3 191	1 750	54,8	549	17,2	2 596	81,4	595	18,6
		weibl.	3 581	2 433	67,9	521	14,5	3 268	91,3	313	8,7
		insges.	6 772	4 183	61,8	1 070	15,8	5 864	86,6	908	13,4
113-114	St. Georg	männl.	5 403	2 955	54,7	927	17,2	4 405	81,5	998	18,5
		weibl.	6 528	4 468	68,4	961	14,7	6 032	92,4	496	7,6
		insges.	11 931	7 423	62,2	1 888	15,8	10 437	87,5	1 494	12,5
115		männl.	724	430	59,4	89	12,3	599	82,7	125	17,3
		weibl.	770	535	69,5	68	8,8	710	92,2	60	7,8
		insges.	1 494	965	64,6	157	10,5	1 309	87,6	185	12,4
116		männl.	40	33	82,5	3	7,5	40	100,0	-	0,0
		weibl.	35	26	74,3	5	14,3	35	100,0	-	0,0
		insges.	75	59	78,7	8	10,7	75	100,0	-	0,0
115-116	Klostertor	männl.	764	463	60,6	92	12,0	639	83,6	125	16,4
		weibl.	805	561	69,7	73	9,1	745	92,5	60	7,5
		insges.	1 569	1 024	65,3	165	10,5	1 384	88,2	185	11,8
117		männl.	8	5	62,5	-	0,0	8	100,0	-	0,0
		weibl.	8	7	87,5	-	0,0	8	100,0	-	0,0
		insges.	16	12	75,0	-	0,0	16	100,0	-	0,0
118		männl.	276	198	71,7	22	8,0	261	94,6	15	5,4
		weibl.	290	197	67,9	23	7,9	261	90,0	29	10,0
		insges.	566	395	69,8	45	8,0	522	92,2	44	7,8
119		männl.	159	72	45,3	32	20,1	108	67,9	51	32,1
		weibl.	121	85	70,2	9	7,4	103	85,1	18	14,9
		insges.	280	157	56,1	41	14,6	211	75,4	69	24,6
117-119	Hammerbrook	männl.	443	275	62,1	54	12,2	377	85,1	66	14,9
		weibl.	419	289	69,0	32	7,6	372	88,8	47	11,2
		insges.	862	564	65,4	86	10,0	749	86,9	113	13,1

NOCH: TABELLE 3

WOHNBEVÖLKERUNG NACH RELIGIONSZUGEHÖRIGKEIT UND STAATSANGEHÖRIGKEIT

Orts- teile	Stadtteile, Kerngebiete (KG.), Ortsamtsgebiete (OG.), Bezirke	Ge- schlecht	Wohn- bevölkerung insgesamt	Religionszugehörigkeit				Staatsangehörigkeit			
				Evangelische Landeskirchen einschl. sonst. Evangelische Kirchen		Römisch- katholische Kirche		Deutsche		Ausländer	
				Anzahl	%	Anzahl	%	Anzahl	%	Anzahl	%
120		männl.	1 272	773	60,8	129	10,1	1 128	88,7	144	11,3
		weibl.	1 208	884	73,2	110	9,1	1 164	96,4	44	3,6
		insges.	2 480	1 657	66,8	239	9,6	2 292	92,4	188	7,6
121		männl.	2 219	1 492	67,2	175	7,9	2 176	98,1	43	1,9
		weibl.	3 265	2 481	76,0	253	7,7	3 224	98,7	41	1,3
		insges.	5 484	3 973	72,4	428	7,8	5 400	98,5	84	1,5
120-121	Borgfelde	männl.	3 491	2 265	64,9	304	8,7	3 304	94,6	187	5,4
		weibl.	4 473	3 365	75,2	363	8,1	4 388	98,1	85	1,9
		insges.	7 964	5 630	70,7	667	8,4	7 692	96,6	272	3,4
122		männl.	3 321	2 195	66,1	267	8,0	3 230	97,3	91	2,7
		weibl.	4 173	3 125	74,9	297	7,1	4 116	98,6	57	1,4
		insges.	7 494	5 320	71,0	564	7,5	7 346	98,0	148	2,0
123		männl.	3 753	2 619	69,8	297	7,9	3 692	98,4	61	1,6
		weibl.	4 573	3 388	74,1	402	8,8	4 539	99,3	34	0,7
		insges.	8 326	6 007	72,1	699	8,4	8 231	98,9	95	1,1
124		männl.	5 663	3 946	69,7	375	6,6	5 590	98,7	73	1,3
		weibl.	7 996	6 213	77,7	566	7,1	7 922	99,1	74	0,9
		insges.	13 659	10 159	74,4	941	6,9	13 512	98,9	147	1,1
122-124	Hamm-Nord	männl.	12 737	8 760	68,8	939	7,4	12 512	98,2	225	1,8
		weibl.	16 742	12 726	76,0	1 265	7,6	16 577	99,0	165	1,0
		insges.	29 479	21 486	72,9	2 204	7,5	29 089	98,7	390	1,3
125		männl.	2 220	1 474	66,4	224	10,1	2 176	98,0	44	2,0
		weibl.	2 691	2 019	75,0	235	8,7	2 665	99,0	26	1,0
		insges.	4 911	3 493	71,1	459	9,3	4 841	98,6	70	1,4
126		männl.	3 224	2 203	68,3	211	6,5	3 167	98,2	57	1,8
		weibl.	3 882	2 846	73,3	278	7,2	3 834	98,8	48	1,2
		insges.	7 106	5 049	71,1	489	6,9	7 001	98,5	105	1,5
125-126	Hamm-Mitte	männl.	5 444	3 677	67,5	435	8,0	5 343	98,1	101	1,9
		weibl.	6 573	4 865	74,0	513	7,8	6 499	98,9	74	1,1
		insges.	12 017	8 542	71,1	948	7,9	11 842	98,5	175	1,5
127		männl.	1 263	811	64,2	110	8,7	1 193	94,5	70	5,5
		weibl.	1 365	966	70,8	123	9,0	1 313	96,2	52	3,8
		insges.	2 628	1 777	67,6	233	8,9	2 506	95,4	122	4,6
128		männl.	1 024	644	62,9	48	4,7	1 007	98,3	17	1,7
		weibl.	1 076	784	72,9	44	4,1	1 069	99,3	7	0,7
		insges.	2 100	1 428	68,0	92	4,4	2 076	98,9	24	1,1
127-128	Hamm-Süd	männl.	2 287	1 455	63,6	158	6,9	2 200	96,2	87	3,8
		weibl.	2 441	1 750	71,7	167	6,8	2 382	97,6	59	2,4
		insges.	4 728	3 205	67,8	325	6,9	4 582	96,9	146	3,1
140	Insel Neuwerk	männl.	23	22	95,7	-	0,0	23	100,0	-	0,0
		weibl.	18	16	88,9	-	0,0	18	100,0	-	0,0
		insges.	41	38	92,7	-	0,0	41	100,0	-	0,0
101-128, 140	Kerngebiet	männl.	54 541	34 440	63,1	5 640	10,3	50 312	92,2	4 229	7,8
		weibl.	63 096	45 802	72,6	5 774	9,2	60 819	96,4	2 277	3,6
		insges.	117 637	80 242	68,2	11 414	9,7	111 131	94,5	6 506	5,5
129		männl.	9 601	6 335	66,0	737	7,7	9 015	93,9	586	6,1
		weibl.	10 431	7 760	74,4	793	7,6	10 285	98,6	146	1,4
		insges.	20 032	14 095	70,4	1 530	7,6	19 300	96,3	732	3,7
130		männl.	13 843	9 179	66,3	1 159	8,4	13 458	97,2	385	2,8
		weibl.	16 014	11 706	73,1	1 230	7,7	15 762	98,4	252	1,6
		insges.	29 857	20 885	70,0	2 389	8,0	29 220	97,9	637	2,1
129-130	Horn	männl.	23 444	15 514	66,2	1 896	8,1	22 473	95,9	971	4,1
		weibl.	26 445	19 466	73,6	2 023	7,6	26 047	98,5	398	1,5
		insges.	49 889	34 980	70,1	3 919	7,9	48 520	97,3	1 369	2,7
131	Billstedt	männl.	21 914	14 460	66,0	2 139	9,8	21 286	97,1	628	2,9
		weibl.	24 420	17 500	71,7	2 461	10,1	23 979	98,2	441	1,8
		insges.	46 334	31 960	69,0	4 600	9,9	45 265	97,7	1 069	2,3
132	Billbrook	männl.	2 482	1 327	53,5	419	16,9	1 736	69,9	746	30,1
		weibl.	1 851	1 349	72,9	208	11,2	1 712	92,5	139	7,5
		insges.	4 333	2 676	61,8	627	14,5	3 448	79,6	885	20,4
129-132	OG. Billstedt	männl.	47 840	31 301	65,4	4 454	9,3	45 495	95,1	2 345	4,9
		weibl.	52 716	38 315	72,7	4 692	8,9	51 738	98,1	978	1,9
		insges.	100 556	69 616	69,2	9 146	9,1	97 233	96,7	3 323	3,3
133		männl.	3 151	1 933	61,3	249	7,9	2 984	94,7	167	5,3
		weibl.	3 324	2 237	67,3	255	7,7	3 253	97,9	71	2,1
		insges.	6 475	4 170	64,4	504	7,8	6 237	96,3	238	3,7
134		männl.	2 163	1 346	62,2	261	12,1	1 984	91,7	179	8,3
		weibl.	2 197	1 616	73,6	209	9,5	2 134	97,1	63	2,9
		insges.	4 360	2 962	67,9	470	10,8	4 118	94,4	242	5,6
133-134	Rothenburgsort	männl.	5 314	3 279	61,7	510	9,6	4 968	93,5	346	6,5
		weibl.	5 521	3 853	69,8	464	8,4	5 387	97,6	134	2,4
		insges.	10 835	7 132	65,8	974	9,0	10 355	95,6	480	4,4
135	Veddel	männl.	2 474	1 393	56,3	252	10,2	2 243	90,7	231	9,3
		weibl.	2 840	1 870	65,8	194	6,8	2 693	94,8	147	5,2
		insges.	5 314	3 263	61,4	446	8,4	4 936	92,9	378	7,1

NOCH: TABELLE 3

WOHNBEVÖLKERUNG NACH RELIGIONSZUGEHÖRIGKEIT UND STAATSANGEHÖRIGKEIT

Orts- teile	Stadtteile, Kerngebiete (KG.), Ortsamtsgebiete (OG.), Bezirke	Ge- schlecht	Wohn- bevölkerung insgesamt	Religionszugehörigkeit				Staatsangehörigkeit			
				Evangelische Landeskirchen einschl. sonst. Evangelische Kirchen		Römisch- katholische Kirche		Deutsche		Ausländer	
				Anzahl	%	Anzahl	%	Anzahl	%	Anzahl	%
136	Kleiner Grasbrook	männl.	779	467	59,9	52	6,7	754	96,8	25	3,2
		weibl.	901	610	67,7	35	3,9	888	98,6	13	1,4
		insges.	1 680	1 077	64,1	87	5,2	1 642	97,7	38	2,3
137	Steinwerder	männl.	592	167	28,2	212	35,8	228	38,5	364	61,5
		weibl.	194	145	74,7	22	11,3	187	96,4	7	3,6
		insges.	786	312	39,7	234	29,8	415	52,8	371	47,2
133-137	OG. Veddel-Rothenburgsort	männl.	9 159	5 306	57,9	1 026	11,2	8 193	89,5	966	10,5
		weibl.	9 456	6 478	68,5	715	7,6	9 155	96,8	301	3,2
		insges.	18 615	11 784	63,3	1 741	9,4	17 348	93,2	1 267	6,8
138	Waltershof	männl.	737	471	63,9	81	11,0	666	90,4	71	9,6
		weibl.	632	464	73,4	38	6,0	619	97,9	13	2,1
		insges.	1 369	935	68,3	119	8,7	1 285	93,9	84	6,1
139	Finkenwerder	männl.	7 493	5 269	70,3	561	7,5	7 043	94,0	450	6,0
		weibl.	7 422	5 803	78,2	477	6,4	7 272	98,0	150	2,0
		insges.	14 915	11 072	74,2	1 038	7,0	14 315	96,0	600	4,0
138-139	OG. Finkenwerder	männl.	8 230	5 740	69,7	642	7,8	7 709	93,7	521	6,3
		weibl.	8 054	6 267	77,8	515	6,4	7 891	98,0	163	2,0
		insges.	16 284	12 007	73,7	1 157	7,1	15 600	95,8	684	4,2
101-140	Bezirk Hamburg-Mitte zusammen	männl.	119 770	76 787	64,1	11 762	9,8	111 709	93,3	8 061	6,7
		weibl.	133 322	96 862	72,7	11 696	8,8	129 603	97,2	3 719	2,8
		insges.	253 092	173 649	68,6	23 458	9,3	241 312	95,3	11 780	4,7
201		männl.	1 377	877	63,7	130	9,4	1 263	91,7	114	8,3
		weibl.	1 566	1 100	70,2	121	7,7	1 456	93,0	110	7,0
		insges.	2 943	1 977	67,2	251	8,5	2 719	92,4	224	7,6
202		männl.	2 257	1 463	64,8	207	9,2	2 154	95,4	103	4,6
		weibl.	2 684	1 923	71,6	206	7,7	2 568	95,7	116	4,3
		insges.	4 941	3 386	68,5	413	8,4	4 722	95,6	219	4,4
203		männl.	1 557	924	59,3	123	7,9	1 426	91,6	131	8,4
		weibl.	1 980	1 367	69,0	165	8,3	1 897	95,8	83	4,2
		insges.	3 537	2 291	64,8	288	8,1	3 323	93,9	214	6,1
204		männl.	3 149	1 961	62,3	402	12,8	2 792	88,7	357	11,3
		weibl.	3 543	2 550	72,0	284	8,0	3 356	94,7	187	5,3
		insges.	6 692	4 511	67,4	686	10,3	6 148	91,9	544	8,1
205		männl.	3 370	2 180	64,7	330	9,8	3 192	94,7	178	5,3
		weibl.	3 611	2 602	72,1	287	7,9	3 470	96,1	141	3,9
		insges.	6 981	4 782	68,5	617	8,8	6 662	95,4	319	4,6
206		männl.	2 579	1 655	64,2	252	9,8	2 358	91,4	221	8,6
		weibl.	3 314	2 330	70,3	398	12,0	3 112	93,9	202	6,1
		insges.	5 893	3 985	67,6	650	11,0	5 470	92,8	423	7,2
201-206	Altona-Altstadt	männl.	14 289	9 060	63,4	1 444	10,1	13 185	92,3	1 104	7,7
		weibl.	16 698	11 872	71,1	1 461	8,7	15 859	95,0	839	5,0
		insges.	30 987	20 932	67,6	2 905	9,4	29 044	93,7	1 943	6,3
207		männl.	4 003	2 694	67,3	290	7,2	3 852	96,2	151	3,8
		weibl.	4 778	3 544	74,2	297	6,2	4 684	98,0	94	2,0
		insges.	8 781	6 238	71,0	587	6,7	8 536	97,2	245	2,8
208		männl.	2 742	1 877	68,5	213	7,8	2 626	95,8	116	4,2
		weibl.	3 240	2 426	74,9	243	7,5	3 165	97,7	75	2,3
		insges.	5 982	4 303	71,9	456	7,6	5 791	96,8	191	3,2
209		männl.	4 502	2 792	62,0	460	10,2	4 157	92,3	345	7,7
		weibl.	4 736	3 610	76,2	309	6,5	4 633	97,8	103	2,2
		insges.	9 238	6 402	69,3	769	8,3	8 790	95,2	448	4,8
207-209	Altona-Nord	männl.	11 247	7 363	65,5	963	8,6	10 635	94,6	612	5,4
		weibl.	12 754	9 580	75,1	849	6,7	12 482	97,9	272	2,1
		insges.	24 001	16 943	70,6	1 812	7,5	23 117	96,3	884	3,7
210		männl.	2 765	1 833	66,3	164	5,9	2 582	93,4	183	6,6
		weibl.	3 304	2 442	73,9	206	6,2	3 158	95,6	146	4,4
		insges.	6 069	4 275	70,4	370	6,1	5 740	94,6	329	5,4
211		männl.	5 927	4 123	69,6	418	7,1	5 781	97,5	146	2,5
		weibl.	7 656	5 872	76,7	466	6,1	7 561	98,8	95	1,2
		insges.	13 583	9 995	73,6	884	6,5	13 342	98,2	241	1,8
212		männl.	3 108	1 914	61,6	328	10,6	2 719	87,5	389	12,5
		weibl.	3 590	2 503	69,7	337	9,4	3 344	93,1	246	6,9
		insges.	6 698	4 417	65,9	665	9,9	6 063	90,5	635	9,5
213		männl.	4 494	3 059	68,1	349	7,8	4 151	92,4	343	7,6
		weibl.	5 425	4 085	75,3	400	7,4	5 197	95,8	228	4,2
		insges.	9 919	7 144	72,0	749	7,6	9 348	94,2	571	5,8
210-213	Ottensen	männl.	16 294	10 929	67,1	1 259	7,7	15 233	93,5	1 061	6,5
		weibl.	19 975	14 902	74,6	1 409	7,1	19 260	96,4	715	3,6
		insges.	36 269	25 831	71,2	2 668	7,4	34 493	95,1	1 776	4,9
214		männl.	3 733	2 466	66,1	246	6,6	3 552	95,2	181	4,8
		weibl.	4 565	3 321	72,7	316	6,9	4 338	95,0	227	5,0
		insges.	8 298	5 787	69,7	562	6,8	7 890	95,1	408	4,9

NOCH: TABELLE 3

WOHNBEVÖLKERUNG NACH RELIGIONSZUGEHÖRIGKEIT UND STAATSANGEHÖRIGKEIT

Orts- teile	Stadtteile, Kerngebiete (KG.), Ortsamtsgebiete (OG.), Bezirke	Ge- schlecht	Wohn- bevölkerung insgesamt	Religionszugehörigkeit				Staatsangehörigkeit			
				Evangelische Landeskirchen einschl. sonst. Evangelische Kirchen		Römisch- katholische Kirche		Deutsche		Ausländer	
				Anzahl	%	Anzahl	%	Anzahl	%	Anzahl	%
215		männl.	5 453	3 739	68,6	351	6,4	5 241	96,1	212	3,9
		weibl.	6 621	4 979	75,2	383	5,8	6 476	97,8	145	2,2
		insges.	12 074	8 718	72,2	734	6,1	11 717	97,0	357	3,0
216		männl.	4 584	3 163	69,0	391	8,5	4 476	97,6	108	2,4
		weibl.	5 624	4 252	75,6	443	7,9	5 532	98,4	92	1,6
		insges.	10 208	7 415	72,6	834	8,2	10 008	98,0	200	2,0
214-216	Bahrenfeld	männl.	13 770	9 368	68,0	988	7,2	13 269	96,4	501	3,6
		weibl.	16 810	12 552	74,7	1 142	6,8	16 346	97,2	464	2,8
		insges.	30 580	21 920	71,7	2 130	7,0	29 615	96,8	965	3,2
217	Groß Flottbek	männl.	5 667	4 037	71,2	448	7,9	5 315	93,8	352	6,2
		weibl.	6 647	5 118	77,0	492	7,4	6 391	96,1	256	3,9
		insges.	12 314	9 155	74,3	940	7,6	11 706	95,1	608	4,9
218	Othmarschen	männl.	4 769	3 382	70,9	386	8,1	4 429	92,9	340	7,1
		weibl.	6 309	4 876	77,3	525	8,3	6 053	95,9	256	4,1
		insges.	11 078	8 258	74,5	911	8,2	10 482	94,6	596	5,4
201-218	Kerngebiet	männl.	66 036	44 139	66,8	5 488	8,3	62 066	94,0	3 970	6,0
		weibl.	79 193	58 900	74,4	5 878	7,4	76 391	96,5	2 802	3,5
		insges.	145 229	103 039	70,9	11 366	7,8	138 457	95,3	6 772	4,7
219	Lurup	männl.	16 180	11 116	68,7	1 299	8,0	15 763	97,4	417	2,6
		weibl.	17 643	12 982	73,6	1 334	7,6	17 336	98,3	307	1,7
		insges.	33 823	24 098	71,2	2 633	7,8	33 099	97,9	724	2,1
220	Osdorf	männl.	13 085	9 136	69,8	1 101	8,4	12 706	97,1	379	2,9
		weibl.	14 778	11 062	74,9	1 118	7,6	14 462	97,9	316	2,1
		insges.	27 863	20 198	72,5	2 219	8,0	27 168	97,5	695	2,5
221	Nienstedten	männl.	3 099	2 330	75,2	245	7,9	2 934	94,7	165	5,3
		weibl.	3 766	3 005	79,8	282	7,5	3 628	96,3	138	3,7
		insges.	6 865	5 335	77,7	527	7,7	6 562	95,6	303	4,4
222		männl.	4 307	3 175	73,7	300	7,0	4 116	95,6	191	4,4
		weibl.	5 653	4 394	77,7	369	6,5	5 482	97,0	171	3,0
		insges.	9 960	7 569	76,0	669	6,7	9 598	96,4	362	3,6
223		männl.	2 250	1 590	70,7	183	8,1	2 156	95,8	94	4,2
		weibl.	2 819	2 174	77,1	213	7,6	2 746	97,4	73	2,6
		insges.	5 069	3 764	74,3	396	7,8	4 902	96,7	167	3,3
222-223	Blankenese	männl.	6 557	4 765	72,7	483	7,4	6 272	95,7	285	4,3
		weibl.	8 472	6 568	77,5	582	6,9	8 228	97,1	244	2,9
		insges.	15 029	11 333	75,4	1 065	7,1	14 500	96,5	529	3,5
224	Iserbrook	männl.	5 371	3 908	72,8	374	7,0	5 277	98,2	94	1,8
		weibl.	6 014	4 694	78,1	409	6,8	5 949	98,9	65	1,1
		insges.	11 385	8 602	75,6	783	6,9	11 226	98,6	159	1,4
225	Sülldorf	männl.	3 299	2 393	72,5	238	7,2	3 234	98,0	65	2,0
		weibl.	3 684	2 821	76,6	259	7,0	3 636	98,7	48	1,3
		insges.	6 983	5 214	74,7	497	7,1	6 870	98,4	113	1,6
226	Rissen	männl.	5 022	3 722	74,1	322	6,4	4 853	96,6	169	3,4
		weibl.	6 414	5 099	79,5	395	6,2	6 259	97,6	155	2,4
		insges.	11 436	8 821	77,1	717	6,3	11 112	97,2	324	2,8
219-226	OG. Blankenese	männl.	52 613	37 370	71,0	4 062	7,7	51 039	97,0	1 574	3,0
		weibl.	60 771	46 231	76,1	4 379	7,2	59 498	97,9	1 273	2,1
		insges.	113 384	83 601	73,7	8 441	7,4	110 537	97,5	2 847	2,5
201-226	Bezirk Altona zusammen	männl.	118 649	81 509	68,7	9 550	8,0	113 105	95,3	5 544	4,7
		weibl.	139 964	105 131	75,1	10 257	7,3	135 889	97,1	4 075	2,9
		insges.	258 613	186 640	72,2	19 807	7,7	248 994	96,3	9 619	3,7
301		männl.	3 537	2 271	64,2	226	6,4	3 408	96,4	129	3,6
		weibl.	4 360	3 138	72,0	263	6,0	4 259	97,7	101	2,3
		insges.	7 897	5 409	68,5	489	6,2	7 667	97,1	230	2,9
302		männl.	3 465	2 288	66,0	245	7,1	3 333	96,2	132	3,8
		weibl.	4 433	3 264	73,6	278	6,3	4 321	97,5	112	2,5
		insges.	7 898	5 552	70,3	523	6,6	7 654	96,9	244	3,1
303		männl.	3 154	2 085	66,1	239	7,6	3 037	96,3	117	3,7
		weibl.	3 949	2 906	73,6	291	7,4	3 860	97,7	89	2,3
		insges.	7 103	4 991	70,3	530	7,5	6 897	97,1	206	2,9
304		männl.	4 110	2 791	67,9	284	6,9	4 002	97,4	108	2,6
		weibl.	4 803	3 639	75,8	307	6,4	4 708	98,0	95	2,0
		insges.	8 913	6 430	72,1	591	6,6	8 710	97,7	203	2,3
305		männl.	3 246	2 101	64,7	331	10,2	3 028	93,3	218	6,7
		weibl.	3 800	2 794	73,5	336	8,8	3 686	97,0	114	3,0
		insges.	7 046	4 895	69,5	667	9,5	6 714	95,3	332	4,7
306		männl.	2 148	1 364	63,5	207	9,6	1 997	93,0	151	7,0
		weibl.	2 798	1 939	69,3	303	10,8	2 577	92,1	221	7,9
		insges.	4 946	3 303	66,8	510	10,3	4 574	92,5	372	7,5
307		männl.	2 558	1 597	62,4	228	8,9	2 379	93,0	179	7,0
		weibl.	3 118	2 158	69,2	276	8,9	2 985	95,7	133	4,3
		insges.	5 676	3 755	66,2	504	8,9	5 364	94,5	312	5,5

NOCH: TABELLE 3

WOHNBEVÖLKERUNG NACH RELIGIONSZUGEHÖRIGKEIT UND STAATSANGEHÖRIGKEIT

Orts- teile	Stadtteile, Kerngebiete (KG.), Ortsamtsgebiete (OG.), Bezirke	Ge- schlecht	Wohn- bevölkerung insgesamt	Religionszugehörigkeit				Staatsangehörigkeit			
				Evangelische Landeskirchen einschl. sonst. Evangelische Kirchen		Römisch- katholische Kirche		Deutsche		Ausländer	
				Anzahl	%	Anzahl	%	Anzahl	%	Anzahl	%
308		männl.	2 943	1 976	67,1	207	7,0	2 824	96,0	119	4,0
		weibl.	3 787	2 691	71,1	271	7,2	3 678	97,1	109	2,9
		insges.	6 730	4 667	69,3	478	7,1	6 502	96,6	228	3,4
309		männl.	4 133	2 736	66,2	350	8,5	3 934	95,2	199	4,8
		weibl.	5 312	3 934	74,1	368	6,9	5 173	97,4	139	2,6
		insges.	9 445	6 670	70,6	718	7,6	9 107	96,4	338	3,6
310		männl.	3 225	2 003	62,1	279	8,7	2 944	91,3	281	8,7
		weibl.	3 716	2 645	71,2	282	7,6	3 539	95,2	177	4,8
		insges.	6 941	4 648	67,0	561	8,1	6 483	93,4	458	6,6
301-310 Eimsbüttel		männl.	32 519	21 212	65,2	2 596	8,0	30 886	95,0	1 633	5,0
		weibl.	40 076	29 108	72,6	2 975	7,4	38 786	96,8	1 290	3,2
		insges.	72 595	50 320	69,3	5 571	7,7	69 672	96,0	2 923	4,0
311		männl.	4 638	2 751	59,3	599	12,9	4 127	89,0	511	11,0
		weibl.	5 422	3 918	72,3	512	9,4	5 177	95,5	245	4,5
		insges.	10 060	6 669	66,3	1 111	11,0	9 304	92,5	756	7,5
312		männl.	4 644	2 830	60,9	572	12,3	4 137	89,1	507	10,9
		weibl.	5 654	3 933	69,6	632	11,2	5 296	93,7	358	6,3
		insges.	10 298	6 763	65,7	1 204	11,7	9 433	91,6	865	8,4
311-312 Rotherbaum		männl.	9 282	5 581	60,1	1 171	12,6	8 264	89,0	1 018	11,0
		weibl.	11 076	7 851	70,9	1 144	10,3	10 473	94,6	603	5,4
		insges.	20 358	13 432	66,0	2 315	11,4	18 737	92,0	1 621	8,0
313		männl.	4 232	2 726	64,4	385	9,1	4 001	94,5	231	5,5
		weibl.	6 428	4 677	72,8	572	8,9	6 238	97,0	190	3,0
		insges.	10 660	7 403	69,4	957	9,0	10 239	96,1	421	3,9
314		männl.	4 568	2 848	62,3	494	10,8	4 198	91,9	370	8,1
		weibl.	5 932	4 211	71,0	622	10,5	5 627	94,9	305	5,1
		insges.	10 500	7 059	67,2	1 116	10,6	9 825	93,6	675	6,4
313-314 Harvestehude		männl.	8 800	5 574	63,3	879	10,0	8 199	93,2	601	6,8
		weibl.	12 360	8 888	71,9	1 194	9,7	11 865	96,0	495	4,0
		insges.	21 160	14 462	68,3	2 073	9,8	20 064	94,8	1 096	5,2
315		männl.	3 516	2 357	67,0	288	8,2	3 376	96,0	140	4,0
		weibl.	4 327	3 271	75,6	312	7,2	4 225	97,6	102	2,4
		insges.	7 843	5 628	71,8	600	7,7	7 601	96,9	242	3,1
316		männl.	3 923	2 581	65,8	315	8,0	3 761	95,9	162	4,1
		weibl.	4 960	3 667	73,9	375	7,6	4 827	97,3	133	2,7
		insges.	8 883	6 248	70,3	690	7,8	8 588	96,7	295	3,3
315-316 Hoheluft-West		männl.	7 439	4 938	66,4	603	8,1	7 137	95,9	302	4,1
		weibl.	9 287	6 938	74,7	687	7,4	9 052	97,5	235	2,5
		insges.	16 726	11 876	71,0	1 290	7,7	16 189	96,8	537	3,2
301-316 Kerngebiet		männl.	58 040	37 305	64,3	5 249	9,0	54 486	93,9	3 554	6,1
		weibl.	72 799	52 785	72,5	6 000	8,2	70 176	96,4	2 623	3,6
		insges.	130 839	90 090	68,9	11 249	8,6	124 662	95,3	6 177	4,7
317 Lokstedt		männl.	9 659	6 569	68,0	774	8,0	9 230	95,6	429	4,4
		weibl.	12 279	9 321	75,9	895	7,3	11 971	97,5	308	2,5
		insges.	21 938	15 890	72,4	1 669	7,6	21 201	96,6	737	3,4
318 Niendorf		männl.	16 816	11 734	69,8	1 263	7,5	16 400	97,5	416	2,5
		weibl.	18 542	13 934	75,1	1 458	7,9	18 261	98,5	281	1,5
		insges.	35 358	25 668	72,6	2 721	7,7	34 661	98,0	697	2,0
319 Schnelsen		männl.	7 920	5 495	69,4	688	8,7	7 483	94,5	437	5,5
		weibl.	8 582	6 382	74,4	668	7,8	8 324	97,0	258	3,0
		insges.	16 502	11 877	72,0	1 356	8,2	15 807	95,8	695	4,2
317-319 OG. Lokstedt		männl.	34 395	23 798	69,2	2 725	7,9	33 113	96,3	1 282	3,7
		weibl.	39 403	29 637	75,2	3 021	7,7	38 556	97,9	847	2,1
		insges.	73 798	53 435	72,4	5 746	7,8	71 669	97,1	2 129	2,9
320 Eidelstedt		männl.	12 896	9 038	70,1	1 084	8,4	12 442	96,5	454	3,5
		weibl.	14 037	10 638	75,8	1 101	7,8	13 794	98,3	243	1,7
		insges.	26 933	19 676	73,1	2 185	8,1	26 236	97,4	697	2,6
321 Stellingen		männl.	10 801	7 378	68,3	837	7,7	10 359	95,9	442	4,1
		weibl.	12 776	9 594	75,1	821	6,4	12 385	96,9	391	3,1
		insges.	23 577	16 972	72,0	1 658	7,0	22 744	96,5	833	3,5
320-321 OG. Stellingen		männl.	23 697	16 416	69,3	1 921	8,1	22 801	96,2	896	3,8
		weibl.	26 813	20 232	75,5	1 922	7,2	26 179	97,6	634	2,4
		insges.	50 510	36 648	72,6	3 843	7,6	48 980	97,0	1 530	3,0
301-321 Bezirk Eimsbüttel zusammen		männl.	116 132	77 519	66,8	9 895	8,5	110 400	95,1	5 732	4,9
		weibl.	139 015	102 654	73,8	10 943	7,9	134 911	97,0	4 104	3,0
		insges.	255 147	180 173	70,6	20 838	8,2	245 311	96,1	9 836	3,9
401		männl.	3 327	2 216	66,6	237	7,1	3 187	95,8	140	4,2
		weibl.	4 207	3 134	74,5	297	7,1	4 096	97,4	111	2,6
		insges.	7 534	5 350	71,0	534	7,1	7 283	96,7	251	3,3
402		männl.	2 257	1 519	67,3	177	7,8	2 174	96,3	83	3,7
		weibl.	3 105	2 355	75,8	193	6,2	3 023	97,4	82	2,6
		insges.	5 362	3 874	72,2	370	6,9	5 197	96,9	165	3,1

NOCH: TABELLE 3

WOHNBEVÖLKERUNG NACH RELIGIONSZUGEHÖRIGKEIT UND STAATSANGEHÖRIGKEIT

Orts- teile	Stadtteile, Kerngebiete (KG.), Ortsamtsgebiete (OG.), Bezirke	Ge- schlecht	Wohn- bevölkerung insgesamt	Religionszugehörigkeit				Staatsangehörigkeit			
				Evangelische Landeskirchen einschl. sonst. Evangelische Kirchen		Römisch- katholische Kirche		Deutsche		Ausländer	
				Anzahl	%	Anzahl	%	Anzahl	%	Anzahl	%
401-402	Hoheluft-Ost	männl.	5 584	3 735	66,9	414	7,4	5 361	96,0	223	4,0
		weibl.	7 312	5 489	75,1	490	6,7	7 119	97,4	193	2,6
		insges.	12 896	9 224	71,5	904	7,0	12 480	96,8	416	3,2
403		männl.	4 088	2 697	66,0	298	7,3	3 925	96,0	163	4,0
		weibl.	6 867	5 011	73,0	494	7,2	6 665	97,1	202	2,9
		insges.	10 955	7 708	70,4	792	7,2	10 590	96,7	365	3,3
404		männl.	3 916	2 535	64,7	385	9,8	3 644	93,1	272	6,9
		weibl.	5 092	3 801	74,6	417	8,2	4 884	95,9	208	4,1
		insges.	9 008	6 336	70,3	802	8,9	8 528	94,7	480	5,3
405		männl.	4 057	2 720	67,0	264	6,5	3 912	96,4	145	3,6
		weibl.	5 234	3 904	74,6	325	6,2	5 123	97,9	111	2,1
		insges.	9 291	6 624	71,3	589	6,3	9 035	97,2	256	2,8
403-405	Eppendorf	männl.	12 061	7 952	65,9	947	7,9	11 481	95,2	580	4,8
		weibl.	17 193	12 716	74,0	1 236	7,2	16 672	97,0	521	3,0
		insges.	29 254	20 668	70,7	2 183	7,5	28 153	96,2	1 101	3,8
406	Groß-Borstel	männl.	6 334	4 178	66,0	603	9,5	6 095	96,2	239	3,8
		weibl.	6 734	4 969	73,8	567	8,4	6 603	98,1	131	1,9
		insges.	13 068	9 147	70,0	1 170	9,0	12 698	97,2	370	2,8
407	Alsterdorf	männl.	6 236	4 519	72,5	426	6,8	6 001	96,2	235	3,8
		weibl.	8 305	6 490	78,1	552	6,6	8 091	97,4	214	2,6
		insges.	14 541	11 009	75,7	978	6,7	14 092	96,9	449	3,1
408		männl.	5 804	3 825	65,9	452	7,8	5 605	96,6	199	3,4
		weibl.	7 402	5 542	74,9	473	6,4	7 305	98,7	97	1,3
		insges.	13 206	9 367	70,9	925	7,0	12 910	97,8	296	2,2
409		männl.	4 627	3 011	65,1	399	8,6	4 375	94,6	252	5,4
		weibl.	6 054	4 423	73,1	485	8,0	5 860	96,8	194	3,2
		insges.	10 681	7 434	69,6	884	8,3	10 235	95,8	446	4,2
410		männl.	3 966	2 573	64,9	310	7,8	3 765	94,9	201	5,1
		weibl.	5 359	3 933	73,4	423	7,9	5 251	98,0	108	2,0
		insges.	9 325	6 506	69,8	733	7,9	9 016	96,7	309	3,3
411		männl.	4 784	3 046	63,7	321	6,7	4 669	97,6	115	2,4
		weibl.	6 479	4 589	70,8	381	5,9	6 326	97,6	153	2,4
		insges.	11 263	7 635	67,8	702	6,2	10 995	97,6	268	2,4
412		männl.	3 127	1 950	62,4	228	7,3	2 999	95,9	128	4,1
		weibl.	3 751	2 680	71,4	226	6,0	3 675	98,0	76	2,0
		insges.	6 878	4 630	67,3	454	6,6	6 674	97,0	204	3,0
413		männl.	4 464	2 824	63,3	468	10,5	4 157	93,1	307	6,9
		weibl.	6 082	4 382	72,0	552	9,1	5 819	95,7	263	4,3
		insges.	10 546	7 206	68,3	1 020	9,7	9 976	94,6	570	5,4
408-413	Winterhude	männl.	26 772	17 229	64,4	2 178	8,1	25 570	95,5	1 202	4,5
		weibl.	35 127	25 549	72,7	2 540	7,2	34 236	97,5	891	2,5
		insges.	61 899	42 778	69,1	4 718	7,6	59 806	96,6	2 093	3,4
401-413	Kerngebiet	männl.	56 987	37 613	66,0	4 568	8,0	54 508	95,6	2 479	4,4
		weibl.	74 671	55 213	73,9	5 385	7,2	72 721	97,4	1 950	2,6
		insges.	131 658	92 826	70,5	9 953	7,6	127 229	96,6	4 429	3,4
414		männl.	4 089	2 709	66,3	351	8,6	3 869	94,6	220	5,4
		weibl.	5 327	3 962	74,4	401	7,5	5 148	96,6	179	3,4
		insges.	9 416	6 671	70,8	752	8,0	9 017	95,8	399	4,2
415		männl.	4 435	2 916	65,7	405	9,1	4 153	93,6	282	6,4
		weibl.	6 810	5 082	74,6	570	8,4	6 578	96,6	232	3,4
		insges.	11 245	7 998	71,1	975	8,7	10 731	95,4	514	4,6
414-415	Uhlenhorst	männl.	8 524	5 625	66,0	756	8,9	8 022	94,1	502	5,9
		weibl.	12 137	9 044	74,5	971	8,0	11 726	96,6	411	3,4
		insges.	20 661	14 669	71,0	1 727	8,4	19 748	95,6	913	4,4
416		männl.	2 037	1 263	62,0	193	9,5	1 828	89,7	209	10,3
		weibl.	2 643	1 931	73,1	212	8,0	2 512	95,0	131	5,0
		insges.	4 680	3 194	68,2	405	8,7	4 340	92,7	340	7,3
417		männl.	2 567	1 636	63,7	288	11,2	2 424	94,4	143	5,6
		weibl.	3 461	2 378	68,7	428	12,4	3 380	97,7	81	2,3
		insges.	6 028	4 014	66,6	716	11,9	5 804	96,3	224	3,7
416-417	Hohenfelde	männl.	4 604	2 899	63,0	481	10,4	4 252	92,4	352	7,6
		weibl.	6 104	4 309	70,6	640	10,5	5 892	96,5	212	3,5
		insges.	10 708	7 208	67,3	1 121	10,5	10 144	94,7	564	5,3
418		männl.	2 903	1 982	68,3	192	6,6	2 816	97,0	87	3,0
		weibl.	3 486	2 619	75,1	212	6,1	3 423	98,2	63	1,8
		insges.	6 389	4 601	72,0	404	6,3	6 239	97,7	150	2,3
419		männl.	3 048	1 956	64,2	213	7,0	2 959	97,1	89	2,9
		weibl.	3 726	2 699	72,4	227	6,1	3 668	98,4	58	1,6
		insges.	6 774	4 655	68,7	440	6,5	6 627	97,8	147	2,2
420		männl.	2 160	1 443	66,8	143	6,7	2 107	97,5	53	2,5
		weibl.	2 656	1 953	73,5	197	7,4	2 622	98,7	34	1,3
		insges.	4 816	3 396	70,5	342	7,1	4 729	98,2	87	1,8
421		männl.	3 187	2 133	66,9	213	6,7	3 122	98,0	65	2,0
		weibl.	3 976	2 925	73,6	268	6,7	3 926	98,7	50	1,3
		insges.	7 163	5 058	70,6	481	6,7	7 048	98,4	115	1,6

NOCH: TABELLE 3

WOHNBEVÖLKERUNG NACH RELIGIONSZUGEHÖRIGKEIT UND STAATSANGEHÖRIGKEIT

Orts- teile	Stadtteile, Kerngebiete (KG.), Ortsamtsgebiete (OG.), Bezirke	Ge- schlecht	Wohn- bevölkerung insgesamt	Religionszugehörigkeit				Staatsangehörigkeit			
				Evangelische Landeskirchen einschl. sonst. Evangelische Kirchen		Römisch- katholische Kirche		Deutsche		Ausländer	
				Anzahl	%	Anzahl	%	Anzahl	%	Anzahl	%
422		männl.	3 506	2 332	66,5	275	7,8	3 413	97,3	93	2,7
		weibl.	4 221	3 067	72,7	303	7,2	4 139	98,1	82	1,9
		insges.	7 727	5 399	69,9	578	7,5	7 552	97,7	175	2,3
423		männl.	3 695	2 384	64,5	284	7,7	3 539	95,8	156	4,2
		weibl.	5 060	3 668	72,5	391	7,7	4 982	98,5	78	1,5
		insges.	8 755	6 052	69,1	675	7,7	8 521	97,3	234	2,7
418-423	Barmbek-Süd	männl.	18 499	12 230	66,1	1 322	7,1	17 956	97,1	543	2,9
		weibl.	23 125	16 931	73,2	1 598	6,9	22 760	98,4	365	1,6
		insges.	41 624	29 161	70,1	2 920	7,0	40 716	97,8	908	2,2
424		männl.	3 946	2 551	64,6	270	6,8	3 892	98,6	54	1,4
		weibl.	5 168	3 764	72,8	324	6,3	5 133	99,3	35	0,7
		insges.	9 114	6 315	69,3	594	6,5	9 025	99,0	89	1,0
425		männl.	6 078	4 079	67,1	348	5,7	5 999	98,7	79	1,3
		weibl.	7 674	5 633	73,4	435	5,7	7 626	99,4	48	0,6
		insges.	13 752	9 712	70,6	783	5,7	13 625	99,1	127	0,9
424-425	Dulsberg	männl.	10 024	6 630	66,1	618	6,2	9 891	98,7	133	1,3
		weibl.	12 842	9 397	73,2	759	5,9	12 759	99,4	83	0,6
		insges.	22 866	16 027	70,1	1 377	6,0	22 650	99,1	216	0,9
426		männl.	4 037	2 645	65,5	295	7,3	3 918	97,1	119	2,9
		weibl.	5 311	3 886	73,2	348	6,6	5 257	99,0	54	1,0
		insges.	9 348	6 531	69,9	643	6,9	9 175	98,1	173	1,9
427		männl.	4 772	3 113	65,2	325	6,8	4 649	97,4	123	2,6
		weibl.	6 181	4 562	73,8	371	6,0	6 112	98,9	69	1,1
		insges.	10 953	7 675	70,1	696	6,4	10 761	98,2	192	1,8
428		männl.	8 214	5 399	65,7	519	6,3	8 105	98,7	109	1,3
		weibl.	11 010	7 976	72,4	689	6,3	10 931	99,3	79	0,7
		insges.	19 224	13 375	69,6	1 208	6,3	19 036	99,0	188	1,0
429		männl.	5 191	3 398	65,5	317	6,1	5 094	98,1	97	1,9
		weibl.	7 004	5 145	73,5	411	5,9	6 921	98,8	83	1,2
		insges.	12 195	8 543	70,1	728	6,0	12 015	98,5	180	1,5
426-429	Barmbek-Nord	männl.	22 214	14 555	65,5	1 456	6,6	21 766	98,0	448	2,0
		weibl.	29 506	21 569	73,1	1 819	6,2	29 221	99,0	285	1,0
		insges.	51 720	36 124	69,8	3 275	6,3	50 987	98,6	733	1,4
414-429	OG. Barmbek-Uhlenhorst	männl.	63 865	41 939	65,7	4 633	7,3	61 887	96,9	1 978	3,1
		weibl.	83 714	61 250	73,2	5 787	6,9	82 358	98,4	1 356	1,6
		insges.	147 579	103 189	69,9	10 420	7,1	144 245	97,7	3 334	2,3
430	Ohlsdorf	männl.	7 960	5 429	68,2	574	7,2	7 805	98,1	155	1,9
		weibl.	9 400	7 051	75,0	553	5,9	9 285	98,8	115	1,2
		insges.	17 360	12 480	71,9	1 127	6,5	17 090	98,4	270	1,6
431	Fuhlsbüttel	männl.	6 662	4 578	68,7	450	6,8	6 539	98,2	123	1,8
		weibl.	8 516	6 459	75,8	526	6,2	8 409	98,7	107	1,3
		insges.	15 178	11 037	72,7	976	6,4	14 948	98,5	230	1,5
432	Langenhorn	männl.	20 824	13 770	66,1	1 614	7,8	20 366	97,8	458	2,2
		weibl.	24 530	17 414	71,0	2 035	8,3	24 123	98,3	407	1,7
		insges.	45 354	31 184	68,8	3 649	8,0	44 489	98,1	865	1,9
430-432	OG. Fuhlsbüttel	männl.	35 446	23 777	67,1	2 638	7,4	34 710	97,9	736	2,1
		weibl.	42 446	30 924	72,9	3 114	7,3	41 817	98,5	629	1,5
		insges.	77 892	54 701	70,2	5 752	7,4	76 527	98,2	1 365	1,8
401-432	Bezirk Hamburg-Nord zusammen	männl.	156 298	103 329	66,1	11 839	7,6	151 105	96,7	5 193	3,3
		weibl.	200 831	147 387	73,4	14 286	7,1	196 896	98,0	3 935	2,0
		insges.	357 129	250 716	70,2	26 125	7,3	348 001	97,4	9 128	2,6
501		männl.	3 742	2 489	66,5	314	8,4	3 587	95,9	155	4,1
		weibl.	5 090	3 762	73,9	401	7,9	4 954	97,3	136	2,7
		insges.	8 832	6 251	70,8	715	8,1	8 541	96,7	291	3,3
502		männl.	2 360	1 567	66,4	164	6,9	2 329	98,7	31	1,3
		weibl.	2 934	2 104	71,7	217	7,4	2 913	99,3	21	0,7
		insges.	5 294	3 671	69,3	381	7,2	5 242	99,0	52	1,0
503		männl.	2 702	1 930	71,4	197	7,3	2 670	98,8	32	1,2
		weibl.	3 257	2 476	76,0	247	7,6	3 228	99,1	29	0,9
		insges.	5 959	4 406	73,9	444	7,5	5 898	99,0	61	1,0
504		männl.	2 436	1 632	67,0	191	7,8	2 370	97,3	66	2,7
		weibl.	3 153	2 378	75,4	211	6,7	3 105	98,5	48	1,5
		insges.	5 589	4 010	71,7	402	7,2	5 475	98,0	114	2,0
501-504	Eilbek	männl.	11 240	7 618	67,8	866	7,7	10 956	97,5	284	2,5
		weibl.	14 434	10 720	74,3	1 076	7,5	14 200	98,4	234	1,6
		insges.	25 674	18 338	71,4	1 942	7,6	25 156	98,0	518	2,0
505		männl.	1 664	1 125	67,6	137	8,2	1 621	97,4	43	2,6
		weibl.	2 106	1 596	75,8	147	7,0	2 076	98,6	30	1,4
		insges.	3 770	2 721	72,2	284	7,5	3 697	98,1	73	1,9
506		männl.	2 173	1 416	65,2	176	8,1	2 111	97,1	62	2,9
		weibl.	2 867	2 079	72,5	216	7,5	2 830	98,7	37	1,3
		insges.	5 040	3 495	69,3	392	7,8	4 941	98,0	99	2,0

NOCH: TABELLE 3

WOHNBEVÖLKERUNG NACH RELIGIONSZUGEHÖRIGKEIT UND STAATSANGEHÖRIGKEIT

Orts- teile	Stadtteile, Kerngebiete (KG.), Ortsamtsgebiete (OG.), Bezirke	Ge- schlecht	Wohn- bevölkerung insgesamt	Religionszugehörigkeit				Staatsangehörigkeit			
				Evangelische Landeskirchen einschl. sonst. Evangelische Kirchen		Römisch- katholische Kirche		Deutsche		Ausländer	
				Anzahl	%	Anzahl	%	Anzahl	%	Anzahl	%
507		männl.	1 933	1 297	67,1	168	8,7	1 809	93,6	124	6,4
		weibl.	2 262	1 718	76,0	149	6,6	2 207	97,6	55	2,4
		insges.	4 195	3 015	71,9	317	7,6	4 016	95,7	179	4,3
508		männl.	4 909	3 398	69,2	405	8,3	4 750	96,8	159	3,2
		weibl.	5 804	4 429	76,3	392	6,8	5 717	98,5	87	1,5
		insges.	10 713	7 827	73,1	797	7,4	10 467	97,7	246	2,3
509		männl.	6 484	4 364	67,3	433	6,7	6 382	98,4	102	1,6
		weibl.	7 275	5 386	74,0	485	6,7	7 209	99,1	66	0,9
		insges.	13 759	9 750	70,9	918	6,7	13 591	98,8	168	1,2
505-509	Wandsbek	männl.	17 163	11 600	67,6	1 319	7,7	16 673	97,1	490	2,9
		weibl.	20 314	15 208	74,9	1 389	6,8	20 039	98,6	275	1,4
		insges.	37 477	26 808	71,5	2 708	7,2	36 712	98,0	765	2,0
510		männl.	2 320	1 641	70,7	203	8,8	2 247	96,9	73	3,1
		weibl.	3 138	2 441	77,8	254	8,1	3 086	98,3	52	1,7
		insges.	5 458	4 082	74,8	457	8,4	5 333	97,7	125	2,3
511		männl.	3 256	2 261	69,4	262	8,0	3 160	97,1	96	2,9
		weibl.	3 963	2 997	75,6	334	8,4	3 876	97,8	87	2,2
		insges.	7 219	5 258	72,8	596	8,3	7 036	97,5	183	2,5
510-511	Marienthal	männl.	5 576	3 902	70,0	465	8,3	5 407	97,0	169	3,0
		weibl.	7 101	5 438	76,6	588	8,3	6 962	98,0	139	2,0
		insges.	12 677	9 340	73,7	1 053	8,3	12 369	97,6	308	2,4
512	Jenfeld	männl.	10 640	7 282	68,4	963	9,1	10 366	97,4	274	2,6
		weibl.	11 039	8 119	73,5	850	7,7	10 881	98,6	158	1,4
		insges.	21 679	15 401	71,0	1 813	8,4	21 247	98,0	432	2,0
513	Tonndorf	männl.	7 318	4 949	67,6	587	8,0	7 082	96,8	236	3,2
		weibl.	8 002	5 898	73,7	584	7,3	7 887	98,6	115	1,4
		insges.	15 320	10 847	70,8	1 171	7,6	14 969	97,7	351	2,3
514	Farmsen-Berne	männl.	14 868	9 817	66,0	1 086	7,3	14 520	97,7	348	2,3
		weibl.	16 731	11 991	71,7	1 140	6,8	16 537	98,8	194	1,2
		insges.	31 599	21 808	69,0	2 226	7,0	31 057	98,3	542	1,7
501-514	Kerngebiet	männl.	66 805	45 168	67,6	5 286	7,9	65 004	97,3	1 801	2,7
		weibl.	77 621	57 374	73,9	5 627	7,2	76 506	98,6	1 115	1,4
		insges.	144 426	102 542	71,0	10 913	7,6	141 510	98,0	2 916	2,0
515	Bramfeld	männl.	25 139	16 897	67,2	1 755	7,0	24 605	97,9	534	2,1
		weibl.	28 920	21 031	72,7	2 070	7,2	28 566	98,8	354	1,2
		insges.	54 059	37 928	70,2	3 825	7,1	53 171	98,4	888	1,6
516	Steilshoop	männl.	2 697	1 776	65,9	203	7,5	2 651	98,3	46	1,7
		weibl.	2 969	2 164	72,9	208	7,0	2 946	99,2	23	0,8
		insges.	5 666	3 940	69,5	411	7,3	5 597	98,8	69	1,2
515-516	OG. Bramfeld	männl.	27 836	18 673	67,1	1 958	7,0	27 256	97,9	580	2,1
		weibl.	31 889	23 195	72,7	2 278	7,1	31 512	98,8	377	1,2
		insges.	59 725	41 868	70,1	4 236	7,1	58 768	98,4	957	1,6
517	Wellingsbüttel	männl.	4 000	2 695	67,4	297	7,4	3 922	98,1	78	2,0
		weibl.	4 793	3 518	73,4	337	7,0	4 697	98,0	96	2,0
		insges.	8 793	6 213	70,7	634	7,2	8 619	98,0	174	2,0
518	Sasel	männl.	8 762	5 727	65,4	597	6,8	8 628	98,5	134	1,5
		weibl.	9 780	6 939	71,0	649	6,6	9 672	98,9	108	1,1
		insges.	18 542	12 666	68,3	1 246	6,7	18 300	98,7	242	1,3
519	Poppenbüttel	männl.	7 298	4 872	66,8	522	7,2	7 136	97,8	162	2,2
		weibl.	8 798	6 516	74,1	632	7,2	8 650	98,3	148	1,7
		insges.	16 096	11 388	70,8	1 154	7,2	15 786	98,1	310	1,9
520	Hummelsbüttel	männl.	3 781	2 670	70,6	258	6,8	3 713	98,2	68	1,8
		weibl.	4 152	3 187	76,8	287	6,9	4 103	98,8	49	1,2
		insges.	7 933	5 857	73,8	545	6,9	7 816	98,5	117	1,5
517-520	OG. Alstertal	männl.	23 841	15 964	67,0	1 674	7,0	23 399	98,1	442	1,9
		weibl.	27 523	20 160	73,2	1 905	6,9	27 122	98,5	401	1,5
		insges.	51 364	36 124	70,3	3 579	7,0	50 521	98,4	843	1,6
521	Lemsahl-Mellingstedt	männl.	1 617	1 082	66,9	102	6,3	1 549	95,8	68	4,2
		weibl.	1 783	1 333	74,8	109	6,1	1 761	98,8	22	1,2
		insges.	3 400	2 415	71,0	211	6,2	3 310	97,4	90	2,6
522	Duvenstedt	männl.	1 649	1 188	72,0	85	5,2	1 611	97,7	38	2,3
		weibl.	1 851	1 451	78,4	92	5,0	1 822	98,4	29	1,6
		insges.	3 500	2 639	75,4	177	5,1	3 433	98,1	67	1,9
523	Wohldorf-Ohlstedt	männl.	1 669	1 181	70,8	119	7,1	1 653	99,0	16	1,0
		weibl.	1 918	1 433	74,7	135	7,0	1 883	98,2	35	1,8
		insges.	3 587	2 614	72,9	254	7,1	3 536	98,6	51	1,4
524	Bergstedt	männl.	3 678	2 431	66,1	245	6,7	3 629	98,7	49	1,3
		weibl.	4 005	2 878	71,9	283	7,1	3 952	98,7	53	1,3
		insges.	7 683	5 309	69,1	528	6,9	7 581	98,7	102	1,3
525	Volksdorf	männl.	6 751	4 645	68,8	452	6,7	6 602	97,8	149	2,2
		weibl.	8 187	6 057	74,0	577	7,0	8 083	98,7	104	1,3
		insges.	14 938	10 702	71,6	1 029	6,9	14 685	98,3	253	1,7
521-525	OG. Walddörfer	männl.	15 364	10 527	68,5	1 003	6,5	15 044	97,9	320	2,1
		weibl.	17 744	13 152	74,1	1 196	6,7	17 501	98,6	243	1,4
		insges.	33 108	23 679	71,5	2 199	6,6	32 545	98,3	563	1,7

NOCH: TABELLE 3

WOHNBEVÖLKERUNG NACH RELIGIONSZUGEHÖRIGKEIT UND STAATSANGEHÖRIGKEIT

Orts- teile	Stadtteile, Kerngebiete (KG.), Ortsamtsgebiete (OG.), Bezirke	Ge- schlecht	Wohn- bevölkerung insgesamt	Religionszugehörigkeit				Staatsangehörigkeit			
				Evangelische Landeskirchen einschl. sonst. Evangelische Kirchen		Römisch- katholische Kirche		Deutsche		Ausländer	
				Anzahl	%	Anzahl	%	Anzahl	%	Anzahl	%
526	OG. Rahlstedt	männl.	38 028	26 163	68,8	3 466	9,1	36 972	97,2	1 056	2,8
		weibl.	42 161	31 453	74,6	3 483	8,3	41 597	98,7	564	1,3
		insges.	80 189	57 616	71,9	6 949	8,7	78 569	98,0	1 620	2,0
501-526	Bezirk Wandsbek zusammen	männl.	171 874	116 495	67,8	13 387	7,8	167 675	97,6	4 199	2,4
		weibl.	196 938	145 334	73,8	14 489	7,4	194 238	98,6	2 700	1,4
		insges.	368 812	261 829	71,0	27 876	7,6	361 913	98,1	6 899	1,9
601	Lohbrügge	männl.	17 888	12 409	69,4	1 354	7,6	17 455	97,6	433	2,4
		weibl.	19 907	14 957	75,1	1 495	7,5	19 621	98,6	286	1,4
		insges.	37 795	27 366	72,4	2 849	7,5	37 076	98,1	719	1,9
602		männl.	8 346	5 602	67,1	695	8,3	7 962	95,4	384	4,6
		weibl.	9 457	7 112	75,2	716	7,6	9 210	97,4	247	2,6
		insges.	17 803	12 714	71,4	1 411	7,9	11 172	96,5	631	3,5
603		männl.	6 219	4 461	71,7	451	7,3	6 022	96,8	197	3,2
		weibl.	7 721	6 044	78,3	516	6,7	7 574	98,1	147	1,9
		insges.	13 940	10 505	75,4	967	6,9	13 596	97,5	344	2,5
602-603	Bergedorf	männl.	14 565	10 063	69,1	1 146	7,9	13 984	96,0	581	4,0
		weibl.	17 178	13 156	76,6	1 232	7,2	16 784	97,7	394	2,3
		insges.	31 743	23 219	73,1	2 378	7,5	30 768	96,9	975	3,1
601-603	Kerngebiet	männl.	32 453	22 472	69,2	2 500	7,7	31 439	96,9	1 014	3,1
		weibl.	37 085	28 113	75,8	2 727	7,4	36 405	98,2	680	1,8
		insges.	69 538	50 585	72,7	5 227	7,5	67 844	97,6	1 694	2,4
604	Curslack	männl.	1 141	925	81,1	54	4,7	1 084	95,0	57	5,0
		weibl.	1 157	1 012	87,5	47	4,1	1 128	97,5	29	2,5
		insges.	2 298	1 937	84,3	101	4,4	2 212	96,3	86	3,7
605	Altengamme	männl.	1 012	893	88,2	25	2,5	1 006	99,4	6	0,6
		weibl.	1 033	923	89,4	19	1,8	1 025	99,2	8	0,8
		insges.	2 045	1 816	88,8	44	2,2	2 031	99,3	14	0,7
606	Neuengamme	männl.	2 135	1 831	85,8	108	5,1	2 072	97,0	63	3,0
		weibl.	1 662	1 526	91,8	50	3,0	1 643	98,9	19	1,1
		insges.	3 797	3 357	88,4	158	4,2	3 715	97,8	82	2,2
607	Kirchwerder	männl.	3 801	3 350	88,1	123	3,2	3 758	98,9	43	1,1
		weibl.	3 874	3 488	90,0	108	2,8	3 849	99,4	25	0,6
		insges.	7 675	6 838	89,1	231	3,0	7 607	99,1	68	0,9
608	Ochsenwerder	männl.	1 180	1 024	86,8	32	2,7	1 115	94,5	65	5,5
		weibl.	1 206	1 124	93,2	28	2,3	1 195	99,1	11	0,9
		insges.	2 386	2 148	90,0	60	2,5	2 310	96,8	76	3,2
609	Reitbrook	männl.	226	205	90,7	5	2,2	221	97,8	5	2,2
		weibl.	238	220	92,4	3	1,3	235	98,7	3	1,3
		insges.	464	425	91,6	8	1,7	456	98,3	8	1,7
610	Allermöhe	männl.	753	610	81,0	32	4,2	734	97,5	19	2,5
		weibl.	719	622	86,5	27	3,8	708	98,5	11	1,5
		insges.	1 472	1 232	83,7	59	4,0	1 442	98,0	30	2,0
611	Billwerder	männl.	1 020	697	68,3	69	6,8	985	96,6	35	3,4
		weibl.	1 031	738	71,6	72	7,0	1 001	97,1	30	2,9
		insges.	2 051	1 435	70,0	141	6,9	1 986	96,8	65	3,2
612	Moorfleet	männl.	1 010	747	74,0	54	5,3	971	96,1	39	3,9
		weibl.	986	798	80,9	58	5,9	980	99,4	6	0,6
		insges.	1 996	1 545	77,4	112	5,6	1 951	97,7	45	2,3
613	Tatenberg	männl.	247	203	82,2	12	4,9	245	99,2	2	0,8
		weibl.	252	215	85,3	9	3,6	250	99,2	2	0,8
		insges.	499	418	83,8	21	4,2	495	99,2	4	0,8
614	Spadenland	männl.	193	172	89,1	9	4,7	188	97,4	5	2,6
		weibl.	216	200	92,6	4	1,9	213	98,6	3	1,4
		insges.	409	372	91,0	13	3,2	401	98,0	8	2,0
604-614	OG. Vier- und Marschlande	männl.	12 718	10 657	83,8	523	4,1	12 379	97,3	339	2,7
		weibl.	12 374	10 866	87,8	425	3,4	12 227	98,8	147	1,2
		insges.	25 092	21 523	85,8	948	3,8	24 606	98,1	486	1,9
601-614	Bezirk Bergedorf zusammen	männl.	45 171	33 129	73,3	3 023	6,7	43 818	97,0	1 353	3,0
		weibl.	49 459	38 979	78,8	3 152	6,4	48 632	98,3	827	1,7
		insges.	94 630	72 108	76,2	6 175	6,5	92 450	97,7	2 180	2,3
701		männl.	5 690	3 638	63,9	562	9,9	5 393	94,8	297	5,2
		weibl.	6 494	4 638	71,4	595	9,2	6 365	98,0	129	2,0
		insges.	12 184	8 276	67,9	1 157	9,5	11 758	96,5	426	3,5
702		männl.	6 804	4 045	59,5	770	11,3	5 994	88,1	810	11,9
		weibl.	7 551	5 140	68,1	748	9,9	7 050	93,4	501	6,6
		insges.	14 355	9 185	64,0	1 518	10,6	13 044	90,9	1 311	9,1
701-702	Harburg	männl.	12 494	7 663	61,5	1 332	10,7	11 387	91,1	1 107	8,9
		weibl.	14 045	9 778	69,6	1 343	9,6	13 415	95,5	630	4,5
		insges.	26 539	17 441	65,8	2 675	10,1	24 802	93,5	1 737	6,5

NOCH: TABELLE 3

WOHNBEVÖLKERUNG NACH RELIGIONSZUGEHÖRIGKEIT UND STAATSANGEHÖRIGKEIT

Orts- teile	Stadtteile, Kerngebiete (KG.), Ortsamtsgebiete (OG.), Bezirke	Ge- schlecht	Wohn- bevölkerung insgesamt	Religionszugehörigkeit				Staatsangehörigkeit			
				Evangelische Landeskirchen einschl. sonst. Evangelische Kirchen		Römisch- katholische Kirche		Deutsche		Ausländer	
				Anzahl	%	Anzahl	%	Anzahl	%	Anzahl	%
703	Neuland	männl.	704	475	67,5	62	8,8	661	93,9	43	6,1
		weibl.	719	508	70,7	62	8,6	697	96,9	22	3,1
		insges.	1 423	983	69,1	124	8,7	1 358	95,4	65	4,6
704	Gut Moor	männl.	141	102	72,3	14	9,9	129	91,5	12	8,5
		weibl.	123	96	78,0	11	8,9	116	94,3	7	5,7
		insges.	264	198	75,0	25	9,5	245	92,8	19	7,2
705	Wilstorf	männl.	8 381	5 583	66,6	780	9,3	8 195	97,8	186	2,2
		weibl.	9 363	6 739	72,0	891	9,5	9 235	98,6	128	1,4
		insges.	17 744	12 322	69,4	1 671	9,4	17 430	98,2	314	1,8
706	Rönneburg	männl.	1 072	740	69,0	146	13,6	946	88,2	126	11,8
		weibl.	1 106	863	78,0	83	7,5	1 074	97,1	32	2,9
		insges.	2 178	1 603	73,6	229	10,5	2 020	92,7	158	7,3
707	Langenbek	männl.	1 426	948	66,5	165	11,6	1 404	98,5	22	1,5
		weibl.	1 532	1 089	71,1	172	11,2	1 512	98,7	20	1,3
		insges.	2 958	2 037	68,9	337	11,4	2 921	98,7	37	1,3
708	Sinstorf	männl.	1 561	1 017	65,2	186	11,9	1 510	96,7	51	3,3
		weibl.	1 668	1 183	70,9	207	12,4	1 638	98,2	30	1,8
		insges.	3 229	2 200	68,1	393	12,2	3 148	97,5	81	2,5
709	Marmstorf	männl.	4 547	3 019	66,4	352	7,7	4 474	98,4	73	1,6
		weibl.	4 845	3 514	72,5	371	7,7	4 792	99,1	53	1,1
		insges.	9 392	6 533	69,6	723	7,7	9 273	98,7	119	1,3
710	Eißendorf	männl.	10 461	6 840	65,4	935	8,9	10 242	97,9	219	2,1
		weibl.	12 098	8 745	72,3	978	8,1	11 942	98,7	156	1,3
		insges.	22 559	15 585	69,1	1 913	8,5	22 184	98,2	375	1,7
711	Heimfeld	männl.	10 845	7 131	65,8	1 170	10,8	10 183	93,9	662	6,1
		weibl.	12 591	9 366	74,4	1 084	8,6	12 339	98,0	252	2,0
		insges.	23 436	16 497	70,4	2 254	9,6	22 522	96,1	914	3,9
701-711	Kerngebiet	männl.	51 632	33 538	65,0	5 142	10,0	49 131	95,2	2 501	4,8
		weibl.	58 090	41 881	72,1	5 202	9,0	56 772	97,7	1 318	2,3
		insges.	109 722	75 419	68,7	10 344	9,4	105 903	96,5	3 819	3,5
712		männl.	15 174	8 369	55,2	2 788	18,4	13 535	89,2	1 639	10,8
		weibl.	15 728	10 075	64,1	2 715	17,3	15 185	96,5	543	3,5
		insges.	30 902	18 444	59,7	5 503	17,8	28 720	92,9	2 182	7,1
713		männl.	9 657	6 191	64,1	1 304	13,5	8 779	90,9	878	9,1
		weibl.	9 249	6 497	70,2	1 103	11,9	8 866	95,9	383	4,1
		insges.	18 906	12 688	67,1	2 407	12,7	17 645	93,3	1 261	6,7
714		männl.	513	416	81,1	24	4,7	493	96,1	20	3,9
		weibl.	491	401	81,7	28	5,7	470	95,7	21	4,3
		insges.	1 004	817	81,4	52	5,2	963	95,9	41	4,1
712-714	OG. Wilhelmsburg	männl.	25 344	14 976	59,1	4 116	16,2	22 807	90,0	2 537	10,0
		weibl.	25 468	16 973	66,6	3 846	15,1	24 521	96,3	947	3,7
		insges.	50 812	31 949	62,9	7 962	15,7	47 328	93,1	3 484	6,9
715	Altenwerder	männl.	998	825	82,7	65	6,5	891	89,3	107	10,7
		weibl.	948	844	89,0	49	5,2	906	95,5	42	4,4
		insges.	1 946	1 669	85,8	114	5,9	1 797	92,3	149	7,7
716	Moorburg	männl.	753	603	80,1	65	8,6	690	91,6	63	8,4
		weibl.	747	641	85,8	52	7,0	712	95,3	35	4,7
		insges.	1 500	1 244	82,9	117	7,8	1 402	93,5	98	6,5
717	Hausbruch	männl.	5 404	3 708	68,6	511	9,5	5 216	96,5	188	3,5
		weibl.	5 836	4 319	74,0	474	8,1	5 721	98,0	115	2,0
		insges.	11 240	8 027	71,4	985	8,8	10 937	97,3	303	2,7
718	Neugraben-Fischbek	männl.	12 561	9 080	72,3	1 035	8,2	12 290	97,8	271	2,2
		weibl.	12 755	9 733	76,3	1 030	8,1	12 566	98,5	189	1,5
		insges.	25 316	18 813	74,3	2 065	8,2	24 856	98,2	460	1,8
719	Francop	männl.	369	332	90,0	6	1,6	367	99,5	2	0,5
		weibl.	369	345	93,5	8	2,2	369	100,0	-	0,0
		insges.	738	677	91,7	14	1,9	736	99,7	2	0,3
720	Neuenfelde	männl.	2 398	1 774	74,0	73	3,0	1 995	83,2	403	16,8
		weibl.	2 092	1 739	83,1	46	2,2	1 893	90,5	199	9,5
		insges.	4 490	3 513	78,2	119	2,7	3 888	86,6	602	13,4
721	Cranz	männl.	308	275	89,3	9	2,9	302	98,1	6	1,9
		weibl.	328	299	91,2	8	2,4	321	97,9	7	2,1
		insges.	636	574	90,3	17	2,7	623	98,0	13	2,0
715-721	OG. Süderelbe	männl.	22 791	16 597	72,8	1 764	7,7	21 751	95,4	1 040	4,6
		weibl.	23 075	17 920	77,7	1 667	7,2	22 488	97,5	587	2,5
		insges.	45 866	34 517	75,3	3 431	7,5	44 239	96,5	1 627	3,5
701-721	Bezirk Harburg zusammen	männl.	99 767	65 111	65,3	11 022	11,0	93 689	93,9	6 078	6,1
		weibl.	106 633	76 774	72,0	10 715	10,0	103 781	97,3	2 852	2,7
		insges.	206 400	141 885	68,7	21 737	10,5	197 470	95,7	8 930	4,3
Hamburg insgesamt		männl.	827 661	553 879	66,9	70 478	8,5	791 501	95,6	36 160	4,4
		weibl.	966 162	713 121	73,8	75 538	7,8	943 950	97,7	22 212	2,3
		insges.	1 793 823	1 267 000	70,6	146 016	8,1	1 735 451	96,7	58 372	3,3

TABELLE 4

WOHNBEVÖLKERUNG NACH ALTERS

ORTS- TEILE	STADTTEILE, KERNGEBIETE (KG), ORTSAMTSGEBIETE (OG), BEZIRKE	GE- SCHLECHT	WOHN- BEVÖLKERUNG INSGESAMT	DAUER IM ALTER				
				UNTER 1	1 - 3	3 - 5	5 - 6	6 - 10
101		MAENNL.	739	3	15	11	9	19
		WEIBL.	861	9	15	12	9	25
		INSGES.	1 600	12	30	23	18	44
102		MAENNL.	581	5	10	12	6	21
		WEIBL.	613	3	8	10	4	23
		INSGES.	1 194	8	18	22	10	44
103		MAENNL.	32	-	-	1	2	1
		WEIBL.	30	-	1	-	-	2
		INSGES.	62	-	1	1	2	3
101-103	HAMBURG-ALTSSTADT	MAENNL.	1 352	8	25	24	17	41
		WEIBL.	1 504	12	24	22	13	50
		INSGES.	2 856	20	49	46	30	91
104		MAENNL.	2 384	18	55	48	24	86
		WEIBL.	2 507	19	37	45	25	86
		INSGES.	4 891	37	92	93	49	172
105		MAENNL.	2 130	15	32	36	20	70
		WEIBL.	1 926	22	46	34	16	69
		INSGES.	4 056	37	78	70	36	139
106		MAENNL.	2 217	16	39	32	14	63
		WEIBL.	1 924	19	33	33	19	51
		INSGES.	4 141	35	72	65	33	114
107		MAENNL.	1 076	9	16	28	7	43
		WEIBL.	1 159	7	22	22	9	37
		INSGES.	2 235	16	38	50	16	80
104-107	NEUSTADT	MAENNL.	7 807	58	142	144	65	262
		WEIBL.	7 516	67	138	134	69	243
		INSGES.	15 323	125	280	278	134	505
108		MAENNL.	3 806	58	89	102	49	198
		WEIBL.	4 214	51	94	96	47	168
		INSGES.	8 020	109	183	198	96	366
109		MAENNL.	1 902	23	44	44	20	86
		WEIBL.	2 069	22	46	49	20	82
		INSGES.	3 971	45	90	93	40	168
110		MAENNL.	3 023	23	45	60	38	113
		WEIBL.	3 322	33	57	75	26	108
		INSGES.	6 345	56	102	135	64	221
111		MAENNL.	3 543	43	81	74	39	149
		WEIBL.	3 654	32	80	81	29	99
		INSGES.	7 197	75	161	155	68	248
112		MAENNL.	2 516	21	45	55	25	83
		WEIBL.	2 818	23	46	36	23	88
		INSGES.	5 334	44	91	91	48	171
108-112	ST. PAULI	MAENNL.	14 790	168	304	335	171	629
		WEIBL.	16 077	161	323	337	145	545
		INSGES.	30 867	329	627	672	316	1 174
113		MAENNL.	2 212	36	30	39	28	67
		WEIBL.	2 947	15	36	52	15	62
		INSGES.	5 159	51	66	91	43	129
114		MAENNL.	3 191	24	68	71	26	119
		WEIBL.	3 581	27	63	71	25	102
		INSGES.	6 772	51	131	142	51	221
113-114	ST. GEORG	MAENNL.	5 403	60	98	110	54	186
		WEIBL.	6 528	42	99	123	40	164
		INSGES.	11 931	102	197	233	94	350
115		MAENNL.	724	8	18	13	8	29
		WEIBL.	770	13	20	25	17	31
		INSGES.	1 494	21	38	38	25	60
116		MAENNL.	40	-	1	1	1	3
		WEIBL.	35	-	1	6	-	3
		INSGES.	75	-	2	7	1	6
115-116	KLOSTERTOR	MAENNL.	764	8	19	14	9	32
		WEIBL.	805	13	21	31	17	34
		INSGES.	1 569	21	40	45	26	66
117		MAENNL.	8	1	-	-	-	-
		WEIBL.	8	-	-	1	-	1
		INSGES.	16	1	-	1	-	1
118		MAENNL.	276	1	11	5	-	10
		WEIBL.	290	3	3	7	2	15
		INSGES.	566	4	14	12	2	25
119		MAENNL.	159	3	3	1	2	3
		WEIBL.	121	1	4	3	2	7
		INSGES.	280	4	7	4	4	10

GRUPPEN SOWIE FAMILIENSTAND

VON ... BIS UNTER ... JAHREN

10 - 15	15 - 18	18 - 20	20 - 21	21 - 25	25 - 30	30 - 35	35 - 40	40 UND MEHR	GRTS- TEILE
22	11	12	7	41	82	58	31	418	101
15	19	13	10	51	52	49	31	551	
37	30	25	17	92	134	107	62	969	
19	11	18	3	38	55	43	39	301	102
23	15	9	9	30	34	29	33	383	
42	26	27	12	68	89	72	72	684	
3	1	-	-	2	-	1	5	16	103
2	2	-	-	-	1	3	4	15	
5	3	-	-	2	1	4	9	31	
44	23	30	10	81	137	102	75	735	101-103
40	36	22	19	81	87	81	68	949	
84	59	52	29	162	224	183	143	1 684	
88	53	45	22	120	202	203	138	1 282	104
69	53	39	16	89	142	113	113	1 645	
157	106	84	38	209	344	332	251	2 927	
69	46	48	22	166	275	258	171	902	105
74	35	41	13	81	106	114	101	1 174	
143	81	89	35	247	381	372	272	2 076	
66	41	32	36	138	248	299	174	1 019	106
66	49	34	21	121	109	96	105	1 168	
132	90	66	57	259	357	395	279	2 187	
48	26	31	23	81	124	109	59	472	107
32	25	23	21	60	101	73	63	664	
80	51	54	44	141	225	182	122	1 136	
271	166	156	103	505	849	869	542	3 675	104-107
241	162	137	71	351	458	412	382	4 651	
512	328	253	174	856	1 307	1 281	924	8 326	
197	94	83	52	235	398	345	262	1 644	108
198	95	101	53	223	250	245	206	2 393	
395	189	184	105	458	648	590	462	4 037	
95	52	40	29	112	201	205	141	810	109
89	55	45	27	106	155	123	123	1 127	
184	107	85	56	218	356	328	264	1 937	
106	74	72	32	222	325	343	228	1 342	110
113	54	65	55	249	276	233	164	1 814	
219	128	137	87	471	601	576	392	3 156	
132	82	44	32	247	406	406	272	1 536	111
138	78	76	36	191	275	242	200	2 097	
270	160	120	68	438	681	648	472	3 633	
93	56	60	29	143	269	224	189	1 224	112
87	64	48	37	166	206	191	161	1 642	
180	120	108	56	309	475	415	350	2 866	
623	358	259	174	959	1 599	1 523	1 092	6 556	108-112
625	346	335	208	935	1 162	1 034	848	9 073	
1 248	704	634	382	1 894	2 761	2 557	1 940	15 629	
72	59	73	39	179	278	262	158	892	113
71	73	58	64	181	214	175	155	1 736	
143	132	171	103	360	492	437	313	2 628	
88	68	82	50	248	400	354	221	1 372	114
113	61	71	51	218	287	245	185	2 062	
201	129	153	101	466	687	559	406	3 434	
160	127	155	89	427	678	616	379	2 264	113-114
184	134	169	115	399	501	420	340	3 798	
344	261	324	204	826	1 179	1 036	719	6 062	
38	12	18	7	40	78	99	70	286	115
24	22	13	7	49	59	53	47	390	
62	34	31	14	89	137	152	117	676	
4	1	-	1	2	2	6	6	12	116
1	1	-	-	2	4	6	1	10	
5	2	-	1	4	6	12	7	22	
42	13	18	8	42	80	105	76	298	115-116
25	23	13	7	51	63	59	48	400	
67	36	31	15	93	143	164	124	698	
-	-	-	-	-	2	1	-	4	117
-	1	-	-	-	1	1	1	2	
-	1	-	-	-	3	2	1	6	
18	7	8	1	16	27	26	22	124	118
13	9	11	2	20	23	18	19	145	
31	16	19	3	36	50	44	41	269	
8	5	6	4	17	19	17	20	51	119
8	4	10	2	4	10	11	9	46	
16	9	16	6	21	29	28	29	97	

NOCH: T A B E L L E 4

WOHNBEVÖLKERUNG NACH ALTER

ORTS- TEILE	STADTTEILE, KERNGEBIETE (KG), ORTSAMTSGEBIETE (OG), BEZIRKE	GE- SCHLECHT	WOHN- BEVÖLKERUNG INSGESAMT	TAGE IM ALTER				
				UNTER 1	1 - 3	3 - 5	5 - 6	6 - 10
117-119	HAMMERBRÜCK	MAENNL.	443	5	14	6	2	13
		WEIBL.	419	4	7	11	4	23
		INSGES.	862	9	21	17	6	36
120		MAENNL.	1 272	10	25	24	19	54
		WEIBL.	1 208	10	19	24	15	45
		INSGES.	2 480	20	44	48	28	99
121		MAENNL.	2 219	14	55	36	21	82
		WEIBL.	3 265	17	44	38	20	78
		INSGES.	5 484	31	99	74	41	160
120-121	BORGFEDE	MAENNL.	3 491	24	80	60	34	136
		WEIBL.	4 473	27	63	62	35	123
		INSGES.	7 964	51	143	122	69	259
122		MAENNL.	3 321	32	64	63	38	123
		WEIBL.	4 173	28	65	71	38	137
		INSGES.	7 494	60	129	134	76	260
123		MAENNL.	3 753	29	77	75	43	157
		WEIBL.	4 573	37	58	63	26	141
		INSGES.	8 326	66	135	138	69	298
124		MAENNL.	5 663	47	122	113	77	217
		WEIBL.	7 996	40	113	130	54	235
		INSGES.	13 659	87	235	243	131	452
122-124	HAMM-NORD	MAENNL.	12 737	108	263	251	158	497
		WEIBL.	16 742	105	236	264	118	513
		INSGES.	29 479	213	499	515	276	1 010
125		MAENNL.	2 220	20	45	56	26	125
		WEIBL.	2 691	21	43	54	20	92
		INSGES.	4 911	41	88	110	46	217
126		MAENNL.	3 224	34	67	81	44	170
		WEIBL.	3 882	24	68	66	45	158
		INSGES.	7 106	58	135	147	89	328
125-126	HAMM-MITTE	MAENNL.	5 444	54	112	137	70	295
		WEIBL.	6 573	45	111	120	65	250
		INSGES.	12 017	99	223	257	135	545
127		MAENNL.	1 263	10	19	28	15	69
		WEIBL.	1 365	14	31	31	13	54
		INSGES.	2 628	24	50	49	28	123
128		MAENNL.	1 024	6	30	20	17	66
		WEIBL.	1 076	1	22	23	12	52
		INSGES.	2 100	7	52	43	29	118
127-128	HAMM-SÜD	MAENNL.	2 287	16	49	48	32	135
		WEIBL.	2 441	15	53	44	25	106
		INSGES.	4 728	31	102	92	57	241
140	INSEL NEUWERK	MAENNL.	23	-	-	-	2	2
		WEIBL.	18	-	1	-	-	2
		INSGES.	41	-	1	-	2	4
101-128,140 KG. BEZ. HAMBURG-MITTE		MAENNL.	54 541	509	1 106	1 129	614	2 228
		WEIBL.	63 096	491	1 076	1 148	531	2 053
		INSGES.	117 637	1 000	2 182	2 277	1 145	4 281
129		MAENNL.	9 601	87	201	224	108	464
		WEIBL.	10 431	80	191	204	123	437
		INSGES.	20 032	167	392	428	231	901
130		MAENNL.	13 843	176	400	473	234	863
		WEIBL.	16 014	127	385	469	212	941
		INSGES.	29 857	303	785	942	446	1 804
129-130	HORN	MAENNL.	23 444	263	601	697	342	1 327
		WEIBL.	26 445	207	576	673	335	1 378
		INSGES.	49 889	470	1 177	1 370	677	2 705
131	BILLSTEDT	MAENNL.	21 914	281	740	825	418	1 586
		WEIBL.	24 420	278	691	785	409	1 531
		INSGES.	46 334	559	1 431	1 610	827	3 117
132	BILLBROOK	MAENNL.	2 482	37	110	114	40	153
		WEIBL.	1 851	35	93	85	43	159
		INSGES.	4 333	72	203	199	83	312
129-132	OG. BILLSTEDT	MAENNL.	47 840	581	1 451	1 636	800	3 066
		WEIBL.	52 716	520	1 360	1 543	787	3 068
		INSGES.	100 556	1 101	2 811	3 179	1 587	6 134
133		MAENNL.	3 151	22	73	74	49	169
		WEIBL.	3 324	25	69	90	41	152
		INSGES.	6 475	47	142	164	90	321
134		MAENNL.	2 163	26	44	43	28	104
		WEIBL.	2 197	12	42	37	20	103
		INSGES.	4 360	38	86	80	48	207

GRUPPEN SOWIE FAMILIENSTAND

VON ... BIS UNTER ... JAHREN

10 - 15	15 - 18	18 - 20	20 - 21	21 - 25	25 - 30	30 - 35	35 - 40	40 UND MEHR	CRTS- TEILE
26 21 47	12 14 26	14 21 35	5 4 9	33 24 57	48 34 82	44 30 74	42 29 71	179 193 372	117-119
49 38 87	19 20 39	16 31 47	17 25 42	188 119 307	239 110 349	147 74 264	96 74 170	375 561 936	120
130 117 247	78 88 166	38 67 105	25 32 57	114 140 254	145 156 301	154 171 325	107 159 266	1 220 2 138 3 358	121
179 155 334	97 108 205	54 58 152	42 57 99	302 259 561	384 266 650	301 288 589	203 233 436	1 595 2 699 4 294	120-121
181 187 368	120 117 237	82 66 148	36 40 76	163 168 331	277 204 481	242 242 464	188 250 438	1 712 2 560 4 272	122
186 194 380	133 116 249	106 55 201	55 35 90	189 183 372	263 216 479	229 249 478	171 220 391	2 040 2 940 4 980	123
231 269 500	162 132 294	119 121 240	54 64 118	266 263 529	455 446 901	384 460 784	256 311 567	3 160 5 418 8 578	124
598 650 1 248	415 365 780	307 282 589	145 139 284	618 614 1 232	955 866 1 861	855 891 1 746	615 781 1 396	6 912 10 918 17 830	122-124
146 145 291	80 85 165	55 62 117	22 23 45	107 92 199	144 132 276	175 192 367	151 186 337	1 068 1 544 2 612	125
174 193 367	108 124 232	81 80 161	46 38 84	153 152 305	210 211 421	225 233 458	206 237 443	1 625 2 253 3 878	126
320 338 658	188 209 397	136 142 278	68 61 129	260 244 504	354 343 697	400 425 825	357 423 780	2 693 3 797 6 490	125-126
69 73 142	43 36 79	38 25 63	14 12 26	60 51 111	80 76 156	102 72 174	74 71 145	642 816 1 458	127
80 63 143	39 43 82	30 22 52	13 7 20	37 32 69	67 46 113	78 86 164	59 84 143	482 583 1 065	128
149 136 285	82 79 161	68 47 115	27 19 46	97 83 180	147 122 269	180 158 338	133 155 288	1 124 1 399 2 523	127-128
3 - 3	1 1 2	- - -	- 1 1	1 1 2	1 1 2	3 2 5	- 1 1	10 8 18	140
2 415 2 415 4 830	1 482 1 477 2 959	1 237 1 266 2 503	671 701 1 372	3 325 3 042 6 367	5 272 3 903 9 175	4 998 3 800 8 798	3 514 3 308 6 822	26 041 37 885 63 926	101-128
561 505 1 066	402 286 688	347 209 556	155 122 277	565 427 992	810 653 1 463	836 703 1 539	598 595 1 193	4 243 5 896 10 139	129
1 078 1 021 2 099	591 557 1 148	380 344 724	186 153 339	722 628 1 350	1 054 978 2 032	1 182 1 194 2 376	959 1 042 2 001	5 545 7 963 13 508	130
1 639 1 526 3 165	993 843 1 836	727 553 1 280	341 275 616	1 287 1 055 2 342	1 864 1 631 3 495	2 018 1 897 3 915	1 557 1 637 3 194	9 788 13 859 23 647	129-130
1 620 1 635 3 255	816 760 1 576	602 495 1 097	271 223 494	1 015 1 111 2 126	1 803 1 896 3 699	2 281 2 214 4 495	1 621 1 560 3 181	8 035 10 832 18 867	131
144 140 284	68 65 133	59 46 105	35 31 66	177 123 300	307 151 458	342 154 496	245 129 374	651 597 1 248	132
3 403 3 301 6 704	1 877 1 668 3 545	1 388 1 094 2 482	647 529 1 176	2 479 2 289 4 768	3 974 3 678 7 652	4 641 4 265 8 906	3 423 3 326 6 749	18 474 25 288 43 762	129-132
218 199 417	128 111 239	73 91 164	41 42 83	173 141 314	225 209 434	236 226 462	240 248 488	1 430 1 680 3 110	133
163 134 297	103 74 177	45 58 103	36 22 58	136 69 205	154 103 257	190 135 325	144 148 292	947 1 240 2 187	134

NOCH: T A B E L L E 4

WOHNBEVÖLKERUNG NACH ALTERS

ORTS- TEILE	STADTTEILE, KERNGEBIETE (KG), ORTSAMTSGBIETE (OG), BEZIRKE	GE- SCHLECHT	WOHN- BEVÖLKERUNG INSGESAMT	DARUN IM ALTER				
				UNTER 1	1 - 3	3 - 5	5 - 6	6 - 10
133-134	ROTHENBURGSORT	MAENNL.	5 314	48	117	117	77	273
		WEIBL.	5 521	37	111	127	61	255
		INSGES.	10 835	85	228	244	138	528
135	VEDDEL	MAENNL.	2 474	21	54	50	24	95
		WEIBL.	2 840	18	55	47	21	94
		INSGES.	5 314	39	109	97	45	189
136	KLEINER GRASBROOK	MAENNL.	779	12	13	16	5	43
		WEIBL.	901	6	25	19	8	32
		INSGES.	1 680	18	38	35	13	75
137	STEINWERDER	MAENNL.	592	1	5	13	3	10
		WEIBL.	194	1	8	7	4	11
		INSGES.	786	2	13	20	7	21
133-137	OG. VEDDEL-ROTHENBURGSORT	MAENNL.	9 159	82	189	196	109	421
		WEIBL.	9 456	62	199	200	94	392
		INSGES.	18 615	144	388	396	203	813
138	WALTER SHOF	MAENNL.	737	4	17	24	9	23
		WEIBL.	632	6	24	23	4	45
		INSGES.	1 369	10	41	47	13	68
139	FINKENWERDER	MAENNL.	7 493	65	192	240	121	463
		WEIBL.	7 422	86	165	205	107	463
		INSGES.	14 915	151	357	445	228	926
138-139	OG. FINKENWERDER	MAENNL.	8 230	69	209	264	130	486
		WEIBL.	8 054	92	189	228	111	508
		INSGES.	16 284	161	398	492	241	994
101-140	BEZIRK HAMBURG-MITTE ZUS.	MAENNL.	119 770	1 241	2 955	3 225	1 653	6 201
		WEIBL.	133 322	1 165	2 824	3 119	1 523	6 021
		INSGES.	253 092	2 406	5 779	6 344	3 176	12 222
201		MAENNL.	1 377	11	34	36	17	70
		WEIBL.	1 566	10	31	27	19	51
		INSGES.	2 943	21	65	63	36	121
202		MAENNL.	2 257	24	44	47	14	75
		WEIBL.	2 684	21	45	41	14	69
		INSGES.	4 941	45	89	88	28	144
203		MAENNL.	1 557	14	32	32	22	63
		WEIBL.	1 980	10	36	33	20	69
		INSGES.	3 537	24	68	65	42	132
204		MAENNL.	3 149	28	71	75	45	126
		WEIBL.	3 543	34	78	74	35	131
		INSGES.	6 692	62	149	149	80	257
205		MAENNL.	3 370	26	71	69	36	178
		WEIBL.	3 611	27	66	69	44	191
		INSGES.	6 981	53	137	138	80	369
206		MAENNL.	2 579	34	79	77	35	110
		WEIBL.	3 314	35	77	73	28	112
		INSGES.	5 893	69	156	150	63	222
201-206	ALTONA-ALTSTADT	MAENNL.	14 289	137	331	336	169	622
		WEIBL.	16 698	137	333	317	160	623
		INSGES.	30 987	274	664	653	329	1 245
207		MAENNL.	4 003	53	123	153	65	280
		WEIBL.	4 778	58	111	105	59	243
		INSGES.	8 781	111	234	258	124	523
208		MAENNL.	2 742	31	67	62	33	121
		WEIBL.	3 240	21	53	66	42	112
		INSGES.	5 982	52	120	128	75	233
209		MAENNL.	4 502	44	74	88	44	193
		WEIBL.	4 736	38	90	97	45	151
		INSGES.	9 238	82	164	185	89	344
207-209	ALTONA-NORD	MAENNL.	11 247	128	264	303	142	594
		WEIBL.	12 754	117	254	268	146	506
		INSGES.	24 001	245	518	571	288	1 100
210		MAENNL.	2 765	24	62	80	20	137
		WEIBL.	3 304	32	69	64	31	104
		INSGES.	6 069	56	131	144	51	241
211		MAENNL.	5 927	55	123	124	57	254
		WEIBL.	7 656	41	113	123	67	244
		INSGES.	13 583	96	236	247	124	498
212		MAENNL.	3 108	27	76	90	48	122
		WEIBL.	3 590	40	67	76	30	123
		INSGES.	6 698	67	143	166	78	245
213		MAENNL.	4 494	58	120	118	62	164
		WEIBL.	5 425	59	121	105	54	224
		INSGES.	9 919	117	241	223	116	388

GRUPPEN SOWIE FAMILIENSTAND

VON ... BIS UNTER ... JAHREN

10 - 15	15 - 18	18 - 20	20 - 21	21 - 25	25 - 30	30 - 35	35 - 40	40 UND MEHR	GRTS- TEILE
381 333 714	231 185 416	118 149 267	77 64 141	309 210 519	379 312 691	426 361 787	384 396 780	2 377 2 920 5 297	133-134
113 90 203	63 58 121	38 62 100	22 32 54	128 96 224	193 134 327	203 150 353	153 135 288	1 317 1 848 3 165	135
38 42 80	22 20 42	15 25 40	10 9 19	45 32 77	53 43 96	69 51 120	40 41 81	398 548 946	136
17 8 25	7 11 18	17 6 23	5 1 6	59 6 65	111 16 127	83 16 99	102 13 115	159 86 245	137
549 473 1 022	323 274 597	188 242 430	114 106 220	541 344 885	736 505 1 241	781 578 1 359	679 585 1 264	4 251 5 402 9 653	133-137
49 38 87	31 22 53	21 17 38	8 8 16	36 20 56	69 49 118	90 54 144	66 37 103	290 285 575	138
513 441 954	298 244 542	210 178 388	108 96 204	364 290 654	598 435 1 033	653 534 1 187	550 490 1 040	3 118 3 688 6 806	139
562 479 1 041	329 266 595	231 195 426	116 104 220	400 310 710	667 484 1 151	743 588 1 331	616 527 1 143	3 408 3 973 7 381	138-139
6 929 6 668 13 597	4 011 3 685 7 696	3 044 2 797 5 841	1 548 1 440 2 988	6 745 5 985 12 730	10 649 8 570 19 219	11 163 9 231 20 394	8 232 7 746 15 978	52 174 72 548 124 722	101-140
74 74 148	46 50 96	34 24 58	17 13 30	72 95 167	109 110 219	130 98 228	86 94 180	641 870 1 511	201
107 81 188	76 69 145	67 44 111	25 32 57	127 126 253	176 174 350	189 140 325	102 114 216	1 184 1 714 2 898	202
62 83 145	37 27 64	27 26 53	13 20 33	75 118 193	161 128 289	147 132 279	132 114 246	740 1 164 1 904	203
141 142 283	104 71 175	74 73 147	41 42 83	179 174 353	301 194 495	291 230 521	224 198 422	1 449 2 067 3 516	204
257 226 483	142 120 262	86 80 166	49 34 83	167 138 305	269 194 463	300 266 566	267 263 530	1 453 1 893 3 346	205
129 138 267	72 84 156	60 64 124	22 29 51	168 178 346	301 248 549	265 246 511	159 161 320	1 068 1 841 2 909	206
770 744 1 514	477 421 898	348 311 659	167 170 337	788 829 1 617	1 317 1 048 2 365	1 322 1 112 2 434	970 944 1 914	6 535 9 549 16 084	201-206
235 230 465	127 114 241	105 101 206	46 51 97	243 209 452	334 256 590	315 305 620	224 231 455	1 700 2 705 4 405	207
127 138 265	87 76 163	51 77 128	39 29 68	175 144 319	242 196 438	219 179 398	156 153 305	1 332 1 954 3 286	208
191 162 353	104 108 212	92 94 186	58 55 113	268 202 470	422 265 687	442 283 725	300 236 536	2 182 2 910 5 092	209
553 530 1 083	318 298 616	248 272 520	143 135 278	686 555 1 241	998 717 1 715	976 767 1 743	680 620 1 300	5 214 7 569 12 783	207-209
120 111 231	64 68 132	56 70 126	33 31 64	167 154 321	241 211 452	216 193 469	155 168 323	1 390 1 998 3 388	210
253 236 489	157 136 293	112 137 249	69 77 146	319 328 647	457 380 837	397 386 783	272 324 596	3 278 5 064 8 342	211
152 138 290	78 90 168	76 79 155	44 49 93	186 187 373	302 245 547	318 220 538	198 168 366	1 391 2 078 3 469	212
213 231 444	137 112 249	92 92 184	59 61 120	254 286 540	504 400 904	463 370 810	303 270 573	1 947 3 063 5 010	213

NOCH: TABELLE 4

WOHNBEVÖLKERUNG NACH ALTERS

ORTS- TEILE	STADTTEILE, KERNGEBIETE (KG), ORTSAMTS GEBIETE (OG), BEZIRKE	GE- SCHLECHT	WOHN- BEVÖLKERUNG INSGESAMT	DAUER IM ALTER				
				UNTER 1	1 - 3	3 - 5	5 - 6	6 - 10
210-213	OTTENSEN	MAENNL.	16 294	164	381	412	187	677
		WEIBL.	19 975	172	370	368	182	695
		INSGES.	36 269	336	751	780	369	1 372
214		MAENNL.	3 733	39	99	112	44	150
		WEIBL.	4 565	52	84	106	39	159
		INSGES.	8 298	91	183	218	83	309
215		MAENNL.	5 453	48	139	132	67	262
		WEIBL.	6 621	37	117	133	71	279
		INSGES.	12 074	85	256	265	138	541
216		MAENNL.	4 584	46	116	155	83	319
		WEIBL.	5 624	47	121	153	91	299
		INSGES.	10 208	93	237	308	174	618
214-216	BAHRENFELD	MAENNL.	13 770	133	354	399	194	731
		WEIBL.	16 810	136	322	392	201	737
		INSGES.	30 580	269	676	791	395	1 468
217	GROSS FLOTTBEK	MAENNL.	5 667	51	140	171	77	297
		WEIBL.	6 647	61	151	157	78	323
		INSGES.	12 314	112	291	328	155	620
218	UTHMAR SCHEN	MAENNL.	4 769	40	102	106	62	257
		WEIBL.	6 309	53	97	123	52	199
		INSGES.	11 078	93	199	229	114	456
201-218	KG. BEZIRK ALTONA	MAENNL.	66 036	653	1 572	1 727	831	3 178
		WEIBL.	79 193	676	1 527	1 625	819	3 083
		INSGES.	145 229	1 329	3 099	3 352	1 650	6 261
219	LURUP	MAENNL.	16 180	199	575	622	336	1 307
		WEIBL.	17 643	207	553	612	347	1 222
		INSGES.	33 823	406	1 128	1 234	683	2 529
220	OSDORF	MAENNL.	13 085	227	609	633	312	1 101
		WEIBL.	14 778	200	561	614	275	997
		INSGES.	27 863	427	1 170	1 247	587	2 098
221	NIENSTEDTEN	MAENNL.	3 099	44	81	77	36	143
		WEIBL.	3 766	34	78	81	33	146
		INSGES.	6 865	78	159	158	69	289
222		MAENNL.	4 307	47	120	108	59	203
		WEIBL.	5 653	50	115	98	46	194
		INSGES.	9 960	97	235	206	105	397
223		MAENNL.	2 250	28	61	66	29	116
		WEIBL.	2 819	18	64	48	25	96
		INSGES.	5 069	46	125	114	54	212
222-223	BLANKENESE	MAENNL.	6 557	75	181	174	88	319
		WEIBL.	8 472	68	179	146	71	290
		INSGES.	15 029	143	360	320	159	609
224	ISERBROOK	MAENNL.	5 371	68	185	201	74	367
		WEIBL.	6 014	77	166	183	80	312
		INSGES.	11 385	145	351	384	154	679
225	SUELDOORF	MAENNL.	3 299	35	96	87	52	209
		WEIBL.	3 684	31	84	84	43	181
		INSGES.	6 983	66	180	171	95	390
226	RISSEN	MAENNL.	5 022	66	148	147	68	279
		WEIBL.	6 414	62	154	140	82	295
		INSGES.	11 436	128	302	287	150	574
219-226	OG. BLANKENESE	MAENNL.	52 613	714	1 875	1 941	966	3 725
		WEIBL.	60 771	679	1 775	1 860	931	3 443
		INSGES.	113 384	1 393	3 650	3 801	1 897	7 168
201-226	BEZIRK ALTONA ZUS.	MAENNL.	118 649	1 367	3 447	3 668	1 797	6 903
		WEIBL.	139 964	1 355	3 302	3 485	1 750	6 526
		INSGES.	258 613	2 722	6 749	7 153	3 547	13 429
301		MAENNL.	3 537	35	103	97	35	152
		WEIBL.	4 360	40	85	72	30	133
		INSGES.	7 897	75	188	169	65	285
302		MAENNL.	3 465	52	88	87	38	135
		WEIBL.	4 433	33	98	91	42	143
		INSGES.	7 898	85	186	178	80	278
303		MAENNL.	3 154	35	89	75	38	131
		WEIBL.	3 949	35	72	82	34	129
		INSGES.	7 103	70	161	157	72	260
304		MAENNL.	4 110	41	100	103	63	198
		WEIBL.	4 803	45	83	99	51	198
		INSGES.	8 913	86	183	202	114	396
305		MAENNL.	3 246	37	76	88	43	150
		WEIBL.	3 800	37	78	88	43	138
		INSGES.	7 046	74	154	176	86	288

GRUP
VON

PPEN SOWIE FAMILIENSTAND

... BIS UNTER ... JAHREN

10 - 15	15 - 18	18 - 20	20 - 21	21 - 25	25 - 30	30 - 35	35 - 40	40 UND MEHR	GRIS- TEILE
738 716 1 454	436 406 842	336 378 714	205 218 423	926 955 1 881	1 504 1 236 2 740	1 354 1 146 2 540	928 930 1 858	8 006 12 203 20 209	210-213
154 164 318	99 87 186	70 72 142	45 63 108	188 211 399	319 249 568	299 264 563	205 207 416	1 906 2 808 4 714	214
309 280 589	165 193 358	122 114 236	50 60 110	258 270 528	458 446 904	434 389 823	288 307 595	2 721 3 925 6 646	215
252 259 511	149 134 283	101 106 207	47 45 92	207 187 394	304 361 665	448 453 901	299 283 582	2 058 3 085 5 143	216
715 703 1 418	413 414 827	293 292 565	142 168 310	653 668 1 321	1 081 1 056 2 137	1 181 1 106 2 287	796 797 1 593	6 685 9 818 16 503	214-216
304 294 598	158 167 325	112 131 243	84 67 151	394 369 763	642 551 1 153	556 538 1 094	303 303 606	2 378 3 457 5 835	217
288 255 543	141 188 329	91 156 247	54 82 136	241 284 525	426 452 878	403 433 836	262 314 576	2 296 3 621 5 917	218
3 368 3 242 6 610	1 943 1 894 3 837	1 428 1 540 2 568	795 840 1 635	3 688 3 660 7 348	5 968 5 060 11 028	5 832 5 102 10 934	3 939 3 908 7 847	31 114 46 217 77 331	201-218
1 363 1 328 2 691	708 649 1 357	475 408 883	198 183 381	760 712 1 472	1 250 1 281 2 531	1 453 1 532 3 025	1 276 1 306 2 576	5 618 7 309 12 927	219
1 027 916 1 943	498 435 933	255 297 556	120 154 274	646 739 1 385	1 191 1 372 2 563	1 267 1 282 2 549	831 876 1 707	4 364 6 060 10 424	220
179 163 342	94 99 193	78 80 158	29 44 73	171 165 336	261 269 530	269 257 526	176 182 358	1 461 2 135 3 596	221
225 203 428	138 143 281	89 127 216	54 81 135	266 285 551	416 457 873	404 381 785	215 219 434	1 963 3 254 5 217	222
135 136 271	79 78 157	46 60 106	29 23 52	117 133 250	179 188 367	179 183 362	119 131 250	1 067 1 636 2 703	223
360 339 699	217 221 438	135 187 322	83 104 187	383 418 801	595 645 1 240	583 564 1 147	334 350 684	3 030 4 890 7 920	222-223
371 341 712	160 181 341	114 115 229	63 50 113	265 243 508	397 442 839	511 492 1 003	333 341 674	2 262 2 991 5 253	224
228 201 429	116 116 232	89 76 165	37 29 66	174 164 338	247 239 486	274 268 542	194 230 424	1 461 1 938 3 399	225
335 313 648	170 211 381	99 160 259	44 72 116	232 274 506	406 445 851	421 440 861	297 325 622	2 310 3 441 5 751	226
3 863 3 601 7 464	1 963 1 912 3 875	1 249 1 323 2 572	574 636 1 210	2 631 2 715 5 346	4 347 4 693 9 040	4 818 4 835 9 653	3 441 3 604 7 045	20 506 28 764 49 270	219-226
7 231 6 843 14 074	3 906 3 806 7 712	2 677 2 863 5 540	1 369 1 476 2 845	6 319 6 375 12 694	10 315 9 753 20 068	10 650 9 537 20 587	7 380 7 512 14 892	51 620 74 981 126 601	201-226
129 143 272	85 79 164	66 82 148	33 53 86	209 197 406	337 258 595	254 222 476	182 177 358	1 820 2 789 4 609	301
166 160 326	76 71 147	63 75 138	38 37 75	196 211 407	319 259 578	302 233 535	184 202 386	1 721 2 778 4 499	302
150 131 281	94 83 177	56 69 125	51 64 115	180 206 386	313 246 589	295 226 521	167 197 364	1 480 2 345 3 825	303
242 233 475	134 131 265	105 91 156	50 46 96	215 208 423	326 278 604	339 278 617	240 239 479	1 954 2 823 4 777	304
163 130 293	87 65 152	63 81 144	43 46 89	221 227 448	370 298 668	308 282 590	194 202 396	1 403 2 085 3 488	305

NOCH: TABELLE 4

WOHNBEVÖLKERUNG NACH ALTERS

ORTS- TEILE	STADTTEILE, KERNGEBIETE (KG), ORTSAMTS GEBIETE (OG), BEZIRKE	GE- SCHLECHT	WOHN- BEVÖLKERUNG INSGESAMT	DAUER IM ALTER				
				UNTER 1	1 - 3	3 - 5	5 - 6	6 - 10
306		MAENNL. WEIBL. INSGES.	2 148 2 798 4 946	23 22 45	61 57 118	59 56 115	34 30 64	95 100 195
307		MAENNL. WEIBL. INSGES.	2 558 3 118 5 676	31 28 59	60 63 123	71 70 141	37 39 76	118 112 230
308		MAENNL. WEIBL. INSGES.	2 543 3 787 6 730	20 32 52	75 64 139	86 76 162	32 30 62	133 145 278
309		MAENNL. WEIBL. INSGES.	4 133 5 312 9 445	54 57 111	110 105 215	122 114 236	60 53 113	197 169 366
310		MAENNL. WEIBL. INSGES.	3 225 3 716 6 941	35 30 65	91 95 186	76 93 169	38 39 77	157 139 296
301-310	EIMSBUETTTEL	MAENNL. WEIBL. INSGES.	32 519 40 076 72 595	363 359 722	853 800 1 653	864 841 1 705	418 391 809	1 466 1 406 2 872
311		MAENNL. WEIBL. INSGES.	4 638 5 422 10 060	42 40 82	100 99 199	100 101 201	53 36 89	167 155 322
312		MAENNL. WEIBL. INSGES.	4 644 5 654 10 298	58 46 104	121 97 218	84 88 172	45 49 94	153 161 314
311-312	ROTHERBAUM	MAENNL. WEIBL. INSGES.	9 282 11 076 20 358	100 86 186	221 196 417	184 189 373	98 85 183	320 316 636
313		MAENNL. WEIBL. INSGES.	4 232 6 428 10 660	40 34 74	82 66 148	81 70 151	39 39 78	153 132 285
314		MAENNL. WEIBL. INSGES.	4 568 5 932 10 500	52 46 98	91 82 173	104 99 203	54 56 110	190 191 381
313-314	HARVESTEHUDE	MAENNL. WEIBL. INSGES.	8 800 12 360 21 160	92 80 172	173 148 321	185 169 354	93 95 188	343 323 666
315		MAENNL. WEIBL. INSGES.	3 516 4 327 7 843	51 37 88	101 98 199	111 78 189	53 44 97	159 173 332
316		MAENNL. WEIBL. INSGES.	3 923 4 960 8 883	42 38 80	101 86 187	93 72 165	48 39 87	166 154 320
315-316	HOHELUFT-WEST	MAENNL. WEIBL. INSGES.	7 439 9 287 16 726	93 75 168	202 184 386	204 150 354	101 83 184	325 327 652
301-316	KG. BEZIRK EIMSBUETTTEL	MAENNL. WEIBL. INSGES.	58 040 72 799 130 839	648 600 1 248	1 449 1 328 2 777	1 437 1 349 2 786	710 654 1 364	2 454 2 372 4 826
317	LOKSTEDT	MAENNL. WEIBL. INSGES.	9 659 12 279 21 938	122 136 258	318 282 600	315 308 623	146 133 279	514 531 1 045
318	NIENDORF	MAENNL. WEIBL. INSGES.	16 816 18 542 35 358	264 246 510	670 618 1 288	747 707 1 454	363 332 695	1 218 1 161 2 379
319	SCHNELSEN	MAENNL. WEIBL. INSGES.	7 920 8 582 16 502	111 124 235	286 255 541	285 273 558	132 128 260	488 412 900
317-319	OG. LOKSTEDT	MAENNL. WEIBL. INSGES.	34 395 39 403 73 798	497 506 1 003	1 274 1 155 2 429	1 347 1 288 2 635	641 593 1 234	2 220 2 104 4 324
320	EIDELSTEDT	MAENNL. WEIBL. INSGES.	12 896 14 037 26 933	151 128 279	397 385 782	426 412 838	256 218 474	962 907 1 869
321	STELLINGEN	MAENNL. WEIBL. INSGES.	10 801 12 776 23 577	122 103 225	314 327 641	386 349 735	150 167 317	597 580 1 177
320-321	OG. STELLINGEN	MAENNL. WEIBL. INSGES.	23 697 26 813 50 510	273 231 504	711 712 1 423	812 761 1 573	406 385 791	1 559 1 487 3 046
301-321	BEZIRK EIMSBUETTTEL ZUS.	MAENNL. WEIBL. INSGES.	116 132 139 015 255 147	1 418 1 337 2 755	3 434 3 195 6 629	3 596 3 398 6 994	1 757 1 632 3 389	6 233 5 963 12 196

GRUPPEN SOWIE FAMILIENSTAND

VON ... BIS UNTER ... JAHREN

10 - 15	15 - 18	18 - 20	20 - 21	21 - 25	25 - 30	30 - 35	35 - 40	40 UND MEHR	GRTS- TEILE
99	52	34	25	120	265	214	133	934	306
92	35	46	33	178	252	222	146	1 529	
191	87	80	58	298	517	436	279	2 463	
127	69	49	31	138	253	263	180	1 131	307
136	52	57	37	144	215	230	198	1 737	
263	121	106	68	282	468	453	378	2 868	
133	85	56	33	185	276	281	188	1 360	308
134	74	65	46	195	230	246	212	2 238	
267	159	121	79	380	506	527	400	3 598	
195	98	71	51	257	448	382	233	1 855	309
193	103	77	61	294	358	334	252	3 142	
388	201	148	112	551	806	716	485	4 997	
169	78	66	36	215	358	284	210	1 412	310
145	80	70	42	185	229	289	208	2 072	
314	158	136	78	400	587	573	418	3 484	
1 573	858	629	391	1 936	3 265	2 922	1 911	15 070	301-310
1 497	773	713	465	2 045	2 653	2 562	2 033	23 538	
3 070	1 631	1 342	856	3 981	5 918	5 484	3 944	38 608	
184	121	103	72	438	685	461	289	1 823	311
178	98	101	67	365	455	353	253	3 121	
362	219	204	139	803	1 140	814	542	4 944	
173	90	95	75	416	728	504	271	1 831	312
140	93	124	114	478	641	427	268	2 928	
313	183	219	189	894	1 369	931	539	4 759	
357	211	198	147	854	1 413	965	560	3 654	311-312
318	191	225	181	843	1 096	780	521	6 049	
675	402	423	328	1 697	2 509	1 745	1 081	9 703	
184	100	88	40	240	431	354	209	2 191	313
157	75	91	67	295	449	391	263	4 299	
341	175	179	107	535	880	745	472	6 490	
207	99	88	52	327	595	454	263	1 992	314
209	152	120	84	394	598	430	272	3 199	
416	251	208	136	721	1 193	884	535	5 191	
391	199	176	92	567	1 026	808	472	4 183	313-314
366	227	211	151	689	1 047	821	535	7 498	
757	426	387	243	1 256	2 073	1 629	1 007	11 681	
177	89	73	41	213	398	354	238	1 458	315
178	88	88	50	244	343	320	223	2 363	
355	177	161	91	457	741	674	461	3 821	
184	112	80	47	250	338	314	228	1 920	316
201	111	98	49	256	308	291	234	3 023	
385	223	178	96	506	646	605	462	4 943	
361	201	153	88	463	736	668	466	3 378	315-316
379	199	186	99	500	651	611	457	5 386	
740	400	339	187	963	1 387	1 279	923	8 764	
2 682	1 469	1 156	718	3 820	6 440	5 363	3 409	26 285	301-316
2 560	1 390	1 335	896	4 077	5 447	4 774	3 546	42 471	
5 242	2 859	2 451	1 614	7 897	11 887	10 137	6 955	68 756	
485	243	167	76	495	948	1 109	718	4 003	317
465	227	149	128	605	1 147	1 160	770	6 238	
950	470	316	204	1 100	2 095	2 269	1 488	10 241	
971	416	289	120	646	1 600	2 174	1 351	5 987	318
915	366	273	158	791	1 928	2 141	1 286	7 620	
1 886	782	562	278	1 437	3 528	4 315	2 637	13 607	
481	198	157	77	416	881	829	541	3 038	319
459	224	167	87	517	776	802	526	3 832	
940	422	324	164	933	1 657	1 631	1 067	6 870	
1 937	857	613	273	1 557	3 429	4 112	2 610	13 028	317-319
1 839	817	589	373	1 913	3 851	4 103	2 582	17 690	
3 776	1 674	1 202	646	3 470	7 280	8 215	5 192	30 718	
917	447	280	136	646	1 086	1 351	1 009	4 832	320
833	428	276	153	550	1 120	1 323	974	6 330	
1 750	875	556	289	1 196	2 206	2 674	1 983	11 162	
595	293	209	128	563	1 042	1 209	759	4 434	321
537	328	384	192	647	1 066	1 210	797	6 089	
1 132	621	593	320	1 210	2 108	2 419	1 556	10 523	
1 512	740	489	264	1 209	2 128	2 560	1 768	9 266	320-321
1 370	756	660	345	1 197	2 186	2 533	1 771	12 419	
2 882	1 496	1 149	609	2 406	4 314	5 093	3 539	21 685	
6 131	3 066	2 258	1 255	6 586	11 997	12 035	7 787	48 579	301-321
5 769	2 963	2 584	1 614	7 187	11 484	11 410	7 899	72 580	
11 900	6 029	4 842	2 869	13 773	23 481	23 445	15 686	121 159	

NOCH: TABELLE 4

WOHNBEVÖLKERUNG NACH ALTER

ORTS- TEILE	STADTEILE, KERNGEBIETE (KG), ORTSAMTSGEBIETE (OG), BEZIRKE	GE- SCHLECHT	WOHN- BEVÖLKERUNG INSGESAMT	DAVON IM ALTER				
				UNTER 1	1 - 3	3 - 5	5 - 6	6 - 10
401		MAENNL.	3 327	43	91	82	41	158
		WEIBL.	4 207	28	82	106	30	150
		INSGES.	7 534	71	173	188	71	308
402		MAENNL.	2 257	18	77	53	23	113
		WEIBL.	3 105	21	66	61	25	95
		INSGES.	5 362	39	143	114	48	208
401-402	HOHELUF-OST	MAENNL.	5 584	61	168	135	64	271
		WEIBL.	7 312	49	148	167	55	245
		INSGES.	12 896	110	316	302	119	516
403		MAENNL.	4 088	45	121	107	40	176
		WEIBL.	6 867	39	115	105	46	170
		INSGES.	10 955	84	236	212	86	346
404		MAENNL.	3 916	59	98	87	51	172
		WEIBL.	5 092	44	93	118	50	192
		INSGES.	9 008	103	191	205	101	364
405		MAENNL.	4 057	47	116	111	39	206
		WEIBL.	5 234	45	85	100	51	159
		INSGES.	9 291	92	201	211	90	365
403-405	EPPENDORF	MAENNL.	12 061	151	335	305	130	554
		WEIBL.	17 193	128	293	323	147	521
		INSGES.	29 254	279	628	628	277	1 075
406	GRUSS-BORSTEL	MAENNL.	6 334	55	131	171	80	304
		WEIBL.	6 734	69	140	172	74	268
		INSGES.	13 068	124	271	343	154	572
407	ALSTERDORF	MAENNL.	6 236	76	178	181	65	280
		WEIBL.	8 305	55	137	135	70	279
		INSGES.	14 541	131	315	316	135	559
408		MAENNL.	5 804	71	161	168	75	277
		WEIBL.	7 402	58	141	171	74	276
		INSGES.	13 206	129	302	339	149	553
409		MAENNL.	4 627	63	149	128	61	206
		WEIBL.	6 054	57	141	128	60	203
		INSGES.	10 681	120	290	256	121	409
410		MAENNL.	3 966	26	85	87	35	150
		WEIBL.	5 359	31	74	83	33	131
		INSGES.	9 325	57	159	170	68	281
411		MAENNL.	4 784	43	102	109	41	188
		WEIBL.	6 479	40	98	103	40	195
		INSGES.	11 263	83	200	212	81	383
412		MAENNL.	3 127	29	77	81	65	127
		WEIBL.	3 751	32	83	87	35	113
		INSGES.	6 878	61	160	168	100	240
413		MAENNL.	4 464	61	116	103	55	197
		WEIBL.	6 082	42	111	131	51	172
		INSGES.	10 546	103	227	234	106	369
408-413	WINTERHUDE	MAENNL.	26 772	293	690	676	332	1 145
		WEIBL.	35 127	260	648	703	293	1 090
		INSGES.	61 899	553	1 338	1 379	625	2 235
401-413	KG. BEZIRK HAMBURG-NORD	MAENNL.	56 987	636	1 502	1 468	671	2 554
		WEIBL.	74 671	561	1 366	1 500	639	2 403
		INSGES.	131 658	1 197	2 868	2 968	1 310	4 957
414		MAENNL.	4 089	38	93	106	53	197
		WEIBL.	5 327	43	99	102	48	176
		INSGES.	9 416	81	192	208	101	373
415		MAENNL.	4 435	33	96	113	46	175
		WEIBL.	6 810	34	94	107	56	200
		INSGES.	11 245	67	190	220	102	375
414-415	UHLNHORST	MAENNL.	8 524	71	189	219	99	372
		WEIBL.	12 137	77	193	209	104	376
		INSGES.	20 661	148	382	428	203	748
416		MAENNL.	2 037	21	41	39	24	89
		WEIBL.	2 643	19	43	42	28	79
		INSGES.	4 680	40	84	81	54	168
417		MAENNL.	2 567	24	52	62	29	117
		WEIBL.	3 461	22	50	58	27	98
		INSGES.	6 028	46	102	120	56	215
416-417	HOHENFELDE	MAENNL.	4 604	45	93	101	55	206
		WEIBL.	6 104	41	93	100	55	177
		INSGES.	10 708	86	186	201	110	383
418		MAENNL.	2 903	26	87	87	38	130
		WEIBL.	3 486	30	62	67	29	129
		INSGES.	6 389	56	149	154	59	259

GRUPPEN SOWIE FAMILIENSTAND

VON ... BIS UNTER ... JAHREN

10 - 15	15 - 18	18 - 20	20 - 21	21 - 25	25 - 30	30 - 35	35 - 40	40 UND MEHR	CRTS- TEILE
161	98	63	36	191	323	281	190	1 569	401
144	93	72	40	206	302	256	227	2 471	
305	191	135	76	397	625	537	417	4 040	
122	77	66	26	131	228	193	125	1 005	402
102	65	64	33	161	206	220	131	1 855	
224	142	130	59	292	434	413	256	2 860	
283	175	129	62	322	551	474	315	2 574	401-402
246	158	136	73	367	508	476	358	4 326	
529	333	265	135	689	1 059	950	673	6 900	
171	98	75	47	253	420	345	210	1 980	403
148	147	239	135	404	435	392	267	4 225	
319	245	314	182	657	855	737	477	6 205	
193	96	68	54	292	453	378	213	1 702	404
174	92	105	76	283	428	356	231	2 850	
367	188	173	130	575	881	734	444	4 552	
184	110	76	57	250	386	342	216	1 917	405
178	99	76	55	246	355	308	208	3 269	
362	209	152	112	496	741	650	424	5 186	
548	304	219	158	795	1 259	1 065	639	5 599	403-405
500	338	420	266	933	1 218	1 056	706	10 344	
1 048	642	639	424	1 728	2 477	2 121	1 345	15 943	
344	182	143	73	298	514	506	385	3 148	406
322	177	127	59	254	434	462	326	3 850	
666	359	270	132	552	948	968	711	6 998	
299	206	167	98	432	609	515	344	2 786	407
304	253	167	85	420	541	527	352	4 980	
603	459	334	183	852	1 150	1 042	696	7 766	
269	135	171	83	342	540	460	321	2 731	408
291	139	92	60	272	408	427	315	4 678	
560	274	263	143	614	948	887	636	7 409	
189	126	102	53	284	481	440	202	2 143	409
167	112	106	56	328	524	398	248	3 526	
356	238	208	109	612	1 005	838	450	5 669	
154	87	78	37	297	492	348	195	1 891	410
132	100	57	60	299	357	357	207	3 365	
286	187	135	97	596	922	705	406	5 256	
191	126	96	47	247	396	369	195	2 630	411
161	130	110	57	287	384	333	239	4 302	
352	256	206	104	534	780	702	438	6 932	
133	79	49	36	205	322	276	145	1 499	412
119	62	52	37	183	218	230	145	2 355	
252	141	101	73	388	540	506	294	3 854	
168	102	63	35	261	528	420	263	2 092	413
179	128	116	81	395	499	435	291	3 451	
347	230	179	116	656	1 027	855	554	5 543	
1 104	655	559	291	1 636	2 759	2 313	1 333	12 986	408-413
1 049	671	533	351	1 764	2 463	2 180	1 445	21 677	
2 153	1 326	1 092	642	3 400	5 222	4 453	2 778	34 663	
2 578	1 522	1 217	682	3 483	5 692	4 873	3 016	27 093	401-413
2 421	1 597	1 383	834	3 738	5 164	4 701	3 187	45 177	
4 999	3 119	2 600	1 516	7 221	10 856	9 574	6 203	72 270	
193	108	83	49	202	427	372	257	1 911	414
171	129	75	59	232	432	417	311	3 033	
364	237	158	108	434	859	789	568	4 944	
182	125	90	42	215	387	441	254	2 236	415
191	90	83	66	260	517	470	301	4 341	
373	215	173	108	475	904	911	555	6 577	
375	233	173	91	417	814	813	511	4 147	414-415
362	219	158	125	492	949	887	612	7 374	
737	452	331	216	909	1 763	1 700	1 123	11 521	
99	57	48	22	122	227	187	113	946	416
100	65	61	50	154	212	194	162	1 434	
199	122	109	72	276	439	381	275	2 380	
106	51	52	22	168	257	245	150	1 232	417
117	63	44	50	161	274	239	194	2 064	
223	114	96	72	329	531	484	344	3 298	
205	108	100	44	290	484	432	263	2 178	416-417
217	128	105	100	315	486	433	356	3 498	
422	236	205	144	605	970	865	619	5 676	
145	97	51	39	161	281	274	155	1 340	418
125	79	63	51	190	237	212	199	2 013	
270	176	114	90	351	518	486	354	3 353	

ORTS- TEILE	STADTT EILE, KERN GEBIETE (KG), ORTS AMTSGEBIETE (OG), BEZIRKE	GE- SCHLECHT	WOHN- BEVÖLKERUNG INSGESAMT	DAVON IM ALTER				
				UNTER 1	1 - 3	3 - 5	5 - 6	6 - 10
419		MAENNL.	3 048	28	71	64	35	103
		WEIBL.	3 726	30	67	73	25	124
		INSGES.	6 774	58	138	137	60	227
420		MAENNL.	2 160	22	53	52	28	96
		WEIBL.	2 656	18	48	53	24	107
		INSGES.	4 816	40	101	105	52	203
421		MAENNL.	3 187	33	93	80	43	147
		WEIBL.	3 976	27	79	75	42	144
		INSGES.	7 163	60	172	155	85	291
422		MAENNL.	3 506	38	58	74	36	153
		WEIBL.	4 221	25	64	61	33	148
		INSGES.	7 727	63	122	135	69	301
423		MAENNL.	3 695	31	79	95	44	137
		WEIBL.	5 060	34	74	73	41	152
		INSGES.	8 755	65	153	168	85	289
418-423	BARMBEK-SUED	MAENNL.	18 499	178	441	452	216	766
		WEIBL.	23 125	164	394	402	194	804
		INSGES.	41 624	342	835	854	410	1 570
424		MAENNL.	3 946	27	76	88	42	127
		WEIBL.	5 168	22	78	62	37	140
		INSGES.	9 114	49	154	150	79	267
425		MAENNL.	6 078	42	115	97	53	235
		WEIBL.	7 674	38	100	98	46	239
		INSGES.	13 752	80	215	195	99	474
424-425	DULSBERG	MAENNL.	10 024	69	191	185	95	362
		WEIBL.	12 842	60	178	160	83	379
		INSGES.	22 866	129	369	345	178	741
426		MAENNL.	4 037	40	70	72	40	145
		WEIBL.	5 311	26	66	74	35	173
		INSGES.	9 348	66	136	146	75	318
427		MAENNL.	4 772	45	103	111	48	183
		WEIBL.	6 181	52	113	83	38	185
		INSGES.	10 953	97	216	194	86	368
428		MAENNL.	8 214	66	155	170	81	293
		WEIBL.	11 010	69	148	166	83	283
		INSGES.	19 224	135	303	336	164	576
429		MAENNL.	5 191	45	110	120	48	165
		WEIBL.	7 004	43	113	100	56	173
		INSGES.	12 195	88	223	220	104	338
426-429	BARMBEK-NORD	MAENNL.	22 214	196	438	473	217	786
		WEIBL.	29 506	190	440	423	212	814
		INSGES.	51 720	386	878	896	429	1 600
414-429	OG. BARMBEK-UHLENHORST	MAENNL.	63 865	559	1 352	1 430	682	2 492
		WEIBL.	83 714	532	1 298	1 294	648	2 550
		INSGES.	147 579	1 091	2 650	2 724	1 330	5 042
430	OHLSDORF	MAENNL.	7 960	79	185	184	91	376
		WEIBL.	9 400	76	174	209	97	333
		INSGES.	17 360	155	359	393	188	709
431	FUHL SBUE TTEL	MAENNL.	6 662	83	193	203	94	341
		WEIBL.	8 516	76	184	195	97	331
		INSGES.	15 178	159	377	398	191	672
432	LANGENHORN	MAENNL.	20 824	265	651	691	367	1 423
		WEIBL.	24 530	225	608	701	337	1 359
		INSGES.	45 354	490	1 259	1 392	704	2 782
430-432	OG. FUHL SBUE TTEL	MAENNL.	35 446	427	1 029	1 078	552	2 140
		WEIBL.	42 446	377	966	1 105	531	2 023
		INSGES.	77 892	804	1 995	2 183	1 083	4 163
401-432	BEZIRK HAMBURG-NORD ZUS.	MAENNL.	156 298	1 622	3 883	3 976	1 905	7 186
		WEIBL.	200 831	1 470	3 630	3 899	1 818	6 976
		INSGES.	357 129	3 092	7 513	7 875	3 723	14 162
501		MAENNL.	3 742	34	88	90	33	178
		WEIBL.	5 090	34	82	81	34	187
		INSGES.	8 832	68	170	171	67	365
502		MAENNL.	2 360	13	47	50	31	108
		WEIBL.	2 934	15	40	46	28	116
		INSGES.	5 294	28	87	96	59	224
503		MAENNL.	2 702	16	35	57	29	123
		WEIBL.	3 257	10	37	46	29	119
		INSGES.	5 959	26	72	103	58	242
504		MAENNL.	2 436	19	57	62	21	98
		WEIBL.	3 153	21	46	53	20	126
		INSGES.	5 589	40	103	115	41	224

GRUPPEN SOWIE FAMILIENSTAND

VON ... BIS UNTER ... JAHREN

10 - 15	15 - 18	18 - 20	20 - 21	21 - 25	25 - 30	30 - 35	35 - 40	40 UND MEHR	CRTS- TEILE
157 141 298	137 116 253	88 82 170	31 37 68	186 162 348	198 178 376	216 181 397	156 191 349	1 576 2 319 3 895	419
109 119 228	82 62 144	53 51 104	29 30 59	115 108 223	154 161 315	171 170 341	138 169 307	1 058 1 536 2 594	420
171 150 321	99 100 159	75 68 143	30 36 66	156 160 316	250 232 482	268 251 519	199 237 436	1 543 2 375 3 918	421
250 215 465	119 119 238	84 82 166	43 33 76	160 160 320	248 227 475	248 261 509	184 285 469	1 811 2 508 4 319	422
194 204 398	77 130 207	69 138 267	55 78 133	182 238 420	277 285 562	251 299 550	205 271 476	1 999 3 043 5 042	423
1 026 954 1 980	611 606 1 217	420 484 904	227 265 492	960 1 018 1 978	1 408 1 320 2 728	1 428 1 374 2 862	1 039 1 352 2 391	9 327 13 794 23 121	418-423
173 134 307	109 99 208	79 89 168	57 54 111	222 217 439	295 216 511	247 210 457	202 221 423	2 202 3 589 5 791	424
320 302 622	237 229 466	189 172 361	81 80 161	316 269 585	391 277 668	349 323 672	248 336 584	3 405 5 165 8 570	425
493 436 929	346 328 674	268 261 529	138 134 272	538 486 1 024	686 493 1 179	596 533 1 125	450 557 1 007	5 607 8 754 14 361	424-425
219 195 414	133 155 288	104 112 216	55 55 110	221 178 399	248 203 451	239 273 512	224 260 484	2 227 3 506 5 733	426
190 246 436	158 136 294	85 91 176	52 59 111	254 254 508	359 324 683	353 333 686	220 302 522	2 611 3 965 6 576	427
367 337 704	238 228 466	151 149 340	91 83 174	420 399 819	618 591 1 209	557 573 1 130	375 458 833	4 592 7 443 12 035	428
252 233 485	133 183 316	113 158 271	78 75 153	297 301 598	377 324 701	356 340 696	220 253 473	2 877 4 652 7 529	429
1 028 1 011 2 039	662 702 1 364	453 510 1 003	276 272 548	1 192 1 132 2 324	1 602 1 442 3 044	1 505 1 519 3 024	1 039 1 273 2 312	12 307 19 566 31 873	426-429
3 127 2 980 6 107	1 960 1 983 3 943	1 454 1 518 2 972	776 896 1 672	3 397 3 443 6 840	4 994 4 690 9 684	4 774 4 746 9 520	3 302 4 150 7 452	33 566 52 986 86 552	414-429
332 360 692	186 208 394	142 141 283	55 99 154	362 401 763	753 617 1 370	778 663 1 441	585 477 1 062	3 852 5 545 9 397	430
340 354 694	180 169 349	142 126 268	74 89 163	336 353 689	634 620 1 254	579 639 1 218	361 388 745	3 102 4 895 7 997	431
1 570 1 432 3 002	829 790 1 619	532 565 1 097	275 295 570	949 994 1 943	1 566 1 630 3 196	1 847 2 171 4 018	1 456 1 547 3 003	8 403 11 876 20 279	432
2 242 2 146 4 388	1 195 1 167 2 362	816 832 1 648	404 483 987	1 647 1 748 3 395	2 953 2 867 5 820	3 204 3 473 6 677	2 402 2 412 4 814	15 357 22 316 37 673	430-432
7 947 7 547 15 494	4 677 4 747 9 424	3 487 3 733 7 220	1 862 2 213 4 075	8 527 8 929 17 456	13 639 12 721 26 360	12 851 12 920 25 771	8 720 9 749 18 469	76 016 120 479 196 495	401-432
197 206 403	108 116 224	77 102 179	42 45 87	171 198 369	329 379 708	274 350 624	234 282 516	1 887 2 994 4 881	501
133 135 268	88 94 182	49 63 112	27 33 60	98 96 194	149 131 280	166 182 348	128 196 324	1 273 1 759 3 032	502
190 159 349	106 86 192	118 60 178	46 30 76	108 104 212	158 162 320	159 218 377	140 206 346	1 417 1 991 3 408	503
116 140 256	65 83 148	66 34 100	25 32 57	101 109 210	197 193 390	209 193 402	134 185 319	1 266 1 918 3 184	504

NOCH: TABELLE 4

WOHNBEVÖLKERUNG NACH ALTER

ORTS- TEILE	STADTT E I L E, KERN G E B I E T E (KG), U R T S A M T S G E B I E T E (UG), B E Z I R K E	G E - S C H L E C H T	W C H N - B E V Ö L K E R U N G I N S G E S A M T	D A V O N I M A L T E R				
				U N T E R 1	1 - 3	3 - 5	5 - 6	6 - 10
501-504	E I L B E K	MAENNL. WEIBL. INSGES.	11 240 14 434 25 674	82 80 162	227 205 432	259 226 485	114 111 225	507 548 1 055
505		MAENNL. WEIBL. INSGES.	1 664 2 106 3 770	20 17 37	48 40 88	51 39 90	17 19 36	78 81 159
506		MAENNL. WEIBL. INSGES.	2 173 2 867 5 040	27 28 55	49 58 107	55 71 126	22 37 59	94 84 178
507		MAENNL. WEIBL. INSGES.	1 933 2 262 4 195	18 16 34	53 57 110	51 41 92	21 18 39	78 86 164
508		MAENNL. WEIBL. INSGES.	4 909 5 804 10 713	61 60 121	149 146 295	145 137 282	67 74 141	309 291 600
509		MAENNL. WEIBL. INSGES.	6 484 7 275 13 759	75 49 124	174 165 339	215 216 431	122 130 252	437 413 850
505-509	W A N D S B E K	MAENNL. WEIBL. INSGES.	17 163 20 314 37 477	201 170 371	473 466 939	517 504 1 021	249 278 527	996 955 1 951
510		MAENNL. WEIBL. INSGES.	2 320 3 138 5 458	25 30 55	55 45 100	51 60 111	24 23 47	101 101 202
511		MAENNL. WEIBL. INSGES.	3 256 3 963 7 219	40 39 79	76 64 140	73 88 161	36 44 80	201 187 388
510-511	M A R I E N T H A L	MAENNL. WEIBL. INSGES.	5 576 7 101 12 677	65 69 134	131 109 240	124 148 272	60 67 127	302 288 590
512	J E N F E L D	MAENNL. WEIBL. INSGES.	10 640 11 039 21 679	138 145 283	388 389 777	345 356 701	201 183 384	803 730 1 533
513	T O N N D U R F	MAENNL. WEIBL. INSGES.	7 318 8 002 15 320	93 78 171	224 194 418	222 216 438	114 112 226	422 385 807
514	F A R M S E N - B E R N E	MAENNL. WEIBL. INSGES.	14 868 16 731 31 599	157 148 305	407 416 823	479 489 968	273 215 488	984 953 1 937
501-514	K G. B E Z I R K W A N D S B E K	MAENNL. WEIBL. INSGES.	66 805 77 621 144 426	736 690 1 426	1 850 1 779 3 629	1 946 1 939 3 885	1 011 966 1 977	4 014 3 859 7 873
515	B R A M F E L D	MAENNL. WEIBL. INSGES.	25 139 28 920 54 059	299 307 606	769 664 1 433	850 808 1 658	433 418 851	1 690 1 701 3 391
516	S T E I L S H O O P	MAENNL. WEIBL. INSGES.	2 697 2 969 5 666	41 43 84	78 78 156	97 91 188	58 39 97	196 168 364
515-516	U G. B R A M F E L D	MAENNL. WEIBL. INSGES.	27 836 31 889 59 725	340 350 690	847 742 1 589	947 899 1 846	491 457 948	1 886 1 869 3 755
517	M E L L I N G S B U E T T E L	MAENNL. WEIBL. INSGES.	4 000 4 793 8 793	44 44 88	101 92 193	106 110 216	41 58 99	202 189 391
518	S A S E L	MAENNL. WEIBL. INSGES.	8 762 9 780 18 542	125 94 219	259 261 520	306 272 578	193 154 347	573 581 1 154
519	P O P P E N B U E T T E L	MAENNL. WEIBL. INSGES.	7 298 8 798 16 096	95 86 181	237 215 452	253 240 493	113 124 237	467 473 940
520	H U M M E L S B U E T T E L	MAENNL. WEIBL. INSGES.	3 781 4 152 7 933	61 61 122	118 116 234	138 133 271	73 63 134	284 278 562
517-520	U G. A L S T E R T A L	MAENNL. WEIBL. INSGES.	23 841 27 523 51 364	325 285 610	715 684 1 399	803 755 1 558	420 399 819	1 526 1 521 3 047
521	L E M S A H L - M E L L I N G S T E D T	MAENNL. WEIBL. INSGES.	1 617 1 783 3 400	25 27 52	50 56 106	41 61 102	35 25 60	124 99 223
522	D U V E N S T E D T	MAENNL. WEIBL. INSGES.	1 649 1 851 3 500	15 20 35	55 60 115	61 68 129	36 32 68	132 131 263

GRUPPEN SOWIE FAMILIENSTAND

VON ... BIS UNTER ... JAHREN

	10 - 15	15 - 18	18 - 20	20 - 21	21 - 25	25 - 30	30 - 35	35 - 40	40 UND MEHR	CRIS- TEILE
7 8 5	636 640 1 276	367 379 746	310 259 569	140 140 230	478 507 985	833 865 1 698	808 543 1 751	636 865 1 505	5 843 8 662 14 505	501-504
8 1 9	84 83 167	46 28 74	32 34 66	14 23 37	90 86 176	141 141 282	141 142 283	103 131 234	799 1 242 2 041	505
4 4 8	80 85 165	48 51 99	46 33 79	19 37 56	136 131 267	237 249 486	208 218 426	121 170 291	1 031 1 615 2 646	506
8 6 4	75 92 167	86 48 134	46 32 78	29 28 57	102 117 219	208 181 389	186 178 364	118 127 245	862 1 241 2 103	507
9 1 0	252 280 532	109 103 212	95 90 185	41 44 85	231 281 512	455 473 928	613 587 1 200	405 369 774	1 977 2 869 4 846	508
7 3 0	398 349 747	179 177 356	120 138 258	64 55 119	313 231 544	471 231 1 011	673 749 1 422	554 471 1 025	2 689 3 592 6 281	509
6 5 1	889 889 1 778	468 407 875	339 327 666	167 187 354	872 846 1 718	1 512 1 584 3 096	1 821 1 874 3 695	1 301 1 208 2 569	7 358 10 559 17 917	505-509
1 1 2	100 99 199	55 65 120	40 51 91	25 31 56	113 129 242	198 226 424	196 220 416	120 144 264	1 217 1 914 3 131	510
1 7 8	204 196 400	126 120 246	63 66 149	36 50 86	151 180 331	238 239 477	224 277 501	215 237 452	1 573 2 156 3 729	511
2 8 0	304 295 599	181 185 366	103 137 240	61 81 142	264 309 573	436 465 901	420 497 917	335 381 716	2 790 4 070 6 860	510-511
3 0 0	903 810 1 713	398 386 784	292 264 556	230 108 338	793 530 1 323	863 760 1 623	888 510 1 758	682 732 1 414	3 716 4 736 8 452	512
2 5 7	415 390 805	217 204 421	183 145 328	94 86 180	394 369 763	672 614 1 286	728 677 1 405	487 470 957	3 053 4 062 7 115	513
4 3 7	1 127 1 043 2 170	618 557 1 175	444 385 829	198 156 354	729 616 1 345	1 165 1 077 2 242	1 357 1 328 2 725	1 035 1 007 2 042	5 855 8 341 14 196	514
4 9 3	4 274 4 067 8 341	2 249 2 118 4 367	1 671 1 517 3 188	890 758 1 648	3 530 3 177 6 707	5 481 5 365 10 846	6 062 6 229 12 291	4 476 4 727 9 203	28 615 40 430 69 045	501-514
0 1 1	1 706 1 703 3 409	914 805 1 719	574 519 1 093	291 266 557	1 085 1 075 2 160	2 001 2 027 4 028	2 404 2 684 5 088	2 017 2 010 4 027	10 106 13 933 24 036	515
6 8 4	175 178 353	81 75 156	63 68 131	23 26 49	92 106 198	232 228 460	283 289 572	183 200 383	1 095 1 380 2 475	516
6 9 5	1 881 1 881 3 762	995 880 1 875	637 587 1 224	314 292 606	1 177 1 181 2 358	2 233 2 255 4 488	2 687 2 573 5 660	2 200 2 210 4 410	11 201 15 313 26 514	515-516
2 9 1	229 216 445	103 126 229	101 95 196	40 56 96	255 220 475	318 315 633	268 321 589	205 227 432	1 987 2 724 4 711	517
3 1 4	567 589 1 156	298 302 600	189 200 389	109 85 194	327 360 687	626 670 1 296	764 819 1 583	576 665 1 241	3 850 4 728 8 578	518
7 3 0	462 462 924	217 193 410	136 160 256	63 79 142	325 315 640	490 534 1 024	641 631 1 272	471 545 1 016	3 328 4 741 8 069	519
6 8 2	293 231 524	126 113 239	79 87 166	27 44 71	156 151 307	253 295 548	374 392 766	261 280 541	1 538 1 908 3 446	520
6 1 7	1 551 1 498 3 049	744 734 1 478	505 542 1 047	239 264 503	1 063 1 046 2 109	1 687 1 814 3 501	2 047 2 163 4 210	1 513 1 717 3 230	10 703 14 101 24 804	517-520
4 9 3	111 113 224	36 70 106	33 64 97	15 10 25	78 68 146	120 105 225	134 146 280	137 115 252	678 824 1 502	521
2 1 3	116 127 243	48 53 101	38 47 85	11 21 32	75 76 151	119 122 241	151 163 314	114 132 246	678 799 1 477	522

NOCH: T A B E L L E 4

WOHNBEVÖLKERUNG NACH ALTERS

ORTS- TEILE	STADTT E I L E, KERN G E B I E T E (K G), ORTS A M T S G E B I E T E (O G), B E Z I R K E	G E - S C H L E C H T	W O H N - B E V Ö L K E R U N G I N S G E S A M T	D A V O N I M A L T E R				
				U N T E R 1	1 - 3	3 - 5	5 - 6	6 - 10
523	W O H L D O R F - O H L S T E D T	MAENNL.	1 669	11	40	52	22	116
		WEIBL.	1 918	21	40	44	18	102
		INSGES.	3 587	32	80	96	40	218
524	B E R G S T E D T	MAENNL.	3 678	60	160	145	74	303
		WEIBL.	4 005	37	152	141	81	264
		INSGES.	7 683	97	312	286	155	567
525	V O L K S D O R F	MAENNL.	6 751	68	166	186	102	460
		WEIBL.	8 187	60	159	176	92	392
		INSGES.	14 938	128	325	362	194	852
521-525	O G . W A L D D O E R F E R	MAENNL.	15 364	179	471	485	269	1 135
		WEIBL.	17 744	165	467	490	248	988
		INSGES.	33 108	344	938	975	517	2 123
526	O G . R A H L S T E D T	MAENNL.	38 028	459	1 377	1 570	844	3 150
		WEIBL.	42 161	467	1 313	1 534	753	3 150
		INSGES.	80 189	966	2 690	3 104	1 597	6 300
501-526	B E Z I R K W A N D S B E K Z U S .	MAENNL.	171 874	2 079	5 260	5 751	3 035	11 711
		WEIBL.	196 938	1 957	4 985	5 617	2 823	11 387
		INSGES.	368 812	4 036	10 245	11 368	5 858	23 098
601	L O H B R U E G G E	MAENNL.	17 888	260	664	876	434	1 519
		WEIBL.	19 907	222	640	819	441	1 403
		INSGES.	37 795	482	1 304	1 695	875	2 922
602		MAENNL.	8 346	141	407	346	152	515
		WEIBL.	9 457	135	334	321	149	490
		INSGES.	17 803	276	741	667	301	1 005
603		MAENNL.	6 219	69	165	167	76	315
		WEIBL.	7 721	61	127	155	76	304
		INSGES.	13 940	130	292	322	152	619
602-603	B E R G E D O R F	MAENNL.	14 565	210	572	513	228	830
		WEIBL.	17 178	196	461	476	225	794
		INSGES.	31 743	406	1 033	989	453	1 624
601-603	K G . B E Z I R K B E R G E D O R F	MAENNL.	32 453	470	1 236	1 389	662	2 349
		WEIBL.	37 085	418	1 101	1 295	666	2 197
		INSGES.	69 538	888	2 337	2 684	1 328	4 546
604	C U R S L A C K	MAENNL.	1 141	10	41	44	23	91
		WEIBL.	1 157	19	29	46	21	78
		INSGES.	2 298	29	70	90	44	169
605	A L T E N G A M M E	MAENNL.	1 012	9	28	38	23	65
		WEIBL.	1 033	12	29	35	10	72
		INSGES.	2 045	21	57	73	33	137
606	N E U E N G A M M E	MAENNL.	2 135	23	53	49	29	91
		WEIBL.	1 662	21	37	39	26	115
		INSGES.	3 797	44	90	88	55	206
607	K I R C H W E R D E R	MAENNL.	3 801	69	118	123	68	264
		WEIBL.	3 874	53	106	109	58	234
		INSGES.	7 675	122	224	232	126	498
608	O C H S E N W E R D E R	MAENNL.	1 180	12	27	47	18	59
		WEIBL.	1 206	16	47	46	26	70
		INSGES.	2 386	28	74	93	44	129
609	R E I T B R O O K	MAENNL.	226	2	9	6	3	8
		WEIBL.	238	2	4	5	4	17
		INSGES.	464	4	13	11	7	25
610	A L L E R M O E H E	MAENNL.	753	7	27	22	3	44
		WEIBL.	719	8	18	16	12	38
		INSGES.	1 472	15	45	38	15	82
611	B I L L W E R D E R	MAENNL.	1 020	11	28	26	22	65
		WEIBL.	1 031	13	20	33	17	74
		INSGES.	2 051	24	48	59	39	139
612	M O O R F L E E T	MAENNL.	1 010	14	21	31	19	46
		WEIBL.	986	9	26	18	6	49
		INSGES.	1 996	23	47	49	25	95
613	T A T E N B E R G	MAENNL.	247	3	4	8	5	16
		WEIBL.	252	3	9	7	2	15
		INSGES.	499	6	13	15	7	31
614	S P A D E N L A N D	MAENNL.	193	4	5	3	4	6
		WEIBL.	216	6	5	9	4	11
		INSGES.	409	10	10	12	8	17
604-614	O G . V I E R - U N D M A R S C H L A N D E	MAENNL.	12 718	164	361	397	217	755
		WEIBL.	12 374	162	330	363	186	773
		INSGES.	25 092	326	691	760	403	1 528
601-614	B E Z I R K B E R G E D O R F Z U S .	MAENNL.	45 171	634	1 597	1 786	879	3 104
		WEIBL.	49 459	580	1 431	1 658	852	2 970
		INSGES.	94 630	1 214	3 028	3 444	1 731	6 074

GRUPPEN SOWIE FAMILIENSTAND

VON ... BIS UNTER ... JAHREN

10 - 15	15 - 18	18 - 20	20 - 21	21 - 25	25 - 30	30 - 35	35 - 40	40 UND MEHR	GRUPP- TEILE
141 135 276	72 68 140	52 46 98	24 26 50	70 96 166	102 100 202	115 109 224	96 109 205	756 1 004 1 760	523
246 263 509	109 111 220	57 67 124	38 19 57	122 150 272	291 351 642	386 275 781	291 275 566	1 396 1 699 3 095	524
516 510 1 026	226 284 510	159 191 350	67 89 156	330 306 636	420 462 882	449 497 946	364 452 816	3 238 4 517 7 755	525
1 130 1 148 2 278	491 586 1 077	339 415 754	155 165 320	675 696 1 371	1 052 1 140 2 192	1 235 1 310 2 545	1 002 1 083 2 085	6 746 8 843 15 589	521-525
3 031 2 955 5 986	1 335 1 280 2 615	864 800 1 664	441 354 795	1 653 1 660 3 313	3 175 3 531 6 706	4 107 4 233 8 340	3 142 2 964 6 106	12 840 17 167 30 007	526
11 867 11 549 23 416	5 814 5 598 11 412	4 016 3 861 7 877	2 039 1 833 3 872	8 098 7 760 15 858	13 628 14 105 27 733	16 138 16 908 33 046	12 333 12 701 25 034	70 105 95 854 165 559	501-526
1 139 1 026 2 165	534 495 1 029	374 323 697	172 165 337	679 730 1 409	1 582 1 894 3 476	2 214 2 140 4 354	1 348 1 345 2 693	6 093 8 264 14 357	601
549 488 1 037	219 239 458	148 167 315	86 113 199	430 613 1 043	994 889 1 883	857 769 1 626	530 493 1 023	2 972 4 257 7 229	602
319 346 665	178 223 401	155 187 342	93 93 186	322 353 675	544 464 1 008	454 409 863	305 341 646	3 057 4 582 7 639	603
868 834 1 702	397 462 859	303 354 657	179 206 385	752 966 1 718	1 538 1 353 2 891	1 311 1 178 2 489	835 834 1 665	6 029 8 839 14 868	602-603
2 007 1 860 3 867	931 957 1 888	677 677 1 354	351 371 722	1 431 1 696 3 127	3 120 3 247 6 367	3 525 3 318 6 843	2 183 2 179 4 362	12 122 17 103 29 225	601-603
79 49 128	41 41 82	22 28 50	15 14 29	55 56 111	101 77 178	114 98 212	75 65 144	430 532 962	604
70 82 152	53 45 98	34 28 62	20 12 32	54 37 91	70 60 130	85 80 165	65 70 135	398 461 859	605
117 116 233	93 53 146	125 46 171	66 17 83	174 68 242	207 106 313	200 134 334	160 97 257	748 787 1 535	606
273 257 530	130 150 280	57 100 197	61 52 113	203 186 389	273 232 505	338 300 638	281 270 551	1 503 1 767 3 270	607
69 75 144	54 40 94	33 21 54	21 13 34	58 64 122	83 67 150	137 103 240	88 71 159	474 547 1 021	608
22 9 31	12 12 24	7 7 14	5 4 9	6 9 15	15 13 28	17 18 35	17 18 35	97 116 213	609
52 41 93	45 31 76	20 21 41	7 7 14	37 26 63	46 40 86	59 44 103	54 48 102	330 369 699	610
75 58 133	40 31 71	27 29 56	17 9 26	45 32 77	71 56 127	81 81 162	70 64 134	442 514 956	611
88 77 165	43 53 96	31 28 59	25 7 32	52 37 89	89 50 139	61 45 106	50 68 118	440 513 953	612
23 14 37	13 10 23	6 4 10	4 3 7	9 11 20	21 15 36	14 15 29	16 21 37	105 123 228	613
7 8 15	4 10 14	2 6 8	3 5 8	18 12 30	17 18 35	26 11 37	9 9 18	85 102 187	614
875 786 1 661	528 476 1 004	404 318 722	244 143 387	711 538 1 249	993 734 1 727	1 132 929 2 061	885 805 1 690	5 052 5 831 10 883	604-614
2 882 2 646 5 528	1 459 1 433 2 892	1 081 955 2 076	595 514 1 109	2 142 2 234 4 376	4 113 3 981 8 094	4 657 4 247 8 904	3 068 2 984 6 052	17 174 22 934 40 108	601-614

NOCH: TABELLE 4

WOHNBEVÖLKERUNG NACH ALTERS

ORTS- TEILE	STADTTIELE, KERNGEBIETE (KG), ORTSAMTSGEBIETE (OG), BEZIRKE	GE- SCHLECHT	WOHN- BEVÖLKERUNG INSGESAMT	DARIN IM ALTER				
				UNTER 1	1 - 3	3 - 5	5 - 6	6 - 10
701		MAENNL.	5 690	48	129	147	56	249
		WEIBL.	6 494	41	120	125	69	229
		INSGES.	12 184	89	249	272	125	478
702		MAENNL.	6 804	87	214	197	81	346
		WEIBL.	7 551	83	206	178	86	295
		INSGES.	14 355	170	420	375	167	641
701-702	HARBURG	MAENNL.	12 494	135	343	344	137	595
		WEIBL.	14 045	124	326	303	155	524
		INSGES.	26 539	259	669	647	292	1 119
703	NEULAND	MAENNL.	704	7	23	13	11	39
		WEIBL.	719	5	25	17	16	42
		INSGES.	1 423	12	48	30	27	81
704	GUT MOOR	MAENNL.	141	1	4	8	2	8
		WEIBL.	123	1	5	4	-	7
		INSGES.	264	2	9	12	2	15
705	WILSTORF	MAENNL.	8 381	90	235	232	136	530
		WEIBL.	9 363	93	255	258	129	476
		INSGES.	17 744	183	490	490	265	1 006
706	ROENNEBURG	MAENNL.	1 072	13	36	42	21	65
		WEIBL.	1 106	11	39	40	20	64
		INSGES.	2 178	24	75	82	41	129
707	LANGENBEK	MAENNL.	1 426	11	38	52	24	93
		WEIBL.	1 532	12	38	53	28	94
		INSGES.	2 958	23	76	105	52	187
708	SINSTURF	MAENNL.	1 561	26	60	59	23	99
		WEIBL.	1 668	20	54	39	30	120
		INSGES.	3 229	46	114	98	53	219
709	HARMSTORF	MAENNL.	4 547	67	196	221	98	362
		WEIBL.	4 845	64	157	197	108	321
		INSGES.	9 392	131	353	418	206	683
710	EISSENDURF	MAENNL.	10 461	103	271	269	144	646
		WEIBL.	12 098	86	258	254	146	590
		INSGES.	22 559	189	529	523	290	1 236
711	HEIMFELD	MAENNL.	10 845	101	239	259	143	472
		WEIBL.	12 591	111	248	261	110	519
		INSGES.	23 436	212	487	520	253	991
701-711	KG-BEZIRK HARBURG	MAENNL.	51 632	554	1 445	1 499	739	2 909
		WEIBL.	58 090	527	1 405	1 426	742	2 757
		INSGES.	109 722	1 081	2 850	2 925	1 481	5 666
712		MAENNL.	15 174	180	385	394	202	698
		WEIBL.	15 728	138	345	353	170	710
		INSGES.	30 902	318	730	747	372	1 408
713		MAENNL.	9 657	127	300	380	251	790
		WEIBL.	9 249	119	310	330	205	793
		INSGES.	18 906	246	610	710	456	1 583
714		MAENNL.	513	11	20	13	6	29
		WEIBL.	491	5	21	12	11	31
		INSGES.	1 004	16	41	25	17	60
712-714	OG-WILHELMSBURG	MAENNL.	25 344	328	705	787	459	1 517
		WEIBL.	25 468	262	676	695	386	1 534
		INSGES.	50 812	590	1 381	1 482	845	3 051
715	ALTENWERDER	MAENNL.	998	13	31	27	21	49
		WEIBL.	948	15	27	22	11	35
		INSGES.	1 946	28	58	49	32	84
716	MOORBURG	MAENNL.	753	18	22	18	8	47
		WEIBL.	747	9	18	22	15	47
		INSGES.	1 500	27	40	40	23	94
717	HAUSBRUCH	MAENNL.	5 404	84	248	282	146	458
		WEIBL.	5 836	73	221	292	129	434
		INSGES.	11 240	157	469	574	275	892
718	NEUGRABEN-FISCHBEK	MAENNL.	12 561	161	466	624	320	1 201
		WEIBL.	12 755	170	497	542	295	1 065
		INSGES.	25 316	331	963	1 166	615	2 266
719	FRANCOP	MAENNL.	369	6	12	14	7	17
		WEIBL.	369	8	11	13	8	16
		INSGES.	738	14	23	27	15	33
720	NEUENFELDE	MAENNL.	2 398	46	96	93	51	173
		WEIBL.	2 092	33	94	96	33	170
		INSGES.	4 490	79	190	189	84	343
721	CRANZ	MAENNL.	308	4	12	10	6	25
		WEIBL.	328	3	8	11	10	17
		INSGES.	636	7	20	21	16	42

GRUP
VON

GRUPPEN SOWIE FAMILIENSTAND

VON ... BIS UNTER ... JAHREN

10 - 15	15 - 18	18 - 20	20 - 21	21 - 25	25 - 30	30 - 35	35 - 40	40 UND MEHR	CRYS- TEILE
300	186	154	76	320	470	418	346	2 791	701
269	193	136	72	283	350	362	350	3 895	
569	379	290	148	603	820	780	696	6 686	
348	233	180	92	351	679	609	460	2 527	702
360	195	179	87	410	516	453	403	4 100	
708	428	359	179	761	1 195	1 662	863	7 027	
648	419	334	168	671	1 149	1 027	806	5 718	701-702
629	388	315	159	693	866	815	753	7 995	
1 277	807	649	327	1 364	2 015	1 642	1 555	13 713	
47	25	24	7	32	47	75	52	302	703
37	20	17	8	34	36	64	44	354	
84	45	41	15	66	83	139	96	656	
5	4	6	1	8	12	8	10	64	704
11	-	2	3	7	9	8	11	55	
16	4	8	4	15	21	16	21	119	
511	268	178	101	375	645	824	597	3 659	705
467	227	156	91	407	621	831	580	4 772	
978	495	334	192	782	1 260	1 655	1 177	8 431	
71	27	19	10	65	86	128	84	405	706
52	29	30	17	80	71	101	78	474	
123	56	49	27	145	157	229	162	879	
90	68	43	8	50	115	106	108	620	707
99	45	40	10	65	98	120	127	703	
189	113	83	18	115	213	226	235	1 323	
86	54	37	17	98	140	162	110	590	708
114	41	43	24	72	145	125	101	740	
200	95	80	41	170	285	287	211	1 330	
302	149	81	26	159	397	536	356	1 597	709
294	126	76	45	181	471	495	347	1 963	
596	275	157	71	340	868	1 031	703	3 560	
671	405	242	124	455	683	870	637	4 941	710
689	356	253	158	445	698	883	707	6 575	
1 360	761	455	282	900	1 381	1 753	1 344	11 516	
546	347	267	190	656	934	893	674	5 124	711
530	361	287	141	524	720	739	604	7 436	
1 076	708	554	331	1 180	1 654	1 632	1 278	12 560	
2 977	1 766	1 231	652	2 569	4 208	4 629	3 434	23 020	701-711
2 922	1 593	1 219	656	2 508	3 735	4 181	3 352	31 067	
5 899	3 359	2 450	1 308	5 077	7 943	8 810	6 786	54 087	
894	530	382	210	958	1 322	1 309	1 002	6 708	712
776	486	390	187	713	884	568	882	8 726	
1 670	1 016	772	397	1 671	2 206	2 277	1 884	15 434	
755	383	281	125	479	760	1 044	802	3 170	713
724	330	207	97	396	691	845	684	3 518	
1 479	713	488	222	875	1 451	1 889	1 486	4 688	
41	24	12	4	32	45	48	29	199	714
37	22	7	4	36	30	42	33	200	
78	45	19	8	68	75	90	62	399	
1 690	937	675	339	1 469	2 127	2 401	1 833	10 077	712-714
1 537	838	604	288	1 145	1 605	1 855	1 599	12 444	
3 227	1 775	1 279	627	2 614	3 732	4 256	3 432	22 521	
62	36	29	15	48	91	115	80	381	715
48	40	34	16	55	70	70	39	466	
110	76	63	31	103	161	185	119	847	
51	34	14	11	48	89	70	37	286	716
39	25	23	10	44	62	51	39	343	
90	59	37	21	92	151	121	76	629	
414	158	106	45	222	556	609	421	1 655	717
377	162	96	59	301	580	593	364	2 155	
791	320	202	104	523	1 136	1 202	785	3 810	
1 004	441	336	195	687	1 059	1 339	934	3 794	718
929	405	244	119	549	1 122	1 254	907	4 657	
1 933	846	580	314	1 236	2 181	2 593	1 841	8 451	
28	14	10	4	21	30	36	26	144	719
27	13	9	5	26	22	27	21	163	
55	27	19	9	47	52	63	47	307	
185	99	52	21	118	209	270	237	748	720
176	67	61	26	116	155	185	148	732	
361	166	113	47	234	364	455	385	1 480	
25	10	7	6	14	29	33	18	109	721
28	8	7	4	10	22	31	23	146	
53	18	14	10	24	51	64	41	255	

NOCH: T A B E L L E 4

WOHNBEVÖLKERUNG NACH ALTERS

ORTS- TEILE	STADTTEILE, KERNGEBIETE (KG), ORTSAMTSGEBIETE (OG), BEZIRKE	GE- SCHLECHT	WOHN- BEVÖLKERUNG INSGESAMT	DAVON IM ALTER				
				UNTER 1	1 - 3	3 - 5	5 - 6	6 - 10
715-721	OG. SÜDER ELBE	MAENNL.	22 791	332	887	1 068	559	1 970
		WEIBL.	23 075	311	876	998	501	1 784
		INSGES.	45 866	643	1 763	2 066	1 060	3 754
701-721	BEZIRK HARBURG ZUS.	MAENNL.	99 767	1 214	3 037	3 354	1 757	6 396
		WEIBL.	106 633	1 100	2 957	3 119	1 629	6 075
		INSGES.	206 400	2 314	5 994	6 473	3 386	12 471
	HAMBURG INSGESAMT	MAENNL.	827 661	9 575	23 613	25 356	12 783	47 734
		WEIBL.	966 162	8 964	22 324	24 295	12 027	45 918
		INSGES.	1 793 823	18 539	45 937	49 651	24 810	93 652

GRUPPEN SOWIE FAMILIENSTAND

VON ... BIS UNTER ... JAHREN

10 - 15	15 - 18	18 - 20	20 - 21	21 - 25	25 - 30	30 - 35	35 - 40	40 UND MEHR	GRIS- TEILE
1 769	792	554	297	1 158	2 063	2 472	1 753	7 117	715-721
1 624	720	474	239	1 101	2 033	2 211	1 541	8 662	
3 393	1 512	1 028	536	2 259	4 096	4 683	3 294	15 779	
6 436	3 495	2 460	1 288	5 196	8 398	9 502	7 020	40 214	701-721
6 083	3 151	2 297	1 183	4 754	7 373	8 247	6 492	52 173	
12 519	6 646	4 757	2 471	9 950	15 771	17 749	13 512	92 387	
49 423	26 428	19 023	9 956	43 613	72 739	76 996	54 540	355 882	
47 105	25 383	19 130	10 273	43 224	67 987	72 900	55 083	511 549	
96 528	51 811	38 153	20 229	86 837	140 726	149 896	109 623	867 431	

ORTS- TEILE	STADTTEILE, KERNGEBIETE (KG), ORTSAMTSGEBIETE (OG), BEZIRKE	GE- SCHLECHT	WOHN- BEVÖLKERUNG INSGESAMT	DAVON IM ALTER				
				UNTER 40	40 - 45	45 - 55	55 - 60	60 - 65
101		MAENNL.	739	321	49	87	53	78
		WEIBL.	861	310	51	116	85	84
		INSGES.	1 600	631	100	203	142	162
102		MAENNL.	581	280	34	60	55	56
		WEIBL.	613	230	43	86	66	67
		INSGES.	1 194	510	77	146	121	123
103		MAENNL.	32	16	3	7	5	1
		WEIBL.	30	15	2	5	5	1
		INSGES.	62	31	5	12	10	2
101-103	HAMBURG-ALTSSTADT	MAENNL.	1 352	617	86	154	113	135
		WEIBL.	1 504	555	96	207	160	152
		INSGES.	2 856	1 172	182	361	273	287
104		MAENNL.	2 384	1 102	112	226	177	252
		WEIBL.	2 507	862	139	323	252	291
		INSGES.	4 891	1 964	251	549	429	543
105		MAENNL.	2 130	1 228	137	186	134	140
		WEIBL.	1 926	752	98	189	147	160
		INSGES.	4 056	1 980	235	375	281	300
106		MAENNL.	2 217	1 198	142	217	135	190
		WEIBL.	1 924	756	109	186	174	204
		INSGES.	4 141	1 954	251	403	309	394
107		MAENNL.	1 076	604	50	115	69	87
		WEIBL.	1 159	455	59	135	94	122
		INSGES.	2 235	1 099	109	250	163	209
104-107	NEUSTADT	MAENNL.	7 807	4 132	441	744	515	669
		WEIBL.	7 516	2 865	405	833	667	777
		INSGES.	15 323	6 997	846	1 577	1 182	1 446
108		MAENNL.	3 806	2 162	200	308	239	354
		WEIBL.	4 214	1 821	235	457	351	382
		INSGES.	8 020	3 983	435	765	590	736
109		MAENNL.	1 902	1 092	111	159	109	150
		WEIBL.	2 069	942	103	207	175	203
		INSGES.	3 971	2 034	214	366	284	353
110		MAENNL.	3 023	1 681	171	261	225	254
		WEIBL.	3 322	1 508	149	377	275	316
		INSGES.	6 345	3 189	320	638	500	570
111		MAENNL.	3 543	2 007	228	316	249	272
		WEIBL.	3 654	1 557	226	442	344	345
		INSGES.	7 197	3 564	454	758	593	617
112		MAENNL.	2 516	1 292	150	253	201	222
		WEIBL.	2 818	1 176	175	425	237	255
		INSGES.	5 334	2 468	325	678	438	477
108-112	ST. PAULI	MAENNL.	14 790	8 234	860	1 297	1 023	1 252
		WEIBL.	16 077	7 004	888	1 908	1 382	1 501
		INSGES.	30 867	15 238	1 748	3 205	2 405	2 753
113		MAENNL.	2 212	1 320	129	165	133	143
		WEIBL.	2 947	1 211	145	293	216	199
		INSGES.	5 159	2 531	274	458	349	342
114		MAENNL.	3 191	1 819	198	263	221	239
		WEIBL.	3 581	1 519	169	394	288	305
		INSGES.	6 772	3 338	367	657	509	544
113-114	ST. GEORG	MAENNL.	5 403	3 139	327	428	354	382
		WEIBL.	6 528	2 730	314	687	504	504
		INSGES.	11 931	5 869	641	1 115	858	886
115		MAENNL.	724	438	42	41	47	61
		WEIBL.	770	380	42	85	61	69
		INSGES.	1 494	818	84	126	108	130
116		MAENNL.	40	28	2	3	3	3
		WEIBL.	35	25	3	6	-	1
		INSGES.	75	53	5	9	3	4
115-116	KLOSTERTOR	MAENNL.	764	466	44	44	50	64
		WEIBL.	805	405	45	91	61	70
		INSGES.	1 569	871	89	135	111	134
117		MAENNL.	8	4	1	1	-	1
		WEIBL.	8	6	-	-	-	2
		INSGES.	16	10	1	1	-	3
118		MAENNL.	276	152	17	34	30	15
		WEIBL.	290	145	30	39	20	17
		INSGES.	566	297	47	73	50	32
119		MAENNL.	159	108	11	11	10	15
		WEIBL.	121	75	8	18	11	7
		INSGES.	280	183	19	29	21	22

GRUPPEN SOWIE FAMILIENSTAND

VON ... BIS UNTER ... JAHREN					FAMILIENSTAND				CRIS- TEILE
65 - 75	75 UND MEHR	UNTER 15	15 - 65 VH	65 UND MEHR	LEDIG	VERHEIRATET	VERWITWET	GESCHIEDEN	
114	37	10,7	68,9	20,4	262	408	26	43	101
153	58	9,9	65,6	24,5	250	388	158	65	
267	95	10,3	67,1	22,6	512	756	184	108	
73	23	12,6	70,9	16,5	209	320	29	23	102
68	53	11,6	68,7	19,7	164	315	90	44	
141	76	12,1	69,8	18,2	373	635	119	67	
-	-	21,9	78,1	0,0	8	23	1	-	103
1	1	16,7	76,7	6,7	7	22	1	-	
1	1	19,4	77,4	3,2	15	45	2	-	
187	60	11,8	70,0	18,3	479	751	56	66	101-103
222	112	10,7	67,1	22,2	421	725	249	109	
409	172	11,2	68,5	20,3	900	1 476	305	175	
366	149	13,4	65,0	21,6	863	1 239	146	136	104
441	199	11,2	63,3	25,5	552	1 221	560	174	
807	348	12,3	64,1	23,6	1 415	2 460	706	310	
209	96	11,4	74,3	14,3	922	927	88	193	105
359	221	13,6	56,3	30,1	518	834	444	130	
568	317	12,4	65,8	21,8	1 440	1 761	532	323	
239	96	10,4	74,5	15,1	1 014	894	97	212	106
341	154	11,5	62,8	25,7	501	851	427	145	
580	250	10,9	69,1	20,0	1 515	1 745	524	357	
100	51	14,0	71,9	14,0	471	502	37	66	107
164	50	11,1	67,0	21,9	362	454	220	83	
264	141	12,5	69,4	18,1	833	996	257	149	
914	392	12,1	71,2	16,7	3 270	3 562	368	607	104-107
1 305	664	11,9	61,9	26,2	1 933	3 400	1 651	532	
2 219	1 056	12,0	66,7	21,4	5 263	6 962	2 019	1 139	
386	157	18,2	67,5	14,3	1 532	1 900	146	228	108
663	305	15,5	61,5	23,0	1 210	1 838	803	363	
1 049	462	16,8	64,4	18,8	2 742	3 738	949	591	
207	74	16,4	68,8	14,8	708	1 000	69	125	109
295	144	14,5	63,9	21,2	580	915	401	173	
502	218	15,6	66,3	18,1	1 288	1 915	470	298	
329	102	12,7	73,0	14,3	1 166	1 502	122	233	110
470	227	12,4	66,6	21,0	936	1 453	638	295	
799	329	12,6	69,7	17,8	2 102	2 555	760	528	
340	131	14,6	72,1	13,3	1 449	1 694	131	269	111
497	243	12,6	67,2	20,3	972	1 588	711	383	
837	374	13,6	69,6	16,8	2 421	3 282	842	652	
295	103	12,8	71,4	15,8	1 048	1 159	109	200	112
393	157	10,8	69,7	19,5	803	1 175	524	312	
688	260	11,7	70,5	17,8	1 851	2 338	633	512	
1 557	567	15,1	70,6	14,4	5 903	7 255	577	1 055	108-112
2 318	1 076	13,3	65,6	21,1	4 501	6 973	3 077	1 526	
3 875	1 643	14,1	68,0	17,9	10 404	14 228	3 654	2 581	
204	118	12,3	73,1	14,6	973	1 005	91	143	113
432	451	8,5	61,5	30,0	1 123	518	700	206	
636	569	10,1	66,5	23,4	2 096	1 923	791	349	
334	117	12,4	73,5	14,1	1 353	1 518	109	211	114
568	338	11,2	63,5	25,3	1 190	1 362	691	338	
902	455	11,8	68,2	20,0	2 543	2 880	800	549	
538	235	12,4	73,3	14,3	2 326	2 523	200	354	113-114
1 000	789	10,0	62,6	27,4	2 313	2 280	1 391	544	
1 538	1 024	11,1	67,5	21,5	4 639	4 803	1 591	898	
69	26	15,7	71,1	13,1	267	404	27	26	115
90	43	16,9	65,8	17,3	234	367	115	54	
159	69	16,3	68,4	15,3	501	771	142	80	
1	-	25,0	72,5	2,5	17	21	1	1	116
-	-	31,4	68,6	0,0	13	21	-	1	
1	-	28,0	70,7	1,3	30	42	1	2	
70	26	16,2	71,2	12,6	284	425	28	27	115-116
90	43	17,5	66,0	16,5	247	388	115	55	
160	69	16,9	68,5	14,6	531	813	143	82	
1	-	12,5	75,0	12,5	2	5	-	1	117
-	-	25,0	75,0	0,0	3	5	-	-	
1	-	18,8	75,0	6,3	5	10	-	1	
19	9	16,3	73,6	10,1	110	146	9	11	118
31	8	14,8	71,7	13,4	94	156	30	10	
50	17	15,5	72,6	11,8	204	302	39	21	
4	-	12,6	84,9	2,5	53	100	-	6	119
1	1	20,7	77,7	1,7	48	68	-	1	
5	1	16,1	81,8	2,1	101	168	4	7	

NOCH: FORTSETZUNG TABELLE 4

WOHNBEVÖLKERUNG NACH ALTERS

ORTS- TEILE	STADTTEILE, KERNGEBIETE (KG), ORTSAMTSGEBIETE (OG), BEZIRKE	GE- SCHLECHT	WOHN- BEVÖLKERUNG INSGESAMT	DAVN IM ALTER				
				UNTER 40	40 - 45	45 - 55	55 - 60	60 - 65
117-119	HAMMERBROOK	MAENNL.	443	264	29	46	40	31
		WEIBL.	419	226	38	57	31	26
		INSGES.	862	490	67	103	71	57
120		MAENNL.	1 272	857	61	98	61	56
		WEIBL.	1 208	647	76	144	73	77
		INSGES.	2 480	1 544	137	242	134	133
121		MAENNL.	2 219	999	190	297	190	186
		WEIBL.	3 265	1 127	199	488	261	251
		INSGES.	5 484	2 126	389	785	451	437
120-121	BORGFELDE	MAENNL.	3 491	1 896	251	395	251	242
		WEIBL.	4 473	1 774	275	632	334	328
		INSGES.	7 964	3 670	526	1 027	585	570
122		MAENNL.	3 321	1 609	249	427	274	283
		WEIBL.	4 173	1 613	321	693	386	377
		INSGES.	7 494	3 222	570	1 120	660	660
123		MAENNL.	3 753	1 713	264	524	352	331
		WEIBL.	4 573	1 633	361	809	439	416
		INSGES.	8 326	3 346	625	1 333	791	747
124		MAENNL.	5 663	2 503	335	632	433	488
		WEIBL.	7 996	2 578	464	1 088	701	787
		INSGES.	13 659	5 081	799	1 720	1 134	1 275
122-124	HAMM-NORD	MAENNL.	12 737	5 825	848	1 583	1 059	1 102
		WEIBL.	16 742	5 824	1 146	2 590	1 526	1 580
		INSGES.	29 479	11 649	1 994	4 173	2 585	2 682
125		MAENNL.	2 220	1 152	184	260	172	181
		WEIBL.	2 691	1 147	202	407	256	233
		INSGES.	4 911	2 299	386	667	428	414
126		MAENNL.	3 224	1 599	248	399	259	256
		WEIBL.	3 882	1 629	300	572	387	337
		INSGES.	7 106	3 228	548	971	646	593
125-126	HAMM-MITTE	MAENNL.	5 444	2 751	432	659	431	437
		WEIBL.	6 573	2 776	502	979	643	570
		INSGES.	12 017	5 527	934	1 638	1 074	1 007
127		MAENNL.	1 263	621	85	150	94	102
		WEIBL.	1 365	549	133	178	110	133
		INSGES.	2 628	1 170	218	328	204	235
128		MAENNL.	1 024	542	98	124	80	63
		WEIBL.	1 076	493	91	170	85	85
		INSGES.	2 100	1 035	189	294	165	148
127-128	HAMM-SÜD	MAENNL.	2 287	1 163	183	274	174	165
		WEIBL.	2 441	1 042	224	348	195	218
		INSGES.	4 728	2 205	407	622	369	383
140	INSEL NEUWERK	MAENNL.	23	13	-	6	1	1
		WEIBL.	18	10	3	1	2	1
		INSGES.	41	23	3	7	3	2
101-128, 140 KG. BEZ. HAMBURG-MITTE		MAENNL.	54 541	28 500	3 501	5 630	4 011	4 480
		WEIBL.	63 096	25 211	3 936	8 333	5 505	5 727
		INSGES.	117 637	53 711	7 437	13 963	9 516	10 207
129		MAENNL.	9 601	5 358	577	1 010	641	690
		WEIBL.	10 431	4 535	690	1 427	875	873
		INSGES.	20 032	9 893	1 267	2 437	1 516	1 563
130		MAENNL.	13 843	8 298	950	1 434	838	772
		WEIBL.	16 014	8 051	1 073	1 959	1 136	1 120
		INSGES.	29 857	16 349	2 023	3 393	1 974	1 892
129-130	HORN	MAENNL.	23 444	13 656	1 527	2 444	1 479	1 462
		WEIBL.	26 445	12 586	1 763	3 386	2 011	1 993
		INSGES.	49 889	26 242	3 290	5 830	3 490	3 455
131	BILLSTEDT	MAENNL.	21 914	13 879	1 442	1 915	1 180	1 256
		WEIBL.	24 420	13 588	1 527	2 596	1 569	1 597
		INSGES.	46 334	27 467	2 969	4 511	2 749	2 853
132	BILLBROOK	MAENNL.	2 482	1 831	174	151	74	111
		WEIBL.	1 851	1 254	95	174	78	100
		INSGES.	4 333	3 085	269	325	152	211
129-132	OG. BILLSTEDT	MAENNL.	47 840	29 366	3 143	4 510	2 733	2 829
		WEIBL.	52 716	27 428	3 385	6 156	3 658	3 690
		INSGES.	100 556	56 794	6 528	10 666	6 391	6 519
133		MAENNL.	3 151	1 721	261	354	215	214
		WEIBL.	3 324	1 644	249	454	281	247
		INSGES.	6 475	3 365	510	808	496	461
134		MAENNL.	2 163	1 216	150	246	137	145
		WEIBL.	2 197	957	164	293	202	213
		INSGES.	4 360	2 173	314	539	339	358

GRUPPEN SOWIE FAMILIENSTAND

VON ... BIS UNTER ... JAHREN					FAMILIENSTAND				GRTS- TEILE
65 - 75	75 UND MEHR	UNTER 15	15 - 65 VH	65 UND MEHR	LEDIG	VERHEIRATET	VERWITWET	GESCHIEDEN	
24	9	14,9	77,7	7,4	165	251	9	18	117-119
32	9	16,7	73,5	9,8	145	229	34	11	
56	18	15,8	75,6	8,6	310	480	43	29	
69	30	13,8	78,5	7,8	672	541	19	40	120
126	65	12,5	71,7	15,8	470	498	174	66	
195	95	13,1	75,2	11,7	1 142	1 039	193	106	
231	126	15,2	68,7	16,1	728	1 361	65	65	121
497	442	9,6	61,6	28,8	937	1 391	736	201	
728	568	11,9	64,5	23,6	1 665	2 752	801	266	
300	156	14,7	72,2	13,1	1 400	1 902	84	105	120-121
623	507	10,4	64,3	25,3	1 407	1 889	910	267	
923	663	12,3	67,8	19,9	2 807	3 791	994	372	
341	138	15,1	70,5	14,4	1 115	2 021	97	88	122
537	246	12,6	68,6	18,8	1 160	2 022	736	255	
878	384	13,7	69,5	16,8	2 275	4 043	833	343	
397	172	15,1	69,7	15,2	1 214	2 338	112	89	123
641	274	11,3	68,6	20,0	1 217	2 364	773	219	
1 038	446	13,0	69,1	17,8	2 431	4 702	885	308	
852	420	14,3	63,3	22,5	1 703	3 596	228	136	124
1 488	890	10,5	59,7	29,7	2 121	3 651	1 766	458	
2 340	1 310	12,1	61,2	26,7	3 824	7 247	1 994	594	
1 590	730	14,7	67,1	18,2	4 032	7 955	437	313	122-124
2 666	1 410	11,3	64,4	24,3	4 498	8 037	3 275	932	
4 256	2 140	12,8	65,5	21,7	8 530	15 992	3 712	1 245	
205	66	18,8	69,0	12,2	807	1 276	60	77	125
294	152	13,9	69,5	16,6	805	1 293	449	144	
499	218	16,1	69,3	14,6	1 612	2 569	509	221	
334	129	17,7	68,0	14,4	1 085	1 948	107	84	126
459	198	14,3	68,8	16,9	1 084	1 964	623	211	
793	327	15,8	68,4	15,8	2 169	3 912	730	295	
539	195	18,1	68,4	13,5	1 892	3 224	167	161	125-126
753	350	14,1	69,1	16,8	1 889	3 257	1 072	355	
1 292	545	16,0	68,8	15,3	3 781	6 481	1 239	516	
150	61	16,6	66,7	16,7	417	750	48	48	127
187	75	15,1	65,7	19,2	346	721	220	78	
337	136	15,8	66,2	18,0	763	1 471	268	126	
94	23	21,4	67,2	11,4	385	583	32	24	128
117	35	16,1	69,8	14,1	298	585	154	39	
211	58	18,7	68,5	12,8	683	1 168	186	63	
244	84	18,8	66,9	14,3	802	1 333	80	72	127-128
304	110	15,5	67,5	17,0	644	1 306	374	117	
548	194	17,1	67,2	15,7	1 446	2 639	454	189	
1	1	30,4	60,9	8,7	11	11	1	-	140
1	-	16,7	77,8	5,6	6	11	1	-	
2	1	24,4	68,3	7,3	17	22	2	-	
5 964	2 455	14,7	69,9	15,4	20 564	29 192	2 007	2 778	101-128
9 314	5 070	12,2	65,0	22,8	18 004	28 495	12 149	4 448	
15 278	7 525	13,4	67,3	19,4	38 568	57 687	14 156	7 226	
941	384	17,1	69,1	13,8	3 612	5 449	289	251	129
1 313	718	14,8	65,8	19,5	2 872	5 239	1 767	553	
2 254	1 102	15,9	67,3	16,8	6 484	10 688	2 056	804	
1 096	455	23,3	65,5	11,2	5 660	7 464	340	379	130
1 737	938	19,7	63,6	16,7	5 111	7 503	2 540	860	
2 833	1 393	21,4	64,5	14,2	10 771	14 967	2 880	1 239	
2 037	839	20,8	67,0	12,3	9 272	12 913	629	630	129-130
3 050	1 656	17,8	64,5	17,8	7 983	12 742	4 307	1 413	
5 087	2 495	19,2	65,6	15,2	17 255	25 655	4 936	2 043	
1 617	625	25,0	64,8	10,2	8 859	11 935	537	583	131
2 348	1 195	21,8	63,7	14,5	7 974	12 048	3 301	1 097	
3 965	1 820	23,3	64,2	12,5	16 833	23 983	3 838	1 680	
104	37	24,1	70,2	5,7	1 096	1 306	30	50	132
99	51	30,0	61,9	8,1	753	870	120	108	
203	88	26,6	66,7	6,7	1 849	2 176	150	158	
3 758	1 501	22,9	66,1	11,0	19 227	26 154	1 196	1 263	129-132
5 497	2 902	20,1	64,0	15,9	16 710	25 660	7 728	2 618	
9 255	4 403	21,4	65,0	13,6	35 937	51 814	8 924	3 881	
287	99	19,2	68,5	12,3	1 119	1 854	89	89	133
317	132	17,3	69,2	13,5	1 013	1 789	401	121	
604	231	18,2	68,9	12,9	2 132	3 643	490	210	
198	71	18,9	68,7	12,4	890	1 153	61	59	134
265	103	15,8	67,4	16,8	643	1 090	342	122	
463	174	17,3	68,1	14,6	1 533	2 243	403	181	

NOCH: FORTSETZUNG TABELLE 4

WOHNBEVÖLKERUNG NACH ALTERS

ORTS- TEILE	STADTTEILE, KERNGEBIETE (KG), ORTSAMTSGEBIETE (OG), BEZIRKE	GE- SCHLECHT	WOHN- BEVÖLKERUNG INSGESAMT	DARVON IM ALTER				
				UNTER 40	40 - 45	45 - 55	55 - 60	60 - 65
133-134	ROTHENBURGSORT	MAENNL. WEIBL. INSGES.	5 314 5 521 10 835	2 937 2 601 5 538	411 413 824	600 747 1 347	352 483 835	359 460 819
135	VEDDEL	MAENNL. WEIBL. INSGES.	2 474 2 840 5 314	1 157 992 2 149	147 158 305	245 339 584	175 310 485	269 296 565
136	KLEINER GRASBROOK	MAENNL. WEIBL. INSGES.	779 901 1 680	381 353 734	56 49 105	71 93 164	38 69 107	72 86 158
137	STEINWERDER	MAENNL. WEIBL. INSGES.	592 194 786	433 108 541	57 14 71	46 31 77	25 17 42	20 11 31
133-137	OG. VEDDEL-ROTHENBURGSORT	MAENNL. WEIBL. INSGES.	9 159 9 456 18 615	4 908 4 054 8 962	671 634 1 305	962 1 210 2 172	590 879 1 469	720 853 1 573
138	WALTER SHOF	MAENNL. WEIBL. INSGES.	737 632 1 369	447 347 794	46 33 79	67 78 145	51 49 100	54 58 112
139	FINKENWERDER	MAENNL. WEIBL. INSGES.	7 493 7 422 14 915	4 375 3 734 8 109	523 483 1 006	696 866 1 562	468 630 1 098	529 597 1 126
138-139	OG. FINKENWERDER	MAENNL. WEIBL. INSGES.	8 230 8 054 16 284	4 822 4 081 8 903	569 516 1 085	763 944 1 707	515 679 1 198	583 655 1 238
101-140	BEZIRK HAMBURG-MITTE ZUS.	MAENNL. WEIBL. INSGES.	119 770 133 322 253 092	67 596 60 774 128 370	7 884 8 471 16 355	11 865 16 643 28 508	7 853 10 721 18 574	8 612 10 925 19 537
201		MAENNL. WEIBL. INSGES.	1 377 1 566 2 943	736 696 1 432	85 91 176	142 189 331	109 148 257	107 131 238
202		MAENNL. WEIBL. INSGES.	2 257 2 684 4 941	1 073 970 2 043	121 150 271	258 360 618	179 246 425	221 288 509
203		MAENNL. WEIBL. INSGES.	1 557 1 980 3 537	817 816 1 633	96 104 200	183 260 443	107 152 259	114 161 275
204		MAENNL. WEIBL. INSGES.	3 149 3 543 6 692	1 700 1 476 3 176	204 203 407	312 456 768	203 306 509	245 329 574
205		MAENNL. WEIBL. INSGES.	3 370 3 611 6 981	1 917 1 718 3 635	276 298 574	367 492 859	211 275 486	234 275 509
206		MAENNL. WEIBL. INSGES.	2 579 3 314 5 893	1 511 1 473 2 984	137 149 286	211 322 533	186 226 412	157 245 402
201-206	ALTONA-ALTSTADT	MAENNL. WEIBL. INSGES.	14 289 16 698 30 987	7 754 7 149 14 903	919 995 1 914	1 473 2 079 3 552	995 1 353 2 348	1 078 1 429 2 507
207		MAENNL. WEIBL. INSGES.	4 003 4 778 8 781	2 303 2 073 4 376	219 297 516	362 527 889	264 356 620	275 402 677
208		MAENNL. WEIBL. INSGES.	2 742 3 240 5 982	1 410 1 286 2 696	160 198 358	285 449 734	214 287 501	229 321 550
209		MAENNL. WEIBL. INSGES.	4 502 4 736 9 238	2 320 1 826 4 146	269 264 533	436 589 1 025	333 424 757	369 484 853
207-209	ALTONA-NORD	MAENNL. WEIBL. INSGES.	11 247 12 754 24 001	6 033 5 185 11 218	648 759 1 407	1 083 1 565 2 648	811 1 067 1 878	873 1 207 2 080
210		MAENNL. WEIBL. INSGES.	2 765 3 304 6 069	1 375 1 306 2 681	143 168 311	238 375 613	232 313 545	238 356 594
211		MAENNL. WEIBL. INSGES.	5 927 7 656 13 583	2 649 2 592 5 241	315 383 698	541 959 1 500	508 810 1 318	639 907 1 546
212		MAENNL. WEIBL. INSGES.	3 108 3 590 6 698	1 717 1 512 3 229	164 185 349	291 402 693	227 307 534	241 379 620
213		MAENNL. WEIBL. INSGES.	4 494 5 425 9 919	2 547 2 362 4 909	240 265 505	383 611 994	317 438 755	330 478 808

GRUP
VON

GRUPPEN SOWIE FAMILIENSTAND

VON ... BIS UNTER ... JAHREN					FAMILIENSTAND				CRYS- TEILE
65 - 75	75 UND MEHR	UNTER 15	15 - 65 VH	65 UND MEHR	LEDIG	VERHEIRATET	VERWITWET	GESCHIEDEN	
485	170	15,1	68,6	12,3	2 009	3 007	150	148	133-134
582	235	16,7	68,5	14,8	1 656	2 879	743	243	
1 067	405	17,9	68,5	13,6	3 665	5 886	893	391	
345	136	14,4	66,1	19,4	743	1 561	95	75	135
518	227	11,4	62,3	26,2	607	1 502	605	126	
863	363	12,8	64,1	23,1	1 350	3 063	700	201	
108	53	16,3	63,0	20,7	234	494	32	19	136
177	74	14,7	57,5	27,9	208	456	195	42	
285	127	15,4	60,1	24,5	442	950	227	61	
10	1	8,3	89,9	1,9	175	411	1	5	137
9	4	20,1	73,2	6,7	63	117	12	2	
19	5	11,2	85,8	3,1	238	528	13	7	
948	360	16,6	68,8	14,3	3 161	5 473	278	247	133-137
1 286	540	15,0	65,7	19,3	2 534	4 954	1 555	413	
2 234	900	15,9	67,2	16,8	5 695	10 427	1 833	660	
57	15	17,1	73,1	9,8	264	429	19	25	138
50	17	22,2	67,2	10,6	193	349	69	21	
107	32	19,4	70,4	10,2	457	778	88	46	
660	242	21,3	66,7	12,0	2 984	4 161	213	135	139
769	343	19,8	65,3	15,0	2 177	4 044	1 009	192	
1 429	585	20,5	66,0	13,5	5 161	8 205	1 222	327	
717	257	20,9	67,3	11,8	3 248	4 590	232	160	138-139
819	360	20,0	65,4	14,6	2 370	4 393	1 078	213	
1 536	617	20,4	66,3	13,2	5 618	8 983	1 310	373	
11 387	4 573	18,5	68,1	13,3	46 200	65 409	3 713	4 448	101-140
16 916	8 872	16,0	64,7	19,3	39 618	63 502	22 510	7 692	
28 303	13 445	17,2	66,3	16,5	85 818	128 911	26 223	12 140	
153	45	17,6	68,0	14,4	562	687	50	78	201
204	107	13,5	66,6	19,9	487	681	280	118	
357	152	15,4	67,3	17,3	1 049	1 368	330	196	
297	108	13,8	68,3	17,9	785	1 286	103	83	202
440	230	10,1	64,9	25,0	621	1 332	573	158	
737	338	11,8	66,5	21,8	1 406	2 618	676	241	
166	74	14,5	70,1	15,4	528	911	59	59	203
284	203	12,7	62,7	24,6	592	878	381	129	
450	277	13,5	66,0	20,6	1 120	1 789	440	188	
345	140	15,4	69,2	15,4	1 135	1 762	118	134	204
511	262	13,9	64,2	21,8	967	1 691	650	235	
856	402	14,6	66,6	18,8	2 102	3 453	768	369	
276	89	18,9	70,3	10,8	1 346	1 804	83	137	205
380	173	17,3	67,4	15,3	1 079	1 780	519	233	
656	262	18,0	68,8	13,1	2 425	3 584	602	370	
233	144	18,0	67,4	14,6	976	1 406	83	114	206
492	407	14,0	58,9	27,1	1 031	1 400	667	216	
725	551	15,7	62,6	21,7	2 007	2 806	750	330	
1 470	600	16,6	69,0	14,5	5 332	7 856	496	605	201-206
2 311	1 382	13,9	64,0	22,1	4 777	7 762	3 070	1 089	
3 781	1 982	15,1	66,3	18,6	10 109	15 618	3 566	1 694	
397	183	22,7	62,8	14,5	1 616	2 153	112	122	207
728	395	16,9	59,6	23,5	1 476	2 154	878	270	
1 125	578	15,5	61,1	19,4	3 092	4 307	990	392	
305	139	16,1	67,7	16,2	1 003	1 548	96	95	208
458	241	13,3	65,1	21,6	859	1 561	621	199	
763	380	14,6	66,3	19,1	1 862	3 109	717	294	
561	214	14,1	68,7	17,2	1 710	2 350	178	264	209
778	371	12,3	63,4	24,3	1 246	2 274	948	268	
1 339	585	13,2	66,0	20,8	2 956	4 624	1 126	532	
1 263	536	17,6	66,4	16,0	4 329	6 051	386	481	207-209
1 964	1 007	14,3	62,4	23,3	3 581	5 989	2 447	737	
3 227	1 543	15,9	64,3	19,9	7 910	12 040	2 833	1 218	
391	148	16,0	64,5	19,5	896	1 643	138	88	210
540	246	12,4	63,8	23,8	819	1 619	682	184	
931	394	14,1	64,1	21,8	1 715	3 262	820	272	
883	392	14,6	63,9	21,5	1 896	3 664	233	134	211
1 307	698	10,8	63,0	26,2	2 045	3 699	1 550	362	
2 190	1 090	12,4	63,4	24,1	3 941	7 363	1 783	496	
333	135	16,6	68,4	15,1	1 133	1 719	110	146	212
546	259	13,2	64,4	22,4	977	1 673	686	254	
879	394	14,8	66,2	19,0	2 110	3 392	796	400	
464	213	16,4	68,6	15,1	1 692	2 463	172	167	213
752	519	14,6	61,9	23,4	1 594	2 411	1 092	328	
1 216	732	15,4	64,9	19,6	3 286	4 874	1 264	495	

NOCH: FORTSETZUNG TABELLE 4

WOHNBEVÖLKERUNG NACH ALTERS

ORTS- TEILE	STADTTEILE, KERNGEBIETE (KG), ORTSAMTS GEBIETE (OG), BEZIRKE	GE- SCHLECHT	WOHN- BEVÖLKERUNG INSGESAMT	DARIN IM ALTER				
				UNTER 40	40 - 45	45 - 55	55 - 60	60 - 65
210-213	OTTENSEN	MAENNL.	16 294	8 288	862	1 453	1 284	1 448
		WEIBL.	19 975	7 772	1 001	2 347	1 868	2 120
		INSGES.	36 269	16 060	1 863	3 800	3 152	3 568
214		MAENNL.	3 733	1 827	196	332	306	337
		WEIBL.	4 565	1 757	231	540	413	485
		INSGES.	8 298	3 584	427	872	719	822
215		MAENNL.	5 453	2 732	319	603	396	389
		WEIBL.	6 621	2 696	360	863	532	559
		INSGES.	12 074	5 428	679	1 466	928	948
216		MAENNL.	4 584	2 526	245	472	335	306
		WEIBL.	5 624	2 539	317	694	445	443
		INSGES.	10 208	5 065	562	1 166	780	749
214-216	BAHRENFELD	MAENNL.	13 770	7 085	760	1 407	1 037	1 032
		WEIBL.	16 810	6 992	908	2 097	1 390	1 487
		INSGES.	30 580	14 077	1 668	3 504	2 427	2 519
217	GROSS FLOTTBEK	MAENNL.	5 667	3 289	302	541	381	383
		WEIBL.	6 647	3 190	336	827	501	491
		INSGES.	12 314	6 479	638	1 368	882	874
218	OTTMAR SCHEN	MAENNL.	4 769	2 473	296	476	324	397
		WEIBL.	6 309	2 688	383	808	493	487
		INSGES.	11 078	5 161	679	1 284	817	884
201-218	KG. BEZIRK ALTONA	MAENNL.	66 036	34 922	3 787	6 433	4 832	5 211
		WEIBL.	79 193	32 976	4 382	9 723	6 672	7 221
		INSGES.	145 229	67 898	8 169	16 156	11 504	12 432
219	LURUP	MAENNL.	16 180	10 562	1 125	1 458	850	751
		WEIBL.	17 643	10 334	1 174	1 880	1 042	986
		INSGES.	33 823	20 896	2 299	3 338	1 892	1 737
220	OSDORF	MAENNL.	13 085	8 721	771	1 119	656	587
		WEIBL.	14 778	8 718	847	1 601	828	797
		INSGES.	27 863	17 439	1 618	2 720	1 484	1 384
221	NIENSTEDTEN	MAENNL.	3 099	1 638	180	285	214	259
		WEIBL.	3 766	1 631	220	453	350	299
		INSGES.	6 865	3 269	400	738	564	558
222		MAENNL.	4 307	2 344	221	454	300	289
		WEIBL.	5 653	2 399	296	734	446	434
		INSGES.	9 960	4 743	517	1 188	746	723
223		MAENNL.	2 250	1 183	125	228	135	170
		WEIBL.	2 819	1 183	176	373	218	230
		INSGES.	5 069	2 366	301	601	353	400
222-223	BLANKENESE	MAENNL.	6 557	3 527	346	682	435	459
		WEIBL.	8 472	3 582	472	1 107	664	664
		INSGES.	15 029	7 109	818	1 789	1 099	1 123
224	ISERBROOK	MAENNL.	5 371	3 109	360	529	334	340
		WEIBL.	6 014	3 023	355	729	429	440
		INSGES.	11 385	6 132	715	1 258	763	780
225	SUELDOORF	MAENNL.	3 299	1 838	213	392	225	189
		WEIBL.	3 684	1 746	236	541	251	257
		INSGES.	6 983	3 584	449	933	476	446
226	RISSEN	MAENNL.	5 022	2 712	312	553	352	312
		WEIBL.	6 414	2 973	387	818	454	413
		INSGES.	11 436	5 685	699	1 371	806	725
219-226	OG. BLANKENESE	MAENNL.	52 613	32 107	3 307	5 018	3 066	2 897
		WEIBL.	60 771	32 007	3 691	7 129	4 018	3 856
		INSGES.	113 384	64 114	6 998	12 147	7 084	6 753
201-226	BEZIRK ALTONA ZUS.	MAENNL.	118 649	67 029	7 094	11 451	7 898	8 108
		WEIBL.	139 964	64 983	8 073	16 852	10 690	11 077
		INSGES.	258 613	132 012	15 167	28 303	18 588	19 185
301		MAENNL.	3 537	1 717	180	327	261	347
		WEIBL.	4 360	1 571	208	464	436	470
		INSGES.	7 897	3 288	388	791	697	817
302		MAENNL.	3 465	1 744	166	319	244	316
		WEIBL.	4 433	1 655	221	467	416	496
		INSGES.	7 898	3 399	387	786	660	812
303		MAENNL.	3 154	1 674	182	355	230	250
		WEIBL.	3 949	1 604	243	534	365	365
		INSGES.	7 103	3 278	425	889	595	615
304		MAENNL.	4 110	2 156	257	435	305	341
		WEIBL.	4 803	1 980	299	681	428	418
		INSGES.	8 913	4 136	556	1 116	733	759
305		MAENNL.	3 246	1 843	173	317	198	238
		WEIBL.	3 800	1 715	190	469	297	332
		INSGES.	7 046	3 558	363	786	495	570

GRUPPEN SOWIE FAMILIENSTAND

VON ... BIS UNTER ... JAHREN					FAMILIENSTAND				CRIS- TEILE
65 - 75	75 UND MEHR	UNTER 15	15 - 65 VM	65 UND MEHR	LEDIG	VERHEIRATET	VERWITWET	GESCHIEDEN	
2 071	888	15,7	66,1	18,2	5 617	9 489	653	535	210-213
3 145	1 722	12,5	63,1	24,4	5 435	9 402	4 010	1 128	
5 216	2 610	14,0	64,5	21,6	11 052	18 891	4 663	1 663	
534	201	16,0	64,3	19,7	1 191	2 251	170	121	214
778	361	13,2	61,8	25,0	1 074	2 296	945	250	
1 312	562	14,5	62,9	22,6	2 265	4 547	1 115	371	
648	366	17,5	63,9	18,6	1 885	3 199	230	139	215
938	673	13,8	61,8	24,3	1 891	3 150	1 270	310	
1 586	1 039	15,5	62,7	21,7	3 776	6 349	1 500	449	
450	250	21,2	63,5	15,3	1 744	2 617	140	83	216
724	462	17,2	61,7	21,1	1 729	2 668	934	293	
1 174	712	19,0	62,5	18,5	3 473	5 285	1 074	376	
1 632	817	18,3	63,9	17,8	4 820	8 067	540	343	214-216
2 440	1 496	14,8	61,8	23,4	4 694	8 114	3 149	853	
4 072	2 313	16,4	62,7	20,9	9 514	16 181	3 689	1 196	
488	283	18,4	68,0	13,6	2 423	3 009	139	96	217
766	536	16,0	64,4	19,6	2 400	3 026	976	245	
1 254	819	17,1	66,1	16,8	4 823	6 035	1 115	341	
500	303	17,9	65,2	16,8	1 865	2 626	163	115	218
787	663	12,3	64,7	23,0	2 325	2 662	1 070	252	
1 287	966	14,7	64,9	20,3	4 190	5 288	1 233	367	
7 424	3 427	17,2	66,4	16,4	24 386	37 098	2 377	2 175	201-218
11 413	6 806	13,9	63,1	23,0	23 212	36 955	14 722	4 304	
18 837	10 233	15,4	64,6	20,0	47 598	74 053	17 099	6 479	
1 025	409	27,2	63,9	8,9	6 935	8 568	355	322	219
1 539	688	24,2	63,2	12,6	6 178	8 652	2 099	714	
2 564	1 097	25,6	63,5	10,8	13 113	17 220	2 454	1 036	
907	324	29,9	60,7	9,4	5 840	6 771	263	211	220
1 353	634	24,1	62,4	13,4	5 598	6 870	1 691	619	
2 260	958	26,8	61,6	11,5	11 438	13 641	1 954	830	
359	164	18,1	65,1	16,9	1 203	1 721	98	77	221
497	316	14,2	64,2	21,6	1 280	1 714	639	133	
856	480	16,0	64,6	19,5	2 483	3 435	737	210	
481	218	17,7	66,1	16,2	1 745	2 344	116	102	222
785	559	12,5	63,7	23,8	2 062	2 369	954	268	
1 266	777	14,7	64,7	20,5	3 807	4 713	1 070	370	
265	144	15,3	62,5	18,2	887	1 256	74	33	223
405	234	13,7	63,6	22,7	967	1 263	462	127	
670	378	16,2	63,1	20,7	1 854	2 519	536	160	
746	362	18,3	64,8	16,9	2 632	3 600	190	135	222-223
1 190	793	12,9	63,7	23,4	3 029	3 632	1 416	395	
1 936	1 155	15,2	64,2	20,6	5 661	7 232	1 606	530	
512	187	23,6	63,4	13,0	2 096	3 040	140	95	224
684	354	15,3	63,5	17,3	1 926	3 052	838	198	
1 196	541	21,3	63,4	15,3	4 022	6 092	978	293	
292	150	21,4	65,2	13,4	1 295	1 880	78	46	225
403	250	16,9	65,3	17,7	1 135	1 904	510	135	
695	400	15,1	65,3	15,7	2 430	3 764	588	181	
519	262	20,8	63,7	15,6	1 864	2 907	160	91	226
733	636	21,3	62,3	21,3	2 194	2 952	1 032	236	
1 252	898	18,3	62,9	18,8	4 058	5 859	1 192	327	
4 360	1 858	24,9	63,3	11,8	21 865	28 487	1 284	977	219-226
6 399	3 671	20,2	63,2	16,6	21 340	28 776	8 225	2 430	
10 759	5 529	22,4	63,3	14,4	43 205	57 263	9 509	3 407	
11 784	5 285	20,6	65,0	14,4	46 251	65 585	3 661	3 152	201-224
17 812	10 477	16,6	63,2	20,2	44 552	65 731	22 947	6 734	
29 596	15 762	18,4	64,0	17,5	90 803	131 316	26 608	9 886	
479	226	15,6	64,5	19,9	1 141	2 054	178	164	301
742	469	11,5	60,7	27,8	980	2 071	1 022	287	
1 221	695	13,3	62,4	24,3	2 121	4 125	1 200	451	
460	216	16,3	64,2	19,5	1 111	2 041	173	140	302
720	458	12,8	60,6	26,6	1 047	2 064	1 035	287	
1 180	674	14,3	62,2	23,5	2 158	4 105	1 208	427	
299	164	16,4	68,9	14,7	1 136	1 761	124	133	303
555	283	12,2	66,5	21,2	1 072	1 774	802	301	
854	447	14,1	67,6	18,3	2 208	3 535	926	434	
431	185	18,2	66,8	15,0	1 473	2 367	139	131	304
634	363	14,8	64,5	20,8	1 286	2 372	871	274	
1 065	548	16,3	65,6	18,1	2 759	4 739	1 010	405	
316	161	17,2	68,1	14,7	1 236	1 777	109	124	305
511	286	13,5	65,5	21,0	1 145	1 763	659	233	
827	447	15,2	66,7	18,1	2 381	3 540	768	357	

NOCH: FORTSETZUNG TABELLE 4

WOHNBEVÖLKERUNG NACH ALTERS

ORTS- TEILE	STADTTEILE, KERNGEBIETE (KG), ORTSAMTSGEBIETE (OG), BEZIRKE	GE- SCHLECHT	WOHN- BEVÖLKERUNG INSGESAMT	DARON IM ALTER				
				UNTER 40	40 - 45	45 - 55	55 - 60	60 - 65
306		MAENNL.	2 148	1 214	118	228	145	148
		WEIBL.	2 798	1 269	165	351	202	215
		INSGES.	4 946	2 483	283	579	347	363
307		MAENNL.	2 558	1 427	166	279	158	171
		WEIBL.	3 118	1 381	182	395	234	260
		INSGES.	5 676	2 808	348	674	392	431
308		MAENNL.	2 943	1 583	170	303	214	220
		WEIBL.	3 787	1 549	251	451	318	345
		INSGES.	6 730	3 132	421	754	532	565
309		MAENNL.	4 133	2 278	219	365	237	291
		WEIBL.	5 312	2 170	259	558	430	448
		INSGES.	9 445	4 448	478	923	667	739
310		MAENNL.	3 225	1 813	201	277	212	253
		WEIBL.	3 716	1 644	212	394	332	344
		INSGES.	6 941	3 457	413	671	544	597
301-310	EIMSBÜTTEL	MAENNL.	32 519	17 449	1 832	3 205	2 204	2 575
		WEIBL.	40 076	16 538	2 230	4 764	3 458	3 693
		INSGES.	72 595	33 987	4 062	7 969	5 662	6 268
311		MAENNL.	4 638	2 815	247	352	285	296
		WEIBL.	5 422	2 301	264	595	418	434
		INSGES.	10 060	5 116	511	947	703	730
312		MAENNL.	4 644	2 813	238	368	283	303
		WEIBL.	5 654	2 726	269	630	408	428
		INSGES.	10 298	5 539	507	998	692	731
311-312	ROTHERBAUM	MAENNL.	9 282	5 628	485	720	568	599
		WEIBL.	11 076	5 027	533	1 225	827	862
		INSGES.	20 358	10 655	1 018	1 945	1 395	1 461
313		MAENNL.	4 232	2 041	228	481	305	354
		WEIBL.	6 428	2 129	305	924	557	616
		INSGES.	10 660	4 170	533	1 405	862	970
314		MAENNL.	4 568	2 576	264	422	321	323
		WEIBL.	5 932	2 733	304	717	474	426
		INSGES.	10 500	5 309	568	1 139	795	749
313-314	HARVESTEHUDE	MAENNL.	8 800	4 617	492	903	626	677
		WEIBL.	12 360	4 862	609	1 641	1 031	1 042
		INSGES.	21 160	9 479	1 101	2 544	1 657	1 719
315		MAENNL.	3 516	2 058	186	312	217	233
		WEIBL.	4 327	1 964	248	516	341	350
		INSGES.	7 843	4 022	434	828	558	583
316		MAENNL.	3 923	2 003	244	405	298	349
		WEIBL.	4 960	1 937	333	656	436	462
		INSGES.	8 883	3 940	577	1 061	734	811
315-316	HOHELUF-WEST	MAENNL.	7 439	4 061	430	717	515	582
		WEIBL.	9 287	3 901	581	1 172	777	812
		INSGES.	16 726	7 962	1 011	1 889	1 292	1 394
301-316	KG. BEZIRK EIMSBÜTTEL	MAENNL.	58 040	31 755	3 239	5 545	3 913	4 433
		WEIBL.	72 799	30 328	3 553	8 002	6 093	6 409
		INSGES.	130 839	62 083	7 192	14 347	10 006	10 842
317	LOKSTEDT	MAENNL.	9 659	5 656	632	927	569	571
		WEIBL.	12 279	6 041	746	1 404	810	885
		INSGES.	21 938	11 697	1 378	2 331	1 379	1 456
318	NIENDORF	MAENNL.	16 816	10 829	1 105	1 533	837	874
		WEIBL.	18 542	10 922	1 139	1 914	1 058	1 014
		INSGES.	35 358	21 751	2 244	3 447	1 895	1 888
319	SCHNELSEN	MAENNL.	7 920	4 882	492	771	475	418
		WEIBL.	8 582	4 750	546	938	522	537
		INSGES.	16 502	9 632	1 038	1 709	997	955
317-319	OG. LOKSTEDT	MAENNL.	34 395	21 367	2 229	3 231	1 881	1 863
		WEIBL.	39 403	21 713	2 431	4 256	2 390	2 436
		INSGES.	73 798	43 080	4 660	7 487	4 271	4 299
320	EIDELSTEDT	MAENNL.	12 896	8 064	921	1 245	801	710
		WEIBL.	14 037	7 707	878	1 630	923	820
		INSGES.	26 933	15 771	1 799	2 875	1 724	1 530
321	STELLINGEN	MAENNL.	10 801	6 367	691	1 054	656	710
		WEIBL.	12 776	6 687	803	1 467	911	900
		INSGES.	23 577	13 054	1 494	2 521	1 567	1 610
320-321	OG. STELLINGEN	MAENNL.	23 697	14 431	1 612	2 299	1 457	1 420
		WEIBL.	26 813	14 394	1 681	3 097	1 834	1 720
		INSGES.	50 510	28 825	3 293	5 396	3 291	3 140
301-321	BEZIRK EIMSBÜTTEL ZUS.	MAENNL.	116 132	67 553	7 080	11 075	7 251	7 716
		WEIBL.	139 015	66 435	8 065	16 155	10 317	10 565
		INSGES.	255 147	133 988	15 145	27 230	17 568	18 281

GRUPPEN SOWIE FAMILIENSTAND

VON ... BIS UNTER ... JAHREN					FAMILIENSTAND				GRS- TEILE
65 - 75	75 UND MEHR	UNTER 15	15 - 65 VH	65 UND MEHR	LEDIG	VERHEIRATET	VERWITWET	GESCHIEDEN	
204	91	17,3	69,0	13,7	788	1 215	72	69	306
371	225	12,8	65,9	21,3	861	1 242	494	201	
575	316	14,7	67,3	18,0	1 649	2 461	566	270	
267	90	17,4	68,7	14,0	906	1 457	89	106	307
448	218	14,4	64,3	21,4	857	1 453	562	206	
715	308	15,7	66,3	18,0	1 803	2 510	651	312	
317	136	16,3	68,3	15,4	1 035	1 679	111	118	308
577	296	12,7	64,2	23,1	1 144	1 687	698	258	
894	432	14,3	66,0	19,7	2 179	3 366	809	376	
486	257	17,9	64,2	18,0	1 577	2 253	156	147	309
851	596	13,0	59,8	27,2	1 651	2 235	1 088	334	
1 337	853	15,1	61,7	23,2	3 228	4 452	1 244	481	
345	124	17,6	67,9	14,5	1 241	1 720	99	165	310
518	272	14,6	64,2	21,3	1 030	1 700	706	280	
863	396	15,9	65,9	18,1	2 271	3 420	805	445	
3 604	1 650	17,0	66,8	16,2	11 644	18 328	1 250	1 297	301-310
5 927	3 466	13,2	63,4	23,4	11 113	18 365	7 937	2 661	
9 531	5 116	14,9	64,9	20,2	22 757	36 653	9 187	3 958	
438	205	13,9	72,2	13,9	2 095	2 198	129	216	311
875	535	11,2	62,8	26,0	1 784	2 143	1 083	412	
1 313	740	12,5	67,1	20,4	3 879	4 341	1 212	628	
428	211	13,7	72,6	13,8	2 084	2 274	123	163	312
716	476	10,3	68,6	21,1	2 237	2 180	859	378	
1 144	687	11,8	70,4	17,8	4 321	4 454	982	541	
866	416	13,8	72,4	13,8	4 179	4 472	252	379	311-312
1 591	1 011	10,7	65,8	23,5	4 021	4 323	1 942	790	
2 457	1 427	12,1	68,8	19,1	8 200	8 755	2 194	1 169	
554	269	13,7	66,9	19,4	1 574	2 328	154	176	313
1 187	710	7,7	62,7	29,5	2 210	2 359	1 352	507	
1 741	979	10,1	64,4	25,5	3 784	4 687	1 506	683	
415	247	15,3	70,2	14,5	1 972	2 281	132	183	314
692	586	11,5	66,9	21,5	2 300	2 268	983	361	
1 107	833	13,2	68,4	18,5	4 272	4 565	1 115	544	
969	516	14,5	68,6	16,9	3 546	4 609	286	359	313-314
1 879	1 296	9,6	64,8	25,7	4 510	4 647	2 335	868	
2 848	1 812	11,6	66,4	22,0	8 056	9 256	2 621	1 227	
343	167	18,5	67,0	14,5	1 373	1 916	109	118	315
559	349	14,1	65,0	21,0	1 373	1 939	754	261	
902	516	16,1	65,9	18,1	2 746	3 855	863	379	
427	197	16,2	67,9	15,9	1 349	2 273	145	156	316
727	409	11,9	65,2	22,9	1 341	2 283	1 037	299	
1 154	606	13,8	66,4	19,8	2 650	4 556	1 182	455	
770	364	17,3	67,5	15,2	2 722	4 189	254	274	315-316
1 286	758	12,9	65,1	22,0	2 714	4 222	1 791	560	
2 056	1 122	14,9	66,1	19,0	5 436	8 411	2 045	834	
6 209	2 946	16,2	68,1	15,8	22 091	31 598	2 042	2 309	301-316
10 683	6 531	12,2	64,2	23,6	22 358	31 557	14 005	4 879	
16 892	9 477	13,9	65,9	20,2	44 449	63 155	16 047	7 188	
890	414	19,7	66,8	13,5	3 552	5 538	300	265	317
1 390	1 003	15,1	65,4	19,5	4 166	5 548	1 944	621	
2 280	1 417	17,1	66,0	16,9	7 718	11 086	2 244	890	
1 145	493	25,2	65,1	9,7	6 365	9 706	356	389	318
1 644	851	21,5	65,1	13,5	6 019	9 724	2 120	679	
2 789	1 344	23,2	65,1	11,7	12 384	19 430	2 476	1 068	
598	284	22,5	66,4	11,1	2 975	4 568	199	178	319
782	507	19,2	65,7	15,0	2 685	4 453	1 128	276	
1 380	791	20,8	66,0	13,2	5 660	9 061	1 327	454	
2 633	1 191	23,0	65,9	11,1	12 892	19 812	855	836	317-319
3 816	2 361	19,0	65,3	15,7	12 870	19 765	5 192	1 576	
6 449	3 552	20,9	65,6	13,6	25 762	39 577	6 047	2 412	
814	341	24,1	66,9	9,0	5 168	7 173	272	283	320
1 297	782	20,5	64,7	14,8	4 536	7 102	1 880	519	
2 111	1 123	22,2	65,7	12,0	9 704	14 275	2 152	802	
922	401	20,0	67,7	12,2	3 955	6 279	290	277	321
1 269	739	16,1	68,1	15,7	4 063	6 358	1 798	557	
2 191	1 140	17,9	67,9	14,1	8 018	12 637	2 088	834	
1 736	742	22,3	67,3	10,5	9 123	13 452	562	560	320-321
2 566	1 521	18,4	66,3	15,2	8 599	13 460	3 678	1 076	
4 302	2 263	20,2	66,8	13,0	17 722	26 912	4 240	1 636	
10 578	4 879	19,4	67,3	13,3	44 106	64 862	3 459	3 705	301-321
17 065	10 413	15,3	64,9	19,8	43 827	64 782	22 875	7 531	
27 643	15 292	17,2	66,0	16,8	87 933	129 644	26 334	11 236	

NOCH: FORTSETZUNG TABELLE 4

WOHNBEVÖLKERUNG NACH ALTERS

ORTS- TEILE	STADTT E I L E, KERN G E B I E T E (KG), ORTS A M T S G E B I E T E (OG), B E Z I R K E	G E - S C H L E C H T	W C H N - B E V Ö L K E R U N G I N S G E S A M T	D A V O N I M A L T E R				
				U N T E R 4 0	4 0 - 4 5	4 5 - 5 5	5 5 - 6 0	6 0 - 6 5
401		MAENNL. WEIBL. INSGES.	3 327 4 207 7 534	1 758 1 736 3 494	196 240 436	301 497 798	277 358 635	270 389 659
402		MAENNL. WEIBL. INSGES.	2 257 3 105 5 362	1 252 1 250 2 502	122 161 283	210 338 548	152 237 389	156 249 405
401-402	HOHELUF T - O S T	MAENNL. WEIBL. INSGES.	5 584 7 312 12 896	3 010 2 986 5 996	318 401 719	511 835 1 346	429 595 1 024	426 638 1 064
403		MAENNL. WEIBL. INSGES.	4 088 6 867 10 955	2 108 2 642 4 750	203 298 501	321 648 969	300 481 781	327 572 899
404		MAENNL. WEIBL. INSGES.	3 916 5 092 9 008	2 214 2 242 4 456	178 266 444	376 596 972	230 385 615	316 457 773
405		MAENNL. WEIBL. INSGES.	4 057 5 234 9 291	2 140 1 965 4 105	205 253 458	352 573 925	289 451 740	320 484 804
403-405	E P P E N D O R F	MAENNL. WEIBL. INSGES.	12 061 17 193 29 254	6 462 6 849 13 311	586 817 1 403	1 049 1 817 2 866	819 1 317 2 136	963 1 513 2 476
406	G R U S S - B O R S T E L	MAENNL. WEIBL. INSGES.	6 334 6 734 13 068	3 186 2 884 6 070	395 374 769	674 790 1 464	467 515 982	476 540 1 016
407	A L S T E R D O R F	MAENNL. WEIBL. INSGES.	6 236 8 305 14 541	3 450 3 325 6 775	334 464 798	586 986 1 572	399 601 1 000	467 711 1 178
408		MAENNL. WEIBL. INSGES.	5 804 7 402 13 206	3 073 2 724 5 797	258 351 609	470 772 1 242	384 619 1 003	455 679 1 134
409		MAENNL. WEIBL. INSGES.	4 627 6 054 10 681	2 484 2 528 5 012	247 327 574	453 756 1 209	326 493 819	343 540 883
410		MAENNL. WEIBL. INSGES.	3 966 5 359 9 325	2 075 1 994 4 069	196 273 469	379 689 1 068	278 487 765	297 479 776
411		MAENNL. WEIBL. INSGES.	4 784 6 479 11 263	2 154 2 177 4 331	211 298 509	485 819 1 304	398 625 1 023	450 725 1 175
412		MAENNL. WEIBL. INSGES.	3 127 3 751 6 878	1 628 1 396 3 024	142 174 316	268 445 713	219 356 575	272 373 645
413		MAENNL. WEIBL. INSGES.	4 464 6 082 10 546	2 372 2 631 5 003	235 279 514	446 766 1 212	318 481 799	333 507 840
408-413	W I N T E R H U D E	MAENNL. WEIBL. INSGES.	26 772 35 127 61 899	13 786 13 450 27 236	1 289 1 702 2 991	2 501 4 247 6 748	1 923 3 061 4 984	2 150 3 303 5 453
401-413	K G . B E Z I R K H A M B U R G - N O R D	MAENNL. WEIBL. INSGES.	56 987 74 671 131 658	29 894 29 494 59 388	2 922 3 758 6 680	5 321 8 675 13 996	4 037 6 089 10 126	4 682 6 705 11 187
414		MAENNL. WEIBL. INSGES.	4 089 5 327 9 416	2 178 2 294 4 472	242 286 528	476 748 1 224	294 455 749	301 427 728
415		MAENNL. WEIBL. INSGES.	4 435 6 810 11 245	2 199 2 469 4 668	254 379 633	468 835 1 303	315 481 796	314 509 823
414-415	U H L E N H O R S T	MAENNL. WEIBL. INSGES.	8 524 12 137 20 661	4 377 4 763 9 140	496 665 1 161	944 1 583 2 527	608 936 1 545	615 936 1 551
416		MAENNL. WEIBL. INSGES.	2 037 2 643 4 680	1 091 1 209 2 300	151 152 303	215 351 566	138 211 349	149 195 344
417		MAENNL. WEIBL. INSGES.	2 567 3 461 6 028	1 335 1 397 2 732	146 193 339	269 481 750	169 328 497	215 302 517
416-417	H O H E N F E L D E	MAENNL. WEIBL. INSGES.	4 604 6 104 10 708	2 426 2 606 5 032	297 345 642	484 832 1 316	307 539 846	364 497 861
418		MAENNL. WEIBL. INSGES.	2 903 3 486 6 389	1 563 1 473 3 036	193 192 385	308 421 729	207 287 494	211 294 505

TERS

TER

GRUPPEN SOWIE FAMILIENSTAND

65	VON *** BIS UNTER *** JAHREN					FAMILIENSTAND					CRTS- TEILE
	65 - 75	75 UND MEHR	UNTER 15	15 - 65	65 UND MEHR	LEDIG	VERHEIRATET	VERWITWET	GESCHIEDEN		
			VH								
270	340	185	17,3	66,9	15,8	1 207	1 841	124	155	401	
389	600	387	12,8	63,7	23,5	1 259	1 841	791	316		
659	940	572	14,8	65,1	20,1	2 466	3 682	915	471		
156	227	138	18,0	65,8	16,2	862	1 240	83	72	402	
249	454	416	11,9	60,1	28,0	968	1 254	689	194		
405	681	554	14,5	62,5	23,0	1 830	2 494	772	266		
426	567	323	17,6	66,5	15,9	2 069	3 081	207	227	401-402	
638	1 054	803	12,4	62,2	25,4	2 227	3 095	1 480	510		
064	1 621	1 126	14,7	64,0	21,3	4 296	6 176	1 687	737		
327	532	297	16,1	63,6	20,3	1 457	2 310	169	152	403	
572	1 165	1 061	9,1	58,5	32,4	2 593	2 359	1 514	401		
899	1 697	1 358	11,7	60,4	27,9	4 050	4 665	1 683	553		
316	417	185	16,9	67,8	15,4	1 599	2 054	97	166	404	
657	678	468	13,2	64,3	22,5	1 781	2 074	903	334		
773	1 095	653	14,8	65,8	19,4	3 380	4 128	1 000	500		
320	454	297	17,3	64,2	18,5	1 527	2 230	159	141	405	
484	841	607	11,8	59,4	28,8	1 521	2 255	1 172	286		
804	1 295	964	14,2	61,5	24,3	3 048	4 485	1 331	427		
363	1 403	779	16,8	65,1	18,1	4 583	6 554	425	459	403-405	
513	2 684	2 196	11,1	60,5	28,4	5 895	6 688	3 589	1 021		
676	4 087	2 975	13,5	62,4	24,1	10 478	13 282	4 614	1 480		
676	768	368	17,1	64,9	17,9	2 457	3 179	252	446	406	
940	892	739	15,5	60,3	24,2	2 044	3 106	1 202	382		
016	1 660	1 107	16,3	62,5	21,2	4 501	6 285	1 454	828		
667	672	328	17,3	66,7	16,0	2 927	2 967	212	130	407	
711	1 159	1 059	11,8	61,5	26,7	3 191	3 023	1 631	460		
178	1 831	1 387	14,2	63,7	22,1	6 118	5 950	1 843	590		
655	775	389	17,6	62,4	20,1	2 097	3 337	223	147	408	
679	1 320	937	13,7	55,8	30,5	2 142	3 276	1 573	411		
134	2 095	1 326	15,4	58,7	25,9	4 239	6 613	1 796	558		
143	507	267	17,2	66,1	16,7	1 822	2 436	178	191	409	
140	846	564	12,5	64,2	23,3	2 027	2 424	1 163	440		
183	1 353	831	14,5	65,0	20,4	3 849	4 860	1 341	631		
197	512	229	13,5	67,8	18,7	1 594	2 073	157	142	410	
179	931	506	9,0	64,2	26,8	1 800	2 083	1 102	374		
176	1 443	735	10,9	65,7	23,4	3 394	4 156	1 259	516		
150	758	328	14,1	63,2	22,7	1 419	3 008	203	154	411	
125	1 215	620	9,8	61,8	28,3	1 520	3 103	1 467	389		
175	1 973	948	11,6	62,4	25,9	2 939	6 111	1 670	543		
172	413	185	16,4	64,5	19,1	1 136	1 717	119	155	412	
173	648	359	12,5	60,7	26,8	878	1 714	870	289		
145	1 061	544	14,3	62,4	23,3	2 014	3 431	989	444		
133	503	257	15,7	67,3	17,0	1 657	2 482	136	189	413	
07	843	575	11,3	65,4	23,3	2 022	2 470	1 175	415		
140	1 346	832	13,1	66,2	20,7	3 679	4 952	1 311	604		
50	3 468	1 655	15,8	65,0	19,1	9 725	15 053	1 016	978	408-413	
03	5 803	3 561	11,5	61,8	26,7	10 389	15 070	7 350	2 318		
53	9 271	5 216	13,4	63,2	23,4	20 114	30 123	8 366	3 296		
82	6 878	3 453	16,5	65,4	18,1	21 761	30 874	2 112	2 240	401-413	
05	11 592	8 358	11,9	61,4	26,7	23 746	30 982	15 252	4 691		
87	18 470	11 811	13,9	63,1	23,0	45 507	61 856	17 364	6 931		
01	438	160	16,6	68,7	14,6	1 489	2 344	101	155	414	
27	697	420	12,0	67,0	21,0	1 663	2 352	959	353		
28	1 135	580	14,0	67,8	18,2	3 152	4 696	1 060	508		
14	507	378	14,5	65,5	20,0	1 597	2 457	201	180	415	
09	1 021	1 116	10,0	58,6	31,4	2 174	2 525	1 591	520		
23	1 528	1 494	11,8	61,3	26,9	3 771	4 982	1 792	700		
15	945	538	15,5	67,1	17,4	3 086	4 801	302	335	414-415	
36	1 718	1 536	10,9	62,3	26,8	3 837	4 877	2 550	873		
51	2 663	2 074	12,8	64,3	22,9	6 923	9 678	2 852	1 208		
49	196	97	15,5	70,2	14,4	789	1 112	60	76	416	
95	312	213	11,8	68,4	19,9	911	1 112	437	183		
44	508	310	13,4	69,1	17,5	1 700	2 224	497	259		
15	302	131	15,2	67,9	16,9	919	1 471	90	87	417	
02	489	271	10,7	67,3	22,0	1 169	1 468	603	221		
17	791	402	12,6	67,6	19,8	2 088	2 939	693	308		
64	498	228	15,3	68,9	15,8	1 708	2 583	150	163	416-417	
97	801	484	11,2	67,8	21,1	2 080	2 580	1 040	404		
61	1 299	712	13,0	68,3	18,8	3 788	5 163	1 190	567		
11	263	158	17,4	68,1	14,5	1 097	1 529	124	153	418	
94	478	341	12,7	63,8	23,5	972	1 546	732	236		
05	741	499	14,8	65,8	19,4	2 069	3 075	856	389		

NOCH: FORTSETZUNG TABELLE 4

WOHNBEVÖLKERUNG NACH ALTERS

ORTS- TEILE	STADTTEILE, KERNGEBIETE (KG), ORTSAMTSGEBIETE (OG), BEZIRKE	GE- SCHLECHT	WOHN- BEVÖLKERUNG INSGESAMT	DAVON IM ALTER				
				UNTER 40	40 - 45	45 - 55	55 - 60	60 - 65
419		MAENNL.	3 048	1 472	204	346	254	258
		WEIBL.	3 726	1 407	258	541	360	362
		INSGES.	6 774	2 879	462	887	614	620
420		MAENNL.	2 160	1 102	174	266	159	148
		WEIBL.	2 656	1 129	216	385	242	217
		INSGES.	4 816	2 222	390	651	401	365
421		MAENNL.	3 187	1 644	239	385	228	226
		WEIBL.	3 976	1 601	294	546	325	389
		INSGES.	7 163	3 245	533	931	553	615
422		MAENNL.	3 506	1 695	301	472	300	272
		WEIBL.	4 221	1 713	344	669	391	360
		INSGES.	7 727	3 408	645	1 141	691	632
423		MAENNL.	3 695	1 696	273	470	315	324
		WEIBL.	5 060	2 017	341	713	439	461
		INSGES.	8 755	3 713	614	1 183	754	785
418-423	BARMBEK-SUED	MAENNL.	18 499	9 172	1 384	2 247	1 463	1 439
		WEIBL.	23 125	9 331	1 645	3 275	2 044	2 083
		INSGES.	41 624	18 503	3 029	5 522	3 507	3 522
424		MAENNL.	3 946	1 744	197	443	368	373
		WEIBL.	5 168	1 579	280	741	511	582
		INSGES.	9 114	3 323	477	1 184	879	955
425		MAENNL.	6 078	2 673	345	736	524	624
		WEIBL.	7 674	2 509	476	1 142	795	856
		INSGES.	13 752	5 182	821	1 878	1 319	1 480
424-425	DULSBURG	MAENNL.	10 024	4 417	542	1 179	892	997
		WEIBL.	12 842	4 088	756	1 883	1 306	1 438
		INSGES.	22 866	8 505	1 298	3 062	2 198	2 435
426		MAENNL.	4 037	1 810	278	545	362	353
		WEIBL.	5 311	1 805	365	820	450	491
		INSGES.	9 348	3 615	643	1 365	812	844
427		MAENNL.	4 772	2 161	319	539	380	451
		WEIBL.	6 181	2 216	389	844	621	604
		INSGES.	10 953	4 377	708	1 383	1 001	1 055
428		MAENNL.	8 214	3 622	520	985	726	748
		WEIBL.	11 010	3 567	716	1 622	1 052	1 174
		INSGES.	19 224	7 189	1 236	2 607	1 778	1 922
429		MAENNL.	5 191	2 314	255	548	417	518
		WEIBL.	7 004	2 352	389	916	719	759
		INSGES.	12 195	4 666	644	1 464	1 136	1 277
426-429	BARMBEK-NORD	MAENNL.	22 214	9 907	1 372	2 617	1 885	2 070
		WEIBL.	29 506	9 940	1 859	4 202	2 842	3 028
		INSGES.	51 720	19 847	3 231	6 819	4 727	5 098
414-429	OG. BARMBEK-UHLENHORST	MAENNL.	63 865	30 299	4 091	7 471	5 156	5 485
		WEIBL.	83 714	30 728	5 270	11 775	7 667	7 982
		INSGES.	147 579	61 027	9 361	19 246	12 823	13 467
430	DULSDORF	MAENNL.	7 960	4 108	550	894	549	604
		WEIBL.	9 400	3 855	547	1 120	797	847
		INSGES.	17 360	7 963	1 097	2 014	1 346	1 451
431	FUHLSBUEITTEL	MAENNL.	6 662	3 560	377	589	465	474
		WEIBL.	8 516	3 621	475	953	653	745
		INSGES.	15 178	7 181	852	1 542	1 118	1 219
432	LANGENHORN	MAENNL.	20 824	12 421	1 579	2 224	1 189	1 145
		WEIBL.	24 530	12 654	1 602	3 088	1 658	1 557
		INSGES.	45 354	25 075	3 261	5 312	2 847	2 702
430-432	OG. FUHLSBUEITTEL	MAENNL.	35 446	20 089	2 506	3 707	2 203	2 223
		WEIBL.	42 446	20 130	2 704	5 161	3 108	3 149
		INSGES.	77 892	40 219	5 210	8 868	5 311	5 372
401-432	BEZIRK HAMBURG-NORD ZUS.	MAENNL.	156 298	80 282	9 519	16 499	11 396	12 190
		WEIBL.	200 831	80 352	11 732	25 611	16 864	17 836
		INSGES.	357 129	160 634	21 251	42 110	28 260	30 026
501		MAENNL.	3 742	1 855	254	467	296	273
		WEIBL.	5 090	2 096	352	803	426	395
		INSGES.	8 832	3 951	606	1 270	722	668
502		MAENNL.	2 360	1 087	203	352	172	199
		WEIBL.	2 934	1 175	244	483	245	245
		INSGES.	5 294	2 262	447	835	417	444
503		MAENNL.	2 702	1 285	248	393	226	198
		WEIBL.	3 257	1 266	284	571	295	270
		INSGES.	5 959	2 551	532	964	521	468
504		MAENNL.	2 436	1 170	175	344	164	178
		WEIBL.	3 153	1 235	234	489	241	258
		INSGES.	5 589	2 405	409	833	405	436

GRUPPEN SOWIE FAMILIENSTAND

VON ... BIS UNTER ... JAHREN					FAMILIENSTAND				CRIS- TEILE
65 - 75	75 UND MEHR	UNTER 15	15 - 65 VH	65 UND MEHR	LEDIG	VERHEIRATET	VERWITWET	GESCHIEDEN	
370	144	15,0	68,1	16,9	1 026	1 821	94	107	419
519	279	12,3	66,2	21,4	966	1 840	695	225	
889	423	13,6	67,1	19,4	1 992	3 661	789	332	
206	105	16,7	68,9	14,4	723	1 286	71	80	420
327	149	13,9	68,2	17,9	718	1 305	448	181	
533	254	15,1	68,5	16,3	1 441	2 555	519	261	
330	135	17,8	67,6	14,6	1 078	1 938	82	89	421
547	274	13,0	66,3	20,6	1 099	1 950	714	213	
877	409	15,1	66,9	18,0	2 177	3 888	796	302	
339	127	17,4	69,3	13,3	1 223	2 079	81	123	422
497	247	12,9	69,4	17,6	1 193	2 087	689	252	
836	374	14,9	69,4	15,7	2 416	4 166	770	375	
469	148	15,7	67,6	16,7	1 161	2 308	118	108	423
735	354	11,4	67,1	21,5	1 529	2 320	923	288	
1 204	502	13,2	67,3	19,5	2 690	4 628	1 041	396	
1 977	817	16,6	68,3	15,1	6 308	10 561	570	660	418-423
3 103	1 644	12,6	66,9	20,5	6 477	11 052	4 201	1 395	
5 080	2 461	14,4	67,5	18,1	12 785	22 613	4 771	2 055	
595	226	13,5	65,7	20,8	1 254	2 362	173	137	424
1 003	472	9,2	62,3	28,5	1 200	2 421	1 194	363	
1 598	698	11,0	63,8	25,2	2 454	4 803	1 357	500	
874	302	14,2	66,5	19,3	2 010	3 607	257	204	425
1 328	568	10,7	64,6	24,7	1 826	3 645	1 677	526	
2 202	870	12,3	65,4	22,3	3 836	7 252	1 934	730	
1 469	528	13,9	66,2	19,9	3 264	5 989	430	341	424-425
2 331	1 040	10,1	63,7	26,2	3 026	6 066	2 861	889	
3 800	1 568	11,8	64,8	23,5	6 290	12 055	3 291	1 230	
481	208	14,5	68,4	17,1	1 265	2 515	159	98	426
822	558	10,7	63,3	26,0	1 386	2 509	1 126	290	
1 303	766	12,4	65,5	22,1	2 651	5 024	1 285	388	
667	255	14,2	66,4	19,3	1 428	3 033	183	128	427
1 036	471	11,6	64,0	24,4	1 569	3 031	1 236	345	
1 703	726	12,8	65,1	22,2	2 997	6 064	1 419	473	
1 170	443	13,8	66,6	19,6	2 522	5 108	324	260	428
1 945	934	9,9	64,0	26,1	2 773	5 143	2 388	706	
3 115	1 377	11,5	65,1	23,4	5 295	10 251	2 712	966	
795	344	14,3	63,8	21,9	1 647	3 160	230	154	429
1 276	593	10,3	63,1	26,7	1 853	3 239	1 526	386	
2 071	937	12,0	63,4	24,7	3 500	6 399	1 756	540	
3 113	1 250	14,1	66,2	19,6	6 862	13 816	896	640	426-429
5 079	2 556	10,5	63,7	25,9	7 581	13 922	6 276	1 727	
8 192	3 806	12,0	64,8	23,2	14 443	27 738	7 172	2 367	
8 002	3 361	15,1	67,1	17,8	21 228	38 150	2 348	2 139	414-429
13 032	7 260	11,1	64,6	24,2	23 001	38 497	16 928	5 288	
21 034	10 621	12,8	65,7	21,4	44 229	76 647	19 276	7 427	
833	422	15,7	68,6	15,8	2 753	4 495	280	432	430
1 453	781	13,3	62,9	23,8	2 754	4 426	1 751	469	
2 286	1 203	14,4	65,5	20,1	5 507	8 921	2 031	901	
785	412	18,8	63,2	18,0	2 369	3 924	212	157	431
1 289	780	14,5	61,2	24,3	2 539	3 963	1 610	404	
2 074	1 192	16,4	62,1	21,5	4 908	7 867	1 822	561	
1 518	748	23,9	65,3	10,9	8 530	11 157	524	613	432
2 543	1 348	19,0	65,1	15,9	8 784	11 257	3 331	1 158	
4 061	2 096	21,2	65,2	13,6	17 314	22 414	3 855	1 771	
3 136	1 582	21,1	65,6	13,3	13 652	19 576	1 016	1 202	430-432
5 285	2 909	16,8	63,9	19,3	14 077	19 646	6 692	2 031	
8 421	4 491	18,8	64,7	16,6	27 729	39 222	7 708	3 233	
18 016	8 396	17,0	66,1	16,9	56 641	88 600	5 476	5 581	401-432
29 909	18 527	12,6	63,3	24,1	60 824	89 125	38 872	12 010	
47 925	26 923	14,5	64,5	21,0	117 465	177 725	44 348	17 591	
421	176	16,6	67,5	16,0	1 245	2 262	114	121	501
670	348	12,3	67,7	20,0	1 647	2 294	808	341	
1 091	524	14,1	67,6	18,3	2 892	4 556	922	462	
247	100	16,2	69,1	14,7	765	1 462	71	62	502
376	166	13,0	68,6	18,5	837	1 472	472	153	
623	266	14,4	68,8	16,8	1 602	2 934	543	215	
260	92	16,7	70,3	13,0	954	1 611	74	63	503
387	184	12,3	70,2	17,5	957	1 619	511	170	
647	276	14,3	70,2	15,5	1 911	3 230	585	233	
270	135	15,3	68,1	16,6	785	1 503	91	57	504
443	253	12,9	65,0	22,1	839	1 521	600	193	
713	388	13,9	66,4	19,7	1 624	3 024	691	250	

NOCH: FORTSETZUNG TABELLE 4

WOHNBEVÖLKERUNG NACH ALTERS

ORTS- TEILE	STADTT E I L E, K E R N G E B I E T E (K G), O R T S A M T S G E B I E T E (U G), B E Z I R K E	G E - S C H L E C H T	W O H N - B E V Ö L K E R U N G I N S G E S A M T	D A V O N I M A L T E R				
				U N T E R 4 0	4 0 - 4 5	4 5 - 5 5	5 5 - 6 0	6 0 - 6 5
501-504	E I L B E K	MAENAL.	11 240	5 397	880	1 556	858	848
		WEIBL.	14 434	5 772	1 114	2 346	1 207	1 168
		INSGES.	25 674	11 169	1 994	3 902	2 065	2 016
505		MAENAL.	1 664	865	125	152	116	133
		WEIBL.	2 106	864	144	271	181	176
		INSGES.	3 770	1 729	269	423	297	309
506		MAENAL.	2 173	1 142	142	193	160	170
		WEIBL.	2 867	1 252	158	309	219	273
		INSGES.	5 040	2 394	300	502	379	443
507		MAENAL.	1 933	1 071	129	203	123	123
		WEIBL.	2 262	1 021	158	282	170	177
		INSGES.	4 195	2 092	287	485	293	300
508		MAENAL.	4 909	2 932	320	459	304	246
		WEIBL.	5 804	2 935	320	665	373	395
		INSGES.	10 713	5 867	640	1 124	677	641
509		MAENAL.	6 484	3 795	432	676	423	366
		WEIBL.	7 275	3 683	508	849	524	513
		INSGES.	13 759	7 478	940	1 525	947	879
505-509	W A N D S B E K	MAENAL.	17 163	9 805	1 148	1 683	1 126	1 038
		WEIBL.	20 314	9 755	1 288	2 376	1 467	1 534
		INSGES.	37 477	19 560	2 436	4 059	2 593	2 572
510		MAENAL.	2 320	1 103	129	257	191	172
		WEIBL.	3 138	1 224	177	403	247	232
		INSGES.	5 458	2 327	306	660	438	404
511		MAENAL.	3 256	1 683	244	349	258	235
		WEIBL.	3 963	1 807	275	542	319	266
		INSGES.	7 219	3 490	519	891	577	501
510-511	M A R I E N T H A L	MAENAL.	5 576	2 786	373	606	449	407
		WEIBL.	7 101	3 031	452	945	566	498
		INSGES.	12 677	5 817	825	1 551	1 015	905
512	J E N F E L D	MAENAL.	10 640	6 924	647	896	497	508
		WEIBL.	11 039	6 303	708	1 070	611	631
		INSGES.	21 679	13 227	1 355	1 966	1 108	1 139
513	T O N N D O R F	MAENAL.	7 318	4 265	456	704	453	483
		WEIBL.	8 002	3 940	491	968	580	616
		INSGES.	15 320	8 205	947	1 672	1 033	1 099
514	F A R M S E N - B E R N E	MAENAL.	14 868	9 013	943	1 566	814	821
		WEIBL.	16 731	8 390	1 130	2 037	1 061	1 117
		INSGES.	31 599	17 403	2 073	3 603	1 875	1 938
501-514	K G. B E Z I R K W A N D S B E K	MAENAL.	66 805	38 190	4 447	7 011	4 197	4 105
		WEIBL.	77 621	37 191	5 183	9 742	5 492	5 564
		INSGES.	144 426	75 381	9 630	16 753	9 689	9 669
515	B R A M F E L D	MAENAL.	25 139	15 033	1 799	2 524	1 518	1 427
		WEIBL.	28 920	14 987	1 550	3 449	2 010	2 003
		INSGES.	54 059	30 020	3 749	5 973	3 528	3 430
516	S T E I L S H O O P	MAENAL.	2 697	1 602	174	268	158	166
		WEIBL.	2 969	1 589	202	322	225	183
		INSGES.	5 666	3 191	376	590	383	349
515-516	O G. B R A M F E L D	MAENAL.	27 836	16 635	1 573	2 792	1 676	1 593
		WEIBL.	31 889	16 576	2 152	3 771	2 235	2 186
		INSGES.	59 725	33 211	4 125	6 563	3 911	3 779
517	W E L L I N G S B U E T T E L	MAENAL.	4 000	2 013	215	467	305	314
		WEIBL.	4 793	2 069	287	681	400	410
		INSGES.	8 793	4 082	502	1 148	705	724
518	S A S E L	MAENAL.	8 762	4 912	625	988	558	549
		WEIBL.	9 780	5 052	638	1 245	675	645
		INSGES.	18 542	9 964	1 263	2 233	1 233	1 194
519	P O P P E N B U E T T E L	MAENAL.	7 298	3 970	478	707	460	465
		WEIBL.	8 798	4 057	503	949	556	612
		INSGES.	16 096	8 027	981	1 656	1 016	1 077
520	H U M M E L S B U E T T E L	MAENAL.	3 781	2 243	300	416	204	191
		WEIBL.	4 152	2 244	284	515	253	257
		INSGES.	7 933	4 487	584	931	457	448
517-520	O G. A L S T E R T A L	MAENAL.	23 841	13 138	1 618	2 578	1 527	1 519
		WEIBL.	27 523	13 422	1 712	3 390	1 884	1 924
		INSGES.	51 364	26 560	3 330	5 968	3 411	3 443
521	L E M S A H L - W E L L I N G S T E D T	MAENAL.	1 617	939	129	164	90	103
		WEIBL.	1 783	959	107	207	120	114
		INSGES.	3 400	1 898	236	371	210	217
522	D U V E N S T E D T	MAENAL.	1 649	971	135	154	93	99
		WEIBL.	1 851	1 052	127	181	101	117
		INSGES.	3 500	2 023	262	335	194	216

GRUPPEN SOWIE FAMILIENSTAND

VON ... BIS UNTER ... JAHREN

FAMILIENSTAND

... BIS UNTER ... JAHREN					FAMILIENSTAND				CRTS- TEILE
65 - 75	75 UND MEHR	UNTER 15	15 - 65 VH	65 UND MEHR	LEDIG	VERHEIRATET	VERWITWET	GESCHIEDEN	
1 198	503	16,2	68,6	15,1	3 749	6 838	350	303	501-504
1 876	951	12,5	67,9	19,6	4 280	6 906	2 391	857	
3 074	1 454	14,2	68,2	17,6	8 029	13 744	2 741	1 160	
195	78	17,9	65,7	16,4	552	999	67	46	505
316	154	13,2	64,4	22,3	551	1 003	421	131	
511	232	15,3	65,0	19,7	1 103	2 002	488	177	
261	105	15,0	68,1	16,8	696	1 336	77	64	506
405	251	12,7	64,5	22,9	781	1 352	564	170	
666	356	13,7	66,0	20,3	1 477	2 688	641	234	
194	90	15,3	70,0	14,7	701	1 083	65	84	507
293	161	13,7	66,2	20,1	687	1 060	381	134	
487	251	14,4	68,0	17,6	1 388	2 143	446	218	
431	217	20,0	66,8	13,2	1 743	2 874	158	134	508
658	458	17,0	63,7	19,2	1 675	2 853	990	286	
1 089	675	18,4	65,1	16,5	3 418	5 727	1 148	420	
553	239	21,9	65,9	12,2	2 417	3 762	187	118	509
803	395	18,2	65,4	16,5	2 212	3 790	982	291	
1 356	634	19,9	65,6	14,5	4 629	7 552	1 169	409	
1 634	729	19,4	66,9	13,8	6 109	10 054	554	446	505-509
2 475	1 419	16,1	64,8	19,2	5 906	10 058	3 338	1 012	
4 109	2 148	17,6	65,7	16,7	12 015	20 112	3 892	1 458	
275	193	15,3	64,5	20,2	792	1 325	118	81	510
448	407	11,4	61,3	27,2	973	1 352	625	188	
723	600	13,1	62,7	24,2	1 765	2 681	743	269	
325	162	19,3	65,7	15,0	1 183	1 894	116	63	511
448	306	15,6	65,4	19,0	1 343	1 890	573	157	
773	468	17,3	65,5	17,2	2 526	3 764	689	220	
600	355	17,7	65,2	17,1	1 975	3 223	234	144	510-511
896	713	13,7	63,6	22,7	2 316	3 242	1 198	345	
1 496	1 068	15,5	64,3	20,2	4 291	6 465	1 432	489	
794	374	26,1	62,9	11,0	4 877	5 146	275	342	512
1 035	681	23,7	60,8	15,5	3 952	5 066	1 456	565	
1 829	1 055	24,9	61,8	13,3	8 829	10 212	1 731	907	
651	306	20,4	66,6	13,1	2 852	4 003	234	229	513
927	480	17,2	65,2	17,6	2 369	3 555	1 258	376	
1 578	786	18,7	65,9	15,4	5 221	8 002	1 492	605	
1 158	553	23,0	65,4	11,5	6 180	7 936	378	374	514
1 806	1 190	19,5	62,6	17,9	5 504	7 855	2 559	813	
2 964	1 743	21,2	63,9	14,9	11 684	15 791	2 937	1 187	
6 035	2 820	20,7	66,0	13,3	25 742	37 200	2 025	1 838	501-514
9 015	5 434	17,1	64,3	18,6	24 327	37 126	12 200	3 968	
15 050	8 254	18,8	65,1	16,1	50 069	74 326	14 225	5 806	
1 975	863	22,9	65,8	11,3	9 567	14 350	613	609	515
2 987	1 534	19,4	65,0	15,6	8 940	14 445	4 165	1 370	
4 962	2 397	21,0	65,4	13,6	18 507	28 755	4 778	1 979	
223	106	23,9	63,9	12,2	992	1 535	81	89	516
317	131	20,1	64,8	15,1	918	1 542	379	130	
540	237	21,9	64,4	13,7	1 910	3 077	460	219	
2 198	969	23,0	65,7	11,4	10 559	15 885	694	698	515-516
3 304	1 665	19,4	65,0	15,6	9 858	15 987	4 544	1 500	
5 502	2 634	21,1	65,3	13,6	20 417	31 872	5 238	2 198	
459	227	18,1	64,8	17,2	1 442	2 353	123	82	517
591	355	14,8	65,5	19,7	1 509	2 383	749	152	
1 050	582	16,3	65,2	18,6	2 951	4 736	872	234	
781	349	23,1	64,0	12,9	3 305	5 086	210	161	518
954	571	19,9	64,5	15,6	3 146	5 147	1 231	256	
1 735	920	21,4	64,2	14,3	6 451	10 233	1 441	417	
724	494	22,3	61,0	16,7	2 651	4 120	355	132	519
1 015	1 106	18,2	57,7	24,1	2 759	4 163	1 596	280	
1 739	1 600	20,0	59,2	20,7	5 450	8 283	1 951	412	
291	136	25,6	63,1	11,3	1 513	2 057	100	71	520
362	237	21,2	64,3	14,4	1 405	2 099	511	137	
653	373	23,3	63,8	12,9	2 918	4 196	611	208	
2 255	1 206	22,4	63,1	14,5	8 951	13 656	788	446	517-520
2 922	2 269	18,7	62,5	18,9	8 819	13 792	4 087	825	
5 177	3 475	20,4	62,7	16,8	17 770	27 448	4 875	1 271	
131	61	23,9	64,3	11,9	614	932	39	32	521
171	105	21,4	63,2	15,5	628	898	214	43	
302	166	22,6	63,7	13,8	1 242	1 830	253	75	
127	70	25,2	62,9	11,9	643	935	45	26	522
164	109	23,7	61,6	14,7	674	933	205	39	
291	179	24,4	62,2	13,4	1 317	1 868	250	65	

NOCH: FORTSETZUNG TABELLE 4

WOHNBEVÖLKERUNG NACH ALTERS

ORTS- TEILE	STADTEILE, KERNGEBIETE (KG), ORTSAMTSGEBIETE (OG), BEZIRKE	GE- SCHLECHT	WCHG- BEVÖLKERUNG INSGESAMT	DAVON IM ALTER				
				UNTER 40	40 - 45	45 - 55	55 - 60	60 - 65
523	WOHLDORF-DHLSTEDT	MAENNL.	1 669	913	101	169	105	134
		WEIBL.	1 918	914	130	247	125	153
		INSGES.	3 587	1 827	231	416	234	287
524	BERGSTEDT	MAENNL.	3 678	2 282	237	375	174	168
		WEIBL.	4 005	2 306	257	431	193	215
		INSGES.	7 683	4 588	494	806	367	383
525	VOLKSDORF	MAENNL.	6 751	3 513	466	809	456	429
		WEIBL.	8 187	3 670	574	1 113	540	605
		INSGES.	14 938	7 183	1 040	1 922	996	1 034
521-525	OG. WALDDORFER	MAENNL.	15 364	8 618	1 068	1 671	922	933
		WEIBL.	17 744	8 901	1 195	2 179	1 079	1 204
		INSGES.	33 108	17 519	2 263	3 850	2 001	2 137
526	OG. RAHLSTEDT	MAENNL.	38 028	25 188	2 606	3 376	1 790	1 558
		WEIBL.	42 161	24 994	2 674	4 252	2 127	2 172
		INSGES.	80 189	50 182	5 280	7 628	3 917	3 730
501-526	BEZIRK WANDSBEK ZUS.	MAENNL.	171 874	101 769	11 712	17 428	10 112	9 708
		WEIBL.	196 938	101 084	12 516	23 334	12 817	13 050
		INSGES.	368 812	202 853	24 628	40 762	22 929	22 758
601	LOHMRUEGGE	MAENNL.	17 888	11 795	1 199	1 537	814	845
		WEIBL.	19 907	11 643	1 198	2 003	1 114	1 130
		INSGES.	37 795	23 438	2 397	3 540	1 928	1 975
602		MAENNL.	8 346	5 374	473	641	458	493
		WEIBL.	9 457	5 200	477	961	669	672
		INSGES.	17 803	10 574	950	1 602	1 127	1 165
603		MAENNL.	6 219	3 162	347	609	472	511
		WEIBL.	7 721	3 139	422	981	654	706
		INSGES.	13 940	6 301	769	1 590	1 126	1 217
602-603	BERGEDORF	MAENNL.	14 565	8 536	820	1 250	930	1 004
		WEIBL.	17 178	8 339	899	1 942	1 323	1 378
		INSGES.	31 743	16 875	1 719	3 192	2 253	2 382
601-603	KG. BEZIRK BERGEDORF	MAENNL.	32 453	20 331	2 019	2 787	1 744	1 849
		WEIBL.	37 085	19 982	2 097	3 945	2 437	2 508
		INSGES.	69 538	40 313	4 116	6 732	4 181	4 357
604	CURLACK	MAENNL.	1 141	711	56	113	67	70
		WEIBL.	1 157	625	68	126	83	67
		INSGES.	2 298	1 336	124	239	150	137
605	ALTENGAMME	MAENNL.	1 012	614	70	94	47	55
		WEIBL.	1 033	572	70	97	66	75
		INSGES.	2 045	1 186	140	191	113	130
606	NEUENGAMME	MAENNL.	2 135	1 387	132	206	117	113
		WEIBL.	1 662	875	121	191	132	103
		INSGES.	3 797	2 262	253	397	249	216
607	KIRCHWERDER	MAENNL.	3 801	2 298	288	311	217	230
		WEIBL.	3 874	2 107	228	424	258	249
		INSGES.	7 675	4 405	516	735	475	479
608	OGHSENWERDER	MAENNL.	1 180	706	94	89	51	65
		WEIBL.	1 206	659	78	109	79	72
		INSGES.	2 386	1 365	172	198	130	137
609	REITBROOK	MAENNL.	226	129	19	22	12	11
		WEIBL.	238	122	19	23	17	14
		INSGES.	464	251	38	45	29	25
610	ALLERMOEHE	MAENNL.	753	423	46	71	56	54
		WEIBL.	719	350	52	96	50	52
		INSGES.	1 472	773	98	167	106	106
611	BILLWERDER	MAENNL.	1 020	578	59	101	64	75
		WEIBL.	1 031	517	63	117	76	94
		INSGES.	2 051	1 095	122	218	140	169
612	MOORFLEET	MAENNL.	1 010	570	89	115	78	58
		WEIBL.	986	473	94	144	71	64
		INSGES.	1 996	1 043	183	259	149	122
613	TATENBERG	MAENNL.	247	142	20	18	20	20
		WEIBL.	252	129	16	27	23	19
		INSGES.	499	271	36	45	43	39
614	SPADENLAND	MAENNL.	193	108	11	22	14	16
		WEIBL.	216	114	11	28	17	10
		INSGES.	409	222	22	50	31	26
604-614	OG. VIER- UND MARSCHLANDE	MAENNL.	12 718	7 666	884	1 162	743	767
		WEIBL.	12 374	6 543	820	1 382	872	819
		INSGES.	25 092	14 209	1 704	2 544	1 615	1 586
601-614	BEZIRK BERGEDORF ZUS.	MAENNL.	45 171	27 997	2 903	3 949	2 487	2 616
		WEIBL.	49 459	26 525	2 517	5 327	3 309	3 327
		INSGES.	94 630	54 522	5 420	9 276	5 796	5 943

GRUPPEN SOWIE FAMILIENSTAND

VON ... BIS UNTER ... JAHREN					FAMILIENSTAND				CRIS- TEILE
65 - 75	75 UND MEHR	UNTER 15	15 - 65 VH	65 UND MEHR	LEDIG	VERHEIRATET	VERWITWET	GESCHIEDEN	
159	84	22,5	62,6	14,6	692	854	52	31	523
211	136	18,8	63,0	18,2	668	909	280	61	
370	222	20,7	62,8	16,5	1 360	1 863	332	92	
273	169	26,9	61,1	12,0	1 451	2 059	106	62	524
382	221	23,4	61,5	15,1	1 373	2 049	475	108	
655	390	25,1	61,3	13,6	2 824	4 108	581	170	
714	364	22,2	61,8	16,0	2 619	3 834	179	119	525
1 014	606	17,0	62,5	20,6	2 903	3 854	1 172	258	
1 733	1 030	15,3	62,2	18,5	5 522	7 688	1 351	377	
1 404	748	23,9	62,1	14,0	6 019	8 654	421	270	521-525
1 947	1 239	15,8	62,3	18,0	6 246	8 643	2 346	509	
3 351	1 987	21,7	62,2	16,1	12 265	17 257	2 767	779	
2 339	1 171	27,5	63,2	9,2	16 082	20 396	776	774	526
3 745	2 157	24,1	61,8	14,1	14 875	20 415	5 303	1 568	
6 084	3 368	25,7	62,5	11,8	30 957	40 811	6 079	2 342	
14 231	6 914	23,1	64,6	12,3	67 353	95 791	4 704	4 026	501-526
20 933	12 804	15,5	63,4	17,1	64 125	95 963	28 480	8 370	
35 164	19 718	21,2	64,0	14,9	131 478	191 754	33 184	12 396	
1 186	512	27,3	63,2	9,5	7 182	9 554	358	314	601
1 863	956	22,9	63,0	14,2	6 624	10 070	2 501	712	
3 049	1 468	25,0	63,1	12,0	13 806	20 064	2 899	1 026	
638	269	25,3	63,9	10,9	3 213	4 727	220	186	602
921	557	20,3	64,1	15,6	3 056	4 678	1 343	380	
1 559	826	22,6	64,0	13,4	6 269	9 405	1 563	566	
729	389	17,9	64,2	18,0	2 208	3 571	264	176	603
1 086	733	13,8	62,6	23,6	2 335	3 581	1 477	328	
1 815	1 122	15,6	63,3	21,1	4 543	7 152	1 741	504	
1 367	658	22,1	64,0	13,9	5 421	8 258	484	362	602-603
2 017	1 290	17,4	63,4	19,2	5 391	8 259	2 820	708	
3 374	1 948	15,6	63,7	16,8	10 812	16 557	3 304	1 070	
2 553	1 170	25,0	63,5	11,5	12 603	18 292	882	676	601-603
3 870	2 246	20,3	63,2	16,5	12 015	18 329	5 321	1 420	
6 423	3 416	22,5	63,3	14,1	24 618	36 621	6 203	2 096	
83	41	25,2	63,9	10,9	469	625	33	14	604
107	81	20,9	62,8	16,2	364	616	161	16	
190	122	23,1	63,4	13,6	833	1 241	154	30	
88	44	23,0	63,9	13,0	437	535	30	10	605
93	60	23,2	62,0	14,8	357	540	117	19	
181	104	23,1	62,9	13,9	794	1 075	147	29	
127	53	17,0	74,6	8,4	998	1 000	48	89	606
150	40	14,3	64,3	14,4	521	527	191	23	
277	143	18,9	70,1	11,1	1 519	1 927	239	112	
315	142	24,1	63,9	12,0	1 538	2 059	118	46	607
376	232	21,1	63,2	15,7	1 215	2 059	521	39	
691	374	22,6	63,6	13,9	2 753	4 158	639	85	
117	58	19,7	65,5	14,8	451	664	58	7	608
137	72	23,2	59,5	17,3	398	626	171	11	
254	130	21,5	62,4	16,1	849	1 290	229	18	
25	8	22,1	63,3	14,6	95	122	6	3	609
29	14	17,2	64,7	18,1	74	127	32	5	
54	22	15,6	64,0	16,4	169	249	38	8	
65	38	20,6	65,7	13,7	298	415	24	16	610
75	44	18,5	65,0	16,6	217	410	79	13	
140	82	15,6	65,4	15,1	515	825	103	29	
109	34	22,3	63,7	14,0	408	553	32	27	611
103	61	20,9	63,2	15,9	318	550	145	18	
212	95	21,6	63,5	15,0	726	1 103	177	45	
78	22	21,7	68,4	9,9	407	574	15	14	612
91	49	18,8	67,0	14,2	302	544	125	15	
169	71	20,2	67,7	12,0	709	1 118	140	29	
20	7	23,9	65,2	10,9	101	134	7	5	613
25	13	15,8	65,1	15,1	76	140	33	3	
45	20	21,8	65,1	13,0	177	274	40	8	
15	7	15,0	73,6	11,4	69	116	6	2	614
22	14	15,9	63,4	16,7	71	111	31	3	
37	21	17,6	68,2	14,2	140	227	37	5	
1 042	454	21,8	66,5	11,8	5 271	6 837	377	233	604-614
1 208	730	21,0	63,3	15,7	3 913	6 650	1 606	165	
2 250	1 184	21,4	64,9	13,7	9 184	13 527	1 983	398	
3 595	1 624	24,1	64,4	11,6	17 874	25 129	1 259	909	601-614
5 078	2 976	20,5	63,2	16,3	15 928	25 019	6 927	1 585	
8 673	4 600	22,2	63,8	14,0	33 802	50 148	8 186	2 494	

NOCH: FORTSETZUNG TABELLE 4

WOHNBEVÖLKERUNG NACH ALTERS

ORTS- TEILE	STÄDTEILE, KERNGEBIETE (KG), ORTSAMTSGEBIETE (OG), BEZIRKE	GE- SCHLECHT	WOHN- BEVÖLKERUNG INSGESAMT	DARON IM ALTER				
				UNTER 40	40 - 45	45 - 55	55 - 60	60 - 65
701		MAENNL.	5 690	2 899	380	683	415	427
		WEIBL.	6 494	2 599	428	937	563	593
		INSGES.	12 184	5 498	808	1 620	978	1 020
702		MAENNL.	6 804	3 877	431	685	433	474
		WEIBL.	7 551	3 451	518	893	637	609
		INSGES.	14 355	7 328	949	1 578	1 070	1 083
701-702	HARBURG	MAENNL.	12 494	6 776	811	1 368	848	901
		WEIBL.	14 045	6 050	546	1 830	1 200	1 202
		INSGES.	26 539	12 826	1 757	3 198	2 048	2 103
703	NEULAND	MAENNL.	704	402	43	65	36	46
		WEIBL.	719	365	42	88	41	61
		INSGES.	1 423	767	85	153	77	107
704	GUT MOOR	MAENNL.	141	77	14	13	8	11
		WEIBL.	123	68	10	14	12	7
		INSGES.	264	145	24	27	21	18
705	WILSTORF	MAENNL.	8 381	4 722	570	829	597	511
		WEIBL.	9 363	4 591	589	1 072	722	663
		INSGES.	17 744	9 313	1 159	1 901	1 319	1 174
706	RUENNEBURG	MAENNL.	1 072	667	88	104	55	42
		WEIBL.	1 106	632	63	120	52	60
		INSGES.	2 178	1 299	151	224	107	102
707	LANGENBEK	MAENNL.	1 426	806	130	175	114	84
		WEIBL.	1 532	829	142	204	101	81
		INSGES.	2 958	1 635	272	379	215	165
708	SINSTORF	MAENNL.	1 561	971	107	130	88	96
		WEIBL.	1 668	928	107	179	120	112
		INSGES.	3 229	1 899	214	309	208	208
709	MARMSTORF	MAENNL.	4 547	2 950	324	436	228	215
		WEIBL.	4 845	2 882	343	501	287	261
		INSGES.	9 392	5 832	667	937	515	476
710	ElSENDORF	MAENNL.	10 461	5 520	782	1 154	720	767
		WEIBL.	12 098	5 523	798	1 653	932	972
		INSGES.	22 559	11 043	1 580	2 807	1 652	1 739
711	HEIMFELD	MAENNL.	10 845	5 721	708	1 140	745	810
		WEIBL.	12 591	5 155	790	1 612	1 057	1 043
		INSGES.	23 436	10 876	1 498	2 752	1 802	1 853
701-711	KG. BEZIRK HARBURG	MAENNL.	51 632	28 612	3 577	5 414	3 440	3 483
		WEIBL.	58 090	27 023	3 830	7 273	4 524	4 462
		INSGES.	109 722	55 635	7 407	12 687	7 964	7 945
712		MAENNL.	15 174	8 466	1 048	1 532	1 018	1 080
		WEIBL.	15 728	7 002	1 030	1 948	1 324	1 386
		INSGES.	30 902	15 468	2 078	3 480	2 342	2 466
713		MAENNL.	9 657	6 487	680	743	469	448
		WEIBL.	9 249	5 731	557	842	519	551
		INSGES.	18 906	12 218	1 237	1 585	988	999
714		MAENNL.	513	314	43	45	23	29
		WEIBL.	491	291	33	42	34	29
		INSGES.	1 004	605	76	87	57	58
712-714	OG. WILHELMSBURG	MAENNL.	25 344	15 267	1 771	2 320	1 510	1 557
		WEIBL.	25 468	13 024	1 620	2 832	1 877	1 966
		INSGES.	50 812	28 291	3 391	5 152	3 387	3 523
715	ALTENWERDER	MAENNL.	998	617	54	102	44	65
		WEIBL.	948	482	62	115	79	47
		INSGES.	1 946	1 099	116	217	123	112
716	MOORBURG	MAENNL.	753	467	44	67	37	40
		WEIBL.	747	404	50	74	46	39
		INSGES.	1 500	871	94	141	83	79
717	HAUSBRUCH	MAENNL.	5 404	3 749	306	408	258	222
		WEIBL.	5 836	3 681	315	535	285	282
		INSGES.	11 240	7 430	621	943	543	504
718	NEUGRABEN-FISCHBEK	MAENNL.	12 561	8 767	799	1 008	499	491
		WEIBL.	12 755	8 058	804	1 178	615	606
		INSGES.	25 316	16 865	1 603	2 186	1 114	1 097
719	FRANCOP	MAENNL.	369	225	24	31	23	24
		WEIBL.	369	206	22	34	28	27
		INSGES.	738	431	46	65	51	51
720	NEUFENFELDE	MAENNL.	2 398	1 650	195	182	81	96
		WEIBL.	2 092	1 360	132	178	95	91
		INSGES.	4 490	3 010	327	360	176	187
721	CRANZ	MAENNL.	308	199	15	29	13	14
		WEIBL.	328	182	19	41	23	13
		INSGES.	636	381	34	70	36	27

GRUPPEN SOWIE FAMILIENSTAND

VON ... BIS UNTER ... JAHREN					FAMILIENSTAND				GRS- TEILE
65 - 75	75 UND MEHR	UNTER 15	15 - 65	65 UND MEHR	LEBIG	VERHEIRATET	VERWITWET	GESCHIEDEN	
		VM							
622	264	16,3	68,1	15,6	1 976	3 349	201	164	701
903	471	13,1	65,7	21,2	1 684	3 305	1 250	255	
1 525	735	14,6	66,8	18,5	3 660	6 654	1 451	419	
652	252	18,7	68,0	13,3	2 480	3 898	245	181	702
995	448	16,0	64,9	19,1	2 029	3 754	1 393	375	
1 647	700	17,3	66,4	16,3	4 509	7 652	1 638	556	
1 274	516	17,6	68,0	14,3	4 456	7 247	446	345	701-702
1 898	919	14,7	65,3	20,1	3 713	7 059	2 643	630	
3 172	1 435	16,1	66,6	17,4	8 169	14 306	3 089	975	
79	33	15,9	64,2	15,9	271	383	31	19	703
84	38	15,7	63,3	17,0	213	375	107	24	
163	71	15,8	63,7	16,4	484	758	138	43	
14	3	19,9	68,1	12,1	59	67	5	10	704
8	4	22,8	67,5	9,8	40	64	8	11	
22	7	21,2	67,8	11,0	99	131	13	21	
816	336	20,7	65,6	13,7	2 915	5 012	263	191	705
1 113	613	17,9	63,6	18,4	2 552	5 023	1 517	271	
1 929	949	19,2	64,6	16,2	5 467	10 025	1 780	462	
88	28	23,1	66,0	10,8	397	636	22	17	706
114	65	20,4	63,4	16,2	369	559	143	35	
202	93	21,8	64,7	13,5	766	1 195	165	52	
88	29	21,6	70,2	8,2	531	849	23	23	707
115	60	21,1	67,4	11,4	482	851	170	29	
203	89	21,4	68,8	9,9	1 013	1 700	193	52	
127	42	22,6	66,6	10,8	602	886	44	29	708
147	75	22,6	64,1	13,3	529	879	216	44	
274	117	22,6	65,3	12,1	1 131	1 765	260	73	
287	107	27,4	63,9	8,7	1 796	2 560	110	81	709
351	220	23,6	64,7	11,8	1 572	2 573	579	121	
638	327	25,4	64,3	10,3	3 368	5 133	689	202	
1 084	434	20,1	65,4	14,5	3 719	6 235	303	204	710
1 507	713	16,7	64,9	18,4	3 481	6 285	1 952	380	
2 591	1 147	18,3	65,1	16,6	7 200	12 520	2 255	584	
1 195	526	16,2	67,9	15,9	3 949	6 194	378	324	711
1 758	1 176	14,1	62,6	23,3	3 636	5 985	2 403	567	
2 953	1 702	15,1	65,0	19,9	7 585	12 179	2 781	891	
5 052	2 054	19,6	66,6	13,8	18 695	30 069	1 625	1 243	701-711
7 095	3 883	16,8	64,3	18,9	16 587	29 653	9 738	2 112	
12 147	5 937	18,1	65,4	16,5	35 282	59 722	11 363	3 355	
1 471	559	18,1	68,5	13,4	5 599	8 592	567	416	712
1 972	1 066	15,8	64,8	19,3	4 241	7 966	2 792	729	
3 443	1 625	17,0	66,6	16,4	9 840	16 558	3 359	1 145	
623	207	27,1	64,3	8,6	4 216	4 994	245	202	713
725	324	26,8	61,8	11,3	3 354	4 642	989	264	
1 348	531	26,9	63,1	9,9	7 570	9 636	1 234	466	
40	19	23,4	65,1	11,5	213	273	24	3	714
45	17	23,8	63,5	12,6	162	266	60	3	
85	36	23,6	64,3	12,1	375	539	84	6	
2 134	785	21,6	66,8	11,5	10 028	13 859	836	621	712-714
2 742	1 407	20,0	63,7	16,3	7 757	12 874	3 841	996	
4 876	2 192	20,8	65,3	13,9	17 785	26 733	4 677	1 617	
81	35	20,3	68,0	11,6	391	569	29	9	715
93	70	16,7	66,1	17,2	284	522	130	12	
174	105	18,6	67,1	14,3	675	1 091	159	21	
68	30	21,8	65,2	13,0	310	406	26	11	716
90	44	20,1	62,0	17,9	228	398	111	10	
158	74	20,9	63,6	15,5	538	804	137	21	
332	129	30,2	61,3	8,5	2 264	2 956	96	88	717
507	231	26,1	61,2	12,6	2 059	2 958	649	170	
839	360	28,1	61,2	10,7	4 323	5 914	745	258	
685	312	30,1	62,0	7,9	5 675	6 488	236	162	718
935	519	27,4	61,2	11,4	4 643	6 507	1 281	324	
1 620	831	28,7	61,6	9,7	10 318	12 995	1 517	486	
24	18	22,8	65,9	11,4	153	205	9	2	719
30	22	22,5	63,4	14,1	122	201	44	2	
54	40	22,6	64,6	12,7	275	406	53	4	
134	60	26,9	65,1	8,1	1 029	1 286	63	20	720
168	68	28,8	59,9	11,3	772	1 120	187	13	
302	128	27,8	62,7	9,6	1 801	2 406	250	33	
26	12	26,6	61,0	12,3	130	167	9	2	721
31	19	23,5	61,3	15,2	106	174	44	4	
57	31	25,0	61,2	13,8	236	341	53	6	

NOCH: FORTSETZUNG TABELLE 4

WOHNBEVÖLKERUNG NACH ALTERS

ORTS- TEILE	STADTT E I L E, KERN G E B I E T E (K G), ORTS A M T S G E B I E T E (O G), B E Z I R K E	G E - S C H L E C H T	W O H N - B E V Ö L K E R U N G I N S G E S A M T	D A V O N I M A L T E R				
				U N T E R 4 0	4 0 - 4 5	4 5 - 5 5	5 5 - 6 0	6 0 - 6 5
715-721	O G . S U E D E R E L B E	M A E N N L .	22 791	15 674	1 437	1 827	955	952
		W E I B L .	23 075	14 413	1 404	2 155	1 171	1 105
		I N S G E S .	45 866	30 087	2 841	3 982	2 126	2 057
701-721	B E Z I R K H A R B U R G Z U S .	M A E N N L .	99 767	59 553	6 785	9 561	5 905	5 992
		W E I B L .	106 633	54 460	6 854	12 260	7 572	7 533
		I N S G E S .	206 400	114 013	13 639	21 821	13 477	13 525
	H A M B U R G I N S G E S A M T	M A E N N L .	827 661	471 779	52 977	81 828	52 902	54 942
		W E I B L .	966 162	454 613	59 028	116 182	72 290	74 313
		I N S G E S .	1 793 823	926 392	112 005	198 010	125 192	129 255

GRUPPEN SOWIE FAMILIENSTAND

VON ... BIS UNTER ... JAHREN

FAMILIENSTAND

65 - 75	75 UND MEHR	UNTER 15	15 - 65	65 UND MEHR	LEDIG	VERHEIRATET	VERWITWET	GESCHIEDEN	CRTS- TEILE
		VH							
1 350	556	28,5	62,6	8,5	9 952	12 077	468	294	715-721
1 854	973	26,4	61,3	12,3	8 214	11 880	2 446	535	
3 204	1 569	27,6	62,0	10,4	18 166	23 957	2 914	829	
8 530	3 435	22,2	65,8	12,0	38 675	56 005	2 929	2 158	701-721
11 691	6 263	19,7	63,5	16,8	32 558	54 407	16 025	3 643	
20 227	9 698	20,9	64,6	14,5	71 233	110 412	18 954	5 801	
78 127	35 106	20,4	66,0	13,7	317 100	461 381	25 201	23 979	
119 404	70 332	16,6	63,7	19,6	301 432	458 525	158 636	47 565	
197 531	105 438	18,3	64,8	16,9	618 532	919 910	183 837	71 544	

BEVÖLKERUNG IN PRIVATHAUSHALTEN

ORTS- TEILE	STADTTIELE, KERNGEBIETE (KG), ORTSAMTSGEBIETE (OG), BEZIRKE	BEVÖLKERUNG IN PRIVAT- HAUSHALTEN UND ANSTALTEN			DARUNTER IN PRIVATHAUSHALTEN		
		INSGESAMT	MAENNLICH	WEIBLICH	INSGESAMT	MAENNLICH	WEIBLICH
101		1 633	756	877	1 633	756	877
102		1 207	588	615	1 207	588	619
103		63	33	30	63	33	30
101-103	HAMBURG-ALTSSTADT	2 903	1 377	1 526	2 903	1 377	1 526
104		4 955	2 440	2 515	4 810	2 299	2 511
105		4 103	2 162	1 941	3 659	1 787	1 912
106		4 172	2 235	1 937	3 669	1 737	1 932
107		2 261	1 094	1 167	2 261	1 094	1 167
104-107	NEUSTADT	15 491	7 931	7 560	14 439	6 917	7 522
108		8 086	3 852	4 234	8 086	3 852	4 234
109		4 004	1 927	2 077	4 004	1 927	2 077
110		6 365	3 039	3 326	6 275	2 951	3 324
111		7 258	3 580	3 678	7 251	3 573	3 678
112		5 408	2 579	2 829	5 271	2 442	2 829
108-112	ST. PAULI	31 121	14 977	16 144	30 887	14 745	16 142
113		5 269	2 301	2 968	4 368	1 970	2 398
114		6 832	3 233	3 599	6 587	3 203	3 384
113-114	ST. GEORG	12 101	5 534	6 567	10 955	5 173	5 782
115		1 507	733	774	1 507	733	774
116		75	40	35	75	40	35
115-116	KLOSTERTOR	1 582	773	809	1 582	773	809
117		16	8	8	16	8	8
118		570	277	293	570	277	293
119		281	160	121	281	160	121
117-119	HAMMERBROOK	867	445	422	867	445	422
120		2 494	1 279	1 215	2 454	1 279	1 215
121		5 533	2 247	3 286	5 256	2 227	3 029
120-121	BORGFELDE	8 027	3 526	4 501	7 750	3 506	4 244
122		7 585	3 388	4 197	7 585	3 388	4 197
123		8 430	3 822	4 608	8 430	3 822	4 608
124		13 824	5 767	8 057	13 759	5 760	7 999
122-124	HAMM-NORD	29 839	12 977	16 862	29 774	12 970	16 804
125		4 954	2 250	2 704	4 954	2 250	2 704
126		7 173	3 273	3 900	7 173	3 273	3 900
125-126	HAMM-MITTE	12 127	5 523	6 604	12 127	5 523	6 604
127		2 642	1 272	1 370	2 625	1 272	1 353
128		2 121	1 040	1 081	2 121	1 040	1 081
127-128	HAMM-SÜD	4 763	2 312	2 451	4 746	2 312	2 434
140	INSEL NEUWERK	52	28	24	52	28	24
101-128, 140 KG. BEZ. HAMBURG-MITTE		118 873	55 403	63 470	116 082	53 769	62 313
129		20 249	9 749	10 500	19 165	8 740	10 425
130		30 134	14 037	16 097	29 983	13 919	16 064
129-130	HORN	50 383	23 786	26 597	49 148	22 659	26 489
131	BILLSTEDT	46 748	22 200	24 548	46 748	22 200	24 548
132	BILLBROOK	4 382	2 521	1 861	4 097	2 236	1 861
129-132	OG. BILLSTEDT	101 513	48 507	53 006	99 993	47 095	52 898
133		6 522	3 180	3 342	6 409	3 179	3 230
134		4 410	2 196	2 214	4 410	2 196	2 214
133-134	ROTHENBURGSORT	10 932	5 376	5 556	10 819	5 375	5 444
135	VEDDEL	5 361	2 502	2 859	5 234	2 473	2 761
136	KLEINER GRASBROOK	1 713	811	902	1 645	743	902
137	STEINWERDER	791	596	195	606	411	195
133-137	OG. VEDDEL-ROTHENBURGSORT	18 797	9 285	9 512	18 304	9 002	9 302
138	WALTERSHOF	1 379	745	634	1 379	745	634
139	FINKENWERDER	15 057	7 587	7 470	14 729	7 294	7 435
138-139	OG. FINKENWERDER	16 436	8 332	8 104	16 108	8 039	8 069
101-140	BEZIRK HAMBURG-MITTE ZUS.	255 619	121 527	134 092	250 467	117 905	132 562
201		2 972	1 392	1 580	2 972	1 392	1 580
202		4 980	2 282	2 698	4 980	2 282	2 698
203		3 566	1 580	1 986	3 566	1 580	1 986
204		6 751	3 185	3 566	6 751	3 185	3 566
205		7 049	3 414	3 635	6 954	3 326	3 628
206		5 935	2 609	3 326	5 701	2 583	3 118
201-206	ALTONA-ALTSTADT	31 253	14 462	16 791	30 924	14 348	16 576
207		8 870	4 057	4 813	8 815	4 039	4 776
208		6 032	2 780	3 252	6 032	2 780	3 252
209		9 312	4 554	4 758	8 984	4 231	4 753
207-209	ALTONA-NORD	24 214	11 391	12 823	23 831	11 050	12 781
210		6 092	2 779	3 313	6 051	2 773	3 278

NACH HAUSHALTSGROSSE UND IN ANSTALTEN

INSGESAMT (1961 NUR WOHNBEVÖLKERUNG)		PRIVATHAUSHALTE							DURCH- SCHNITT- LICHE HAUSHALTS- GRÖSSE		GRÜS- TEILE
		CAVON 1970 MIT									
		1		2	3	4	5	6 UND MEHR			
		MAENNlich	WEIBlich								
1970	1961	PERSON(EN)							1970	1961	
903	1 455	186	258	283	110	49	10	7	1,8	1,9	101
617	950	111	143	221	88	35	11	8	2,0	2,1	102
25	37	1	2	11	7	3	1	-	2,5	2,5	103
1 545	2 442	298	403	515	205	87	22	15	1,9	2,0	101-103
2 593	2 889	518	699	825	327	170	46	8	1,9	2,3	104
2 104	2 589	556	626	514	218	139	35	16	1,8	2,2	105
2 029	2 789	458	576	579	251	118	34	13	1,8	2,2	106
1 284	2 133	319	410	308	133	73	27	14	1,8	1,9	107
8 010	10 400	1 851	2 311	2 226	929	500	142	51	1,8	2,2	104-107
4 132	5 292	844	1 122	1 111	551	343	113	48	2,0	2,1	108
2 056	2 485	452	511	581	278	155	57	22	1,9	2,1	109
3 530	4 031	793	1 065	992	404	201	52	23	1,8	2,1	110
4 073	4 869	1 072	1 132	1 074	451	224	86	34	1,8	2,0	111
2 982	3 860	616	1 012	790	335	138	59	32	1,8	2,1	112
16 773	20 537	3 777	4 842	4 548	2 019	1 061	367	159	1,8	2,1	108-112
2 596	3 307	589	956	617	245	121	51	17	1,7	2,0	113
3 813	5 014	1 048	1 151	913	394	211	62	34	1,7	1,9	114
6 409	8 321	1 637	2 107	1 530	639	332	113	51	1,7	1,9	113-114
714	1 078	135	154	216	102	67	32	8	2,1	2,1	115
26	42	2	1	9	5	6	3	-	2,9	3,0	116
740	1 120	137	155	225	107	73	35	8	2,1	2,2	115-116
7	16	2	-	3	-	2	-	-	2,3	2,6	117
275	191	47	63	83	46	31	3	2	2,1	2,4	118
148	112	61	19	28	21	15	2	2	1,9	2,7	119
430	319	110	82	114	67	48	5	4	2,0	2,5	117-119
1 507	561	515	428	294	152	94	16	8	1,7	2,8	120
2 679	2 780	217	928	830	436	211	47	10	2,0	2,4	121
4 186	3 341	732	1 356	1 124	588	305	63	18	1,9	2,4	120-121
3 711	3 453	395	1 042	1 224	632	321	76	21	2,0	2,5	122
3 964	3 937	294	1 023	1 448	708	384	50	17	2,1	2,6	123
7 118	7 318	577	2 383	2 454	1 078	503	100	23	1,9	2,3	124
14 793	14 708	1 266	4 448	5 126	2 418	1 208	266	61	2,0	2,4	122-124
2 271	2 359	208	596	700	426	251	73	17	2,2	2,5	125
3 200	3 173	223	734	1 152	620	345	52	34	2,2	2,6	126
5 471	5 532	431	1 330	1 852	1 046	596	165	51	2,2	2,6	125-126
1 214	1 350	146	275	418	207	118	35	15	2,2	2,4	127
884	621	67	167	281	210	118	28	13	2,4	2,9	128
2 098	1 971	213	442	699	417	236	63	28	2,3	2,6	127-128
13	-	-	1	5	-	2	-	5	4,0	0,0	140
60 468	68 691	10 452	17 477	17 964	8 435	4 448	1 241	451	1,9	2,2	101-128
8 722	9 027	715	2 145	3 033	1 591	883	247	108	2,4	2,5	129
12 498	9 873	1 071	2 919	3 625	2 322	1 604	551	366	2,4	2,7	130
21 220	18 900	1 786	5 064	6 658	3 913	2 487	838	474	2,3	2,6	129-130
18 702	12 459	1 515	3 889	5 329	3 759	2 696	935	579	2,5	2,7	131
1 622	3 736	416	147	376	247	253	112	71	2,5	2,7	132
41 544	35 095	3 717	9 100	12 363	7 919	5 436	1 885	1 124	2,4	2,7	129-132
2 756	2 959	365	469	903	531	344	57	47	2,3	2,7	133
1 922	1 836	253	369	629	345	214	65	47	2,3	2,9	134
4 678	4 795	618	838	1 532	876	558	162	94	2,3	2,8	133-134
2 575	3 273	328	636	933	409	194	55	20	2,0	2,5	135
788	981	71	213	284	119	76	20	5	2,1	2,4	136
346	216	204	18	51	32	24	13	4	1,8	5,8	137
8 387	9 265	1 221	1 705	2 800	1 436	852	250	123	2,2	2,7	133-137
614	1 531	171	65	155	112	75	23	13	2,2	2,7	138
5 806	5 875	499	955	1 828	1 255	808	286	175	2,5	2,9	139
6 420	7 406	670	1 020	1 983	1 367	883	309	188	2,5	2,9	138-139
116 819	120 457	16 060	29 302	35 110	19 157	11 619	3 685	1 886	2,1	2,4	101-140
1 531	2 377	285	475	403	195	101	39	33	1,9	2,2	201
2 576	2 575	361	794	803	358	184	54	22	1,9	2,5	202
1 931	2 377	349	626	531	246	134	29	16	1,8	2,1	203
3 375	3 687	560	897	1 016	509	278	80	35	2,0	2,3	204
3 079	2 449	406	648	922	588	359	109	47	2,3	2,6	205
2 883	3 985	425	897	813	411	230	68	39	2,0	2,2	206
15 375	17 450	2 386	4 337	4 488	2 307	1 286	379	192	2,0	2,3	201-206
4 052	4 875	445	1 161	1 205	628	373	138	102	2,2	2,2	207
2 923	3 424	356	791	947	466	256	83	24	2,1	2,3	208
4 556	4 764	793	1 182	1 399	694	357	58	33	2,0	2,4	209
11 531	13 063	1 594	3 134	3 551	1 788	986	319	159	2,1	2,3	207-209
3 058	3 827	410	829	1 051	470	214	64	20	2,0	2,2	210

NOCH: TABELLE 5

BEVÖLKERUNG IN PRIVATHAUSHALTEN

ORTS- TEILE	STADTEILE, KERNGEBIETE (KG), ORTSAMTSGEBIETE (OG), BEZIRKE	BEVÖLKERUNG IN PRIVAT- HAUSHALTEN UND ANSTALTEN			DARUNTER IN PRIVATHAUSHALTEN		
		INSGESAMT	MAENNLICH	WEIBLICH	INSGESAMT	MAENNLICH	WEIBLICH
211		13 736	6 028	7 708	13 617	6 026	7 591
212		6 761	3 144	3 617	6 660	3 078	3 582
213		10 001	4 545	5 456	9 845	4 518	5 327
210-213	OTTENSEN	36 590	16 496	20 094	36 173	16 395	19 778
214		8 336	3 760	4 576	8 245	3 760	4 485
215		12 176	5 526	6 650	11 655	5 338	6 317
216		10 366	4 689	5 677	10 075	4 668	5 407
214-216	BAHRENFELD	30 878	13 975	16 903	30 015	13 766	16 249
217	GRUSS FLUTTBEEK	12 582	5 836	6 746	12 170	5 525	6 645
218	OTHMAR SCHEN	11 385	4 965	6 420	10 871	4 834	6 037
201-218	KG. BEZIRK ALTONA	146 902	67 125	79 777	143 964	65 918	78 066
219	LURUP	34 058	16 336	17 722	34 030	16 326	17 704
220	OSDORF	28 242	13 336	14 906	28 047	13 235	14 812
221	NIENSTEDTEN	7 046	3 195	3 851	6 922	3 143	3 779
222		10 194	4 463	5 731	10 011	4 409	5 602
223		5 188	2 319	2 869	5 172	2 314	2 858
222-223	BLANKENESE	15 382	6 782	8 600	15 183	6 723	8 460
224	ISEK BROOK	11 517	5 462	6 055	11 489	5 436	6 053
225	SUEL DORF	7 086	3 364	3 722	7 064	3 362	3 722
226	KISSEN	11 648	5 132	6 516	11 314	5 081	6 233
219-226	OG. BLANKENESE	114 979	53 607	61 372	114 069	53 306	60 763
201-226	BEZIRK ALTONA ZUS.	261 881	120 732	141 149	258 053	119 224	138 829
301		7 941	3 571	4 370	7 941	3 571	4 370
302		7 970	3 515	4 455	7 970	3 515	4 455
303		7 157	3 195	3 962	7 157	3 195	3 962
304		8 996	4 171	4 825	8 996	4 171	4 825
305		7 128	3 305	3 823	7 114	3 304	3 810
306		4 985	2 176	2 809	4 968	2 176	2 792
307		5 719	2 583	3 136	5 719	2 583	3 136
308		6 798	2 982	3 816	6 670	2 980	3 690
309		9 531	4 190	5 341	9 361	4 170	5 191
310		6 988	3 257	3 731	6 968	3 257	3 711
301-310	EIMSBÜTTEL	73 213	2 945	40 268	72 824	32 922	39 902
311		10 168	4 707	5 461	9 849	4 528	5 321
312		10 497	4 757	5 740	10 232	4 687	5 545
311-312	RÜTHERBAUM	20 665	9 464	11 201	20 121	9 215	10 906
313		10 843	4 353	6 490	10 772	4 325	6 447
314		10 737	4 727	6 010	10 648	4 721	5 927
313-314	HARVESTEHUDE	21 580	9 080	12 500	21 420	9 046	12 374
315		7 928	3 578	4 350	7 928	3 578	4 350
316		8 948	3 972	4 976	8 875	3 955	4 920
315-316	HÖHELUFT-WEST	16 876	7 550	9 326	16 803	7 533	9 270
301-316	KG. BEZIRK EIMSBÜTTEL	132 334	59 039	73 295	131 168	58 716	72 452
317	LOKSTEDT	22 223	9 852	12 371	21 407	9 655	11 752
318	NIENDORF	35 667	17 027	18 640	35 608	17 019	18 589
319	SCHNELSEN	16 682	8 036	8 646	16 401	7 935	8 466
317-319	OG. LOKSTEDT	74 572	34 915	39 657	73 416	34 609	38 807
320	FIDELSTEDT	27 188	13 075	14 113	27 058	12 952	14 106
321	STELLINGEN	23 787	10 946	12 841	23 333	10 945	12 388
320-321	OG. STELLINGEN	50 975	24 021	26 954	50 391	23 897	26 494
301-321	BEZIRK EIMSBÜTTEL ZUS.	257 881	117 975	139 906	254 975	117 222	137 753
401		7 623	3 379	4 244	7 623	3 379	4 244
402		5 439	2 305	3 134	5 264	2 239	3 025
401-402	HÖHELUFT-OST	13 062	5 684	7 378	12 887	5 618	7 269
403		11 068	4 157	6 911	10 264	4 127	6 137
404		9 130	3 992	5 138	9 122	3 992	5 130
405		9 369	4 108	5 261	8 941	4 017	4 924
403-405	EPENDORF	29 567	12 257	17 310	28 327	12 136	16 191
406	GROSS-BORSTEL	13 222	6 432	6 790	12 268	5 682	6 586
407	ALSTERDORF	14 747	6 367	8 380	12 062	5 314	6 748
408		13 380	5 941	7 439	12 985	5 575	7 410
409		10 831	4 728	6 103	10 745	4 689	6 056
410		9 442	4 039	5 403	8 960	3 735	5 225
411		11 415	4 888	6 527	11 301	4 867	6 434

NACH HAUSHALTSGRÖSSE UND IN ANSTALTEN

INSGESAMT (1961 NUR WOHNBEVÖLKERUNG)		PRIVATHAUSHALTE							DURCH- SCHNITT- LICHE HAUSHALTS- GRÖSSE		GRTS- TEILE
		DAVON 1970 MIT									
		1		2	3	4	5	6 UND MEHR			
		MAENNLICH	WEIBLICH								
1970	1961	PERSON(EN)							1970	1961	
6 755	7 363	655	1 977	2 375	1 021	538	140	49	2,0	2,3	211
3 365	4 081	503	934	1 077	484	265	71	31	2,0	2,2	212
4 889	5 972	778	1 368	1 399	725	447	122	50	2,0	2,2	213
18 067	21 243	2 346	5 108	5 902	2 700	1 464	397	150	2,0	2,2	210-213
4 123	5 658	493	1 153	1 453	565	336	96	27	2,0	2,4	214
5 447	5 705	557	1 435	1 703	983	561	156	52	2,1	2,4	215
4 193	4 162	329	883	1 360	747	589	202	83	2,4	2,5	216
13 763	15 525	1 375	3 471	4 516	2 295	1 486	454	162	2,2	2,4	214-216
5 375	5 437	647	1 342	1 488	852	707	242	97	2,3	2,4	217
5 066	5 150	608	1 489	1 373	750	579	187	80	2,1	2,5	218
69 177	77 868	8 960	18 881	21 318	10 692	6 508	1 978	840	2,1	2,3	201-218
12 752	8 420	946	2 299	3 435	2 604	2 124	814	528	2,7	2,9	219
10 627	5 652	799	2 168	2 783	1 950	1 753	723	451	2,6	2,8	220
3 100	3 282	356	818	867	484	380	144	51	2,2	2,5	221
4 769	5 460	575	1 492	1 309	637	468	207	77	2,1	2,4	222
2 339	2 367	253	665	672	350	238	107	54	2,2	2,4	223
7 108	7 827	832	2 157	1 981	987	706	314	131	2,1	2,4	222-223
4 694	2 982	367	997	1 418	898	637	276	101	2,4	2,6	224
2 950	2 440	246	647	866	582	416	134	59	2,4	2,7	225
4 868	3 915	421	1 225	1 430	832	617	246	97	2,3	2,6	226
46 099	34 518	3 969	10 311	12 780	8 337	6 633	2 651	1 418	2,5	2,7	219-226
115 276	112 386	12 929	29 192	34 098	19 029	13 141	4 629	2 258	2,2	2,4	201-226
4 175	4 788	551	1 311	1 388	552	261	79	33	1,9	2,1	301
4 139	4 853	486	1 317	1 345	608	290	68	25	1,9	2,1	302
3 699	3 992	500	1 171	1 095	566	269	74	24	1,9	2,3	303
4 152	4 652	419	1 020	1 393	757	395	113	55	2,2	2,3	304
3 596	4 303	576	1 027	1 054	513	309	64	33	2,0	2,1	305
2 473	2 639	284	765	768	395	192	53	16	2,0	2,2	306
2 835	2 615	381	793	891	435	250	64	21	2,0	2,3	307
3 371	3 942	445	1 016	1 012	541	263	62	32	2,0	2,1	308
4 710	5 873	645	1 467	1 339	688	400	137	34	2,0	2,1	309
3 522	4 179	587	950	1 053	544	272	66	30	2,0	2,1	310
36 672	41 836	4 874	10 837	11 338	5 599	2 901	820	03	2,0	2,1	301-310
5 546	6 901	1 220	1 826	1 393	631	331	59	46	1,8	2,1	311
5 890	7 462	1 352	1 976	1 445	631	337	101	48	1,7	2,0	312
11 436	14 363	2 572	3 802	2 838	1 262	668	200	94	1,8	2,0	311-312
6 293	7 004	879	2 612	1 712	647	334	65	4	1,7	2,0	313
5 692	6 861	1 092	1 907	1 367	687	429	152	38	1,9	2,1	314
11 985	13 865	1 971	4 519	3 079	1 334	763	237	82	1,8	2,0	313-314
3 838	4 681	490	1 167	1 109	615	370	110	37	2,1	2,1	315
4 472	5 006	518	1 332	1 450	718	330	102	22	2,0	2,2	316
8 310	9 687	1 008	2 439	2 559	1 333	700	212	59	2,0	2,2	315-316
68 403	79 751	10 425	21 597	19 814	9 528	5 032	1 469	538	1,9	2,1	301-316
10 155	7 640	1 132	2 864	3 013	1 710	1 064	279	93	2,1	2,3	317
14 602	8 772	1 307	2 723	4 410	3 027	2 312	622	201	2,4	2,5	318
6 761	5 597	690	1 158	2 141	1 388	950	274	120	2,4	2,5	319
31 518	22 009	3 129	6 745	9 564	6 125	4 366	1 175	414	2,3	2,4	317-319
11 038	7 317	1 044	2 280	3 073	2 139	1 700	558	244	2,5	2,6	320
10 730	7 826	1 249	2 569	3 340	1 985	1 180	319	88	2,2	2,4	321
21 768	15 143	2 293	4 849	6 413	4 124	2 880	877	332	2,3	2,5	320-321
121 689	116 903	15 847	33 191	35 791	19 777	12 278	3 521	1 284	2,1	2,2	301-321
3 898	4 710	507	1 218	1 186	579	285	57	26	2,0	2,1	401
2 627	3 148	275	887	739	402	236	63	25	2,0	2,1	402
6 525	7 858	782	2 105	1 925	981	521	160	51	2,0	2,1	401-402
5 741	6 689	634	2 407	1 546	652	367	108	27	1,8	2,1	403
4 659	5 808	743	1 481	1 226	650	377	124	58	2,0	2,1	404
4 467	5 569	516	1 378	1 394	645	396	105	33	2,0	2,2	405
14 867	18 066	1 893	5 266	4 166	1 947	1 140	337	118	1,9	2,1	403-405
5 671	6 686	673	1 501	1 726	885	604	184	98	2,2	2,8	406
5 916	5 986	646	1 830	1 838	849	517	166	70	2,0	2,8	407
6 484	7 691	602	2 141	2 173	858	461	140	109	2,0	2,3	408
5 705	6 542	878	1 964	1 522	732	440	127	42	1,9	2,1	409
5 037	5 517	683	1 961	1 429	561	283	81	39	1,8	2,1	410
5 750	6 435	522	1 750	2 090	851	422	51	24	2,0	2,2	411

ORTS- TEILE	STADTT E I L E, K E R N G E B I E T E (K G), O R T S A M T S G E B I E T E (O G), B E Z I R K E	B E V Ö L K E R U N G I N P R I V A T - H A U S H A L T E N U N D A N S T A L T E N			D A R U N T E R I N P R I V A T H A U S H A L T E N		
		I N S G E S A M T	M A E N N L I C H	W E I B L I C H	I N S G E S A M T	M A E N N L I C H	W E I B L I C H
412		6 937	3 167	3 770	6 937	3 167	3 770
413		10 717	4 557	6 160	10 576	4 547	6 029
408-413	W I N T E R H U D E	62 722	27 320	35 402	61 524	26 580	34 944
401-413	K G. B E Z I R K H A M B U R G - N O R D	133 320	58 060	75 260	127 068	55 330	71 738
414		9 560	4 177	5 383	9 555	4 177	5 378
415		11 420	4 547	6 873	10 232	4 257	5 975
414-415	U H L E N H O R S T	20 980	8 724	12 256	19 787	8 434	11 353
416		4 754	2 089	2 665	4 741	2 085	2 656
417		6 097	2 610	3 487	5 900	2 598	3 302
416-417	H O H E N F E L D E	10 851	4 699	6 152	10 641	4 683	5 958
418		6 460	2 945	3 515	6 173	2 782	3 391
419		6 826	3 086	3 740	6 774	3 034	3 740
420		4 864	2 191	2 673	4 864	2 191	2 673
421		7 231	3 233	3 998	7 220	3 222	3 998
422		7 808	3 552	4 256	7 769	3 552	4 217
423		8 834	3 748	5 086	8 557	3 746	4 811
418-423	B A R M B E K - S U E D	42 023	18 755	23 268	41 357	18 527	22 830
424		9 189	3 995	5 194	9 189	3 995	5 194
425		13 903	6 171	7 732	13 858	6 171	7 687
424-425	D U L S B E R G	23 092	10 166	12 926	23 047	10 166	12 881
426		9 458	4 113	5 345	9 361	4 090	5 271
427		11 065	4 845	6 220	11 065	4 845	6 220
428		19 396	8 321	11 075	19 356	8 321	11 035
429		12 318	5 282	7 036	12 028	5 259	6 769
426-429	B A R M B E K - N O R D	52 237	22 561	29 676	51 750	22 515	29 235
414-429	O G. B A R M B E K - U H L E N H O R S T	149 183	64 905	84 278	146 622	64 325	82 297
430		17 574	8 101	9 473	16 744	7 272	9 472
431		15 365	6 779	8 586	15 358	6 777	8 581
432		45 802	21 127	24 675	43 929	20 378	23 551
430-432	O G. F U H L S B U E T T E L	78 741	36 007	42 734	76 041	34 427	41 614
401-432	B E Z I R K H A M B U R G - N O R D Z U S.	361 244	158 972	202 272	349 731	154 082	195 649
501		8 979	3 838	5 141	8 935	3 836	5 099
502		5 369	2 415	2 954	5 369	2 415	2 954
503		6 033	2 743	3 290	5 973	2 684	3 289
504		5 651	2 476	3 175	5 651	2 476	3 175
501-504	E I L B E K	26 032	11 472	14 560	25 928	11 411	14 517
505		3 803	1 689	2 114	3 803	1 689	2 114
506		5 078	2 201	2 877	5 078	2 201	2 877
507		4 229	1 950	2 279	4 160	1 901	2 259
508		10 809	4 969	5 840	10 614	4 934	5 680
509		13 904	6 581	7 323	13 781	6 458	7 323
505-509	W A N D S B E K	37 823	17 390	20 433	37 456	17 183	20 273
510		5 554	2 381	3 173	5 137	2 238	2 899
511		7 343	3 339	4 004	7 262	3 314	3 948
510-511	M A R I E N T H A L	12 897	5 720	7 177	12 359	5 552	6 807
512		21 853	10 764	11 089	20 724	9 877	10 847
513		15 481	7 429	8 052	15 471	7 423	8 048
514		31 919	15 077	16 842	30 430	14 434	15 996
501-514	K G. B E Z I R K W A N D S B E K	146 005	67 852	78 153	142 408	65 880	76 528
515		54 553	25 458	29 095	54 460	25 428	29 032
516		5 703	2 720	2 983	5 703	2 720	2 983
515-516	O G. B R A M F E L D	60 256	28 178	32 078	60 163	28 148	32 015
517		8 980	4 122	4 858	8 940	4 086	4 854
518		18 779	8 924	9 855	18 659	8 907	9 752
519		16 295	7 427	8 868	15 183	7 127	8 056
520		8 026	3 838	4 188	7 871	3 819	4 052
517-520	O G. A L S T E R T A L	52 080	24 311	27 769	50 653	23 939	26 714
521		3 453	1 652	1 801	3 328	1 593	1 735
522		3 547	1 672	1 875	3 469	1 658	1 811
523		3 667	1 722	1 945	3 528	1 667	1 861
524		7 781	3 741	4 040	7 515	3 597	3 918
525		15 255	6 949	8 306	14 850	6 811	8 039
521-525	O G. W A L D D O E R F E R	33 703	15 736	17 967	32 730	15 326	17 404

NACH HAUSHALTSGRÖSSE UND IN ANSTALTEN

PRIVATHAUSHALTE												DURCH- SCHNITT- LICHE HAUSHALTS- GRÖSSE	CRTS- TEILE
INSGESAMT (1961 NUR WOHNBEVÖLKERUNG)		DARVON 1970 MIT											
		1		2	3	4	5	6 UND MEHR					
		MAENNLICH	WEIBLICH										
1970	1961	PERSON (EN)							1970	1961			
3 563	4 231	485	1 056	1 155	495	290	61	21	1,9	2,1	412		
5 587	6 342	804	1 908	1 576	722	410	115	52	1,9	2,1	413		
32 126	36 758	3 974	10 780	9 945	4 219	2 306	615	287	1,9	2,2	408-413		
65 105	75 354	7 968	21 482	19 600	8 881	5 088	1 462	624	2,0	2,2	401-413		
4 863	5 583	620	1 526	1 461	712	407	105	32	2,0	2,2	414		
5 586	5 949	745	2 028	1 607	702	358	77	25	1,8	2,2	415		
10 449	11 532	1 365	3 554	3 068	1 414	805	182	57	1,9	2,2	414-415		
2 537	2 674	401	867	695	320	179	53	22	1,9	2,2	416		
3 162	3 411	466	1 025	970	425	222	34	20	1,9	2,2	417		
5 699	6 085	867	1 892	1 665	745	401	87	42	1,9	2,2	416-417		
3 056	3 475	370	898	948	492	239	64	25	2,0	2,3	418		
3 315	3 586	349	916	1 133	550	264	66	17	2,0	2,4	419		
2 296	2 059	225	589	774	415	227	50	16	2,1	2,5	420		
3 444	3 242	279	994	1 125	636	300	63	27	2,1	2,3	421		
3 587	3 388	315	906	1 207	679	354	50	36	2,2	2,6	422		
4 286	4 177	448	1 254	1 456	672	372	66	18	2,0	2,5	423		
19 984	19 927	1 986	5 557	6 643	3 444	1 756	459	139	2,1	2,4	418-423		
4 828	4 977	469	1 568	1 732	649	321	79	10	1,9	2,3	424		
6 769	7 120	578	2 000	2 398	1 003	567	163	60	2,0	2,5	425		
11 597	12 097	1 047	3 568	4 130	1 652	888	242	70	2,0	2,4	424-425		
4 536	4 575	373	1 320	1 593	735	394	57	24	2,1	2,5	426		
5 471	5 877	478	1 545	2 027	854	455	63	29	2,0	2,4	427		
10 078	10 087	945	3 296	3 461	1 501	694	142	39	1,9	2,3	428		
6 005	6 719	502	1 800	2 196	898	453	119	37	2,0	2,4	429		
26 090	27 258	2 298	7 961	9 277	3 988	1 956	441	129	2,0	2,4	426-429		
73 819	76 899	7 567	22 532	24 783	11 243	5 846	1 411	437	2,0	2,4	414-429		
8 088	8 105	734	2 406	2 608	1 306	765	219	50	2,1	2,4	430		
7 205	7 445	665	2 067	2 268	1 180	730	218	77	2,1	2,3	431		
17 930	14 775	1 368	3 971	5 142	3 405	2 733	947	364	2,5	2,8	432		
33 223	30 325	2 767	8 444	10 018	5 891	4 228	1 384	491	2,3	2,6	430-432		
172 147	182 578	18 302	52 458	54 401	26 015	15 162	4 257	1 552	2,0	2,3	401-432		
4 419	4 455	406	1 404	1 394	718	365	58	34	2,0	2,4	501		
2 462	2 524	202	593	879	446	264	57	21	2,2	2,6	502		
2 738	2 542	194	692	943	536	283	79	11	2,2	2,6	503		
2 778	2 638	257	779	981	463	237	51	10	2,0	2,4	504		
12 397	12 159	1 059	3 468	4 197	2 163	1 149	265	76	2,1	2,5	501-504		
1 891	2 006	180	587	603	308	166	40	7	2,0	2,2	505		
2 617	2 449	275	825	867	422	176	43	9	1,9	2,3	506		
2 146	2 248	333	631	619	343	166	41	13	1,9	2,3	507		
4 759	3 890	486	1 034	1 580	965	504	141	49	2,2	2,4	508		
5 686	4 169	373	1 116	1 830	1 228	843	231	65	2,4	2,6	509		
17 099	14 762	1 647	4 193	5 499	3 266	1 855	456	143	2,2	2,4	505-509		
2 496	2 367	243	799	729	397	232	71	25	2,1	2,7	510		
3 133	2 798	247	753	965	578	411	131	48	2,3	2,5	511		
5 629	5 165	490	1 552	1 694	975	643	202	73	2,2	2,6	510-511		
7 775	4 760	610	1 468	2 163	1 456	1 176	518	384	2,7	3,0	512		
6 856	6 215	892	1 444	2 081	1 266	836	236	101	2,3	2,5	513		
11 750	9 310	805	2 219	3 383	2 423	1 876	675	369	2,6	3,0	514		
61 906	52 371	5 503	14 344	19 017	11 549	7 535	2 412	1 146	2,3	2,6	501-514		
22 838	15 725	1 847	4 935	6 985	4 545	3 190	916	420	2,4	2,6	515		
2 351	3 166	190	432	768	483	342	105	31	2,4	2,5	516		
25 189	18 891	2 037	5 367	7 753	5 028	3 532	1 021	451	2,4	2,6	515-516		
3 832	3 661	321	876	1 189	712	515	155	64	2,3	2,5	517		
7 322	5 895	498	1 249	2 274	1 501	1 275	404	121	2,6	2,6	518		
6 083	5 002	435	1 180	1 919	1 114	976	334	125	2,5	2,6	519		
3 019	2 093	236	486	884	604	564	189	56	2,6	2,6	520		
20 256	16 651	1 490	3 791	6 266	3 931	3 330	1 082	366	2,5	2,6	517-520		
1 272	1 109	115	180	401	230	219	90	33	2,6	2,7	521		
1 259	990	86	176	353	271	230	105	38	2,8	2,8	522		
1 343	1 350	90	247	401	243	224	92	46	2,6	2,8	523		
2 763	1 739	152	407	808	587	574	167	68	2,7	2,7	524		
6 020	5 402	445	1 281	1 799	1 069	946	352	128	2,5	2,7	525		
12 657	10 590	892	2 291	3 762	2 400	2 193	806	313	2,6	2,7	521-525		

NOCH: TABELLE 5

BEVÖLKERUNG IN PRIVATHAUSHALTEN

ORTS- TEILE	STADTTEILE, KERNGEBIETE (KG), ORTSAMTSGEBIETE (OG), BEZIRKE	BEVÖLKERUNG IN PRIVAT- HAUSHALTEN UND ANSTALTEN			DARUNTER IN PRIVATHAUSHALTEN		
		INSGESAMT	MAENNLICH	WEIBLICH	INSGESAMT	MAENNLICH	WEIBLICH
526	OG. RAHLSTEDT	81 110	38 646	42 464	79 984	37 933	42 051
501-526	BEZIRK WANDSBEK ZUS.	373 154	174 723	198 431	365 978	171 226	194 752
601	LUHRBUEGGE	38 171	18 143	20 028	37 650	17 914	19 736
602		18 003	8 476	9 527	17 636	8 240	9 396
603		14 087	6 316	7 771	13 625	6 224	7 401
602-603	BERGEDORF	32 090	14 792	17 298	31 261	14 464	16 797
601-603	KG. BEZIRK BERGEDORF	70 261	32 935	37 326	68 951	32 378	36 573
604	CURLACK	2 313	1 151	1 162	2 313	1 151	1 162
605	ALTENGAMME	2 063	1 022	1 041	2 050	1 009	1 041
606	NEUENGAMME	3 895	2 219	1 676	3 347	1 671	1 676
607	KIRCHWERDER	7 719	3 825	3 894	7 659	3 825	3 834
608	UCHSENWERDER	2 397	1 185	1 212	2 308	1 111	1 197
609	REITBROOK	471	232	239	471	232	239
610	ALLERMOEHE	1 485	762	723	1 485	762	723
611	BILLWERDER	2 087	1 045	1 042	2 067	1 045	1 042
612	MOORFLEET	2 018	1 023	995	1 988	993	995
613	TATENBERG	504	250	254	504	250	254
614	SPADENLAND	413	196	217	413	196	217
604-614	OG. VIER- UND MARSCHLANDE	25 365	12 910	12 455	24 665	12 245	12 420
601-614	BEZIRK BERGEDORF ZUS.	95 626	45 845	49 781	93 616	44 623	48 993
701		12 282	5 755	6 527	12 168	5 645	6 523
702		14 497	6 892	7 605	14 402	6 797	7 605
701-702	HARBURG	26 779	12 647	14 132	26 570	12 442	14 128
703	NEULAND	1 433	709	724	1 433	709	724
704	GUT MOOR	266	142	124	266	142	124
705	WILSTORF	17 885	8 489	9 396	17 747	8 409	9 338
706	RUENNEBURG	2 197	1 089	1 108	2 056	1 023	1 033
707	LANGENBEK	2 979	1 439	1 540	2 979	1 439	1 540
708	SINSTORF	3 271	1 588	1 683	3 271	1 588	1 683
709	MARKSTORF	9 499	4 612	4 887	9 467	4 610	4 857
710	EISSENDORF	22 768	10 609	12 159	22 593	10 565	12 028
711	HEIMFELD	23 707	11 020	12 687	22 331	10 523	11 808
701-711	KG. BEZIRK HARBURG	110 784	52 344	58 440	108 773	51 450	57 323
712		31 170	15 351	15 819	30 413	14 924	15 489
713		19 044	9 750	9 294	18 553	9 299	9 254
714		1 007	516	491	1 007	516	491
712-714	OG. WILHELMSBURG	51 221	25 617	25 604	50 013	24 739	25 274
715	ALTENWERDER	1 975	1 016	959	1 975	1 016	959
716	MOORBURG	1 506	756	750	1 506	756	750
717	HAUSBRUCH	11 341	5 469	5 872	11 341	5 469	5 872
718	NEUGRABEN-FISCHBEK	25 573	12 748	12 825	24 950	12 277	12 673
719	FRANCOP	747	377	370	747	377	370
720	NEUENFELDE	4 535	2 424	2 111	4 535	2 424	2 111
721	CRANZ	656	325	331	656	325	331
715-721	OG. SÜDERELBE	46 333	23 115	23 218	45 750	22 644	23 106
701-721	BEZIRK HARBURG ZUS.	208 338	101 076	107 262	204 536	98 833	105 703
	HAMBURG INSGESAMT	1 813 743	840 850	972 893	1 777 376	823 115	954 261

NACH HAUSHALTSGRÖSSE UND IN ANSTALTEN

INSGESAMT (1961 NUR WOHNBEVUELKERUNG)		PRIVATHAUSHALTE							DURCH- SCHNITT- LICHE HAUSHALTS- GRESSE		CRTS- TEILE
		DAVON 1970 MIT									
		1		2	3	4	5	6 UND MEHR			
		MAENNLICH	WEIBLICH								
1970	1961	PERSON(EN)							1970	1961	
30 068	16 529	2 175	5 282	8 205	6 179	5 225	1 942	1 060	2,7	2,7	526
149 676	115 032	12 097	31 075	45 003	29 087	21 815	7 263	3 336	2,4	2,6	501-526
14 492	6 781	813	2 721	4 017	3 184	2 659	812	286	2,6	2,6	601
7 264	5 371	545	1 548	2 176	1 490	1 065	363	137	2,4	2,5	602
6 147	6 932	558	1 497	2 083	1 046	657	225	81	2,2	2,5	603
13 411	12 833	1 103	3 045	4 259	2 536	1 662	588	218	2,3	2,5	602-603
27 903	19 584	1 916	5 766	8 276	5 720	4 321	1 400	504	2,5	2,5	601-603
828	745	75	121	221	142	161	58	46	2,8	3,1	604
627	653	18	51	168	133	122	80	55	3,3	3,3	605
1 115	1 049	61	119	306	226	243	92	68	3,0	3,8	606
2 485	2 381	150	253	616	515	501	272	178	3,1	3,3	607
684	713	39	57	149	148	115	89	87	3,4	3,6	608
178	161	17	31	48	28	33	15	6	2,6	3,6	609
503	531	53	50	135	94	84	47	40	3,0	3,2	610
767	1 451	64	112	232	164	98	52	45	2,7	2,7	611
683	757	43	79	188	154	124	62	33	2,9	3,3	612
151	142	7	10	39	33	29	12	21	3,3	3,4	613
119	131	6	12	26	21	23	16	15	3,5	3,7	614
8 140	8 714	537	895	2 128	1 658	1 533	795	594	3,0	3,3	604-614
36 043	28 298	2 453	6 661	10 404	7 378	5 854	2 155	1 098	2,6	2,8	601-614
5 604	5 974	586	1 400	1 891	1 025	563	144	55	2,1	2,6	701
6 589	7 742	824	1 552	2 062	1 159	695	206	91	2,2	2,4	702
12 253	13 716	1 410	2 952	3 953	2 184	1 258	350	146	2,2	2,5	701-702
581	1 117	77	103	159	109	84	30	19	2,5	2,6	703
102	176	20	12	27	19	11	5	8	2,6	2,6	704
7 580	6 490	582	1 594	2 481	1 551	1 014	279	79	2,3	2,4	705
848	711	95	146	223	199	137	32	16	2,5	2,7	706
1 112	849	62	151	332	281	201	67	18	2,7	2,8	707
1 259	188	100	205	357	286	209	70	32	2,6	2,8	708
3 515	1 939	228	515	934	857	697	220	64	2,7	2,7	709
9 517	8 161	685	1 976	3 128	1 938	1 259	358	129	2,4	2,5	710
10 181	10 182	1 241	2 366	3 143	1 890	1 093	340	108	2,2	2,7	711
46 948	44 529	4 504	10 020	14 737	9 314	5 963	1 751	619	2,3	2,6	701-711
13 647	15 299	1 961	2 808	4 183	2 566	1 446	455	228	2,2	2,6	712
6 734	5 476	713	967	1 693	1 365	1 137	510	349	2,8	2,7	713
331	394	26	35	77	80	54	32	27	3,0	3,1	714
20 712	21 169	2 700	3 810	5 953	4 011	2 637	957	604	2,4	2,6	712-714
797	867	122	109	221	165	117	45	18	2,5	2,8	715
577	694	68	83	170	108	81	48	19	2,6	2,9	716
4 204	2 015	318	736	1 107	892	695	282	174	2,7	2,8	717
8 638	4 660	587	1 329	2 241	1 850	1 743	728	360	2,8	2,9	718
239	183	13	23	59	53	45	32	14	3,1	3,7	719
1 675	1 120	321	180	359	294	300	133	88	2,7	3,4	720
248	278	22	45	62	44	50	18	7	2,6	2,9	721
16 578	9 817	1 451	2 505	4 219	3 406	3 031	1 286	680	2,8	2,9	715-721
84 238	75 515	8 655	16 335	24 909	16 731	11 631	4 074	1 903	2,4	2,6	701-721
795 888	751 169	86 343	198 214	239 716	137 174	91 500	29 624	13 317	2,2	2,4	

FORTSETZUNG TABELLE 5

BEVÖLKERUNG IN PRIVATHAUSHALTEN NACH HAUSHALTSGRÖSSE UND IN ANSTALTEN

ORTS- TEILE	STADTTEILE, KERNGEBIETE (KG), ORTSAMTSGEBIETE (OG), BEZIRKE	ANSTALTSBEVÖLKERUNG			DARUNTER IN			ZAHL DER AN- STALTEN
		INSGESAMT	MAENNlich	WEIBlich	INSGESAMT	MAENNlich	WEIBlich	
101		-	-	-	-	-	-	-
102		-	-	-	-	-	-	-
103		-	-	-	-	-	-	-
101-103	HAMBURG-AL TSTADT	-	-	-	-	-	-	-
104		145	141	4	75	75	-	5
105		404	375	29	-	-	-	4
106		503	498	5	-	-	-	2
107		-	-	-	-	-	-	1
104-107	NEUSTADT	1 052	1 014	38	75	75	-	11
108		-	-	-	-	-	-	-
109		-	-	-	-	-	-	-
110		90	88	2	-	-	-	2
111		7	7	-	-	-	-	2
112		137	137	-	-	-	-	4
108-112	ST. PAULI	234	232	2	-	-	-	8
113		901	331	570	205	24	181	11
114		245	30	215	142	9	134	7
113-114	ST. GEORG	1 146	361	785	348	33	315	18
115		-	-	-	-	-	-	1
116		-	-	-	-	-	-	-
115-116	KLOSTERTOR	-	-	-	-	-	-	1
117		-	-	-	-	-	-	-
118		-	-	-	-	-	-	-
119		-	-	-	-	-	-	-
117-119	HAMMERBROOK	-	-	-	-	-	-	-
120		-	-	-	-	-	-	4
121		277	20	257	151	7	144	6
120-121	BURGFELDE	277	20	257	151	7	144	10
122		-	-	-	-	-	-	1
123		-	-	-	-	-	-	-
124		65	7	58	65	7	58	2
122-124	HAMM-NORD	65	7	58	65	7	58	3
125		-	-	-	-	-	-	-
126		-	-	-	-	-	-	-
125-126	HAMM-MITTE	-	-	-	-	-	-	-
127		17	-	17	-	-	-	1
128		-	-	-	-	-	-	-
127-128	HAMM-SUED	17	-	17	-	-	-	1
140	INSEL NEUWERK	-	-	-	-	-	-	-
101-128, 140 KG. BEZ. HAMBURG-MITTE		2 791	1 634	1 157	635	122	517	52
129		1 084	1 009	75	-	-	-	6
130		151	118	33	-	-	-	2
129-130	HORN	1 235	1 127	108	-	-	-	10
131	BILLSTEDT	-	-	-	-	-	-	-
132	BILLBROOK	285	285	-	-	-	-	4
129-132	OG. BILLSTEDT	1 520	1 412	108	-	-	-	14
133		113	1	112	-	-	-	2
134		-	-	-	-	-	-	-
133-134	ROTHENBURGSORT	113	1	112	-	-	-	2
135	VEDEL	127	29	98	43	5	38	3
136	KLEINER GRASBRUOK	68	68	-	-	-	-	1
137	STEINWERDER	185	185	-	-	-	-	3
133-137	OG. VEDEL-ROTHENBURGSORT	493	283	210	43	5	38	9
138	WALTERSHOF	-	-	-	-	-	-	-
139	FINKENWERDER	328	293	35	53	18	35	2
138-139	OG. FINKENWERDER	328	293	35	53	18	35	2
101-140	BEZIRK HAMBURG-MITTE ZUS.	5 132	3 622	1 510	735	145	590	77
201		-	-	-	-	-	-	1
202		-	-	-	-	-	-	-
203		-	-	-	-	-	-	-
204		-	-	-	-	-	-	2
205		95	88	7	-	-	-	2
206		234	26	208	152	5	147	6
201-206	ALTONA-ALTSTADT	329	114	215	152	5	147	11
207		55	18	37	19	-	19	5
208		-	-	-	-	-	-	-
209		328	323	5	-	-	-	5
207-209	ALTONA-NORD	383	341	42	19	-	19	10
210		41	6	35	-	-	-	3

NOCH: FORTSETZUNG TABELLE 5

BEVÖLKERUNG IN PRIVATHAUSHALTEN NACH HAUSHALTSGRÖSSE UND IN ANSTALTEN

ORTS- TEILF	STADTEILE, KERNGEBIETE (KG), ORTSAMTSGEBIETE (OG), BEZIRKE	ANSTALTSBEVÖLKERUNG			DARUNTER IN			ZAHL DER AN- STALTEN
		INSGESAMT	MAENNLICH	WEIBLICH	INSGESAMT	MAENNLICH	WEIBLICH	
211		119	2	117	-	-	-	1
212		101	66	35	-	-	-	2
213		156	27	129	140	17	123	3
210-213	OTTENSEN	417	101	316	140	17	123	9
214		91	-	91	-	-	-	1
215		481	188	293	415	163	256	2
216		291	21	270	52	20	72	4
214-216	BAHRENFELD	863	209	654	511	183	328	7
217	GRUSS FLUTTBEEK	412	311	101	19	6	13	7
218	UTHMAR SCHEN	514	131	383	326	97	229	10
201-218	KG. BEZIRK ALTONA	2 918	1 207	1 711	1 167	308	859	54
219	LURUP	28	10	18	28	10	18	3
220	OSDORF	195	101	94	5	1	8	6
221	NIENSTEDTEN	124	52	72	60	7	53	14
222		183	54	129	15	1	14	7
223		15	5	11	16	5	11	1
222-223	BLANKENESE	199	59	140	31	6	25	8
224	ISERBROOK	28	26	2	2	-	2	3
225	SUELDOORF	2	2	-	-	-	-	1
226	RISSEN	334	51	283	164	34	130	8
219-226	OG. BLANKENESE	910	301	609	254	58	236	43
201-226	BEZIRK ALTONA ZUS.	3 828	1 508	2 320	1 461	366	1 095	97
301		-	-	-	-	-	-	-
302		-	-	-	-	-	-	-
303		-	-	-	-	-	-	-
304		-	-	13	-	-	-	-
305		14	1	77	-	-	-	4
306		77	-	77	-	-	-	1
307		-	-	-	-	-	-	-
308		128	2	126	-	-	-	1
309		170	20	150	81	14	67	6
310		-	-	-	-	-	-	-
301-310	EIMSBUETTEL	389	23	366	81	14	67	12
311		319	179	140	20	4	16	8
312		225	70	155	85	7	78	8
311-312	ROTHERBAUM	544	249	295	105	11	94	16
313		71	28	43	11	6	5	4
314		89	6	83	55	6	49	6
313-314	HARVFSTEHDE	160	34	126	66	12	54	10
315		-	-	-	-	-	-	-
316		73	17	56	73	17	56	1
315-316	HOHELUF-WEST	73	17	56	73	17	56	1
301-316	KG. BEZIRK EIMSBUETTEL	1 166	323	843	325	54	271	39
317	LUKSTEDT	816	197	619	401	118	283	8
318	NIENDORF	59	8	51	15	7	8	5
319	SCHNELSEN	281	101	180	110	33	77	5
317-319	OG. LUKSTEDT	1 156	306	850	526	158	368	18
320	EIDELSTEDT	130	123	7	-	-	-	9
321	STELLINGEN	454	1	453	-	-	-	6
320-321	OG. STELLINGEN	584	124	460	-	-	-	15
301-321	BEZIRK EIMSBUETTEL ZUS.	2 906	753	2 153	851	212	639	72
401		-	-	-	-	-	-	-
402		175	66	109	-	-	-	2
401-402	HOHELUF-OST	175	66	109	-	-	-	2
403		804	30	774	122	6	116	6
404		8	-	8	-	-	-	2
405		428	91	337	400	67	333	4
403-405	EPENDORF	1 240	121	1 119	522	73	449	12
406	GRUSS-BURSTEL	954	750	204	233	70	163	6
407	ALSTERDORF	2 685	1 053	1 632	841	113	728	10
408		395	366	29	34	5	29	4
409		86	39	47	-	-	-	4
410		462	304	158	-	-	-	1
411		114	21	93	114	21	93	1

NOCH: FORTSETZUNG TABELLE 5

BEVÖLKERUNG IN PRIVATHAUSHALTEN NACH HAUSFALTSGRÖSSE UND IN ANSTALTEN

ORTS- TEILF	STADTTEILE, KERNGEBIETE (KG), ORTSAMTSGEBIETE (UG), BEZIRKE	ANSTALTSBEVÖLKERUNG			DARUNTER IN ALTENWOHNHEIMEN, ALTENHEIMEN, ALTENPFLEGEHEIMEN			ZAHL DER AN- STALTEN
		INSGESAMT	MAENNlich	WEIBlich	INSGESAMT	MAENNlich	WEIBlich	
412		-	-	-	-	-	-	-
413		141	10	131	102	10	92	3
408-413	WINTERFUDE	1 198	740	458	250	36	214	13
401-413	KG. BEZIRK HAMBURG-NORD	6 252	2 730	3 522	1 846	252	1 554	43
414		5	-	5	5	-	5	1
415		1 188	290	898	987	214	773	10
414-415	UHLNHORST	1 193	290	903	992	214	778	11
416		13	4	9	13	4	9	2
417		197	12	185	15	7	8	2
416-417	HUMENFELDE	210	16	194	28	11	17	4
418		287	163	124	139	35	104	5
419		52	52	-	-	-	-	1
420		-	-	-	-	-	-	-
421		11	11	-	-	-	-	1
422		39	-	39	-	-	-	2
423		277	2	275	-	-	-	2
418-423	BARMBEK-SUED	666	228	438	139	35	104	11
424		-	-	-	-	-	-	-
425		45	-	45	-	-	-	2
424-425	DULSBURG	45	-	45	-	-	-	2
426		157	23	134	157	23	134	1
427		-	-	-	-	-	-	-
428		-	-	-	-	-	-	-
429		290	23	267	-	-	-	1
426-429	BARMBEK-NORD	447	46	401	157	23	134	2
414-429	UG. BARMBEK-UHLNHORST	2 561	580	1 981	1 316	283	1 033	30
430	DUHLSBURG	830	829	1	-	-	-	2
431	FUHLSDUETTEL	7	2	5	7	2	5	1
432	LANGENHORN	1 863	749	1 114	70	18	52	10
430-432	UG. FUHLSDUETTEL	2 700	1 580	1 120	77	20	57	13
401-432	BEZIRK HAMBURG-NORD ZUS.	11 513	4 890	6 623	3 239	555	2 644	86
501		44	2	42	-	-	-	1
502		-	-	-	-	-	-	-
503		60	59	1	-	-	-	1
504		-	-	-	-	-	-	-
501-504	EILBEK	104	61	43	-	-	-	2
505		-	-	-	-	-	-	-
506		-	-	-	-	-	-	-
507		49	49	-	-	-	-	3
508		195	35	160	195	35	160	2
509		123	123	-	-	-	-	1
505-509	WANDSBEEK	367	207	160	195	35	160	6
510		417	143	274	417	143	274	3
511		81	25	56	74	25	49	4
510-511	MARIENTHAL	498	168	330	491	168	323	7
512	JENFELD	1 129	887	242	515	273	242	5
513	TURNDIK	10	6	4	10	6	4	4
514	FARMSEN-BERNE	1 489	643	846	980	178	802	6
501-514	KG. BEZIRK WANDSBEEK	3 597	1 972	1 625	2 151	660	1 531	30
515	BRAMFELD	93	30	63	93	30	63	2
516	STEILSHOOD	-	-	-	-	-	-	-
515-516	UG. BRAMFELD	93	30	63	93	30	63	2
517	WELLINGSBUETTEL	40	36	4	-	-	-	2
518	SASEL	80	17	63	-	-	-	1
519	POPPENBUETTEL	1 112	300	812	1 054	265	789	6
520	HUMMELSDUETTEL	155	19	136	74	7	67	2
517-520	UG. ALSTERTAL	1 387	372	1 015	1 128	272	856	11
521	LEMSAHL-MELLINGSTEDT	125	59	66	-	-	-	5
522	DUVENSTEDT	78	14	64	30	14	16	2
523	WOHLDOORF-OHLSTEDT	139	55	84	28	6	22	6
524	BERGSTEDT	266	144	122	34	21	13	5
525	VOLKSDORF	365	138	227	87	7	80	10
521-525	UG. WALDDORFER	973	410	563	179	48	131	28

NOCH: FORTSETZUNG TABELLE 5

BEVÖLKERUNG IN PRIVATHAUSHALTEN NACH FAUSFALTSGRÖSSE UND IN ANSTALTEN

ORTS- TEILE	STADTT EILE, KERN GEBIETE (KG), ORTS AMTSGEBIETE (OG), BEZIRKE	ANSTALTSBEVÖLKERUNG			DARUNTER IN ALTENWOHNHEIMEN, ALTENHEIMEN, ALTENPFLEGEHEIMEN			ZAH L DER AN- STALTEN
		INSGESAMT	MAENN LICH	WEIB LICH	INSGESAMT	MAENN LICH	WEIB LICH	
526	OG. RAHLSTEDT	1 126	713	413	400	77	323	18
501-526	BEZIRK WANDSBEK ZUS.	7 176	3 497	3 679	3 991	1 087	2 904	89
601	LUHRBUEGGE	481	229	252	246	59	187	3
602		367	236	131	-	-	-	6
603		462	92	370	214	33	181	8
602-603	BERGEDORF	829	328	501	214	33	181	14
601-603	KG. BEZIRK BERGEDORF	1 310	557	753	460	92	368	18
604	CURSLACK	-	-	-	-	-	-	-
605	ALTENGAMME	13	13	-	-	-	-	1
606	NEUENGAMME	548	548	-	-	-	-	3
607	KIRCHWERDER	20	-	20	-	-	-	1
608	UCHSENWERDER	89	74	15	26	11	15	3
609	REITBRÜCK	-	-	-	-	-	-	-
610	ALLERMÖHE	-	-	-	-	-	-	-
611	BILLWERDER	-	-	-	-	-	-	-
612	MUURFLEET	30	30	-	-	-	-	1
613	TATENBERG	-	-	-	-	-	-	-
614	SPADENLAND	-	-	-	-	-	-	-
604-614	OG. VIER- UND MARKSLANDE	700	665	35	26	11	15	9
601-614	BEZIRK BERGEDORF ZUS.	2 010	1 222	788	486	103	383	26
701		114	110	4	-	-	-	3
702		95	95	-	-	-	-	7
701-702	HARBURG	209	205	4	-	-	-	10
703	NEULAND	-	-	-	-	-	-	-
704	GUT MUH	-	-	-	-	-	-	-
705	WILSTORF	138	80	58	25	-	35	3
706	KUENNEBURG	101	66	35	-	-	-	3
707	LANGENBEK	-	-	-	-	-	-	-
708	SINSTORF	-	-	-	-	-	-	-
709	HARMSTORF	12	2	10	12	2	10	1
710	ELSENDORF	175	44	131	-	-	-	4
711	HEIMFELD	1 376	497	879	1 029	311	718	18
701-711	KG. BEZIRK HARBURG	2 011	894	1 117	1 076	313	763	39
712		757	427	330	419	122	297	9
713		451	451	-	-	-	-	2
714		-	-	-	-	-	-	1
712-714	OG. WILHELMSBURG	1 208	678	530	419	122	297	12
715	ALTENWERDER	-	-	-	-	-	-	1
716	MUORBURG	-	-	-	-	-	-	-
717	HAUSBRUCH	-	-	-	-	-	-	2
718	NEUGRABEN-FISCHBEK	583	471	112	126	32	94	5
719	FRANCOP	-	-	-	-	-	-	-
720	NEUENFELDE	-	-	-	-	-	-	-
721	CRANZ	-	-	-	-	-	-	-
715-721	OG. SÜDERELBE	583	471	112	126	32	94	8
701-721	BEZIRK HARBURG ZUS.	3 802	2 243	1 559	1 621	467	1 154	59
	HAMBURG INSGESAMT	36 367	17 735	18 632	12 384	2 975	9 409	506

Tabelle 6

WOHNBEVÖLKERUNG NACH DEM UEBER

ORTS- TEILE	KERNGEBIETE (KG), ORTSAMTSGEBIETE (OG), BEZIRKE	GE- SCHLECHT	EIN- HEIT	WOHN- BEVÖL- KERUNG INSGESAMT	DAVON MIT UEBERWIEGENDEN					
					ERWERBS					
					DAVON IN WIRTSCHAFTS					
					ZUSAMMEN	LAND-U. FURSTWIRT- SCHAFT, FISCHEREI	ENERGIE- WIRTSCHAFT WASSER- VERSORG., BERGBAU	VERARBEI- TENDES GEWERBE (OH.BAU- GEWERBE)	BAU- GEWERBE	HANDEL
101-128+140 KG. BEZ. HAMBURG-MITTE		MAENNL.	ANZ.	54 541	42 068	117	563	12 352	3 428	6 201
		VH		100	78,2	0,2	1,0	22,6	6,3	11,4
		WEIBL.	ANZ.	63 096	41 451	92	419	9 878	1 833	7 876
		VH		100	65,7	0,1	0,7	15,7	2,9	12,5
		INSGES.	ANZ.	117 637	84 119	209	982	22 230	5 261	14 077
		VH		100	71,5	0,2	0,8	18,9	4,5	12,0
129-132 OG. BILLSTEDT		MAENNL.	ANZ.	47 840	39 946	184	708	12 412	5 107	5 030
		VH		100	83,5	0,4	1,5	25,9	10,7	10,5
		WEIBL.	ANZ.	52 716	38 638	152	578	10 489	3 330	6 811
		VH		100	73,3	0,3	1,1	19,9	6,3	12,9
		INSGES.	ANZ.	100 556	78 584	336	1 286	22 901	8 437	11 841
		VH		100	78,1	0,3	1,3	22,8	8,4	11,8
133-137 OG. VEDDEL-RETHENBURGSURT		MAENNL.	ANZ.	9 155	7 462	12	220	2 852	536	823
		VH		100	81,5	0,1	2,4	31,6	5,9	9,0
		WEIBL.	ANZ.	9 456	6 591	11	145	2 098	349	1 133
		VH		100	69,7	0,1	1,5	22,2	3,7	12,0
		INSGES.	ANZ.	18 615	14 053	23	365	4 950	885	1 956
		VH		100	75,5	0,1	2,0	26,8	4,8	10,5
138-139 OG. FINKENWERDER		MAENNL.	ANZ.	8 230	6 921	207	47	3 798	536	423
		VH		100	84,1	2,5	0,6	46,1	6,5	5,1
		WEIBL.	ANZ.	8 054	5 975	172	43	3 046	268	597
		VH		100	74,2	2,1	0,5	37,8	3,3	7,4
		INSGES.	ANZ.	16 284	12 896	379	90	6 844	804	1 020
		VH		100	79,2	2,3	0,6	42,0	4,9	6,3
101-140 BEZIRK HAMBURG-MITTE ZUS.		MAENNL.	ANZ.	119 770	96 957	520	1 538	31 454	9 607	12 477
		VH		100	81,0	0,4	1,3	26,3	8,0	10,4
		WEIBL.	ANZ.	133 322	92 655	427	1 185	25 511	5 780	16 417
		VH		100	69,5	0,3	0,9	19,1	4,3	12,3
		INSGES.	ANZ.	253 092	189 652	947	2 723	56 965	15 387	28 894
		VH		100	74,9	0,4	1,1	22,5	6,1	11,4
201-218 KG. BEZIRK ALTONA		MAENNL.	ANZ.	66 036	51 538	245	550	17 188	3 894	7 509
		VH		100	78,0	0,4	0,9	26,0	5,9	11,4
		WEIBL.	ANZ.	79 193	51 829	178	426	15 312	2 454	9 394
		VH		100	65,4	0,2	0,6	19,3	3,1	11,9
		INSGES.	ANZ.	145 229	103 367	423	1 026	32 500	6 348	16 903
		VH		100	71,2	0,3	0,7	22,4	4,4	11,6
219-226 OG. BLANKENES		MAENNL.	ANZ.	52 613	43 680	327	510	13 166	3 481	6 280
		VH		100	83,0	0,6	1,0	25,0	6,6	11,9
		WEIBL.	ANZ.	60 771	44 387	272	415	11 850	2 565	7 433
		VH		100	73,0	0,4	0,7	19,5	4,2	12,2
		INSGES.	ANZ.	113 384	88 067	599	925	25 016	6 046	13 713
		VH		100	77,7	0,5	0,8	22,1	5,3	12,1
201-226 BEZIRK ALTONA ZUS.		MAENNL.	ANZ.	118 649	95 218	572	1 100	30 354	7 375	13 789
		VH		100	80,3	0,5	0,9	25,6	6,2	11,6
		WEIBL.	ANZ.	139 964	96 216	450	851	27 162	5 019	16 827
		VH		100	68,7	0,3	0,6	19,4	3,6	12,0
		INSGES.	ANZ.	258 613	191 434	1 022	1 951	57 516	12 394	30 616
		VH		100	74,0	0,4	0,8	22,2	4,8	11,8
301-316 KG. BEZIRK EIMSBUETTEL		MAENNL.	ANZ.	58 040	45 275	156	462	13 480	3 686	7 600
		VH		100	78,0	0,3	0,8	23,2	6,4	13,1
		WEIBL.	ANZ.	72 799	47 552	129	372	12 515	2 253	9 479
		VH		100	65,1	0,2	0,5	17,2	3,1	13,0
		INSGES.	ANZ.	130 839	92 827	285	834	25 995	5 939	17 079
		VH		100	70,8	0,2	0,6	19,9	4,6	13,1
317-319 OG. LUKSTEDT		MAENNL.	ANZ.	34 395	28 954	265	352	8 583	2 778	4 652
		VH		100	84,3	0,8	1,0	26,1	8,1	13,5
		WEIBL.	ANZ.	39 403	29 665	230	302	8 244	2 019	5 329
		VH		100	75,3	0,6	0,8	20,9	5,1	13,5
		INSGES.	ANZ.	73 798	58 619	495	654	17 227	4 797	9 981
		VH		100	79,5	0,7	0,9	23,3	6,5	13,5
320-321 OG. STELLINGEN		MAENNL.	ANZ.	23 697	20 012	230	263	5 543	1 607	2 443
		VH		100	84,4	1,0	1,1	25,1	6,8	10,3
		WEIBL.	ANZ.	26 813	20 115	212	226	5 826	1 057	3 158
		VH		100	75,0	0,8	0,8	21,7	4,1	11,8
		INSGES.	ANZ.	50 510	40 127	442	489	11 769	2 704	5 601
		VH		100	79,4	0,9	1,0	23,3	5,4	11,1
301-321 BEZIRK EIMSBUETTEL ZUS.		MAENNL.	ANZ.	116 132	94 281	651	1 077	28 406	8 071	14 695
		VH		100	81,2	0,6	0,9	24,5	6,9	12,7
		WEIBL.	ANZ.	139 615	97 172	571	900	26 585	5 409	17 966
		VH		100	69,9	0,4	0,6	19,1	3,9	12,9
		INSGES.	ANZ.	255 147	191 453	1 222	1 977	54 991	13 480	32 661
		VH		100	75,0	0,5	0,8	21,6	5,3	12,8
401-413 KG. BEZIRK HAMBURG-NORD		MAENNL.	ANZ.	56 987	42 442	176	575	11 834	3 381	7 299
		VH		100	74,5	0,3	1,0	20,8	5,9	12,8
		WEIBL.	ANZ.	74 671	45 647	159	489	10 381	2 337	9 078
		VH		100	61,1	0,2	0,7	13,9	3,1	12,2
		INSGES.	ANZ.	131 658	88 089	335	1 064	22 215	5 718	16 377
		VH		100	66,9	0,3	0,8	16,9	4,3	12,4
414-424 OG. EARMERK-LUFENHORSI		MAENNL.	ANZ.	63 865	49 467	168	1 173	14 167	3 956	7 779
		VH		100	77,5	0,3	1,8	22,2	6,3	12,2
		WEIBL.	ANZ.	83 714	53 495	147	921	12 604	2 750	10 805
		VH		100	63,9	0,2	1,1	15,1	3,3	12,9
		INSGES.	ANZ.	147 579	102 962	315	2 054	26 771	6 746	18 584
		VH		100	69,8	0,2	1,4	18,1	4,6	12,6
430-432 OG. FUHLBUETTEL		MAENNL.	ANZ.	35 446	27 922	151	511	7 975	2 297	4 087
		VH		100	78,8	0,4	1,4	22,5	6,5	11,5
		WEIBL.	ANZ.	42 446	29 675	121	428	7 249	1 669	5 065
		VH		100	69,9	0,3	1,0	17,1	3,9	11,9
		INSGES.	ANZ.	77 892	57 597	272	949	15 224	3 966	9 152
		VH		100	73,9	0,3	1,2	19,5	5,1	11,7

Anmerkungen siehe am Schluß dieser Tabelle

WIEGENDEN LEBENSUNTERRHALT DES ERNAEHRERS

LEBENSUNTERRHALT DES ERNAEHRERS ALS

TÄTIGKEIT						VON DER WOHNBEVÖLKERUNG WAREN						ER- NÄHRTE JE ERNÄH- RER, DIE SICH UND ANDERE ER- 2) NÄHREN	ORTS- TEILE
ABTEILUNG 1)						ERNÄHRER,		ERNÄHRTE	ERNÄHRTE	ERNÄHRTE			
VERKEHR, NACHRICHT- FERNBEREICH- MITTLUNG	KREDIT- INSTITUTE, VERSICHER- KUNGSGE- WERBE	DIENSTLEI- STUNGEN	ORGANISIER- WERKSCHAFT- KARTEN, PRIVATFAS- HALTE	GEBIETS- KLEINER- SCHAFEN, SOZIALVER- SICHERUNG	ARBEITS- LÖSEN- GELD/ -HILFE	RENTE UND ERGÄN- ZUNGEN	ERNÄHRER- ANGABEN UNBEKANNT						
							DIE NUR SICH SELBST				DIE SICH UND ANDERE		
								ERNÄHREN					
7 642 14,0	1 506 2,8	6 676 12,2	363 0,7	3 820 7,0	286 0,5	11 027 20,2	560 1,0	24 736 45,4	19 207 35,2	10 598 19,4	1,7	101-128	
5 564 8,8	2 355 3,7	9 326 14,8	623 1,0	3 485 5,5	174 0,3	20 784 32,9	707 1,1	35 824 56,8	1 816 2,9	25 456 40,3	1,3		
13 206 11,2	3 861 3,3	16 062 13,6	986 0,8	7 305 6,2	466 0,4	31 791 27,0	1 267 1,1	60 560 51,5	21 023 17,9	36 054 30,6	1,7		
7 169 15,0	1 222 2,6	4 108 8,6	191 0,4	3 795 7,9	121 0,3	7 441 15,6	332 0,7	15 522 32,4	19 108 39,9	13 210 27,6	2,0	129-132	
5 916 11,2	1 748 3,3	5 952 11,4	438 0,8	3 184 6,0	100 0,2	13 671 25,9	307 0,6	23 619 44,8	1 583 3,0	27 514 52,2	1,5		
13 105 13,0	2 970 3,0	10 106 10,6	629 0,6	6 979 6,9	221 0,2	21 112 21,0	635 0,6	39 141 38,9	20 691 20,6	40 724 40,5	2,0		
1 852 20,2	130 1,4	405 4,5	29 0,3	563 6,1	18 0,2	1 655 18,1	24 0,3	3 660 40,0	3 562 38,9	1 937 21,1	1,7	133-137	
1 439 15,2	198 2,1	795 8,4	43 0,5	380 4,0	12 0,1	2 792 29,5	61 0,6	4 598 48,6	228 2,4	4 630 49,0	1,4		
3 251 17,7	328 1,8	1 204 6,5	68 0,4	943 5,1	36 0,2	4 447 23,9	85 0,5	8 258 44,4	3 790 20,4	6 567 35,3	1,7		
950 11,5	66 0,8	352 4,3	14 0,2	528 6,4	24 0,3	1 271 15,4	14 0,2	2 609 31,7	3 505 42,6	2 116 25,7	1,9	138-139	
738 9,2	108 1,3	549 6,8	30 0,4	424 5,3	30 0,4	2 013 25,0	36 0,4	3 041 37,8	169 2,1	4 844 60,1	1,5		
1 688 10,4	174 1,1	501 5,5	44 0,3	952 5,8	54 0,3	3 284 20,2	50 0,3	5 650 34,7	3 674 22,6	6 960 42,7	1,9		
17 633 14,7	2 924 2,4	11 545 9,6	593 0,5	8 706 7,3	449 0,4	21 394 17,9	930 0,8	46 527 38,8	45 382 37,9	27 861 23,3	1,8	101-140	
13 657 10,2	4 409 3,3	16 662 12,5	1 134 0,9	7 473 5,6	316 0,2	39 240 29,4	1 111 0,8	67 082 50,3	3 796 2,8	62 444 46,8	1,4		
31 290 12,4	7 333 2,9	28 207 11,1	1 727 0,7	16 179 6,4	765 0,3	60 634 24,0	2 041 0,8	113 605 44,9	49 178 19,4	90 305 35,7	1,8		
7 731 11,7	1 737 2,6	7 326 11,1	452 0,7	4 856 7,4	214 0,3	13 626 20,6	658 1,0	24 634 37,3	26 576 40,2	14 826 22,5	1,7	201-218	
6 083 7,7	2 243 2,8	10 325 13,0	958 1,3	4 402 5,6	168 0,2	26 192 33,1	1 004 1,3	40 896 51,6	2 124 2,7	36 173 45,7	1,3		
13 814 9,5	3 980 2,7	17 665 12,2	1 450 1,0	9 258 6,4	382 0,3	39 818 27,4	1 662 1,1	65 530 45,1	28 700 19,8	50 999 35,1	1,8		
6 595 12,5	1 654 3,1	6 736 12,6	423 0,8	4 506 8,6	112 0,2	8 444 16,0	377 0,7	14 103 26,8	22 391 42,6	16 119 30,6	2,1	219-226	
5 612 9,2	1 908 3,1	9 200 15,1	1 118 1,8	4 014 6,6	99 0,2	15 702 25,8	582 1,0	25 658 42,2	1 548 2,5	33 565 55,2	1,5		
12 267 10,8	3 562 3,1	15 438 14,1	1 541 1,4	8 520 7,5	211 0,2	24 146 21,3	960 0,8	39 761 35,1	23 935 21,1	49 684 43,8	2,1		
14 326 12,1	3 391 2,9	14 074 11,9	875 0,7	9 362 7,9	326 0,3	22 070 18,6	1 035 0,9	38 737 32,6	48 967 41,3	30 545 26,1	1,9	201-226	
11 695 8,4	4 151 3,0	19 525 14,0	2 116 1,5	8 416 6,0	267 0,2	41 894 29,9	1 587 1,1	66 554 47,6	3 672 2,6	69 738 49,8	1,4		
26 021 10,1	7 542 2,9	33 603 13,0	2 551 1,2	17 778 6,9	593 0,2	63 964 24,7	2 622 1,0	105 291 40,7	52 635 20,4	100 683 38,9	1,9		
5 788 10,0	1 869 3,2	8 085 13,9	346 0,6	3 795 6,5	184 0,3	11 370 19,6	1 211 2,1	23 894 41,2	21 277 36,7	12 865 22,2	1,7	301-316	
4 584 6,3	2 546 3,5	11 226 12,4	779 1,1	3 467 4,3	141 0,2	24 094 33,1	1 172 1,6	41 523 57,0	2 300 3,2	28 976 39,8	1,3		
10 372 7,9	4 415 3,4	19 317 14,6	1 125 0,9	7 266 5,6	325 0,2	35 464 27,1	2 383 1,8	65 417 50,0	23 577 18,0	41 845 32,0	1,8		
4 252 9,6	1 324 3,8	4 623 13,4	225 0,7	2 500 7,3	61 0,2	4 990 14,5	350 1,0	10 272 29,9	14 450 42,1	9 633 28,0	2,0	317-319	
2 767 7,0	1 640 4,2	6 436 16,3	382 1,0	2 316 5,9	49 0,1	9 291 23,0	396 1,0	17 612 44,7	524 2,3	20 866 53,0	1,3		
6 059 8,2	2 964 4,0	11 555 15,0	607 0,8	4 816 6,5	110 0,1	14 281 19,4	748 1,0	27 885 37,8	15 414 20,9	30 499 41,3	2,0		
4 671 20,6	761 3,2	2 044 8,6	119 0,5	1 731 7,3	45 0,2	3 440 14,5	200 0,8	7 422 31,3	9 805 41,4	6 465 27,3	1,9	320-321	
4 070 15,0	1 000 3,7	2 845 10,6	220 0,9	1 501 5,6	39 0,1	6 406 23,9	252 0,9	12 325 46,0	644 2,4	13 844 51,6	1,3		
8 891 17,6	1 761 3,5	4 885 9,7	349 0,7	3 232 6,4	84 0,2	9 846 19,5	453 0,9	19 748 39,1	10 453 20,7	20 309 40,2	1,9		
13 951 12,0	3 954 3,4	14 756 12,7	850 0,6	8 030 6,9	290 0,2	19 800 17,0	1 761 1,5	41 585 35,8	45 576 39,2	28 967 24,9	1,8	301-321	
11 371 8,2	5 186 3,7	20 505 14,6	1 391 1,0	7 284 5,2	229 0,2	39 791 28,6	1 822 1,3	71 461 51,4	3 866 2,8	63 686 45,8	1,3		
25 322 9,9	9 140 3,0	35 265 13,8	2 081 0,8	15 314 6,0	519 0,2	59 591 23,4	3 584 1,4	113 050 44,3	49 444 19,4	92 653 36,3	1,9		
5 350 9,4	1 814 3,2	7 543 13,5	414 0,7	3 656 6,4	183 0,3	13 297 23,3	1 065 1,9	22 412 39,2	21 818 38,3	12 757 22,4	1,7	401-413	
4 285 5,7	2 478 3,3	12 472 16,7	512 1,2	3 056 4,1	145 0,2	27 703 37,1	1 176 1,6	42 524 56,9	2 217 3,0	29 930 40,1	1,3		
9 635 7,3	4 292 3,3	20 415 15,5	1 326 1,0	6 712 5,1	328 0,2	41 000 31,1	2 241 1,7	64 936 49,2	24 035 18,3	42 687 32,4	1,8		
7 458 11,7	2 603 4,1	6 676 10,5	352 0,6	5 055 7,9	115 0,2	13 882 21,7	397 0,6	24 138 37,6	26 871 42,1	12 856 20,1	1,6	414-429	
6 403 7,6	3 516 4,2	10 952 13,1	673 0,8	4 684 5,6	117 0,1	29 212 34,9	885 1,1	46 171 55,2	2 352 2,8	35 191 42,0	1,2		
13 861 9,4	6 119 4,1	17 666 12,6	1 065 0,7	9 739 6,6	236 0,2	43 095 29,2	1 286 0,9	70 305 47,6	29 223 19,8	48 047 32,6	1,6		
3 645 10,3	1 406 4,0	4 534 12,6	262 0,7	3 054 8,0	57 0,2	7 184 20,3	283 0,8	11 281 31,8	14 750 41,6	9 415 26,6	1,9	430-432	
3 312 7,8	1 793 4,2	6 515 16,3	431 1,0	2 078 6,3	55 0,1	12 345 29,1	371 0,9	19 936 47,0	1 203 2,8	21 305 50,2	1,3		
6 957 8,9	3 199 4,1	11 452 14,7	693 0,9	5 732 7,4	112 0,1	19 529 25,1	654 0,8	31 215 40,1	15 953 20,5	30 720 39,4	1,9		

ORTS- TEILE	KIRCHGEBIETE (KG), UNTERSAMTSGEBIETE (UG), BEZIRKE	GE- SCHLECHT	EIN- HEIT	WCHN- BEVÖL- KERUNG INSGESAMT	DAVON MIT UEBERWIEGENDEN					
					ERWERBS					
					ZUSAMMEN	DAVON IN WIRTSCHAFTS				
						LAND- U. FÜRSTWIRT- SCHAFT, FISCHEREI	ENERGIE- WIRTSCHAFT WASSER- VERSORG., BERGBAU	VERARBEI- TENDES GEWERBE (UH.,BAU- GEWERBE)	BAU- GEWERBE	HANDEL
401-432	BEZIRK HAMBURG-NORD ZUS.	MAENNL.	ANZ.	156 296	119 831	455	2 259	33 976	9 674	19 165
		VH.	100	100	76,7	0,3	1,4	21,7	6,2	12,3
		WEIBL.	ANZ.	200 631	126 817	427	1 848	30 234	6 756	24 948
		VH.	100	100	64,1	0,2	0,9	15,1	3,4	12,4
		INSGES.	ANZ.	357 129	246 648	922	4 107	64 210	16 430	44 113
		VH.	100	100	69,6	0,3	1,2	18,0	4,6	12,4
501-514	KG. BEZIRK WANDSBEK	MAENNL.	ANZ.	66 865	54 874	382	961	16 242	5 329	8 590
		VH.	100	100	82,1	0,6	1,4	24,3	8,0	12,9
		WEIBL.	ANZ.	77 621	55 195	275	822	14 409	3 775	10 785
		VH.	100	100	71,1	0,4	1,1	18,6	4,9	13,9
		INSGES.	ANZ.	144 426	110 069	657	1 783	30 651	9 108	19 375
		VH.	100	100	76,2	0,5	1,2	21,2	6,3	13,4
515-516	UG. BRAMFELD	MAENNL.	ANZ.	27 836	23 459	125	585	7 472	2 639	3 522
		VH.	100	100	84,3	0,4	2,1	26,8	9,5	12,7
		WEIBL.	ANZ.	31 889	23 847	107	450	6 535	1 948	4 807
		VH.	100	100	74,8	0,3	1,5	20,5	6,1	15,1
		INSGES.	ANZ.	59 725	47 306	232	1 075	14 007	4 587	8 329
		VH.	100	100	79,2	0,4	1,8	23,5	7,7	13,9
517-520	UG. ALSTERTAL	MAENNL.	ANZ.	23 841	19 521	173	376	5 159	1 699	3 423
		VH.	100	100	81,9	0,7	1,6	21,6	7,1	14,4
		WEIBL.	ANZ.	27 523	19 633	147	328	4 617	1 270	3 965
		VH.	100	100	71,3	0,5	1,2	16,8	4,6	14,4
		INSGES.	ANZ.	51 364	39 154	320	704	9 776	2 969	7 388
		VH.	100	100	76,2	0,6	1,4	19,0	5,8	14,4
521-525	UG. WALDDORFER	MAENNL.	ANZ.	15 364	12 561	281	278	2 847	1 042	2 110
		VH.	100	100	81,8	1,8	1,8	18,5	6,8	13,7
		WEIBL.	ANZ.	17 744	12 824	226	242	2 481	769	2 341
		VH.	100	100	72,3	1,3	1,4	14,0	4,3	13,2
		INSGES.	ANZ.	33 108	25 385	507	520	5 328	1 811	4 451
		VH.	100	100	76,7	1,5	1,6	16,1	5,5	13,4
526	UG. KAPLSTEDT	MAENNL.	ANZ.	38 028	33 014	242	512	8 964	3 453	5 150
		VH.	100	100	86,8	0,6	1,3	23,6	9,1	13,5
		WEIBL.	ANZ.	42 161	32 700	199	438	8 072	2 541	6 006
		VH.	100	100	77,6	0,5	1,0	19,1	6,0	14,2
		INSGES.	ANZ.	80 189	65 714	441	950	17 036	5 994	11 156
		VH.	100	100	81,9	0,5	1,2	21,3	7,5	13,9
501-526	BEZIRK WANDSBEK ZUS.	MAENNL.	ANZ.	171 874	143 429	1 203	2 716	40 704	14 162	22 795
		VH.	100	100	83,5	0,7	1,6	23,7	8,2	13,3
		WEIBL.	ANZ.	196 938	144 269	954	2 320	36 114	10 307	27 904
		VH.	100	100	73,2	0,5	1,2	18,3	5,2	14,2
		INSGES.	ANZ.	368 812	287 638	2 157	5 036	76 818	24 469	50 699
		VH.	100	100	78,0	0,6	1,4	20,8	6,6	13,7
601-603	KG. BEZIRK BERGEDORF	MAENNL.	ANZ.	32 453	27 176	157	585	9 054	2 848	3 660
		VH.	100	100	83,7	0,5	1,8	27,9	8,8	11,3
		WEIBL.	ANZ.	37 085	27 276	112	462	7 959	1 980	4 632
		VH.	100	100	73,5	0,3	1,2	21,6	5,3	12,5
		INSGES.	ANZ.	69 538	54 452	269	1 047	17 053	4 828	8 292
		VH.	100	100	78,3	0,4	1,5	24,5	6,9	11,9
604-614	UG. VIER- UND MÄRSCHLANDE	MAENNL.	ANZ.	12 718	10 956	2 800	340	2 553	1 353	990
		VH.	100	100	86,5	22,0	2,7	20,1	10,6	7,8
		WEIBL.	ANZ.	12 374	9 518	2 718	259	1 840	880	1 186
		VH.	100	100	76,9	22,0	2,1	14,9	7,1	9,6
		INSGES.	ANZ.	25 092	20 514	5 518	599	4 393	2 233	2 176
		VH.	100	100	81,8	22,0	2,4	17,5	8,9	8,7
601-614	BEZIRK BERGEDORF ZUS.	MAENNL.	ANZ.	45 171	38 172	2 957	925	11 607	4 201	4 650
		VH.	100	100	84,5	6,5	2,0	25,7	9,3	10,3
		WEIBL.	ANZ.	49 459	36 794	2 830	721	9 839	2 860	5 818
		VH.	100	100	74,4	5,7	1,5	19,9	5,8	11,8
		INSGES.	ANZ.	94 630	74 966	5 787	1 646	21 446	7 061	10 468
		VH.	100	100	79,2	6,1	1,7	22,7	7,5	11,1
701-711	KG. BEZIRK HARBURG	MAENNL.	ANZ.	51 632	41 976	276	783	18 165	3 291	4 546
		VH.	100	100	81,3	0,5	1,5	35,2	6,4	8,8
		WEIBL.	ANZ.	58 090	40 551	278	658	15 383	2 243	6 013
		VH.	100	100	69,8	0,5	1,1	26,5	3,9	10,4
		INSGES.	ANZ.	109 722	82 527	554	1 441	33 548	5 534	10 559
		VH.	100	100	75,2	0,5	1,3	30,6	5,0	9,6
712-714	UG. WILHELMSTADT	MAENNL.	ANZ.	25 344	21 137	210	414	9 380	1 776	1 813
		VH.	100	100	83,4	0,8	1,6	37,0	7,0	7,2
		WEIBL.	ANZ.	25 468	18 385	157	316	7 546	1 085	2 411
		VH.	100	100	72,2	0,8	1,2	29,6	4,3	9,5
		INSGES.	ANZ.	50 812	39 522	407	730	16 926	2 861	4 224
		VH.	100	100	77,8	0,8	1,4	33,3	5,6	8,3
715-721	UG. SÜDERELLE	MAENNL.	ANZ.	22 791	19 929	588	268	8 349	1 725	1 968
		VH.	100	100	87,4	2,6	1,2	36,6	7,6	8,6
		WEIBL.	ANZ.	23 075	18 260	540	223	7 027	1 325	2 414
		VH.	100	100	79,1	2,3	1,0	30,5	5,7	10,5
		INSGES.	ANZ.	45 866	38 189	1 128	561	15 376	3 050	4 382
		VH.	100	100	83,3	2,5	1,1	33,5	6,6	9,6
701-721	BEZIRK HARBURG ZUS.	MAENNL.	ANZ.	99 767	83 042	1 074	1 465	25 854	6 752	8 327
		VH.	100	100	83,2	1,1	1,5	36,0	6,8	8,3
		WEIBL.	ANZ.	106 633	77 156	1 015	1 267	29 956	4 653	10 838
		VH.	100	100	72,4	1,0	1,1	28,1	4,4	10,2
		INSGES.	ANZ.	206 400	160 238	2 089	2 672	65 850	11 445	19 165
		VH.	100	100	77,6	1,0	1,3	31,9	5,5	9,3
HAMBURG INSGESAMT		MAENNL.	ANZ.	827 661	670 970	7 472	11 080	212 355	59 882	95 898
		VH.	100	100	81,1	0,9	1,3	25,7	7,2	11,6
		WEIBL.	ANZ.	966 162	673 059	6 674	9 032	185 421	40 784	120 718
		VH.	100	100	69,7	0,7	0,9	19,2	4,2	12,5
		INSGES.	ANZ.	1 793 823	1 344 029	14 146	20 112	397 756	100 666	216 616
		VH.	100	100	74,9	0,8	1,1	22,2	5,6	12,1

1) Gekürzte Bezeichnungen, ausführliche Bezeichnungen vgl. "Systematik der Wirtschaftszweige für die Berufszählung 1970".

2) Für die Berechnung dieser Quote wurde für alle männl. bzw. weibl. Ernährer jeweils die von ihnen Ernährten ohne Rücksicht auf das Geschlecht des Ernährten bezogen.

WIEGENDEN LEBENSUNTERHALT DES ERNAHRERS

LEBENSUNTERHALT DES ERNAHRERS AUS

VON DER WOHNBEVÖLKERUNG WAREN

TAFTIGKEIT					ARBEITS- LOSEN- GELT/ -HILFE	RENTE UND GLEICH- CHEN	ERNAHRER- ANGABEN UNBEKANNT	ERNAHRER,		ERNAHRTE	ERNAH- RER, DIE SICH UND ANDERE ER- NAHREN	ORTS- TEILE
ABTEILUNG 1)								DIE NUR SICH SELBST	DIE SICH UND ANDERE			
VERKEHR, NACHRICHT- TENFÖRER- MITTLUNG	KREDIT- INSTITUTE, VERSICHER- UNGSGE- WERBE	Dienstlei- stungen	Ungl. Ch. er- werbsscha- rakter, priv. fals- halte	Gebiets- korpora- tionen, sozialver- sicherung								
16 453 10,5 14 000 7,0 30 453 8,5	5 823 3,7 7 787 3,9 13 610 3,8	15 153 12,3 30 363 15,1 49 536 13,5	1 068 0,7 2 016 1,0 2 084 0,9	11 765 7,5 10 418 5,2 22 183 6,2	359 0,2 317 0,2 676 0,2	34 363 22,0 69 261 34,5 103 624 29,0	1 745 1,1 2 436 1,2 4 181 1,2	57 831 37,0 108 633 54,1 166 464 46,6	63 439 40,6 5 772 2,9 69 211 19,4	35 028 22,4 86 426 43,0 121 454 34,0	1,7	401-432
7 189 10,8 5 944 7,7 13 133 9,1	2 449 3,7 3 266 4,2 5 715 4,0	6 783 10,2 5 875 12,7 16 658 11,5	368 0,6 634 0,8 1 002 0,7	6 581 9,9 5 406 7,0 11 987 8,3	151 0,2 118 0,2 265 0,2	11 443 17,1 21 472 27,7 32 915 22,8	337 0,5 836 1,1 1 172 0,8	21 842 32,7 36 142 46,6 57 985 40,1	27 575 41,3 2 132 2,7 29 707 20,6	17 388 26,0 35 346 50,7 56 734 39,3	1,9	501-514
2 948 10,6 2 413 7,6 5 361 9,0	914 3,3 1 283 4,0 2 197 3,7	2 627 9,4 3 775 11,8 6 462 16,7	138 0,5 241 0,8 379 0,6	2 485 8,9 2 248 7,0 4 733 7,9	53 0,2 45 0,1 98 0,2	4 220 15,2 7 810 24,5 12 030 20,1	104 0,4 187 0,6 291 0,5	8 031 28,9 13 797 43,3 21 826 36,5	12 037 43,2 858 2,7 12 895 21,6	7 768 27,9 17 234 54,0 25 002 41,9	2,0	515-516
2 110 8,9 1 819 6,6 3 929 7,6	952 4,0 1 112 4,0 2 064 4,0	3 592 15,1 4 363 15,5 7 576 15,5	154 0,6 345 1,3 499 1,0	1 882 7,9 1 647 6,0 3 529 6,9	34 0,1 26 0,1 60 0,1	4 113 17,3 7 539 27,4 11 652 22,7	172 0,7 325 1,2 498 1,0	6 067 25,4 11 042 40,1 17 109 33,3	10 948 45,9 551 2,0 11 499 22,4	6 826 28,6 15 930 57,9 22 756 44,3	2,0	517-520
1 118 7,3 970 5,5 2 088 6,3	736 4,8 844 4,8 1 580 4,8	2 582 16,8 3 366 19,0 5 948 18,0	151 1,0 305 1,7 456 1,4	1 416 9,2 1 250 7,3 2 706 8,2	19 0,1 21 0,1 40 0,1	2 644 17,2 4 685 26,4 7 329 22,1	140 0,5 204 1,1 344 1,0	3 792 24,7 6 947 39,2 10 735 32,4	6 959 45,3 338 1,9 7 257 22,0	4 613 30,0 10 459 58,9 15 072 45,5	2,1	521-525
4 174 11,0 3 549 8,4 7 723 9,6	1 559 4,1 1 823 4,3 3 382 4,2	4 710 12,4 6 412 15,2 11 122 13,5	215 0,6 368 0,9 583 0,7	4 015 10,6 3 252 7,8 7 307 9,1	72 0,2 64 0,2 136 0,2	4 797 12,6 9 161 21,7 13 958 17,4	145 0,4 236 0,6 381 0,5	5 653 25,4 16 365 38,8 26 022 32,5	16 025 42,1 1 090 2,6 17 115 21,3	12 350 32,5 24 702 58,6 37 052 46,2	2,2	526
17 539 10,2 14 695 7,5 32 234 8,7	6 610 3,8 8 328 4,2 14 938 4,1	20 295 11,8 27 811 14,1 48 106 13,0	1 026 0,6 1 893 1,0 2 519 0,8	16 379 9,5 13 883 7,0 30 262 8,2	329 0,2 274 0,1 603 0,2	27 217 15,8 50 667 25,7 77 884 21,1	895 0,5 1 788 0,9 2 687 0,7	49 385 28,7 84 298 42,8 132 683 36,2	73 544 42,8 4 969 2,5 78 513 21,3	48 945 28,5 107 671 54,7 156 616 42,5	2,0	501-526
3 273 10,1 2 754 7,4 6 027 8,7	1 128 3,5 1 390 3,7 2 518 3,6	3 143 9,7 4 510 13,2 8 053 11,6	171 0,5 300 0,8 471 0,7	3 157 9,7 2 737 7,4 5 854 8,5	66 0,2 55 0,1 121 0,2	5 004 19,4 9 517 25,7 14 521 20,9	207 0,6 237 0,6 444 0,6	8 736 26,9 15 719 42,4 24 455 35,2	14 211 43,8 845 2,3 15 056 21,7	9 506 29,3 20 521 55,3 30 027 43,2	2,0	601-603
1 169 9,2 900 7,3 2 069 8,2	146 1,1 210 1,7 356 1,4	702 5,5 844 6,8 1 546 6,2	58 0,5 64 0,5 122 0,5	885 7,0 617 5,0 1 502 6,0	16 0,1 8 0,1 24 0,1	1 683 13,2 2 794 22,6 4 477 17,8	23 0,2 54 0,4 77 0,3	4 516 35,5 5 722 46,2 10 236 40,8	4 889 38,4 176 1,4 5 065 20,2	3 313 26,0 6 476 52,3 9 789 39,0	1,9	604-614
4 442 9,8 3 654 7,4 8 096 8,6	1 274 2,8 1 600 3,2 2 874 3,0	3 845 8,5 5 754 11,6 9 595 10,1	229 0,5 364 0,7 593 0,6	4 042 8,9 3 354 6,8 7 396 7,8	82 0,2 63 0,1 145 0,2	6 687 14,8 12 311 24,9 18 998 20,1	230 0,5 291 0,6 521 0,6	13 252 29,3 21 441 43,4 34 693 36,7	19 100 42,3 1 021 2,1 20 121 21,3	12 819 28,4 26 997 54,6 39 816 42,1	2,0	601-614
6 077 11,8 4 920 8,5 10 997 10,0	1 76 2,3 1 518 2,6 2 694 2,5	2 507 6,8 5 888 10,1 9 355 8,6	229 0,4 369 0,6 598 0,5	3 926 7,6 3 281 5,6 7 207 6,6	95 0,2 67 0,1 162 0,1	9 382 18,2 17 113 29,5 26 495 24,1	175 0,3 355 0,6 538 0,5	16 179 31,3 26 069 44,9 42 246 38,5	22 822 44,2 1 249 2,2 24 071 21,9	12 631 24,5 30 772 53,0 43 403 39,6	1,8	701-711
5 073 20,0 3 608 14,2 8 681 17,1	247 1,0 377 1,5 624 1,2	1 108 4,4 1 502 7,5 3 010 5,5	49 0,2 91 0,4 140 0,3	1 067 4,2 852 3,3 1 919 3,8	56 0,2 41 0,2 97 0,2	4 067 16,0 6 888 27,0 10 955 21,6	84 0,3 154 0,6 238 0,5	8 931 35,2 11 222 44,1 20 153 39,7	9 879 39,0 616 2,4 10 495 20,7	6 534 25,8 13 630 53,5 20 164 39,7	1,9	712-714
2 340 10,3 1 944 8,4 4 284 9,3	512 2,2 600 2,6 1 112 2,4	1 636 7,2 2 315 10,0 3 551 8,6	97 0,4 154 0,7 251 0,5	2 446 10,7 1 708 7,4 4 154 9,1	35 0,2 30 0,1 65 0,1	2 772 12,2 4 677 20,3 7 449 16,2	55 0,2 108 0,5 162 0,4	5 656 24,8 7 980 34,6 13 638 29,7	9 603 42,1 441 1,9 10 044 21,9	7 530 33,0 14 654 63,5 22 184 48,4	2,2	715-721
13 490 13,5 10 472 9,8 23 962 11,6	1 935 1,9 2 495 2,3 4 430 2,1	6 251 6,3 10 105 9,5 16 356 7,5	375 0,4 614 0,6 989 0,5	7 439 7,5 5 841 5,5 13 280 6,4	186 0,2 138 0,1 324 0,2	16 221 16,3 28 678 26,9 44 899 21,8	316 0,3 621 0,6 935 0,5	30 768 30,8 45 271 42,5 76 035 36,8	42 304 42,4 2 306 2,2 44 610 21,6	26 695 26,8 59 056 55,4 85 751 41,5	1,9	701-721
97 834 11,8 79 544 8,2 177 378 9,9	25 911 3,1 33 956 3,5 59 867 3,3	85 519 10,9 130 753 13,5 220 472 12,3	4 856 0,6 5 528 1,0 14 384 0,8	65 723 7,9 56 669 5,9 122 352 6,8	2 021 0,2 1 604 0,2 3 625 0,2	147 752 17,9 281 842 29,2 429 594 23,9	6 916 0,8 9 657 1,0 16 575 0,9	278 085 33,6 464 740 48,1 742 829 82,4	338 312 40,9 25 404 2,6 363 716 20,3	211 260 25,5 476 018 49,3 687 278 38,3	1,9	

TABELLE 7

MEHRPERSONENHAUSHALTE NACH ZAHL

ORTS- TEILE	STADTEILE KERNGEBIETE (KG), ORTSAMTSGEBIETE (OG), BEZIRKE	MEHRPERSONENHAUSHALTE		DA		
		HAUSHALTE	PERSONEN	MIT ...		
				ZUSAMMEN		1
				HAUSHALTE	PERSONEN	
101		459	1 189	130	199	83
102		363	953	109	171	67
103		22	60	10	16	5
101-103	HAMBURG-ALTSTADT	844	2 202	249	386	155
104		1 376	3 593	452	707	253
105		922	2 517	361	579	205
106		995	2 635	353	547	212
107		555	1 532	205	334	117
104-107	NEUSTADT	3 848	10 277	1 371	2 167	787
108		2 166	6 120	512	1 538	476
109		1 093	3 041	434	723	234
110		1 672	4 417	552	920	353
111		1 869	5 047	709	1 142	413
112		1 354	3 643	455	740	270
108-112	ST. PAULI	8 154	22 268	3 102	5 063	1 746
113		1 051	2 823	371	598	219
114		1 614	4 388	590	924	360
113-114	ST. GEORG	2 665	7 211	961	1 522	579
115		425	1 218	166	280	87
116		23	72	12	23	4
115-116	KLOSTER TOR	448	1 290	178	303	91
117		5	14	2	4	-
118		165	460	67	105	39
119		68	201	33	54	17
117-119	HAMMERBROOK	238	675	102	163	56
120		564	1 551	237	367	135
121		1 534	4 111	567	819	364
120-121	BORGFELDE	2 098	5 662	804	1 186	499
122		2 274	6 148	847	1 266	517
123		2 647	7 113	515	1 344	569
124		4 158	10 799	1 329	1 956	823
122-124	HAMM-NORD	9 079	24 060	3 095	4 566	1 909
125		1 467	4 150	623	968	347
126		2 243	6 216	881	1 361	522
125-126	HAMM-MITTE	3 710	10 366	1 504	2 329	869
127		793	2 204	308	495	179
128		650	1 897	303	477	173
127-128	HAMM-SÜD	1 443	4 091	611	972	352
140	INSEL NEUWERK	12	51	6	15	1
101-128, 140	KG. BEZ. HAMBURG-MITTE	32 539	88 153	11 983	18 672	7 044
129		5 862	16 305	2 347	3 664	1 372
130		8 508	25 993	4 232	7 551	2 121
129-130	HORN	14 370	42 298	6 579	11 215	3 493
131	BILLSTEDT	13 298	41 344	6 543	12 432	3 371
132	BILLBROOK	1 059	3 534	611	1 281	222
129-132	OG. BILLSTEDT	28 727	87 176	14 133	24 928	7 086
133		1 922	5 575	848	1 416	441
134		1 300	3 788	550	940	299
133-134	ROTHENBURGSORT	3 222	9 363	1 398	2 356	740
135	VEDEL	1 611	4 270	543	804	349
136	KLEINER GRASBROOK	504	1 361	184	299	95
137	STEINWERDER	124	384	61	104	30
133-137	OG. VEDEL-ROTHENBURGSORT	5 461	15 378	2 186	3 563	1 214
138	WALTERSHOF	378	1 143	188	319	90
139	FINKENWERDER	4 352	13 275	2 025	3 638	1 010
138-139	OG. FINKENWERDER	4 730	14 418	2 213	3 957	1 100
101-140	BEZIRK HAMBURG-MITTE ZUS.	71 457	205 125	30 515	51 120	16 444
201		771	2 212	314	550	176
202		1 421	3 825	487	730	310
203		956	2 591	348	544	202
204		1 918	5 294	724	1 162	422
205		2 025	5 900	926	1 521	529
206		1 561	4 379	658	1 070	384
201-206	ALTONA-ALTSTADT	8 652	24 201	3 477	5 577	2 023
207		2 446	7 209	1 047	1 966	540
208		1 776	4 885	664	1 039	382
209		2 581	7 009	920	1 429	544
207-209	ALTONA-NORD	6 803	19 103	2 631	4 434	1 466
210		1 819	4 812	625	977	386

DER LEDIGEN PERSONEN UNTER 18 JAHREN

VCN						OHNE LEDIGE PERSONEN UNTER 18 JAHREN	ORTS- TEILE
LEDIGEN PERSON(EN) UNTER 18 JAHREN							
2	3	4	5 UND MEHR				
			HAUSHALTE	PERSONEN			
34	8	3	2	12		329	101
30	6	4	2	10		254	102
4	1	-	-	-		12	103
68	15	7	4	22		595	101-103
155	34	9	1	6		924	104
114	28	9	5	26		561	105
101	29	10	1	6		642	106
59	20	6	3	15		350	107
429	111	34	10	53		2 477	104-107
301	99	25	11	63		1 254	108
134	48	13	5	25		659	109
175	43	12	5	32		1 080	110
159	69	19	9	48		1 160	111
125	35	15	10	55		899	112
938	294	84	40	223		5 052	108-112
102	33	13	4	24		680	113
162	45	15	8	45		1 024	114
264	78	28	12	69		1 704	113-114
50	23	6	-	-		259	115
5	3	-	-	-		11	116
55	26	6	-	-		270	115-116
2	-	-	-	-		3	117
23	4	-	1	8		98	118
12	3	1	-	-		35	119
37	7	1	1	8		136	117-119
83	13	5	1	7		327	120
161	36	5	1	5		967	121
244	49	10	2	12		1 294	120-121
264	51	11	4	24		1 427	122
285	59	4	2	12		1 728	123
407	82	12	5	25		2 829	124
956	192	27	11	61		5 984	122-124
217	50	8	1	5		844	125
264	75	15	5	26		1 362	126
481	125	23	6	31		2 206	125-126
92	25	8	4	25		485	127
56	24	5	3	16		347	128
150	49	13	7	41		832	127-128
3	1	-	1	5		6	140
3 665	947	233	94	525		20 556	101-128
720	186	54	15	78		3 515	129
1 356	468	185	102	574		4 276	130
2 076	654	239	117	652		7 791	129-130
2 353	766	236	177	1 033		6 355	131
212	110	43	24	133		448	132
4 681	1 530	518	318	1 818		14 594	129-132
258	75	21	13	70		1 074	133
163	54	21	13	69		750	134
461	129	42	26	139		1 824	133-134
144	37	9	4	20		1 068	135
67	19	2	1	5		320	136
23	5	2	1	5		63	137
655	190	55	32	169		3 275	133-137
72	20	5	1	5		190	138
663	213	82	57	335		2 327	139
735	233	87	58	340		2 517	138-139
5 776	2 900	893	502	2 852		40 942	101-140
82	35	11	10	61		457	201
130	33	10	4	21		934	202
113	22	7	4	22		608	203
226	64	16	6	32		1 184	204
267	86	20	14	80		1 089	205
184	62	19	5	56		903	206
1 022	302	83	47	272		5 175	201-206
257	115	39	56	331		1 399	207
216	48	11	7	37		1 112	208
274	81	14	7	38		1 661	209
787	244	64	70	406		4 172	207-209
185	54	11	3	15		1 180	210

NOCH: TABELLE 7

MEHRPERSONENHAUSHALTE NACH ZAHL

ORTS- TEILE	STADTTEILE KERNGEBIETE (KG), ORTSAMTSGEBIETE (OG), BEZIRKE	MEHRPERSONENHAUSHALTE		DA		
		HAUSHALTE	PERSONEN	ZUSAMMEN		MIT ... 1
				HAUSHALTE	PERSONEN	
211		4 123	10 985	1 282	1 994	743
212		1 928	5 223	712	1 121	408
213		2 743	7 699	1 105	1 776	612
210-213	OTTENSEN	10 613	28 719	3 738	5 868	2 149
214		2 477	6 599	864	1 378	483
215		3 455	9 703	1 405	2 201	804
216		2 981	8 863	1 266	2 237	592
214-216	BAHRENFELD	8 913	25 165	3 535	5 816	1 879
217	GROSS FLOTTBEK	3 386	10 181	1 398	2 446	622
218	OTHMARSCHEW	2 969	8 774	1 174	1 978	583
201-218	KG. BEZIRK ALTONA	41 336	116 143	15 953	26 119	8 722
219	LURUP	9 505	30 783	5 349	10 052	2 386
220	CSDORF	7 660	25 080	4 215	8 349	1 724
221	NIENSTEDTEN	1 926	5 748	753	1 294	358
222		2 698	7 940	1 040	1 766	509
223		1 421	4 254	544	988	267
222-223	BLANKENESE	4 119	12 194	1 584	2 754	776
224	ISENBURG	3 330	10 125	1 566	2 784	744
225	SUELDOFF	2 057	6 191	935	1 579	467
226	PIESSEN	3 222	9 668	1 422	2 458	685
219-226	OG. BLANKENESE	31 819	99 789	15 824	29 270	7 140
201-226	BEZIRK ALTONA ZUS.	73 155	215 932	31 777	55 389	15 862
301		2 313	6 079	785	1 216	482
302		2 336	6 167	852	1 286	514
303		2 028	5 486	777	1 178	485
304		2 713	7 557	1 100	1 730	646
305		1 993	5 511	768	1 231	417
306		1 424	3 859	542	819	335
307		1 661	4 545	644	1 015	364
308		1 910	5 209	722	1 119	422
309		2 598	7 249	1 025	1 639	576
310		1 985	5 451	779	1 269	431
301-310	EIMSBÜTTEL	20 961	57 113	7 994	12 502	4 672
311		2 500	6 803	940	1 476	553
312		2 562	6 944	909	1 404	542
311-312	ROTHERBAUM	5 062	13 747	1 849	2 880	1 095
313		2 802	7 281	849	1 266	522
314		2 693	7 649	973	1 620	492
313-314	HARVESTEHUDE	5 495	14 930	1 822	2 886	1 014
315		2 241	6 331	856	1 449	482
316		2 622	7 025	958	1 449	590
315-316	HOHELUFT-WEST	4 863	13 356	1 854	2 898	1 072
301-316	KG. BEZIRK EIMSBÜTTEL	36 381	99 146	13 519	21 166	7 853
317	LOKSTEDT	6 159	17 411	2 651	4 255	1 482
318	NIENDORF	10 572	31 578	5 430	9 021	2 692
319	SCHNELSEN	4 913	14 553	2 344	3 862	1 224
317-319	OG. LOKSTEDT	21 644	63 542	10 465	17 138	5 398
320	EIDELSTEDT	7 714	23 734	3 949	6 867	1 882
321	STELLINGEN	6 912	19 515	3 039	4 787	1 686
320-321	OG. STELLINGEN	14 626	43 249	6 988	11 654	3 568
301-321	BEZIRK EIMSBÜTTEL ZUS.	72 651	205 937	30 972	49 958	16 819
401		2 173	5 898	854	1 319	505
402		1 465	4 102	583	910	342
401-402	HOHELUFT-OST	3 638	10 000	1 437	2 229	847
403		2 700	7 223	946	1 467	548
404		2 435	6 898	949	1 526	532
405		2 573	7 047	974	1 528	551
403-405	EPPENDORF	7 708	21 168	2 869	4 521	1 631
406	GROSS-BORSTEL	3 497	10 094	1 464	2 487	758
407	ALSTERDORF	3 440	9 586	1 319	2 171	705
408		3 741	10 242	1 271	2 320	664
409		2 863	7 903	1 085	1 725	605
410		2 393	6 336	780	1 216	464
411		3 478	9 029	1 053	1 576	639

DER LEDIGEN PERSONEN UNTER 18 JAHREN

VON

LEDIGEN PERSON(EN) UNTER 18 JAHREN

2	3	4	5 UND MEHR		OHNE LEDIGE PERSONEN UNTER 18 JAHREN	ORTS- TEILE
			HAUSHALTE	PERSONEN		
411	97	21	10	54	2 841	211
224	63	12	5	28	1 216	212
364	98	20	11	62	1 638	213
1 184	312	64	29	159	6 875	210-213
260	76	20	5	27	1 613	214
450	115	29	7	36	2 050	215
457	163	41	13	78	1 715	216
1 187	354	90	25	141	5 378	214-216
564	162	41	9	46	1 988	217
427	127	30	7	40	1 795	218
5 171	1 501	372	187	1 064	25 383	201-218
1 882	665	267	149	839	4 156	219
1 517	588	214	172	971	3 445	220
276	99	14	6	31	1 173	221
374	125	28	4	22	1 658	222
175	73	12	17	104	877	223
549	198	40	21	126	2 535	222-223
536	215	48	23	131	1 764	224
328	113	20	7	37	1 122	225
505	178	44	10	53	1 800	226
5 593	2 056	647	388	2 188	15 995	219-226
10 764	3 557	1 019	575	3 252	41 378	201-226
208	70	18	7	36	1 528	301
266	51	18	3	15	1 484	302
210	61	17	4	22	1 251	303
329	89	26	10	55	1 613	304
267	61	18	5	25	1 225	305
154	40	9	4	20	882	306
216	43	17	4	22	1 017	307
230	47	19	4	20	1 188	308
319	107	14	9	48	1 573	309
243	78	18	9	46	1 206	310
2 442	647	174	59	309	12 967	301-310
285	71	21	10	56	1 560	311
272	72	16	7	38	1 653	312
557	143	37	17	94	3 213	311-312
259	54	11	3	20	1 953	313
360	92	23	6	40	1 720	314
619	146	34	9	60	3 673	313-314
307	82	18	7	35	1 345	315
272	75	16	5	26	1 664	316
579	157	34	12	61	3 009	315-316
4 197	1 093	279	97	524	22 862	301-316
935	213	48	13	72	3 468	317
2 100	499	98	41	240	5 142	318
843	194	58	25	138	2 569	319
3 878	906	204	79	450	11 179	317-319
1 462	425	128	52	274	3 765	320
1 047	239	49	18	94	3 873	321
2 509	664	177	70	368	7 638	320-321
10 584	2 663	660	246	1 342	41 679	301-321
259	70	15	5	26	1 319	401
177	49	11	4	23	882	402
436	119	26	9	49	2 201	401-402
294	86	17	1	5	1 754	403
296	88	28	5	26	1 486	404
321	81	15	6	32	1 599	405
911	255	60	12	63	4 839	403-405
504	131	43	28	156	2 033	406
450	122	24	18	104	2 121	407
387	113	51	56	339	2 470	408
354	99	23	4	23	1 778	409
233	62	14	7	44	1 613	410
329	69	9	7	36	2 425	411

NOCH: TABELLE 7

MEHRPERSONENHAUSHALTE NACH ZAHL

ORTS- TEILE	STADTEILE KERNGEBIETE (KG), ORTSAMTSGEBIETE (OG), BEZIRKE	MEHRPERSONENHAUSHALTE		DA		
				MIT ...		
		HAUSHALTE	PERSONEN	ZUSAMMEN		1
				HAUSHALTE	PERSONEN	
412		2 022	5 396	729	1 129	414
413		2 875	7 864	1 051	1 630	607
408-413	WINTERTHODE	17 372	46 770	5 569	9 596	3 393
401-413	KG. BEZIRK HAMBURG-NORD	35 655	97 618	13 058	21 004	7 334
414		2 717	7 409	1 027	1 572	590
415		2 809	7 455	1 022	1 508	628
414-415	UHLENDORF	5 526	14 864	2 049	3 080	1 218
416		1 269	3 473	486	745	290
417		1 671	4 409	585	876	349
416-417	HOHENFELDE	2 940	7 882	1 071	1 621	639
418		1 788	4 905	723	1 055	445
419		2 050	5 509	755	1 137	466
420		1 482	4 050	605	879	394
421		2 171	5 947	856	1 295	510
422		2 306	6 548	922	1 408	541
423		2 584	6 855	921	1 346	570
418-423	BARMBEK-SÜD	12 441	33 814	4 786	7 160	2 926
424		2 791	7 152	843	1 224	533
425		4 191	11 280	1 364	2 131	798
424-425	CULSBURG	6 982	18 432	2 207	3 355	1 331
426		2 843	7 608	590	1 461	612
427		3 448	9 042	1 140	1 700	685
428		5 837	15 155	1 861	2 659	1 183
429		3 703	9 726	1 128	1 737	658
426-429	BARMBEK-NORD	15 831	41 531	5 119	7 597	3 138
414-429	OG. BARMBEK-UHLENDORF	43 720	116 523	15 232	22 813	9 252
430	OHLSDOFF	4 948	13 604	1 861	2 921	1 031
431	FUHLBUETTEL	4 473	12 626	1 724	2 853	916
432	LANGENHORN	12 591	38 600	6 362	11 035	3 062
430-432	OG. FUHLBUETTEL	22 012	64 830	9 947	16 809	5 009
401-432	BEZIRK HAMBURG-NORD ZUS.	101 387	278 971	38 237	60 626	21 595
501		2 609	7 125	566	1 469	583
502		1 667	4 574	620	947	359
503		1 852	5 087	654	1 040	409
504		1 742	4 615	638	933	395
501-504	EILBEK	7 370	21 401	2 918	4 389	1 746
505		1 124	3 036	438	654	259
506		1 517	3 978	565	792	381
507		1 182	3 216	471	706	285
508		3 239	9 094	1 425	2 193	851
509		4 197	12 292	1 528	3 106	1 027
505-509	WANDSBEK	11 259	31 616	4 827	7 451	2 803
510		1 454	4 095	529	852	285
511		2 133	6 262	884	1 485	441
510-511	MARKTENTHAL	3 587	10 357	1 413	2 337	726
512	JENFELD	5 697	18 646	3 147	6 206	1 385
513	TONNDORF	4 520	13 135	2 039	3 311	1 107
514	FARMSEN-BERNE	8 726	27 406	4 379	7 901	2 058
501-514	KG. BEZIRK WANDSBEK	41 659	122 561	18 723	31 595	9 825
515	BRAMFELD	16 056	47 678	7 825	13 113	4 047
516	STEILSHOOP	1 729	5 081	846	1 407	433
515-516	OG. BRAMFELD	17 785	52 759	8 671	14 520	4 480
517	WELLSBUETTEL	2 635	7 743	1 028	1 684	526
518	SASEL	5 575	16 952	2 695	4 553	1 281
519	POPPENBUETTEL	4 468	13 568	2 051	3 610	904
520	HUMMELBUETTEL	2 297	7 149	1 182	2 079	516
517-520	OG. ALSTER TAL	14 975	45 412	6 956	11 926	3 227
521	LEMSAHL-MELLINGSTEDT	973	3 029	451	840	181
522	CUVENSTEDT	997	3 207	528	953	228
523	WOHLDOFF-OHLSTEDT	1 006	3 191	450	814	196
524	BERGSTEDT	2 204	6 956	1 190	2 127	501
525	VOLKSDORF	4 294	13 164	1 833	3 230	827
521-525	OG. WALDDORFER	9 474	29 547	4 452	7 964	1 933

DER LEDIGEN PERSONEN UNTER 18 JAHREN

VON

LEDIGEN PERSON(EN) UNTER 18 JAHREN

2	3	4	5 UND MEHR		OHNE LEDIGE PERSONEN UNTER 18 JAHREN	CRTS- TEILE
			HAUSHALTE	PERSONEN		
252	49	11	3	20	1 293	412
342	71	26	4	20	1 824	413
1 858	463	134	81	482	11 403	408-413
4 159	1 090	287	148	854	22 597	401-413
246	74	17	-	-	1 690	414
320	57	16	1	5	1 787	415
666	131	33	1	5	3 477	414-415
150	34	10	2	13	783	416
155	30	8	3	15	1 086	417
345	64	18	5	28	1 869	416-417
206	56	12	4	22	1 065	418
211	67	8	3	16	1 295	419
170	35	10	-	-	873	420
270	64	8	4	21	1 315	421
302	61	12	6	32	1 444	422
290	49	11	1	5	1 663	423
1 449	332	61	18	96	7 655	418-423
246	58	5	1	5	1 948	424
415	113	20	14	76	2 827	425
665	171	25	15	81	4 775	424-425
259	69	8	2	12	1 853	426
379	57	14	5	30	2 308	427
550	102	20	6	30	3 976	428
360	87	18	5	26	2 575	429
1 588	315	60	18	98	10 712	426-429
4 713	1 013	197	57	308	28 488	414-429
620	174	22	4	20	3 087	430
557	156	32	23	147	2 749	431
2 343	697	173	87	504	6 229	432
3 570	1 027	227	114	671	12 065	430-432
12 482	3 130	711	319	1 833	63 150	401-432
256	65	15	7	39	1 643	501
207	46	6	2	12	1 047	502
232	45	8	-	-	1 158	503
157	41	4	1	5	1 104	504
922	197	33	10	56	4 952	501-504
145	31	3	-	-	686	505
148	31	3	2	10	952	506
144	35	7	-	-	711	507
436	97	28	13	67	1 814	508
666	172	29	14	75	2 269	509
1 559	366	70	29	152	6 432	505-509
180	51	11	2	10	925	510
320	95	23	5	27	1 249	511
500	146	34	7	37	2 174	510-511
1 041	412	166	143	839	2 550	512
683	186	44	19	104	2 481	513
1 562	503	160	96	570	4 347	514
6 277	1 810	507	304	1 758	22 936	501-514
2 735	733	214	96	541	8 231	515
302	87	17	7	41	883	516
3 037	820	231	103	582	9 114	515-516
377	101	19	5	25	1 607	517
1 054	297	49	14	77	2 880	518
841	231	57	18	103	2 417	519
492	136	26	12	67	1 115	520
2 764	765	151	49	272	8 019	517-520
181	67	18	4	24	522	521
200	79	17	4	20	469	522
177	58	9	10	54	556	523
510	136	30	13	78	1 014	524
710	226	52	18	97	2 461	525
1 778	566	126	49	273	5 022	521-525

NOCH: TABELLE 7

MEHRPERSCHENHAUSHALTE NACH ZAHL

ORTS- TEILE	STADTEILE KERNGEBIETE (KG), ORTSAMTSGEBIETE (OG), BEZIRKE	MEHRPERSCHENHAUSHALTE		DA		
				MIT ...		
		HAUSHALTE	PERSONEN	ZUSAMMEN		1
HAUSHALTE	PERSONEN					
526	OG. FAHLSTEDT	22 611	72 527	12 637	23 319	5 541
501-526	BEZIRK WANDSBEK ZUS.	106 504	322 806	51 435	85 324	25 006
601	LOHBRUEGGE	10 958	34 156	6 117	10 521	2 914
602		5 171	15 543	2 549	4 345	1 280
603		4 092	11 570	1 538	2 535	817
602-603	BERGEDORF	9 263	27 113	4 087	6 880	2 097
601-603	KG. BEZIRK BERGEDORF	20 221	61 269	10 204	17 401	5 011
604	CURSLACK	628	2 113	338	610	143
605	ALTENHAMME	558	1 981	305	560	137
606	NEUENHAMME	935	3 167	480	840	204
607	KIRCHWERDER	2 082	7 296	1 139	1 596	511
608	OCHSENWERDER	588	2 212	345	596	164
609	REITBROOK	130	423	64	116	27
610	ALLERMOEDE	400	1 382	205	365	90
611	BILLWERDER	591	1 911	268	520	122
612	MOORFLEET	561	1 866	251	504	139
613	TATENBERG	134	487	75	133	33
614	SPADENLAND	101	395	45	86	23
604-614	OG. VIER- UND MARSCHLANDE	6 708	23 233	3 567	6 326	1 593
601-614	BEZIRK BERGEDORF ZUS.	26 929	84 502	13 771	23 727	6 604
701		3 678	10 182	1 416	2 161	850
702		4 213	12 026	1 781	2 509	1 003
701-702	HARBURG	7 891	22 208	3 197	5 670	1 853
703	NEULAND	401	1 253	154	331	96
704	GUT MOOR	70	234	33	60	19
705	WILSTORF	5 404	15 571	2 462	3 890	1 370
706	FRIEDENBURG	607	1 855	315	512	165
707	LANGENBEK	999	2 766	455	749	242
708	SINSTORF	954	2 966	482	827	232
709	WARMSTORF	2 772	8 744	1 563	2 674	741
710	EISSENDOFF	6 852	19 928	2 958	4 872	1 621
711	HEIMFELD	6 574	18 724	2 675	4 200	1 529
701-711	KG. BEZIRK HARBURG	32 424	94 249	14 374	23 185	7 868
712		8 878	25 644	3 752	6 275	2 112
713		5 054	16 913	2 536	5 830	1 228
714		270	946	155	283	80
712-714	OG. WILHELMSBURG	14 202	43 503	6 887	12 388	3 420
715	ALTENWERDER	566	1 744	265	444	138
716	MOORBURG	426	1 355	215	375	103
717	FAUSERLICH	3 150	10 287	1 813	3 455	807
718	NEUGRABEN-FISCHBEK	6 922	23 074	4 191	8 151	1 688
719	FRANCOF	203	711	111	156	49
720	NEUENFELDE	1 174	4 034	713	1 414	278
721	CRANZ	181	589	58	176	40
715-721	OG. SIEDERELBE	12 622	41 794	7 410	14 251	3 103
701-721	BEZIRK HARBURG ZUS.	59 248	179 546	28 671	45 824	14 391
	HAMBURG INSGESAMT	511 331	1 492 819	225 382	375 968	116 721

DER LEDIGEN PERSONEN UNTER 18 JAHREN

VON

LEDIGEN PERSON(EN) UNTER 18 JAHREN

2	3	4	5 UND MEHR		OHNE LEDIGE PERSONEN UNTER 18 JAHREN	CRIS- TEILE
			HAUSHALTE	PERSONEN		
4 714	1 588	535	259	1 446	9 974	526
18 570	5 549	1 550	764	4 331	55 065	501-526
2 227	646	150	70	355	4 841	601
865	285	72	27	152	2 622	602
515	148	46	12	60	2 554	603
1 400	433	118	39	212	5 176	602-603
3 737	1 079	268	109	607	10 017	601-603
142	38	7	7	35	290	604
112	47	9	4	22	249	605
212	47	14	3	15	455	606
454	136	27	11	61	943	607
136	39	9	1	7	239	608
22	13	1	-	-	66	609
80	29	4	2	12	195	610
82	36	19	6	48	323	611
111	29	9	3	20	270	612
21	7	3	1	5	59	613
19	4	2	1	5	52	614
1 404	425	104	41	234	3 141	604-614
5 141	1 504	372	150	841	13 158	601-614
433	101	23	9	50	2 262	701
545	160	40	33	176	2 432	702
978	261	63	42	226	4 694	701-702
70	20	6	2	11	207	703
7	4	1	2	11	37	704
830	210	37	15	82	2 942	705
116	22	11	1	5	292	706
152	47	10	4	22	444	707
180	55	10	5	30	472	708
604	171	32	15	84	1 209	709
1 000	297	54	26	144	3 854	710
850	242	39	15	85	3 899	711
4 787	1 325	263	127	704	18 050	701-711
1 159	354	96	71	359	5 086	712
988	435	175	110	621	2 118	713
49	21	4	5	26	111	714
2 196	810	275	186	1 046	7 315	712-714
97	25	8	1	5	297	715
78	27	5	2	15	211	716
618	232	82	74	428	1 337	717
1 568	639	170	126	730	2 731	718
45	12	4	1	5	92	719
261	114	38	22	120	461	720
40	16	2	-	-	83	721
2 707	1 065	309	226	1 303	5 212	715-721
9 690	3 204	847	539	3 053	30 577	701-721
77 007	22 507	6 052	3 095	17 504	285 949	

TABELLE 8

ERWERBSTÄTIGE NACH WIRTSCHAFTSBEREICHEN UND STELLUNG IM BERUF

ORTS- TEILE	STADTTEILE, KERNGEBIETE (KG), ORTSAMTSGEBIETE (OG), BEZIRKE	GE- SCHLECHT	ERWERBSTÄTIGE				DAVON		
			INSGESAMT	DARUNTER			ZUSAMMEN	LAND- UND FORSTWIRT	
				AUS- LÄNDER	MIT WEITERER TÄTIGKEIT			SELB- STÄNDIGE	MITH. FAMILIEN- ANGE- HÖRIGE
					IN	AUSSERHALB DER LANDWIRTSCHAFT			
101		MAENNL. WEIBL. INSGES.	525 429 954	31 10 41	1 - 1	29 14 43	2 - 2	- - -	- - -
102		MAENNL. WEIBL. INSGES.	414 294 708	40 20 60	- - -	20 17 37	- - -	- - -	- - -
103		MAENNL. WEIBL. INSGES.	24 14 38	1 - 1	- - -	- - -	- - -	- - -	- - -
101-103	HAMBURG-ALTSTADT	MAENNL. WEIBL. INSGES.	963 737 1 700	72 30 102	1 - 1	49 31 80	2 - 2	- - -	- - -
104		MAENNL. WEIBL. INSGES.	1 432 931 2 363	101 32 133	- - -	35 20 55	9 3 12	- 1 1	- - -
105		MAENNL. WEIBL. INSGES.	1 395 676 2 071	161 33 194	2 - 2	22 10 32	7 - 7	- - -	1 - 1
106		MAENNL. WEIBL. INSGES.	1 339 787 2 126	114 50 164	2 - 2	22 10 32	3 7 10	- 2 2	- - -
107		MAENNL. WEIBL. INSGES.	725 544 1 269	84 50 134	- 1 1	34 21 55	2 3 5	- 2 2	1 - 1
104-107	NEUSTADT	MAENNL. WEIBL. INSGES.	4 891 2 938 7 829	460 165 625	4 1 5	113 61 174	21 13 34	- 5 5	2 - 2
108		MAENNL. WEIBL. INSGES.	2 365 1 620 3 989	231 120 401	1 1 2	45 20 65	3 1 4	- - -	- - -
109		MAENNL. WEIBL. INSGES.	1 247 817 2 064	194 54 248	- - -	24 18 42	5 - 5	- - -	- - -
110		MAENNL. WEIBL. INSGES.	2 004 1 281 3 285	363 147 510	- - -	41 18 59	3 1 4	- - -	- - -
111		MAENNL. WEIBL. INSGES.	2 388 1 516 3 904	435 155 590	- 1 1	46 27 73	6 1 7	- 1 1	- - -
112		MAENNL. WEIBL. INSGES.	1 596 1 162 2 758	195 74 269	2 1 3	21 13 34	6 4 10	- 1 1	- - -
108-112	ST. PAULI	MAENNL. WEIBL. INSGES.	9 604 6 396 16 000	1 468 550 2 018	3 3 6	177 96 273	23 7 30	- 2 2	- - -
113		MAENNL. WEIBL. INSGES.	1 500 1 345 2 845	310 115 425	1 - 1	32 17 49	2 - 2	- - -	- - -
114		MAENNL. WEIBL. INSGES.	2 226 1 605 3 831	526 234 760	2 - 2	44 34 78	6 3 9	3 - 3	- 1 1
112-114	ST. GEORG	MAENNL. WEIBL. INSGES.	3 726 2 950 6 676	836 349 1 185	3 - 3	76 51 127	8 3 11	3 - 3	- 1 1
115		MAENNL. WEIBL. INSGES.	489 319 808	111 37 148	- - -	7 10 17	1 1 2	- - -	- - -
116		MAENNL. WEIBL. INSGES.	27 9 36	- - -	- - -	1 - 1	- - -	- - -	- - -
115-116	KLOSTERTOR	MAENNL. WEIBL. INSGES.	516 328 844	111 37 148	- - -	8 10 18	1 1 2	- - -	- - -
117		MAENNL. WEIBL. INSGES.	6 3 9	- - -	- - -	- - -	- - -	- - -	- - -
118		MAENNL. WEIBL. INSGES.	198 143 341	10 26 36	1 1 2	6 6 12	- - -	- - -	- - -

SOWIE ERWERBSTÄTIGE ALS LAENDER UND ERWERBSTÄTIGE MIT WEITERER TÄTIGKEIT

NACH WIRTSCHAFTSBEREICHEN														ORTS- TEILE	
SCHAF, TIERHALTUNG UND FISCHEREI					PRODUZIERENDES GEWERBE										
DAVON					ZUSAMMEN	DAVON									
BEAMTE	ANGE- STELLTE	KALFM., TECHN., VERW.- LEHRLINGE	AR- BEITER	GEWERBL. LEHRLINGE		SELB- STÄNDIGE	MITH. FAMILIEN- ANGE- HÖRIGE	BEAMTE	ANGE- STELLTE	KALFM., TECHN., VERW.- LEHRLINGE	ARBEITER	GEWERBL. LEHRLINGE			
-	-	-	2	-	117	18	-	-	40	1	54	4	101		
-	-	-	-	-	54	7	6	-	24	-	17	-	-		
-	-	-	2	-	171	25	6	-	64	1	71	4	-		
-	-	-	-	-	110	10	-	-	19	3	70	8	102		
-	-	-	-	-	53	1	3	-	15	3	30	1	-		
-	-	-	-	-	163	11	3	-	34	6	100	9	-		
-	-	-	-	-	2	-	-	-	-	-	1	1	103		
-	-	-	-	-	4	-	1	-	1	-	2	-	-		
-	-	-	-	-	6	-	1	-	1	-	3	1	-		
-	-	-	2	-	229	28	-	-	59	4	125	13	101-103		
-	-	-	-	-	111	8	10	-	40	3	49	1	-		
-	-	-	2	-	340	36	10	-	99	7	174	14	-		
-	-	-	9	-	494	26	1	-	83	2	353	29	104		
-	1	-	1	-	194	2	6	1	61	2	122	-	-		
-	1	-	10	-	688	28	7	1	144	4	475	29	-		
-	-	-	6	-	675	22	1	-	74	3	552	23	105		
-	-	-	-	-	126	5	7	-	41	1	71	1	-		
-	-	-	6	-	801	27	8	-	115	4	623	24	-		
-	-	-	3	-	508	23	2	-	76	6	383	18	106		
-	-	-	3	2	190	2	11	-	58	3	111	5	-		
-	-	-	6	2	698	25	13	-	134	9	494	23	-		
-	-	-	1	-	220	26	2	-	41	1	133	17	107		
-	-	-	-	1	81	8	4	-	20	1	48	-	-		
-	-	-	1	1	301	34	6	-	61	2	181	17	-		
-	-	-	19	-	1 897	97	6	-	274	12	1 421	87	104-107		
-	1	-	4	3	591	17	28	1	180	7	352	6	-		
-	1	-	23	3	2 488	114	34	1	454	19	1 773	93	-		
-	-	-	3	-	1 153	59	3	-	145	12	897	37	108		
-	-	-	1	-	436	11	23	-	96	7	292	7	-		
-	-	-	4	-	1 589	70	26	-	241	19	1 189	44	-		
-	-	-	5	-	605	34	1	-	81	6	465	18	109		
-	-	-	-	-	236	6	11	-	73	3	141	2	-		
-	-	-	5	-	841	40	12	-	154	9	606	20	-		
-	1	-	2	-	941	38	3	-	123	8	730	29	110		
-	-	-	1	-	346	10	12	-	86	3	235	-	-		
-	1	-	3	-	1 287	48	15	-	219	11	965	29	-		
-	-	-	6	-	1 054	52	4	-	123	3	837	35	111		
-	-	-	-	-	341	7	17	-	75	7	232	3	-		
-	-	-	6	-	1 395	59	21	-	198	10	1 069	38	-		
-	3	-	3	-	592	13	2	-	86	4	461	26	112		
-	1	-	1	1	190	11	2	-	50	4	122	1	-		
-	4	-	4	1	782	24	4	-	136	8	583	27	-		
-	4	-	19	-	4 345	196	13	-	568	33	3 390	145	108-112		
-	1	-	3	1	1 549	45	65	-	380	24	1 022	13	-		
-	5	-	22	1	5 894	241	78	-	948	57	4 412	158	-		
-	-	-	2	-	565	43	2	-	104	7	394	15	113		
-	-	-	-	-	231	7	12	-	94	3	114	1	-		
-	-	-	2	-	796	50	14	-	198	10	508	16	-		
-	1	1	1	-	897	64	1	-	128	5	657	32	114		
-	1	-	-	1	293	19	9	-	57	2	155	1	-		
-	2	1	1	1	1 180	83	10	-	235	7	812	33	-		
-	1	1	3	-	1 462	107	3	-	242	12	1 051	47	113-114		
-	1	-	-	1	514	26	21	-	191	5	269	2	-		
-	2	1	3	1	1 976	133	24	-	433	17	1 320	49	-		
-	1	-	-	-	189	4	-	-	44	2	133	6	115		
-	1	-	-	-	67	2	1	-	15	-	47	2	-		
-	2	-	-	-	256	6	1	-	59	2	180	8	-		
-	-	-	-	-	1	-	-	-	-	-	1	-	116		
-	-	-	-	-	2	-	-	-	1	-	-	1	-		
-	-	-	-	-	3	-	-	-	1	-	1	1	-		
-	1	-	-	-	190	4	-	-	44	2	134	6	115-116		
-	1	-	-	-	69	2	1	-	16	-	47	3	-		
-	2	-	-	-	259	6	1	-	60	2	181	9	-		
-	-	-	-	-	-	-	-	-	-	-	-	-	117		
-	-	-	-	-	-	-	-	-	-	-	-	-	-		
-	-	-	-	-	85	1	-	-	27	-	52	5	118		
-	-	-	-	-	38	-	1	-	12	1	24	-	-		
-	-	-	-	-	123	1	1	-	39	1	76	5	-		

NOCH: TABELLE 8

ERWERBSTÄTIGE NACH WIRTSCHAFTSBEREICHEN UND STELLUNG IM BERUF

ORTS- TEILE	STADTTEILE, KERNGEBIETE (KG), ORTSAMTSGEBIETE (OG), BEZIRKE	GE- SCHLECHT	ERWERBSTÄTIGE				DAVON		
			INSGESAMT	AUS- LAENDER	DARUNTER		ZUSAMMEN	LAND- UND FORSTWIRT	
					MIT WEITERER TÄTIGKEIT			SELB- STÄNDIGE	MITH. FAMILIEN- ANGE- HÖRIGE
					IN	AUSSERHALB			
					DER LANDWIRTSCHAFT				
119		MAENNL. WEIBL. INSGES.	130 56 186	49 14 63	- 1 6	5 1 6	- - -	- - -	- - -
117-119	HAMMERBROOK	MAENNL. WEIBL. INSGES.	334 202 536	59 40 99	1 1 2	11 7 18	- - -	- - -	- - -
120		MAENNL. WEIBL. INSGES.	697 487 1 184	69 20 89	- - -	23 8 31	1 - 1	- - -	- - -
121		MAENNL. WEIBL. INSGES.	1 405 1 117 2 522	33 22 55	- - -	43 22 65	1 4 5	1 1 2	1 1 1
120-121	BORGFELDE	MAENNL. WEIBL. INSGES.	2 102 1 604 3 706	102 42 144	- - -	66 30 96	2 4 6	1 1 2	- 1 1
122		MAENNL. WEIBL. INSGES.	2 190 1 579 3 769	77 23 100	1 1 2	51 22 73	4 6 10	- - -	- - -
123		MAENNL. WEIBL. INSGES.	2 404 1 591 3 995	44 15 59	1 - 1	64 15 79	4 3 7	- 1 1	- - -
124		MAENNL. WEIBL. INSGES.	3 334 2 580 5 914	42 36 78	1 - 1	95 35 130	8 7 15	3 1 4	1 1 2
122-124	HAMM-NORD	MAENNL. WEIBL. INSGES.	7 928 5 750 13 678	163 74 237	3 1 4	214 76 290	16 16 32	3 2 5	1 1 2
125		MAENNL. WEIBL. INSGES.	1 443 1 037 2 480	31 10 41	- - -	41 17 58	2 1 3	- - -	- - -
126		MAENNL. WEIBL. INSGES.	2 057 1 461 3 518	37 21 58	2 - 2	36 22 58	4 2 6	1 - 1	- - -
125-126	HAMM-MITTE	MAENNL. WEIBL. INSGES.	3 500 2 498 5 998	68 31 99	2 - 2	77 35 112	6 3 9	1 - 1	- - -
127		MAENNL. WEIBL. INSGES.	798 471 1 269	62 46 108	- 1 1	8 2 10	6 1 7	1 - 1	- - -
128		MAENNL. WEIBL. INSGES.	656 425 1 081	11 1 12	1 - 1	14 6 20	2 1 3	- - -	- 1 1
127-128	HAMM-SÜD	MAENNL. WEIBL. INSGES.	1 454 896 2 350	73 47 120	1 1 2	22 10 32	8 2 10	1 - 1	- - 1
140	INSEL NEUWERK	MAENNL. WEIBL. INSGES.	14 10 24	- - -	1 1 2	1 2 3	6 4 10	4 - 4	1 - 5
101-128, 140 KG. BEZ. HAMBURG-MITTE		MAENNL. WEIBL. INSGES.	35 032 24 309 59 341	3 412 1 365 4 777	19 8 27	814 413 1 227	93 53 146	13 10 23	4 8 12
129		MAENNL. WEIBL. INSGES.	6 193 3 784 9 977	509 61 570	9 1 10	118 54 172	14 17 31	3 - 3	1 4 5
130		MAENNL. WEIBL. INSGES.	8 362 5 362 13 724	278 103 381	4 - 4	156 77 233	40 13 53	4 2 6	- - -
129-130	HORN	MAENNL. WEIBL. INSGES.	14 555 9 146 23 701	787 164 951	13 1 14	274 131 405	54 30 84	7 2 9	1 4 5
131	BILLSTEDT	MAENNL. WEIBL. INSGES.	13 176 8 213 21 389	463 203 666	18 2 20	276 115 395	84 38 122	19 1 20	3 13 16
132	BILLBROOK	MAENNL. WEIBL. INSGES.	1 670 548 2 218	720 103 823	4 - 4	15 10 25	3 1 4	- - -	- - -
129-132	OG. BILLSTEDT	MAENNL. WEIBL. INSGES.	29 401 17 907 47 308	1 970 470 2 440	35 3 38	569 260 829	141 69 210	26 3 29	4 17 27

SOWIE ERWERBSTÄTIGE AUSLAENDER UND ERWERBSTÄTIGE MIT WEITERER TÄTIGKEIT

NACH WIRTSCHAFTSBEREICHEN													ORTS- TEILE	
SCHAFT, TIERHALTUNG UND FISCHEREI					PRODUZIERENDES GEWERBE									
DAVON					ZUSAMMEN	DAVON								
BEAMTE	ANGE- STELLTE	KAUFM., TECHN., VERW.- LEHRLINGE	AR- BEITER	GEWERBL. LEHR- LINGE		SELB- STÄNDIGE	MITH. FAMILIEN- ANGE- HÖRIGE	BEAMTE	ANGE- STELLTE	KAUFM., TECHN., VERW.- LEHRLINGE	ARBEITER	GEWERBL. LEHRLINGE		
-	-	-	-	-	83	-	-	-	17	-	65	1	119	
-	-	-	-	-	11	-	1	-	2	-	8	-		
-	-	-	-	-	94	-	1	-	19	-	73	1		
-	-	-	-	-	168	1	-	-	44	-	117	6	117-119	
-	-	-	-	-	49	-	2	-	14	1	32	-		
-	-	-	-	-	217	1	2	-	58	1	149	6		
-	-	-	1	-	243	20	-	-	92	1	122	8	120	
-	-	-	-	-	117	1	6	-	63	1	45	1		
-	-	-	1	-	360	21	6	-	155	2	167	9		
-	-	-	-	-	410	21	2	-	165	6	193	23	121	
-	1	-	1	-	226	2	11	-	140	1	70	2		
-	1	-	1	-	636	23	13	-	305	7	263	25		
-	-	-	1	-	653	41	2	-	257	7	315	31	120-121	
-	1	-	1	-	343	3	17	-	203	2	115	3		
-	1	-	2	-	996	44	19	-	460	9	430	34		
-	-	-	4	-	774	48	1	1	291	9	388	36	122	
-	3	-	2	1	319	9	15	-	185	7	102	1		
-	3	-	6	1	1 093	57	16	1	476	16	490	37		
-	3	-	-	1	627	32	-	1	264	15	265	50	123	
-	2	-	-	-	323	5	11	-	194	2	109	2		
-	5	-	-	1	950	37	11	1	456	17	374	52		
-	2	-	2	-	1 037	50	2	2	445	6	489	43	124	
-	4	-	1	-	463	16	12	-	301	5	121	8		
-	6	-	3	-	1 500	66	14	2	746	11	610	51		
-	5	-	6	1	2 438	130	3	4	1 000	30	1 142	129	122-124	
-	9	-	3	1	1 105	30	38	-	660	14	332	11		
-	14	-	9	2	3 543	160	41	4	1 680	44	1 474	140		
-	-	-	2	-	560	17	2	-	181	11	324	25	125	
-	-	-	1	-	227	1	2	-	122	2	98	2		
-	-	-	3	-	787	18	4	-	303	13	422	27		
-	1	-	2	-	936	27	3	-	232	5	613	56	126	
-	1	-	1	-	341	4	15	1	145	5	168	3		
-	2	-	3	-	1 277	31	18	1	377	10	781	59		
-	1	-	4	-	1 496	44	5	-	413	16	937	81	125-126	
-	1	-	2	-	568	5	17	1	267	7	266	5		
-	2	-	6	-	2 064	49	22	1	680	23	1 203	86		
-	-	-	5	-	393	10	1	-	65	3	297	17	127	
-	-	-	1	-	164	1	4	-	32	-	125	2		
-	-	-	6	-	557	11	5	-	57	3	422	19		
-	-	-	2	-	281	4	1	-	112	1	149	14	128	
-	-	-	-	-	86	1	1	-	26	2	56	-		
-	-	-	2	-	367	5	2	-	138	3	205	14		
-	-	-	7	-	674	14	2	-	177	4	446	31	127-128	
-	-	-	1	-	250	2	5	-	58	2	181	2		
-	-	-	8	-	924	16	7	-	235	6	627	33		
-	-	-	1	-	-	-	-	-	-	-	-	-	140	
-	-	-	-	-	-	-	-	-	-	-	-	-		
-	-	-	1	-	-	-	-	-	-	-	-	-		
-	12	1	62	1	13 552	662	34	4	3 078	120	9 078	576	101-128	
-	15	-	14	6	5 149	138	204	2	2 025	65	2 665	46		
-	27	1	76	7	18 701	800	238	6	5 107	185	11 743	622		
-	4	-	6	-	2 844	72	2	4	643	33	1 950	140	129	
-	4	1	6	2	881	6	16	-	408	16	425	10		
-	8	1	12	2	3 725	78	18	4	1 051	49	2 375	150		
-	2	-	33	1	3 408	85	6	9	896	44	2 151	217	130	
-	4	-	6	1	1 262	12	37	-	501	14	675	23		
-	6	-	39	2	4 670	97	43	9	1 397	58	2 826	240		
-	6	-	39	1	6 252	157	8	13	1 539	77	4 101	357	129-130	
-	8	1	12	3	2 143	18	53	-	909	30	1 100	33		
-	14	1	51	4	8 395	175	61	13	2 448	107	5 201	390		
-	9	-	48	5	6 357	215	12	3	1 527	52	4 229	319	131	
-	11	-	12	1	2 038	19	83	1	813	31	1 054	37		
-	20	-	60	6	8 395	234	95	4	2 340	83	5 283	356		
-	1	-	2	-	1 114	14	-	-	97	2	983	18	132	
-	1	-	-	-	262	3	5	-	37	2	208	7		
-	2	-	2	-	1 376	17	5	-	134	4	1 191	25		
-	16	-	89	6	13 723	386	20	16	3 163	131	9 313	694	129-132	
-	20	1	24	4	4 443	40	141	1	1 759	63	2 362	77		
-	36	1	113	10	18 166	426	161	17	4 922	194	11 675	771		

NOCH: TABELLE 8

ERWERBSTÄTIGE NACH WIRTSCHAFTSBEREICHEN UND STELLUNG IM BERUF

ORTS- TEILE	STADTEILE, KERNGEBIETE (KG), ORTSAMTSGEBIETE (OG), BEZIRKE	GE- SCHLECHT	ERWERBSTÄTIGE				CAVCA		
			INSGESAMT	AUS- LAENDER	DARUNTER		ZUSAMMEN	LAND- UND FORSTWIRT	
					MIT WEITERER TÄTIGKEIT			SELB- STÄNDIGE	MITH. FAMILIEN- ANGE- HÖRIGE
					IN	AUSSERHALB			
			DER LANDWIRTSCHAFT						
132		MAENNL.	2 038	143	-	28	4	-	-
		WEIBL.	1 304	42	-	16	1	-	-
		INSGES.	3 342	185	-	44	5	-	-
134		MAENNL.	1 373	151	1	18	1	-	-
		WEIBL.	865	40	1	13	4	1	-
		INSGES.	2 238	191	2	31	5	1	-
133-134	ROTHENBURGSORT	MAENNL.	3 411	294	1	46	5	-	-
		WEIBL.	2 169	82	1	29	5	1	-
		INSGES.	5 580	376	2	75	10	1	-
135	VEEDEL	MAENNL.	1 559	207	-	15	2	-	1
		WEIBL.	920	91	-	15	3	1	-
		INSGES.	2 479	298	-	30	5	1	1
136	KLEINER GRASBROOK	MAENNL.	455	16	-	7	-	-	-
		WEIBL.	255	2	-	6	1	-	-
		INSGES.	710	18	-	13	1	-	-
137	STEINWERDER	MAENNL.	526	362	-	6	-	-	-
		WEIBL.	73	2	-	1	-	-	-
		INSGES.	599	364	-	7	-	-	-
132-137	OG. VEEDEL-ROTHENBURGSORT	MAENNL.	5 951	879	1	74	7	-	1
		WEIBL.	3 417	177	1	51	9	2	-
		INSGES.	9 368	1 056	2	125	16	2	1
138	WALTER SHOF	MAENNL.	507	62	2	5	-	-	-
		WEIBL.	132	4	-	2	-	-	-
		INSGES.	639	66	2	11	-	-	-
139	FINKENWERDER	MAENNL.	4 635	398	19	74	149	98	12
		WEIBL.	2 073	63	4	20	82	12	58
		INSGES.	6 758	461	23	94	231	110	70
138-139	OG. FINKENWERDER	MAENNL.	5 192	460	21	83	149	98	12
		WEIBL.	2 255	67	4	22	82	12	58
		INSGES.	7 447	527	25	105	231	110	70
101-140	BEZIRK HAMBURG-MITTE ZUS.	MAENNL.	75 576	6 721	76	1 540	390	137	21
		WEIBL.	47 898	2 079	16	746	213	27	83
		INSGES.	123 464	8 800	92	2 286	603	164	104
201		MAENNL.	868	84	1	16	6	-	-
		WEIBL.	666	62	-	10	1	-	-
		INSGES.	1 534	146	1	26	7	-	-
202		MAENNL.	1 381	79	1	28	11	1	-
		WEIBL.	982	86	1	14	2	-	-
		INSGES.	2 363	165	2	42	13	1	-
203		MAENNL.	1 001	113	1	27	3	2	-
		WEIBL.	784	52	-	16	2	-	-
		INSGES.	1 785	165	1	43	5	2	-
204		MAENNL.	2 031	297	4	25	5	-	-
		WEIBL.	1 293	117	1	22	2	-	-
		INSGES.	3 324	414	5	51	7	-	-
205		MAENNL.	2 214	149	1	35	4	2	-
		WEIBL.	1 483	74	-	22	1	-	-
		INSGES.	3 697	223	1	61	5	2	-
206		MAENNL.	1 612	175	-	37	5	1	1
		WEIBL.	1 178	123	-	22	3	1	-
		INSGES.	2 790	303	-	59	8	2	1
201-206	ALTONA-ALTSTADT	MAENNL.	9 107	897	8	176	34	6	1
		WEIBL.	6 386	519	2	106	11	1	-
		INSGES.	15 493	1 416	10	282	45	7	1
207		MAENNL.	2 307	99	2	46	15	2	-
		WEIBL.	1 517	51	3	23	2	-	-
		INSGES.	3 824	150	5	69	17	2	-
208		MAENNL.	1 767	97	1	40	5	-	-
		WEIBL.	1 184	44	-	11	-	-	-
		INSGES.	2 951	141	1	51	5	-	-
209		MAENNL.	2 875	316	2	45	5	2	-
		WEIBL.	1 698	61	-	24	-	-	-
		INSGES.	4 573	377	2	73	5	2	-
207-209	ALTONA-NORD	MAENNL.	6 949	512	5	135	25	4	-
		WEIBL.	4 399	156	3	58	2	-	-
		INSGES.	11 348	668	8	193	27	4	-
210		MAENNL.	1 667	152	1	26	7	-	-
		WEIBL.	1 160	102	-	10	1	-	-
		INSGES.	2 827	254	1	36	8	-	-

SOWIE ERWERBSTÄTIGE AUSLÄNDER UND ERWERBSTÄTIGE MIT WEITERER TÄTIGKEIT

NACH WIRTSCHAFTSBEREICHEN													GRTS- TEILE
SCHAF, TIERHALTUNG UND FISCHEREI					PRODUZIERENDES GEWERBE								
					ZUSAMMEN	DAVON							
DAVON				SELB- STÄNDIGE		MITH. FAMILIEN- ANGE- HÖRIGE	BEAMTE	ANGE- STELLTE	KALFM., TECHN., VERW.- LEHRLINGE	ARBEITER	GEWERBL. LEHRLINGE		
BEAMTE	ANGE- STELLTE	KALFM., TECHN., VERW.- LEHRLINGE	AR- BEITER									GEWERBL. LEHRLINGE	
													BEAMTE
-	2	-	2	-	969	26	1	-	223	10	648	61	133
-	-	-	1	-	356	3	11	-	133	8	198	3	
-	2	-	3	-	1 325	29	12	-	356	18	846	64	
-	-	-	1	-	693	16	1	-	144	5	488	39	134
-	-	-	3	-	224	5	9	-	75	4	128	3	
-	-	-	4	-	917	21	10	-	219	9	616	42	
-	2	-	3	-	1 662	42	2	-	367	15	1 136	100	133-134
-	-	-	4	-	580	8	20	-	208	12	326	6	
-	2	-	7	-	2 242	50	22	-	575	27	1 462	106	
-	-	-	1	-	754	32	2	-	183	3	500	34	135
-	-	-	1	1	314	-	9	-	90	2	210	3	
-	-	-	2	1	1 068	32	11	-	273	5	710	37	
-	-	-	-	-	159	1	-	-	21	1	131	5	136
-	-	-	-	1	69	-	-	-	23	1	44	1	
-	-	-	-	1	228	1	-	-	44	2	175	6	
-	-	-	-	-	422	6	-	-	26	-	389	1	137
-	-	-	-	-	25	-	2	-	4	-	19	-	
-	-	-	-	-	447	6	2	-	30	-	408	1	
-	2	-	4	-	2 997	81	4	-	597	19	2 156	140	133-137
-	-	-	5	2	988	8	31	-	325	15	599	10	
-	2	-	9	2	3 985	89	35	-	922	34	2 755	150	
-	-	-	-	-	324	4	-	-	24	1	266	19	138
-	-	-	-	-	59	-	5	-	21	1	32	-	
-	-	-	-	-	383	4	5	-	55	2	258	19	
-	12	-	27	-	3 045	78	1	-	675	26	2 096	169	139
-	5	-	6	1	896	8	32	-	474	29	341	12	
-	17	-	33	1	3 941	86	33	-	1 149	55	2 437	181	
-	12	-	27	-	3 369	82	1	-	709	27	2 362	188	138-139
-	5	-	6	1	955	8	37	-	455	30	373	12	
-	17	-	33	1	4 324	90	38	-	1 204	57	2 735	200	
-	42	1	182	7	33 641	1 211	59	20	7 547	297	22 909	1 598	101-140
-	40	1	49	13	11 535	194	413	3	4 608	173	5 999	145	
-	82	2	231	20	45 176	1 405	472	23	12 155	470	28 908	1 743	
-	1	-	4	1	380	24	2	-	66	2	265	21	201
-	-	-	-	1	152	5	4	-	42	-	101	-	
-	1	-	4	2	532	29	6	-	108	2	366	21	
-	1	-	9	-	563	28	2	-	110	8	390	25	202
-	2	-	-	-	216	1	5	1	94	5	105	5	
-	3	-	9	-	779	29	7	1	204	13	495	30	
-	-	-	1	-	365	31	1	-	112	2	203	16	203
-	-	-	2	-	181	3	9	-	89	2	75	3	
-	-	-	3	-	546	34	10	-	201	4	278	19	
-	-	-	5	-	888	45	5	-	185	9	602	42	204
-	1	-	1	-	342	5	20	-	112	6	198	1	
-	1	-	6	-	1 230	50	25	-	297	15	800	43	
-	1	-	1	-	1 014	41	4	-	237	11	659	62	205
-	-	-	1	-	382	8	24	-	123	9	210	8	
-	1	-	2	-	1 396	49	28	-	360	20	869	70	
-	-	-	3	-	734	50	1	1	138	11	500	33	206
-	-	-	1	1	366	9	22	-	117	3	213	2	
-	-	-	4	1	1 100	59	23	1	255	14	713	35	
-	3	-	23	1	3 944	219	15	1	848	43	2 619	199	201-206
-	3	-	5	2	1 639	31	84	1	577	25	902	19	
-	6	-	28	3	5 583	250	99	2	1 425	68	3 521	218	
-	2	-	11	-	1 049	38	4	-	231	7	712	57	207
-	-	-	1	1	432	8	10	-	151	7	253	3	
-	2	-	12	1	1 481	46	14	-	382	14	965	60	
-	3	-	2	-	767	51	2	1	150	10	520	33	208
-	-	-	-	-	337	7	17	-	125	5	181	2	
-	3	-	2	-	1 104	58	19	1	275	15	701	35	
-	-	-	3	-	1 361	51	4	1	261	4	975	65	209
-	-	-	-	-	489	8	18	1	201	6	252	3	
-	-	-	3	-	1 850	59	22	2	462	10	1 227	68	
-	5	-	16	-	3 177	140	10	2	642	21	2 207	155	207-209
-	-	-	1	1	1 258	23	45	1	477	18	686	8	
-	5	-	17	1	4 435	163	55	3	1 119	39	2 893	163	
-	-	-	7	-	885	41	-	1	153	6	657	27	210
-	-	-	-	1	458	3	11	-	155	4	283	2	
-	-	-	7	1	1 343	44	11	1	308	10	940	29	

NOCH: TABELLE 8

ERWERBSTÄTIGE NACH WIRTSCHAFTSBEREICHEN UND STELLUNG IM BERUF

ORTS- TEILE	STADTTEILE, KERNGEBIETE (KG), ORTSAMTSGEBIETE (OG), BEZIRKE	GE- SCHLECHT	ERWERBSTÄTIGE						DAVON		
			INSGESAMT	DARUNTER			ZUSAMMEN	LAND- UND FORSTWIRT			
				AUS- LÄNDER	MIT WEITERER TÄTIGKEIT			SELB- STÄNDIGE	MITH. FAMILIEN- ANGE- HÖRIGE		
					IN	AUSSERHALB					
										DER LANDWIRTSCHAFT	
211		MAENNL. WEIBL. INSGES.	3 513 2 405 5 918	116 43 159	2 - 2	106 35 147	7 7 14	3 - 3	- - 2		
212		MAENNL. WEIBL. INSGES.	1 990 1 311 3 301	323 160 483	3 2 5	46 26 72	19 5 24	- 1 1	- - 1		
213		MAENNL. WEIBL. INSGES.	2 889 1 837 4 726	274 120 394	2 - 2	55 35 90	12 3 15	- - -	- - -		
210-213	OTTENSEN	MAENNL. WEIBL. INSGES.	10 059 6 763 16 822	865 425 1 290	8 2 10	235 114 353	45 16 61	3 1 4	1 2 3		
214		MAENNL. WEIBL. INSGES.	2 221 1 521 3 742	130 168 298	- - -	26 14 42	11 8 19	4 2 6	- 4 4		
215		MAENNL. WEIBL. INSGES.	3 212 2 041 5 253	159 88 247	3 - 3	92 36 128	15 13 28	2 1 3	- 1 1		
216		MAENNL. WEIBL. INSGES.	2 649 1 594 4 243	61 20 81	2 - 2	71 25 100	21 12 33	9 1 10	- 3 3		
214-216	BAHRENFELD	MAENNL. WEIBL. INSGES.	8 082 5 156 13 238	350 276 626	5 - 5	191 75 270	47 33 80	15 4 19	- 8 8		
217	GROSSE FLOTTBEK	MAENNL. WEIBL. INSGES.	3 389 1 945 5 334	242 88 330	4 2 6	192 55 251	21 5 26	9 - 9	1 3 4		
218	OTHMARSCHEN	MAENNL. WEIBL. INSGES.	2 902 1 951 4 853	233 76 309	8 4 12	176 68 244	23 16 39	1 6 13	1 6 7		
201-218	KG. BEZIRK ALTONA	MAENNL. WEIBL. INSGES.	40 488 26 600 67 088	3 099 1 540 4 639	38 13 51	1 105 484 1 593	195 83 278	48 8 56	4 19 23		
219	LURUP	MAENNL. WEIBL. INSGES.	9 595 5 662 15 247	277 140 417	10 4 14	195 64 263	51 25 76	7 - 7	1 6 7		
220	OSDORF	MAENNL. WEIBL. INSGES.	7 294 4 426 11 710	226 108 334	11 2 13	230 81 311	54 30 84	17 5 22	4 8 12		
221	NIESENSTEDTEN	MAENNL. WEIBL. INSGES.	1 850 1 112 2 962	89 42 131	7 - 7	96 28 124	46 8 54	12 - 12	1 5 6		
222		MAENNL. WEIBL. INSGES.	2 584 1 890 4 474	124 72 196	6 1 7	130 78 208	23 18 41	9 3 12	2 7 9		
223		MAENNL. WEIBL. INSGES.	1 288 808 2 096	68 21 89	2 - 2	55 17 72	3 2 5	2 1 3	- - -		
222-223	BLANKENESE	MAENNL. WEIBL. INSGES.	3 872 2 698 6 570	192 93 285	8 1 9	185 95 280	26 20 46	11 4 15	2 7 9		
224	ISERBROOK	MAENNL. WEIBL. INSGES.	3 133 1 710 4 843	66 28 94	2 1 3	90 26 116	21 10 31	5 1 6	2 1 3		
225	SUELSDORF	MAENNL. WEIBL. INSGES.	1 962 1 098 3 060	50 13 63	4 1 5	70 21 91	29 16 45	6 2 8	4 6 10		
226	RISSEN	MAENNL. WEIBL. INSGES.	2 904 1 898 4 802	97 52 149	8 1 9	128 40 168	32 16 48	14 2 16	2 7 9		
219-226	OG. BLANKENESE	MAENNL. WEIBL. INSGES.	30 590 18 604 49 194	997 476 1 473	50 10 60	998 355 1 353	259 125 384	72 14 86	16 40 56		
201-226	BEZIRK ALTONA ZUS.	MAENNL. WEIBL. INSGES.	71 078 45 204 116 282	4 096 2 016 6 112	88 23 111	2 107 835 2 942	454 208 662	120 22 142	20 59 79		
301		MAENNL. WEIBL. INSGES.	2 130 1 396 3 526	88 58 146	1 - 1	37 18 55	8 3 11	- - -	1 1 2		

SOWIE ERWERBSTÄTIGE AUSLÄNDER UND ERWERBSTÄTIGE MIT WEITERER TÄTIGKEIT

NACH WIRTSCHAFTSBEREICHEN													ORTS- TEILE	
SCHAFT, TIERHALTUNG UND FISCHEREI					PRODUZIERENDES GEWERBE									
DAVON					ZUSAMMEN	DAVON								
BEAMTE	ANGE- STELLTE	KAUFM., TECHN., VERW.- LEHRLINGE	AR- BEITER	GEWERBL. LEHR- LINGE		SELB- STÄNDIGE	MITH. FAMILIEN- ANGE- HÖRIGE	BEAMTE	ANGE- STELLTE	KAUFM., TECHN., VERW.- LEHRLINGE	ARBEITER	GEWERBL. LEHRLINGE		
-	-	-	3	1	1 438	87	2	2	540	12	746	49	211	
-	2	-	3	-	624	9	23	1	364	5	214	8		
-	2	-	6	1	2 062	96	25	3	904	17	960	57		
-	4	-	14	-	1 013	40	2	2	152	13	779	25	212	
-	1	-	3	-	447	8	16	-	145	5	268	5		
-	5	-	17	-	1 460	48	18	2	257	18	1 047	30		
-	5	1	6	-	1 326	80	4	-	276	9	915	42	213	
-	3	-	-	-	542	11	21	-	205	8	293	4		
-	8	1	6	-	1 868	91	25	-	481	17	1 208	46		
-	9	1	30	1	4 662	248	8	5	1 121	40	3 097	143	210-213	
-	6	-	6	1	2 071	31	71	1	869	22	1 058	19		
-	15	1	36	2	6 733	279	79	6	1 590	62	4 155	162		
-	2	-	5	-	1 191	46	1	-	157	13	899	35	214	
-	-	-	2	-	673	13	13	-	210	7	426	4		
-	2	-	7	-	1 864	59	14	-	407	20	1 325	39		
-	-	-	12	1	1 396	84	3	2	426	18	790	73	215	
-	6	-	5	-	617	5	18	-	315	11	262	6		
-	6	-	17	1	2 013	89	21	2	741	29	1 052	79		
-	-	-	11	1	914	62	-	-	298	10	475	69	216	
-	4	-	3	1	330	6	13	-	184	5	169	3		
-	4	-	14	2	1 294	68	13	-	482	15	644	72		
-	2	-	28	2	3 501	192	4	2	921	41	2 164	177	214-216	
-	10	-	10	1	1 670	24	44	-	709	23	857	13		
-	12	-	38	3	5 171	216	48	2	1 630	64	3 021	190		
-	2	-	9	-	1 100	144	8	-	636	15	260	37	217	
-	1	-	1	-	318	24	26	-	217	2	39	10		
-	3	-	10	-	1 418	168	34	-	853	17	299	47		
-	6	-	4	1	880	161	2	2	436	9	244	26	218	
-	5	-	3	-	316	21	23	-	232	5	32	3		
-	11	-	7	1	1 196	182	25	2	668	14	276	29		
-	27	1	110	5	17 264	1 104	47	12	4 604	169	10 591	737	201-218	
-	25	-	26	5	7 272	154	293	3	3 081	95	3 574	72		
-	52	1	136	10	24 536	1 258	340	15	7 685	264	14 165	809		
-	9	-	31	3	4 689	178	11	2	1 006	51	3 119	322	219	
-	6	-	11	2	1 929	18	72	1	666	42	1 089	41		
-	15	-	42	5	6 613	196	83	3	1 672	93	4 208	363		
-	9	-	22	2	2 942	150	5	2	957	29	1 611	148	220	
-	5	-	9	3	984	17	46	-	521	17	364	19		
-	14	-	31	5	3 926	167	51	2	1 518	46	1 975	167		
-	6	-	26	1	569	86	3	-	264	5	192	19	221	
-	2	-	1	-	162	13	20	-	109	4	14	2		
-	8	-	27	1	731	99	23	-	373	9	206	21		
-	2	-	8	2	818	118	3	-	371	9	282	35	222	
-	7	-	-	1	271	19	20	-	170	2	59	1		
-	9	-	8	3	1 089	137	23	-	541	11	341	36		
-	-	-	1	-	342	52	2	1	206	6	66	9	223	
-	1	-	-	-	111	12	4	-	84	-	10	1		
-	1	-	1	-	453	64	6	1	290	6	76	10		
-	2	-	9	2	1 160	170	5	1	577	15	348	44	222-223	
-	8	-	-	1	382	31	24	-	254	2	69	2		
-	10	-	9	3	1 542	201	29	1	831	17	417	46		
-	1	-	13	-	1 320	90	1	-	490	15	664	60	224	
-	5	-	-	3	335	5	26	-	182	6	103	13		
-	6	-	13	3	1 655	95	27	-	672	41	767	73		
-	4	-	14	1	630	49	2	1	287	4	250	37	225	
-	7	-	1	-	181	3	13	-	116	4	45	-		
-	11	-	15	1	811	52	15	1	403	8	295	37		
-	5	-	11	-	945	117	5	-	455	12	310	42	226	
-	5	-	2	-	310	13	26	-	207	3	53	8		
-	10	-	13	-	1 255	130	31	-	666	15	363	50		
-	36	-	126	9	12 255	840	32	6	4 080	131	6 494	672	219-226	
-	38	-	24	9	4 283	100	227	1	2 055	78	1 737	85		
-	74	-	150	18	16 538	940	259	7	6 135	209	8 231	757		
-	63	1	236	14	29 519	1 944	79	18	8 684	300	17 085	1 409	201-226	
-	63	-	50	14	11 555	254	520	4	5 136	173	5 311	157		
-	126	1	286	28	41 074	2 198	599	22	13 820	473	22 396	1 566		
-	-	-	7	-	1 097	35	6	1	157	7	819	32	301	
-	1	-	1	-	443	6	13	-	135	5	282	2		
-	1	-	8	-	1 540	41	19	1	332	12	1 101	34		

NOCH: TABELLE 8

ORTS- TEILE	STADTTEILE, KERNGEBIETE (KG), ORTSAMTSGEBIETE (OG), BEZIRKE	GE- SCHLECHT	ERWERBSTAETIGE NACH WIRTSCHAFTSBEREICHEN UND STELLUNG IM BERUF						
			ERWERBSTAETIGE				DAVON		
			INSGESAMT	DARUNTER			ZUSAMMEN	LAND- UND FORSTWIRT	
				AUS- LAENDER	MIT WEITERER TAEITIGKEIT			SELB- STAENDIGE	MITH. FAMILIEN- ANGE- HÖRIGE
					IN	AUSSERHALB			
DER LANDWIRTSCHAFT									
302		MAENNL.	2 117	97	1	35	10	-	1
		WEIBL.	1 483	60	-	13	2	-	1
		INSGES.	3 600	157	1	52	12	-	2
303		MAENNL.	2 017	92	-	35	11	-	-
		WEIBL.	1 538	39	1	22	4	1	-
		INSGES.	3 555	131	1	61	15	1	-
304		MAENNL.	2 541	77	-	35	6	1	-
		WEIBL.	1 662	53	-	22	5	-	2
		INSGES.	4 203	130	-	57	11	1	2
305		MAENNL.	2 001	154	-	65	6	-	-
		WEIBL.	1 485	69	-	35	3	-	1
		INSGES.	3 486	223	-	108	9	-	1
306		MAENNL.	1 400	122	-	35	4	1	1
		WEIBL.	1 162	169	-	18	2	-	-
		INSGES.	2 562	291	-	57	6	1	1
307		MAENNL.	1 632	136	2	54	6	4	-
		WEIBL.	1 148	70	-	26	4	1	1
		INSGES.	2 780	206	2	80	10	5	1
308		MAENNL.	1 894	93	4	53	11	2	-
		WEIBL.	1 494	59	-	28	3	1	-
		INSGES.	3 388	152	4	81	14	3	-
309		MAENNL.	2 448	130	1	74	10	2	-
		WEIBL.	1 843	52	-	32	5	3	2
		INSGES.	4 291	182	1	106	15	5	2
310		MAENNL.	2 056	226	2	42	8	1	-
		WEIBL.	1 402	88	-	20	-	-	-
		INSGES.	3 458	314	2	62	8	1	-
301-310	EIMSBUETTEL	MAENNL.	20 236	1 215	11	481	80	11	3
		WEIBL.	14 613	717	1	238	31	6	8
		INSGES.	34 849	1 932	12	719	111	17	11
311		MAENNL.	2 866	358	2	115	5	3	1
		WEIBL.	2 177	133	1	63	5	-	2
		INSGES.	5 043	491	3	182	14	3	3
312		MAENNL.	2 949	361	6	182	9	1	-
		WEIBL.	2 483	179	1	87	10	4	1
		INSGES.	5 432	540	7	269	19	5	1
311-312	ROTHERBAUM	MAENNL.	5 815	719	8	301	18	4	1
		WEIBL.	4 660	312	2	150	15	4	3
		INSGES.	10 475	1 031	10	451	33	8	4
313		MAENNL.	2 633	150	3	132	8	1	-
		WEIBL.	2 496	78	-	62	7	1	1
		INSGES.	5 129	228	3	194	15	2	1
314		MAENNL.	2 972	251	3	234	3	2	-
		WEIBL.	2 449	120	-	120	2	-	1
		INSGES.	5 421	371	3	354	5	2	1
313-314	PARVESTEHUDE	MAENNL.	5 605	401	6	366	11	3	-
		WEIBL.	4 945	198	-	182	9	1	2
		INSGES.	10 550	599	6	548	20	4	2
315		MAENNL.	2 187	103	1	75	10	2	-
		WEIBL.	1 657	58	-	37	6	-	1
		INSGES.	3 844	161	1	112	16	2	1
316		MAENNL.	2 498	131	2	51	15	3	-
		WEIBL.	1 862	82	1	33	6	1	1
		INSGES.	4 360	213	3	84	21	4	1
315-316	FOHELUF-WEST	MAENNL.	4 685	234	3	126	25	5	-
		WEIBL.	3 519	140	1	70	12	1	2
		INSGES.	8 204	374	4	196	37	6	2
301-316	KG. BEZIRK EIMSBUETTEL	MAENNL.	36 341	2 569	28	1 274	134	23	4
		WEIBL.	27 737	1 367	4	640	67	12	15
		INSGES.	64 078	3 936	32	1 914	201	35	19
317	LOKSTEDT	MAENNL.	5 897	291	7	211	47	16	1
		WEIBL.	4 426	131	-	86	22	5	6
		INSGES.	10 323	422	7	297	69	21	7
318	NIENDORF	MAENNL.	10 197	266	15	336	94	32	3
		WEIBL.	5 987	104	2	134	66	13	21
		INSGES.	16 184	370	17	470	160	45	24
319	SCHNELSEN	MAENNL.	4 889	315	9	132	63	23	7
		WEIBL.	3 012	122	3	55	40	5	14
		INSGES.	7 901	437	12	187	103	28	21

SOWIE ERWERBSTÄETIGE AUSLAENDER UND ERWERBSTÄETIGE MIT WEITERER TÄTIGKEIT

NACH WIRTSCHAFTSBEREICHEN														ORTS- TEILE
SCHAFT, TIERHALTUNG UND FISCHEREI					PRODUZIERENDES GEWERBE									
DAVON					ZUSAMMEN	DAVON								
BEAMTE	ANGE- STELLTE	KAUFM., TECHN., VERW.- LEHRLINGE	AR- BEITER	GEWERBL. LEHR- LINGE		SELB- STÄNDIGE	MITF., FAMILIEN- ANGE- HÖRIGE	BEAMTE	ANGE- STELLTE	KAUFM., TECHN., VERW.- LEHRLINGE	ARBEITER	GEWERBL. LEHRLINGE		
-	-	-	7	2	1 027	37	2	-	221	6	718	43	302	
-	1	-	-	-	525	7	7	-	180	6	320	5		
-	1	-	7	2	1 552	44	9	-	401	12	1 038	48		
-	2	1	7	1	898	49	2	-	213	7	583	44	303	
-	2	-	1	-	422	6	16	-	157	5	234	4		
-	4	1	8	1	1 320	55	18	-	370	12	817	48		
-	2	1	2	-	1 115	54	2	-	278	8	717	56	304	
-	1	-	1	1	496	10	16	-	188	10	267	5		
-	3	1	3	1	1 611	64	18	-	466	18	984	61		
-	1	-	4	1	832	59	2	-	224	4	510	33	305	
-	1	-	-	-	413	11	19	1	203	6	171	2		
-	2	-	4	2	1 245	70	21	1	427	10	681	35		
-	-	-	2	-	646	56	1	-	204	4	362	19	306	
-	1	-	1	-	409	10	20	1	149	3	222	4		
-	1	-	3	-	1 055	66	21	1	353	7	584	23		
-	-	-	2	-	710	41	1	-	179	8	451	30	307	
-	2	-	-	-	356	11	11	1	148	4	179	2		
-	2	-	2	-	1 066	52	12	1	327	12	630	32		
-	3	-	6	-	737	54	1	-	222	9	423	28	308	
-	-	-	2	-	353	2	15	-	170	1	161	4		
-	3	-	8	-	1 090	56	16	-	392	10	584	32		
-	-	-	7	1	844	66	1	1	258	8	478	32	309	
-	-	-	-	-	379	8	20	-	174	10	164	3		
-	-	-	7	1	1 223	74	21	1	432	18	642	35		
-	1	-	5	1	998	58	1	-	196	10	705	28	310	
-	-	-	-	-	412	8	11	-	129	4	257	3		
-	1	-	5	1	1 410	66	12	-	325	14	962	31		
-	5	2	45	6	8 904	509	19	2	2 192	71	5 766	345	301-310	
-	9	-	6	2	4 208	79	148	3	1 633	54	2 257	34		
-	18	2	55	8	13 112	588	167	5	3 825	125	8 023	379		
-	3	-	2	-	1 088	72	2	1	285	11	669	48	311	
-	-	-	3	-	423	16	22	-	220	4	153	8		
-	3	-	5	-	1 511	88	24	1	505	15	822	56		
-	-	-	7	1	820	107	2	-	316	7	358	30	312	
-	2	-	3	-	387	28	31	-	216	5	101	6		
-	2	-	10	1	1 207	135	33	-	532	12	459	36		
-	3	-	9	1	1 908	179	4	1	601	18	1 027	78	311-312	
-	2	-	6	-	810	44	52	-	436	9	254	14		
-	5	-	15	1	2 718	223	57	1	1 037	27	1 281	92		
-	3	-	4	-	671	81	1	-	326	2	239	22	313	
-	3	-	2	-	360	20	24	-	253	2	58	3		
-	6	-	6	-	1 031	101	25	-	579	4	297	25		
-	1	-	-	-	702	91	1	-	350	8	235	17	314	
-	1	-	-	-	300	30	25	1	150	4	44	6		
-	2	-	-	-	1 002	121	26	1	540	12	279	23		
-	4	-	4	-	1 373	172	2	-	676	10	474	39	313-314	
-	4	-	2	-	660	50	49	1	442	6	102	9		
-	8	-	6	-	2 033	222	51	1	1 119	16	576	48		
-	2	-	6	-	867	72	1	3	318	4	442	27	315	
-	2	-	3	-	394	12	31	-	199	3	142	7		
-	4	-	9	-	1 261	84	32	3	517	7	584	34		
-	2	-	10	-	1 057	62	1	-	284	6	654	50	316	
1	2	-	1	-	556	9	27	-	229	5	279	7		
1	4	-	11	-	1 613	71	28	-	513	11	933	57		
-	4	-	16	-	1 924	134	2	3	602	10	1 096	77	315-316	
1	4	-	4	-	950	21	58	-	428	8	421	14		
1	8	-	20	-	2 874	155	60	3	1 030	18	1 517	91		
-	20	2	78	7	14 109	994	27	6	4 071	109	8 363	539	301-316	
1	19	-	18	2	6 628	194	308	4	2 540	77	3 034	71		
1	39	2	96	9	20 737	1 188	335	10	7 011	186	11 397	610		
1	9	-	20	-	2 265	224	5	-	976	27	954	79	317	
-	5	-	5	1	1 061	22	84	2	612	12	320	9		
1	14	-	25	1	3 326	246	89	2	1 588	39	1 274	88		
1	10	-	45	3	4 388	363	7	5	1 730	33	2 053	197	318	
-	17	-	13	2	1 452	24	90	-	754	17	510	17		
1	27	-	58	5	5 840	387	97	5	2 524	50	2 563	214		
2	6	-	21	4	2 267	190	2	-	758	20	1 204	93	319	
-	7	1	11	2	833	18	59	-	407	15	319	15		
2	13	1	32	6	3 100	208	61	-	1 165	35	1 523	108		

NOCH: TABELLE 8

ERWERBSTÄTIGE NACH WIRTSCHAFTSBEREICHEN UND STELLUNG IM BERUF

ORTS- TEILE	STADTEILE, KERNGEBIETE (KG), ORTSAMTSGEBIETE (OG), BEZIRKE	GE- SCHLECHT	ERWERBSTÄTIGE				DAVON		
			INSGESAMT	DARUNTER		ZUSAMMEN	LAND- UND FORSTWIRT		
				AUS- LÄNDER	MIT WEITERER TÄTIGKEIT		SELB- STÄNDIGE	MITH. FAMILIEN- ANGE- HÖRIGE	
					IN				AUSSERHALB
317-319	OG. LOKSTEDT	MAENNL. WEIBL. INSGES.	20 983 13 425 34 408	872 357 1 229	31 5 36	675 275 954	204 128 332	71 23 94	11 41 52
320	EIDELSTEDT	MAENNL. WEIBL. INSGES.	7 997 4 587 12 584	375 145 520	15 5 20	177 76 253	122 100 222	15 2 17	4 1 16
321	STELLINGEN	MAENNL. WEIBL. INSGES.	6 722 4 990 11 712	326 274 600	8 4 12	156 77 235	52 20 72	10 2 12	2 3 5
320-321	OG. STELLINGEN	MAENNL. WEIBL. INSGES.	14 719 9 577 24 296	701 419 1 120	23 9 32	335 153 488	174 120 294	25 4 29	6 15 21
301-321	BEZIRK EIMSBLITTTEL ZUS.	MAENNL. WEIBL. INSGES.	72 043 50 739 122 782	4 142 2 143 6 285	82 18 100	2 288 1 066 3 354	512 315 827	119 39 158	21 71 92
401		MAENNL. WEIBL. INSGES.	2 019 1 595 3 614	103 58 161	2 2 4	56 33 91	5 4 9	1 - 1	- - -
402		MAENNL. WEIBL. INSGES.	1 374 1 052 2 426	60 47 107	1 - 1	46 21 65	7 4 11	- 1 1	- - -
401-402	HOHELUFT-NST	MAENNL. WEIBL. INSGES.	3 393 2 647 6 040	163 105 268	3 2 5	106 54 160	12 8 20	1 1 2	- - -
403		MAENNL. WEIBL. INSGES.	2 408 2 645 5 057	109 124 233	2 1 4	86 56 146	8 6 14	1 1 2	- 1 1
404		MAENNL. WEIBL. INSGES.	2 473 1 952 4 425	168 83 251	3 1 4	131 53 184	11 2 13	3 1 4	- 1 1
405		MAENNL. WEIBL. INSGES.	2 357 1 772 4 129	101 60 161	1 1 2	55 36 97	8 5 13	3 2 5	- - -
403-405	EPPENDORF	MAENNL. WEIBL. INSGES.	7 238 6 373 13 611	378 267 645	7 3 10	276 145 427	27 13 40	7 4 11	- 2 2
406	GROSS-BURSTEL	MAENNL. WEIBL. INSGES.	3 659 2 126 5 785	147 73 220	5 2 7	95 30 125	35 10 45	5 1 6	- 5 5
407	ALSTERDORF	MAENNL. WEIBL. INSGES.	3 098 2 461 5 559	118 107 225	5 1 6	144 67 211	29 17 46	9 4 13	1 3 4
408		MAENNL. WEIBL. INSGES.	3 354 2 136 5 490	158 40 198	1 - 1	77 26 103	13 9 22	1 1 2	1 - 1
409		MAENNL. WEIBL. INSGES.	2 824 2 333 5 157	194 98 292	21 2 23	146 56 204	9 7 16	4 1 5	- 1 1
410		MAENNL. WEIBL. INSGES.	2 312 1 930 4 292	98 39 137	2 - 2	86 42 128	5 4 9	1 1 2	- - -
411		MAENNL. WEIBL. INSGES.	2 856 2 150 5 006	84 118 202	- - -	71 34 105	7 5 12	- - -	1 - 1
412		MAENNL. WEIBL. INSGES.	1 843 1 238 3 081	89 35 124	- - -	33 16 51	8 3 11	- 1 1	- - -
413		MAENNL. WEIBL. INSGES.	2 872 2 279 5 151	230 103 333	6 1 7	174 65 239	6 3 9	3 - 3	- - -
408-413	WINTERHUDE	MAENNL. WEIBL. INSGES.	16 061 12 116 28 177	853 433 1 286	30 3 33	587 243 830	48 31 79	9 4 13	2 1 3
401-413	KG. BEZIRK HAMBURG-NORD	MAENNL. WEIBL. INSGES.	33 449 25 723 59 172	1 659 985 2 644	50 11 61	1 210 543 1 753	151 79 230	31 14 45	3 11 14
414		MAENNL. WEIBL. INSGES.	2 684 2 073 4 757	171 71 242	6 3 9	107 51 158	6 3 9	2 - 2	- - -

SOWIE ERWERBSTÄTIGE AUSLÄNDER UND ERWERBSTÄTIGE MIT WEITERER TÄTIGKEIT

NACH WIRTSCHAFTSBEREICHEN

SCHAFT, TIERHALTUNG UND FISCHEREI

PRODUZIERENDES GEWERBE

DAVON						ZUSAMMEN	DAVON							GRÜS- TEILE
BEAMTE	ANGE- STELLTE	KALFM., TECHN., VERW.- LEHRLINGE	AR- BEITER	GEWERBL. LEHRLINGE	SELB- STÄNDIGE		MITH. FAMILIEN- ANGE- HÖRIGE	BEAMTE	ANGE- STELLTE	KALFM., TECHN., VERW.- LEHRLINGE	ARBEITER	GEWERBL. LEHRLINGE		
4	25	-	86	7	8 920	777	14	5	3 464	80	4 211	369	317-319	
-	29	1	29	5	3 346	64	233	2	1 813	44	1 149	41		
4	54	1	115	12	12 266	841	247	7	5 277	124	5 360	410		
-	16	1	85	1	3 134	178	10	2	855	29	1 828	192	320	
-	13	-	70	3	1 410	20	69	-	565	22	652	22		
-	29	1	155	4	4 544	198	79	2	1 460	51	2 520	214		
-	18	-	20	2	2 796	213	4	5	546	27	1 505	96	321	
-	7	-	8	-	1 593	18	73	-	644	17	827	14		
-	25	-	28	2	4 389	231	77	5	1 590	44	2 332	110		
-	34	1	105	3	5 930	391	14	7	1 841	56	3 333	288	320-321	
-	20	-	79	3	3 003	38	142	-	1 229	39	1 519	36		
-	54	1	183	6	8 933	429	156	7	3 070	95	4 852	324		
4	79	3	269	17	23 959	2 162	55	18	9 376	245	15 907	1 196	301-321	
1	68	1	125	10	12 977	296	683	6	5 582	160	5 702	148		
5	147	4	394	27	41 936	2 458	738	24	15 358	405	21 609	1 344		
-	-	-	4	-	835	72	2	1	245	7	475	33	401	
-	3	-	1	-	361	14	26	-	176	5	136	4		
-	3	-	5	-	1 196	86	28	1	421	12	611	37		
-	1	-	3	3	538	44	-	1	182	11	266	34	402	
-	3	-	-	-	212	6	6	-	118	3	76	3		
-	4	-	3	3	750	50	6	1	300	14	342	37		
-	1	-	7	3	1 373	116	2	2	427	18	741	67	401-402	
-	6	-	1	-	573	20	32	-	254	8	212	7		
-	7	-	8	3	1 946	136	34	2	721	26	953	74		
-	2	-	5	-	838	59	3	1	273	7	465	30	403	
-	3	-	1	-	335	11	18	-	172	1	130	3		
-	5	-	6	-	1 173	70	21	1	445	8	595	33		
-	6	-	2	-	687	85	2	-	284	10	277	29	404	
-	-	-	-	-	273	20	19	-	167	2	62	3		
-	6	-	2	-	960	105	21	-	451	12	339	32		
-	1	-	4	-	1 012	64	1	-	266	7	625	49	405	
-	-	-	2	1	415	8	25	-	132	4	242	4		
-	1	-	6	1	1 427	72	26	-	358	11	867	53		
-	9	-	11	-	2 537	208	6	1	823	24	1 367	108	403-405	
-	3	-	3	1	1 023	39	62	-	471	7	434	10		
-	12	-	14	1	3 560	247	68	1	1 254	31	1 801	118		
-	-	-	30	-	1 570	86	3	1	386	10	987	97	406	
-	2	-	2	-	492	10	33	-	242	5	196	6		
-	2	-	32	-	2 062	96	36	1	628	15	1 183	103		
2	3	-	14	-	1 023	124	4	-	440	13	389	53	407	
-	6	-	4	-	415	21	23	1	251	4	112	3		
2	9	-	18	-	1 438	145	27	1	651	17	501	56		
-	2	-	8	1	1 243	78	1	-	456	19	658	31	408	
-	3	1	1	3	415	17	23	1	222	-	152	-		
-	5	1	9	4	1 658	95	24	1	678	19	810	31		
1	1	-	3	-	1 048	89	1	-	355	12	552	39	409	
-	5	-	-	-	431	13	28	1	224	7	155	3		
1	6	-	3	-	1 479	102	29	1	575	19	707	42		
-	1	-	3	-	756	62	-	1	336	11	318	28	410	
-	2	-	1	-	389	9	15	-	269	5	87	4		
-	3	-	4	-	1 145	71	15	1	605	16	405	32		
-	3	-	3	-	1 165	66	-	1	358	7	627	66	411	
-	5	-	-	-	535	12	15	-	250	13	238	7		
-	8	-	3	-	1 700	78	15	1	648	20	865	73		
1	1	-	6	-	841	43	1	-	190	8	573	26	412	
-	1	-	1	-	299	2	9	-	127	4	153	4		
1	2	-	7	-	1 140	45	10	-	317	12	726	30		
-	-	-	2	1	951	114	8	-	334	6	461	28	413	
-	-	-	2	1	404	23	31	1	229	6	108	6		
-	-	-	4	2	1 355	137	39	1	563	12	569	34		
2	8	-	25	2	6 004	452	11	2	2 069	63	3 189	218	408-413	
-	16	1	5	4	2 473	76	121	3	1 321	35	893	24		
2	24	1	30	6	8 477	528	132	5	3 350	98	4 082	242		
4	21	-	87	5	12 507	986	26	6	4 145	128	6 673	543	401-413	
-	33	1	15	5	4 976	166	271	4	2 575	59	1 847	50		
4	54	1	102	10	17 483	1 152	297	10	6 724	187	8 520	593		
-	1	-	3	-	873	82	2	1	356	7	392	33	414	
-	2	-	-	1	385	20	25	-	226	2	112	-		
-	3	-	3	1	1 258	102	27	1	582	9	504	33		

NOCH: TABELLE 8

ERWERBSTÄTIGE NACH WIRTSCHAFTSBEREICHEN UND STELLUNG IM BERUF

ORTS- TEILE	STADTTETILE, KERNGEBIETE (KG), ORTSAMTSGBIETE (OG), BEZIRKE	GE- SCHLECHT	ERWERBSTÄTIGE				DARVON		
			INSGESAMT	AUS- LÄNDER	DARUNTER		ZUSAMMEN	LAND- UND FORSTWIRT	
					MIT WEITERER TÄTIGKEIT			SELB- STÄNDIGE	MITH. FAMILIEN- ANGE- HÖRIGE
					IN	AUSSERHALB			
					DER LANDWIRTSCHAFT				
415		MAENNL. WEIBL. INSGES.	2 754 2 428 5 182	203 110 313	9 2 11	125 79 204	10 8 18	1 - 1	1 1 2
414-415	UHLNHORST	MAENNL. WEIBL. INSGES.	5 438 4 501 9 939	274 181 555	15 5 20	232 130 362	16 11 27	3 - 3	1 - 2
416		MAENNL. WEIBL. INSGES.	1 328 1 056 2 384	159 52 211	3 - 3	44 25 69	4 7 11	2 - 2	- - -
417		MAENNL. WEIBL. INSGES.	1 674 1 517 3 191	115 55 170	- 1 1	70 41 111	11 2 13	3 - 3	- - -
416-417	FOHNFELDE	MAENNL. WEIBL. INSGES.	3 002 2 573 5 575	274 107 381	3 1 4	114 66 180	15 9 24	5 - 5	- - -
418		MAENNL. WEIBL. INSGES.	1 836 1 312 3 148	68 37 105	1 1 2	28 18 46	9 11 20	1 1 2	- - -
419		MAENNL. WEIBL. INSGES.	1 929 1 299 3 228	77 30 107	- 1 1	29 21 50	3 - 3	- - -	- - -
420		MAENNL. WEIBL. INSGES.	1 403 1 036 2 439	34 16 50	- - -	24 16 40	3 3 6	- - -	- - -
421		MAENNL. WEIBL. INSGES.	2 050 1 477 3 527	44 22 66	2 - 2	51 30 81	4 4 8	1 - 1	- 1 1
422		MAENNL. WEIBL. INSGES.	2 272 1 629 3 901	76 38 114	6 2 8	56 28 84	4 4 8	- 1 1	- - -
423		MAENNL. WEIBL. INSGES.	2 363 2 024 4 387	130 40 170	2 - 2	40 15 55	12 4 16	1 - 1	1 1 2
418-423	BARMBEK-SÜD	MAENNL. WEIBL. INSGES.	11 853 8 777 20 630	429 183 612	11 4 15	228 132 360	35 26 61	3 2 5	1 2 3
424		MAENNL. WEIBL. INSGES.	2 448 1 708 4 156	39 12 51	- - -	51 28 79	14 4 18	1 - 1	- 1 1
425		MAENNL. WEIBL. INSGES.	3 759 2 564 6 323	51 28 79	1 - 1	56 35 91	13 8 21	3 1 4	- 1 1
424-425	EULSBERG	MAENNL. WEIBL. INSGES.	6 207 4 272 10 479	90 40 130	1 - 1	107 63 170	27 12 39	4 1 5	- 2 2
426		MAENNL. WEIBL. INSGES.	2 571 1 766 4 337	106 27 133	- - -	55 22 81	8 8 16	5 2 7	1 3 4
427		MAENNL. WEIBL. INSGES.	2 958 2 103 5 061	86 36 122	3 - 3	61 28 89	8 9 17	2 2 4	- 1 1
428		MAENNL. WEIBL. INSGES.	5 069 3 720 8 789	72 35 107	4 - 4	113 39 152	16 3 19	2 1 3	- 1 1
429		MAENNL. WEIBL. INSGES.	3 065 2 379 5 444	66 42 108	1 2 3	53 31 84	17 3 20	1 - 1	- - -
426-429	BARMBEK-NORD	MAENNL. WEIBL. INSGES.	13 663 9 968 23 631	330 140 470	8 2 10	286 120 406	49 23 72	10 5 15	1 5 6
414-429	OG. BARMBEK-UHLNHORST	MAENNL. WEIBL. INSGES.	40 163 30 091 70 254	1 497 651 2 148	38 12 50	967 511 1 478	142 81 223	25 8 33	3 10 13
430	OHLSDORF	MAENNL. WEIBL. INSGES.	4 350 3 016 7 366	82 42 124	3 2 5	127 55 186	25 11 36	6 2 8	- 2 2
431	FUHLBUETTEL	MAENNL. WEIBL. INSGES.	3 949 2 688 6 637	81 47 128	5 1 6	132 61 193	18 13 31	4 2 6	- 1 1

SOWIE ERWERBSTÄTIGE AUSLÄNDER UND ERWERBSTÄTIGE MIT WEITERER TÄTIGKEIT

NACH WIRTSCHAFTSBEREICHEN													ORTS- TEILE	
SCHAFT, TIERHALTUNG UND FISCHEREI					PRODUZIERENDES GEWERBE									
DAVON					ZUSAMMEN	DAVON								
BEAMTE	ANGE- STELLTE	KALFM., TECHN., VERW.- LEHRLINGE	AR- BEITER	GEWERBL. LEHRLINGE		SELB- STÄNDIGE	MITH. FAMILIEN- ANGE- HÖRIGE	BEAMTE	ANGE- STELLTE	KALFM., TECHN., VERW.- LEHRLINGE	ARBEITER	GEWERBL. LEHRLINGE		
-	3	-	5	-	795	90	1	2	356	10	256	40	415	
1	5	-	1	-	343	16	19	-	236	2	65	5		
1	8	-	6	-	1 138	106	20	2	632	12	321	45		
-	4	-	8	-	1 668	172	3	3	752	17	648	73	414-415	
1	7	-	1	1	728	36	44	-	462	4	177	5		
1	11	-	9	1	2 396	208	47	3	1 214	21	825	78		
-	-	-	2	-	494	39	-	-	186	2	244	23	416	
-	5	-	1	1	228	10	9	-	130	-	76	3		
-	5	-	3	1	722	49	9	-	316	2	320	26		
-	5	-	2	1	597	61	1	-	257	5	257	16	417	
-	2	-	-	-	309	15	19	-	188	4	77	6		
-	7	-	2	1	906	76	20	-	445	9	334	22		
-	5	-	4	1	1 091	100	1	-	443	7	501	39	416-417	
-	7	-	1	1	537	25	28	-	318	4	153	9		
-	12	-	5	2	1 628	125	29	-	761	11	654	48		
-	3	-	4	1	854	43	1	-	206	9	562	33	418	
-	3	1	4	2	291	8	16	-	133	5	127	2		
-	6	1	8	3	1 145	51	17	-	339	14	689	35		
-	-	-	3	-	901	35	2	-	243	6	563	52	419	
-	-	-	-	-	328	3	14	-	133	7	169	2		
-	-	-	3	-	1 229	38	16	-	376	13	732	54		
-	1	-	2	-	587	20	-	-	172	7	349	39	420	
-	2	-	1	-	232	3	5	-	119	2	98	5		
-	3	-	3	-	819	23	5	-	291	9	447	44		
-	-	-	3	-	742	46	-	-	265	9	385	37	421	
-	1	-	2	-	317	12	17	-	176	4	107	1		
-	1	-	5	-	1 059	58	17	-	441	13	492	38		
-	1	-	3	-	914	35	1	-	340	16	483	39	422	
-	3	-	-	-	341	3	8	-	208	3	114	5		
-	4	-	3	-	1 255	38	9	-	548	19	597	44		
-	2	-	7	1	1 006	42	2	1	327	20	582	32	423	
-	1	-	2	-	385	5	11	-	221	4	139	5		
-	3	-	9	1	1 391	47	13	1	548	24	721	37		
-	7	-	22	2	5 004	221	6	1	1 553	67	2 924	232	418-423	
-	10	1	9	2	1 894	34	71	-	990	25	754	20		
-	17	1	31	4	6 898	255	77	1	2 543	92	3 678	252		
-	1	-	11	1	931	37	-	2	237	14	590	51	424	
-	1	-	2	-	371	7	16	-	164	4	176	4		
-	2	-	13	1	1 302	44	16	2	401	18	766	55		
-	3	-	7	-	1 646	43	9	4	420	19	1 040	111	425	
-	4	-	2	-	623	8	20	1	238	11	334	11		
-	7	-	9	-	2 269	51	29	5	658	30	1 374	122		
-	4	-	18	1	2 577	80	9	6	657	33	1 630	162	424-425	
-	5	-	4	-	994	15	36	1	402	15	510	15		
-	9	-	22	1	3 571	95	45	7	1 059	48	2 140	177		
-	-	-	1	1	1 078	60	1	-	311	9	631	66	426	
-	-	-	2	1	360	9	17	-	154	5	132	3		
-	-	-	3	2	1 438	69	18	-	505	14	763	69		
-	1	1	4	-	1 134	54	2	-	397	14	608	59	427	
-	4	1	1	-	429	11	16	-	250	2	145	5		
-	5	2	5	-	1 563	65	18	-	647	16	753	64		
1	2	-	11	-	2 035	67	2	3	658	18	1 157	90	428	
-	1	-	-	-	788	8	24	-	440	13	292	11		
1	3	-	11	-	2 823	75	26	3	1 138	31	1 449	101		
-	1	-	15	-	1 287	42	1	-	394	13	775	62	429	
-	2	-	1	-	387	4	18	-	214	4	144	3		
-	3	-	16	-	1 674	46	19	-	608	17	919	65		
1	4	1	31	1	5 534	223	6	3	1 800	54	3 171	277	426-429	
-	7	1	4	1	1 964	32	75	-	1 058	24	713	22		
1	11	2	35	2	7 498	255	81	3	2 858	78	3 884	299		
1	24	1	83	5	15 874	796	25	13	5 205	178	8 874	783	414-429	
1	36	2	19	5	6 117	142	254	1	3 270	72	2 307	71		
2	60	3	102	10	21 991	938	279	14	8 475	250	11 181	854		
-	5	-	13	1	1 527	111	3	1	683	28	632	69	430	
-	2	-	3	2	563	18	22	1	367	9	142	4		
-	7	-	16	3	2 090	129	25	2	1 050	37	774	73		
-	3	-	10	1	1 513	131	1	-	666	11	641	63	431	
-	3	-	6	1	566	11	34	-	371	11	130	9		
-	6	-	16	2	2 079	142	35	-	1 037	22	771	72		

NOCH: TABELLE 8

ERWERBSTÄTIGE NACH WIRTSCHAFTSBEREICHEN UND STELLUNG IM BERUF

ORTS- TEILE	STADTTEILE, KEPENGEBIETE (KG), ORTSAMTSGBIETE (OG), BEZIRKE	GE- SCHLECHT	ERWERBSTÄTIGE				DARVON			
			INSGESAMT	DARUNTER		ZUSAMMEN	LAND- UND FORSTWIRT			
				AUS- LAENDER	MIT WEITERER TÄTIGKEIT		SELB- STÄNDIGE	MITH. FAMILIEN- ANGE- HÖRIGE		
									IN	AUSSERHALB
				DES LANDWIRTSCHAFT						
432	LANGENHORN	MAENNL.	12 116	324	10	294	81	15	1	
		WEIBL.	8 186	212	3	126	22	3	5	
		INSGES.	20 302	536	13	420	103	18	6	
430-432	OG. FUHLBUETTEL	MAENNL.	20 415	487	18	553	124	25	1	
		WEIBL.	13 890	301	6	246	46	7	8	
		INSGES.	34 305	788	24	799	170	32	9	
401-432	BEZIRK HAMBURG-NORD ZUS.	MAENNL.	94 027	3 643	106	2 730	417	81	7	
		WEIBL.	69 704	1 937	29	1 300	206	29	29	
		INSGES.	163 731	5 580	135	4 030	623	110	36	
501		MAENNL.	2 432	111	1	94	3	-	-	
		WEIBL.	2 039	62	1	47	5	1	1	
		INSGES.	4 471	173	2	141	8	1	1	
502		MAENNL.	1 535	21	1	40	6	3	-	
		WEIBL.	1 060	7	-	14	4	-	-	
		INSGES.	2 595	28	1	54	10	3	-	
503		MAENNL.	1 756	28	-	46	5	1	-	
		WEIBL.	1 198	14	-	18	5	-	2	
		INSGES.	2 954	42	-	64	10	1	2	
504		MAENNL.	1 549	48	2	30	3	1	-	
		WEIBL.	1 126	19	-	18	1	-	-	
		INSGES.	2 675	67	2	48	4	1	-	
501-504	EILBEK	MAENNL.	7 272	208	4	210	17	5	-	
		WEIBL.	5 423	102	1	97	15	1	3	
		INSGES.	12 695	310	5	307	32	6	3	
505		MAENNL.	1 037	29	2	21	1	-	-	
		WEIBL.	792	15	-	16	2	1	-	
		INSGES.	1 829	44	3	37	3	1	-	
506		MAENNL.	1 336	45	1	27	8	2	-	
		WEIBL.	1 065	16	-	18	4	-	1	
		INSGES.	2 401	61	1	45	12	2	1	
507		MAENNL.	1 233	101	-	28	4	-	1	
		WEIBL.	895	33	1	17	1	-	1	
		INSGES.	2 128	134	1	45	5	-	2	
508		MAENNL.	3 131	131	2	88	44	7	-	
		WEIBL.	2 006	47	1	30	21	2	1	
		INSGES.	5 137	178	3	118	65	9	1	
509		MAENNL.	4 033	73	-	97	11	2	-	
		WEIBL.	2 416	30	-	37	5	1	2	
		INSGES.	6 449	103	-	134	16	3	2	
505-509	WANDSBEK	MAENNL.	10 870	379	6	261	68	11	1	
		WEIBL.	7 174	141	2	118	33	4	5	
		INSGES.	18 044	520	8	379	101	15	6	
510		MAENNL.	1 393	43	2	60	11	4	-	
		WEIBL.	1 011	20	-	20	5	1	-	
		INSGES.	2 404	63	2	80	16	5	-	
511		MAENNL.	1 935	73	5	108	8	3	1	
		WEIBL.	1 261	39	1	21	3	-	1	
		INSGES.	3 246	112	6	129	11	3	2	
510-511	MARIENTHAL	MAENNL.	3 378	116	7	168	19	7	1	
		WEIBL.	2 272	59	1	41	8	1	1	
		INSGES.	5 650	175	8	209	27	8	2	
512	JENFELD	MAENNL.	6 075	200	3	108	69	9	-	
		WEIBL.	3 477	60	1	57	21	3	6	
		INSGES.	9 552	260	4	165	90	12	6	
513	TONNDORF	MAENNL.	4 508	179	2	125	36	12	2	
		WEIBL.	2 691	44	1	53	22	5	4	
		INSGES.	7 199	223	3	178	58	17	6	
514	FARMSEN-BERNE	MAENNL.	8 738	253	8	180	91	21	2	
		WEIBL.	5 169	63	2	85	40	2	8	
		INSGES.	13 907	316	10	265	131	23	10	
501-514	KG. BEZIRK WANDSBEK	MAENNL.	40 841	1 335	30	1 052	300	65	6	
		WEIBL.	26 206	469	8	451	139	16	27	
		INSGES.	67 047	1 804	38	1 503	439	81	33	
515	BRAMFELD	MAENNL.	15 435	393	18	328	78	24	3	
		WEIBL.	9 685	170	5	145	43	6	9	
		INSGES.	25 120	563	23	473	121	30	12	
516	STEILSHOOP	MAENNL.	1 634	32	3	40	17	3	-	
		WEIBL.	953	9	1	15	6	2	2	
		INSGES.	2 587	41	4	55	23	5	2	

SOWIE ERWERBSTÄTIGE AUSLÄNDER UND ERWERBSTÄTIGE MIT WEITERER TÄTIGKEIT

NACH WIRTSCHAFTSBEREICHEN

SCHAFT, TIERHALTUNG UND FISCHEREI					PRODUZIERENDES GEWEBE								CITS- TEILE
DAVON					ZUSAMMEN	DAVON							
BEAMTE	ANGE- STELLTE	KALFM., TECHN., VERW., LEHRLINGE	AR- BEITER	GEWERBL. LEHRLINGE		SELB- STÄNDIGE	MITH. FAMILIEN- ANGEHÖRIGE	BEAMTE	ANGE- STELLTE	KALFM., TECHN., VERW., LEHRLINGE	ARBEITER	GEWERBL. LEHRLINGE	
1	14	1	47	2	5 059	255	8	1	1 878	58	2 523	336	432
-	11	-	2	1	1 772	25	74	-	757	23	824	29	
1	25	1	49	3	6 931	280	82	1	2 675	81	3 347	365	
1	22	1	70	4	8 099	497	12	2	3 227	97	3 796	468	430-432
-	16	-	11	4	2 901	54	130	1	1 535	43	1 096	42	
1	38	1	81	8	11 000	551	142	3	4 762	140	4 852	510	
6	67	2	240	14	36 490	2 279	63	21	12 577	403	19 343	1 794	401-432
1	85	3	45	14	13 994	362	655	6	7 384	174	5 250	163	
7	152	5	285	28	50 474	2 641	719	27	19 961	577	24 593	1 957	
-	2	-	1	-	861	95	1	1	370	9	341	44	501
-	2	-	-	1	412	14	18	-	267	2	105	6	
-	4	-	1	1	1 273	109	19	1	627	11	446	50	
-	-	-	3	-	581	41	-	2	251	7	245	35	502
-	2	-	2	-	237	7	15	-	147	9	55	4	
-	2	-	5	-	818	48	15	2	358	16	300	39	
1	-	-	3	-	664	30	1	4	252	13	283	41	503
-	2	1	-	-	250	4	3	-	161	3	76	3	
1	2	1	3	-	914	34	4	4	453	16	359	44	
-	1	-	1	-	639	39	-	-	258	7	311	24	504
-	1	-	-	-	256	11	16	-	159	7	63	-	
-	2	-	1	-	895	50	16	-	417	14	374	24	
1	3	-	8	-	2 745	205	2	7	1 171	36	1 180	144	501-504
-	7	1	2	1	1 155	36	52	-	734	21	299	13	
1	10	1	10	1	3 900	241	54	7	1 905	57	1 479	157	
-	-	-	-	1	424	29	1	1	150	5	223	15	505
-	-	-	1	-	171	4	11	-	97	4	55	-	
-	-	-	1	1	595	33	12	1	247	9	278	15	
-	3	-	3	-	684	29	1	1	233	5	393	22	506
-	2	-	1	-	319	2	6	-	155	11	142	3	
-	5	-	4	-	1 003	31	7	1	388	16	535	25	
1	1	-	-	1	600	50	1	-	160	6	351	32	507
-	-	-	-	-	252	6	11	-	131	4	98	2	
1	1	-	-	1	852	56	12	-	251	10	449	34	
-	7	-	29	1	1 390	70	1	-	467	7	790	55	508
-	4	-	13	1	595	7	30	-	325	8	222	3	
-	11	-	42	2	1 985	77	31	-	752	15	1 012	58	
-	1	-	8	-	1 634	93	4	3	632	15	805	82	509
-	1	-	1	-	608	12	17	-	357	16	200	6	
-	2	-	9	-	2 242	105	21	3	989	31	1 005	88	
1	12	-	40	3	4 732	271	8	5	1 642	38	2 562	206	505-509
-	7	-	16	1	1 945	31	75	-	1 065	43	717	14	
1	19	-	56	4	6 677	302	83	5	2 707	81	3 279	220	
-	2	-	4	1	459	95	1	-	220	6	123	14	510
-	2	-	2	-	186	18	22	1	120	1	23	1	
-	4	-	6	1	645	113	23	1	340	7	146	15	
-	1	-	3	-	671	83	4	-	303	10	245	26	511
-	2	-	-	-	244	10	16	-	136	7	69	6	
-	3	-	3	-	915	93	20	-	439	17	314	32	
-	3	-	7	1	1 130	178	5	-	523	16	368	40	510-511
-	4	-	2	-	430	28	38	1	256	8	92	7	
-	7	-	9	1	1 560	206	43	1	779	24	460	47	
-	7	-	51	2	2 500	112	7	1	597	17	1 602	164	512
-	6	-	6	-	894	15	26	1	358	18	460	16	
-	13	-	57	2	3 394	127	33	2	955	35	2 062	180	
-	5	1	14	2	2 011	142	6	3	626	22	1 135	77	513
-	4	-	8	1	737	14	42	-	351	14	301	15	
-	9	1	22	3	2 748	156	48	3	577	36	1 436	92	
-	20	-	45	3	3 914	192	6	2	1 158	50	2 268	238	514
-	11	-	13	6	1 056	21	66	1	502	37	405	24	
-	31	-	58	9	4 970	213	72	3	1 660	87	2 673	262	
2	50	1	165	11	17 032	1 100	34	18	5 717	179	9 115	869	501-514
-	39	1	47	9	6 217	145	299	3	3 266	141	2 274	89	
2	89	2	212	20	23 249	1 245	333	21	8 983	320	11 389	958	
-	11	-	37	3	7 158	360	10	2	2 307	63	4 044	372	515
-	14	-	13	1	2 075	34	111	1	1 116	35	743	35	
-	25	-	50	4	9 233	394	121	3	3 423	98	4 787	407	
-	2	-	11	1	760	29	1	1	210	7	471	41	516
-	1	-	1	-	210	1	5	-	108	4	88	4	
-	3	-	12	1	970	30	6	1	318	11	559	45	

NOCH: TABELLE 8

ERWERBSTÄTIGE NACH WIRTSCHAFTSBEREICHEN UND STELLUNG IM BERUF

ORTS- TEILE	STADTTEILE, KERNGEBIETE (KG), ORTSAMTSGBIETE (OG), BEZIRKE	GE- SCHLECHT	ERWERBSTÄTIGE					DARVON		
			INSGESAMT	DARUNTER			ZUSAMMEN	LAND- UND FORSTWIRT		
				AUS- LÄNDER	MIT WEITERER TÄTIGKEIT			SELB- STÄNDIGE	MITH. FAMILIEN- ANGE- HÖRIGE	
					IN	AUSSERHALB DER LANDWIRTSCHAFT				
515-516	OG. BRAMFELD	MAENNL. WEIBL. INSGES.	17 069 10 638 27 707	425 179 604	21 6 27	368 164 532	95 49 144	27 8 35	3 11 14	
517	WELLINGSBUETTEL	MAENNL. WEIBL. INSGES.	2 382 1 308 3 690	60 29 89	6 1 7	147 37 184	15 6 21	5 1 6	- 2 2	
518	SASEL	MAENNL. WEIBL. INSGES.	5 124 2 639 7 763	77 36 113	5 2 7	169 58 227	52 35 87	18 4 22	3 11 14	
519	POPPENBUETTEL	MAENNL. WEIBL. INSGES.	4 082 2 238 6 320	102 60 162	5 1 6	146 53 201	23 15 38	12 3 15	1 3 4	
520	FUMMELSBUEITTEL	MAENNL. WEIBL. INSGES.	2 226 1 222 3 448	47 20 67	3 3 6	95 30 125	29 13 42	9 - 9	2 8 10	
517-520	OG. ALSTERTAL	MAENNL. WEIBL. INSGES.	13 814 7 407 21 221	286 145 431	19 7 26	559 176 737	119 69 188	44 8 52	6 24 30	
521	LEMSAHL-MELLINGSTEDT	MAENNL. WEIBL. INSGES.	969 524 1 493	60 9 69	9 3 12	41 18 59	59 30 89	10 7 17	3 7 10	
522	DUVENSTEDT	MAENNL. WEIBL. INSGES.	963 533 1 496	27 7 34	7 1 8	47 11 58	53 24 77	13 1 14	4 11 15	
523	WOHLDORF-OHLSTEDT	MAENNL. WEIBL. INSGES.	945 532 1 477	11 16 27	3 - 3	42 9 51	21 5 26	6 - 6	1 3 4	
524	BERGSTEDT	MAENNL. WEIBL. INSGES.	2 041 1 020 3 061	31 18 49	5 1 6	83 17 100	35 13 48	12 1 13	2 7 9	
525	VOLKSDORF	MAENNL. WEIBL. INSGES.	3 811 2 175 5 986	89 37 126	8 1 9	205 79 284	51 23 74	19 1 20	3 9 12	
521-525	OG. WALDDOEFER	MAENNL. WEIBL. INSGES.	8 729 4 784 13 513	218 87 305	32 6 38	418 134 552	219 95 314	60 10 70	13 37 50	
526	OG. RAHLSTEDT	MAENNL. WEIBL. INSGES.	22 460 12 869 35 329	765 212 977	15 3 18	634 224 858	169 80 249	52 5 57	5 27 32	
501-526	BEZIRK WANDSBEK ZUS.	MAENNL. WEIBL. INSGES.	102 913 61 904 164 817	3 029 1 092 4 121	117 30 147	3 031 1 151 4 182	902 432 1 334	248 47 295	33 126 159	
601	LOHBRUEGGE	MAENNL. WEIBL. INSGES.	10 415 5 833 16 248	259 113 372	11 5 16	285 88 372	61 51 112	17 2 19	4 21 25	
602		MAENNL. WEIBL. INSGES.	4 968 2 993 7 961	301 119 420	7 1 8	107 50 157	19 16 35	6 4 10	1 3 4	
603		MAENNL. WEIBL. INSGES.	3 711 2 362 6 073	144 73 217	6 - 6	113 43 156	29 12 41	8 - 8	1 6 7	
602-603	BERGEDORF	MAENNL. WEIBL. INSGES.	8 679 5 375 14 054	445 192 637	13 1 14	220 93 313	48 28 76	14 4 18	2 9 11	
601-603	KG. BEZIRK BERGEDORF	MAENNL. WEIBL. INSGES.	19 094 11 208 30 302	704 305 1 009	24 6 30	505 181 686	109 79 188	31 6 37	6 30 36	
604	CURSLACK	MAENNL. WEIBL. INSGES.	724 435 1 159	51 21 72	41 7 48	10 4 14	258 225 483	129 33 162	26 142 168	
605	ALTENGAMME	MAENNL. WEIBL. INSGES.	623 335 958	3 3 6	73 15 88	21 11 32	148 141 289	89 22 111	32 111 143	
606	NEUENGAMME	MAENNL. WEIBL. INSGES.	1 566 614 2 180	55 9 64	59 10 69	39 12 51	366 335 701	195 35 230	52 249 301	
607	KIRCHWERDER	MAENNL. WEIBL. INSGES.	2 464 1 531 3 995	40 16 56	237 101 338	52 22 74	726 759 1 485	463 99 562	159 609 768	

SOWIE ERWERBSTÄTIGE AUSLÄNDER UND ERWERBSTÄTIGE MIT WEITERER TÄTIGKEIT

NACH WIRTSCHAFTSBEREICHEN															ORTS- TEILE
SCHAFT, TIERHALTUNG UND FISCHEREI					PRODUZIERENDES GEWERBE										
					ZUSAMMEN	DAVON									
DAVON						SELB- STÄNDIGE	MITH. FAMILIEN- ANGE- HÖRIGE	BEAMTE	ANGE- STELLTE	KALFM., TECHN., VERH.- LEHRLINGE	ARBEITER	GEWERBL. LEHRLINGE			
BEAMTE	ANGE- STELLTE	KALFM., TECHN., VERH.- LEHRLINGE	AR- BEITER	GEWERBL. LEHRLINGE											
-	13	-	48	4	7 918	389	11	3	2 517	70	4 515	413	515-516		
-	15	-	14	1	2 285	35	116	1	1 224	39	831	39			
-	28	-	62	5	10 203	424	127	4	3 741	109	5 346	452			
-	7	1	2	-	771	114	3	1	438	10	181	24	517		
-	2	-	1	-	229	14	25	-	150	4	32	4			
-	9	1	3	-	1 000	128	28	1	588	14	213	28			
-	9	-	19	3	2 005	219	5	-	878	25	788	90	518		
-	10	1	8	1	506	22	44	-	300	12	115	13			
-	19	1	27	4	2 511	241	49	-	1 178	37	903	103			
-	1	-	8	1	1 526	160	4	1	665	16	614	66	519		
1	6	-	2	-	428	13	44	-	228	6	128	9			
1	7	-	10	1	1 954	173	48	1	893	22	742	75			
1	1	-	16	-	917	93	2	3	417	17	350	35	520		
-	3	-	2	-	273	9	21	1	155	4	76	7			
1	4	-	18	-	1 190	102	23	4	572	21	426	42			
1	18	1	45	4	5 219	586	14	5	2 398	68	1 933	215	517-520		
1	21	1	13	1	1 436	58	134	1	833	26	351	33			
2	39	2	58	5	6 655	644	148	6	3 231	94	2 284	248			
-	8	-	37	1	384	60	-	1	139	3	166	15	521		
-	6	-	8	2	98	4	23	-	45	1	23	2			
-	14	-	45	3	482	64	23	1	184	4	189	17			
-	6	-	29	1	372	48	1	1	131	7	170	14	522		
-	6	-	5	1	88	1	11	-	57	3	14	2			
-	12	-	34	2	460	49	12	1	188	10	184	16			
-	5	-	9	-	276	54	-	-	114	2	89	17	523		
-	-	-	2	-	73	10	11	-	38	1	9	4			
-	5	-	11	-	349	64	11	-	152	3	98	21			
-	2	-	17	2	763	64	3	1	364	9	291	31	524		
-	1	-	4	-	166	2	16	-	103	4	36	5			
-	3	-	21	2	929	66	19	1	467	13	327	36			
-	5	-	23	1	1 193	164	5	1	673	16	274	60	525		
-	7	1	5	-	271	19	31	-	176	8	32	5			
-	12	1	28	1	1 464	183	36	1	849	24	306	65			
-	26	-	115	5	2 988	390	9	4	1 421	37	990	137	521-525		
-	20	1	24	3	696	36	92	-	419	17	114	18			
-	46	1	139	8	3 684	426	101	4	1 840	54	1 104	155			
3	23	1	80	5	8 904	596	19	2	3 226	70	4 581	410	526		
1	20	-	22	5	2 660	52	181	2	1 426	59	894	46			
4	43	1	102	10	11 564	648	200	4	4 652	129	5 475	456			
6	130	3	453	29	42 061	3 061	87	32	15 279	424	21 134	2 044	501-526		
2	115	3	120	19	13 294	326	822	7	7 168	282	4 464	225			
8	245	6	573	48	55 355	3 387	909	39	22 447	706	25 598	2 269			
1	10	-	24	5	4 864	190	11	4	1 799	36	2 628	196	601		
-	13	-	13	2	1 445	19	70	-	770	31	532	23			
1	23	-	37	7	6 309	209	81	4	2 569	67	3 160	219			
-	-	-	10	2	2 450	114	6	1	714	10	1 509	96	602		
-	8	-	1	-	773	10	35	-	355	11	317	5			
-	8	-	11	2	3 223	124	41	1	1 109	21	1 826	101			
-	3	1	14	2	1 688	119	6	-	503	24	955	81	603		
-	2	-	3	1	485	5	35	-	244	5	185	11			
-	5	1	17	3	2 173	124	41	-	747	29	1 140	92			
-	3	1	24	4	4 138	233	12	1	1 217	34	2 464	177	602-603		
-	10	-	4	1	1 258	15	70	-	639	16	502	16			
-	13	1	28	5	5 396	248	82	1	1 856	50	2 966	193			
1	13	1	48	9	9 002	423	23	5	3 016	70	5 092	373	601-603		
-	23	-	17	3	2 703	34	140	-	1 409	47	1 034	39			
1	36	1	65	12	11 705	457	163	5	4 425	117	6 126	412			
-	11	-	88	4	269	16	-	-	64	-	175	14	604		
-	6	-	40	4	52	6	6	-	20	3	14	3			
-	17	-	128	8	321	22	6	-	84	3	189	17			
1	1	-	19	6	266	19	2	-	31	3	182	29	605		
-	1	-	7	-	42	1	5	-	20	3	11	2			
1	2	-	26	6	308	20	7	-	51	6	193	31			
-	5	-	97	13	748	32	2	-	78	3	597	36	606		
1	2	-	45	3	70	1	6	-	34	-	27	2			
1	11	-	142	16	818	33	8	-	112	3	624	38			
1	27	-	61	15	898	93	5	-	140	4	589	67	607		
1	10	3	29	8	218	5	24	-	89	7	87	6			
2	37	3	90	23	1 116	98	29	-	229	11	676	73			

NOCH: TABELLE 8

ERWERBSTÄTIGE NACH WIRTSCHAFTSBEREICHEN UND STELLUNG IM BERUF

ORTS- TEILE	STADTEILE, KERNGEBIETE (KG), ORTSAMTSGEBIETE (OG), BEZIRKE	GE- SCHLECHT	ERWERBSTÄTIGE					CAVCA		
			INSGESAMT	DARUNTER			ZUSAMMEN	LAND- UND FORSTWIRT		
				AUS- LAENDER	MIT WEITERER TÄTIGKEIT			SELB- STÄNDIGE	MITH. FAMILIEN- ANGE- HÖRIGE	
					IN	AUSSERHALB DES LANDWIRTSCHAFT				
608	OCHSENWERDER	MAENNL. WEIBL. INSGES.	814 507 1 321	62 5 67	28 6 34	14 7 21	289 274 563	174 22 196	83 244 327	
609	REITBROOK	MAENNL. WEIBL. INSGES.	152 106 258	4 2 6	14 9 23	5 1 6	69 71 140	39 10 49	16 53 69	
610	ALLERMOHE	MAENNL. WEIBL. INSGES.	477 291 768	17 6 23	14 6 20	5 1 10	127 122 249	73 14 87	36 104 140	
611	BILLWERDER	MAENNL. WEIBL. INSGES.	605 308 913	25 16 41	5 2 7	15 6 21	47 31 78	22 2 24	8 26 34	
612	MOORFLEET	MAENNL. WEIBL. INSGES.	667 354 1 021	38 4 42	4 1 5	13 7 20	88 83 171	54 14 68	22 67 89	
613	TATENBERG	MAENNL. WEIBL. INSGES.	161 116 279	2 1 3	5 6 15	2 4 6	58 68 126	32 11 43	17 52 69	
614	SPACENLAND	MAENNL. WEIBL. INSGES.	144 103 247	5 2 7	5 - 5	8 3 11	67 70 137	41 10 51	17 55 72	
604-614	OG, VIER- UND MARSCHLANDE	MAENNL. WEIBL. INSGES.	8 397 4 702 13 099	302 85 387	485 163 652	188 78 266	2 243 2 175 4 422	1 311 272 1 583	468 1 712 2 180	
601-614	BEZIRK BERGEDORF ZUS.	MAENNL. WEIBL. INSGES.	27 491 15 910 43 401	1 006 390 1 396	513 169 682	653 255 952	2 352 2 258 4 610	1 342 278 1 620	474 1 742 2 216	
701		MAENNL. WEIBL. INSGES.	3 554 2 184 5 738	257 66 323	6 1 7	75 25 108	8 3 11	- - -	- - -	
702		MAENNL. WEIBL. INSGES.	4 305 2 605 6 910	666 303 969	3 1 4	75 34 113	21 10 31	3 - 3	1 3 4	
701-702	HARBURG	MAENNL. WEIBL. INSGES.	7 859 4 789 12 648	923 369 1 292	9 2 11	158 63 221	29 13 42	3 - 3	1 3 4	
703	NEULAND	MAENNL. WEIBL. INSGES.	418 212 630	35 12 47	6 2 8	5 1 6	35 25 64	22 3 25	7 25 32	
704	GUT MOOR	MAENNL. WEIBL. INSGES.	89 38 127	11 4 15	3 - 3	1 - 1	8 5 13	6 1 7	2 4 6	
705	WILSTORF	MAENNL. WEIBL. INSGES.	5 042 2 753 7 795	136 50 186	6 - 6	93 25 122	39 22 61	11 1 12	- 8 8	
706	ROENNEBURG	MAENNL. WEIBL. INSGES.	668 344 1 012	116 17 133	3 - 3	16 2 18	14 8 22	9 - 9	- 8 8	
707	LANGENBEK	MAENNL. WEIBL. INSGES.	997 481 1 378	14 3 17	2 - 2	18 4 22	3 4 7	3 - 3	- 2 2	
708	SINSTORF	MAENNL. WEIBL. INSGES.	947 467 1 414	38 9 47	4 - 4	16 7 23	8 2 10	2 - 2	1 - 1	
709	MARMSTORF	MAENNL. WEIBL. INSGES.	2 674 1 342 4 016	52 14 66	5 - 5	53 17 70	26 17 43	13 - 13	2 12 14	
710	EISSENDORF	MAENNL. WEIBL. INSGES.	6 261 3 690 9 951	167 78 245	6 1 7	155 31 186	40 20 60	11 2 13	4 8 12	
711	HEIMFELD	MAENNL. WEIBL. INSGES.	6 748 3 818 10 566	589 159 748	5 - 5	132 43 175	23 11 34	8 3 11	1 1 2	
701-711	KG-BEZIRK HARBURG	MAENNL. WEIBL. INSGES.	31 603 17 934 49 537	2 081 715 2 796	45 5 54	647 197 844	225 131 356	88 10 98	18 71 89	
712		MAENNL. WEIBL. INSGES.	9 722 5 287 15 009	1 412 235 1 647	16 2 18	146 65 211	17 19 36	6 3 9	1 4 5	

SOWIE ERWERBSTÄTIGE ALS LAENDER UND ERWERBSTÄTIGE MIT WEITERER TÄTIGKEIT

NACH WIRTSCHAFTSBEREICHEN

SCHAFT, TIERHALTUNG UND FISCHEREI

PRODUZIERENDES GEWERBE

DAVON					ZUSAMMEN	DAVON							ORTS- TEILE
BEAMTE	ANGE- STELLTE	KALFM., TECHN., VERW.- LEHRLINGE	AR- BEITER	GEWERBL. LEHRLINGE		SELB- STÄNDIGE	MITH. FAMILIEN- ANGE- HÖRIGE	BEAMTE	ANGE- STELLTE	KALFM., TECHN., VERW.- LEHRLINGE	ARBEITER	GEWERBL. LEHRLINGE	
1	3	-	15	13	211	25	2	-	40	1	128	15	608
-	3	-	3	2	59	-	11	-	22	-	25	1	
1	6	-	18	15	270	25	13	-	62	1	153	16	
-	4	-	7	3	42	3	-	-	4	-	31	4	609
-	4	-	3	1	10	1	1	-	6	-	2	-	
-	8	-	10	4	52	4	1	-	10	-	33	4	
1	5	-	10	2	173	13	-	-	32	4	107	17	610
-	2	-	-	2	33	-	6	-	16	2	8	1	
1	7	-	10	4	206	13	6	-	48	6	115	18	
-	4	-	13	-	295	13	-	-	56	-	203	23	611
-	1	-	2	-	72	2	6	-	28	2	34	-	
-	5	-	15	-	367	15	6	-	84	2	237	23	
-	2	-	6	4	282	14	3	-	45	2	202	16	612
-	-	-	2	-	79	2	4	-	25	4	42	2	
-	2	-	8	4	361	16	7	-	70	6	244	18	
1	3	-	4	1	39	7	-	-	13	-	14	5	613
-	-	-	5	-	8	-	1	-	5	1	1	-	
1	3	-	9	1	47	7	1	-	18	1	15	5	
-	2	-	6	1	35	2	-	-	5	-	26	2	614
-	-	-	2	3	14	-	-	-	10	1	2	1	
-	2	-	8	4	49	2	-	-	15	1	28	3	
5	71	-	326	62	3 258	237	14	-	508	17	2 254	228	604-614
2	29	3	136	23	657	18	70	-	275	23	253	18	
7	100	3	464	85	3 915	255	84	-	783	40	2 507	246	
6	84	1	374	71	12 260	660	37	5	3 524	87	7 346	601	601-614
2	52	3	155	26	3 360	52	210	-	1 684	70	1 287	57	
8	136	4	529	97	15 620	712	247	5	5 208	157	8 633	658	
-	1	-	5	2	1 919	60	8	-	425	15	1 322	85	701
-	1	-	2	-	666	8	25	-	261	6	350	16	
-	2	-	7	2	2 585	68	33	-	650	21	1 672	101	
-	1	-	15	1	2 610	64	2	1	368	15	2 065	95	702
-	5	-	1	1	1 023	14	23	-	234	15	728	9	
-	6	-	16	2	3 633	78	25	1	602	30	2 793	104	
-	2	-	20	3	4 529	124	10	1	797	30	3 387	180	701-702
-	6	-	3	1	1 689	22	48	-	455	21	1 078	25	
-	8	-	23	4	6 218	146	58	1	1 252	51	4 465	205	
-	-	-	5	1	260	8	-	-	26	1	203	22	703
-	-	-	1	-	79	1	3	-	16	1	57	1	
-	-	-	6	1	339	9	3	-	42	2	260	23	
-	-	-	-	-	46	2	-	-	4	1	38	1	704
-	-	-	-	-	14	-	1	-	1	-	12	-	
-	-	-	-	-	60	2	1	-	5	1	50	1	
-	3	-	24	1	2 388	75	6	1	657	22	1 523	104	705
-	3	-	9	1	861	10	25	-	365	12	438	7	
-	6	-	33	2	3 249	85	31	1	1 026	34	1 961	111	
-	-	-	5	-	372	18	5	-	52	1	242	14	706
-	-	-	-	-	123	2	9	-	48	-	63	1	
-	-	-	5	-	495	20	14	-	140	1	305	15	
-	-	-	-	-	443	20	-	-	161	4	234	24	707
-	-	-	1	1	144	3	6	-	84	6	44	1	
-	-	-	1	1	587	23	6	-	245	10	278	25	
-	2	-	3	-	566	16	-	-	137	7	390	16	708
-	-	-	1	1	150	3	7	-	62	-	74	4	
-	2	-	4	1	716	19	7	-	195	7	464	20	
-	3	-	8	-	1 280	55	6	1	516	5	653	44	709
-	2	-	2	1	386	7	17	-	206	29	122	5	
-	5	-	10	1	1 666	62	23	1	722	34	775	49	
1	6	-	17	1	3 319	137	5	-	970	30	2 044	133	710
-	3	-	5	2	1 069	8	47	1	503	18	477	15	
1	5	-	22	3	4 388	145	52	1	1 473	48	2 521	148	
-	3	-	11	-	3 729	108	6	1	930	29	2 518	137	711
-	2	-	4	1	1 132	16	43	-	413	12	678	20	
-	5	-	15	1	4 911	124	49	1	1 343	41	3 196	157	
1	19	-	93	6	16 932	563	38	4	4 290	130	11 232	675	701-711
-	16	-	26	8	5 697	72	206	1	2 157	99	3 043	79	
1	35	-	119	14	22 629	635	244	5	6 487	229	14 275	754	
-	3	-	5	2	6 071	119	22	3	1 046	35	4 628	218	712
-	5	1	4	2	2 183	23	77	-	752	34	1 238	19	
-	8	1	9	4	8 254	142	99	3	1 838	69	5 866	237	

NOCH: TABELLE 8

ERWERBSTÄTIGE NACH WIRTSCHAFTSBEREICHEN UND STELLUNG IM BERUF

ORTS- TEILE	STADTEILE, KERNGEBIETE (KG), ORTSAMTSGEBIETE (OG), BEZIRKE	GE- SCHLECHT	ERWERBSTÄTIGE				DARVON		
			INSGESAMT	DARUNTER			ZUSAMMEN	LAND- UND FORSTWIRT	
				AUS- LÄNDER	MIT WEITERER TÄTIGKEIT			SELB- STÄNDIGE	MITH. FAMILIEN- ANGE- HÖRIGE
					IN	AUSSERHALB			
713		MAENNL. WEIBL. INSGES.	5 730 2 741 8 471	711 149 860	15 2 17	76 36 112	45 32 77	22 6 28	7 24 31
714		MAENNL. WEIBL. INSGES.	333 190 523	14 10 24	12 1 13	5 - 5	106 83 189	66 2 68	22 78 100
712-714	OG. WILHELMSBURG	MAENNL. WEIBL. INSGES.	15 785 8 218 24 003	2 137 394 2 531	43 5 48	227 101 328	168 134 302	94 11 105	30 106 136
715	ALTENWERDER	MAENNL. WEIBL. INSGES.	646 304 950	95 20 115	14 6 20	10 4 14	49 33 82	30 1 31	9 30 39
716	MOORBURG	MAENNL. WEIBL. INSGES.	480 255 735	53 24 77	15 3 18	12 4 16	47 40 87	29 4 33	11 34 45
717	HAUSEBUCH	MAENNL. WEIBL. INSGES.	3 067 1 587 4 654	129 35 164	6 1 7	73 31 104	18 9 27	7 1 8	1 4 5
718	NEUGRABEN-FISCHBEK	MAENNL. WEIBL. INSGES.	7 281 3 336 10 667	172 50 228	15 - 15	132 60 192	80 47 127	38 3 41	11 34 45
719	FRANCOF	MAENNL. WEIBL. INSGES.	236 114 350	2 - 2	23 2 25	4 4 8	78 50 128	46 7 53	12 39 51
720	NEUENFELDE	MAENNL. WEIBL. INSGES.	1 518 534 2 052	313 27 340	55 25 80	25 12 41	186 156 342	117 7 124	44 142 186
721	CRANZ	MAENNL. WEIBL. INSGES.	188 94 282	6 3 9	6 2 8	4 6 10	6 10 16	4 1 5	2 8 10
715-721	OG. SUEDEPELBE	MAENNL. WEIBL. INSGES.	13 416 6 274 19 690	770 165 935	134 35 173	264 121 385	464 345 809	271 24 295	90 291 381
701-721	BEZIRK HAMBURG ZUS.	MAENNL. WEIBL. INSGES.	60 804 32 426 93 230	4 988 1 274 6 262	226 45 275	1 136 415 1 557	857 610 1 467	453 45 498	138 468 606
	HAMBURG INSGESAMT	MAENNL. WEIBL. INSGES.	503 932 323 775 827 707	27 625 10 931 38 556	1 208 334 1 542	13 527 5 782 19 309	5 884 4 242 10 126	2 500 487 2 987	714 2 578 3 292

SOWIE ERWERBSTÄTIGE AUSLAENDEE UND ERWERBSTÄTIGE MIT WEITERER TÄTIGKEIT

NACH WIRTSCHAFTSBEZEICHEN

SCHAFT, TIERHALTUNG UND FISCHEREI

PRODUZIERENDES GEWERBE

	DARON					ZUSAMMEN	DARON							ORTS- TEILE
	BEAMTE	ANGE- STELLTE	KALFM., TECHN., VERW., LEHRLINGE	AR- BEITER	GEWERBL. LEHR- LINGE		SELB- STÄNDIGE	MITH. FAMILIEN- ANGE- HÖRIGE	BEAMTE	ANGE- STELLTE	KALFM., TECHN., VERW., LEHRLINGE	ARBEITER	GEWERBL. LEHRLINGE	
7	3	1	1	10	1	2 522	57	3	2	416	30	1 883	131	713
24	-	-	-	1	1	895	6	29	1	292	16	537	14	
31	3	1	1	11	2	3 417	63	32	3	708	46	2 420	145	
22	-	1	-	13	4	101	9	-	-	19	-	65	8	714
78	-	-	-	3	-	35	-	3	-	9	-	22	1	
100	-	1	-	16	4	136	9	3	-	26	-	87	9	
30	3	5	1	28	7	8 694	185	25	5	1 481	65	6 576	357	712-714
106	-	5	1	8	3	3 113	29	109	1	1 093	50	1 797	34	
136	3	10	2	36	10	11 807	214	134	6	2 574	115	8 373	391	
9	-	2	-	8	-	380	24	3	-	72	4	261	16	715
30	-	-	-	2	-	94	-	13	-	39	1	34	7	
39	-	2	-	10	-	474	24	16	-	111	5	295	23	
11	1	1	-	4	1	284	19	2	-	32	-	209	22	716
34	-	-	-	2	-	83	-	5	-	37	2	38	1	
45	1	1	-	6	1	367	19	7	-	69	2	247	23	
1	-	3	-	6	1	1 601	57	2	-	544	10	940	48	717
4	-	1	-	3	-	462	3	15	-	230	7	202	5	
5	-	4	-	9	1	2 063	60	17	-	774	17	1 142	53	
11	1	4	-	26	-	3 542	130	9	1	1 029	28	2 181	164	718
34	-	4	-	4	2	979	10	55	-	464	21	414	15	
45	1	8	-	30	2	4 521	140	64	1	1 453	49	2 595	179	
12	-	3	-	10	7	102	10	-	-	22	2	64	4	719
39	-	-	-	2	2	27	2	11	-	10	1	3	-	
51	-	3	-	12	9	129	12	11	-	32	3	67	4	
44	-	4	-	19	2	982	36	1	-	100	6	785	54	720
142	-	2	-	5	-	151	7	19	-	59	5	59	2	
186	-	6	-	24	2	1 133	43	20	-	159	11	844	56	
2	-	-	-	-	-	94	10	1	-	18	-	60	5	721
8	-	1	-	-	-	26	1	8	-	3	1	13	-	
10	-	1	-	-	-	120	11	9	-	21	1	73	5	
90	2	17	-	73	11	6 985	286	18	1	1 817	50	4 500	313	715-721
291	-	3	-	18	4	1 822	23	126	-	842	38	763	30	
381	2	25	-	91	15	8 807	309	144	1	2 659	88	5 263	343	
138	6	41	1	194	24	32 611	1 034	81	10	7 588	245	22 308	1 345	701-721
468	-	29	1	52	15	10 632	124	441	2	4 132	187	5 603	143	
606	6	70	2	246	39	43 243	1 158	522	12	11 720	432	27 911	1 488	
714	28	506	12	1 948	175	215 531	12 351	461	124	64 575	2 001	126 032	9 987	
578	6	452	12	556	111	77 347	1 608	3 744	28	36 094	1 219	33 616	1 038	
292	24	958	24	2 544	287	292 878	13 959	4 205	152	100 669	3 220	159 648	11 025	

FORTSETZUNG TABELLE 8

ERWERBSTÄTIGE NACH WIRTSCHAFTSBEREICHEN UND STELLUNG IM BERUF

ORTS- TEILE	STADTEILE KERN- GEBIETE (KG), ORTSAMTS- GEBIETE (OG), BEZIRKE	GE- SCHLECHT	ERWERBS- TÄTIGE INSGESAMT	NOCH DAVON					
				HANDEL UND					
				ZUSAMMEN	DAVON				
SELB- STÄNDIGE	MITH. FAMILIEN- ANGE- HÖRIGE	BEAMTE	ANGE- STELLTE		KAUFM., TECHN., VERW.- LEHRLINGE				
101		MAENNL.	525	171	53	1	4	64	1
		WEIBL.	429	165	26	17	1	87	2
		INSGES.	954	336	79	18	5	151	3
102		MAENNL.	414	140	27	-	10	45	2
		WEIBL.	294	91	5	8	3	40	2
		INSGES.	708	231	32	8	13	85	4
103		MAENNL.	24	17	-	-	-	9	-
		WEIBL.	14	8	-	-	-	2	-
		INSGES.	38	25	-	-	-	11	-
101-103	HAMBURG-ALTSTADT	MAENNL.	963	328	80	1	14	118	3
		WEIBL.	737	264	31	25	4	129	4
		INSGES.	1 700	592	111	26	18	247	7
104		MAENNL.	1 432	565	50	3	15	151	13
		WEIBL.	931	327	28	20	3	173	8
		INSGES.	2 363	892	78	23	18	324	21
105		MAENNL.	1 395	310	42	3	4	86	6
		WEIBL.	676	172	17	17	1	78	13
		INSGES.	2 071	482	59	20	5	164	19
106		MAENNL.	1 339	541	40	-	9	98	4
		WEIBL.	787	227	18	5	1	122	6
		INSGES.	2 126	768	58	9	10	220	10
107		MAENNL.	725	202	43	2	6	61	6
		WEIBL.	544	141	24	12	2	58	1
		INSGES.	1 269	343	67	14	8	119	7
104-107	NEUSTADT	MAENNL.	4 891	1 618	175	8	34	396	29
		WEIBL.	2 938	867	87	58	7	431	28
		INSGES.	7 829	2 485	262	66	41	827	57
108		MAENNL.	2 369	708	88	12	9	193	10
		WEIBL.	1 620	466	33	40	5	227	13
		INSGES.	3 989	1 174	121	52	14	420	23
109		MAENNL.	1 247	390	59	3	11	114	12
		WEIBL.	817	268	21	19	6	132	8
		INSGES.	2 064	658	80	22	17	246	20
110		MAENNL.	2 004	578	69	3	26	148	8
		WEIBL.	1 281	343	28	17	2	182	10
		INSGES.	3 285	921	97	20	28	330	18
111		MAENNL.	2 388	672	110	5	12	141	10
		WEIBL.	1 516	358	33	25	6	176	9
		INSGES.	3 904	1 030	143	34	18	317	19
112		MAENNL.	1 596	575	56	2	5	114	9
		WEIBL.	1 162	280	27	22	2	145	8
		INSGES.	2 758	855	83	24	7	259	17
108-112	ST. PAULI	MAENNL.	9 604	2 923	382	25	63	710	49
		WEIBL.	6 396	1 715	142	123	21	862	48
		INSGES.	16 000	4 638	524	152	84	1 572	97
113		MAENNL.	1 500	443	85	3	13	149	10
		WEIBL.	1 345	332	28	24	3	195	1
		INSGES.	2 845	775	113	27	16	344	11
114		MAENNL.	2 226	616	112	4	20	192	20
		WEIBL.	1 605	446	34	24	8	251	5
		INSGES.	3 831	1 062	146	28	28	443	25
113-114	ST. GEORG	MAENNL.	3 726	1 059	197	7	33	341	30
		WEIBL.	2 950	778	62	48	11	446	6
		INSGES.	6 676	1 837	259	55	44	787	36
115		MAENNL.	489	196	35	4	2	40	2
		WEIBL.	319	124	7	18	1	56	2
		INSGES.	808	320	42	22	3	96	4
116		MAENNL.	27	21	-	-	6	4	-
		WEIBL.	9	4	-	-	1	2	-
		INSGES.	36	25	-	-	7	6	-
115-116	KLOSTERTOR	MAENNL.	516	217	35	4	8	44	2
		WEIBL.	328	128	7	18	2	58	2
		INSGES.	844	345	42	22	10	102	4
117		MAENNL.	6	5	-	-	-	4	-
		WEIBL.	3	2	-	-	-	1	-
		INSGES.	9	7	-	-	-	5	-
118		MAENNL.	198	63	5	-	-	26	1
		WEIBL.	143	68	1	1	1	21	3
		INSGES.	341	131	10	1	1	47	4

SOWIE ERWERBSTÄTIGE AUSLÄNDER UND ERWERBSTÄTIGE MIT WEITERER TÄTIGKEIT

NACH WIRTSCHAFTSBEREICHEN												ORTS- TEILE
VERKEHR		SONSTIGE WIRTSCHAFTSBEREICHE (DIENSTLEISTUNGEN)										
		ZUSAMMEN	DAVON							ARBEITER	GEWERBL. LEHRLINGE	
ARBEITER	GEWERBL. LEHRLINGE		SELB- STÄNDIGE	MITH. FAMILIEN- ANGEHÖRIGE	BEAMTE	ANGESTELLTE	KAUFM., TECHN., VERW.- LEHRLINGE	ARBEITER	GEWERBL. LEHRLINGE			
46	2	235	46	2	16	113	4	51	3	101		
31	1	210	17	12	3	122	2	52	2			
77	3	445	63	14	19	235	6	103	5			
54	2	164	22	1	15	75	3	44	-	102		
31	2	150	8	3	2	68	2	66	1			
85	4	314	30	4	17	147	5	110	1			
8	-	5	-	-	3	1	-	1	-	103		
5	1	2	-	-	-	-	-	2	-			
13	1	7	-	-	3	1	-	3	-			
108	4	404	68	3	34	193	7	96	3	101-103		
67	4	362	25	15	5	190	4	120	3			
175	8	766	93	18	39	383	11	216	6			
323	10	364	41	2	86	128	8	98	1	104		
89	6	407	31	16	5	173	7	168	7			
412	16	771	72	18	91	301	15	266	8			
160	5	403	37	3	43	116	2	201	1	105		
42	4	378	20	17	3	153	3	173	9			
202	13	781	57	20	46	269	5	374	10			
382	8	287	33	4	28	94	2	124	2	106		
68	3	363	17	4	5	158	6	166	7			
450	11	650	50	8	33	252	8	290	9			
79	5	301	57	5	29	134	-	76	-	107		
41	3	319	24	31	14	123	5	118	4			
120	8	620	81	36	43	257	5	194	4			
944	32	1 355	168	14	186	472	12	499	4	104-107		
240	16	1 467	92	68	27	607	21	625	27			
1 184	48	2 822	260	82	213	1 075	33	1 124	31			
382	14	505	69	4	70	162	4	193	3	108		
138	10	717	43	28	9	251	10	369	7			
520	24	1 222	112	32	79	413	14	562	10			
185	6	247	38	2	29	93	3	81	1	109		
76	6	313	21	8	2	142	6	125	9			
261	12	560	59	10	31	235	5	206	10			
319	5	482	67	8	38	192	2	168	7	110		
102	2	591	41	18	5	243	5	266	9			
421	7	1 073	108	26	43	435	11	434	16			
383	7	656	122	11	37	220	2	255	9	111		
104	5	816	96	30	5	276	5	390	10			
487	12	1 472	218	41	42	496	11	645	19			
378	11	423	73	9	28	131	2	176	4	112		
72	4	688	83	25	2	262	5	294	13			
450	15	1 111	156	34	30	353	11	470	17			
1 647	43	2 313	369	34	202	798	13	873	24	108-112		
492	27	3 125	284	109	23	1 174	43	1 444	48			
2 139	70	5 438	653	143	225	1 572	56	2 317	72			
175	8	490	75	4	56	234	2	114	5	113		
73	6	782	32	18	18	562	5	138	9			
248	16	1 272	107	22	74	756	7	252	14			
255	5	707	119	9	46	255	8	213	13	114		
117	7	873	113	37	9	347	5	347	11			
376	16	1 580	232	46	55	646	17	560	24			
434	17	1 197	194	13	102	533	10	327	18	113-114		
150	15	1 655	145	55	27	909	14	485	20			
624	32	2 852	339	68	129	1 442	24	812	38			
113	-	103	14	1	17	34	1	36	-	115		
38	2	127	9	6	2	47	1	60	2			
151	2	230	23	7	19	81	2	96	2			
11	-	5	-	-	1	2	-	2	-	116		
1	-	3	-	-	-	2	-	1	-			
12	-	8	-	-	1	4	-	3	-			
124	-	108	14	1	18	36	1	38	-	115-116		
39	2	130	9	6	2	45	1	61	2			
163	2	238	23	7	20	85	2	99	2			
1	-	1	1	-	-	-	-	-	-	117		
1	-	1	-	-	-	-	1	-	-			
2	-	2	1	-	-	-	1	-	-			
24	3	50	7	-	8	18	-	17	-	118		
41	-	37	2	2	-	15	1	13	-			
65	3	87	9	2	8	37	1	30	-			

NOCH: FORTSETZUNG TABELLE 8

ERWERBSTÄTIGE NACH WIRTSCHAFTSBEREICHEN UND STELLUNG IM BERUF

ORTS- TEILE	STÄDTEILE KERNGEBIETE (KG), ORTSAMTSGEBIETE (OG), BEZIRKE	GE- SCHLECHT	ERWERBS- TÄTIGE INSGESAMT	NACH DAVON					
				HANDEL UND					
				ZUSAMMEN	DAVON				
					SELB- STÄNDIGE	MITH. FAMILIEN- ANGE- HÖRIGE	BEAMTE	ANGE- STELLTE	KAUFM., TECHN., VERW.- LEHRLINGE
119		MAENNL.	130	23	6	-	-	7	-
		WEIBL.	56	26	-	2	-	3	-
		INSGES.	186	49	6	2	-	10	-
117-119	FAMMERBROOK	MAENNL.	334	91	15	-	-	37	1
		WEIBL.	202	96	1	3	1	25	3
		INSGES.	536	187	16	3	1	62	4
120		MAENNL.	697	247	34	1	11	114	6
		WEIBL.	487	147	8	11	-	109	2
		INSGES.	1 184	394	42	12	11	223	8
121		MAENNL.	1 405	457	74	4	72	184	10
		WEIBL.	1 117	386	18	27	6	266	9
		INSGES.	2 522	843	92	31	78	450	19
120-121	BORGFELDE	MAENNL.	2 102	704	108	5	83	298	16
		WEIBL.	1 604	533	26	36	6	375	11
		INSGES.	3 706	1 237	134	43	89	673	27
122		MAENNL.	2 190	726	109	5	137	314	18
		WEIBL.	1 579	579	36	21	28	390	10
		INSGES.	3 769	1 305	145	26	165	704	28
123		MAENNL.	2 404	928	79	2	388	289	24
		WEIBL.	1 591	643	25	24	49	437	15
		INSGES.	3 995	1 571	104	26	437	726	39
124		MAENNL.	3 334	1 069	181	11	113	506	23
		WEIBL.	2 580	919	50	47	40	652	14
		INSGES.	5 914	1 988	231	58	153	1 158	37
122-124	FAMM-NORD	MAENNL.	7 928	2 723	369	18	638	1 109	65
		WEIBL.	5 750	2 141	111	92	117	1 479	39
		INSGES.	13 678	4 864	480	110	755	2 588	104
125		MAENNL.	1 443	493	67	-	60	197	9
		WEIBL.	1 037	392	15	22	27	222	9
		INSGES.	2 480	885	82	22	87	419	18
126		MAENNL.	2 057	674	69	2	74	229	17
		WEIBL.	1 461	577	20	34	18	332	20
		INSGES.	3 518	1 251	89	36	92	561	37
125-126	FAMM-MITTE	MAENNL.	3 500	1 167	136	2	134	426	26
		WEIBL.	2 498	969	35	56	45	554	29
		INSGES.	5 998	2 136	171	58	179	980	55
127		MAENNL.	798	292	29	2	12	64	6
		WEIBL.	471	179	3	11	4	96	8
		INSGES.	1 269	471	32	13	16	160	14
128		MAENNL.	656	213	19	1	6	64	8
		WEIBL.	425	171	6	11	7	93	7
		INSGES.	1 081	384	25	12	13	157	15
127-128	FAMM-SÜD	MAENNL.	1 454	505	48	3	18	128	14
		WEIBL.	896	350	9	22	11	189	15
		INSGES.	2 350	855	57	25	29	317	29
140	INSEL NEUWERK	MAENNL.	14	-	-	-	-	-	-
		WEIBL.	10	1	-	-	-	1	-
		INSGES.	24	1	-	-	-	1	-
101-128, 140 KG. BEZ. HAMBURG-MITTE		MAENNL.	35 032	11 335	1 545	77	1 025	3 607	235
		WEIBL.	24 309	7 842	511	483	225	4 549	185
		INSGES.	59 341	19 177	2 056	560	1 250	8 156	420
129		MAENNL.	6 193	1 859	186	12	251	576	110
		WEIBL.	3 784	1 490	62	76	57	972	56
		INSGES.	9 977	3 349	248	88	308	1 448	166
130		MAENNL.	8 362	2 766	234	10	525	786	70
		WEIBL.	5 362	1 933	50	85	52	1 091	80
		INSGES.	13 724	4 699	284	95	577	1 877	150
129-130	HORN	MAENNL.	14 555	4 625	420	22	776	1 362	180
		WEIBL.	9 146	3 423	112	161	109	1 963	136
		INSGES.	23 701	8 048	532	183	885	3 325	316
131	BILLSTEDT	MAENNL.	13 176	3 852	439	20	366	1 206	95
		WEIBL.	8 213	2 998	100	133	63	1 746	111
		INSGES.	21 389	6 850	539	153	429	2 952	206
132	BILLBROOK	MAENNL.	1 670	448	19	-	31	48	6
		WEIBL.	548	147	6	15	2	43	5
		INSGES.	2 218	595	25	15	33	91	11
129-132	OG. BILLSTEDT	MAENNL.	29 401	8 925	878	42	1 173	2 616	281
		WEIBL.	17 907	6 568	218	309	174	3 752	252
		INSGES.	47 308	15 493	1 096	351	1 347	6 368	533

SOWIE ERWERBSTÄTIGE ALS LAENDER UND ERWERBSTÄTIGE MIT WEITERER TÄTIGKEIT

NACH WIRTSCHAFTSBEREICHEN

VERKEHR		SONSTIGE WIRTSCHAFTSBEREICHE (DIENSTLEISTUNGEN)								ORTS- TEILE
		ZUSAMMEN	DAVON							
ARBEITER	GEWERBL. LEHRLINGE		SELB- STÄNDIGE	MITH. FAMILIEN- ANGEHÖRIGE	BEAMTE	ANGESTELLTE	KAUFM., TECHN., VERW.- LEHRLINGE	ARBEITER	GEWERBL. LEHRLINGE	
10	-	24	2	1	3	8	-	8	2	119
21	-	19	2	1	-	8	-	8	-	
31	-	43	4	2	3	16	-	16	2	
35	3	75	10	1	11	26	-	25	2	117-119
63	-	57	4	3	-	27	2	21	-	
98	3	132	14	4	11	53	2	46	2	
78	3	206	26	2	33	117	2	24	2	120
17	-	223	9	11	13	151	4	31	4	
95	3	429	35	13	46	268	6	55	6	
106	7	537	39	1	199	237	8	48	5	121
57	3	501	18	10	31	331	17	83	11	
163	10	1 038	57	11	230	568	25	131	16	
184	10	743	65	3	232	354	10	72	7	120-121
74	3	724	27	21	44	482	21	114	15	
258	13	1 467	92	24	276	836	31	186	22	
120	13	686	78	-	214	295	5	87	3	122
88	6	675	25	21	42	456	20	105	6	
218	15	1 361	103	21	256	751	25	192	9	
129	17	845	47	1	373	324	16	78	6	123
86	7	622	18	16	38	443	24	75	8	
215	24	1 467	65	17	411	767	40	153	14	
218	17	1 220	115	2	452	513	16	114	8	124
105	11	1 191	39	18	111	812	26	167	18	
323	28	2 411	154	20	563	1 325	42	281	26	
477	47	2 751	240	3	1 039	1 132	41	279	17	122-124
279	24	2 488	82	55	191	1 711	70	347	32	
756	71	5 239	322	58	1 230	2 843	111	626	49	
153	7	388	36	2	92	150	14	48	6	125
90	7	417	21	16	13	256	18	81	12	
243	14	805	57	18	105	446	32	129	18	
263	20	443	24	3	119	191	5	94	3	126
144	5	541	13	11	8	345	11	137	16	
407	29	984	37	14	127	536	20	231	19	
416	27	831	60	5	211	381	23	142	9	125-126
234	16	958	34	27	21	601	25	218	28	
650	43	1 789	94	32	232	982	52	360	37	
171	8	107	11	1	16	36	6	36	1	127
53	4	127	4	2	3	59	5	50	4	
224	12	234	15	3	19	95	11	86	5	
106	5	160	5	-	45	62	2	45	1	128
42	5	167	3	4	3	99	6	47	5	
148	14	327	8	4	48	161	8	92	6	
277	17	267	16	1	61	98	8	81	2	127-128
55	5	294	7	6	6	158	11	97	9	
372	26	561	23	7	67	256	15	178	11	
-	-	8	-	1	2	1	-	4	-	140
-	-	5	2	1	-	-	-	2	-	
-	-	13	2	2	2	1	-	6	-	
4 646	200	10 052	1 204	79	2 098	4 024	125	2 436	86	101-128
1 773	116	11 265	711	366	346	5 508	216	3 534	184	
6 419	316	21 317	1 915	445	2 444	9 532	341	5 970	270	
672	52	1 476	91	5	388	636	21	269	66	129
346	21	1 396	48	32	65	804	47	365	35	
1 018	73	2 872	139	37	453	1 440	66	634	101	
1 064	77	2 148	104	10	706	822	38	448	20	130
540	35	2 154	65	44	70	1 144	76	699	56	
1 604	112	4 302	169	54	776	1 966	114	1 147	76	
1 736	129	3 624	195	15	1 094	1 458	59	717	86	129-130
886	56	3 550	113	76	135	1 948	123	1 064	91	
2 622	185	7 174	308	91	1 229	3 406	182	1 781	177	
1 631	55	2 883	223	9	750	1 197	43	632	29	131
750	55	3 139	95	106	104	1 677	82	995	80	
2 381	150	6 022	318	115	854	2 874	125	1 627	109	
335	5	105	6	1	22	23	-	50	3	132
71	5	138	9	5	2	40	2	78	2	
406	14	243	15	6	24	63	2	128	5	
3 702	232	6 612	424	25	1 866	2 678	102	1 399	118	129-132
1 707	156	6 827	217	187	241	3 665	207	2 137	173	
5 409	389	13 439	641	212	2 107	6 343	305	3 536	291	

NOCH: FORTSETZUNG TABELLE 8

ERWERBSTÄTIGE NACH WIRTSCHAFTSBEREICHEN UND STELLUNG IM BERUF

ORTS- TEILE	STADTTIELE KERNGEBIETE (KG), ORTSAMTSGEBIETE (OG), BEZIRKE	GE- SCHLECHT	ERWERBS- TÄTIGE INSGESAMT	NACH DAVID					
				HANDEL UND					
				ZUSAMMEN	DAVID				
					SELB- STÄNDIGE	MITH. FAMILIEN- ANGE- HÖRIGE	BEAMTE	ANGE- STELLTE	KAUFM., TECHN., VERW.- LEHRLINGE
133		MAENNL.	2 038	808	54	3	140	189	18
		WEIBL.	1 304	490	12	26	6	252	17
		INSGES.	3 342	1 298	66	29	146	441	35
134		MAENNL.	1 373	445	40	5	38	139	8
		WEIBL.	865	376	10	15	6	184	19
		INSGES.	2 238	821	50	20	44	323	27
133-134	ROTHENBURGSORT	MAENNL.	3 411	1 253	94	8	178	328	26
		WEIBL.	2 169	866	22	41	12	436	36
		INSGES.	5 580	2 119	116	49	190	764	62
135	VEDDEL	MAENNL.	1 559	561	75	7	20	126	10
		WEIBL.	920	355	19	34	4	177	13
		INSGES.	2 479	916	94	41	24	303	23
136	KLEINER GRASBROOK	MAENNL.	455	198	6	3	5	51	5
		WEIBL.	255	91	3	5	2	32	4
		INSGES.	710	289	9	8	7	83	9
137	STEINWERDER	MAENNL.	526	76	10	-	1	23	1
		WEIBL.	73	24	1	5	-	13	-
		INSGES.	599	100	11	5	1	36	1
133-137	OG. VEDDEL-ROTHENBURGSORT	MAENNL.	5 951	2 088	185	18	204	528	42
		WEIBL.	3 417	1 336	45	85	18	658	53
		INSGES.	9 368	3 424	230	103	222	1 186	95
138	WALTER SHOF	MAENNL.	507	125	4	1	3	24	1
		WEIBL.	182	64	3	2	1	22	5
		INSGES.	689	189	7	3	4	46	6
139	FINKENWERDER	MAENNL.	4 685	846	99	5	30	276	19
		WEIBL.	2 073	506	38	52	4	268	21
		INSGES.	6 758	1 352	137	61	34	544	40
138-139	OG. FINKENWERDER	MAENNL.	5 192	971	103	10	33	300	20
		WEIBL.	2 255	570	41	54	5	290	26
		INSGES.	7 447	1 541	144	64	38	590	46
101-140	BEZIRK HAMBURG-MITTE ZUS.	MAENNL.	75 576	23 319	2 711	147	2 435	7 051	578
		WEIBL.	47 888	16 316	815	931	422	9 249	516
		INSGES.	123 464	39 635	3 526	1 078	2 857	16 300	1 094
201		MAENNL.	868	328	48	5	15	76	7
		WEIBL.	666	270	18	13	51	128	5
		INSGES.	1 534	598	66	18	66	204	12
202		MAENNL.	1 381	507	50	2	14	135	14
		WEIBL.	982	380	15	18	7	188	6
		INSGES.	2 363	887	65	20	21	323	20
203		MAENNL.	1 001	324	58	3	16	144	5
		WEIBL.	784	233	20	20	6	141	2
		INSGES.	1 785	557	78	23	22	285	7
204		MAENNL.	2 031	723	87	5	33	156	22
		WEIBL.	1 293	427	22	32	5	242	12
		INSGES.	3 324	1 150	109	37	38	398	34
205		MAENNL.	2 214	710	78	5	30	205	16
		WEIBL.	1 483	502	25	26	10	282	18
		INSGES.	3 697	1 212	103	31	40	487	34
206		MAENNL.	1 612	501	77	7	44	141	9
		WEIBL.	1 178	352	32	26	5	196	11
		INSGES.	2 790	853	109	33	49	337	20
201-206	ALTONA-ALTSTADT	MAENNL.	9 107	3 093	398	27	152	857	73
		WEIBL.	6 336	2 164	132	135	84	1 177	54
		INSGES.	15 493	5 257	530	162	236	2 034	127
207		MAENNL.	2 307	781	81	4	67	215	16
		WEIBL.	1 517	503	27	35	12	283	8
		INSGES.	3 824	1 284	108	39	79	498	24
208		MAENNL.	1 767	546	71	5	32	193	6
		WEIBL.	1 184	422	25	22	11	241	17
		INSGES.	2 951	968	96	27	43	434	23
209		MAENNL.	2 875	903	90	5	74	250	13
		WEIBL.	1 698	569	26	33	17	316	16
		INSGES.	4 573	1 472	116	42	91	566	29
207-209	ALTONA-NORD	MAENNL.	6 949	2 230	242	18	173	658	35
		WEIBL.	4 399	1 494	78	90	40	840	41
		INSGES.	11 348	3 724	320	108	213	1 498	76
210		MAENNL.	1 667	501	47	3	65	139	10
		WEIBL.	1 160	345	11	15	14	205	8
		INSGES.	2 827	846	58	18	79	344	18

SOWIE ERWERBSTÄTIGE AUSLÄNDER UND ERWERBSTÄTIGE MIT WEITERER TÄTIGKEIT

NACH WIRTSCHAFTSBEREICHEN

VERKEHR

SONSTIGE WIRTSCHAFTSBEREICHE (DIENSTLEISTUNGEN)

		ZUSAMMEN	DARON							ORTS- TEILE
ARBEITER	GEWERBL. LEHRLINGE		SELB- STÄNDIGE	MITH. FAMILIEN- ANGEHÖRIGE	BEAMTE	ANGESTELLTE	KAUFM., TECHN., VERW.- LEHRLINGE	ARBEITER	GEWERBL. LEHRLINGE	
367	17	257	19	1	60	92	6	74	5	133
171	6	457	14	9	6	194	18	169	47	
558	23	714	33	10	66	286	24	243	52	
203	12	234	21	1	56	89	5	60	2	134
132	10	261	9	9	3	124	13	99	4	
335	22	495	30	10	59	213	18	159	6	
590	29	491	40	2	116	181	11	134	7	133-134
303	16	718	23	18	9	318	31	268	51	
893	45	1 209	63	20	125	499	42	402	58	
315	8	242	17	1	104	71	3	43	3	135
105	3	248	15	14	-	115	5	87	8	
420	11	490	32	15	104	186	12	130	11	
123	5	98	-	1	50	22	1	23	1	136
44	1	94	-	2	1	37	5	46	3	
167	6	192	-	3	51	55	6	69	4	
40	1	28	1	1	11	12	-	3	-	137
5	-	24	1	3	-	10	1	8	1	
45	1	52	2	4	11	22	1	11	1	
1 068	43	859	58	5	281	286	15	203	11	133-137
457	20	1 084	39	37	10	480	46	409	63	
1 525	63	1 543	97	42	291	766	61	612	74	
87	5	58	6	-	7	19	1	23	2	138
29	2	59	2	2	2	16	3	30	4	
116	7	117	8	2	9	35	4	53	6	
392	21	645	57	3	202	196	20	156	11	139
106	17	589	30	28	15	272	35	187	22	
458	38	1 234	87	31	217	468	55	343	33	
479	26	703	63	3	209	215	21	179	13	138-139
135	19	648	32	30	17	288	38	217	26	
614	45	1 351	95	33	226	503	55	356	39	
9 895	502	18 226	1 749	112	4 454	7 203	263	4 217	228	101-140
4 072	311	15 824	999	620	614	10 341	507	6 297	446	
13 967	813	38 050	2 748	732	5 068	17 544	770	10 514	674	
172	5	154	21	1	21	53	2	56	-	201
49	6	243	16	6	2	94	6	111	8	
221	11	397	37	7	23	147	8	167	8	
271	21	300	43	2	60	109	6	79	1	202
142	4	384	24	15	18	172	5	141	5	
413	25	684	67	17	78	281	15	220	6	
91	7	309	48	3	48	153	5	48	4	203
43	1	368	27	18	22	234	9	56	2	
134	8	677	75	21	70	387	14	104	6	
405	15	415	31	5	67	206	8	95	3	204
108	6	522	28	18	6	278	5	178	9	
513	21	937	59	23	73	484	13	273	12	
361	15	486	42	3	72	211	5	145	8	205
125	16	598	17	29	14	271	15	235	17	
486	31	1 084	59	32	86	482	20	380	25	
214	5	372	48	3	48	186	6	78	3	206
75	7	457	26	18	16	225	15	149	8	
289	16	829	74	21	64	411	21	227	11	
1 514	72	2 036	233	17	316	918	32	501	19	201-206
542	40	2 572	138	104	78	1 274	55	870	49	
2 056	112	4 608	371	121	394	2 152	51	1 371	68	
377	21	462	43	2	97	156	11	109	4	207
131	7	580	19	18	21	323	14	171	14	
508	28	1 042	62	20	118	519	25	280	18	
223	16	449	34	3	96	205	11	95	5	208
58	8	425	17	13	18	226	12	129	10	
321	24	874	51	16	114	431	23	224	15	
444	23	606	50	3	137	266	5	134	7	209
152	5	640	31	16	12	346	26	193	16	
556	32	1 246	81	19	149	612	35	327	23	
1 044	60	1 517	127	8	330	667	31	338	16	207-209
381	24	1 645	67	47	51	895	52	493	40	
1 425	64	3 162	194	55	381	1 562	63	831	56	
226	11	274	30	2	56	101	7	75	3	210
87	5	356	18	11	9	151	15	143	9	
313	16	630	48	13	65	252	22	218	12	

ERWERBSTÄTIGE NACH WIRTSCHAFTSBEREICHEN UND STELLUNG IM BERUF

ORTS- TEILE	STADTTEILE KERNGEBIETE (KG), ORTSAMTSGEBIETE (OG), BEZIRKE	GE- SCHLECHT	ERWERBS- TÄTIGE INSGESAMT	NOCH DAVON					
				HANDEL UND					
				ZUSAMMEN	DAVON				
					SELB- STÄNDIGE	MITH. FAMILIEN- ANGE- HÖRIGE	BEAMTE	ANGE- STELLTE	KAUFM., TECHN., VERW.- LEHRLINGE
211		MAENNL.	3 513	1 041	181	7	169	378	23
		WEIBL.	2 405	715	47	55	31	466	11
		INSGES.	5 918	1 756	228	66	200	844	34
212		MAENNL.	1 990	581	62	3	71	129	8
		WEIBL.	1 311	403	26	13	10	180	10
		INSGES.	3 301	984	88	16	81	309	18
213		MAENNL.	2 889	864	148	5	57	295	15
		WEIBL.	1 887	585	43	32	18	349	9
		INSGES.	4 776	1 449	191	37	75	644	24
210-213	OTTENSEN	MAENNL.	10 059	2 987	438	18	362	941	56
		WEIBL.	6 763	2 048	127	115	73	1 200	38
		INSGES.	16 822	5 035	565	137	435	2 141	94
214		MAENNL.	2 221	645	71	2	55	188	17
		WEIBL.	1 521	482	26	32	5	279	12
		INSGES.	3 742	1 127	97	34	60	467	29
215		MAENNL.	3 212	957	144	7	181	329	31
		WEIBL.	2 041	638	46	55	19	400	25
		INSGES.	5 253	1 595	190	62	200	729	56
216		MAENNL.	2 649	575	72	5	54	251	18
		WEIBL.	1 594	448	23	42	12	273	19
		INSGES.	4 243	1 023	95	47	66	524	37
214-216	BAHRNENFELD	MAENNL.	8 082	2 177	287	14	290	768	66
		WEIBL.	5 156	1 568	95	125	36	952	56
		INSGES.	13 238	3 745	382	142	326	1 720	122
217	GROSS FLOTTBEK	MAENNL.	3 389	875	289	4	53	420	15
		WEIBL.	1 945	535	61	62	19	351	14
		INSGES.	5 334	1 410	350	66	72	771	29
218	OTTMARSEN	MAENNL.	2 902	846	338	5	74	353	7
		WEIBL.	1 951	466	77	55	8	291	8
		INSGES.	4 853	1 312	415	60	82	644	15
201-218	KG. BEZIRK ALTONA	MAENNL.	40 488	12 208	1 552	86	1 104	3 997	252
		WEIBL.	26 600	8 275	570	590	260	4 811	211
		INSGES.	67 088	20 483	2 562	676	1 364	8 808	463
219	LURUP	MAENNL.	9 585	2 875	279	22	574	712	69
		WEIBL.	5 662	1 786	85	108	25	1 014	92
		INSGES.	15 247	4 661	364	130	599	1 726	161
220	OSDORF	MAENNL.	7 284	2 051	338	12	181	790	62
		WEIBL.	4 426	1 349	50	75	38	927	42
		INSGES.	11 710	3 400	388	91	219	1 717	104
221	NIENSTEDTEN	MAENNL.	1 850	551	213	6	35	220	23
		WEIBL.	1 112	287	41	27	5	189	7
		INSGES.	2 962	838	254	33	44	409	30
222		MAENNL.	2 584	774	254	10	40	362	16
		WEIBL.	1 890	481	65	53	15	311	6
		INSGES.	4 474	1 255	319	63	55	673	22
223		MAENNL.	1 288	467	171	2	54	171	14
		WEIBL.	808	194	20	22	6	131	2
		INSGES.	2 096	661	191	24	60	302	16
222-223	BLANKENESE	MAENNL.	3 872	1 241	425	12	94	533	30
		WEIBL.	2 698	675	85	75	21	442	8
		INSGES.	6 570	1 916	510	87	115	975	38
224	ISERBROOK	MAENNL.	3 133	884	142	8	193	303	20
		WEIBL.	1 710	584	32	35	36	363	21
		INSGES.	4 843	1 468	174	47	229	666	41
225	SUELDOORF	MAENNL.	1 962	640	112	4	144	235	18
		WEIBL.	1 098	360	22	25	16	237	13
		INSGES.	3 060	1 000	134	29	160	472	31
226	RISSEN	MAENNL.	2 904	781	227	5	63	376	18
		WEIBL.	1 898	467	34	51	11	323	14
		INSGES.	4 802	1 248	261	60	74	699	32
219-226	OG. BLANKENESE	MAENNL.	30 590	9 023	1 736	73	1 288	3 169	240
		WEIBL.	18 604	5 508	345	40	152	3 495	197
		INSGES.	49 194	14 531	2 085	47	1 440	6 664	437
201-226	BEZIRK ALTONA ZUS.	MAENNL.	71 078	21 231	3 728	159	2 392	7 166	492
		WEIBL.	45 204	13 783	919	994	412	8 306	408
		INSGES.	116 282	35 014	4 647	1 153	2 804	15 472	900
301		MAENNL.	2 130	615	71	5	29	189	9
		WEIBL.	1 396	474	25	22	3	267	13
		INSGES.	3 526	1 089	96	27	32	456	22

SOWIE ERWERBSTÄTIGE AUSLÄNDER UND ERWERBSTÄTIGE MIT WEITERER TÄTIGKEIT

NACH WIRTSCHAFTSBEREICHEN												ORTS- TEILE
VERKEHR		SONSTIGE WIRTSCHAFTSBEREICHE (DIENSTLEISTUNGEN)										
		ZUSAMMEN	DARUNTER									
ARBEITER	GEWERBL. LEHRLINGE		SELB- STÄNDIGE	MITH. FAMILIEN- ANGEHÖRIGE	BEAMTE	ANGESTELLTE	KAUFM., TECHN., VERW.- LEHRLINGE	ARBEITER	GEWERBL. LEHRLINGE			
267	16	1 027	108	4	304	476	22	103	10	211		
53	8	1 059	41	33	74	692	23	144	52			
360	24	2 086	149	37	378	1 168	45	247	62			
291	17	377	41	5	79	128	3	114	7	212		
160	4	456	31	18	10	184	21	182	10			
451	21	833	72	23	89	312	24	296	17			
320	24	687	116	4	127	282	18	134	6	213		
124	10	757	59	25	42	369	19	230	13			
444	34	1 444	175	29	169	651	37	364	19			
1 104	68	2 365	295	15	566	987	50	426	26	210-213		
464	27	2 628	149	87	135	1 356	78	699	84			
1 568	55	4 993	444	102	701	2 383	128	1 125	110			
297	15	374	38	3	85	134	6	106	2	214		
124	4	358	15	15	10	178	6	127	7			
421	19	732	53	18	95	212	12	233	9			
246	19	844	83	3	255	364	10	120	9	215		
87	6	773	38	30	49	471	19	141	25			
322	25	1 617	121	33	304	835	29	261	34			
157	16	1 139	64	2	507	441	12	107	6	216		
70	9	754	20	24	42	453	22	180	13			
227	27	1 893	84	26	549	894	34	287	19			
700	52	2 357	185	8	847	939	28	333	17	214-216		
281	19	1 885	73	69	101	1 102	47	448	45			
981	71	4 242	258	77	948	2 041	75	781	62			
86	8	1 393	306	4	335	649	30	60	9	217		
18	10	1 087	117	59	135	654	11	95	16			
104	16	2 480	423	63	470	1 303	41	155	25			
59	10	1 153	362	5	262	454	14	47	9	218		
22	5	1 153	118	62	137	686	17	51	42			
81	15	2 306	480	67	399	1 140	31	138	51			
4 507	270	10 821	1 508	57	2 656	4 614	185	1 705	96	201-218		
1 708	125	10 970	662	428	637	6 007	264	2 696	276			
6 215	355	21 791	2 170	485	3 293	10 621	449	4 401	372			
1 134	85	1 570	114	7	493	799	37	483	37	219		
407	55	1 522	48	63	60	582	75	619	75			
1 541	140	3 892	162	70	553	1 781	112	1 102	112			
621	47	2 237	266	2	707	876	25	338	23	220		
178	35	2 063	74	67	153	1 276	48	394	51			
759	82	4 300	340	69	860	2 152	73	732	74			
45	5	684	180	1	184	266	9	36	8	221		
14	4	655	64	30	64	376	7	90	24			
59	5	1 339	244	31	248	642	16	126	32			
82	10	569	242	5	214	404	13	86	5	222		
26	5	1 120	98	67	99	651	11	129	25			
108	15	2 089	340	72	313	1 095	24	215	30			
49	6	476	133	-	139	184	7	11	2	223		
12	1	501	55	25	75	289	9	40	8			
61	7	577	188	25	214	473	16	51	10			
131	16	1 445	375	5	353	588	20	97	7	222-223		
38	6	1 621	153	92	174	980	20	169	33			
169	22	3 066	528	97	527	1 568	40	266	40			
201	17	908	89	2	280	396	13	125	3	224		
79	14	781	35	26	53	466	25	155	21			
280	21	1 689	124	28	333	862	38	280	24			
113	14	663	63	3	177	329	19	69	3	225		
40	7	541	34	20	41	333	15	85	13			
153	21	1 204	97	23	218	662	34	154	16			
80	6	1 146	218	4	316	507	17	78	6	226		
24	10	1 105	59	55	104	686	30	123	48			
104	18	2 251	277	59	420	1 193	47	201	54			
2 325	152	9 053	1 305	24	2 510	3 761	140	1 226	87	219-226		
780	131	8 688	467	353	649	5 059	220	1 635	265			
3 105	323	17 741	1 772	377	3 159	8 860	360	2 861	352			
6 832	462	19 874	2 813	81	5 166	8 375	325	2 931	183	201-226		
2 488	256	19 658	1 129	781	1 286	11 106	484	4 331	541			
5 320	718	39 532	3 942	862	6 452	19 481	809	7 262	724			
254	18	410	39	1	73	167	10	115	5	301		
125	9	476	10	18	7	226	14	197	4			
429	27	886	49	19	80	393	24	312	9			

NOCH: FORTSETZUNG TABELLE 8

ERWERBSTÄTIGE NACH WIRTSCHAFTSBEREICHEN UND STELLUNG IM BERUF

ORTS- TEILE	STADTTEILE KERNGEBIETE (KG), ORTSAMTSGEBIETE (OG), BEZIRKE	GE- SCHLECHT	ERWERBS- TÄTIGE INSGESAMT	ACCH DAVON						
				HANDEL UND						
				ZUSAMMEN	DAVON					KAUFM., TECHN., VERW.- LEHRLINGE
					SELB- STÄNDIGE	MITH. FAMILIEN- ANGE- HÖRIGE	BEAMTE	ANGE- STELLTE		
302		MAENNL. WEIBL. INSGES.	2 117 1 483 3 600	618 467 1 085	70 41 111	7 27 34	28 8 36	186 266 452	16 17 33	
303		MAENNL. WEIBL. INSGES.	2 017 1 538 3 555	572 538 1 110	94 30 124	6 35 41	24 10 34	207 339 546	9 21 30	
304		MAENNL. WEIBL. INSGES.	2 541 1 662 4 203	745 576 1 321	86 33 119	4 26 30	44 10 54	253 339 592	19 29 48	
305		MAENNL. WEIBL. INSGES.	2 001 1 485 3 486	586 471 1 057	128 42 170	7 42 49	21 7 28	242 307 549	9 6 15	
306		MAENNL. WEIBL. INSGES.	1 400 1 162 2 562	422 316 738	67 16 103	12 31 43	11 5 16	183 219 402	4 2 6	
307		MAENNL. WEIBL. INSGES.	1 632 1 148 2 780	504 351 855	74 22 96	6 25 31	22 13 35	205 206 411	8 8 16	
308		MAENNL. WEIBL. INSGES.	1 894 1 494 3 388	596 450 1 046	105 37 142	9 33 42	32 13 45	264 286 550	10 15 25	
309		MAENNL. WEIBL. INSGES.	2 448 1 843 4 291	762 535 1 297	134 41 175	9 40 49	45 9 54	282 349 631	26 14 40	
310		MAENNL. WEIBL. INSGES.	2 056 1 402 3 458	611 464 1 075	100 28 128	3 32 35	28 6 34	170 259 429	6 19 25	
301-310	EIMSBUETTEL	MAENNL. WEIBL. INSGES.	20 236 14 613 34 849	6 031 4 642 10 673	949 315 1 264	66 313 381	284 84 368	2 181 2 837 5 018	116 144 260	
311		MAENNL. WEIBL. INSGES.	2 866 2 177 5 043	887 645 1 532	181 53 234	5 45 50	30 14 44	328 408 736	15 13 28	
312		MAENNL. WEIBL. INSGES.	2 949 2 483 5 432	846 659 1 505	242 87 329	5 46 53	17 8 25	384 432 816	20 15 35	
311-312	ROTHERBAUM	MAENNL. WEIBL. INSGES.	5 815 4 600 10 415	1 733 1 304 3 037	423 140 563	10 93 103	47 22 69	712 840 1 552	35 28 63	
313		MAENNL. WEIBL. INSGES.	2 633 2 496 5 129	733 753 1 486	225 80 305	2 47 49	40 92 132	346 484 830	11 4 15	
314		MAENNL. WEIBL. INSGES.	2 972 2 449 5 421	900 723 1 623	346 86 432	7 53 60	26 21 47	381 503 884	28 17 45	
313-314	HARVESTEHUDE	MAENNL. WEIBL. INSGES.	5 605 4 945 10 550	1 633 1 476 3 109	571 166 737	9 100 109	66 113 179	727 987 1 714	39 21 60	
315		MAENNL. WEIBL. INSGES.	2 187 1 657 3 844	663 520 1 183	94 43 137	1 35 36	54 24 78	282 350 632	15 3 18	
316		MAENNL. WEIBL. INSGES.	2 498 1 862 4 360	733 545 1 278	114 44 158	2 33 35	65 11 76	294 356 650	13 11 24	
315-316	HOHELUF-WEST	MAENNL. WEIBL. INSGES.	4 685 3 519 8 204	1 396 1 065 2 461	208 87 295	3 68 71	119 35 154	576 706 1 282	28 14 42	
301-316	KG. BEZIRK EIMSBUETTEL	MAENNL. WEIBL. INSGES.	36 341 27 737 64 078	10 793 8 487 19 280	2 151 708 2 859	90 574 664	516 254 770	4 196 5 370 9 566	218 207 425	
317	LOKSTEDT	MAENNL. WEIBL. INSGES.	5 897 4 426 10 323	1 562 1 116 2 678	407 69 476	11 113 124	91 44 135	726 755 1 481	29 22 51	
318	NIENDORF	MAENNL. WEIBL. INSGES.	10 197 5 987 16 184	2 807 1 886 4 693	555 107 662	17 154 171	171 52 223	1 332 1 271 2 603	59 48 107	
319	SCHNELSEN	MAENNL. WEIBL. INSGES.	4 889 3 012 7 901	1 388 942 2 330	293 66 359	6 96 106	118 25 143	534 589 1 123	23 25 48	

SOWIE ERWERBSTÄTIGE AUSLÄNDER UND ERWERBSTÄTIGE MIT WEITERER TÄTIGKEIT

NACH WIRTSCHAFTSBEREICHEN											ORTS- TEILE
VERKEHR		SONSTIGE WIRTSCHAFTSBEREICHE (DIENSTLEISTUNGEN)									
		ZUSAMMEN	DAVON								
ARBEITER	GEWERBL. LEHRLINGE			SELB- STÄNDIGE	MITH. FAMILIEN- ANGEHÖRIGE	BEAMTE	ANGESTELLTE	KAUFM., TECHN., VERW.- LEHRLINGE	ARBEITER	GEWERBL. LEHRLINGE	
303	8	462	34	2	82	205	3	135	1	302	
103	5	489	26	15	8	258	15	160	7		
406	13	951	60	17	90	463	18	295	8		
219	13	536	44	-	131	224	13	121	3	303	
96	7	574	22	16	20	351	15	146	4		
315	20	1 110	66	16	151	575	28	267	7		
325	14	675	38	3	217	260	13	133	11	304	
123	16	585	21	14	16	335	17	163	19		
448	30	1 260	59	17	233	555	30	296	30		
169	10	577	127	1	113	244	5	71	12	305	
64	3	598	32	30	44	355	13	116	8		
233	13	1 175	159	31	157	555	22	187	20		
122	3	328	34	3	68	170	5	47	1	306	
38	5	435	28	9	23	277	7	87	4		
160	8	763	62	12	91	447	12	134	5		
182	7	412	53	1	96	176	7	75	4	307	
71	6	437	14	25	20	246	7	115	10		
253	13	849	67	26	116	422	14	190	14		
168	8	550	57	3	100	285	5	98	2	308	
62	4	688	34	23	24	445	13	127	22		
230	12	1 238	91	26	124	730	18	225	24		
254	12	832	90	1	235	368	12	118	8	309	
71	11	524	50	29	61	562	16	191	15		
325	23	1 756	140	30	296	930	28	309	23		
254	10	439	52	3	48	199	3	126	8	310	
110	10	526	31	27	10	243	16	192	7		
404	20	965	83	30	58	442	19	318	15		
2 330	103	5 221	568	18	1 163	2 258	60	1 039	55	301-310	
873	76	5 732	268	206	233	3 298	133	1 494	100		
3 203	179	10 953	836	224	1 396	5 596	213	2 533	155		
311	17	882	134	3	162	425	12	136	10	311	
105	7	1 104	66	36	56	667	24	226	29		
416	24	1 586	200	39	218	1 092	36	362	39		
167	11	1 274	367	7	177	572	12	131	8	312	
58	11	1 427	162	69	132	855	8	180	21		
225	22	2 701	529	76	309	1 427	20	311	29		
478	28	2 156	501	10	339	557	24	267	18	311-312	
163	18	2 531	228	105	188	1 522	32	406	50		
641	46	4 687	729	115	527	2 519	56	673	68		
101	8	1 221	277	7	242	599	15	75	6	313	
40	6	1 376	115	65	139	518	12	104	23		
141	14	2 597	392	72	381	1 517	27	179	29		
102	10	1 367	427	12	226	576	22	92	12	314	
30	13	1 424	179	91	115	876	12	135	16		
132	23	2 791	606	103	341	1 452	34	227	28		
203	18	2 588	704	19	468	1 175	37	167	18	313-314	
70	19	2 800	294	156	254	1 794	24	239	39		
273	37	5 388	998	175	722	2 969	61	406	57		
202	15	647	80	2	141	300	6	112	6	315	
60	5	737	45	27	43	449	15	145	13		
262	20	1 384	125	29	184	749	21	257	19		
229	16	693	56	6	146	329	14	137	5	316	
79	11	755	39	12	21	461	20	186	16		
308	27	1 448	95	18	167	750	34	323	21		
431	31	1 340	136	8	287	629	20	249	11	315-316	
139	16	1 492	84	39	64	910	35	331	29		
570	47	2 832	220	47	351	1 539	55	580	40		
3 442	180	11 305	1 909	55	2 257	5 099	161	1 722	102	301-316	
1 245	129	12 555	874	506	739	7 524	224	2 470	218		
4 667	309	23 860	2 783	561	2 996	12 623	365	4 192	320		
270	28	2 023	310	5	452	1 031	25	187	13	317	
103	10	2 227	124	81	170	1 570	19	242	21		
373	38	4 250	434	86	622	2 601	44	429	34		
639	34	2 908	323	10	755	1 437	28	344	11	318	
234	20	2 583	130	94	192	1 607	65	455	40		
873	54	5 491	453	104	947	3 044	53	799	51		
389	23	1 171	140	6	295	547	17	157	9	319	
129	10	1 197	67	59	75	737	29	207	23		
518	33	2 368	207	65	370	1 284	46	364	32		

NOCH: FORTSETZUNG TABELLE 8

ERWERBSTÄTTIGE NACH WIRTSCHAFTSBEREICHEN UND STELLUNG IM BERUF

ORTS- TEILE	STADTTEILE KERNGEBIETE (KG), ORTSAMTSGEBIETE (OG), BEZIRKE	GE- SCHLECHT	ERWERBS- TÄTIGE INSGESAMT	NOCH DAVON					
				HANDEL UND					
				ZUSAMMEN	DAVON				
					SELB- STÄNDIGE	MITH. FAMILIEN- ANGE- HÖRIGE	BEAMTE	ANGE- STELLTE	KAUFM., TECHN., VERW.- LEHRLINGE
317-319	OG. LOKSTEDT	MAENNL.	20 983	5 757	1 255	36	380	2 592	111
		WEIBL.	13 425	3 944	242	365	121	2 615	95
		INSGES.	34 408	9 701	1 497	401	501	5 207	206
320	EIDELSTEDT	MAENNL.	7 997	2 989	266	12	1 003	674	37
		WEIBL.	4 587	1 540	66	86	46	970	52
		INSGES.	12 584	4 529	332	98	1 049	1 644	89
321	STELLINGEN	MAENNL.	6 722	2 206	306	17	200	773	43
		WEIBL.	4 990	1 680	77	85	76	1 151	39
		INSGES.	11 712	3 886	383	106	276	1 924	82
320-321	OG. STELLINGEN	MAENNL.	14 719	5 195	572	29	1 203	1 447	80
		WEIBL.	9 577	3 220	143	175	122	2 121	91
		INSGES.	24 296	8 415	715	204	1 325	3 568	171
301-321	BEZIRK EIMSBUETTEL ZUS.	MAENNL.	72 043	21 745	3 578	155	2 099	8 235	409
		WEIBL.	50 739	15 651	1 093	1 114	457	10 106	393
		INSGES.	122 782	37 396	5 071	1 269	2 556	18 341	802
401		MAENNL.	2 019	647	112	3	21	256	15
		WEIBL.	1 595	549	39	34	12	352	5
		INSGES.	3 614	1 196	151	37	33	608	20
402		MAENNL.	1 374	413	86	4	29	156	9
		WEIBL.	1 052	338	32	27	8	225	8
		INSGES.	2 426	751	118	31	37	381	17
401-402	HOHELUFT-OST	MAENNL.	3 393	1 060	198	7	50	412	24
		WEIBL.	2 647	887	71	61	20	577	13
		INSGES.	6 040	1 947	269	68	70	989	37
403		MAENNL.	2 408	732	193	9	27	287	11
		WEIBL.	2 649	577	52	50	14	360	13
		INSGES.	5 057	1 309	245	59	41	647	24
404		MAENNL.	2 473	783	255	6	27	324	20
		WEIBL.	1 952	588	57	66	13	374	12
		INSGES.	4 425	1 371	312	72	40	698	32
405		MAENNL.	2 357	712	109	13	34	265	15
		WEIBL.	1 772	565	42	41	14	345	15
		INSGES.	4 129	1 277	151	54	48	610	30
403-405	EPPENDORF	MAENNL.	7 238	2 227	557	26	88	876	46
		WEIBL.	6 373	1 730	151	157	41	1 079	40
		INSGES.	13 611	3 957	708	185	129	1 955	86
406	GROSS-BORSTEL	MAENNL.	3 659	1 112	175	9	36	367	18
		WEIBL.	2 126	657	43	59	15	405	15
		INSGES.	5 785	1 769	218	68	51	772	33
407	ALSTERDORF	MAENNL.	3 098	910	233	5	84	384	38
		WEIBL.	2 461	618	61	59	24	397	12
		INSGES.	5 559	1 528	294	64	108	781	50
408		MAENNL.	3 354	865	148	3	49	377	23
		WEIBL.	2 136	663	34	30	19	458	13
		INSGES.	5 490	1 528	182	33	68	835	36
409		MAENNL.	2 824	872	226	5	30	381	19
		WEIBL.	2 233	718	63	54	10	483	7
		INSGES.	5 157	1 590	289	59	40	864	26
410		MAENNL.	2 312	745	145	5	44	349	23
		WEIBL.	1 980	573	54	30	29	395	13
		INSGES.	4 292	1 318	199	35	73	744	36
411		MAENNL.	2 856	846	136	4	58	364	25
		WEIBL.	2 150	692	37	61	19	443	18
		INSGES.	5 006	1 538	173	65	77	807	43
412		MAENNL.	1 843	564	63	3	22	187	9
		WEIBL.	1 238	420	23	35	4	253	8
		INSGES.	3 081	984	86	38	26	440	17
413		MAENNL.	2 872	909	314	10	26	351	14
		WEIBL.	2 279	684	79	58	8	444	12
		INSGES.	5 151	1 593	393	68	34	795	26
408-413	WINTERHUDE	MAENNL.	16 061	4 801	1 032	30	229	2 009	113
		WEIBL.	12 116	3 750	290	266	89	2 476	71
		INSGES.	28 177	8 551	1 322	298	318	4 485	184
401-413	KG. BEZIRK HAMBURG-NORD	MAENNL.	33 449	10 110	2 195	79	487	4 048	239
		WEIBL.	25 723	7 642	616	604	189	4 934	151
		INSGES.	59 172	17 752	2 811	683	676	8 982	390
414		MAENNL.	2 684	794	215	5	22	361	20
		WEIBL.	2 073	693	55	44	14	480	12
		INSGES.	4 757	1 487	270	49	36	841	32

SOWIE ERWERBSTÄTIGE AUSLÄNDER UND ERWERBSTÄTIGE MIT WEITERER TÄTIGKEIT

NACH WIRTSCHAFTSBEREICHEN

VERKEHR		SONSTIGE WIRTSCHAFTSBEREICHE (DIENSTLEISTUNGEN)									ORTS- TEILE
		ZUSAMMEN	DAVON								
ARBEITER	GEWERBL. LEHRLINGE		SELB- STÄNDIGE	MITH. FAMILIEN- ANGEHÖRIGE	BEAMTE	ANGESTELLTE	KAUFM., TECHN., VERW.- LEHRLINGE	ARBEITER	GEWERBL. LEHRLINGE		
1 258	85	6 102	773	21	1 502	3 015	70	688	33	317-319	
466	40	6 007	321	234	437	3 914	113	904	84		
1 764	125	12 109	1 094	255	1 939	6 929	183	1 592	117		
949	48	1 752	139	8	504	784	25	279	9	320	
290	30	1 537	61	49	57	891	66	371	42		
1 235	78	3 289	200	57	561	1 675	95	650	51		
842	25	1 668	156	4	381	795	29	292	11	321	
224	14	1 657	48	60	87	1 068	57	357	20		
1 076	39	3 365	204	64	468	1 863	86	649	31		
1 751	73	3 420	295	12	885	1 579	58	571	20	320-321	
524	44	3 234	109	109	144	1 959	123	728	62		
2 315	117	6 654	404	121	1 029	3 538	181	1 299	82		
6 531	338	20 827	2 977	88	4 644	9 692	289	2 981	155	301-321	
2 235	213	21 796	1 304	849	1 320	13 397	460	4 102	364		
6 766	551	42 623	4 281	937	5 964	23 090	749	7 083	519		
232	8	532	67	2	95	249	10	98	11	401	
98	9	681	33	33	16	390	21	179	9		
320	17	1 213	100	35	111	639	31	277	20		
121	8	416	57	2	97	200	9	47	4	402	
36	2	498	23	11	27	328	20	80	9		
157	10	914	80	13	124	528	29	127	13		
353	16	548	124	4	192	449	19	145	15	401-402	
134	11	1 179	56	44	43	718	41	259	18		
487	27	2 127	180	48	235	1 167	60	404	33		
196	9	830	139	5	163	371	13	124	15	403	
78	10	1 731	71	38	69	1 014	45	236	258		
274	19	2 561	210	43	232	1 385	58	360	273		
128	13	552	275	4	163	450	13	78	9	404	
57	9	1 089	105	61	93	669	9	136	16		
195	22	2 081	380	65	256	1 119	22	214	25		
264	12	625	59	2	136	297	2	127	2	405	
99	9	787	36	28	38	426	14	232	13		
363	21	1 412	95	30	174	723	16	359	15		
598	34	2 447	473	11	462	1 118	28	329	26	403-405	
234	28	3 607	212	127	200	2 109	68	604	287		
822	62	6 054	685	138	662	3 227	96	933	313		
466	21	942	102	5	189	354	17	265	10	406	
108	12	967	41	38	46	518	29	261	34		
594	33	1 909	143	43	235	872	46	526	44		
154	12	1 136	208	2	271	527	13	107	8	407	
59	6	1 411	61	55	96	531	17	180	71		
212	18	2 547	269	57	367	1 458	30	287	79		
247	18	1 233	84	3	516	466	8	154	2	408	
104	5	1 049	44	22	57	636	25	248	17		
351	23	2 282	128	25	573	1 102	33	402	19		
203	8	895	192	4	139	400	18	131	11	409	
55	6	1 177	76	47	80	724	11	224	15		
298	14	2 072	268	51	219	1 124	29	355	26		
168	11	806	121	-	143	431	9	99	3	410	
44	8	1 014	49	25	75	687	17	146	15		
212	19	1 820	170	25	218	1 118	26	245	18		
239	20	838	70	3	159	428	12	166		411	
105	9	518	39	20	38	583	23	205	10		
344	29	1 756	109	23	197	1 011	35	371	10		
260	20	430	37	4	112	166	7	101	3	412	
52	5	516	26	10	7	264	-	204	5		
352	25	946	63	14	119	430	7	305	8		
184	10	1 006	273	7	171	418	12	111	14	413	
69	14	1 188	99	51	58	744	20	202	14		
253	24	2 194	372	58	229	1 162	32	313	28		
1 301	87	5 208	777	21	1 240	2 309	66	762	33	408-413	
509	47	5 862	333	175	315	3 638	96	1 229	76		
1 810	134	11 070	1 110	196	1 555	5 947	162	1 991	109		
2 892	170	10 681	1 684	43	2 354	4 757	143	1 608	92	401-413	
1 044	104	13 026	703	439	700	7 914	251	2 533	486		
3 936	274	23 707	2 387	482	3 054	12 671	354	4 141	578		
155	16	1 011	223	3	180	486	11	105	3	414	
85	3	992	84	34	60	657	9	124	24		
240	19	2 003	307	37	240	1 143	20	229	27		

NOCH: FORTSETZUNG TABELLE 8

ERWERBSTÄTIGE NACH WIRTSCHAFTSBEREICHEN UND STELLUNG IM BERUF

ORTS- TEILE	STADTTEILE KERNGEBIETE (KG), ORTSAMTSGEBIETE (OG), BEZIRKE	GE- SCHLECHT	ERWERBS- TÄTIGE INSGESAMT	NOCH DAVON					
				HANDEL UND					
				ZUSAMMEN	DAVON				
					SELB- STÄNDIGE	MITH. FAMILIEN- ANGE- HÖRIGE	BEAMTE	ANGE- STELLTE	KAUFM., TECHN., VERW.- LEHRLINGE
415		MAENNL.	2 754	882	263	4	23	452	21
		WEIBL.	2 428	766	93	57	21	537	7
		INSGES.	5 182	1 648	356	61	44	989	28
414-415	UPLENHORST	MAENNL.	5 438	1 676	478	5	45	813	41
		WEIBL.	4 501	1 459	148	101	35	1 017	19
		INSGES.	9 939	3 135	626	110	80	1 830	60
416		MAENNL.	1 328	391	99	2	13	179	9
		WEIBL.	1 056	339	27	28	3	229	7
		INSGES.	2 384	730	126	30	16	408	16
417		MAENNL.	1 674	596	120	5	48	292	5
		WEIBL.	1 517	457	53	30	9	300	3
		INSGES.	3 191	1 053	173	35	57	592	8
416-417	HOHENFELDE	MAENNL.	3 002	987	215	7	61	471	14
		WEIBL.	2 573	796	80	58	12	529	10
		INSGES.	5 575	1 783	295	65	73	1 000	24
418		MAENNL.	1 836	579	88	5	38	214	4
		WEIBL.	1 312	460	34	28	9	289	15
		INSGES.	3 148	1 039	122	33	47	503	19
419		MAENNL.	1 929	517	57	2	37	181	14
		WEIBL.	1 299	453	20	20	10	280	15
		INSGES.	3 228	970	77	22	47	461	29
420		MAENNL.	1 403	485	65	4	44	204	8
		WEIBL.	1 036	390	8	18	18	254	13
		INSGES.	2 439	875	73	22	62	458	21
421		MAENNL.	2 050	767	65	5	44	329	13
		WEIBL.	1 477	561	17	25	18	387	19
		INSGES.	3 527	1 328	86	34	62	716	32
422		MAENNL.	2 272	638	87	5	52	293	19
		WEIBL.	1 629	572	20	25	18	370	25
		INSGES.	3 901	1 210	107	30	70	663	44
423		MAENNL.	2 363	702	92	3	83	297	12
		WEIBL.	2 024	629	26	30	20	416	14
		INSGES.	4 387	1 331	118	33	103	713	26
418-423	BARMBEK-SÜD	MAENNL.	11 853	3 688	458	24	298	1 518	70
		WEIBL.	8 777	3 065	125	150	93	1 996	101
		INSGES.	20 630	6 753	583	174	391	3 514	171
424		MAENNL.	2 448	870	72	7	191	306	16
		WEIBL.	1 708	662	26	35	45	410	15
		INSGES.	4 156	1 532	98	42	236	716	31
425		MAENNL.	3 759	1 164	100	5	166	391	31
		WEIBL.	2 564	959	28	33	37	601	32
		INSGES.	6 323	2 123	128	38	203	992	63
424-425	CULSBERG	MAENNL.	6 207	2 034	172	12	357	697	47
		WEIBL.	4 272	1 621	54	68	82	1 011	47
		INSGES.	10 479	3 655	226	80	439	1 708	94
426		MAENNL.	2 571	730	67	3	127	268	30
		WEIBL.	1 766	692	21	30	35	426	27
		INSGES.	4 337	1 422	88	33	162	694	57
427		MAENNL.	2 958	1 040	101	3	142	409	19
		WEIBL.	2 103	772	33	40	26	502	23
		INSGES.	5 061	1 812	134	43	168	911	42
428		MAENNL.	5 069	1 537	147	5	266	590	41
		WEIBL.	3 720	1 322	50	53	58	874	32
		INSGES.	8 789	2 859	197	62	324	1 464	73
429		MAENNL.	3 065	841	95	1	81	346	22
		WEIBL.	2 379	733	28	38	21	501	21
		INSGES.	5 444	1 574	123	39	102	847	43
426-429	BARMBEK-NORD	MAENNL.	13 663	4 148	410	16	616	1 613	112
		WEIBL.	9 968	3 519	132	161	140	2 303	103
		INSGES.	23 631	7 667	542	177	756	3 916	215
414-429	OG. BARMBEK-UPLENHORST	MAENNL.	40 163	12 533	1 737	68	1 377	5 112	284
		WEIBL.	30 091	10 460	539	538	362	6 856	280
		INSGES.	70 254	22 993	2 276	606	1 739	11 968	564
430	OHLSDORF	MAENNL.	4 350	1 270	256	8	101	635	24
		WEIBL.	3 016	1 035	76	67	36	717	31
		INSGES.	7 366	2 305	332	75	137	1 352	55
431	FUHLSDUETTEL	MAENNL.	3 949	1 245	261	11	95	600	26
		WEIBL.	2 688	885	68	65	32	621	17
		INSGES.	6 637	2 130	329	80	127	1 221	43

SOWIE ERWERBSTÄTIGE AUSLÄNDER UND ERWERBSTÄTIGE MIT WEITERER TÄTIGKEIT

NACH WIRTSCHAFTSBEREICHEN

VERKEHR		SONSTIGE WIRTSCHAFTSBEREICHE (DIENSTLEISTUNGEN)									ORTS- TEILE
		ZUSAMMEN	DAVON								
ARBEITER	GEWERBL. LEHRLINGE		SELB- STÄNDIGE	MITH. FAMILIEN- ANGEHÖRIGE	BEAMTE	ANGESTELLTE	KAUFM., TECHN., VERW.- LEHRLINGE	ARBEITER	GEWERBL. LEHRLINGE		
108	11	1 067	230	8	181	553	14	72	9	415	
47	4	1 311	103	65	119	517	7	94	6		
155	15	2 378	333	73	300	1 470	21	166	15		
263	27	2 078	453	11	361	1 039	25	177	12	414-415	
132	7	2 303	187	99	179	1 574	16	218	30		
355	34	4 361	640	110	540	2 613	41	395	42		
60	9	439	79	6	74	214	4	60	2	416	
40	5	482	37	9	33	310	8	76	9		
120	14	521	116	15	107	524	12	136	11		
116	10	470	90	3	85	230	4	56	2	417	
61	1	749	49	14	50	502	5	105	20		
177	11	1 219	139	17	135	732	13	161	22		
156	19	909	169	9	159	444	8	116	4	416-417	
101	6	1 231	86	23	83	812	17	181	29		
257	25	2 140	255	32	242	1 256	25	257	33		
219	11	354	38	2	75	173	5	97	4	418	
79	6	550	27	15	7	324	9	157	11		
258	17	544	65	17	82	497	14	254	15		
158	28	508	26	3	116	243	8	109	3	419	
56	12	518	11	12	16	271	28	168	12		
254	40	1 026	37	15	132	514	26	277	15		
150	10	328	23	2	69	158	5	65	2	420	
74	5	411	12	10	16	258	15	96	4		
224	15	739	35	12	85	416	24	161	6		
255	12	537	50	1	128	252	6	97	3	421	
64	7	595	19	25	15	382	21	119	14		
379	19	1 132	69	26	143	634	27	216	17		
173	9	716	62	1	173	362	16	96	6	422	
106	8	712	16	25	32	476	21	136	6		
279	17	1 428	78	26	205	838	27	232	12		
206	5	643	49	5	178	301	10	97	3	423	
113	10	1 006	18	15	25	738	24	170	16		
319	15	1 649	67	20	203	1 035	34	267	19		
1 241	75	3 126	248	14	739	1 489	54	561	21	418-423	
552	48	3 792	103	102	111	2 449	118	846	63		
1 793	127	6 518	351	116	850	3 938	172	1 407	84		
261	17	633	50	5	160	293	11	107	7	424	
120	11	671	27	22	26	395	20	163	14		
381	28	1 304	77	27	186	692	21	270	21		
449	22	536	41	2	206	425	16	233	13	425	
205	23	574	25	22	19	538	37	313	20		
654	45	1 510	66	24	225	563	53	546	33		
710	39	1 569	91	7	366	718	27	340	20	424-425	
325	34	1 645	52	44	45	937	57	476	34		
1 035	73	3 214	143	51	411	1 655	84	816	54		
219	16	755	58	-	182	374	13	119	9	426	
142	11	706	19	15	21	418	37	183	13		
361	27	1 461	77	15	203	792	50	302	22		
346	20	776	73	2	156	416	10	113	6	427	
143	5	893	33	25	31	607	31	159	7		
489	25	1 669	106	27	187	1 023	41	272	13		
455	29	1 481	86	1	405	723	35	224	7	428	
242	13	1 607	37	31	69	1 031	50	365	24		
657	42	3 088	123	32	474	1 754	85	589	31		
286	10	920	58	2	232	455	16	154	3	429	
118	6	1 256	26	21	32	782	121	258	16		
404	16	2 176	84	23	264	1 237	137	412	19		
1 306	75	3 532	275	5	975	1 568	74	610	25	426-429	
645	35	4 462	115	92	153	2 638	239	965	60		
1 551	110	8 394	390	97	1 128	4 606	313	1 575	85		
3 716	239	11 614	1 236	46	2 600	5 658	188	1 804	82	414-429	
1 755	130	13 433	543	360	571	8 610	447	2 686	216		
5 471	369	25 047	1 779	406	3 171	14 268	635	4 490	298		
229	17	1 528	155	8	460	745	25	127	8	430	
57	11	1 407	78	54	111	925	30	180	29		
326	28	2 935	233	62	571	1 670	55	307	37		
231	21	1 173	170	3	329	537	18	104	12	431	
72	6	1 224	78	66	112	762	19	168	19		
303	27	2 397	248	69	441	1 299	37	272	31		

NOCH: FORTSETZUNG TABELLE 8

ERWERBSTÄTIGE NACH WIRTSCHAFTSBEREICHEN UND STELLUNG IM BERUF

ORTS- TEILE	STADTTEILE KERNGEBIETE (KG), ORTSAMTSGEBIETE (OG), BEZIRKE	GE- SCHLECHT	ERWERES- TÄTIGE INSGESAMT	NCCCH DAVCN						
				HANDEL UND						
				ZUSAMMEN	DAVCN					KAUFM., TECHN., VERW.- LEHRLINGE
					SELB- STÄENDIGE	MITH. FAMILIEN- ANGE- HÖRIGE	BEAMTE	ANGE- STELLTE		
432	LANGENHORN	MAENNL. WEIBL. INSGES.	12 116 8 186 20 302	3 259 2 300 5 559	482 123 605	14 167 181	223 69 292	1 508 1 501 3 009	86 86 172	
430-432	OG. FUHLBUETTEL	MAENNL. WEIBL. INSGES.	20 415 13 890 34 305	5 774 4 220 9 994	559 267 1 266	33 303 336	415 137 556	2 743 2 839 5 582	136 134 270	
401-432	BEZIRK HAMBURG-NORD ZUS.	MAENNL. WEIBL. INSGES.	94 027 69 704 163 731	28 417 22 322 50 739	4 931 1 422 6 353	180 1 445 1 625	2 283 688 2 971	11 903 14 629 26 532	659 565 1 224	
501		MAENNL. WEIBL. INSGES.	2 432 2 039 4 471	753 675 1 428	198 67 265	7 57 64	38 21 59	360 453 813	11 12 23	
502		MAENNL. WEIBL. INSGES.	1 535 1 060 2 595	451 371 822	80 20 100	2 31 33	36 7 43	208 253 461	9 9 18	
503		MAENNL. WEIBL. INSGES.	1 756 1 198 2 954	630 418 1 048	72 19 91	2 22 24	146 7 153	239 318 557	17 10 27	
504		MAENNL. WEIBL. INSGES.	1 549 1 126 2 675	458 390 848	86 15 101	2 32 34	32 4 36	219 268 487	13 7 20	
501-504	EILBEK	MAENNL. WEIBL. INSGES.	7 272 5 423 12 695	2 292 1 854 4 146	436 121 557	13 142 155	252 39 291	1 026 1 292 2 318	50 38 88	
505		MAENNL. WEIBL. INSGES.	1 037 792 1 829	324 293 617	40 15 55	1 12 13	18 10 28	158 206 364	7 1 8	
506		MAENNL. WEIBL. INSGES.	1 386 1 065 2 451	363 329 692	44 11 55	- 17 17	21 6 27	163 243 406	12 4 16	
507		MAENNL. WEIBL. INSGES.	1 283 895 2 178	406 322 728	71 20 91	10 18 28	20 6 26	131 209 340	5 7 12	
508		MAENNL. WEIBL. INSGES.	3 131 2 006 5 137	994 649 1 643	141 29 170	4 42 46	53 13 66	381 431 812	16 13 29	
509		MAENNL. WEIBL. INSGES.	4 033 2 416 6 449	1 097 846 1 943	133 44 177	8 45 53	178 23 201	434 555 989	19 22 41	
505-509	WANDSBEK	MAENNL. WEIBL. INSGES.	10 870 7 174 18 044	3 184 2 439 5 623	425 119 548	23 134 157	250 58 348	1 267 1 644 2 911	59 47 106	
510		MAENNL. WEIBL. INSGES.	1 393 1 011 2 404	450 332 782	168 36 204	5 48 53	40 9 49	191 204 395	4 4 8	
511		MAENNL. WEIBL. INSGES.	1 985 1 261 3 246	652 365 1 017	191 32 223	6 37 43	87 13 100	246 230 476	22 7 29	
510-511	MARIENTHAL	MAENNL. WEIBL. INSGES.	3 378 2 272 5 650	1 102 697 1 799	359 68 427	11 85 96	127 22 149	437 434 871	26 11 37	
512	JENFELD	MAENNL. WEIBL. INSGES.	6 075 3 477 9 552	1 571 1 210 2 781	210 40 250	7 76 83	85 25 110	521 702 1 223	44 43 87	
513	TONNDORF	MAENNL. WEIBL. INSGES.	4 508 2 691 7 199	1 252 868 2 120	224 52 276	10 70 80	70 16 86	518 554 1 072	34 27 61	
514	FARMSEN-BERNE	MAENNL. WEIBL. INSGES.	8 738 5 169 13 907	2 393 1 819 4 212	293 64 357	16 95 111	142 48 190	964 1 107 2 071	89 90 179	
501-514	KG. BEZIRK WANDSBEK	MAENNL. WEIBL. INSGES.	40 841 26 206 67 047	11 794 8 887 20 681	1 551 464 2 415	80 602 682	566 208 1 174	4 733 5 733 10 466	302 256 558	
515	BRAMFELD	MAENNL. WEIBL. INSGES.	15 435 9 685 25 120	4 343 3 685 8 028	594 141 735	28 192 220	260 91 351	1 874 2 411 4 285	122 107 229	
516	STEILSHOOP	MAENNL. WEIBL. INSGES.	1 634 953 2 587	444 337 781	54 14 68	1 18 19	33 5 38	172 210 382	14 13 27	

SOWIE ERWERBSTÄTIGE AUSLÄNDER UND ERWERBSTÄTIGE MIT WEITERER TÄTIGKEIT

NACH WIRTSCHAFTSBEREICHEN											ORTS- TEILE
VERKEHR		SONSTIGE WIRTSCHAFTSBEREICHE (DIENSTLEISTUNGEN)									
ARBEITER	GEWERBL. LEHRLINGE	ZUSAMMEN	DAVON								
			SELB- STÄNDIGE	MITH. FAMILIEN- ANGEHÖRIGE	BEAMTE	ANGESTELLTE	KAUFM., TECHN., VERW.- LEHRLINGE	ARBEITER	GEWERBL. LEHRLINGE		
864 312 1 176	82 42 124	3 717 4 052 7 809	309 122 431	5 96 101	986 239 1 225	1 810 2 478 4 288	46 174 220	537 820 1 357	24 163 187	432	
1 324 481 1 805	120 59 175	6 418 6 723 13 141	634 278 912	16 216 232	1 775 462 2 237	3 052 4 165 7 257	85 223 312	768 1 168 1 936	44 211 255	430-432	
7 932 3 280 11 212	529 292 822	28 713 33 182 61 895	3 554 1 524 5 078	105 1 015 1 120	6 729 1 733 8 462	13 507 20 689 34 196	420 921 1 341	4 180 6 387 10 567	218 913 1 131	401-432	
126 60 186	13 5 18	815 947 1 762	155 63 218	3 45 48	193 77 270	385 620 1 005	3 13 16	68 116 184	8 13 21	501	
113 48 161	3 3 6	497 448 545	35 21 56	1 12 13	136 20 156	260 309 569	4 14 18	57 61 118	4 11 15	502	
127 38 175	17 4 21	457 525 582	37 19 56	2 11 13	122 25 147	226 376 602	5 18 27	60 69 129	1 7 8	503	
57 58 155	9 6 15	449 475 928	41 20 61	3 19 22	126 26 152	234 324 558	3 12 15	40 73 113	2 5 7	504	
473 204 677	42 18 60	2 218 2 399 4 617	268 123 391	9 87 96	577 148 725	1 105 1 629 2 734	15 57 76	225 319 544	15 36 51	501-504	
59 46 145	1 3 4	288 326 614	28 20 48	2 8 10	71 16 87	146 218 364	2 4 6	38 57 95	1 3 4	505	
119 46 165	4 2 6	331 413 744	24 17 41	2 11 13	72 17 89	159 278 437	8 8 16	64 75 139	2 7 9	506	
163 60 223	6 2 8	273 320 593	27 22 49	2 11 13	56 12 68	139 211 350	2 6 8	43 55 98	4 3 7	507	
366 113 459	12 8 21	703 741 1 444	82 39 121	1 24 25	196 36 232	325 484 809	12 8 20	80 135 215	7 15 22	508	
305 145 450	20 12 32	1 291 957 2 248	73 39 112	5 28 33	474 57 531	579 618 1 197	20 35 55	133 160 293	7 20 27	509	
1 072 410 1 482	44 27 71	2 886 2 757 5 643	234 137 371	12 82 94	869 138 1 007	1 348 1 809 3 157	44 61 105	358 482 840	21 48 69	505-509	
39 29 68	3 2 5	473 488 561	139 38 177	2 38 40	101 47 148	202 308 510	7 5 12	19 45 64	3 7 10	510	
93 37 120	7 5 16	654 649 1 303	141 46 187	1 36 37	179 73 252	286 418 704	5 12 21	32 59 91	6 5 11	511	
122 66 198	10 11 21	1 127 1 137 2 264	280 84 364	3 74 77	280 120 400	488 726 1 214	16 17 33	51 104 155	9 12 21	510-511	
666 285 951	38 35 77	1 935 1 352 3 287	100 41 141	4 39 43	955 46 1 001	536 753 1 289	24 41 65	301 399 700	15 33 48	512	
375 128 513	21 11 22	1 209 1 064 2 273	121 47 168	4 52 56	346 59 405	504 615 1 119	17 36 53	210 233 443	7 22 29	513	
811 367 1 178	78 48 126	2 340 2 254 4 594	173 77 250	7 60 67	576 109 685	1 057 1 274 2 371	60 72 132	393 592 985	34 70 104	514	
3 529 1 470 4 999	233 154 387	11 715 10 563 22 678	1 176 509 1 685	39 394 433	3 603 620 4 223	5 078 6 806 11 884	180 264 464	1 538 2 129 3 667	101 221 322	501-514	
1 369 655 2 064	56 48 144	3 856 3 882 7 738	324 121 445	12 133 145	955 148 1 103	1 805 2 383 4 188	77 111 188	646 878 1 524	37 108 145	515	
161 76 237	5 1 10	413 400 813	25 17 42	1 8 9	112 18 130	186 204 390	3 13 16	83 129 212	3 11 14	516	

NOCH: FORTSETZUNG TABELLE 8

ERWERBSTÄTIGE NACH WIRTSCHAFTSBEREICHEN UND STELLUNG IM BERUF

ORTS- TEILE	STADTTEILE KERNGEBIETE (KG), ORTSAMTSGEBIETE (OG), BEZIRKE	GE- SCHLECHT	ERWERB- STÄTIGE INSGESAMT	NACH DAVON					
				HANDEL UND					
				ZUSAMMEN	DAVON				
					SELB- STÄNDIGE	MITH. FAMILIEN- ANGE- HÖRIGE	BEAMTE	ANGE- STELLTE	KAUFM., TECHN., VERW.- LEHRLINGE
515-516	OG. BRAMFELD	MAENNL. WEIBL. INSGES.	17 069 10 638 27 707	4 787 4 022 8 809	648 155 803	25 210 235	293 96 389	2 046 2 621 4 667	136 120 256
517	WELLINGSBUETTEL	MAENNL. WEIBL. INSGES.	2 382 1 309 3 690	711 431 1 142	280 56 336	8 54 62	28 10 38	304 275 579	15 5 20
518	SASEL	MAENNL. WEIBL. INSGES.	5 124 2 529 7 653	1 488 917 2 405	350 68 418	13 103 116	224 28 252	632 585 1 217	24 30 54
519	POPPENBUETTEL	MAENNL. WEIBL. INSGES.	4 032 2 233 6 265	1 171 704 1 875	319 65 384	6 97 103	94 16 110	498 427 925	28 14 42
520	FUMMELSBUEITTEL	MAENNL. WEIBL. INSGES.	2 226 1 222 3 448	599 396 995	174 42 216	1 54 55	27 10 37	245 227 472	18 7 25
517-520	OG. ALSTER TAL	MAENNL. WEIBL. INSGES.	13 814 7 407 21 221	3 969 2 448 6 417	1 123 231 1 354	26 308 336	373 64 437	1 679 1 514 3 193	85 56 141
521	LEMSAHL-MELLINGSTEDT	MAENNL. WEIBL. INSGES.	969 524 1 493	252 134 436	80 33 113	4 23 27	10 2 12	105 91 196	9 5 14
522	CUVENSTEDT	MAENNL. WEIBL. INSGES.	963 533 1 496	238 157 395	82 12 94	3 31 34	9 3 12	92 86 178	6 6 12
523	WOHL DORF-OHLSTEDT	MAENNL. WEIBL. INSGES.	945 532 1 477	276 135 411	68 22 120	4 15 23	14 1 15	115 76 191	5 5 10
524	BERGSTEDT	MAENNL. WEIBL. INSGES.	2 041 1 020 3 061	491 303 794	100 22 122	1 25 26	37 6 43	255 206 461	6 9 15
525	VOLKSDORF	MAENNL. WEIBL. INSGES.	3 811 2 175 5 986	1 017 607 1 624	311 62 373	7 72 79	54 17 71	508 392 900	20 21 41
521-525	OG. WALDDORFER	MAENNL. WEIBL. INSGES.	8 729 4 784 13 513	2 274 1 386 3 660	671 151 822	15 170 185	124 29 153	1 075 851 1 926	46 46 92
526	OG. RAHLSTEDT	MAENNL. WEIBL. INSGES.	22 460 12 869 35 329	6 394 4 339 10 733	1 082 247 1 329	43 352 395	447 102 549	2 710 2 628 5 338	161 139 300
501-526	BEZIRK WANDSBEK ZUS.	MAENNL. WEIBL. INSGES.	102 913 61 904 164 817	29 218 21 082 50 300	5 475 1 248 6 723	195 1 642 1 841	2 203 459 2 702	12 243 13 347 25 590	730 617 1 347
601	LOHBRUEGGE	MAENNL. WEIBL. INSGES.	10 415 5 833 16 248	2 654 1 926 4 580	308 69 377	18 114 132	251 38 325	1 135 1 295 2 430	80 66 146
602		MAENNL. WEIBL. INSGES.	4 968 2 993 7 961	1 258 980 2 238	154 53 207	8 50 58	106 25 131	507 646 1 153	28 31 59
603		MAENNL. WEIBL. INSGES.	3 711 2 342 6 053	949 701 1 650	157 42 200	8 62 70	80 14 94	394 424 818	30 22 52
602-603	BERGEDORF	MAENNL. WEIBL. INSGES.	8 679 5 375 14 054	2 207 1 681 3 888	311 96 407	16 112 128	186 39 225	901 1 070 1 971	58 53 111
601-603	KG. BEZIRK BERGEDORF	MAENNL. WEIBL. INSGES.	19 094 11 208 30 302	4 861 3 607 8 468	619 165 784	34 226 260	477 77 554	2 036 2 365 4 401	138 119 257
604	CUP SLACK	MAENNL. WEIBL. INSGES.	724 435 1 159	103 93 196	24 8 32	- 5 5	7 2 9	35 54 89	2 7 9
605	ALTENGAMME	MAENNL. WEIBL. INSGES.	623 335 958	111 78 189	22 15 37	3 10 13	10 3 10	27 30 57	6 3 9
606	NEUENGAMME	MAENNL. WEIBL. INSGES.	1 566 614 2 180	196 106 302	43 5 48	1 10 11	14 1 15	44 61 105	10 11 21
607	KIRCHWERDER	MAENNL. WEIBL. INSGES.	2 464 1 531 3 995	488 308 796	121 29 150	7 72 79	22 3 25	130 131 261	9 22 31

SOWIE ERWERBSTÄTIGE AUSLÄNDER UND ERWERBSTÄTIGE MIT WEITERER TÄTIGKEIT

NACH WIRTSCHAFTSBEREICHEN												ORTS- TEILE
VERKEHR		SONSTIGE WIRTSCHAFTSBEREICHE (DIENSTLEISTUNGEN)										
		ZUSAMMEN	DAVON									
ARBEITER	GEWERBL. LEHRLINGE			SELB- STÄNDIGE	MITH. FAMILIEN- ANGEHÖRIGE	BEAMTE	ANGESTELLTE	KAUFM., TECHN., VERW.- LEHRLINGE	ARBEITER	GEWERBL. LEHRLINGE		
1 530	105	4 265	349	13	1 067	1 991	80	729	40	515-516		
771	49	4 282	133	141	166	2 587	124	1 007	119			
2 301	154	8 551	487	154	1 233	4 578	204	1 736	159			
71	5	885	246	9	213	367	13	30	7	517		
23	8	642	81	51	81	358	9	56	6			
94	13	1 527	327	60	294	725	22	86	13			
221	24	1 579	267	7	436	711	21	122	15	518		
90	13	1 181	75	61	112	709	25	164	31			
311	37	2 760	342	68	548	1 420	50	286	46			
210	16	1 362	211	6	368	586	20	161	10	519		
70	15	1 091	49	80	105	621	27	190	19			
280	31	2 453	260	86	473	1 207	47	351	29			
120	14	681	123	-	189	295	11	57	7	520		
51	5	540	21	31	53	323	5	88	15			
171	19	1 221	144	31	241	618	20	145	22			
622	59	4 507	847	22	1 205	1 959	65	370	39	517-520		
234	41	3 454	226	223	351	2 011	74	458	71			
856	100	7 561	1 073	245	1 556	3 570	135	868	110			
41	3	274	47	-	71	122	-	30	4	521		
20	10	212	15	17	13	121	3	36	7			
61	13	486	62	17	84	243	3	66	11			
43	3	300	58	-	94	121	3	21	3	522		
15	4	264	18	15	22	146	5	42	16			
58	7	564	76	15	116	267	8	63	19			
37	3	372	95	3	95	138	3	37	1	523		
11	1	319	21	20	28	191	5	54	6			
48	4	691	116	23	123	319	12	91	7			
85	7	752	82	2	229	357	6	70	6	524		
32	3	538	34	23	42	332	11	86	10			
117	10	1 290	116	25	271	689	17	156	16			
108	5	1 550	306	4	448	680	17	86	9	525		
38	5	1 274	76	78	173	759	30	109	49			
146	14	2 824	382	82	621	1 439	47	195	58			
314	25	3 248	583	9	937	1 418	25	244	23	521-525		
116	23	2 607	164	153	278	1 539	58	327	88			
430	48	5 855	752	162	1 215	2 557	87	571	111			
1 756	155	6 993	710	21	2 251	2 651	93	916	51	526		
783	88	5 790	237	246	337	3 375	151	1 276	168			
2 579	243	12 783	947	267	2 538	6 326	244	2 192	219			
7 791	577	30 732	3 670	104	9 063	13 397	447	3 797	254	501-526		
3 374	355	27 096	1 274	1 157	1 752	16 318	691	5 237	667			
11 165	932	57 828	4 944	1 261	10 815	25 715	1 138	9 034	921			
766	56	2 836	205	3	1 011	1 238	48	312	19	601		
312	22	2 411	87	87	147	1 428	67	549	46			
1 078	88	5 247	292	90	1 158	2 666	115	861	65			
435	20	1 241	121	4	391	503	19	191	12	602		
161	14	1 224	66	60	85	708	28	252	25			
556	34	2 465	187	64	476	1 211	47	443	37			
259	21	1 045	130	7	344	386	15	153	6	603		
127	9	1 184	37	52	73	666	66	241	29			
386	30	2 225	167	59	417	1 052	105	394	35			
654	41	2 286	251	11	735	889	38	344	18	602-603		
288	23	2 408	103	112	158	1 374	114	493	54			
982	64	4 654	354	123	893	2 263	152	837	72			
1 460	57	5 122	456	14	1 746	2 127	86	656	37	601-603		
600	55	4 815	190	199	305	2 802	181	1 042	100			
2 060	152	9 941	646	213	2 051	4 929	267	1 698	137			
32	3	94	10	-	25	36	-	23	-	604		
9	4	65	4	1	-	41	3	12	4			
41	7	159	14	1	25	77	3	35	4			
40	3	98	9	2	29	31	3	23	1	605		
13	7	74	6	7	5	34	2	14	6			
53	10	172	15	9	34	65	5	37	7			
82	2	256	22	1	72	46	5	109	1	606		
12	6	103	5	11	8	43	7	20	9			
94	8	359	27	12	80	89	12	129	10			
183	16	352	49	3	104	69	1	119	7	607		
32	19	246	15	28	18	108	20	36	21			
215	35	598	64	31	122	177	21	155	28			

NOCH: FORTSETZUNG TABELLE 8

ORTS- TEILE	STADTTEILE KERNGEBIETE (KG), ORTSAMTSGEBIETE (OG), BEZIRKE	GE- SCHLECHT	ERWERBS- TÄTIGE INSGESAMT	ERWERBSTÄTIGE NACH WIRTSCHAFTSBEREICHEN UND STELLUNG IM BERUF					
				NOCH DAVON					
				HANDEL UND					
				ZUSAMMEN	DAVON				
SELB- STÄNDIGE	MITH. FAMILIEN- ANGE- HÖRIGE	BEAMTE	ANGE- STELLTE		KAUFM., TECHN., VERW.- LEHRLINGE				
608	OCHSENWERDER	MAENNL. WEIBL. INSGES.	814 507 1 321	187 84 271	24 9 33	- 10 10	3 1 4	33 40 73	5 4 9
609	REITBROOK	MAENNL. WEIBL. INSGES.	152 106 258	18 3 21	4 - 4	- 1 1	- - -	3 2 5	- - -
610	ALLERMÖHE	MAENNL. WEIBL. INSGES.	477 291 768	82 61 143	13 2 15	- 10 10	13 3 16	18 27 45	5 4 9
611	BILLWERDER	MAENNL. WEIBL. INSGES.	605 308 913	181 104 285	12 5 17	1 2 4	31 - 31	34 44 78	2 1 3
612	MOORFLEET	MAENNL. WEIBL. INSGES.	667 354 1 021	170 103 273	20 4 24	2 4 6	18 - 18	40 50 90	10 15 25
613	TATENBERG	MAENNL. WEIBL. INSGES.	161 118 279	28 22 50	7 1 8	- 4 4	- 1 1	4 8 12	1 - 1
614	SPADENLAND	MAENNL. WEIBL. INSGES.	144 103 247	29 16 45	6 1 7	1 4 5	2 - 2	10 8 18	- 1 1
604-614	OG. VIER- UND MARSCHLANDE	MAENNL. WEIBL. INSGES.	8 397 4 702 13 099	1 593 978 2 571	256 79 275	15 137 152	120 11 131	378 455 833	50 68 118
601-614	BEZIRK BERGEDORF ZUS.	MAENNL. WEIBL. INSGES.	27 491 15 910 43 401	6 454 4 585 11 039	515 244 1 155	45 363 412	597 88 685	2 414 2 820 5 234	188 187 375
701		MAENNL. WEIBL. INSGES.	3 554 2 184 5 738	882 681 1 563	91 36 127	5 35 48	110 11 121	279 414 693	26 39 65
702		MAENNL. WEIBL. INSGES.	4 305 2 605 6 910	1 007 776 1 783	115 49 164	5 35 44	76 15 91	268 445 713	29 21 50
701-702	FARBURG	MAENNL. WEIBL. INSGES.	7 859 4 789 12 648	1 889 1 457 3 346	206 85 291	18 74 92	186 26 212	547 859 1 406	55 60 115
703	NEULAND	MAENNL. WEIBL. INSGES.	418 212 630	79 55 134	6 4 10	- 4 4	7 - 7	19 24 43	1 5 6
704	GUT MOOR	MAENNL. WEIBL. INSGES.	89 38 127	20 8 28	4 - 4	- 2 2	- - -	3 3 6	- - -
705	WILSTORF	MAENNL. WEIBL. INSGES.	5 042 2 753 7 795	1 700 982 2 682	116 31 147	3 47 50	528 17 545	395 659 1 054	34 23 57
706	ROENNEBURG	MAENNL. WEIBL. INSGES.	668 344 1 012	177 69 246	16 5 21	1 7 8	21 - 21	35 42 77	2 1 3
707	LANGENBEK	MAENNL. WEIBL. INSGES.	897 481 1 378	218 143 361	26 10 36	- 8 8	37 4 41	87 90 177	8 8 16
708	SINSTORF	MAENNL. WEIBL. INSGES.	947 467 1 414	212 129 341	28 7 35	2 6 8	24 1 25	48 79 127	4 7 11
709	HARMSTORF	MAENNL. WEIBL. INSGES.	2 674 1 342 4 016	616 428 1 044	86 21 107	5 36 41	57 7 64	282 268 550	14 17 31
710	EISSENDORF	MAENNL. WEIBL. INSGES.	6 261 3 690 9 951	1 596 1 123 2 719	214 61 275	15 78 93	257 30 287	503 681 1 184	89 42 131
711	HEIMFELD	MAENNL. WEIBL. INSGES.	6 748 3 818 10 566	1 520 1 080 2 600	184 70 254	53 55 68	207 25 232	452 673 1 125	50 38 88
701-711	KG.BEZIRK HARBURG	MAENNL. WEIBL. INSGES.	31 603 17 934 49 537	8 027 5 474 13 501	886 294 1 180	53 321 374	1 324 110 1 434	2 371 3 378 5 749	257 201 458
712		MAENNL. WEIBL. INSGES.	9 722 5 287 15 009	2 520 1 615 4 135	210 108 318	22 82 104	164 23 187	533 822 1 355	79 85 164

SOWIE ERWERBSTÄTIGE AUSLAENDER UND ERWERBSTÄTIGE MIT WEITERER TÄTIGKEIT

NACH WIRTSCHAFTSBEREICHEN											CRTS- TEILE
VERKEHR		SONSTIGE WIRTSCHAFTSBEREICHE (DIENSTLEISTUNGEN)									
		ZUSAMMEN	DAVON						ARBEITER	GEWERBL. LEHRLINGE	
			SELB- STÄNDIGE	MITH. FAMILIEN- ANGEHÖRIGE	BEAMTE	ANGESTELLTE	KAUFM., TECHN., VERW.- LEHRLINGE				
ARBEITER	GEWERBL. LEHRLINGE										
120	2	127	15	1	33	35	3	39	1	608	
15	5	90	14	11	4	42	4	11	4		
125	7	217	29	12	37	77	7	50	5		
11	-	23	2	-	7	4	2	7	1	609	
-	-	22	-	3	1	12	-	5	1		
11	-	45	2	3	8	16	2	12	2		
32	1	95	8	-	32	39	2	14	-	610	
14	1	75	3	4	6	27	3	26	6		
46	2	170	11	4	38	66	5	40	6		
56	5	82	12	-	25	20	-	22	3	611	
45	2	101	1	5	3	36	3	49	4		
145	7	183	13	5	28	56	3	71	7		
75	5	127	8	-	45	37	4	30	3	612	
26	4	89	2	4	5	37	4	32	5		
101	5	216	10	4	50	74	8	62	8		
16	-	36	3	1	10	13	-	9	-	613	
5	3	20	1	2	-	11	1	3	2		
21	3	56	4	3	10	24	1	12	2		
10	-	13	-	-	8	1	-	4	-	614	
2	-	3	1	-	1	-	-	-	1		
12	-	16	1	-	9	1	-	4	1		
657	37	1 303	138	8	350	331	20	399	17	604-614	
177	51	888	52	76	51	391	47	208	63		
874	88	2 191	190	84	441	722	67	607	80		
2 157	134	6 425	594	22	2 136	2 458	106	1 055	54	601-614	
777	106	5 707	242	275	256	3 193	228	1 250	163		
2 934	240	12 132	836	297	2 492	5 651	334	2 305	217		
340	27	745	61	5	222	280	16	151	8	701	
125	17	834	33	25	36	445	35	237	23		
465	44	1 575	94	30	258	725	53	388	31		
476	34	667	78	7	161	234	16	165	6	702	
197	14	796	55	39	17	330	26	305	24		
673	48	1 463	133	46	178	564	42	470	30		
816	61	1 412	139	12	383	514	34	316	14	701-702	
322	31	1 630	88	64	53	775	61	542	47		
1 138	92	3 042	227	76	436	1 289	55	858	61		
41	5	44	3	1	10	9	-	19	2	703	
15	3	49	5	-	1	19	4	18	2		
56	8	93	8	1	11	28	4	37	4		
13	-	15	-	-	4	1	1	9	-	704	
2	-	11	1	1	-	6	-	3	-		
16	-	26	1	1	4	7	1	12	-		
583	41	915	80	5	362	325	21	117	5	705	
183	22	888	36	27	36	533	33	199	24		
766	63	1 803	116	32	398	858	54	316	29		
101	1	105	18	-	36	39	1	8	3	706	
12	2	144	2	6	17	88	5	22	4		
113	3	245	20	6	53	127	6	30	7		
53	7	233	23	-	78	108	7	13	4	707	
21	2	190	4	13	12	115	10	31	5		
74	5	423	27	13	90	223	17	44	9		
51	15	161	18	1	60	50	4	26	2	708	
24	5	186	10	7	7	85	6	62	5		
115	20	347	28	8	67	139	10	88	7		
152	20	752	79	1	232	366	11	55	8	709	
75	4	511	16	31	48	324	15	65	12		
227	24	1 263	95	32	280	690	26	120	20		
471	47	1 306	150	8	404	550	17	162	15	710	
212	15	1 478	51	69	78	862	72	307	39		
683	66	2 784	201	77	482	1 412	89	469	54		
578	40	1 476	163	2	576	508	15	199	9	711	
186	25	1 545	56	59	113	865	103	318	31		
764	65	3 021	219	61	689	1 373	122	517	40		
2 895	237	6 419	673	30	2 145	2 470	115	924	62	701-711	
1 053	117	6 632	269	277	365	3 676	309	1 567	169		
3 952	354	13 051	942	307	2 510	6 146	424	2 491	231		
1 433	75	1 114	130	3	290	353	31	287	20	712	
451	44	1 470	58	78	25	673	65	515	56		
1 884	123	2 584	188	81	315	1 026	96	802	76		

NOCH: FORTSETZUNG TABELLE 8

ERWERBSTÄTIGE NACH WIRTSCHAFTSBEREICHEN UND STELLUNG IM BERUF

ORTS- TEILE	STADTTEILE KERNGEBIETE (KG), ORTSAMTSGEBIETE (OG), BEZIRKE	GE- SCHLECHT	ERWERBS- TÄTIGE INSGESAMT	NOCH DAVON					
				HANDEL UND					
				ZUSAMMEN	DAVON				
					SELB- STÄNDIGE	MITH. FAMILIEN- ANGE- HÖRIGE	BEAMTE	ANGE- STELLTE	KAUFM. TECHN. VERW.- LEHRLINGE
713		MAENNL.	5 730	2 549	158	5	530	291	39
		WEIBL.	2 741	1 009	48	45	14	471	30
		INSGES.	8 471	3 558	206	54	544	762	69
714		MAENNL.	333	69	6	2	6	16	3
		WEIBL.	190	31	-	3	-	16	5
		INSGES.	523	100	6	5	6	32	8
712-714	OG. WILHELMSBURG	MAENNL.	15 785	5 138	374	33	700	840	121
		WEIBL.	8 218	2 655	156	130	37	1 309	120
		INSGES.	24 003	7 793	530	163	737	2 149	241
715	ALTENWERDER	MAENNL.	646	133	25	2	3	46	-
		WEIBL.	304	105	9	17	1	53	7
		INSGES.	950	238	34	19	4	99	7
716	MOORBURG	MAENNL.	480	84	15	-	3	23	6
		WEIBL.	255	67	9	10	2	33	5
		INSGES.	735	151	24	10	5	56	11
717	HAUSBÜCH	MAENNL.	3 067	749	94	8	83	276	12
		WEIBL.	1 587	503	18	22	18	335	18
		INSGES.	4 654	1 252	112	30	101	611	30
718	NEUGRABEN-FISCHBEK	MAENNL.	7 281	1 572	160	10	188	558	49
		WEIBL.	3 386	1 025	40	67	15	630	48
		INSGES.	10 667	2 597	200	77	203	1 188	97
719	FRANCOP	MAENNL.	236	26	4	-	1	10	2
		WEIBL.	114	14	-	1	-	7	2
		INSGES.	350	40	4	1	1	17	4
720	NEUFELDE	MAENNL.	1 518	209	66	8	9	44	6
		WEIBL.	534	120	13	20	2	50	7
		INSGES.	2 052	329	79	28	11	94	13
721	CRANZ	MAENNL.	188	53	15	-	1	19	1
		WEIBL.	94	26	2	5	-	11	-
		INSGES.	282	79	21	5	1	30	1
715-721	OG. SÜDELFELDE	MAENNL.	13 416	2 826	383	28	288	976	76
		WEIBL.	6 274	1 860	51	146	38	1 119	87
		INSGES.	19 690	4 686	474	174	326	2 095	163
701-721	BEZIRK HARBURG ZUS.	MAENNL.	60 804	15 991	1 643	114	2 312	4 187	454
		WEIBL.	32 426	9 989	541	597	1 85	5 806	408
		INSGES.	93 230	25 980	2 184	711	2 497	9 993	862
	HAMBURG INSGESAMT	MAENNL.	503 932	146 375	23 361	1 002	14 321	53 199	3 510
		WEIBL.	323 775	103 728	6 282	7 086	2 791	64 263	3 094
		INSGES.	827 707	250 103	29 643	8 088	17 112	117 462	6 604

SOWIE ERWERBSTÄTIGE ALSÄUßER UND ERWERBSTÄTIGE MIT WEITERER TÄTIGKEIT

NACH WIRTSCHAFTSBEREICHEN											ORTS- TEILE
VERKEHR		SONSTIGE WIRTSCHAFTSBEREICHE (DIENSTLEISTUNGEN)									
ARBEITER	GEWERBL. LEHRLINGE	ZUSAMMEN	DARVON						ARBEITER	GEWERBL. LEHRLINGE	
			SELB- STÄNDIGE	MITH. FAMILIEN- ANGEHÖRIGE	BEAMTE	ANGESTELLTE	KAUFM., TECHN., VERW.- LEHRLINGE				
1 454	66	614	42	3	173	163	13	189	11	713	
375	26	805	31	39	32	320	42	298	43		
1 829	54	1 419	73	42	205	503	55	487	54		
34	2	57	3	-	16	16	-	21	1	714	
5	2	41	1	4	6	15	1	12	2		
39	4	98	4	4	22	31	1	33	3		
2 921	145	1 785	175	6	479	552	44	497	32	712-714	
831	72	2 316	90	121	63	1 008	108	825	101		
3 752	221	4 101	265	127	542	1 560	152	1 322	133		
53	4	84	8	1	25	25	2	23	-	715	
12	6	72	3	6	10	27	3	21	2		
65	10	156	11	7	35	52	5	44	2		
35	2	65	11	-	19	18	2	15	-	716	
5	3	65	1	10	4	22	3	24	1		
40	5	130	12	10	23	40	5	39	1		
261	15	699	67	2	241	265	4	109	7	717	
80	12	613	26	31	46	360	18	114	18		
341	27	1 312	93	33	287	629	22	223	25		
560	47	2 087	131	3	1 076	592	31	235	19	718	
157	28	1 335	59	51	86	698	40	363	38		
757	75	3 422	190	54	1 162	1 290	71	598	57		
7	2	30	2	-	10	10	3	4	1	719	
3	1	23	2	1	2	9	-	9	-		
10	3	53	4	1	12	19	3	13	1		
72	4	141	26	-	36	28	-	47	4	720	
23	5	107	9	16	6	43	4	25	4		
55	5	248	35	16	42	71	4	72	8		
11	2	35	6	1	11	12	1	3	1	721	
3	1	32	1	6	1	15	1	8	-		
14	3	67	7	7	12	27	2	11	1		
959	76	3 141	251	7	1 418	954	43	436	32	715-721	
323	56	2 247	101	121	155	1 174	65	564	63		
1 322	132	5 388	352	128	1 573	2 128	112	1 000	95		
6 819	462	11 345	1 099	43	4 042	3 576	202	1 857	126	701-721	
2 207	245	11 195	460	519	583	5 858	466	2 556	333		
9 026	707	22 540	1 559	562	4 625	9 834	668	4 813	459		
47 957	3 004	136 142	16 456	555	36 234	58 605	2 052	21 018	1 218		
18 433	1 779	138 458	6 932	5 216	7 644	80 902	3 777	30 560	3 427		
66 350	4 783	274 600	23 388	5 771	43 878	139 511	5 829	51 578	4 645		

TABELLE 9

ERWERBSTÄTIGE NACH STELLUNG IM

ORTS- TEILE	STADTTTEILE, KERNGEBIETE (KG), ORTSAMTSGEBIETE (OG), BEZIRKE	GE- SCHLECHT	NACH STELLUNG IM BERUF					
			INSGESAMT	SELB- STÄNDIGE	MITHILFENDE FAMILIEN- ANGEHÖRIGE	BEAMTE	ANGESTELLTE EINSCHL. KAUFM. LEHRLINGE	ARBEITER EINSCHL. GEWERBLICHE LEHRLINGE
101		MAENNL.	525	117	3	20	223	162
		WEIBL.	429	50	35	4	237	103
		INSGES.	954	167	38	24	460	265
102		MAENNL.	414	59	1	25	151	178
		WEIBL.	294	14	14	5	130	131
		INSGES.	708	73	15	30	281	309
103		MAENNL.	24	-	-	3	10	11
		WEIBL.	14	-	1	-	3	10
		INSGES.	38	-	1	3	13	21
101-103	HAMBURG-ALTSTADT	MAENNL.	963	176	4	48	384	351
		WEIBL.	737	64	50	9	370	244
		INSGES.	1 700	240	54	57	754	595
104		MAENNL.	1 432	117	6	101	385	823
		WEIBL.	931	62	42	9	425	393
		INSGES.	2 363	179	48	110	810	1 216
105		MAENNL.	1 395	101	8	47	287	952
		WEIBL.	676	42	41	4	289	300
		INSGES.	2 071	143	49	51	576	1 252
106		MAENNL.	1 339	96	6	37	280	920
		WEIBL.	787	39	24	6	353	365
		INSGES.	2 126	135	30	43	633	1 285
107		MAENNL.	725	126	10	35	243	311
		WEIBL.	544	58	47	16	208	215
		INSGES.	1 269	184	57	51	451	526
104-107	NEUSTADT	MAENNL.	4 891	440	30	220	1 195	3 006
		WEIBL.	2 928	201	154	35	1 275	1 273
		INSGES.	7 829	641	184	255	2 470	4 279
108		MAENNL.	2 369	216	19	79	526	1 529
		WEIBL.	1 620	87	91	14	604	824
		INSGES.	3 989	303	110	93	1 130	2 353
109		MAENNL.	1 247	131	6	40	309	761
		WEIBL.	817	48	38	8	364	359
		INSGES.	2 064	179	44	48	673	1 120
110		MAENNL.	2 004	174	14	64	492	1 260
		WEIBL.	1 281	79	47	7	533	615
		INSGES.	3 285	253	61	71	1 025	1 875
111		MAENNL.	2 388	284	24	49	499	1 532
		WEIBL.	1 516	137	72	11	552	744
		INSGES.	3 904	421	96	60	1 051	2 276
112		MAENNL.	1 596	142	13	33	349	1 059
		WEIBL.	1 162	122	49	4	479	508
		INSGES.	2 758	264	62	37	828	1 567
108-112	ST. PAULI	MAENNL.	9 604	947	76	265	2 175	6 141
		WEIBL.	6 396	473	297	44	2 532	3 050
		INSGES.	16 000	1 420	373	309	4 707	9 191
113		MAENNL.	1 500	203	9	69	506	713
		WEIBL.	1 345	67	54	21	860	343
		INSGES.	2 845	270	63	90	1 366	1 056
114		MAENNL.	2 226	298	14	66	664	1 184
		WEIBL.	1 605	166	71	17	712	639
		INSGES.	3 831	464	85	83	1 376	1 823
113-114	ST. GEORG	MAENNL.	3 726	501	23	135	1 170	1 897
		WEIBL.	2 950	233	125	38	1 572	982
		INSGES.	6 676	734	148	173	2 742	2 879
115		MAENNL.	489	53	5	19	124	288
		WEIBL.	319	18	25	3	122	151
		INSGES.	808	71	30	22	246	439
116		MAENNL.	27	-	-	7	6	14
		WEIBL.	9	-	-	1	5	3
		INSGES.	36	-	-	8	11	17
115-116	KLOSTER TOR	MAENNL.	516	53	5	26	130	302
		WEIBL.	328	18	25	4	127	154
		INSGES.	844	71	30	30	257	456
117		MAENNL.	6	1	-	-	4	1
		WEIBL.	3	-	-	-	2	1
		INSGES.	9	1	-	-	6	2
118		MAENNL.	198	17	-	8	72	101
		WEIBL.	143	3	4	1	57	78
		INSGES.	341	20	4	9	129	179

BERUF UND WIRTSCHAFTSABTEILUNGEN

EPWERBSTÄTIGE, UND ZWAR											ORTS- TEILE
NACH WIRTSCHAFTSABTEILUNGEN 1)											
LAND- U. FORSTWIRT- SCHAFT, FISCHEREI	ENERGIE- WIRTSCHAFT, WASSER- VERSORG., BERGBAU	VERARBEITEN- DES GEWERBE (OH. BAUGE- WERBE)	BAUGEWERBE	HANDEL	VERKEHR, NACHRICHTEN- UEBERMITTLUNG	KREDIT- INSTITUTE, VERSICHERUNGS- GEWERBE	DIENTST- LEISTUNGEN	ORG. OH. ERWERBS- CHARAKTER, PRIV. HAUS- HALTE	GEBIETS- KÖRPER- SCHAFTEN, SOZIAL- VERSICHERUN- GEN		
2	7	83	27	121	50	47	145	16	23	101	
-	4	46	4	135	30	56	128	12	14		
2	11	129	31	256	80	103	277	28	37		
-	2	92	16	68	72	54	80	7	23	102	
-	1	48	4	58	33	50	85	10	5		
-	3	140	20	126	105	104	165	17	28		
-	-	1	1	-	17	-	-	-	5	103	
-	-	4	-	5	3	-	1	-	1		
-	-	5	1	5	20	-	1	-	6		
2	9	176	44	189	139	101	229	23	51	101-103	
-	5	98	8	198	66	106	214	22	20		
2	14	274	52	387	205	207	443	45	71		
9	5	369	116	166	399	34	162	16	132	104	
3	3	180	11	231	96	82	238	20	67		
12	12	549	127	397	495	116	420	36	199		
7	4	536	135	169	141	28	275	8	92	105	
-	1	122	3	136	36	65	232	18	63		
7	5	658	138	305	177	93	507	26	155		
3	27	380	101	168	373	23	162	14	68	106	
7	4	176	10	186	41	66	208	24	65		
10	31	556	111	354	414	89	390	38	133		
2	4	153	63	118	84	32	221	6	42	107	
3	1	77	3	121	20	34	251	13	21		
5	5	230	66	239	104	66	472	19	63		
21	44	1 438	415	621	997	117	860	44	334	104-107	
13	5	555	27	674	193	247	929	75	216		
34	53	1 993	442	1 295	1 190	364	1 789	119	550		
3	22	847	284	334	374	26	329	10	140	108	
1	6	413	17	379	87	94	424	41	158		
4	28	1 260	301	713	461	120	753	51	298		
5	11	483	111	198	192	22	170	4	51	109	
-	3	227	6	222	46	35	225	11	42		
5	14	710	117	420	238	57	395	15	93		
3	15	756	166	265	313	35	365	8	70	110	
1	-	337	9	290	53	50	470	17	54		
4	15	1 093	175	555	366	85	825	25	124		
6	17	787	250	308	364	32	520	5	99	111	
1	3	328	10	282	76	59	659	26	72		
7	20	1 115	260	590	440	91	1 175	31	171		
6	11	458	123	181	394	16	333	6	68	112	
4	1	184	5	211	69	52	562	13	61		
10	12	642	128	392	463	68	895	19	129		
23	80	3 331	934	1 286	1 637	131	1 721	33	428	108-112	
7	13	1 489	47	1 384	331	290	2 340	108	387		
30	93	4 820	981	2 670	1 968	421	4 061	141	815		
2	16	430	119	261	182	39	355	23	73	113	
-	2	216	13	281	51	77	613	49	43		
2	18	646	132	542	233	116	968	72	116		
6	16	664	217	327	289	72	515	19	101	114	
3	1	263	19	372	74	84	698	25	66		
9	17	927	236	699	363	156	1 213	44	167		
8	32	1 094	336	588	471	111	870	42	174	113-114	
3	3	479	32	653	125	161	1 311	74	109		
11	35	1 573	368	1 241	596	272	2 181	116	283		
1	5	133	51	89	107	3	76	1	23	115	
1	1	66	-	93	31	13	98	5	11		
2	6	199	51	182	138	16	174	6	34		
-	-	1	-	2	19	-	3	-	2	116	
-	-	2	-	-	4	-	3	-	-		
-	-	3	-	2	23	-	6	-	2		
1	5	134	51	91	126	3	75	1	25	115-116	
1	1	68	-	93	35	13	101	5	11		
2	6	202	51	184	161	16	180	6	36		
-	-	-	-	2	3	-	1	-	-	117	
-	-	-	-	2	-	-	1	-	-		
-	-	-	-	4	3	-	2	-	-		
-	24	47	14	39	24	3	35	-	12	118	
-	3	35	-	49	19	6	29	1	1		
-	27	82	14	88	43	9	64	1	13		

ORTS- TEILE	STADTTEILE, KERNGEBIETE (KG), ORTSAMTSGEBIETE (OG), BEZIRKE	GE- SCHLECHT	INSGESAMT	NACH STELLUNG IM BERUF				
				SELB- STÄNDIGE	MITTEL FENDE FAMILIEN- ANGEHÖRIGE	BEAMTE	ANGESTELLTE EINSCHL. KAUFM. LEHRLINGE	ARBEITER EINSCHL. GEWERBLICHE LEHRLINGE
119		MAENNL.	130	8	1	3	32	86
		WEIBL.	56	2	4	-	13	37
		INSGES.	186	10	5	3	45	123
117-119	FAMMERBROOK	MAENNL.	334	26	1	11	108	188
		WEIBL.	202	5	8	1	72	116
		INSGES.	536	31	9	12	180	304
120		MAENNL.	697	80	3	44	332	238
		WEIBL.	487	18	28	13	330	98
		INSGES.	1 184	98	31	57	662	336
121		MAENNL.	1 405	135	7	271	610	382
		WEIBL.	1 117	39	49	37	765	227
		INSGES.	2 522	174	56	308	1 375	609
120-121	BORGELDE	MAENNL.	2 102	215	10	315	942	620
		WEIBL.	1 604	57	77	50	1 095	325
		INSGES.	3 706	272	87	365	2 037	945
122		MAENNL.	2 190	235	6	352	936	661
		WEIBL.	1 579	70	57	70	1 071	311
		INSGES.	3 769	305	63	422	2 007	972
123		MAENNL.	2 404	158	3	762	935	546
		WEIBL.	1 591	45	51	87	1 117	287
		INSGES.	3 995	207	54	849	2 052	833
124		MAENNL.	3 334	349	16	567	1 511	891
		WEIBL.	2 580	106	78	151	1 814	431
		INSGES.	5 914	455	94	718	3 325	1 322
122-124	FAMM-NORD	MAENNL.	7 928	742	25	1 681	3 382	2 098
		WEIBL.	5 750	225	186	308	4 002	1 029
		INSGES.	13 678	967	211	1 989	7 384	3 127
125		MAENNL.	1 443	120	4	152	602	565
		WEIBL.	1 037	37	40	40	629	291
		INSGES.	2 480	157	44	152	1 231	856
126		MAENNL.	2 057	121	8	193	684	1 051
		WEIBL.	1 461	37	60	27	859	478
		INSGES.	3 518	158	68	220	1 543	1 529
125-126	FAMM-MITTE	MAENNL.	3 500	241	12	345	1 286	1 616
		WEIBL.	2 498	74	100	67	1 488	769
		INSGES.	5 998	315	112	412	2 774	2 385
127		MAENNL.	798	51	4	28	180	535
		WEIBL.	471	8	17	7	200	239
		INSGES.	1 269	59	21	35	380	774
128		MAENNL.	656	28	2	51	249	326
		WEIBL.	425	10	17	10	233	155
		INSGES.	1 081	38	15	61	482	481
127-128	FAMM-SÜD	MAENNL.	1 454	79	6	79	429	861
		WEIBL.	896	18	34	17	433	394
		INSGES.	2 350	97	40	96	862	1 255
140	INSEL NEUWERK	MAENNL.	14	4	2	2	1	5
		WEIBL.	10	2	5	-	1	2
		INSGES.	24	6	7	2	2	7
101-128, 140 KG. BEZ. HAMBURG-MITTE		MAENNL.	35 032	3 424	154	3 127	11 202	17 085
		WEIBL.	24 309	1 370	1 061	573	12 967	8 338
		INSGES.	59 341	4 794	1 255	3 700	24 169	25 423
129		MAENNL.	6 193	352	20	643	2 023	3 155
		WEIBL.	3 784	116	128	122	2 208	1 210
		INSGES.	9 977	468	148	765	4 231	4 365
130		MAENNL.	8 362	427	26	1 240	2 658	4 011
		WEIBL.	5 362	129	166	122	2 910	2 035
		INSGES.	13 724	556	192	1 362	5 568	6 046
129-130	FORN	MAENNL.	14 555	779	46	1 883	4 681	7 166
		WEIBL.	9 146	245	254	244	5 118	3 245
		INSGES.	23 701	1 024	340	2 127	9 799	10 411
131	BILLSTEDT	MAENNL.	13 176	896	44	1 119	4 129	6 988
		WEIBL.	8 213	215	335	168	4 471	3 024
		INSGES.	21 389	1 111	379	1 287	8 600	10 012
132	BILLBROOK	MAENNL.	1 670	39	1	53	177	1 400
		WEIBL.	548	18	25	4	130	371
		INSGES.	2 218	57	26	57	307	1 771
129-132	OG. BILLSTEDT	MAENNL.	29 401	1 714	51	3 055	8 987	15 554
		WEIBL.	17 907	478	654	416	9 719	6 640
		INSGES.	47 308	2 192	745	3 471	18 706	22 194

BERUF UND WIRTSCHAFTSABTEILUNGEN

ERWERBSTÄTIGE, UND ZWAR										
NACH WIRTSCHAFTSABTEILUNGEN 1)										
LAND- U. FORSTWIRTS- CHAFT, FISCHEREI	ENERGIE- WIRTSCHAFT, WASSER- VERSORG., BERGBAU	VERARBEITEN- DES GEWERBE (OH. BAUGE- WERBE)	BAUGEWERBE	HANDEL	VERKEHR, NACHRICHTEN- ÜBERMITTLUNG	KREDIT- INSTITUTE, VERSICHERUNGS- GEWERBE	DIENTST- LEISTUNGEN	ORG. OH. ERWERBS- CHARAKTER, PRIV. HAUS- HALTE	GEBIETS- KÖRPER- SCHAFTEN, SCIZIAL- VERSICHERUN- GEN	ORTS- TEILE
-	-	42	41	12	11	-	18	-	6	119
-	-	11	-	21	5	3	15	-	1	
-	-	53	41	33	16	3	33	-	7	
-	24	89	55	53	38	3	54	-	18	117-119
-	3	46	-	72	24	9	45	1	2	
-	27	135	55	125	62	12	55	1	20	
1	4	201	38	147	100	28	123	6	49	120
-	1	98	18	109	38	31	153	9	30	
1	5	299	56	256	138	55	276	15	79	
1	9	318	83	229	228	80	152	13	252	121
4	4	198	24	313	73	70	306	26	99	
5	13	516	107	542	301	150	458	39	351	
2	13	519	121	376	328	108	315	19	301	120-121
4	5	296	42	422	111	101	455	35	129	
6	18	815	163	798	439	209	774	54	430	
4	30	616	128	390	336	105	265	22	294	122
6	11	275	33	440	139	148	361	36	110	
10	41	891	161	830	475	253	646	58	404	
4	16	517	94	322	606	142	245	9	449	123
3	5	296	22	426	217	136	346	19	121	
7	21	813	116	748	823	278	551	28	570	
8	36	833	166	579	490	234	460	30	476	124
7	10	421	32	702	217	286	659	53	193	
15	46	1 254	198	1 281	707	520	1 135	83	669	
16	64	1 966	388	1 291	1 432	481	950	61	1 219	122-124
16	26	992	87	1 568	573	570	1 366	108	424	
32	110	2 958	475	2 859	2 005	1 051	2 376	169	1 643	
2	23	425	112	212	281	80	160	7	121	125
1	2	213	12	290	102	96	244	17	60	
3	25	638	124	502	383	176	424	24	181	
4	26	731	176	333	341	68	165	14	176	126
2	4	322	15	451	126	128	313	24	76	
6	33	1 053	191	784	467	156	458	38	252	
6	52	1 156	288	545	622	148	365	21	297	125-126
3	6	535	27	741	228	224	557	41	136	
9	56	1 691	315	1 286	850	372	922	62	433	
6	19	255	119	139	153	19	56	3	29	127
1	1	155	8	135	44	29	74	10	14	
7	20	410	127	274	197	48	130	13	43	
2	54	177	50	81	132	20	63	1	76	128
1	3	77	6	122	49	32	110	6	19	
3	57	254	56	203	181	52	173	7	95	
8	73	432	169	220	285	39	119	4	105	127-128
2	4	232	14	257	93	61	164	16	33	
10	77	664	183	477	378	100	303	20	138	
6	-	-	-	-	-	-	5	-	3	140
4	-	-	-	-	-	-	4	-	1	
10	-	-	-	-	-	-	5	-	4	
93	416	10 335	2 801	5 260	6 075	1 242	5 607	248	2 955	101-128
53	75	4 790	284	6 062	1 780	1 782	7 530	485	1 468	
146	451	15 125	3 085	11 322	7 855	3 024	13 137	733	4 423	
14	113	2 129	602	800	1 059	239	623	26	588	129
17	16	814	51	1 150	340	257	847	70	222	
31	129	2 943	653	1 950	1 399	496	1 470	96	810	
40	202	2 414	791	1 087	1 679	286	867	47	948	130
13	26	1 164	72	1 466	467	388	1 320	122	324	
53	229	3 578	863	2 553	2 146	674	2 167	169	1 272	
54	316	4 543	1 393	1 887	2 738	525	1 490	73	1 536	129-130
30	42	1 978	123	2 616	807	645	2 167	192	546	
84	358	6 521	1 516	4 503	3 545	1 170	3 657	265	2 082	
84	192	4 365	1 800	1 846	2 006	401	1 315	58	1 109	131
38	41	1 857	140	2 369	629	526	2 014	149	450	
122	233	6 222	1 940	4 215	2 635	927	3 329	207	1 559	
3	17	663	434	139	309	6	55	-	40	132
1	-	237	25	116	31	15	105	4	14	
4	17	900	459	255	340	21	164	4	54	
141	525	9 571	3 627	3 872	5 053	932	2 864	131	2 685	129-132
69	83	4 072	288	5 101	1 467	1 186	4 266	345	1 010	
210	608	13 643	3 915	8 973	6 520	2 118	7 150	476	3 695	

ORTS- TEILE	STADTTTEILE, KERNGEBIETE (KG), ORTSAMTSGEBIETE (OG), BEZIRKE	GE- SCHLECHT	NACH STELLUNG IM BERUF					
			INSGESAMT					
				SELB- STÄNDIGE	MITHELLENDE FAMILIEN- ANGEHÖRIGE	BEAMTE	ANGESTELLTE EINSCHL. KAUFM. LEHRLINGE	ARBEITER EINSCHL. GENEBLICHE LEHRLINGE
133		MAENNL.	2 038	99	5	200	540	1 194
		WEIBL.	1 304	29	46	12	622	595
		INSGES.	3 342	128	51	212	1 162	1 789
134		MAENNL.	1 373	77	7	94	390	805
		WEIBL.	865	25	33	9	419	379
		INSGES.	2 238	102	40	103	809	1 184
133-134	ROTHENBURGSORT	MAENNL.	3 411	176	12	254	930	1 999
		WEIBL.	2 169	54	75	21	1 041	974
		INSGES.	5 580	230	91	315	1 971	2 973
135	VEDEDEL	MAENNL.	1 559	124	11	124	396	904
		WEIBL.	920	35	57	4	406	418
		INSGES.	2 479	159	68	128	802	1 322
136	KLEINER GRASBROOK	MAENNL.	455	7	4	55	101	288
		WEIBL.	255	3	7	3	102	140
		INSGES.	710	10	11	58	203	428
137	STEINWERDER	MAENNL.	526	17	1	12	62	434
		WEIBL.	73	2	10	-	28	33
		INSGES.	599	19	11	12	90	467
133-137	OG. VEDDEL-ROTHENBURGSORT	MAENNL.	5 951	324	28	485	1 489	3 625
		WEIBL.	3 417	94	153	28	1 577	1 565
		INSGES.	9 368	418	181	513	3 066	5 190
138	WALTERSHOF	MAENNL.	507	14	1	10	80	402
		WEIBL.	182	5	9	3	68	97
		INSGES.	689	19	10	13	148	499
139	FINKENWERDER	MAENNL.	4 685	332	25	232	1 224	2 872
		WEIBL.	2 073	88	170	19	1 104	692
		INSGES.	6 758	420	195	251	2 328	3 564
138-139	OG. FINKENWERDER	MAENNL.	5 192	346	26	242	1 304	3 274
		WEIBL.	2 255	93	179	22	1 172	789
		INSGES.	7 447	439	205	264	2 476	4 063
101-140	BEZIRK HAMBURG-MITTE ZUS.	MAENNL.	75 576	5 808	339	6 905	22 982	39 538
		WEIBL.	47 888	2 035	2 047	1 039	25 435	17 332
		INSGES.	123 464	7 843	2 386	7 948	48 417	56 870
201		MAENNL.	868	93	8	36	207	524
		WEIBL.	666	39	23	53	275	276
		INSGES.	1 534	132	31	89	482	800
202		MAENNL.	1 381	122	6	74	383	796
		WEIBL.	982	40	38	26	476	402
		INSGES.	2 363	162	44	100	859	1 198
203		MAENNL.	1 001	139	7	64	421	370
		WEIBL.	784	50	47	28	477	182
		INSGES.	1 785	189	54	92	898	552
204		MAENNL.	2 031	163	15	100	586	1 167
		WEIBL.	1 293	55	70	11	656	501
		INSGES.	3 324	218	85	111	1 242	1 668
205		MAENNL.	2 214	163	12	102	686	1 251
		WEIBL.	1 483	50	79	24	718	612
		INSGES.	3 697	213	91	126	1 404	1 863
206		MAENNL.	1 612	176	12	93	491	840
		WEIBL.	1 178	68	66	21	567	456
		INSGES.	2 790	244	78	114	1 058	1 296
201-206	ALTONA-ALTSTADT	MAENNL.	9 107	856	60	469	2 774	4 948
		WEIBL.	6 386	302	323	163	3 169	2 429
		INSGES.	15 493	1 158	383	632	5 943	7 377
207		MAENNL.	2 307	164	10	164	678	1 291
		WEIBL.	1 517	54	63	33	786	581
		INSGES.	3 824	218	73	197	1 464	1 872
208		MAENNL.	1 767	156	10	129	578	894
		WEIBL.	1 184	45	52	29	626	428
		INSGES.	2 951	205	62	158	1 204	1 322
209		MAENNL.	2 875	193	16	212	803	1 651
		WEIBL.	1 698	65	67	30	911	625
		INSGES.	4 573	258	83	242	1 714	2 276
207-209	ALTONA-NORD	MAENNL.	6 949	513	36	505	2 059	3 836
		WEIBL.	4 399	168	182	92	2 323	1 634
		INSGES.	11 348	681	218	597	4 382	5 470
210		MAENNL.	1 667	118	5	122	416	1 006
		WEIBL.	1 160	32	37	23	538	530
		INSGES.	2 827	150	42	145	954	1 536

BERUF UND WIRTSCHAFTSABTEILUNGEN

ERWERBSTÄTIGE, UND ZWISCHEN

NACH WIRTSCHAFTSABTEILUNGEN 1)

LAND- U. FORSTWIRTS- CHAFT, FISCHEREI	ENERGIE- WIRTSCHAFT, WASSER- VERSORG., BERGBAU	VERARBEITEN- DES GEWERBE (OHNE BAUGE- WERBE)	BAUGEWERBE	HANDEL	VERKEHR, NACHRICHTEN- UEBERMITTLUNG	KREDIT- INSTITUTE, VERSICHERUNGS- GEWERBE	DIENT- LEISTUNGEN	ORG. OH. ERWERBS- CHARAKTER, PRIVATHAUS- HALTE	GEBIETS- KOERPER- SCHAFTEN, SOZIAL- VERSICHERUN- GEN	ORTS- TEILE
4	132	605	172	224	584	35	111	1	110	133
1	15	316	25	349	141	41	365	14	33	
5	147	981	197	573	725	76	480	15	143	
1	10	564	119	199	246	35	55	7	93	134
4	2	206	16	282	94	50	161	13	37	
5	12	770	135	481	340	85	260	20	130	
5	142	1 229	291	423	830	70	210	8	203	133-134
5	17	522	41	631	235	91	530	27	70	
10	155	1 751	332	1 054	1 065	161	740	35	273	
2	26	624	104	208	353	25	66	9	142	135
3	5	301	8	252	103	39	152	14	43	
5	31	925	112	460	456	64	218	23	185	
-	8	132	19	45	153	5	15	1	73	136
1	1	67	1	58	33	15	54	4	17	
1	5	199	20	103	186	24	73	5	90	
-	-	420	2	8	68	1	5	-	22	137
-	-	24	1	5	19	3	17	1	3	
-	-	444	3	13	87	4	22	1	25	
7	176	2 405	416	684	1 404	101	300	18	440	133-137
9	23	914	51	946	390	152	753	46	133	
15	155	3 315	467	1 630	1 794	253	1 053	64	573	
-	3	171	150	34	91	1	25	-	28	138
-	2	42	15	49	15	8	25	4	12	
-	5	213	165	83	106	9	64	4	40	
145	21	2 768	246	288	558	65	217	8	355	139
82	4	873	19	421	85	80	352	22	95	
231	25	3 641	265	709	643	145	605	30	450	
145	34	2 935	396	322	649	66	246	8	383	138-139
82	6	915	34	470	100	88	427	26	107	
231	40	3 854	430	752	749	154	673	34	490	
250	1 151	25 250	7 240	10 138	13 181	2 341	5 017	405	6 463	101-140
213	167	10 651	657	12 579	3 737	3 208	12 956	902	2 718	
603	1 238	35 941	7 897	22 717	16 918	5 545	22 013	1 307	9 181	
6	2	301	77	123	205	11	54	9	40	201
1	1	142	9	131	139	30	170	11	32	
7	3	443	86	254	344	41	264	20	72	
11	15	445	103	228	279	33	170	10	87	202
2	-	203	13	279	101	54	247	20	63	
17	15	648	110	507	380	87	417	30	150	
3	2	305	57	190	134	72	151	9	76	203
2	1	168	12	193	40	66	215	12	69	
5	4	473	69	383	174	141	370	21	145	
5	21	707	160	292	431	50	230	9	126	204
2	3	328	11	345	82	66	350	26	80	
7	24	1 025	171	637	513	116	580	35	206	
4	14	788	212	300	410	59	266	9	152	205
1	5	356	21	384	118	96	380	26	96	
5	15	1 144	233	684	528	155	646	35	248	
5	15	538	177	252	249	52	225	11	84	206
3	-	351	15	298	54	57	317	27	56	
8	15	889	192	550	303	105	542	38	140	
34	74	3 084	780	1 385	1 708	278	1 136	57	565	201-206
11	10	1 548	81	1 630	534	371	1 683	122	396	
45	84	4 632	867	3 015	2 242	645	2 815	179	961	
15	35	811	199	338	443	60	212	15	175	207
2	4	410	12	410	93	88	367	40	85	
17	42	1 227	211	748	536	148	579	55	260	
5	23	556	148	307	239	54	208	15	172	208
-	5	315	17	348	74	85	250	18	72	
5	28	911	165	655	313	129	456	33	244	
5	31	1 099	231	416	487	103	260	9	234	209
-	8	460	21	428	141	120	383	34	103	
5	35	1 559	252	844	628	223	643	43	337	
25	93	2 506	578	1 061	1 169	217	680	39	581	207-209
2	17	1 191	50	1 186	308	293	1 000	92	260	
27	110	3 657	628	2 247	1 477	510	1 680	131	841	
7	20	715	150	219	282	39	137	11	87	210
1	1	444	13	259	86	64	228	23	41	
8	21	1 159	163	478	368	103	365	34	128	

ORTS- TEILE	STADTTEILE, KERNGEBIETE (KG), ORTSAMTSGEBIETE (OG), BEZIRKE	GE- SCHLECHT	NACH STELLUNG IM BERUF					
			INSGESAMT	SELB- STÄNDIGE	MITHEL FENDE FAMILIEN- ANGEHÖRIGE	BEAMTE	ANGESTELLTE EINSCHL. KAUFM. LEHRLINGE	ARBEITER EINSCHL. GEWERBLICHE LEHRLINGE
211		MAENNL.	3 513	379	13	475	1 451	1 195
		WEIBL.	2 405	57	117	106	1 563	522
		INSGES.	5 918	476	130	581	3 014	1 717
212		MAENNL.	1 990	143	11	152	437	1 247
		WEIBL.	1 311	66	47	20	546	632
		INSGES.	3 301	209	58	172	983	1 879
213		MAENNL.	2 889	344	13	184	901	1 447
		WEIBL.	1 887	113	78	60	962	674
		INSGES.	4 776	457	91	244	1 863	2 121
210-213	OTTENSEN	MAENNL.	10 059	984	42	933	3 205	4 895
		WEIBL.	6 763	308	279	209	3 609	2 358
		INSGES.	16 822	1 292	321	1 142	6 814	7 253
214		MAENNL.	2 221	159	6	140	557	1 359
		WEIBL.	1 521	56	64	15	692	694
		INSGES.	3 742	215	70	155	1 249	2 053
215		MAENNL.	3 212	313	13	438	1 178	1 270
		WEIBL.	2 041	90	104	68	1 247	532
		INSGES.	5 253	403	117	506	2 425	1 802
216		MAENNL.	2 649	207	7	561	1 030	844
		WEIBL.	1 594	50	82	54	960	448
		INSGES.	4 243	257	85	615	1 990	1 292
214-216	BAHNFELD	MAENNL.	8 082	679	26	1 135	2 765	3 473
		WEIBL.	5 156	196	250	137	2 899	1 674
		INSGES.	13 238	875	276	1 272	5 664	5 147
217	GROSS FLOTTBEK	MAENNL.	3 389	748	17	388	1 767	469
		WEIBL.	1 545	202	150	154	1 250	189
		INSGES.	5 334	950	167	542	3 017	658
218	OTTMAR SCHEN	MAENNL.	2 502	872	13	338	1 279	400
		WEIBL.	1 951	218	146	145	1 244	198
		INSGES.	4 853	1 090	159	483	2 523	598
201-218	KG. BEZIRK ALTONA	MAENNL.	40 488	4 652	154	3 772	13 849	18 021
		WEIBL.	26 600	1 394	1 330	900	14 494	8 482
		INSGES.	67 088	6 046	1 524	4 672	28 343	26 503
219	LURUP	MAENNL.	9 585	578	41	1 069	2 683	5 214
		WEIBL.	5 662	151	249	86	2 877	2 299
		INSGES.	15 247	729	250	1 155	5 560	7 513
220	OSDORF	MAENNL.	7 284	771	23	850	2 788	2 812
		WEIBL.	4 426	146	200	191	2 836	1 053
		INSGES.	11 710	917	223	1 041	5 624	3 865
221	NIENSTEDTEN	MAENNL.	1 850	491	11	223	793	332
		WEIBL.	1 112	118	82	69	694	149
		INSGES.	2 962	609	93	292	1 487	481
222		MAENNL.	2 584	623	20	254	1 177	510
		WEIBL.	1 890	185	147	114	1 198	246
		INSGES.	4 474	808	167	368	2 375	756
223		MAENNL.	1 288	358	4	154	588	144
		WEIBL.	808	88	51	81	516	72
		INSGES.	2 096	446	55	275	1 104	216
222-223	BLANKENESE	MAENNL.	3 872	981	24	448	1 765	654
		WEIBL.	2 658	273	158	195	1 714	318
		INSGES.	6 570	1 254	222	643	3 479	972
224	ISERBROOK	MAENNL.	3 133	326	13	473	1 238	1 083
		WEIBL.	1 710	73	92	89	1 068	388
		INSGES.	4 843	399	105	562	2 306	1 471
225	SUELLENDORF	MAENNL.	1 962	230	13	322	896	501
		WEIBL.	1 098	61	64	57	725	191
		INSGES.	3 060	291	77	379	1 621	692
226	RISSEN	MAENNL.	2 904	576	20	379	1 394	535
		WEIBL.	1 898	108	139	115	1 268	268
		INSGES.	4 802	684	159	494	2 662	803
219-226	OG. BLANKENESE	MAENNL.	30 590	3 953	145	3 804	11 557	11 131
		WEIBL.	18 604	930	1 024	802	11 182	4 666
		INSGES.	49 194	4 883	1 169	4 606	22 739	15 797
201-226	BEZIRK ALTONA ZUS.	MAENNL.	71 078	8 605	339	7 576	25 406	29 152
		WEIBL.	45 204	2 324	2 354	1 702	25 676	13 148
		INSGES.	116 282	10 929	2 693	9 278	51 082	42 300
301		MAENNL.	2 130	145	13	103	579	1 290
		WEIBL.	1 396	41	54	10	661	630
		INSGES.	3 526	186	67	113	1 240	1 920

BERUF UND WIRTSCHAFTSABTEILUNGEN

ERWERBSTÄTIGE, UND ZWAR

NACH WIRTSCHAFTSABTEILUNGEN 1)

	LAND- U. FORSTWIRTS- CHAFT, FISCHEREI	ENERGIE- WIRTSCHAFT, WASSER- VERSORG., BERGBAU	VERARBEITEN- DES GEWERBE (OH. BAUGE- WERBE)	BAUGEWERBE	HANDEL	VERKEHR, NACHRICHTEN- UEBERMITTLUNG	KREDIT- INSTITUTE, VERSICHERUNGS- GEWERBE	DIENST- LEISTUNGEN	ORG. OH. ERWERBS- CHARAKTER, PRIV. HAUS- HALTE	GEBIETS- KORPER- SCHAFTEN, SOZIAL- VERSICHERUN- GEN	ORTS- TEILE
95	7	48	1 228	162	538	503	205	458	30	334	211
22	7	11	580	33	567	148	169	654	59	137	
17	14	55	1 808	195	1 105	651	274	1 152	89	471	
47	19	25	821	163	232	345	23	221	5	118	212
32	5	7	429	11	293	110	58	331	21	46	
79	24	36	1 250	174	525	459	51	552	26	164	
47	12	33	1 037	256	440	424	87	350	15	195	213
74	3	5	511	26	468	117	107	521	41	78	
21	15	36	1 548	282	908	541	194	521	56	273	
75	45	120	3 801	731	1 429	1 558	364	1 206	61	734	210-213
58	16	24	1 964	33	1 537	461	398	1 784	144	302	
53	61	154	5 765	314	3 016	2 019	762	2 550	205	1 036	
19	11	20	961	210	346	295	46	186	10	132	214
14	8	1	656	16	417	65	55	236	18	49	
13	19	21	1 617	226	763	364	101	422	28	181	
0	15	41	1 125	230	444	513	110	364	22	348	215
12	13	7	582	28	511	127	114	513	43	103	
2	28	48	1 707	258	955	640	224	877	65	451	
4	21	24	700	190	321	254	72	317	17	733	216
8	12	3	357	20	383	65	83	525	45	101	
2	33	27	1 057	210	704	319	155	642	62	834	
3	47	85	2 786	630	1 111	1 066	228	867	49	1 213	214-216
4	33	11	1 595	64	1 311	257	252	1 274	106	253	
7	80	96	4 381	694	2 422	1 323	480	2 141	155	1 466	
9	21	15	936	149	589	286	182	873	64	274	217
9	5	6	280	32	434	101	114	720	134	109	
8	26	21	1 216	181	1 023	387	256	1 603	198	383	
0	23	31	746	103	544	302	165	723	31	224	218
8	16	4	287	25	377	89	81	803	163	106	
8	35	35	1 033	128	921	391	246	1 526	194	330	
1	195	428	13 855	2 977	6 119	6 089	1 434	5 455	301	3 591	201-218
2	83	72	6 865	335	6 525	1 750	1 505	7 274	761	1 426	
3	278	500	20 724	3 312	12 644	7 339	2 543	12 765	1 062	5 017	
1	51	56	3 558	1 035	1 149	1 726	240	550	53	727	219
1	25	14	1 851	64	1 452	334	283	1 227	124	288	
1	76	110	5 405	1 099	2 601	2 060	523	2 177	177	1 015	
2	54	73	2 312	557	1 148	903	303	1 015	62	857	220
1	30	13	920	51	1 113	236	272	1 288	215	287	
1	84	86	3 232	608	2 261	1 139	576	2 303	277	1 144	
4	46	18	487	64	364	187	104	368	27	185	221
8	8	3	149	10	236	51	47	422	128	58	
54	21	21	636	74	600	238	151	750	155	243	
23	42	656	120	482	292	140	551	39	199	222	
18	4	236	31	403	78	96	752	172	100		
41	46	892	151	385	370	236	1 343	211	299		
3	7	289	46	280	187	76	276	9	115	223	
2	4	99	8	159	35	43	321	78	59		
5	11	388	54	439	222	115	557	87	174		
26	45	945	166	762	479	216	867	48	314	222-223	
20	6	335	39	562	113	135	1 072	250	159		
46	57	1 280	205	1 324	592	355	1 940	298	473		
21	47	1 031	242	398	486	85	423	27	369	224	
10	6	298	31	452	132	82	503	72	124		
31	53	1 325	273	850	618	171	526	59	493		
29	35	503	92	315	325	111	258	17	237	225	
16	1	163	17	287	73	71	373	34	63		
45	36	666	109	602	398	182	671	51	300		
32	30	745	170	482	299	148	615	46	333	226	
16	6	281	23	384	83	93	815	95	102		
48	36	1 026	193	866	382	241	1 434	141	435		
259	348	5 581	2 326	4 618	4 405	1 211	4 540	280	3 022	219-226	
125	51	3 997	235	4 486	1 022	988	5 701	918	1 081		
384	355	13 578	2 561	9 104	5 427	2 155	10 241	1 158	4 103		
454	776	23 440	5 303	10 737	10 494	2 645	10 035	581	6 613	201-226	
208	123	10 862	570	11 011	2 772	2 497	12 975	1 679	2 507		
662	655	34 302	5 873	21 748	13 266	5 142	23 010	2 260	9 120		
8	28	798	271	331	284	58	217	4	131	301	
3	3	430	10	405	69	51	313	16	56		
11	31	1 228	281	736	353	149	520	20	187		

ORTS- TEILE	STADTT EILE, KERN GEBIETE (KG), ORTS AMTSGEBIETE (UG), BEZIRKE	GE- SCHLECHT	NACH STELLUNG IM BERUF					
			INSGESAMT	SELB- STÄNDIGE	MITHEL FENDE FAMILIEN- ANGEHÖRIGE	BEAMT E	ANGESTELLT E EINSCHL. KAUFM. LEHRLINGE	ARBEITER EINSCHL. GEWERBLICHE LEHRLINGE
302		MAENNL. WEIBL. INSGES.	2 117 1 483 3 600	141 74 215	12 50 62	110 16 126	637 743 1 380	1 217 600 1 817
303		MAENNL. WEIBL. INSGES.	2 017 1 538 3 555	187 55 246	8 67 75	155 30 185	676 890 1 566	991 492 1 483
304		MAENNL. WEIBL. INSGES.	2 541 1 662 4 203	179 64 243	5 58 67	261 26 287	834 919 1 753	1 258 595 1 853
305		MAENNL. WEIBL. INSGES.	2 001 1 485 3 486	314 85 399	10 52 102	134 52 186	733 891 1 624	810 365 1 175
306		MAENNL. WEIBL. INSGES.	1 400 1 162 2 562	178 54 232	17 60 77	75 25 108	570 658 1 228	556 361 917
307		MAENNL. WEIBL. INSGES.	1 632 1 148 2 780	172 48 220	8 62 70	118 34 152	583 621 1 204	751 383 1 134
308		MAENNL. WEIBL. INSGES.	1 894 1 494 3 388	218 74 292	13 71 84	132 37 169	798 930 1 728	733 382 1 115
309		MAENNL. WEIBL. INSGES.	2 448 1 843 4 291	292 102 394	11 51 102	281 70 351	954 1 125 2 079	910 455 1 365
310		MAENNL. WEIBL. INSGES.	2 056 1 402 3 458	211 67 278	7 70 77	76 16 92	585 670 1 255	1 177 579 1 756
301-310	EIMSBUETTEL	MAENNL. WEIBL. INSGES.	20 236 14 613 34 849	2 037 668 2 705	108 675 783	1 449 320 1 769	6 949 8 108 15 057	9 693 4 842 14 535
311		MAENNL. WEIBL. INSGES.	2 866 2 177 5 043	390 135 525	11 105 116	193 70 263	1 079 1 336 2 415	1 193 531 1 724
312		MAENNL. WEIBL. INSGES.	2 949 2 483 5 432	717 281 998	14 145 163	194 140 334	1 311 1 533 2 844	713 380 1 093
311-312	ROTHEBAUM	MAENNL. WEIBL. INSGES.	5 815 4 660 10 475	1 107 416 1 523	25 254 279	367 210 577	2 390 2 869 5 259	1 906 911 2 817
313		MAENNL. WEIBL. INSGES.	2 633 2 496 5 129	584 216 800	10 137 147	262 231 513	1 302 1 676 2 978	455 236 691
314		MAENNL. WEIBL. INSGES.	2 972 2 449 5 421	866 255 1 161	20 170 190	252 137 389	1 366 1 603 2 969	468 244 712
313-314	FARVESTEHUDE	MAENNL. WEIBL. INSGES.	5 605 4 945 10 550	1 450 511 1 961	30 307 327	534 368 902	2 668 3 279 5 947	923 480 1 403
315		MAENNL. WEIBL. INSGES.	2 187 1 657 3 844	248 100 348	4 94 98	198 67 265	927 1 021 1 948	810 375 1 185
316		MAENNL. WEIBL. INSGES.	2 498 1 862 4 360	235 92 328	5 72 82	211 33 244	942 1 084 2 026	1 101 579 1 680
315-316	HOHELUFT-WEST	MAENNL. WEIBL. INSGES.	4 685 3 519 8 204	483 193 676	13 167 180	405 100 505	1 869 2 105 3 974	1 911 954 2 865
301-316	KG. BEZIRK EIMSBUETTEL	MAENNL. WEIBL. INSGES.	36 341 27 737 64 078	5 077 1 788 6 865	176 1 403 1 579	2 779 958 3 777	13 876 16 361 30 237	14 433 7 187 21 620
317	LOKSTEDT	MAENNL. WEIBL. INSGES.	5 897 4 426 10 323	957 220 1 177	22 284 306	544 216 760	2 823 2 995 5 818	1 551 711 2 262
318	NIENDORF	MAENNL. WEIBL. INSGES.	10 197 5 987 16 184	1 273 274 1 547	27 359 386	532 244 1 176	4 629 3 819 8 448	3 326 1 291 4 617
319	SCHNELSEN	MAENNL. WEIBL. INSGES.	4 889 3 012 7 901	646 156 802	23 230 253	415 100 515	1 905 1 810 3 715	1 900 716 2 616

BERUF UND WIRTSCHAFTSABTEILUNGEN

ERWERBSTÄTIGE, UND ZWAR											ORTS- TEILE
NACH WIRTSCHAFTSABTEILUNGEN 1)											
LAND- U. FORSTWIRT- SCHAFT, FISCHEREI	ENERGIE- WIRTSCHAFT, WASSER- VERSORG., BERGBAU	VERARBEITEN- DES GEFÜHRE (OH. BAUGE- WERBE)	BAUGEWERBE	HANDEL	VERKEHR, NACHRICHTEN- VERMITTLUNG	KREDIT- INSTITUTE, VERSICHERUNGS- GEWERBE	DIENTST- LEISTUNGEN	ORG. OH. ERWERBS- CHARAKTER, PRIV. HAUS- HALTE	GEBIETS- KÖRPER- SCHAFTEN, SOZIAL- VERSICHERUN- GEN		
10	28	779	220	305	313	63	223	8	168	302	
2	2	510	13	383	84	87	308	24	70		
12	30	1 289	233	688	397	150	531	32	238		
11	27	680	191	292	280	77	236	19	204	303	
4	5	408	9	459	79	122	343	28	81		
15	32	1 088	200	751	359	195	575	47	285		
6	32	866	217	394	351	97	257	3	318	304	
5	2	476	18	482	94	103	367	30	85		
11	34	1 342	235	876	445	200	624	33	403		
6	26	622	184	355	231	87	335	16	135	305	
3	6	391	16	404	67	75	405	34	80		
5	32	1 013	200	759	298	166	744	50	215		
4	15	450	141	235	187	57	165	5	101	306	
2	6	384	19	265	51	67	275	17	72		
6	21	874	160	500	238	124	444	22	173		
6	17	540	153	267	237	52	213	10	137	307	
4	3	343	10	272	79	68	275	23	71		
10	20	883	163	539	316	120	468	33	208		
11	20	577	140	335	261	76	302	15	157	308	
3	6	331	16	360	90	105	475	29	79		
14	26	908	156	695	351	181	777	44	236		
10	25	661	154	419	343	125	365	30	284	309	
5	7	348	24	429	106	134	613	37	140		
15	36	1 009	178	848	449	263	1 002	67	424		
8	17	775	206	317	294	50	270	7	112	310	
-	8	356	8	381	83	76	340	32	78		
8	25	1 171	214	698	377	126	610	39	190		
80	235	6 788	1 877	3 250	2 781	746	2 611	117	1 747	301-310	
31	48	4 017	143	3 840	802	932	3 718	270	812		
111	287	10 805	2 020	7 090	3 583	1 678	6 325	387	2 559		
5	16	866	206	506	381	107	565	14	196	311	
5	11	384	28	512	133	173	774	50	107		
14	27	1 250	234	1 018	514	280	1 335	64	303		
9	16	647	157	554	292	188	887	34	165	312	
10	1	356	30	533	126	178	1 039	101	109		
19	17	1 003	197	1 087	418	366	1 926	135	274		
18	32	1 513	363	1 060	673	295	1 452	48	361	311-312	
15	12	740	58	1 045	259	351	1 813	151	216		
33	44	2 253	421	2 105	932	646	3 265	199	577		
8	16	533	120	479	254	172	757	31	261	313	
7	6	332	22	546	207	176	922	75	193		
15	24	865	142	1 025	461	348	1 665	106	454		
3	12	580	110	676	224	143	977	40	207	314	
2	1	275	24	594	129	128	1 052	119	125		
5	13	855	134	1 270	353	271	2 025	159	332		
11	30	1 113	230	1 155	478	315	1 734	71	468	313-314	
9	7	607	46	1 140	336	304	1 964	194	318		
20	37	1 720	276	2 295	814	619	3 718	265	786		
10	34	665	168	361	302	85	354	11	197	315	
6	3	362	29	424	96	121	486	26	104		
16	37	1 027	197	785	398	206	840	37	301		
15	23	849	185	388	345	103	362	14	214	316	
6	8	532	16	443	102	135	455	30	91		
21	31	1 381	201	831	447	238	861	44	305		
25	57	1 514	353	749	647	188	716	25	411	315-316	
12	11	894	45	867	198	256	985	56	195		
37	68	2 408	398	1 616	845	444	1 701	81	606		
134	358	10 928	2 823	6 214	4 579	1 544	6 513	261	2 987	301-316	
67	78	6 259	292	6 892	1 595	1 843	8 500	671	1 541		
201	436	17 186	3 115	13 106	6 174	3 387	15 013	932	4 528		
47	45	1 807	409	1 001	561	299	1 216	49	459	317	
22	10	964	87	862	254	280	1 623	79	245		
65	55	2 771	496	1 863	815	579	2 835	128	704		
54	146	3 245	997	1 650	1 157	488	1 414	64	942	318	
66	26	1 298	128	1 488	398	441	1 660	121	361		
160	172	4 543	1 125	3 138	1 555	525	3 074	185	1 303		
63	61	1 624	582	751	637	171	603	27	370	319	
40	5	771	53	786	156	174	846	55	122		
103	70	2 395	635	1 537	793	345	1 445	82	492		

ORTS- TEILE	STADTTEILE, KERNGEBIETE (KG), ORTSAMTSGEBIETE (OG), BEZIRKE	GE- SCHLECHT	INSGESAMT	NACH STELLUNG IM BERUF				
				SELB- STÄNDIGE	MITHEL FENDE FAM IL IEN- ANGEHÖRIGE	BEAMTE	ANGESTELLTE EINSCHL. KAUFM. LEHRLINGE	ARBEITER EINSCHL. GEWERBLICHE LEHRLINGE
317-319	OG. LOKSTEDT	MAENNL.	20 983	2 876	82	1 891	9 357	6 777
		WEIBL.	13 425	650	873	560	8 624	2 718
		INSGES.	34 408	3 526	955	2 451	17 981	9 495
320	EIDELSTEDT	MAENNL.	7 997	598	34	1 509	2 465	3 391
		WEIBL.	4 587	149	216	103	2 599	1 520
		INSGES.	12 584	747	250	1 612	5 064	4 911
321	STELLINGEN	MAENNL.	6 722	685	27	586	2 631	2 793
		WEIBL.	4 950	145	225	163	2 983	1 474
		INSGES.	11 712	830	252	749	5 614	4 267
320-321	OG. STELLINGEN	MAENNL.	14 719	1 283	61	2 055	5 096	6 184
		WEIBL.	9 577	294	441	266	5 582	2 994
		INSGES.	24 296	1 577	502	2 361	10 678	9 178
301-321	BEZIRK EIMSBÜTTEL ZUS.	MAENNL.	72 043	9 236	319	6 765	28 329	27 394
		WEIBL.	50 739	2 732	2 717	1 824	30 567	12 899
		INSGES.	122 782	11 968	3 036	8 589	58 896	40 293
401		MAENNL.	2 019	252	7	117	782	861
		WEIBL.	1 595	86	92	28	952	436
		INSGES.	3 614	338	100	145	1 734	1 297
402		MAENNL.	1 374	187	6	127	568	486
		WEIBL.	1 052	62	44	35	705	206
		INSGES.	2 426	249	50	162	1 273	692
401-402	HOHELUFT-OST	MAENNL.	3 393	439	13	244	1 350	1 347
		WEIBL.	2 647	148	137	63	1 657	642
		INSGES.	6 040	587	150	307	3 007	1 989
403		MAENNL.	2 408	392	17	151	964	844
		WEIBL.	2 649	135	107	83	1 608	716
		INSGES.	5 057	527	124	274	2 572	1 560
404		MAENNL.	2 473	618	12	150	1 107	546
		WEIBL.	1 952	183	147	106	1 233	283
		INSGES.	4 425	801	159	256	2 340	829
405		MAENNL.	2 357	235	16	170	853	1 083
		WEIBL.	1 772	88	94	52	936	602
		INSGES.	4 129	323	110	222	1 789	1 685
403-405	EPPENDORF	MAENNL.	7 238	1 245	45	551	2 924	2 473
		WEIBL.	6 373	406	348	241	3 777	1 601
		INSGES.	13 611	1 651	353	792	6 701	4 074
406	GROSS-BURSTEL	MAENNL.	3 659	368	17	226	1 152	1 896
		WEIBL.	2 126	95	135	61	1 216	619
		INSGES.	5 785	463	152	287	2 368	2 515
407	ALSTERDOFF	MAENNL.	3 098	574	12	357	1 418	737
		WEIBL.	2 461	147	140	121	1 618	435
		INSGES.	5 559	721	152	478	3 036	1 172
408		MAENNL.	3 354	311	8	565	1 351	1 119
		WEIBL.	2 136	96	75	77	1 358	530
		INSGES.	5 490	407	83	642	2 709	1 649
409		MAENNL.	2 824	511	10	170	1 186	947
		WEIBL.	2 333	153	130	51	1 461	498
		INSGES.	5 157	664	140	261	2 647	1 445
410		MAENNL.	2 312	329	5	188	1 160	630
		WEIBL.	1 980	113	70	104	1 388	305
		INSGES.	4 292	442	75	292	2 548	935
411		MAENNL.	2 856	272	8	218	1 237	1 121
		WEIBL.	2 150	88	96	57	1 335	574
		INSGES.	5 006	360	104	275	2 572	1 695
412		MAENNL.	1 843	143	8	135	568	989
		WEIBL.	1 238	52	54	11	657	464
		INSGES.	3 081	195	62	146	1 225	1 453
413		MAENNL.	2 872	704	25	157	1 135	811
		WEIBL.	2 279	201	140	67	1 455	416
		INSGES.	5 151	905	165	264	2 590	1 227
408-413	WINTERHUDE	MAENNL.	16 061	2 270	64	1 473	6 637	5 617
		WEIBL.	12 116	703	565	407	7 654	2 787
		INSGES.	28 177	2 973	629	1 880	14 291	8 404
401-413	KG. BEZIRK HAMBURG-NORD	MAENNL.	33 449	4 896	151	2 851	13 481	12 070
		WEIBL.	25 723	1 499	1 325	893	15 922	6 084
		INSGES.	59 172	6 395	1 476	3 744	29 403	18 154
414		MAENNL.	2 684	522	10	203	1 242	707
		WEIBL.	2 073	159	103	74	1 388	349
		INSGES.	4 757	681	113	277	2 630	1 056

BERUF UND WIRTSCHAFTSABTEILUNGEN

ERWERBSTÄTIGE, UND ZWAR

NACH WIRTSCHAFTSABTEILUNGEN 1)

LAND- U. FORSTWIRT- SCHAFT, FISCHEREI	ENERGIE- WIRTSCHAFT, WASSER- VERSORG., BERGBAU	VERARBEITEN- DES GEWEBE (OH. BAUGE- WERBE)	BAUGEWERBE	HANDEL	VERKEHR, NACHRICHTEN- UEBERMITTLUNG	KREDIT- INSTITUTE, VERSICHERUNGS- GEWERBE	DIENT- LEISTUNGEN	ORG. OH. ERWERBS- CHARAKTER, PRIV. HAUS- HALTE	GEBIETS- KOERPER- SCHAFTEN, SOZIAL- VERSICHERUNGEN	ORTS- TEILE
204 128 332	256 45 301	6 676 3 033 9 709	1 988 268 2 256	3 402 3 136 6 538	2 355 808 3 163	558 895 1 653	3 233 4 125 7 362	140 255 395	1 771 728 2 499	317-319
122 100 222	105 6 113	2 420 1 335 3 755	609 67 676	897 1 193 2 090	2 092 347 2 439	303 304 607	725 944 1 669	37 79 116	687 210 897	320
52 20 72	64 22 106	2 145 1 488 3 633	567 83 650	970 1 103 2 073	1 236 577 1 813	275 326 601	801 1 046 1 647	45 87 132	547 238 785	321
174 120 294	189 30 219	4 565 2 823 7 388	1 176 150 1 326	1 867 2 296 4 163	3 328 924 4 252	578 630 1 208	1 526 1 950 3 516	82 166 248	1 234 448 1 682	320-321
512 315 627	803 153 556	22 169 12 114 34 283	5 987 710 6 697	11 483 12 324 23 807	10 262 3 327 13 589	3 080 3 268 6 446	11 272 14 619 25 891	483 1 092 1 575	5 992 2 717 8 709	301-321
5 4 9	25 3 26	623 337 960	187 21 208	352 461 813	295 88 383	78 57 175	312 491 803	11 33 44	131 60 191	401
7 4 11	13 1 14	411 198 609	114 13 127	230 266 496	183 72 255	65 81 146	236 345 561	10 14 24	105 58 163	402
12 8 20	36 4 42	1 034 535 1 569	301 34 335	582 727 1 309	478 160 638	143 178 321	548 836 1 364	21 47 68	236 118 354	401-402
8 6 14	24 10 34	642 308 950	172 17 189	476 464 940	256 113 369	90 118 208	545 1 455 2 004	18 43 61	177 111 288	403
11 2 13	16 5 21	543 247 790	128 21 149	532 478 1 010	251 110 361	138 118 256	676 771 1 449	23 96 119	153 104 257	404
8 5 13	34 4 36	735 397 1 132	243 14 257	407 466 873	305 99 404	85 93 178	352 565 921	14 46 60	174 79 253	405
27 13 40	74 15 53	1 920 952 2 872	543 52 595	1 415 1 408 2 823	812 322 1 134	313 329 642	1 575 2 759 4 374	55 185 240	504 294 798	403-405
35 10 45	50 5 59	1 119 448 1 567	401 35 436	544 540 1 084	568 117 685	111 122 233	558 710 1 266	27 46 73	246 89 335	406
29 17 46	56 13 71	789 351 1 140	176 51 227	568 500 1 068	342 118 460	154 115 269	667 1 068 1 735	26 111 137	289 117 406	407
13 9 22	50 6 58	930 368 1 298	263 39 302	484 519 1 003	381 144 525	174 180 354	403 671 1 074	37 63 100	619 135 754	408
9 7 16	30 11 41	794 396 1 190	224 24 248	570 591 1 161	302 127 429	115 144 259	567 863 1 450	16 71 87	177 99 276	409
5 4 9	32 12 44	587 345 932	137 32 169	432 458 890	313 115 428	140 165 305	453 642 1 055	22 61 83	191 146 337	410
7 5 12	42 15 61	888 455 1 383	235 21 256	471 558 1 029	375 134 509	154 157 311	401 579 960	20 46 66	263 136 399	411
8 3 11	35 7 42	619 274 893	187 18 205	301 357 658	263 63 326	56 65 125	212 373 565	6 30 36	156 44 200	412
6 3 9	30 10 40	750 366 1 116	171 28 199	624 581 1 205	285 103 388	130 125 255	653 829 1 462	19 127 146	204 107 311	413
48 31 79	219 67 286	4 568 2 244 6 812	1 217 162 1 379	2 882 3 064 5 946	1 919 686 2 605	769 840 1 609	2 709 3 957 6 666	120 398 518	1 610 667 2 277	408-413
151 79 230	436 112 551	9 430 4 530 13 960	2 638 334 2 972	5 991 6 239 12 230	4 119 1 403 5 522	1 490 1 584 3 074	6 057 9 370 15 427	249 787 1 036	2 885 1 285 4 170	401-413
6 3 9	34 5 43	661 331 992	178 45 223	544 566 1 110	250 127 377	153 149 302	632 678 1 310	23 62 85	203 103 306	414

ORTS- TEILE	STADTTETILE, KERNGEBIETE (KG), ORTSAMTSGBIETE (OG), BEZIRKE	GE- SCHLECHT	NACH STELLUNG IM BERUF					
			INSGESAMT	SELB- STÄNDIGE	MITHELLENDE FAMILIEN- ANGEHÖRIGE	BEAMTET	ANGESTELLTE EINSCHL. KAUFM. LEHRLINGE	ARBEITER EINSCHL. GENEBLICHE LEHRLINGE
415		MAENNL. WEIBL. INSGES.	2 754 2 428 5 182	584 212 796	14 142 156	206 141 347	1 449 1 711 3 160	501 222 723
414-415	UHLNHORST	MAENNL. WEIBL. INSGES.	5 438 4 501 9 939	1 106 371 1 477	24 245 269	409 215 624	2 691 3 099 5 790	1 208 571 1 779
416		MAENNL. WEIBL. INSGES.	1 328 1 056 2 384	219 74 293	8 46 54	87 36 123	594 689 1 283	420 211 631
417		MAENNL. WEIBL. INSGES.	1 674 1 517 3 191	274 117 391	5 63 72	133 59 192	798 1 008 1 806	460 270 730
416-417	HOHENFELDE	MAENNL. WEIBL. INSGES.	3 002 2 573 5 575	493 191 684	17 109 126	220 95 315	1 392 1 697 3 089	880 481 1 361
418		MAENNL. WEIBL. INSGES.	1 836 1 312 3 148	170 70 240	8 59 67	113 16 129	614 779 1 393	931 388 1 319
419		MAENNL. WEIBL. INSGES.	1 929 1 299 3 228	118 34 152	7 46 53	153 26 179	695 734 1 429	956 459 1 415
420		MAENNL. WEIBL. INSGES.	1 403 1 036 2 439	108 23 131	6 33 39	113 34 147	559 663 1 222	617 283 900
421		MAENNL. WEIBL. INSGES.	2 050 1 477 3 527	166 48 214	6 72 78	172 33 205	874 990 1 864	832 334 1 166
422		MAENNL. WEIBL. INSGES.	2 272 1 629 3 901	184 40 224	7 58 65	225 50 275	1 047 1 106 2 153	809 375 1 184
423		MAENNL. WEIBL. INSGES.	2 363 2 024 4 387	184 49 233	11 57 68	262 45 307	969 1 418 2 387	937 455 1 392
418-423	BÄRMBEK-SÜD	MAENNL. WEIBL. INSGES.	11 853 8 777 20 630	930 264 1 194	45 325 370	1 038 264 1 242	4 758 5 690 10 448	5 082 2 294 7 376
424		MAENNL. WEIBL. INSGES.	2 448 1 708 4 156	160 60 220	12 74 86	353 71 424	878 1 013 1 891	1 045 490 1 535
425		MAENNL. WEIBL. INSGES.	3 759 2 564 6 323	187 62 249	16 76 52	376 57 433	1 305 1 461 2 766	1 875 908 2 783
424-425	CULSBERG	MAENNL. WEIBL. INSGES.	6 207 4 272 10 479	347 122 469	28 150 178	725 128 857	2 183 2 474 4 657	2 920 1 398 4 318
426		MAENNL. WEIBL. INSGES.	2 571 1 766 4 337	190 51 241	5 65 70	309 56 365	1 005 1 107 2 112	1 062 487 1 549
427		MAENNL. WEIBL. INSGES.	2 958 2 103 5 061	230 75 309	7 82 89	258 57 355	1 267 1 420 2 687	1 156 465 1 621
428		MAENNL. WEIBL. INSGES.	5 069 3 720 8 789	302 96 398	12 109 121	675 127 802	2 107 2 441 4 548	1 973 947 2 920
429		MAENNL. WEIBL. INSGES.	3 065 2 379 5 444	156 58 254	4 77 81	313 53 366	1 247 1 645 2 892	1 305 546 1 851
426-425	BÄRMBEK-NORD	MAENNL. WEIBL. INSGES.	13 663 9 968 23 631	918 284 1 202	28 333 361	1 555 253 1 888	5 626 6 613 12 239	5 496 2 445 7 941
414-425	OG. BÄRMBEK-UHLNHORST	MAENNL. WEIBL. INSGES.	40 163 30 091 70 254	3 794 1 232 5 026	142 1 162 1 304	3 991 935 4 926	16 650 19 573 36 223	15 586 7 189 22 775
430	DHLSDOEF	MAENNL. WEIBL. INSGES.	4 350 3 016 7 366	528 174 702	19 145 164	562 148 710	2 145 2 081 4 226	1 096 468 1 564
431	FUHLBUETTEL	MAENNL. WEIBL. INSGES.	3 949 2 688 6 637	566 159 725	15 170 185	424 144 568	1 861 1 804 3 665	1 083 411 1 494

BERUF UND WIRTSCHAFTSABTEILUNGEN

ERWERBSTÄTTIGE, UND ZWAF

NACH WIRTSCHAFTSABTEILUNGEN 1)

LAND- U. FORSTWIRTS- CHAFT, FISCHEREI	ENERGIE- WIRTSCHAFT, WASSER- VERSORG., BEB. BAL.	VERARBEITEN- DES GEWERBE (OH. BALGE- WERBE)	BAUGEWERBE	HANDEL	VERKEHR, NACHRICHTEN- UEBERMITTLUNG	KREDIT- INSTITUTE, VERSICHERUNGS- GEWERBE	DIENTST- LEISTUNGEN	ORG. OH. ERWERBS- CHARAKTER, PRIV. HAUS- HALTE	GEBIETS- KOERPER- SCHAFTEN, SOZIAL- VERSICHERUN- GEN	ORTS- TEILE
10	16	650	129	640	242	199	650	37	181	415
8	13	302	28	637	129	170	968	41	132	
18	25	952	157	1 277	371	365	1 618	78	313	
16	50	1 311	307	1 184	492	352	1 282	60	384	414-415
11	22	633	73	1 203	256	319	1 646	103	235	
27	72	1 944	380	2 387	748	671	2 928	163	619	
4	12	399	83	248	143	74	253	6	106	416
7	5	204	19	272	67	67	358	14	43	
11	17	603	102	520	210	141	611	20	149	
11	21	465	111	389	207	72	284	14	100	417
2	10	261	38	395	62	59	555	32	63	
13	31	726	149	784	269	171	839	46	163	
15	33	864	194	637	350	146	537	20	206	416-417
9	15	465	57	667	129	166	913	46	106	
24	46	1 329	251	1 304	479	312	1 450	66	312	
9	40	599	215	329	250	59	209	7	119	418
11	10	266	15	385	75	86	383	24	57	
20	50	865	230	714	325	145	552	31	176	
3	75	643	179	268	249	125	187	12	184	419
-	11	297	20	373	80	123	300	40	55	
3	90	940	199	641	329	248	487	52	239	
3	25	427	135	243	242	60	144	6	118	420
3	8	207	17	291	99	71	258	23	59	
6	33	634	152	534	341	131	402	29	177	
4	34	560	148	380	387	98	221	18	200	421
4	7	275	31	453	108	139	323	25	108	
8	41	839	179	833	495	237	544	43	308	
4	47	676	191	364	274	151	275	15	271	422
4	12	303	26	467	105	129	454	26	103	
8	55	979	217	831	379	280	733	41	374	
12	52	772	182	370	332	106	240	10	287	423
4	13	342	30	501	128	151	675	25	151	
16	65	1 114	212	871	460	257	915	35	438	
35	277	3 677	1 050	1 954	1 734	599	1 280	68	1 179	418-423
26	61	1 694	139	2 470	595	699	2 357	163	533	
61	338	5 371	1 189	4 424	2 329	1 298	3 677	231	1 712	
14	75	656	196	355	515	109	241	17	266	424
4	15	330	22	478	184	150	378	24	119	
18	58	986	218	833	699	259	619	41	385	
13	75	1 239	329	549	615	171	380	15	370	425
8	15	568	36	747	212	204	570	42	158	
21	96	1 807	364	1 296	827	375	950	57	528	
27	158	1 895	524	904	1 130	280	621	32	636	424-425
12	38	898	58	1 225	396	354	948	66	277	
35	196	2 793	582	2 129	1 526	634	1 569	98	913	
8	40	789	249	332	398	132	317	19	287	426
8	8	315	37	543	149	154	422	36	94	
16	46	1 104	286	875	547	286	739	55	381	
8	60	832	242	460	580	165	313	26	272	427
9	15	379	35	618	154	188	487	47	171	
17	75	1 211	277	1 078	734	353	800	73	443	
16	209	1 471	355	701	836	268	575	28	610	428
3	48	678	62	1 049	273	315	955	77	260	
19	257	2 149	417	1 750	1 109	583	1 530	105	870	
17	90	937	260	428	413	172	382	22	344	429
3	20	337	30	580	153	185	895	31	141	
20	110	1 274	290	1 008	566	357	1 281	53	485	
49	359	4 029	1 106	1 921	2 227	737	1 587	95	1 513	426-429
23	51	1 709	164	2 790	729	842	2 763	191	666	
72	450	5 738	1 270	4 711	2 956	1 579	4 350	286	2 179	
142	517	11 776	3 181	6 600	5 933	2 114	5 307	275	3 918	414-429
81	227	5 399	491	8 355	2 105	2 380	8 667	569	1 817	
223	1 144	17 175	3 672	14 955	8 038	4 454	13 974	844	5 735	
25	73	1 228	226	737	533	269	664	47	548	430
11	25	493	45	807	228	263	896	59	189	
36	96	1 721	271	1 544	761	532	1 560	106	737	
18	61	1 121	311	698	547	180	595	28	370	431
13	17	497	52	615	270	179	812	72	161	
31	58	1 618	363	1 313	817	359	1 407	100	531	

NOCH: T A B E L E 9

ERWERBSTÄTIGE NACH STELLUNG IM

ORTS- TEILE	STADTEILE, KERNGEBIETE (KG), ORTSAMTSGEBIETE (OG), BEZIRKE	GE- SCHLECHT	NACH STELLUNG IM BERUF					
			INSGESAMT	SELB- STÄNDIGE	MITHEL FENDE FAMILIEN- ANGEHÖRIGE	BEAMTE	ANGESTELLTE EINSCHL. KAUFM. LEHRLINGE	ARBEITER EINSCHL. GEWERBLICHE LEHRLINGE
432	LANGENHORN	MAENNL. WEIBL. INSGES.	12 116 8 186 20 302	1 061 273 1 334	28 342 370	1 211 308 1 519	5 401 5 070 10 471	4 415 2 193 6 608
430-432	OG. FUHLSEBUETTEL	MAENNL. WEIBL. INSGES.	20 415 13 890 34 305	2 155 606 2 761	62 657 719	2 157 600 2 757	9 407 8 955 18 362	6 594 3 072 9 666
401-422	BEZIRK HAMBURG-NORD ZUS.	MAENNL. WEIBL. INSGES.	94 027 69 704 163 731	10 845 3 337 14 182	355 3 144 3 499	5 039 2 428 11 467	39 538 44 450 83 988	34 250 16 345 50 595
501		MAENNL. WEIBL. INSGES.	2 432 2 039 4 471	448 145 593	11 121 132	232 98 330	1 140 1 369 2 509	601 306 907
502		MAENNL. WEIBL. INSGES.	1 535 1 060 2 595	159 48 207	3 58 61	174 27 201	739 743 1 482	460 184 644
503		MAENNL. WEIBL. INSGES.	1 756 1 198 2 954	140 42 182	5 38 43	273 32 305	796 889 1 685	542 197 739
504		MAENNL. WEIBL. INSGES.	1 549 1 126 2 675	167 46 213	5 67 72	158 30 188	735 778 1 513	484 205 689
501-504	EILBEK	MAENNL. WEIBL. INSGES.	7 272 5 423 12 695	914 281 1 195	24 284 308	837 187 1 024	3 410 3 779 7 189	2 087 892 2 979
505		MAENNL. WEIBL. INSGES.	1 037 792 1 829	97 40 137	4 31 35	50 26 116	468 530 998	378 165 543
506		MAENNL. WEIBL. INSGES.	1 386 1 065 2 451	59 30 129	3 35 38	54 23 117	583 701 1 284	607 276 883
507		MAENNL. WEIBL. INSGES.	1 283 895 2 178	148 48 196	14 41 55	77 18 95	444 568 1 012	600 220 820
508		MAENNL. WEIBL. INSGES.	3 131 2 006 5 137	300 77 377	6 97 103	245 45 298	1 215 1 273 2 488	1 361 510 1 871
509		MAENNL. WEIBL. INSGES.	4 033 2 416 6 449	301 96 397	17 92 109	655 80 735	1 700 1 604 3 304	1 360 544 1 904
505-509	WANDSBEK	MAENNL. WEIBL. INSGES.	10 870 7 174 18 044	945 291 1 236	44 256 340	1 165 156 1 361	4 410 4 676 9 086	4 306 1 715 6 021
510		MAENNL. WEIBL. INSGES.	1 393 1 011 2 404	406 93 499	8 108 116	141 57 158	632 644 1 276	206 109 315
511		MAENNL. WEIBL. INSGES.	1 985 1 261 3 246	418 88 506	12 50 102	266 86 352	877 812 1 689	412 185 597
510-511	MARIENTHAL	MAENNL. WEIBL. INSGES.	3 378 2 272 5 650	824 181 1 005	20 158 218	407 143 550	1 509 1 456 2 965	618 294 912
512	JENFELD	MAENNL. WEIBL. INSGES.	6 075 3 477 9 552	431 59 530	18 147 165	1 041 72 1 113	1 746 1 921 3 667	2 839 1 238 4 077
513	TONNDORF	MAENNL. WEIBL. INSGES.	4 508 2 691 7 199	499 118 617	22 168 190	419 75 494	1 727 1 601 3 328	1 841 729 2 570
514	FARMSEN-BERNE	MAENNL. WEIBL. INSGES.	8 738 5 169 13 907	679 164 843	31 229 260	720 158 878	3 438 3 093 6 531	3 870 1 525 5 395
501-514	KG. BEZIRK WANDSBEK	MAENNL. WEIBL. INSGES.	40 841 26 206 67 047	4 292 1 134 5 426	159 1 322 1 481	4 585 831 5 420	16 240 16 526 32 766	15 561 6 393 21 954
515	BRAMFELD	MAENNL. WEIBL. INSGES.	15 435 9 685 25 120	1 302 302 1 604	53 445 498	1 217 240 1 457	6 259 6 177 12 436	6 604 2 521 9 125
516	STEILSHOOP	MAENNL. WEIBL. INSGES.	1 634 953 2 587	111 34 145	3 33 36	146 23 169	594 553 1 147	780 310 1 090

BERUF UND WIRTSCHAFTSABTEILUNGEN

ERWERBSTÄTIGE, UND ZWAR											ORTS- TEILE
NACH WIRTSCHAFTSABTEILUNGEN 1)											
LAND- U. FORSTWIRT- SCHAFT, FISCHEREI	ENERGIE- WIRTSCHAFT, WASSER- VERSORG., BERGBAU	VERARBEITEN- DES GEWERBE (OH. BAUGE- WERBE)	BAUGEWERBE	HANDEL	VERKEHR, NACHRICHTEN- ÜBERMITTLUNG	KREDIT- INSTITUTE, VERSICHERUNGS- GEWERBE	DIENTST- LEISTUNGEN	ORG. OH. ERWERBS- CHARAKTER, PRIV. HAUS- HALTE	GEBIETS- KORPER- SCHAFTEN, SOZIAL- VERSICHERUN- GEN		
81	217	3 751	1 091	1 689	1 570	567	1 812	105	1 233	432	
22	37	1 636	99	1 772	528	525	2 955	172	400		
103	254	5 387	1 190	3 461	2 098	1 092	4 807	277	1 633		
124	371	6 100	1 628	3 124	2 650	1 016	3 071	180	2 151	430-432	
46	75	2 626	196	3 194	1 026	567	4 703	303	750		
170	450	8 726	1 824	6 318	3 676	1 983	7 774	483	2 901		
417	1 727	27 306	7 447	15 715	12 702	4 620	14 435	704	8 954	401-432	
206	418	12 555	1 021	17 788	4 534	4 531	22 740	1 659	3 852		
623	2 145	39 861	8 468	33 503	17 236	9 551	37 175	2 363	12 806		
3	15	687	155	533	220	141	429	19	226	501	
5	8	361	43	574	101	165	555	41	138		
8	27	1 048	198	1 107	321	310	1 028	60	364		
6	21	449	111	264	187	96	187	21	193	502	
4	2	218	17	307	64	79	264	25	80		
10	23	667	128	571	251	175	451	46	273		
5	23	543	98	312	318	103	165	10	179	503	
5	7	221	22	344	74	137	280	16	92		
10	30	764	120	656	352	240	445	26	271		
3	20	507	112	270	188	90	180	8	171	504	
1	6	226	24	329	61	115	274	16	70		
4	26	733	136	599	249	209	454	24	241		
17	83	2 186	476	1 379	913	430	561	58	769	501-504	
15	23	1 026	106	1 554	300	504	1 417	98	380		
32	106	3 212	582	2 933	1 213	934	2 378	156	1 149		
1	16	318	90	206	118	65	110	5	104	505	
2	5	152	14	237	56	62	156	19	49		
3	21	470	104	443	174	131	306	24	153		
8	41	523	120	201	162	61	160	7	103	506	
4	4	304	11	267	62	96	240	16	61		
12	45	827	131	468	224	157	400	23	164		
4	33	432	135	230	176	36	136	6	95	507	
1	5	232	15	264	58	52	210	10	48		
5	36	664	150	494	234	88	346	16	143		
44	48	1 057	285	477	517	115	252	19	273	508	
21	7	556	32	528	121	137	461	32	111		
65	55	1 613	317	1 005	638	256	753	51	384		
11	52	1 195	343	510	587	188	422	20	661	509	
5	13	556	39	693	152	184	554	41	178		
16	105	1 755	382	1 203	740	372	576	61	839		
68	230	3 529	973	1 624	1 560	473	1 120	57	1 236	505-509	
33	34	1 800	111	1 989	450	531	1 661	118	447		
101	264	5 329	1 084	3 613	2 010	1 004	2 781	175	1 683		
11	18	358	83	307	143	103	263	14	93	510	
5	5	168	13	281	51	74	310	39	65		
16	23	526	96	588	194	177	573	53	158		
8	33	517	121	421	231	110	356	20	168	511	
3	3	205	36	296	69	89	442	45	73		
11	36	722	157	717	300	199	758	65	241		
19	51	875	204	728	374	213	615	34	261	510-511	
8	8	373	49	577	120	162	752	84	138		
27	55	1 248	253	1 305	494	376	1 371	118	399		
65	85	1 697	714	826	745	151	552	27	1 165	512	
21	17	813	64	983	227	235	832	45	240		
50	106	2 510	778	1 809	972	386	1 424	72	1 405		
36	71	1 441	499	735	517	175	540	28	462	513	
22	10	670	57	719	149	153	658	55	158		
58	81	2 111	556	1 454	666	332	1 238	83	620		
51	146	2 852	914	1 345	1 043	420	1 017	46	857	514	
40	43	941	72	1 465	354	356	1 465	83	346		
131	191	3 793	986	2 810	1 402	776	2 466	129	1 203		
300	672	12 580	3 780	6 637	5 157	1 866	4 845	250	4 750	501-514	
139	135	5 623	459	7 287	1 600	1 542	6 825	483	1 709		
435	607	18 203	4 239	13 924	6 757	3 808	11 678	733	6 459		
78	356	5 106	1 694	2 480	1 863	616	1 662	76	1 502	515	
43	60	1 867	148	3 075	610	751	2 328	186	617		
121	418	6 973	1 842	5 555	2 473	1 367	3 950	262	2 119		
17	45	514	201	235	209	55	171	8	175	516	
6	7	187	16	289	48	57	252	15	76		
23	52	701	217	524	257	116	423	23	251		

NOCH: TABELLE 9

ERWERBSTÄTIGE NACH STELLUNG IM

ORTS- TEILE	STADTTEILE, KERNGEBIETE (KG), ORTSAMTSGEBIETE (OG), BEZIRKE	GE- SCHLECHT	NACH STELLUNG IM BERUF					
			INSGESAMT	SELB- STÄNDIGE	MITHILFENDE FAMILIEN- ANGEHÖRIGE	BEAMTE	ANGESTELLTE EINSCHL. KAUFM. LEHRLINGE	ARBEITER EINSCHL. GEWERBLICHE LEHRLINGE
515-516	OG. BRAMFELD	MAENNL. WEIBL. INSGES.	17 069 10 638 27 707	1 413 336 1 749	56 478 534	1 363 263 1 626	6 853 6 730 13 583	7 384 2 831 10 215
517	WELLINGSBUETTEL	MAENNL. WEIBL. INSGES.	2 382 1 308 3 690	645 152 797	20 132 152	242 51 333	1 155 803 1 958	320 130 450
518	SASEL	MAENNL. WEIBL. INSGES.	5 124 2 639 7 763	854 169 1 023	28 219 247	660 140 800	2 300 1 676 3 976	1 282 435 1 717
519	POPPENBUETTEL	MAENNL. WEIBL. INSGES.	4 082 2 238 6 320	702 130 832	17 224 241	463 122 585	1 814 1 329 3 143	1 086 433 1 519
520	FUMMELSBUEITTEL	MAENNL. WEIBL. INSGES.	2 226 1 222 3 448	399 72 471	5 114 119	215 64 283	1 004 728 1 732	599 244 843
517-520	OG. ALSTERTAL	MAENNL. WEIBL. INSGES.	13 814 7 407 21 221	2 600 523 3 123	70 689 759	1 584 417 2 001	6 273 4 536 10 809	3 287 1 242 4 529
521	LEMSAHL-MELLINGSTEDT	MAENNL. WEIBL. INSGES.	969 524 1 493	197 59 256	7 70 77	82 15 97	386 272 658	297 108 405
522	DUVENSTEDT	MAENNL. WEIBL. INSGES.	963 533 1 496	201 32 233	8 68 76	104 25 129	366 309 675	284 99 383
523	WOHL DORF-OHLSTEDT	MAENNL. WEIBL. INSGES.	945 532 1 477	253 53 306	8 53 61	109 29 138	382 310 692	193 87 280
524	BERGSTEDT	MAENNL. WEIBL. INSGES.	2 041 1 020 3 061	258 55 317	8 71 79	267 48 315	999 666 1 665	509 176 685
525	VOLKSDORF	MAENNL. WEIBL. INSGES.	3 811 2 175 5 986	800 158 958	15 190 205	503 190 693	1 919 1 394 3 313	570 243 813
521-525	OG. WALDOORFER	MAENNL. WEIBL. INSGES.	8 729 4 784 13 513	1 709 361 2 070	50 452 502	1 065 307 1 372	4 052 2 951 7 003	1 853 713 2 566
526	OG. PAHLSTEDT	MAENNL. WEIBL. INSGES.	22 460 12 869 35 329	2 440 541 2 981	88 806 894	2 703 442 3 145	9 235 7 798 17 033	7 994 3 282 11 276
501-526	BEZIRK WANDSBEK ZUS.	MAENNL. WEIBL. INSGES.	102 913 61 904 164 817	12 454 2 895 15 349	423 3 747 4 170	11 304 2 260 13 564	42 653 38 541 81 194	36 079 14 461 50 540
601	LOHBRUEGGE	MAENNL. WEIBL. INSGES.	10 415 5 833 16 248	720 177 897	36 292 328	1 307 185 1 492	4 346 3 670 8 016	4 006 1 509 5 515
602		MAENNL. WEIBL. INSGES.	4 968 2 993 7 961	395 133 528	19 148 167	458 110 608	1 781 1 827 3 608	2 275 775 3 050
603		MAENNL. WEIBL. INSGES.	3 711 2 382 6 093	414 85 499	22 155 177	424 87 511	1 360 1 449 2 809	1 491 606 2 097
602-603	BERGEDORF	MAENNL. WEIBL. INSGES.	8 679 5 375 14 054	809 218 1 027	41 303 344	922 197 1 119	3 141 3 276 6 417	3 766 1 381 5 147
601-603	KG. BEZIRK BERGEDORF	MAENNL. WEIBL. INSGES.	19 094 11 208 30 302	1 525 395 1 924	77 595 672	2 229 382 2 611	7 487 6 946 14 433	7 772 2 890 10 662
604	CURSLACK	MAENNL. WEIBL. INSGES.	724 435 1 159	179 51 230	26 158 184	32 2 34	148 134 282	339 90 429
605	ALTENGAMME	MAENNL. WEIBL. INSGES.	623 335 958	139 44 183	39 133 172	40 5 45	102 93 195	303 60 363
606	NEUENGAMME	MAENNL. WEIBL. INSGES.	1 566 614 2 180	292 46 338	56 276 332	86 10 96	195 158 353	937 124 1 061
607	KIRCHWERDER	MAENNL. WEIBL. INSGES.	2 464 1 531 3 995	726 148 874	174 733 907	127 22 149	380 390 770	1 057 238 1 295

BERUF UND WIRTSCHAFTSABTEILUNGEN

ERWERBSTÄTIGE, UND ZWAR											ORTS- TEILE
NACH WIRTSCHAFTSABTEILUNGEN 1)											
LAND- U. FORSTWIRT- SCHAFT, FISCHEREI	ENERGIE- WIRTSCHAFT, WASSER- VERSORG., BERGBAU	VERARBEITEN- DES GEWERBE (OH. BAUGE- WERBE)	BAUGEWERBE	HANDEL	VERKEHR, NACHRICHTEN- UEBERMITTLUNG	KREDIT- INSTITUTE, VERSICHERUNGS- GEWERBE	DIENTST- LEISTUNGEN	ORG. OH. ERWERBS- CHARAKTER, PRIV. HAUS- HALTE	GEBIETS- KOERPER- SCHAFTEN, SCIZIAL- VERSICHE- RUNGEN		
95 49 144	403 67 470	5 620 2 054 7 674	1 895 164 2 059	2 715 3 364 6 079	2 072 658 2 730	675 808 1 483	1 833 2 580 4 413	84 201 285	1 677 693 2 370	515-516	
15 6 21	25 5 34	606 206 812	136 18 154	517 359 876	194 72 266	147 62 209	552 437 985	24 82 106	162 61 223	517	
52 35 87	112 8 121	1 386 438 1 824	506 60 566	867 755 1 622	621 162 783	257 188 445	781 777 1 558	43 65 108	498 151 649	518	
23 15 38	77 5 86	1 115 368 1 483	334 51 385	726 593 1 319	445 111 556	201 148 349	736 774 1 510	26 59 85	399 110 509	519	
25 13 42	35 12 47	678 232 910	204 29 233	391 320 711	208 76 284	96 67 163	357 361 718	13 38 51	215 74 289	520	
115 65 188	254 34 288	3 785 1 244 5 029	1 180 158 1 339	2 501 2 027 4 528	1 468 421 1 889	701 465 1 166	2 426 2 345 4 775	106 244 350	1 274 396 1 670	517-520	
59 30 89	10 1 11	239 77 316	135 20 155	164 164 328	88 20 108	38 17 55	140 147 287	7 17 24	89 31 120	521	
53 24 77	21 - 21	225 70 299	122 18 140	162 139 301	76 18 94	36 21 57	175 200 375	9 24 33	76 19 95	522	
21 5 26	22 - 22	172 63 235	82 10 92	191 123 314	85 12 97	40 28 68	227 227 454	9 40 49	96 24 120	523	
35 13 48	63 5 72	505 140 645	195 17 212	288 261 549	203 42 245	128 87 215	344 337 681	18 35 53	262 79 341	524	
51 23 74	72 8 80	906 225 1 131	215 38 253	706 510 1 216	311 97 408	273 168 441	830 835 1 665	52 142 194	395 129 524	525	
219 95 314	188 18 206	2 051 575 2 626	749 103 852	1 511 1 197 2 708	763 189 952	515 321 836	1 720 1 746 3 466	95 258 353	918 282 1 200	521-525	
169 80 249	340 54 354	6 327 2 338 8 665	2 237 268 2 505	3 638 3 530 7 168	2 756 809 3 565	1 101 874 1 975	3 036 3 867 6 923	154 265 419	2 702 764 3 466	526	
502 432 1 334	1 857 308 2 165	30 363 11 834 42 197	9 841 1 152 10 993	17 002 17 405 34 407	12 216 3 677 15 893	4 858 4 410 9 268	13 864 17 391 31 255	689 1 451 2 140	11 321 3 844 15 165	501-526	
61 51 112	208 45 253	3 653 1 325 4 978	1 003 75 1 078	1 363 1 550 2 913	1 291 376 1 667	483 371 854	1 030 1 553 2 623	67 96 163	1 256 351 1 607	601	
19 16 35	112 11 123	1 784 712 2 496	554 50 604	676 811 1 487	582 169 751	204 197 401	531 802 1 333	26 55 81	480 170 650	602	
29 12 41	84 4 88	1 209 445 1 654	395 36 431	585 591 1 176	364 110 474	125 115 240	505 885 1 358	21 50 71	390 130 520	603	
48 28 76	196 15 211	2 993 1 157 4 150	949 86 1 035	1 261 1 402 2 663	946 279 1 225	329 312 641	1 040 1 651 2 731	47 105 152	870 300 1 170	602-603	
109 79 188	404 60 464	6 646 2 482 9 128	1 952 161 2 113	2 624 2 952 5 576	2 237 655 2 892	812 683 1 495	2 070 3 284 5 354	114 201 315	2 126 651 2 777	601-603	
258 225 483	34 1 35	146 47 193	89 4 93	63 79 142	40 14 54	12 7 19	25 50 75	4 3 7	49 5 54	604	
148 141 289	23 1 24	135 36 171	108 5 113	57 64 121	54 14 68	15 13 28	35 51 86	5 2 7	43 8 51	605	
366 335 701	32 1 33	543 59 602	173 10 183	82 86 168	114 20 134	14 6 20	131 82 213	5 3 8	106 12 118	606	
726 759 1 485	47 4 51	572 192 764	279 22 301	280 251 531	208 57 265	27 47 74	130 162 252	7 9 16	188 28 216	607	

ORTS- TEILE	STADTTEILE, KEKNGEBIETE (KG), ORTSAMTSGBIETE (OG), BEZIRKE	GE- SCHLECHT	NACH STELLUNG IM BERUF					
			INSGESAMT	SELB- STÄNDIGE	MITHELLENDE FAMILIEN- ANGEHÖRIGE	BEAMTE	ANGESTELLTE EINSCHL. KAUFM. LEHRLINGE	ARBEITER EINSCHL. GENEBLICHE LEHRLINGE
608	DOFSENWERDER	MAENNL.	814	238	86	37	120	333
		WEIBL.	507	45	276	5	115	66
		INSGES.	1 321	283	362	42	235	399
609	REITBROOK	MAENNL.	152	48	16	7	17	64
		WEIBL.	106	11	58	1	24	12
		INSGES.	258	59	74	8	41	76
610	ALLERMÖHE	MAENNL.	477	107	36	46	105	183
		WEIBL.	291	19	124	9	81	58
		INSGES.	768	126	160	55	186	241
611	BILLWERDER	MAENNL.	605	59	5	56	116	365
		WEIBL.	308	10	40	3	115	140
		INSGES.	913	69	49	59	231	505
612	MOORFLEET	MAENNL.	667	96	27	63	140	341
		WEIBL.	354	22	79	5	135	113
		INSGES.	1 021	118	106	68	275	454
613	TATENBERG	MAENNL.	161	49	18	11	34	49
		WEIBL.	118	13	59	1	26	19
		INSGES.	279	62	77	12	60	68
614	SPADENLAND	MAENNL.	144	49	16	10	18	49
		WEIBL.	103	12	59	1	20	11
		INSGES.	247	61	77	11	38	60
604-614	OG. VIER- UND MARSCHLANDE	MAENNL.	8 397	1 982	505	515	1 375	4 020
		WEIBL.	4 702	421	1 995	64	1 291	931
		INSGES.	13 099	2 403	2 500	579	2 666	4 951
601-614	BEZIRK BERGEDORF ZUS.	MAENNL.	27 491	3 511	582	2 744	8 862	11 792
		WEIBL.	15 910	816	2 590	446	8 237	3 821
		INSGES.	43 401	4 327	3 172	3 190	17 099	15 613
701		MAENNL.	3 554	212	22	332	1 048	1 940
		WEIBL.	2 184	77	89	47	1 201	770
		INSGES.	5 738	289	111	379	2 249	2 710
702		MAENNL.	4 305	260	19	238	931	2 857
		WEIBL.	2 605	118	100	32	1 076	1 279
		INSGES.	6 910	378	119	270	2 007	4 136
701-702	HARBURG	MAENNL.	7 859	472	41	570	1 979	4 797
		WEIBL.	4 789	195	189	79	2 277	2 049
		INSGES.	12 648	667	230	649	4 256	6 846
703	NEULAND	MAENNL.	418	39	8	17	56	298
		WEIBL.	212	13	32	1	69	97
		INSGES.	630	52	40	18	125	395
704	GUT MOOR	MAENNL.	89	12	2	4	10	61
		WEIBL.	38	2	8	-	10	18
		INSGES.	127	14	10	4	20	79
705	WILSTORF	MAENNL.	5 042	282	14	891	1 457	2 398
		WEIBL.	2 753	78	107	53	1 632	883
		INSGES.	7 795	360	121	944	3 089	3 281
706	ROENNEBURG	MAENNL.	668	61	6	57	170	374
		WEIBL.	344	9	30	17	184	104
		INSGES.	1 012	70	36	74	354	478
707	LANGENBEK	MAENNL.	897	72	-	115	375	335
		WEIBL.	481	17	29	16	313	106
		INSGES.	1 378	89	29	131	688	441
708	SINSTORF	MAENNL.	947	64	4	84	252	543
		WEIBL.	467	20	20	8	243	176
		INSGES.	1 414	84	24	92	495	719
709	MARMSTORF	MAENNL.	2 674	233	14	290	1 197	940
		WEIBL.	1 342	44	96	55	861	286
		INSGES.	4 016	277	110	345	2 058	1 226
710	EISSENDORF	MAENNL.	6 261	512	32	662	2 165	2 890
		WEIBL.	3 690	122	202	109	2 181	1 076
		INSGES.	9 951	634	234	771	4 346	3 966
711	HEIMFELD	MAENNL.	6 748	463	18	784	1 991	3 492
		WEIBL.	3 818	145	162	138	2 106	1 267
		INSGES.	10 566	608	180	922	4 097	4 759
701-711	KG.BEZIRK HARBURG	MAENNL.	31 603	2 210	139	3 474	9 652	16 128
		WEIBL.	17 934	645	875	476	9 876	6 062
		INSGES.	49 537	2 855	1 014	3 950	19 528	22 190
712		MAENNL.	9 722	465	48	457	2 080	6 672
		WEIBL.	5 287	192	241	48	2 477	2 329
		INSGES.	15 009	657	289	505	4 557	9 001

BERUF UND WIRTSCHAFTSABTEILUNGEN

ERWERBSTÄTIGE, UND ZWAR											ORTS- TEILE
NACH WIRTSCHAFTSABTEILUNGEN 1)											
LAND- U. FORSTWIRTS- CHAFT, FISCHEREI	ENERGIE- WIRTSCHAFT, WASSER- VERSORG., BERGBAU	VERARBEITEN- DES GEWERBE (OH. BAUGE- WERBE)	BAUGEWERBE	HANDEL	VERKEHR, NACHRICHTEN- UEBERMITTLUNG	KREDIT- INSTITUTE, VERSICHERUNGS- GEWERBE	DIENTST- LEISTUNGEN	ORG. OH. ERWERBS- CHARAKTER, PRIV. HAUS- HALTE	GEBIETS- KÖRPER- SCHAFTEN, SOZIAL- VERSICHERUN- GEN		
289	22	140	49	54	133	15	45	5	62	608	
274	1	53	5	67	17	13	68	1	8		
563	23	193	54	121	150	28	113	6	70		
69	1	30	11	12	6	1	5	-	13	609	
71	2	8	-	2	1	2	17	1	2		
140	3	38	11	14	7	3	26	1	15		
127	23	106	44	30	52	6	34	4	51	610	
122	-	31	2	45	16	12	42	5	16		
249	23	137	46	75	68	18	76	9	67		
47	17	174	104	65	116	8	44	1	29	611	
31	1	62	9	77	27	15	70	7	9		
78	16	236	113	142	143	23	114	8	38		
88	25	174	83	75	95	12	44	2	69	612	
83	2	72	5	80	23	18	57	6	8		
171	27	246	88	155	118	30	101	8	77		
58	1	19	19	15	13	2	16	-	18	613	
68	-	8	-	17	5	7	11	1	1		
126	1	27	19	32	18	9	27	1	19		
67	1	23	11	21	8	-	5	-	8	614	
70	1	12	1	10	6	-	3	-	-		
137	2	35	12	31	14	-	8	-	8		
2 243	226	2 062	970	754	839	112	522	33	636	604-614	
2 179	14	580	63	778	200	140	613	38	97		
4 422	240	2 642	1 033	1 532	1 039	252	1 135	71	733		
2 352	630	8 708	2 922	3 378	3 076	924	2 552	147	2 762	601-614	
2 258	74	3 062	224	3 730	855	823	3 857	239	748		
4 610	704	11 770	3 146	7 108	3 931	1 747	6 485	386	3 510		
8	62	1 605	252	435	447	93	261	38	353	701	
3	8	625	33	547	134	112	528	34	160		
11	70	2 230	285	982	581	205	785	72	513		
21	46	2 219	343	498	509	98	250	22	257	702	
10	7	955	21	627	149	97	562	46	91		
31	55	3 214	364	1 125	658	195	652	68	348		
29	110	3 824	595	933	956	191	551	60	610	701-702	
13	15	1 620	54	1 174	283	209	1 050	80	251		
42	125	5 444	649	2 107	1 239	400	1 641	140	861		
35	7	189	64	28	51	1	20	-	23	703	
29	1	73	5	34	21	8	34	-	7		
64	8	262	69	62	72	9	54	-	30		
8	1	39	6	6	14	2	6	-	7	704	
5	-	14	-	7	1	2	7	2	-		
13	1	53	6	13	15	4	13	2	7		
39	67	1 984	337	481	1 219	127	301	18	469	705	
22	11	812	38	784	198	163	550	45	130		
61	78	2 796	375	1 265	1 417	250	851	63	599		
14	12	293	67	58	119	17	45	1	38	706	
8	-	111	12	61	8	5	112	7	16		
22	12	404	79	119	127	26	161	8	54		
3	16	373	54	93	125	37	85	1	106	707	
4	-	132	12	112	31	30	125	4	31		
7	16	505	66	205	156	67	214	5	137		
8	15	460	91	104	108	14	54	2	91	708	
2	-	142	8	99	30	24	122	11	29		
10	15	602	99	203	138	38	176	13	120		
26	53	1 025	202	326	290	167	273	19	293	709	
17	6	332	48	330	98	115	252	15	89		
43	55	1 357	250	656	388	282	565	34	382		
40	102	2 741	476	765	831	173	563	25	545	710	
20	15	1 000	54	908	215	221	1 013	52	192		
60	117	3 741	530	1 673	1 046	394	1 576	77	737		
23	143	3 082	504	747	773	151	557	33	695	711	
11	18	1 123	41	860	220	154	1 126	69	196		
34	161	4 205	545	1 607	993	305	1 723	102	891		
225	526	14 010	2 396	3 541	4 486	880	2 503	159	2 877	701-711	
131	66	5 359	272	4 369	1 105	535	4 471	285	941		
356	552	19 365	2 668	7 910	5 591	1 815	6 974	444	3 818		
17	214	5 107	750	898	1 622	137	450	23	464	712	
19	27	2 080	76	1 173	442	195	1 024	56	195		
36	241	7 187	826	2 071	2 064	332	1 514	79	659		

ORTS- TEILE	STADTEILE, KERNGEBIETE (KG), ORTSAMTSGEBIETE (OG), BEZIRKE	GE- SCHLECHT	NACH STELLUNG IM BERUF					
			INSGESAMT	SELB- STÄNDIGE	MITHEL FENDE FAMILIEN- ANGEHÖRIGE	BEAMTE	ANGESTELLTE EINSCHL. KAUFM. LEHRLINGE	ARBEITER EINSCHL. GEWERBLICHE LEHRLINGE
713		MAENNL.	5 730	275	22	708	974	3 747
		WEIBL.	2 741	91	137	47	1 171	1 295
		INSGES.	8 471	370	159	755	2 145	5 042
714		MAENNL.	333	84	24	22	55	148
		WEIBL.	190	3	88	6	46	47
		INSGES.	523	87	112	28	101	195
712-714	OG. WILHELMSBURG	MAENNL.	15 785	828	94	1 187	3 109	10 567
		WEIBL.	8 218	286	466	101	3 694	3 671
		INSGES.	24 003	1 114	560	1 288	6 803	14 238
715	ALTENWEDER	MAENNL.	646	87	15	28	151	365
		WEIBL.	304	13	66	11	130	84
		INSGES.	950	100	81	39	281	449
716	MOORBURG	MAENNL.	480	74	13	23	82	288
		WEIBL.	255	14	55	6	102	74
		INSGES.	735	88	72	29	184	362
717	FAUSBRUCH	MAENNL.	3 067	225	13	324	1 118	1 387
		WEIBL.	1 587	48	72	64	969	434
		INSGES.	4 654	273	85	388	2 087	1 821
718	NEUGRABEN-FISCHBEK	MAENNL.	7 281	459	33	1 266	2 291	3 232
		WEIBL.	3 386	112	207	101	1 905	1 061
		INSGES.	10 667	571	240	1 367	4 196	4 293
719	FRANCOP	MAENNL.	236	62	12	11	52	99
		WEIBL.	114	11	52	2	29	20
		INSGES.	350	73	64	13	81	119
720	NEUENFELDE	MAENNL.	1 518	245	53	45	188	987
		WEIBL.	534	36	157	8	170	123
		INSGES.	2 052	281	250	53	358	1 110
721	CRANZ	MAENNL.	188	39	4	12	51	82
		WEIBL.	94	5	31	1	32	25
		INSGES.	282	44	35	13	83	107
715-721	OG. SÜDERELBE	MAENNL.	13 416	1 191	142	1 709	3 933	6 440
		WEIBL.	6 274	239	684	193	3 337	1 821
		INSGES.	19 690	1 430	827	1 902	7 270	8 261
701-721	BEZIRK HARBURG ZUS.	MAENNL.	60 804	4 229	376	6 370	16 694	33 135
		WEIBL.	32 426	1 170	2 025	770	16 907	11 554
		INSGES.	93 230	5 399	2 401	7 140	33 601	44 689
	HAMBURG INSGESAMT	MAENNL.	503 932	54 688	2 733	50 707	184 464	211 340
		WEIBL.	323 775	15 309	18 624	10 469	189 813	89 560
		INSGES.	827 707	69 997	21 357	61 176	374 277	300 900

BERUF UND WIRTSCHAFTSABTEILUNGEN

ERWERBSTÄTIGE, UND ZWAR

NACH WIRTSCHAFTSABTEILUNGEN 1)

LAND- U. FORSTWIRT- SCHAFT, FISCHEREI	ENERGIE- WIRTSCHAFT, WASSER- VERSORG., BERGBAU	VERARBEITEN- DES GEWERBE (OH. BAUGE- WERBE)	BAUGEWERBE	HANDEL	VERKEHR, NACHRICHTEN- UEBERMITTLUNG	KREDIT- INSTITUTE, VERSICHERUNGS- GEWERBE	DIENST- LEISTUNGEN	ORG. OH. ERWERBS- CHARAKTER, PRIV. HAUS- HALTE	GEBIETS- KÖRPER- SCHAFTEN, SOZIAL- VERSICHERUN- GEN	CRYS- TEILE
45	77	1 963	482	527	2 022	69	263	8	274	713
32	9	856	30	651	358	120	542	21	122	
77	86	2 819	512	1 178	2 380	189	805	29	396	
106	3	72	26	27	42	3	23	-	31	714
83	-	33	2	21	10	6	33	-	2	
189	2	105	28	48	52	9	56	-	33	
168	254	7 142	1 258	1 452	3 686	209	776	31	769	712-714
134	36	2 969	108	1 845	810	321	1 559	77	319	
302	330	10 111	1 366	3 297	4 496	530	2 375	108	1 088	
49	9	324	47	52	81	10	19	2	53	715
33	4	84	6	87	18	13	41	3	15	
82	13	408	53	139	99	23	60	5	68	
47	8	207	69	42	42	5	26	2	32	716
40	6	71	6	57	10	5	47	9	4	
87	14	278	75	99	52	10	73	11	36	
18	41	1 304	256	355	394	98	303	15	283	717
9	8	426	28	399	104	92	412	29	80	
27	49	1 730	284	754	498	190	715	44	363	
80	115	2 805	622	741	831	238	566	34	1 229	718
47	14	912	53	835	190	203	864	46	202	
127	129	3 717	675	1 576	1 021	441	1 470	80	1 431	
78	1	79	22	12	14	5	8	1	16	719
50	-	24	3	12	2	3	16	2	2	
128	1	103	25	24	16	8	24	3	18	
186	2	882	98	95	114	13	51	5	72	720
156	-	145	6	101	19	11	80	10	6	
342	2	1 027	104	196	133	24	131	15	78	
6	-	86	8	18	35	3	15	-	17	721
10	-	25	1	15	11	2	23	4	3	
16	-	111	9	33	46	5	38	4	20	
464	176	5 687	1 122	1 315	1 511	372	1 008	59	1 702	715-721
245	32	1 687	103	1 506	354	329	1 503	103	312	
809	208	7 374	1 225	2 821	1 865	701	2 511	162	2 014	
857	996	26 839	4 776	6 308	9 683	1 461	4 267	249	5 348	701-721
610	134	10 015	483	7 720	2 269	1 585	7 573	465	1 572	
1 467	1 130	36 854	5 259	14 028	11 952	3 046	11 860	714	6 920	
5 884	7 540	164 075	43 516	74 761	71 614	19 929	65 502	3 258	47 453	
4 242	1 397	71 133	4 817	82 557	21 171	20 822	92 151	7 487	17 958	
10 126	9 337	235 208	48 333	157 318	92 785	40 751	157 693	10 745	65 411	

TABELLE 10

PRIVATHAUSHALTE MIT UND OHNE TELEFONANSCHLUSS NACH HAUSHALTSGROSSE

Bezirke	Privathaushalte			davon mit ... Haushaltsmitglied(ern)					
				1			2		
	ins- gesamt	darunter mit Telefon- anschluß		ins- gesamt	darunter mit Telefon- anschluß		ins- gesamt	darunter mit Telefon- anschluß	
	Anzahl	%		Anzahl	%		Anzahl	%	
Hamburg-Mitte	116 819	57 612	49,3	45 362	15 192	33,5	35 110	19 489	55,5
Altona	115 276	66 253	57,5	42 121	17 146	40,7	34 098	21 313	62,5
Eimsbüttel	121 689	70 319	57,8	49 038	21 036	42,9	35 791	22 749	63,6
Hamburg-Nord	127 147	107 352	84,5	70 760	35 404	50,0	54 401	37 002	68,0
Wandsbek	149 676	99 079	66,2	43 172	20 438	47,3	45 003	31 192	69,3
Bergedorf	36 043	19 469	54,0	9 114	3 272	35,9	10 404	5 574	53,6
Harburg	84 238	38 151	45,3	24 990	6 704	26,8	24 909	11 752	47,2
Hamburg insgesamt	795 888	458 235	57,6	284 557	119 192	41,9	239 716	149 071	62,2

FORTSETZUNG TAB. 10

Bezirke	noch: Privathaushalte davon mit ... Haushaltsmitgliedern									
	3			4			5 und mehr			
	ins- gesamt	darunter mit Telefon- anschluß		ins- gesamt	darunter mit Telefon- anschluß		Haushalte		Per- sonen	
							ins- gesamt	darunter mit Telefon- anschluß		
	Anzahl	%		Anzahl	%		Anzahl	%	Anzahl	
Hamburg-Mitte	19 157	12 131	63,3	11 619	7 587	65,3	5 571	3 213	57,7	30 958
Altona	19 029	13 297	69,9	13 141	9 630	73,3	6 887	4 867	70,7	38 085
Eimsbüttel	19 777	14 102	71,3	12 278	9 045	73,7	4 805	3 387	70,5	25 912
Hamburg-Nord	26 015	19 264	74,0	15 162	11 524	76,0	5 809	4 158	71,6	31 476
Wandsbek	29 087	22 088	75,9	21 815	17 337	79,5	10 599	8 024	75,7	58 279
Bergedorf	7 378	4 617	62,6	5 854	3 865	66,0	3 293	2 141	65,0	18 144
Harburg	16 731	9 520	56,9	11 631	6 929	59,6	5 977	3 246	54,3	33 011
Hamburg insgesamt	137 174	95 019	69,3	91 500	65 917	72,0	42 941	29 036	67,6	235 865

TABELLE 11

MEHRPERSONENHAUSHALTE

MEHRPERSONENHAUSHALT						
ORTS- TEILE	STADTTEILE, KERNGEBIETE (KG), ORTSAMTSGEBIETE (OG), BEZIRKE	MEHR- PERSONEN- HAUSHALTE INSGESAMT	EINFAMILIENHAUSHALTE			
			ZUSAMMEN	DAVON FAMILIEN DES TYP		
				F 1	F 2, F 3	F 5, F 6, F 8
101		459	416	223	153	40
102		363	313	174	108	31
103		22	20	11	8	1
101-103	HAMBURG-ALTSTADT	844	749	408	269	72
104		1 376	1 294	679	471	144
105		922	850	422	340	88
106		995	889	446	331	112
107		555	502	248	207	47
104-107	NEUSTADT	3 848	3 535	1 795	1 349	391
108		2 166	1 957	840	849	268
109		1 093	966	443	412	111
110		1 672	1 485	752	550	183
111		1 869	1 656	794	635	227
112		1 354	1 181	595	435	151
108-112	ST. PAULI	8 154	7 245	3 424	2 881	940
113		1 051	938	462	355	121
114		1 614	1 384	660	541	183
113-114	ST. GEORG	2 665	2 322	1 122	896	304
115		425	359	164	163	32
116		23	23	8	13	2
115-116	KLOSTERTOR	448	382	172	176	34
117		5	5	3	2	
118		165	154	64	75	15
119		68	65	27	37	1
117-119	HAMMERBROOK	238	224	94	114	16
120		564	524	231	237	56
121		1 534	1 451	687	629	135
120-121	BORGFELDE	2 098	1 975	918	866	191
122		2 274	2 131	977	938	216
123		2 647	2 488	1 196	1 058	234
124		4 158	3 920	1 966	1 534	420
122-124	HAMM-NORD	9 079	8 539	4 139	3 530	870
125		1 467	1 360	542	666	152
126		2 243	2 075	915	928	232
125-126	HAMM-MITTE	3 710	3 435	1 457	1 594	384
127		793	734	352	325	57
128		650	626	233	334	59
127-128	HAMM-SÜD	1 443	1 360	585	659	116
140	INSEL NEUWERK	12	7	4	3	-
101-128, 140 KG. BEZ. HAMBURG-MITTE		32 539	29 773	14 118	12 337	3 318
129		5 862	5 508	2 491	2 479	538
130		8 508	7 926	2 845	4 218	863
129-130	HORN	14 370	13 434	5 336	6 697	1 401
131	BILLSTEDT	13 298	12 324	4 331	6 902	1 091
132	BILLBROOK	1 059	951	280	547	124
129-132	OG. BILLSTEDT	28 727	26 709	9 947	14 146	2 616
133		1 922	1 816	756	907	153
134		1 300	1 158	453	555	150
133-134	ROTHENBURGSORT	3 222	2 974	1 209	1 462	303
135	VEDDEL	1 611	1 503	774	605	124
136	KLEINER GRASBROOK	504	488	247	199	42
137	STEINWERDER	124	115	47	66	2
133-137	OG. VEDDEL-ROTHENBURGSORT	5 461	5 080	2 277	2 332	471
138	WALTERSHOF	378	350	135	191	24
139	FINKENWERDER	4 352	4 070	1 550	2 214	306
138-139	OG. FINKENWERDER	4 730	4 420	1 685	2 405	330
101-140	BEZIRK HAMBURG-MITTE ZUS.	71 457	65 982	28 027	31 220	6 735
201		771	687	315	295	77
202		1 421	1 320	660	535	125
203		956	886	415	355	116
204		1 918	1 728	790	748	190
205		2 025	1 836	724	910	202
206		1 561	1 449	660	647	142
201-206	ALTONA-ALTSTADT	8 652	7 906	3 564	3 450	852
207		2 446	2 289	970	1 054	265
208		1 776	1 653	751	717	185
209		2 581	2 376	1 127	1 007	242
207-209	ALTONA-NORD	6 803	6 318	2 848	2 778	692

NACH FAMILIENTYPEN

VON						
MEHRFAMILIENHAUSHALTE						
ZUSAMMEN	DARUNTER GEHÖRT DIE FAMILIE DES HAUSHALTSVORSTANDES DEM TYP ... AN				GRÜS- TEILE	
	F 1	F 2, F 3	F 5, F 6, F 8	F 4, F 7		
43	5	2	9	15	101	
50	13	7	7	13	102	
2	1	1	-	-	103	
95	19	10	16	28	101-103	
82	14	9	9	38	104	
72	15	10	13	24	105	
106	18	9	22	40	106	
53	9	9	6	16	107	
313	56	37	50	118	104-107	
209	43	26	40	76	108	
127	18	17	19	56	109	
187	24	14	25	80	110	
213	34	22	16	88	111	
173	26	26	17	76	112	
909	145	105	117	376	108-112	
113	11	18	12	47	113	
230	35	25	29	87	114	
343	46	43	41	134	113-114	
66	11	12	7	25	115	
-	-	-	-	-	116	
66	11	12	7	25	115-116	
11	-	1	2	5	117	
3	1	-	1	-	118	
14	1	1	3	5	117-119	
40	9	7	6	13	120	
83	15	13	13	26	121	
123	24	20	19	39	120-121	
143	36	22	15	54	122	
159	42	21	13	57	123	
238	36	22	23	103	124	
540	114	65	51	214	122-124	
107	21	16	18	35	125	
168	45	30	25	51	126	
275	66	46	43	86	125-126	
59	14	6	11	22	127	
24	9	4	6	3	128	
83	23	10	17	25	127-128	
5	-	4	-	-	140	
2 766	505	353	364	1 050	101-128	
354	95	73	46	105	129	
582	129	138	75	187	130	
936	224	211	121	292	129-130	
974	207	272	148	274	131	
108	7	14	18	41	132	
2 018	438	497	287	607	129-132	
106	37	24	12	24	133	
142	23	29	18	45	134	
248	60	53	30	69	133-134	
108	21	20	9	45	135	
16	1	2	4	7	136	
9	2	3	-	2	137	
381	84	78	43	123	133-137	
28	7	8	4	7	138	
282	70	109	36	45	139	
310	77	117	40	52	138-139	
5 475	1 104	1 045	734	1 832	101-140	
84	16	15	15	30	201	
101	23	14	11	41	202	
70	16	15	9	21	203	
190	38	30	29	60	204	
189	38	41	34	57	205	
112	21	26	12	31	206	
746	152	141	110	240	201-206	
157	40	27	20	53	207	
123	29	21	14	41	208	
205	45	20	36	71	209	
485	114	68	70	165	207-209	

NOCH: TABELLE 11

MEHRPERSONENHAUSHALTE

ORTS- TEILE	STADTTEILE, KERNGEBIETE (KG), ORTSAMTSGEBIETE (UG), BEZIRKE	MEHR- PERSONEN- HAUSHALTE INSGESAMT	DA			
			EINFAMILIENHAUSHALTE			
			ZUSAMMEN	DAVON FAMILIEN DES TYP		
				F 1	F 2, F 3	F 5, F 6, F 8
210		1 819	1 725	872	655	198
211		4 123	3 875	1 954	1 542	379
212		1 928	1 771	838	707	226
213		2 743	2 510	1 107	1 112	291
210-213	UTTENSEN	10 613	9 881	4 771	4 016	1 094
214		2 477	2 359	1 232	902	225
215		3 455	3 257	1 407	1 547	303
216		2 981	2 718	1 067	1 377	274
214-216	BAHRENFELD	8 913	8 334	3 706	3 826	802
217	GRUSS FLOTTBEK	3 386	2 999	1 161	1 532	306
218	UTHMAR SCHEN	2 969	2 598	1 063	1 271	264
201-218	KG. BEZIRK ALTUNA	41 336	38 036	17 113	16 913	4 010
219	LURUP	9 505	8 810	2 767	5 284	759
220	USDURF	7 660	7 042	2 210	4 144	688
221	NIENSTEDTEN	1 926	1 688	683	842	163
222		2 698	2 322	990	1 095	237
223		1 421	1 231	530	586	115
222-223	BLANKENESE	4 119	3 553	1 520	1 681	352
224	ISERBRUOK	3 330	3 110	1 189	1 651	230
225	SUELDDORF	2 057	1 923	733	1 045	145
226	RISSEN	3 222	2 909	1 160	1 527	222
219-226	UG. BLANKENESE	31 819	29 035	10 262	16 214	2 559
201-226	BEZIRK ALTUNA ZUS.	73 155	67 071	27 375	33 127	6 569
301		2 313	2 197	1 154	823	220
302		2 336	2 196	1 112	833	251
303		2 028	1 916	853	814	249
304		2 713	2 553	1 112	1 143	298
305		1 993	1 841	840	758	203
306		1 424	1 278	586	538	154
307		1 661	1 517	683	666	168
308		1 910	1 734	806	747	181
309		2 598	2 376	1 022	1 053	301
310		1 985	1 818	804	774	240
301-310	EIMSBUETTEL	20 961	19 426	8 972	8 189	2 265
311		2 500	2 247	1 040	896	311
312		2 562	2 283	1 067	917	299
311-312	KÜTHERBAUM	5 062	4 530	2 107	1 813	610
313		2 402	2 492	1 262	883	347
314		2 693	2 324	1 022	1 013	289
313-314	HARVESTEHUDE	5 495	4 816	2 284	1 856	636
315		2 241	2 044	853	955	236
316		2 622	2 468	1 155	1 006	307
315-316	HUHELUFT-WEST	4 863	4 512	2 008	1 961	543
301-316	KG. BEZIRK EIMSBUETTEL	36 381	33 284	15 371	13 859	4 054
317	LUKSTEDT	6 159	5 736	2 409	2 755	532
318	NIENDURF	10 572	9 857	3 683	5 511	663
319	SCHNIFLSEN	4 913	4 470	1 779	2 372	319
317-319	UG. LUKSTEDT	21 644	20 063	7 871	10 678	1 514
320	EIDELSTEDT	7 714	7 182	2 539	4 067	576
321	STELLINGEN	6 912	6 471	2 735	3 194	542
320-321	UG. STELLINGEN	14 626	13 653	5 274	7 261	1 118
301-321	BEZIRK EIMSBUETTEL ZUS.	72 651	67 000	28 516	31 798	6 686
401		2 173	1 993	897	833	263
402		1 465	1 333	537	622	174
401-402	HUHELUFT-OST	3 638	3 326	1 434	1 455	437
403		2 700	2 464	1 195	957	312
404		2 435	2 113	880	945	288
405		2 573	2 349	1 089	951	269
403-405	EPPENDORF	7 708	6 926	3 164	2 853	869
406	GROSS-BURSTEL	3 497	3 223	1 404	1 521	298
407	ALSTERDORF	3 440	3 148	1 426	1 336	386
408		3 741	3 471	1 774	1 329	368

NACH FAMILIENTYPEN

MEHRFAMILIENHAUSHALTE						CRTS- TEILE
ZUSAMMEN	DARUNTER GEHÖRT DIE FAMILIE DES HAUSHALTSVORSTANDES DEM TYP ... AN					
	F 1	F 2, F 3	F 5, F 6, F 8	F 4, F 7		
94	18	20	15	28	210	
248	58	35	24	85	211	
157	25	27	17	58	212	
233	47	58	35	61	213	
732	148	140	91	232	210-213	
118	35	11	9	52	214	
198	53	45	23	59	215	
263	67	75	22	85	216	
579	155	131	54	196	214-216	
347	85	129	36	88	217	
371	82	121	35	79	218	
3 300	736	730	396	1 000	201-218	
695	146	226	117	164	219	
618	110	216	86	141	220	
238	48	83	22	55	221	
376	66	107	36	105	222	
190	40	62	26	34	223	
506	106	169	62	139	222-223	
220	65	63	25	45	224	
134	31	33	23	35	225	
313	51	107	33	87	226	
2 784	557	897	368	666	219-226	
6 084	1 293	1 627	764	1 666	201-226	
116	16	18	16	51	301	
140	36	29	18	38	302	
112	28	17	21	34	303	
160	36	34	15	53	304	
152	37	30	12	44	305	
146	28	18	22	55	306	
144	28	14	26	50	307	
176	30	25	29	64	308	
222	44	34	35	73	309	
167	26	21	25	58	310	
1 535	305	240	229	520	301-310	
253	40	42	35	85	311	
279	44	45	31	86	312	
532	84	87	66	171	311-312	
310	47	39	32	106	313	
369	74	72	59	110	314	
679	121	111	91	216	313-314	
197	34	37	32	67	315	
154	25	24	23	63	316	
351	59	61	55	130	315-316	
3 097	573	499	441	1 037	301-316	
423	66	97	54	126	317	
715	159	196	88	192	318	
443	112	136	44	103	319	
1 581	337	429	186	421	317-319	
532	151	159	60	122	320	
441	79	96	56	152	321	
973	230	255	116	274	320-321	
5 651	1 140	1 183	743	1 732	301-321	
180	31	28	27	69	401	
132	23	18	18	48	402	
312	54	46	45	117	401-402	
236	35	42	33	73	403	
322	54	73	48	90	404	
224	43	38	35	76	405	
762	136	153	116	239	403-405	
274	47	51	42	95	406	
292	49	67	42	78	407	
270	40	32	28	113	408	

NOCH: TABELLE 11

MEHRPERSONENHAUSHALTE

ORTS- TEILE	STADTTEILE, KERNGEBIETE (KG), ORTSAMTSGEBIETE (OG), BEZIRKE	MEHR- PERSONEN- HAUSHALTE INSGESAMT	DA			
			EINFAMILIENHAUSHALTE			
			ZUSAMMEN	DAVON FAMILIEN DES TYP		
				F 1	F 2, F 3	F 5, F 6, F 8
409		2 863	2 578	1 114	1 100	364
410		2 393	2 223	1 114	831	278
411		3 478	3 217	1 684	1 191	342
412		2 022	1 855	890	715	250
413		2 875	2 565	1 204	1 067	294
408-413	WINTERHUDE	17 372	15 909	7 780	6 233	1 896
401-413	KG. BEZIRK HAMBURG-NORD	35 655	32 532	15 208	13 438	3 886
414		2 717	2 476	1 123	1 057	296
415		2 809	2 563	1 229	1 025	309
414-415	UHLENHORST	5 526	5 039	2 352	2 082	605
416		1 269	1 135	526	480	129
417		1 671	1 565	769	611	185
416-417	HOHENFELDE	2 940	2 700	1 295	1 091	314
418		1 788	1 644	728	711	205
419		2 050	1 949	928	804	217
420		1 482	1 384	620	607	157
421		2 171	2 054	920	949	185
422		2 366	2 167	960	1 001	206
423		2 584	2 426	1 176	997	253
418-423	BARMBEK-SUED	12 441	11 624	5 332	5 069	1 223
424		2 791	2 619	1 385	915	319
425		4 191	3 911	1 908	1 515	488
424-425	DULSBERG	6 982	6 530	3 293	2 430	807
426		2 843	2 663	1 286	1 093	284
427		3 448	3 222	1 653	1 233	336
428		5 837	5 493	2 805	2 119	569
429		3 703	3 414	1 743	1 281	390
426-429	BARMBEK-NORD	15 831	14 792	7 487	5 726	1 579
414-429	OG. BARMBEK-UHLENHORST	43 720	40 685	19 759	16 398	4 528
430		4 948	4 589	2 121	2 024	444
431		4 473	4 102	1 810	1 866	426
432		12 591	11 525	4 063	6 295	1 167
430-432	OG. FUHLBUETTEL	22 012	20 216	7 994	10 185	2 037
401-432	BEZIRK HAMBURG-NORD ZUS.	101 387	93 433	42 961	40 021	10 451
501		2 609	2 382	1 087	1 031	264
502		1 667	1 553	692	656	165
503		1 852	1 700	736	795	169
504		1 742	1 643	781	669	193
501-504	EILBEK	7 870	7 278	3 296	3 191	791
505		1 124	1 053	498	454	101
506		1 517	1 438	704	587	147
507		1 182	1 103	501	495	107
508		3 239	2 964	1 249	1 436	279
509		4 197	3 832	1 477	2 066	289
505-509	WANDSBEK	11 259	10 390	4 429	5 038	923
510		1 454	1 320	599	612	109
511		2 133	1 909	747	958	164
510-511	MARIENTHAL	3 587	3 229	1 346	1 610	273
512		5 697	5 150	1 698	2 947	505
513		4 520	4 113	1 634	2 083	396
514		8 726	7 947	2 713	4 588	726
501-514	KG. BEZIRK WANDSBEK	41 659	38 107	15 116	19 377	3 614
515		16 056	14 943	5 621	7 963	1 359
516		1 729	1 646	619	875	152
515-516	OG. BRAMFELD	17 785	16 589	6 240	8 838	1 511
517		2 635	2 358	962	1 195	201
518		5 575	5 035	1 924	2 790	321
519		4 468	4 040	1 574	2 167	299
520		2 297	2 121	731	1 237	153
517-520	OG. ALSTERTAL	14 975	13 554	5 191	7 389	974
521		973	856	328	483	45
522		997	885	295	543	47
523		1 006	860	310	473	77

NACH FAMILIENTYPEN

VON					CRIS- TEILE
MEHRFAMILIENHAUSHALTE					
ZUSAMMEN	DARUNTER GEHÖRT DIE FAMILIE DES HAUSHALTSVORSTANDES DEM TYP ... AN				
	F 1	F 2, F 3	F 5, F 6, F 8	F 4, F 7	
285	46	61	33	88	409
170	28	23	33	60	410
261	57	25	26	105	411
167	33	24	23	69	412
310	59	57	41	108	413
1 463	263	222	184	543	408-413
3 123	549	539	429	1 072	401-413
241	45	53	28	69	414
246	43	37	29	85	415
487	88	90	57	154	414-415
134	25	22	12	53	416
106	16	11	11	42	417
240	41	33	23	95	416-417
144	26	22	22	53	418
101	29	16	18	31	419
98	20	19	15	34	420
117	24	19	14	43	421
199	38	26	23	83	422
158	38	20	22	52	423
817	175	122	114	296	418-423
172	31	18	27	71	424
280	60	51	42	102	425
452	91	69	69	173	424-425
180	36	30	11	74	426
226	43	31	24	91	427
344	57	39	45	148	428
289	65	35	42	106	429
1 039	201	135	122	419	426-429
3 035	596	449	385	1 137	414-429
359	69	67	49	116	430
371	64	94	50	113	431
1 066	234	322	168	258	432
1 796	367	483	267	487	430-432
7 954	1 512	1 471	1 081	2 696	401-432
227	48	31	26	71	501
114	24	27	10	40	502
152	26	20	12	70	503
99	26	12	13	31	504
592	124	90	61	212	501-504
71	13	13	14	25	505
79	12	14	14	27	506
79	19	13	14	22	507
275	52	51	39	101	508
365	75	87	42	108	509
869	171	178	123	263	505-509
134	31	31	17	34	510
224	39	50	34	73	511
358	70	81	51	107	510-511
547	106	157	96	150	512
407	88	91	49	130	513
779	170	221	134	199	514
3 552	729	818	514	1 081	501-514
1 113	237	269	159	347	515
83	14	13	13	35	516
1 196	251	282	172	382	515-516
277	59	93	22	78	517
540	147	172	62	113	518
428	83	143	49	119	519
176	40	58	18	47	520
1 421	329	466	151	357	517-520
117	25	38	10	37	521
112	21	61	6	21	522
146	33	63	7	34	523

ORTS- TEILE	STADTT EILE, KERN GEBIETE (KG), ORTSAMTS GEBIETE (UG), BEZIRKE	MEHR- PERSONEN- HAUSHALTE INSGESAMT	DA			
			EINFAMILIENHAUSHALTE			
			ZUSAMMEN	DAVON FAMILIEN DES TYP S		
				F 1	F 2, F 3	F 5, F 6, F 8
524	BERGSTEDT	2 204	1 981	678	1 194	109
525	VOLKSDORF	4 294	3 771	1 417	2 055	299
521-525	UG. WALDDUERFEN	9 474	8 353	3 028	4 748	577
526	UG. RAHLSTEDT	22 611	20 578	6 608	12 321	1 649
501-526	BEZIRK WANDSBEK ZUS.	106 504	97 181	36 163	52 673	8 325
601	LOHBRUEGGE	10 958	10 199	3 275	6 211	713
602	BERGEDORF	5 171	4 776	1 750	2 615	411
603		4 092	3 724	1 643	1 656	385
602-603		9 263	8 500	3 393	4 311	796
601-603	KG. BEZIRK BERGEDORF	20 221	18 699	6 668	10 522	1 509
604	CURSLACK	628	520	187	307	26
605	ALTENGAMME	558	422	130	262	30
606	NEUENGAMME	935	770	264	464	42
607	KIRCHWERDER	2 082	1 547	520	958	69
608	OCHSENWERDER	588	385	121	242	22
609	REITBROOK	130	113	41	67	5
610	ALLERMÖHE	400	312	123	175	14
611	BILLWERDER	591	500	189	277	34
612	MOORFLEET	561	472	162	281	29
613	TATENBERG	134	93	33	54	6
614	SPADENLAND	101	54	21	31	2
604-614	UG. VIER- UND MARSCHLANDE	6 708	5 188	1 791	3 118	279
601-614	BEZIRK BERGEDORF ZUS.	26 929	23 887	8 459	13 640	1 788
701	HARBURG	3 678	3 438	1 541	1 576	321
702		4 213	3 899	1 651	1 842	406
701-702		7 891	7 337	3 192	3 418	727
703	NEULAND	401	360	135	201	24
704	GUT MUOR	70	55	21	29	5
705	WILSDORF	5 404	5 092	2 149	2 612	331
706	ROENNEBURG	607	553	183	336	34
707	LANGENBEK	899	834	289	501	44
708	SINSDORF	954	876	305	501	70
709	MAHMSTORF	2 772	2 537	780	1 611	146
710	EISSENDOORF	6 852	6 365	2 626	3 250	489
711	HEIMFELD	6 574	6 135	2 589	2 989	557
701-711	KG. BEZIRK HARBURG	32 424	30 144	12 269	15 448	2 427
712	OG. WILHELMSBURG	8 878	8 314	3 432	4 064	818
713		5 054	4 660	1 400	2 925	335
714		270	208	64	133	11
712-714		14 202	13 182	4 896	7 122	1 164
715	ALTENWERDER	566	521	191	256	34
716	MOORBURG	426	373	141	205	27
717	HAUSBRUCH	3 150	2 966	955	1 836	175
718	NEUGRABEN-FISCHBEK	6 922	6 621	1 970	4 230	421
719	FRANCOP	203	164	52	106	6
720	NEUFELDE	1 174	1 096	314	744	38
721	CRANZ	181	168	56	106	6
715-721	OG. SUEDEKELBE	12 622	11 909	3 679	7 523	707
701-721	BEZIRK HARBURG ZUS.	59 248	55 235	20 844	30 053	4 298
	HAMBURG INSGESAMT	511 331	469 789	192 365	232 572	44 852

NACH FAMILIENTYPEN

VON		MEHRFAMILIENHAUSHALTE				GRÜS- TEILE
ZUSAMMEN	DARUNTER GEHÖRT DIE FAMILIE DES HAUSHALTSVORSTANDES DEM TYP ... AN					
	F 1	F 2, F 3	F 5, F 6, F 8	F 4, F 7		
223	45	77	27	62	524	
523	115	162	55	131	525	
1 121	239	401	105	285	521+525	
2 033	418	628	312	505	526	
9 323	1 966	2 595	1 254	2 610	501-526	
759	165	217	109	207	601	
395	77	100	62	118	602	
368	66	88	47	117	603	
763	143	188	109	235	602-603	
1 522	308	405	218	442	601-603	
108	32	47	9	13	604	
136	21	79	10	20	605	
165	37	103	7	14	606	
535	126	297	36	61	607	
203	47	118	14	21	608	
17	5	4	2	6	609	
88	19	57	6	3	610	
91	28	34	4	20	611	
89	21	45	6	16	612	
41	10	18	7	5	613	
47	16	20	4	4	614	
1 520	362	822	105	183	604-614	
3 042	670	1 227	323	625	601-614	
240	52	50	25	86	701	
314	71	71	37	105	702	
554	123	121	62	191	701-702	
41	13	15	4	7	703	
15	3	8	-	1	704	
312	91	96	32	71	705	
54	11	22	4	12	706	
65	19	28	6	7	707	
78	27	24	10	15	708	
235	64	80	29	53	709	
487	129	147	57	124	710	
439	100	114	47	139	711	
2 280	580	655	251	620	701-711	
564	125	141	75	171	712	
394	95	130	54	91	713	
62	12	39	6	3	714	
1 020	232	310	135	265	712-714	
45	11	17	6	7	715	
53	12	25	6	7	716	
184	32	84	13	45	717	
301	78	118	37	47	718	
39	9	24	4	1	719	
78	12	36	7	20	720	
13	-	9	-	3	721	
713	154	313	73	130	715-721	
4 013	966	1 278	459	1 015	701-721	
41 542	8 651	10 426	5 358	12 176		

TABELLE 12

BEVÖLKERUNG IN PRIVATHAUSHALTEN UND

IN MEHRPERSONEN

ORTS- TEILE	STADTTEILE, KERNGEBIETE (KG), ORTSAMTSGEBIETE (OG), BEZIRKE	BEVÖLKERUNG INSGESAMT 1)	ZUSAMMEN	EINFAMILIENHAUSHALTEN			
				ZUSAMMEN	DAVON IN FAMILIEN DES TYP		
					DA		
					F 1	F 2, F 3	F 5, F 6, F 8
101		1 633	1 189	1 077	446	542	89
102		1 207	953	806	348	392	66
103		63	60	53	22	28	3
101-103	HAMBURG-ALTSSTADT	2 903	2 202	1 936	816	962	158
104		4 955	3 593	3 374	1 358	1 673	343
105		4 103	2 517	2 292	844	1 244	204
106		4 172	2 635	2 335	892	1 180	263
107		2 261	1 532	1 365	496	762	107
104-107	NEUSTADT	15 491	10 277	9 366	3 590	4 859	917
108		8 086	6 120	5 463	1 680	3 126	657
109		4 004	3 041	2 665	886	1 516	263
110		6 365	4 417	3 908	1 504	1 978	426
111		7 258	5 047	4 448	1 588	2 319	541
112		5 408	3 643	3 137	1 190	1 591	356
108-112	ST. PAULI	31 121	22 268	19 621	6 848	10 530	2 243
113		5 269	2 823	2 490	924	1 293	273
114		6 832	4 388	3 713	1 320	1 968	425
113-114	ST. GEORG	12 101	7 211	6 203	2 244	3 261	698
115		1 507	1 218	1 013	328	610	75
116		75	72	72	16	51	5
115-116	KLOSTERTOR	1 582	1 290	1 085	344	661	80
117		16	14	14	6	8	
118		570	460	425	128	263	34
119		281	201	190	54	134	2
117-119	HAMMERBROOK	867	675	629	188	405	36
120		2 494	1 551	1 428	462	841	125
121		5 533	4 111	3 874	1 374	2 197	303
120-121	BORGFELDE	8 027	5 662	5 302	1 836	3 038	428
122		7 585	6 148	5 732	1 954	3 307	471
123		8 430	7 113	6 651	2 352	3 731	528
124		13 824	10 799	10 183	3 932	5 320	931
122-124	HAMM-NORD	29 839	24 060	22 566	8 278	12 358	1 930
125		4 954	4 150	3 828	1 084	2 385	359
126		7 173	6 216	5 696	1 830	3 331	535
125-126	HAMM-MITTE	12 127	10 366	9 524	2 914	5 716	894
127		2 642	2 204	2 014	704	1 179	131
128		2 121	1 887	1 811	466	1 203	142
127-128	HAMM-SÜD	4 763	4 091	3 825	1 170	2 382	273
140	INSEL NEUWERK	52	51	25	8	17	-
101-128, 140 KG. BEZ. HAMBURG-MITTE		118 873	88 153	80 082	28 236	44 189	7 657
129		20 249	16 305	15 196	4 982	8 984	1 230
130		30 134	25 993	24 056	5 650	16 202	2 164
129-130	HORN	50 383	42 298	39 252	10 672	25 186	3 394
131	BILLSTEDT	46 748	41 344	37 889	8 662	26 435	2 792
132	BILLBROOK	4 382	3 534	3 194	560	2 251	383
129-132	OG. BILLSTEDT	101 513	87 176	80 335	19 894	53 872	6 569
133		6 522	5 575	5 212	1 512	3 350	350
134		4 410	3 788	3 344	966	2 078	360
133-134	RUTHENBURGSORT	10 932	9 363	8 556	2 418	5 428	710
135	VEDDEL	5 361	4 270	3 952	1 548	2 137	267
136	KLEINER GRASBROOK	1 713	1 361	1 318	494	725	99
137	STEINWERDER	791	384	349	94	250	5
133-137	OG. VEDDEL-ROTHENBURGSORT	18 797	15 378	14 175	4 554	8 540	1 081
138	WALTER SHOF	1 379	1 143	1 051	270	717	64
139	FINKENWERDER	15 057	13 275	12 211	3 100	8 383	728
138-139	OG. FINKENWERDER	16 436	14 418	13 262	3 370	9 100	792
101-140	BEZIRK HAMBURG-MITTE ZUS.	255 619	205 125	187 854	56 054	115 701	16 099
201		2 972	2 212	1 944	630	1 121	193
202		4 980	3 825	3 531	1 320	1 919	292
203		3 566	2 591	2 352	830	1 267	255
204		6 751	5 294	4 721	1 580	2 689	452
205		7 049	5 900	5 288	1 448	3 348	492
206		5 935	4 379	4 030	1 320	2 379	331
201-206	ALTONA-ALTSTADT	31 253	24 201	21 866	7 128	12 723	2 015
207		8 870	7 209	6 719	1 940	4 085	694
208		6 032	4 885	4 520	1 502	2 599	419
209		9 312	7 009	6 416	2 254	3 597	565
207-209	ALTONA-NORD	24 214	19 103	17 655	5 696	10 281	1 678

1) s. Definition „Bevölkerung am Familienwohnsitz“.

FAMILIEN NACH FAMILIENTYPEN SOWIE IN ANSTALTEN

HAUSHALTEN					IN EINPERSONENHAUSHALTEN				IN ANSTALTEN (ERFASSTE PERSONEN)	GRÜS- TEILE
VON IN					ZUSAMMEN	DARUNTER				
MEHRFAMILIENHAUSHALTEN						VERWITWETE, GESCHIEDENE PERSONEN	VERHEIRATET GETR.LEBENDE PERSONEN			
ZUSAMMEN	DARUNTER IN FAMILIEN, DESSEN HAUSHALTSVORSTAND DEM TYP... ANGEHÖRT				F 4	F 7				
	F 1	F 2,F 3	F 5,F 6,F 8	F 4,F 7						
112	10	6	19	15	444	220	21	-	101	
147	26	23	16	13	254	123	11	-	102	
7	2	3	-	-	3	1	2	-	103	
266	38	32	35	28	701	344	34	-	101-103	
219	28	29	19	38	1 217	775	64	145	104	
225	30	31	35	24	1 182	629	88	404	105	
300	36	32	54	40	1 034	587	73	503	106	
167	18	31	15	16	729	322	32	-	107	
911	112	123	123	118	4 162	2 313	257	1 052	104-107	
657	86	95	111	76	1 966	1 130	131	-	108	
376	36	63	47	56	963	541	108	-	109	
509	48	48	64	80	1 858	971	170	90	110	
599	68	74	44	88	2 204	1 135	225	7	111	
506	52	94	45	76	1 628	860	112	137	112	
2 647	290	378	311	376	8 619	4 637	746	234	108-112	
333	22	61	32	47	1 545	742	138	901	113	
675	70	94	79	87	2 199	928	247	245	114	
1 008	92	155	111	134	3 744	1 670	385	1 146	113-114	
205	22	44	16	25	289	137	45	-	115	
-	-	-	-	-	3	1	-	-	116	
205	22	44	16	25	292	138	45	-	115-116	
-	-	-	-	-	2	1	-	-	117	
35	-	10	5	5	110	40	12	-	118	
11	2	-	3	-	80	10	33	-	119	
46	2	10	8	5	192	51	45	-	117-119	
123	18	26	15	13	943	216	40	-	120	
237	30	45	26	26	1 145	744	32	277	121	
360	48	71	41	39	2 088	960	72	277	120-121	
416	72	76	38	54	1 437	886	69	-	122	
462	84	69	34	57	1 317	859	47	-	123	
616	72	74	52	103	2 960	1 966	91	65	124	
1 494	228	219	124	214	5 714	3 711	207	65	122-124	
322	42	55	43	35	804	513	32	-	125	
520	90	103	62	51	957	680	44	-	126	
842	132	162	105	86	1 761	1 193	76	-	125-126	
190	28	20	34	22	421	253	44	17	127	
76	18	12	14	3	234	176	8	-	128	
266	46	32	48	25	655	469	52	17	127-128	
26	-	17	-	-	1	1	-	-	140	
8 071	1 610	1 243	922	1 050	27 929	15 487	1 919	2 791	101-128	
1 109	190	263	112	105	2 860	2 023	120	1 084	129	
1 937	258	507	206	187	3 990	2 841	174	151	130	
3 046	448	770	318	292	6 850	4 864	294	1 235	129-130	
3 455	414	1 043	408	274	5 404	3 756	303	-	131	
340	14	49	42	41	563	137	194	285	132	
6 841	876	1 862	768	607	12 817	8 757	791	1 520	129-132	
363	74	91	29	24	834	500	137	113	133	
444	46	106	48	45	622	361	53	-	134	
807	120	197	77	69	1 456	861	190	113	133-134	
318	42	70	20	45	964	662	113	127	135	
43	2	6	9	7	284	231	6	68	136	
35	4	11	-	2	222	17	132	185	137	
1 203	168	284	106	123	2 926	1 771	441	493	133-137	
92	14	28	12	7	236	90	48	-	138	
1 064	140	414	104	45	1 454	1 052	93	328	139	
1 156	154	442	116	52	1 690	1 142	141	328	138-139	
17 271	2 208	3 831	1 912	1 832	45 362	27 157	3 292	5 132	101-140	
268	32	58	36	30	760	390	54	-	201	
294	46	48	30	41	1 155	713	136	-	202	
239	32	58	20	21	975	480	136	-	203	
573	76	108	76	60	1 457	817	188	-	204	
612	76	144	84	57	1 054	626	84	95	205	
349	42	95	26	31	1 322	795	47	234	206	
2 335	304	511	272	240	6 723	3 821	645	329	201-206	
490	80	91	53	53	1 606	1 027	67	55	207	
365	58	68	34	41	1 147	743	46	-	208	
593	90	73	84	71	1 975	1 127	137	328	209	
1 448	228	232	171	165	4 728	2 897	250	383	207-209	

NOCH: TABELLE 12

ORTS- TEILE	STADTTEILE, KERNGEBIETE (KG), ORTSAMTSGEBIETE (UG), BEZIRKE	BEVÖLKERUNG INSGESAMT 1)	BEVÖLKERUNG IM PRIVATHAUSHALTEN UND IN MEHRPERSONEN				
			ZUSAMMEN	EINFAMILIENHAUSHALTEN			
				ZUSAMMEN	DAVON IN FAMILIEN DES TYP		
					DA		
					F 1	F 2, F 3	F 5, F 6, F 8
210		6 092	4 812	4 524	1 744	2 309	471
211		13 736	10 985	10 268	3 968	5 518	842
212		6 761	5 223	4 755	1 676	2 551	528
213		10 001	7 699	6 928	2 214	4 033	681
210-213	OTTENSEN	36 590	28 719	26 475	9 542	14 411	2 522
214		8 336	6 599	6 255	2 464	3 270	521
215		12 176	9 703	9 059	2 814	5 549	696
216		10 366	8 863	7 969	2 134	5 198	637
214-216	BAHRENFELD	30 878	25 165	23 283	7 412	14 017	1 854
217	GROSS FLOTTBEK	12 582	10 181	8 836	2 322	5 780	734
218	OTTMAR SCHEN	11 385	8 774	7 465	2 126	4 731	608
201-218	KG. BEZIRK ALTONA	146 902	116 143	105 580	34 226	61 943	9 411
219	LURUP	34 058	30 783	28 237	5 534	20 721	1 982
220	OSDORF	28 242	25 080	22 825	4 420	16 502	1 903
221	NIENSTEDTEN	7 046	5 748	4 884	1 366	3 136	382
222		10 194	7 940	6 646	1 980	4 112	554
223		5 188	4 254	3 573	1 060	2 250	263
222-223	BLANKENESE	15 382	12 194	10 219	3 040	6 362	817
224	ISERBROOK	11 517	10 125	9 365	2 378	6 447	540
225	SUELDOORF	7 086	6 191	5 738	1 466	3 920	352
226	RISSEN	11 648	9 668	8 566	2 320	5 736	510
219-226	OG. BLANKENESE	114 979	99 789	89 834	20 524	62 824	6 486
201-226	BEZIRK ALTONA ZUS.	261 881	215 932	195 414	54 750	124 767	15 897
301		7 941	6 079	5 749	2 308	2 942	499
302		7 970	6 167	5 736	2 224	2 931	581
303		7 157	5 486	5 145	1 706	2 871	568
304		8 996	7 557	7 068	2 224	4 146	698
305		7 128	5 511	5 049	1 680	2 897	472
306		4 985	3 859	3 414	1 172	1 888	354
307		5 719	4 545	4 137	1 366	2 397	374
308		6 798	5 209	4 682	1 612	2 648	422
309		9 531	7 249	6 566	2 044	3 816	706
310		6 988	5 451	4 953	1 608	2 778	567
301-310	EIMSBUETTEL	73 213	57 113	52 499	17 944	29 314	5 241
311		10 168	6 803	6 050	2 080	3 266	704
312		10 497	6 944	6 118	2 134	3 312	672
311-312	RÜTHBAUM	20 665	13 747	12 168	4 214	6 578	1 376
313		10 843	7 281	6 423	2 524	3 131	768
314		10 737	7 649	6 464	2 044	3 747	673
313-314	HARVESTEHUDE	21 580	14 930	12 887	4 568	6 878	1 441
315		7 928	6 331	5 733	1 706	3 483	544
316		8 948	7 025	6 578	2 310	3 558	710
315-316	HÜHELUFT-WEST	16 876	13 356	12 311	4 016	7 041	1 254
301-316	KG. BEZIRK EIMSBUETTEL	132 334	99 146	89 865	30 742	49 811	9 312
317	LOKSTEDT	22 223	17 411	16 098	4 818	10 077	1 203
318	NIENDORF	35 667	31 578	29 232	7 366	20 341	1 525
319	SCHNELSEN	16 602	14 553	13 050	3 556	8 730	762
317-319	OG. LOKSTEDT	74 572	63 542	58 380	15 742	39 148	3 490
320	EIDELSTEDT	27 188	23 734	21 865	5 078	15 394	1 393
321	STELLINGEN	23 787	19 515	18 154	5 470	11 433	1 251
320-321	OG. STELLINGEN	50 975	43 249	40 019	10 548	26 827	2 644
301-321	BEZIRK EIMSBUETTEL ZUS.	257 881	205 937	188 264	57 032	115 786	15 446
401		7 623	5 898	5 354	1 794	2 964	596
402		5 439	4 102	3 712	1 074	2 251	387
401-402	HÜHELUFT-OST	13 062	10 000	9 066	2 868	5 215	983
403		11 068	7 223	6 517	2 390	3 420	707
404		9 130	6 898	5 877	1 760	3 464	653
405		9 369	7 047	6 360	2 178	3 574	608
403-405	EPPENDORF	29 567	21 168	18 754	6 328	10 458	1 968
406	GROSS-BORSTEL	13 222	10 094	9 240	2 808	5 708	724
407	ALSTERDORF	14 747	9 586	8 636	2 852	4 881	903
408		13 380	10 242	9 467	3 548	4 982	937
409		10 831	7 903	7 039	2 228	3 986	825

1) s. Definition „Bevölkerung am Familienwohnsitz“.

FAMILIEN NACH FAMILIENTYPEN SOWIE IN ANSTALTEN

HAUSHALTEN						IN EINPERSONENHAUSHALTEN			IN ANSTALTEN (ERFASSTE PERSONEN)	GRTS- TEILE
VON IN						ZUSAMMEN	DARUNTER			
MEHRFAMILIENHAUSHALTEN							VERWITWETE, GESCHIEDENE PERSONEN	VERHEIRATET GETR.LEBENDE PERSONEN		
DARUNTER IN FAMILIEN, DESSEN HAUSHALTSVORSTAND DEM TYP... ANGEHOERT										
ZUSAMMEN	F 1	F 2,F 3	F 5,F 6,F 8	F 4,F 7						
288	36	67	33	28	1 239	848	70	41	210	
717	116	129	59	85	2 632	1 751	114	119	211	
468	50	94	41	58	1 437	887	103	101	212	
771	94	219	86	61	2 146	1 266	137	156	213	
2 244	296	509	219	232	7 454	4 692	424	417	210-213	
344	70	35	26	52	1 646	1 183	93	91	214	
644	106	163	55	59	1 992	1 235	130	481	215	
894	134	286	54	85	1 212	808	50	291	216	
1 882	310	484	135	196	4 850	3 226	273	863	214-216	
1 345	170	482	89	88	1 989	915	79	412	217	
1 309	164	468	83	79	2 097	931	97	514	218	
10 563	1 472	2 686	969	1 000	27 841	16 482	1 768	2 918	201-218	
2 546	292	890	304	164	3 247	2 269	153	28	219	
2 255	220	848	233	141	2 967	1 728	132	195	220	
864	96	321	52	55	1 174	600	60	124	221	
1 294	132	423	88	105	2 071	1 005	90	183	222	
681	80	253	57	34	918	465	35	16	223	
1 975	212	676	145	139	2 989	1 470	125	199	222-223	
760	130	241	60	45	1 364	887	46	28	224	
453	62	121	55	35	893	534	56	2	225	
1 102	102	415	76	87	1 646	993	71	334	226	
9 955	1 114	3 512	925	666	14 280	8 481	643	910	219-226	
20 518	2 586	6 196	1 894	1 666	42 121	24 963	2 411	3 828	201-226	
330	32	63	42	51	1 862	1 351	75	-	301	
431	72	102	40	38	1 803	1 298	82	-	302	
341	56	60	49	34	1 671	1 048	74	-	303	
489	72	118	39	53	1 439	1 013	61	-	304	
462	74	106	28	44	1 603	849	87	14	305	
445	56	63	55	55	1 049	571	63	77	306	
408	56	47	60	50	1 174	665	82	-	307	
527	60	88	68	64	1 461	852	87	128	308	
683	88	121	83	73	2 112	1 215	89	170	309	
498	52	78	90	58	1 537	901	86	-	310	
4 614	618	846	554	520	15 711	9 763	789	389	301-310	
753	80	151	82	85	3 046	1 363	187	319	311	
826	88	162	84	86	3 328	1 059	170	225	312	
1 579	168	313	166	171	6 374	2 422	357	544	311-312	
858	94	129	66	106	3 491	1 645	141	71	313	
1 185	148	278	151	110	2 999	1 089	97	89	314	
2 043	242	407	217	216	6 490	2 734	238	160	313-314	
598	68	124	73	67	1 597	859	55	-	315	
447	50	83	51	63	1 850	1 182	79	73	316	
1 045	118	207	124	130	3 447	2 041	134	73	315-316	
9 281	1 146	1 773	1 061	1 037	32 022	16 980	1 518	1 166	301-316	
1 313	132	356	124	126	3 996	2 036	179	816	317	
2 346	318	712	208	192	4 030	2 364	175	59	318	
1 503	224	495	113	103	1 848	1 060	167	281	319	
5 162	674	1 567	445	421	9 874	5 460	521	1 156	317-319	
1 869	302	597	142	122	3 324	2 033	236	130	320	
1 361	158	357	132	152	3 818	2 074	293	454	321	
3 230	460	954	274	274	7 142	4 107	529	584	320-321	
17 673	2 280	4 294	1 780	1 732	49 038	26 547	2 568	2 906	301-321	
544	62	100	69	69	1 725	1 019	58	-	401	
390	46	68	50	48	1 162	693	49	175	402	
934	108	168	119	117	2 887	1 712	107	175	401-402	
706	78	141	85	73	3 041	1 705	114	804	403	
1 021	108	274	110	90	2 224	1 016	107	8	404	
687	86	135	81	76	1 894	1 149	71	428	405	
2 414	272	550	276	239	7 159	3 870	292	1 240	403-405	
854	94	188	98	95	2 174	1 319	115	954	406	
950	98	261	113	78	2 476	1 275	84	2 685	407	
775	80	119	66	113	2 743	1 791	109	395	408	
864	92	221	77	88	2 842	1 442	146	86	409	

ORTS- TEILE	STADTTEILE, KERNGEBIETE (KG), ORTSAMTSGEBIETE (OG), BEZIRKE	BEVÖLKERUNG INSGESAMT ¹⁾	IN MEHRPERSONEN				
			ZUSAMMEN	EINFAMILIENHAUSHALTEN			
				ZUSAMMEN	DAVON IN FAMILIEN DES TYP		
					F 1	F 2, F 3	F 5, F 6, F 8
410		9 442	6 336	5 835	2 228	3 001	606
411		11 415	9 029	8 291	3 368	4 171	752
412		6 937	5 396	4 899	1 780	2 549	570
413		10 717	7 864	6 894	2 408	3 827	659
408-413	WINTERHÜDE	62 722	46 770	42 425	15 560	22 516	4 349
401-413	KG. BEZIRK HAMBURG-NORD	133 320	97 618	88 121	30 416	48 778	8 927
414		9 560	7 409	6 661	2 246	3 762	653
415		11 420	7 455	6 750	2 458	3 606	686
414-415	UHLSENHORST	20 980	14 864	13 411	4 704	7 368	1 339
416		4 754	3 473	3 078	1 052	1 735	291
417		6 097	4 409	4 106	1 538	2 147	421
416-417	HOHENFELDE	10 851	7 882	7 184	2 590	3 882	712
418		6 460	4 905	4 476	1 456	2 551	469
419		6 826	5 509	5 201	1 856	2 840	505
420		4 864	4 050	3 736	1 240	2 139	357
421		7 231	5 947	5 602	1 840	3 350	412
422		7 808	6 548	5 981	1 920	3 577	484
423		8 834	6 855	6 393	2 352	3 490	551
418-423	BARMBEK-SÜD	42 023	33 814	31 389	10 664	17 947	2 778
424		9 189	7 152	6 681	2 770	3 193	718
425		13 903	11 280	10 425	3 816	5 480	1 129
424-425	DULSBURG	23 092	18 432	17 106	6 586	8 673	1 847
426		9 458	7 608	7 101	2 572	3 868	661
427		11 065	9 042	8 414	3 306	4 343	765
428		19 396	15 155	14 199	5 610	7 328	1 261
429		12 318	9 726	8 894	3 486	4 526	882
426-429	BARMBEK-NORD	52 237	41 531	38 608	14 974	20 065	3 569
414-429	OG. BARMBEK-UHLSENHORST	149 183	116 523	107 698	39 518	57 935	10 245
430		17 574	13 604	12 517	4 242	7 248	1 027
431		15 365	12 626	11 430	3 620	6 833	977
432		45 802	38 600	34 873	8 126	23 896	2 851
430-432	OG. FUHLSEBUETTEL	78 741	64 830	58 820	15 988	37 977	4 855
401-432	BEZIRK HAMBURG-NORD ZUS.	361 244	278 971	254 639	85 922	144 690	24 027
501		8 979	7 125	6 451	2 174	3 666	611
502		5 369	4 574	4 225	1 384	2 480	361
503		6 033	5 087	4 668	1 472	2 802	394
504		5 651	4 615	4 332	1 562	2 343	427
501-504	EILBEK	26 032	21 401	19 676	6 592	11 291	1 793
505		3 803	3 036	2 822	996	1 593	233
506		5 078	3 978	3 748	1 408	2 025	315
507		4 229	3 216	2 979	1 002	1 734	243
508		10 809	9 094	8 270	2 458	5 127	645
509		13 904	12 252	11 169	2 954	7 537	678
505-509	WANDSBEK	37 823	31 616	28 988	8 858	18 016	2 114
510		5 554	4 095	3 645	1 198	2 197	250
511		7 343	6 262	5 541	1 494	3 681	366
510-511	MARIENTHAL	12 897	10 357	9 186	2 692	5 878	616
512		21 853	18 646	16 657	3 356	11 905	1 356
513		15 481	13 135	11 848	3 268	7 649	931
514		31 919	27 406	24 666	5 426	17 391	1 849
501-514	KG. BEZIRK WANDSBEK	146 005	122 561	111 021	30 232	72 130	8 659
515		54 553	47 678	44 041	11 242	29 565	3 234
516		5 703	5 081	4 837	1 238	3 234	365
515-516	OG. BRAMFELD	60 256	52 759	48 878	12 480	32 799	3 599
517		8 980	7 743	6 786	1 924	4 391	471
518		18 779	16 952	15 028	3 848	10 416	764
519		16 295	13 568	12 059	3 148	8 205	706
520		8 026	7 149	6 521	1 462	4 678	381
517-520	OG. ALSTERTAL	52 080	45 412	40 394	10 382	27 690	2 322
521		3 453	3 029	2 633	656	1 870	107
522		3 547	3 207	2 748	550	2 053	105
523		3 667	3 191	2 620	620	1 817	183
524		7 781	6 956	6 147	1 356	4 521	270

1) s. Definition „Bevölkerung am Familienwohnsitz“.

FAMILIEN NACH FAMILIENTYPEN SOWIE IN ANSTALTEN

HAUSHALTEN					IN EINPERSONENHAUSHALTEN				IN ANSTALTEN (ERFASSTE PERSONEN)	CRIS- TEILE
VON IN					ZUSAMMEN	DARUNTER				
MEHRFAMILIENHAUSHALTEN						VERWITWETE, GESCHIEDENE PERSONEN	VERHEIRATET GETR.LEBENDE PERSONEN			
ZUSAMMEN	DARUNTER IN FAMILIEN, DESSEN HAUSHALTSVORSTAND DEM TYP... ANGEHÖRT				ZUSAMMEN	F 4	F 7			
	F 1	F 2,F 3	F 5,F 6,F 8	F 4,F 7						
501	56	83	78	60	2 644	1 394	97	462	410	
738	114	81	62	105	2 272	1 622	94	114	411	
497	66	88	58	69	1 541	1 055	57	-	412	
970	118	226	97	108	2 712	1 351	96	141	413	
4 345	526	818	438	543	14 754	8 655	599	1 198	408-413	
9 497	1 098	1 985	1 044	1 072	29 450	16 831	1 197	6 252	401-413	
748	90	190	67	69	2 146	1 138	87	5	414	
705	86	130	64	85	2 777	1 370	117	1 188	415	
1 453	176	320	131	154	4 923	2 508	204	1 193	414-415	
395	50	87	28	53	1 268	519	73	13	416	
303	32	38	25	42	1 491	740	71	197	417	
698	82	125	53	95	2 759	1 259	144	210	416-417	
429	52	75	50	53	1 268	754	51	287	418	
308	58	55	41	31	1 265	844	75	52	419	
314	40	65	39	34	814	551	45	-	420	
345	48	73	29	43	1 273	821	47	11	421	
567	76	90	59	83	1 221	788	51	39	422	
462	76	67	55	52	1 702	1 061	120	277	423	
2 425	350	433	273	296	7 543	4 879	389	666	418-423	
471	62	62	61	71	2 037	1 428	61	-	424	
855	120	185	102	102	2 578	2 005	101	45	425	
1 326	182	247	163	173	4 615	3 433	162	45	424-425	
507	72	108	25	74	1 693	1 142	94	157	426	
628	86	105	53	91	2 023	1 404	67	-	427	
956	114	138	112	148	4 241	2 846	130	-	428	
832	130	125	107	106	2 302	1 687	92	290	429	
2 923	402	476	297	419	10 259	7 079	383	447	426-429	
8 825	1 192	1 601	917	1 137	30 099	19 158	1 282	2 561	414-429	
1 087	138	246	116	116	3 140	1 958	115	830	430	
1 196	128	346	125	113	2 732	1 701	99	7	431	
3 727	468	1 186	421	258	5 339	3 325	237	1 863	432	
6 010	734	1 778	662	487	11 211	7 028	451	2 700	430-432	
24 332	3 024	5 364	2 623	2 696	70 760	43 017	2 930	11 513	401-432	
674	96	118	57	71	1 810	1 000	93	44	501	
349	48	96	21	40	795	525	33	-	502	
419	52	70	26	70	886	536	33	60	503	
283	52	43	28	31	1 036	666	27	-	504	
1 725	248	327	132	212	4 527	2 747	186	104	501-504	
214	26	42	36	25	767	506	25	-	505	
230	24	47	33	27	1 100	679	38	-	506	
237	38	47	33	22	964	514	66	49	507	
824	104	169	91	101	1 520	908	76	195	508	
1 123	150	295	93	108	1 489	1 002	55	123	509	
2 628	242	600	286	283	5 840	3 605	260	367	505-509	
450	62	126	39	34	1 042	556	32	417	510	
721	78	191	87	73	1 000	535	46	81	511	
1 171	140	317	126	107	2 042	1 091	78	498	510-511	
1 989	212	621	273	150	2 078	1 395	106	1 129	512	
1 287	176	341	117	130	2 336	1 378	124	10	513	
2 740	340	822	350	199	3 024	2 104	135	1 489	514	
11 540	1 458	3 028	1 284	1 081	19 847	12 324	889	3 597	501-514	
3 637	474	965	395	347	6 782	4 507	320	93	515	
244	28	43	36	35	622	454	22	-	516	
3 881	502	1 012	431	382	7 404	4 961	342	93	515-516	
957	118	349	52	78	1 197	725	46	40	517	
1 924	294	634	153	113	1 747	1 148	74	80	518	
1 509	166	537	120	119	1 615	1 047	55	1 112	519	
628	80	220	54	47	722	455	26	155	520	
5 018	658	1 740	379	357	5 281	3 375	201	1 387	517-520	
396	50	143	22	37	299	176	43	125	521	
459	42	246	12	21	262	164	9	78	522	
571	66	249	18	34	337	216	7	139	523	
809	90	290	69	62	559	418	22	266	524	

NOCH: TABELLE 12

BEVÖLKERUNG IN PRIVATHAUSHALTEN UND

IN MEHRPERSONEN

ORTS- TEILE	STADTTEILE, KERNGEBIETE (KG), ORTSAMTSGEBIETE (OG), BEZIRKE	BEVÖLKERUNG INSGESAMT 1)	IN MEHRPERSONEN				
			ZUSAMMEN	EINFAMILIENHAUSHALTEN			
				ZUSAMMEN	DAVON IN FAMILIEN DES TYP		
					F 1	F 2, F 3	F 5, F 6, F 8
525	VOLKSDORF	15 255	13 164	11 354	2 834	7 820	700
521-525	OG. WALDDORFER	33 703	29 547	25 502	6 056	18 081	1 365
526	OG. RAHLSTEDT	81 110	72 527	65 214	13 216	47 797	4 201
501-526	BEZIRK WANDSBEK ZUS.	373 154	322 806	251 009	72 366	198 497	20 146
601	LOHBRÜEGGE	38 171	34 156	31 554	6 550	23 275	1 729
602	BERGEDORF	18 003	15 543	14 230	3 500	9 745	985
603		14 087	11 570	10 387	3 286	6 215	886
602-603		32 090	27 113	24 617	6 786	15 960	1 871
601-603	KG. BEZIRK BERGEDORF	70 261	61 269	56 171	13 336	39 235	3 600
604	CURLACK	2 313	2 113	1 629	374	1 200	55
605	ALTENGAMME	2 063	1 981	1 360	260	1 030	70
606	NEUENGAMME	3 895	3 167	2 376	528	1 742	106
607	KIRCHWERDER	7 719	7 296	4 854	1 040	3 645	169
608	OCHSENWERDER	2 397	2 212	1 201	242	901	58
609	REITBRÜCK	471	423	358	82	264	12
610	ALLENMOHE	1 485	1 382	943	246	657	40
611	BILLWERDER	2 087	1 911	1 542	378	1 084	80
612	MUURFLEET	2 018	1 866	1 470	324	1 067	79
613	TATENBERG	504	487	284	66	201	17
614	SPADENLAND	413	395	159	42	113	4
604-614	OG. VIER- UND MARSCHLANDE	25 365	23 233	16 176	3 582	11 904	690
601-614	BEZIRK BERGEDORF ZUS.	95 626	84 502	72 347	16 918	51 139	4 290
701	HARBURG	12 282	10 182	9 451	3 082	5 635	734
702		14 497	12 026	11 006	3 362	6 721	983
701-702		26 779	22 208	20 457	6 384	12 356	1 717
703	NEULAND	1 433	1 253	1 087	270	759	58
704	GUT MUOK	266	234	169	42	111	16
705	WILSTORF	17 885	15 571	14 510	4 298	9 455	757
706	RUENNEBURG	2 197	1 855	1 658	366	1 212	80
707	LANGENBEK	2 979	2 766	2 525	578	1 844	103
708	SINSTORF	3 271	2 966	2 666	610	1 872	184
709	MARMSTORF	9 499	8 744	7 910	1 560	5 988	362
710	EISSENDORF	22 768	19 928	18 271	5 252	11 880	1 139
711	HEIMFELD	23 707	18 724	17 301	5 178	10 799	1 324
701-711	KG. BEZIRK HARBURG	110 784	94 249	86 554	24 538	56 276	5 740
712	OG. WILHELMSBURG	31 170	25 644	23 768	6 864	14 930	1 974
713		19 044	16 913	15 425	2 800	11 680	945
714		1 007	946	658	128	504	26
712-714	OG. WILHELMSBURG	51 221	43 503	39 851	9 792	27 114	2 945
715	ALTENWERDER	1 975	1 744	1 566	382	1 101	83
716	MUOKBURG	1 506	1 355	1 134	282	789	63
717	HAUSBRUCH	11 341	10 287	9 543	1 910	7 166	467
718	NEUGRABEN-FISCHBEK	25 573	23 074	21 937	3 940	16 769	1 228
719	FRANCOP	747	711	521	104	404	13
720	NEUFELDE	4 535	4 034	3 727	628	2 997	102
721	CRANZ	656	589	530	112	405	13
715-721	OG. SÜDERBLÄBE	46 333	41 794	38 958	7 358	29 631	1 969
701-721	BEZIRK HARBURG ZUS.	208 338	179 546	165 363	41 688	113 021	10 654
	HAMBURG INSGESAMT	1 813 743	1 492 819	1 354 890	384 730	863 601	106 559

1) s. Definition „Bevölkerung am Familienwohnsitz“.

FAMILIEN NACH FAMILIENTYPEN SOWIE IN ANSTALTEN

HAUSHALTEN					IN EINPERSÖNLICHENHAUSHALTEN			IN ANSTALTEN (ERFASSTE PERSONEN)	ORTS- TEILE
VON IN					ZUSAMMEN	DARUNTER			
MEHRFAMILIENHAUSHALTEN						VERWITWETE, GESCHIEDENE PERSONEN	VERHEIRATET GETR. LEBENDE PERSONEN		
ZUSAMMEN	DARUNTER IN FAMILIEN, DESSEN HAUSHALTSVORSTAND DEM TYP... ANGEHÖRT								
	F 1	F 2+3	F 5+6+8	F 4+7		F 4	F 7		
1 810	230	614	131	131	1 726	1 001	65	365	525
4 045	478	1 542	252	285	3 183	1 975	146	973	521-525
7 313	836	2 401	863	505	7 457	4 925	275	1 126	526
31 797	3 932	9 723	3 209	2 610	43 172	27 564	1 853	7 176	501-526
2 602	330	818	282	207	3 534	2 489	152	481	601
1 313	154	360	152	118	2 093	1 413	87	367	602
1 183	132	331	114	117	2 055	1 395	75	462	603
2 496	286	691	266	235	4 148	2 808	162	829	602-603
5 098	616	1 509	548	442	7 682	5 297	314	1 310	601-603
484	64	185	21	13	200	114	21	-	604
621	42	307	25	20	69	50	4	13	605
791	74	395	19	14	180	123	10	548	606
2 442	252	1 115	84	61	403	268	20	20	607
1 011	94	446	40	21	96	63	8	89	608
65	10	15	5	6	48	32	1	-	609
439	38	219	12	3	103	69	6	-	610
369	56	134	12	20	176	125	8	-	611
396	42	170	17	16	122	77	9	30	612
203	20	77	18	5	17	13	2	-	613
236	32	80	8	4	18	9	3	-	614
7 057	724	3 143	261	183	1 432	943	92	700	604-614
12 155	1 340	4 652	809	625	9 114	6 240	406	2 010	601-614
731	104	180	56	86	1 986	1 329	144	114	701
1 020	142	261	93	105	2 376	1 553	212	95	702
1 751	246	441	149	191	4 362	2 882	356	209	701-702
166	26	52	11	7	180	126	9	-	703
65	6	32	-	1	32	18	2	-	704
1 061	182	348	75	71	2 176	1 645	67	138	705
197	22	86	12	12	241	142	5	101	706
241	38	103	13	7	213	148	11	-	707
300	54	93	23	15	305	212	19	-	708
834	128	292	72	53	743	518	30	12	709
1 657	258	523	130	124	2 665	1 978	99	175	710
1 423	200	407	115	139	3 607	2 116	298	1 376	711
7 695	1 160	2 377	600	620	14 524	9 785	896	2 011	701-711
1 876	250	502	183	171	4 769	2 986	640	757	712
1 488	190	519	141	91	1 680	1 085	148	451	713
288	24	158	16	3	61	38	3	-	714
3 652	464	1 175	340	265	6 510	4 109	791	1 208	712-714
178	22	64	16	7	231	113	50	-	715
221	24	95	17	7	151	98	6	-	716
744	64	342	47	45	1 054	723	56	-	717
1 137	156	438	94	47	1 916	1 359	80	583	718
190	18	97	10	1	36	23	1	-	719
307	24	141	15	20	501	217	160	-	720
59	-	37	-	3	67	42	5	-	721
2 836	308	1 214	199	130	3 954	2 575	358	583	715-721
14 183	1 532	4 770	1 139	1 015	24 990	16 469	2 045	3 802	701-721
137 929	17 302	38 832	13 366	12 176	284 557	171 957	15 505	36 367	

Schaubild 1

DIE WOHNBEVÖLKERUNG NACH ALTERSJAHREN UND GESCHLECHT AM 6. 6. 1961
(Stichtag der Volkszählung)

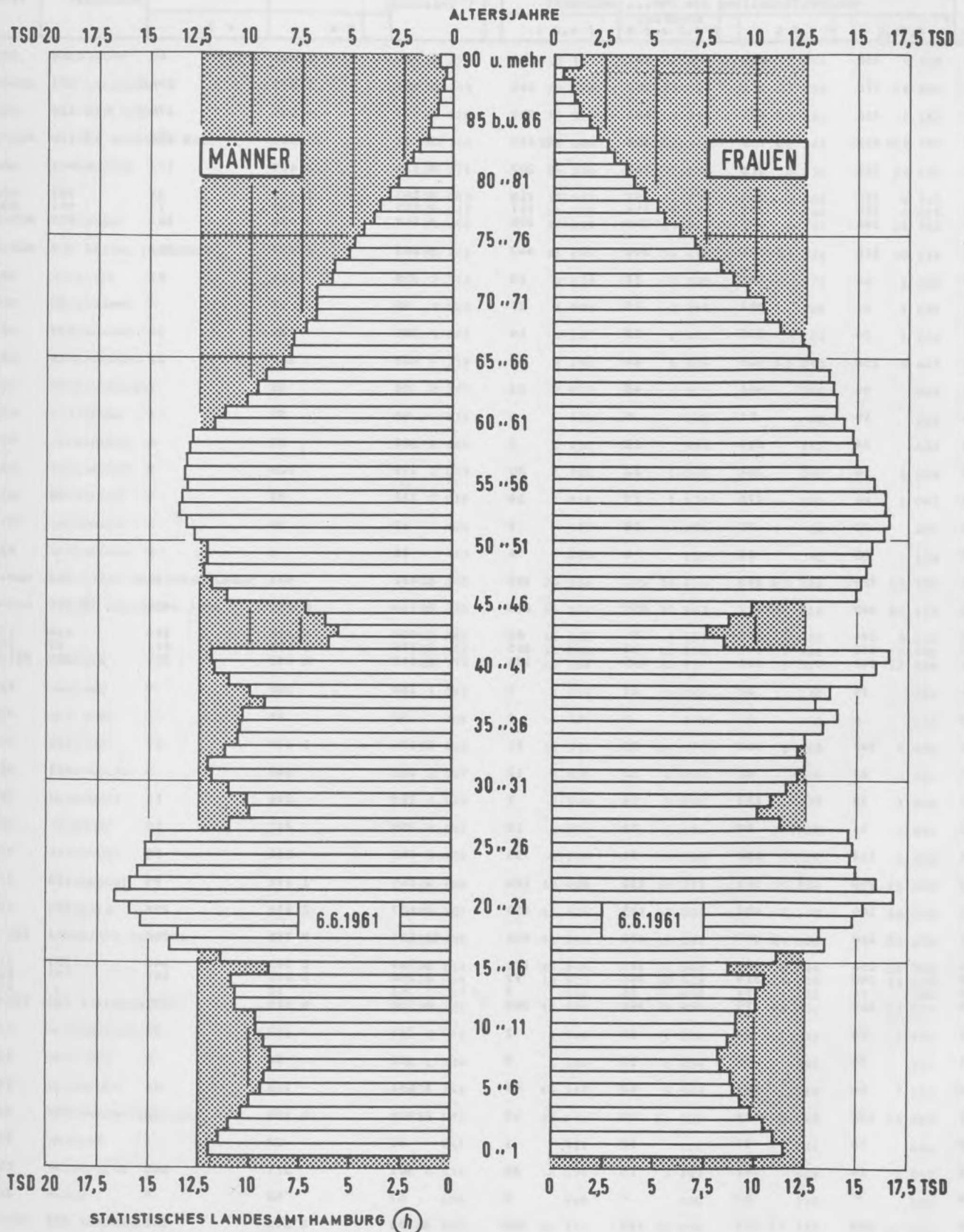


Schaubild 2

DIE WOHNBEVÖLKERUNG NACH ALTERSJAHREN UND GESCHLECHT AM 27. 5. 1970
(Stichtag der Volkszählung)

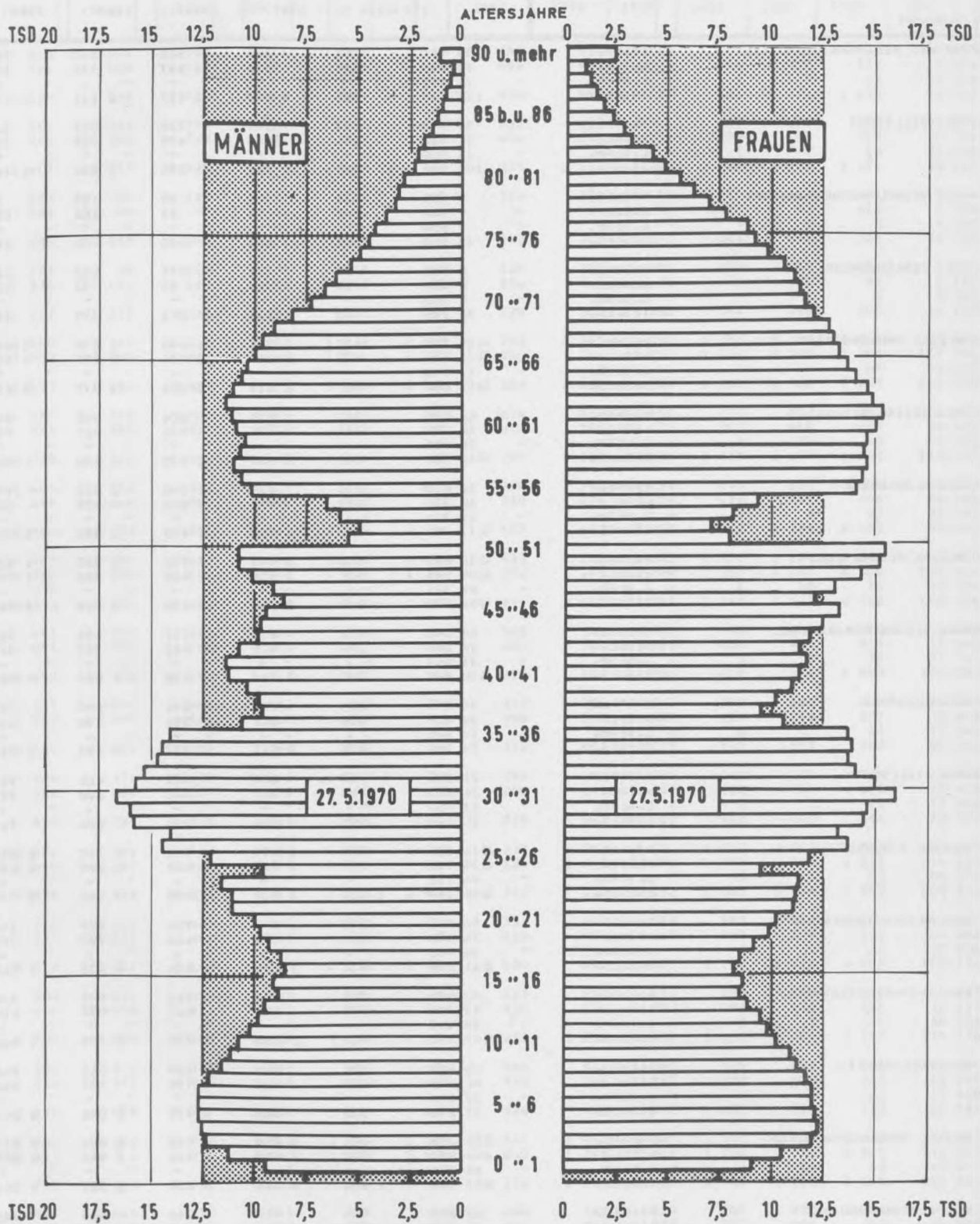


TABELLE 13

WOHNBEVÖLKERUNG

ORTS- TEILE	KERNGEBIETE (KG), ORTSAMTSGEBIETE (OG), BEZIRKE	GESCHLECHT (FÜR FRAUEN AUCH VER- HEIRATET)	WOHN- BEVÖLKERUNG INSGESAMT	DAVON					
				1970	1965	1960	1957	1956	1955
101-128, 140 KG. BEZ. HAMBURG-MITTE		MAENNL. WEIBL. D. VERH. INSGES.	54 541 63 096 28 495 117 637	200 185 - 385	529 510 - 1 039	560 557 - 1 117	545 576 - 1 121	583 572 - 1 155	565 525 - 1 090
129-132 OG. BILLSTEDT		MAENNL. WEIBL. D. VERH. INSGES.	47 840 52 716 25 660 100 556	207 196 - 403	649 583 - 1 232	726 670 - 1 396	807 729 - 1 536	835 778 - 1 613	778 772 - 1 550
133-137 OG. VEDDEL-KÖTHENBURGSORT		MAENNL. WEIBL. D. VERH. INSGES.	9 159 9 456 4 954 18 615	26 25 - 51	95 73 - 168	90 58 - 168	104 102 - 206	94 105 - 199	103 84 - 187
138-139 OG. FINKENWERDER		MAENNL. WEIBL. D. VERH. INSGES.	8 230 8 054 4 393 16 284	24 39 - 63	81 97 - 178	114 89 - 203	122 92 - 214	125 123 - 248	145 121 - 266
101-140 BEZIRK HAMBURG-MITTE ZUS.		MAENNL. WEIBL. D. VERH. INSGES.	119 770 133 322 63 502 253 092	457 445 - 902	1 354 1 263 - 2 617	1 450 1 414 - 2 864	1 578 1 499 - 3 077	1 637 1 578 - 3 215	1 591 1 502 - 3 093
201-218 KG. BEZIRK ALTONA		MAENNL. WEIBL. D. VERH. INSGES.	66 036 79 193 36 955 145 229	240 253 - 493	710 706 - 1 416	804 771 - 1 575	850 823 - 1 673	841 777 - 1 618	858 843 - 1 701
219-226 OG. BLANKENEBE		MAENNL. WEIBL. D. VERH. INSGES.	52 613 60 771 28 776 113 384	313 259 - 572	739 752 - 1 491	548 867 - 1 415	1 012 979 - 1 991	979 970 - 1 949	936 891 - 1 827
201-226 BEZIRK ALTONA ZUS.		MAENNL. WEIBL. D. VERH. INSGES.	118 649 139 964 65 731 258 613	553 512 - 1 065	1 449 1 458 - 2 907	1 752 1 638 - 3 390	1 862 1 802 - 3 664	1 820 1 747 - 3 567	1 794 1 734 - 3 528
301-316 KG. BEZIRK EIMSBUETTEL		MAENNL. WEIBL. D. VERH. INSGES.	58 040 72 799 31 557 130 839	276 244 - 520	636 605 - 1 241	777 662 - 1 439	656 710 - 1 406	738 671 - 1 409	693 650 - 1 343
317-319 OG. LOKSTEDT		MAENNL. WEIBL. D. VERH. INSGES.	34 395 39 403 19 765 73 798	204 216 - 420	539 508 - 1 047	641 556 - 1 227	640 596 - 1 236	724 639 - 1 363	647 643 - 1 290
320-321 OG. STELLINGEN		MAENNL. WEIBL. D. VERH. INSGES.	23 697 26 813 13 460 50 510	97 93 - 190	299 269 - 568	333 381 - 714	421 383 - 804	392 375 - 767	417 355 - 772
301-321 BEZIRK EIMSBUETTEL ZUS.		MAENNL. WEIBL. D. VERH. INSGES.	116 132 139 015 64 782 255 147	577 553 - 1 130	1 474 1 382 - 2 856	1 751 1 639 - 3 390	1 757 1 689 - 3 446	1 854 1 685 - 3 539	1 757 1 648 - 3 405
401-413 KG. BEZIRK HAMBURG-NORD		MAENNL. WEIBL. D. VERH. INSGES.	56 987 74 671 30 962 131 658	228 204 - 432	648 610 - 1 258	751 683 - 1 474	804 729 - 1 533	742 768 - 1 510	665 705 - 1 370
414-429 OG. BARMBEK-LFLENHURST		MAENNL. WEIBL. D. VERH. INSGES.	63 865 83 714 38 457 147 579	205 207 - 412	557 551 - 1 108	723 627 - 1 350	684 670 - 1 354	726 674 - 1 400	698 642 - 1 340
430-432 OG. FUHLBUEITTEL		MAENNL. WEIBL. D. VERH. INSGES.	35 446 42 446 19 646 77 892	163 153 - 316	449 417 - 866	534 476 - 1 010	513 537 - 1 050	549 542 - 1 091	558 545 - 1 103
401-432 BEZIRK HAMBURG-NORD ZUS.		MAENNL. WEIBL. D. VERH. INSGES.	156 298 200 831 89 125 357 129	596 564 - 1 160	1 654 1 618 - 3 272	2 048 1 786 - 3 834	2 001 1 936 - 3 937	2 017 1 984 - 4 001	1 921 1 892 - 3 813
501-514 KG. BEZIRK WANDSBEEK		MAENNL. WEIBL. D. VERH. INSGES.	66 805 77 621 37 126 144 426	294 288 - 582	805 737 - 1 542	944 931 - 1 875	954 924 - 1 878	982 978 - 1 960	940 941 - 1 881
515-516 OG. BRAMFELD		MAENNL. WEIBL. D. VERH. INSGES.	27 836 31 889 15 987 59 725	137 153 - 290	371 340 - 711	422 350 - 762	430 444 - 874	500 442 - 942	462 432 - 894
517-520 OG. ALSTERTAL		MAENNL. WEIBL. D. VERH. INSGES.	23 841 27 523 13 792 51 364	127 119 - 246	331 302 - 633	365 343 - 708	376 347 - 723	395 393 - 788	439 387 - 826

NACH GEBURTSJAHREN

NACH GEBURTSJAHREN

1964	1963	1962	1961	1960	1959	1958	1957	1956	1955	1954	1953	1952	1951 UND FRÜHER	CRIS- TEILE
607 564 - 1 170	565 560 - 1 125	546 478 - 1 026	552 487 - 1 039	510 500 - 1 010	508 470 - 984	480 495 - 975	496 458 - 954	475 485 - 560	517 500 - 1 017	489 453 1 582	444 428 7 672	524 575 42 1 095	44 846 53 673 28 445 58 517	101-128
821 822 - 1 643	801 806 - 1 607	749 768 - 1 517	743 736 - 1 479	720 732 - 1 452	735 735 - 1 470	682 661 - 1 343	672 652 - 1 324	647 590 - 1 237	630 575 1 1 205	648 577 1 1 225	617 556 7 1 173	613 513 18 1 126	34 760 40 261 25 633 75 021	129-132
106 106 - 212	103 111 - 214	94 58 - 192	109 55 - 204	128 98 - 226	122 100 - 222	105 95 - 200	106 76 - 182	111 94 - 205	91 96 - 187	115 86 - 201	112 92 2 204	101 115 5 220	7 244 7 703 4 947 14 947	133-137
116 127 - 243	131 116 - 247	98 120 - 218	128 127 - 255	123 116 - 235	109 103 - 212	112 82 - 194	119 110 - 229	107 100 1 207	104 77 - 181	104 88 - 192	117 85 1 202	111 97 4 208	6 140 6 145 4 387 12 285	138-139
1 650 1 618 - 3 268	1 600 1 553 - 3 153	1 489 1 464 - 2 953	1 532 1 445 - 2 977	1 481 1 440 - 2 927	1 474 1 414 - 2 888	1 379 1 333 - 2 712	1 393 1 290 - 2 689	1 340 1 269 1 2 609	1 342 1 252 1 2 594	1 356 1 244 2 2 600	1 290 1 161 17 2 451	1 349 1 304 65 2 653	52 986 107 782 63 412 200 770	101-140
829 785 - 1 614	858 855 - 1 713	767 751 - 1 518	762 732 - 1 454	719 714 - 1 433	730 704 - 1 434	673 665 - 1 338	674 640 - 1 314	632 596 - 1 228	650 626 - 1 276	658 597 4 1 255	637 640 15 1 277	683 684 49 1 367	52 461 66 031 36 887 118 452	201-218
980 858 - 1 838	1 005 895 - 1 900	913 844 - 1 757	930 861 - 1 791	823 810 - 1 633	846 778 - 1 624	801 725 - 1 526	739 718 - 1 457	740 692 - 1 432	651 658 - 1 309	655 618 2 1 313	637 647 3 1 284	587 666 22 1 253	37 339 46 283 28 749 83 622	219-226
1 809 1 643 - 3 452	1 863 1 750 - 3 613	1 680 1 595 - 3 275	1 652 1 553 - 3 265	1 542 1 524 - 3 066	1 576 1 482 - 3 058	1 474 1 390 - 2 864	1 413 1 358 - 2 771	1 372 1 288 - 2 660	1 301 1 284 6 2 585	1 353 1 215 18 2 566	1 274 1 287 71 2 561	1 270 1 350 13 2 620	85 800 112 314 65 636 202 114	201-226
717 627 - 1 344	641 651 - 1 292	580 565 - 1 145	613 582 - 1 195	553 554 - 1 107	574 547 - 1 121	556 526 - 1 082	565 508 - 1 073	474 500 - 574	498 448 - 546	476 450 1 526	481 455 8 540	510 533 35 1 043	46 986 62 307 31 513 109 293	301-316
628 586 - 1 214	617 552 - 1 159	530 544 - 1 074	545 486 - 1 031	492 464 - 956	433 409 - 842	394 364 - 758	357 358 - 715	350 342 - 692	317 309 - 626	250 283 1 573	269 248 - 517	303 277 18 580	25 485 30 983 19 746 56 468	317-319
423 395 - 818	424 401 - 825	371 388 - 759	375 354 - 729	355 331 - 686	343 300 - 643	317 273 - 590	295 260 - 555	263 241 - 504	265 235 1 500	246 222 1 468	239 258 2 497	224 320 13 544	17 598 20 979 13 443 38 577	320-321
1 768 1 608 - 3 376	1 672 1 604 - 3 276	1 481 1 497 - 2 978	1 533 1 422 - 2 955	1 400 1 349 - 2 745	1 350 1 256 - 2 606	1 267 1 163 - 2 430	1 217 1 126 - 2 343	1 087 1 083 - 2 170	1 080 992 1 2 072	1 012 955 3 1 567	989 965 10 1 554	1 037 1 130 66 2 167	50 069 114 269 64 702 204 338	301-321
701 638 - 1 339	713 655 - 1 368	623 588 - 1 211	585 562 - 1 147	568 556 - 1 124	561 494 - 1 055	524 495 - 1 019	522 512 - 1 034	447 450 - 897	504 469 - 573	505 543 - 1 048	512 508 3 1 020	518 550 23 1 068	45 826 63 952 30 956 109 778	401-413
607 656 - 1 323	633 660 - 1 299	651 603 - 1 254	559 614 - 1 173	605 622 - 1 227	636 605 - 1 241	654 580 - 1 234	623 630 - 1 253	625 581 - 1 206	635 597 - 1 232	654 653 2 1 207	646 678 7 1 324	651 641 26 1 292	51 993 72 177 38 462 124 170	414-429
553 537 - 1 090	544 530 - 1 074	544 515 - 1 059	531 480 - 1 011	535 465 - 1 000	443 500 - 943	446 423 - 869	466 458 - 924	421 364 - 785	385 362 - 748	419 386 - 805	369 406 4 775	420 370 14 790	26 604 33 979 19 628 60 583	430-432
1 921 1 831 - 3 752	1 850 1 851 - 3 741	1 810 1 706 - 3 524	1 675 1 650 - 3 331	1 708 1 643 - 3 351	1 640 1 559 - 3 239	1 624 1 498 - 3 122	1 611 1 600 - 3 211	1 493 1 395 - 2 888	1 524 1 429 - 2 553	1 578 1 582 2 3 160	1 527 1 552 14 3 119	1 585 1 561 63 3 150	124 423 170 148 89 046 254 531	401-432
1 077 999 - 2 076	970 1 039 - 2 009	1 063 946 - 2 009	950 921 - 1 871	1 015 882 - 1 897	916 894 - 1 810	868 833 - 1 701	848 786 - 1 634	793 763 - 1 556	723 735 - 1 456	800 707 - 1 507	692 656 3 1 388	784 718 22 1 502	50 387 61 903 37 101 112 290	501-514
498 481 - 579	488 454 - 942	491 476 - 967	458 486 - 944	434 408 - 842	405 421 - 826	396 393 - 789	359 363 - 722	328 323 - 651	317 317 - 634	356 322 1 678	342 296 2 638	321 262 11 583	20 311 24 686 15 973 44 997	515-516
389 395 - 784	420 387 - 807	387 367 - 774	375 360 - 735	326 366 - 692	355 335 - 690	326 306 - 632	309 295 - 604	272 264 - 536	278 260 - 538	247 250 - 457	222 226 1 448	236 258 7 494	17 666 21 543 13 784 39 209	517-520

NOCH: TABELLE 13

WOHNBEVÖLKERUNG

ORTS- TEILE	KERNGEBIETE (KG), ORTSAMTSGEBIETE (OG), BEZIRKE	GESCHLECHT (FÜR FRAUEN AUCH VER- HEIRATET)	WOHN- BEVÖLKERUNG INSGESAMT	JAHRE					
				1970	1969	1968	1967	1966	1965
521-525	OG. WÄLDDORFER	MAENNL.	15 364	58	215	242	226	250	252
		WEIBL.	17 744	69	188	221	254	250	251
		D. VERH.	8 643	-	-	-	-	-	-
		INSGES.	33 108	127	403	463	480	500	503
526	OG. KAPLSTEDT	MAENNL.	38 028	194	559	725	705	796	801
		WEIBL.	42 101	183	538	642	712	784	772
		D. VERH.	20 415	-	-	-	-	-	-
		INSGES.	80 129	377	1 097	1 367	1 417	1 580	1 573
501-526	BEZIRK WANDSBER ZUS.	MAENNL.	171 874	810	2 281	2 708	2 651	2 923	2 894
		WEIBL.	196 938	812	2 105	2 487	2 681	2 847	2 783
		D. VERH.	55 503	-	-	-	-	-	-
		INSGES.	368 812	1 622	4 386	5 195	5 332	5 770	5 677
601-603	KG. BEZIRK BERGEDORF	MAENNL.	32 453	166	527	576	658	724	684
		WEIBL.	37 085	165	457	541	617	653	642
		D. VERH.	18 329	-	-	-	-	-	-
		INSGES.	69 538	331	984	1 117	1 275	1 377	1 326
604-614	OG. VIER- UND MARSCHLÄNDE	MAENNL.	12 718	69	169	168	205	193	222
		WEIBL.	12 374	60	167	161	184	154	163
		D. VERH.	6 690	-	-	-	-	-	-
		INSGES.	25 092	129	336	329	389	347	385
601-614	BEZIRK BERGEDORF ZUS.	MAENNL.	45 171	235	706	744	903	917	906
		WEIBL.	49 459	225	624	702	801	847	805
		D. VERH.	25 019	-	-	-	-	-	-
		INSGES.	94 630	460	1 330	1 446	1 704	1 764	1 711
701-711	KG. BEZIRK HARBURG	MAENNL.	51 632	241	554	715	787	748	719
		WEIBL.	58 090	211	551	655	722	726	721
		D. VERH.	29 653	-	-	-	-	-	-
		INSGES.	109 722	452	1 105	1 370	1 509	1 474	1 440
712-714	OG. WILHELMSBURG	MAENNL.	25 344	120	343	326	411	377	402
		WEIBL.	25 408	120	269	332	350	340	392
		D. VERH.	12 874	-	-	-	-	-	-
		INSGES.	50 752	240	612	658	761	717	794
715-721	OG. SÜDEKELBE	MAENNL.	22 751	123	378	446	473	564	541
		WEIBL.	23 075	129	363	443	438	531	490
		D. VERH.	11 880	-	-	-	-	-	-
		INSGES.	45 826	252	741	889	911	1 095	1 031
701-721	BEZIRK HARBURG ZUS.	MAENNL.	99 767	454	1 315	1 457	1 671	1 689	1 662
		WEIBL.	100 633	460	1 223	1 470	1 510	1 597	1 603
		D. VERH.	54 467	-	-	-	-	-	-
		INSGES.	200 400	914	2 538	2 927	3 181	3 286	3 265
HAMBURG INSGESAMT				3 722	10 273	11 950	12 463	12 857	12 525
		WEIBL.	966 162	3 571	9 673	11 136	11 918	12 285	11 967
		D. VERH.	458 529	-	-	-	-	-	-
		INSGES.	1 743 653	7 293	19 946	23 126	24 381	25 142	24 492

NACH GEBURTSJAHREN

NACH GEBURTSJAHREN

1904	1903	1902	1901	1900	1909	1908	1907	1906	1905	1904	1903	1902	1901 UND FRUEHER	CRIS- TEILE
327	276	275	276	259	233	246	219	190	199	170	165	161	11 119	521-525
247	260	247	223	269	247	247	226	169	209	214	179	183	13 563	
-	-	-	-	-	-	-	-	-	-	-	1	5	8 637	
574	542	522	501	526	480	493	445	385	408	384	344	344	24 682	
831	832	807	765	726	652	623	579	555	462	465	424	437	26 050	526
700	782	818	794	713	710	592	563	517	450	462	416	372	30 555	
-	-	-	-	-	-	-	-	-	-	-	3	10	20 402	
1 599	1 617	1 625	1 559	1 442	1 408	1 215	1 142	1 072	918	927	840	809	56 605	
3 122	2 980	2 823	2 824	2 760	2 601	2 459	2 314	2 144	1 979	2 038	1 845	1 535	125 533	501-526
2 890	2 911	2 874	2 780	2 641	2 613	2 371	2 233	2 056	1 977	1 955	1 813	1 793	152 250	
-	-	-	-	-	-	-	-	-	-	-	1	10	55 897	
6 012	5 957	5 897	5 610	5 401	5 214	4 830	4 547	4 200	3 956	3 992	3 658	3 732	277 783	
626	680	594	528	507	453	402	369	363	346	286	317	327	23 270	601-603
673	585	501	459	476	368	409	353	348	331	356	290	305	28 456	
-	-	-	-	-	-	-	-	-	-	-	3	15	18 311	
1 299	1 265	1 155	1 027	983	821	811	722	711	677	642	607	632	51 726	
203	212	181	184	203	203	167	171	155	166	177	162	177	9 351	604-614
194	191	180	192	197	158	147	154	156	159	188	141	144	9 233	
-	-	-	-	-	-	-	-	-	-	-	2	17	6 671	
402	403	307	356	400	361	314	325	311	325	365	303	321	18 584	
829	852	775	692	710	656	569	540	518	512	463	479	504	32 621	601-614
872	770	747	691	673	520	556	507	504	490	544	431	445	37 689	
-	-	-	-	-	-	-	-	-	-	-	5	32	24 582	
1 701	1 668	1 522	1 383	1 383	1 182	1 125	1 047	1 022	1 002	1 007	910	953	70 310	
768	790	700	712	657	591	587	583	593	573	593	596	611	39 468	701-711
720	723	690	685	627	600	594	580	565	536	532	535	546	46 469	
-	-	-	-	-	-	-	-	-	-	-	3	6	29 622	
1 454	1 519	1 396	1 357	1 264	1 191	1 181	1 169	1 158	1 109	1 125	1 135	1 157	85 937	
416	410	380	389	361	365	322	330	327	329	324	315	292	18 785	712-714
365	400	386	386	334	332	329	317	258	303	266	285	281	19 411	
-	-	-	-	-	-	-	-	-	-	-	1	5	12 846	
781	810	708	775	695	697	651	647	585	632	590	604	573	38 196	
540	521	404	499	425	351	366	340	336	298	259	242	225	15 318	715-721
505	483	422	444	396	350	316	337	295	253	256	217	231	16 168	
-	-	-	-	-	-	-	-	-	-	-	1	3	11 862	
1 045	1 064	886	943	823	747	682	677	632	551	555	459	456	31 486	
1 724	1 727	1 544	1 600	1 443	1 347	1 275	1 253	1 258	1 200	1 216	1 193	1 128	73 571	701-721
1 596	1 612	1 506	1 515	1 355	1 288	1 239	1 240	1 116	1 092	1 054	1 045	1 058	82 048	
-	-	-	-	-	-	-	-	-	-	-	1	5	54 330	
3 320	3 329	3 050	3 115	2 802	2 635	2 514	2 493	2 376	2 292	2 270	2 198	2 186	155 619	
12 823	12 630	11 810	11 540	11 044	10 644	10 047	9 741	9 212	8 538	9 016	8 557	8 816	629 005	
12 050	12 157	11 309	11 103	10 635	10 178	9 550	9 360	8 713	8 516	8 545	8 294	8 645	776 460	
-	-	-	-	-	-	-	-	-	-	-	19	88	413 458 005	
24 881	24 787	22 199	22 050	21 675	20 822	19 597	19 101	17 525	17 454	17 565	16 851	17 461	1 405 465	

ORTS- TEILE	KERNGEBIETE (KG), ORTSAMTSGEBIETE (UG), BEZIRKE	GESCHLECHT (FÜR FRAUEN AUCH VER- HEIRATET)	WCHA- BEVÖLKERUNG INSGESAMT	DAVON					
				1952 UND SPAETER	1951	1950	1949	1948	1947
101-128,140 KG. BEZ. HAMBURG-MITTE		MAENNL. WEIBL. D. VERH. INSGES.	54 541 63 096 28 455 117 637	9 657 9 423 50 19 120	602 626 161 1 228	714 656 161 1 410	687 752 259 1 439	787 799 361 1 586	862 764 385 1 626
129-132 UG. BILLSTEDT		MAENNL. WEIBL. D. VERH. INSGES.	47 840 52 716 25 600 100 556	13 060 12 455 27 25 535	712 581 76 1 253	683 543 144 1 226	618 536 213 1 154	696 605 331 1 301	617 566 384 1 183
133-137 UG. VEDDEL-KÖTHENBURGSOKT		MAENNL. WEIBL. D. VERH. INSGES.	9 159 9 456 4 554 18 615	1 915 1 753 7 3 668	50 116 18 206	56 111 27 207	119 108 56 227	130 91 46 221	133 83 49 216
138-139 UG. FINKENWERDER		MAENNL. WEIBL. D. VERH. INSGES.	8 230 8 054 4 353 16 284	2 050 1 909 6 3 959	117 53 9 210	118 108 33 226	121 91 49 212	103 68 35 171	86 101 73 187
101-140 BEZIRK HAMBURG-MITTE ZUS.		MAENNL. WEIBL. D. VERH. INSGES.	119 770 133 322 63 502 253 092	26 782 25 540 50 52 322	1 521 1 416 204 2 937	1 611 1 458 365 3 069	1 545 1 487 577 3 032	1 716 1 583 773 3 279	1 698 1 514 891 3 212
201-218 KG. BEZIRK ALTONA		MAENNL. WEIBL. D. VERH. INSGES.	66 036 79 193 36 955 145 229	13 575 13 162 60 26 737	702 754 112 1 456	745 840 166 1 585	810 846 265 1 656	923 979 401 1 902	954 967 520 1 921
219-226 UG. BLANKENESE		MAENNL. WEIBL. D. VERH. INSGES.	52 613 60 771 28 776 113 384	15 274 14 488 27 29 762	616 658 50 1 274	642 656 122 1 258	614 647 167 1 261	637 659 300 1 296	703 740 416 1 443
201-226 BEZIRK ALTONA ZUS.		MAENNL. WEIBL. D. VERH. INSGES.	118 649 139 964 65 731 258 613	28 849 27 650 55 56 459	1 318 1 412 162 2 730	1 387 1 456 306 2 883	1 424 1 453 472 2 917	1 560 1 638 701 3 198	1 657 1 707 936 3 364
301-316 KG. BEZIRK EIMSBUETTEL		MAENNL. WEIBL. D. VERH. INSGES.	58 040 72 759 31 557 130 839	11 054 10 452 44 21 546	551 653 104 1 244	624 754 178 1 418	757 988 334 1 785	911 1 051 442 1 962	1 021 1 041 499 2 062
317-319 UG. LOKSTEDT		MAENNL. WEIBL. D. VERH. INSGES.	34 395 39 403 19 765 73 798	8 410 8 420 19 17 330	316 251 26 607	281 333 85 614	316 402 128 718	350 459 222 815	382 472 261 854
320-321 UG. STELLINGEN		MAENNL. WEIBL. D. VERH. INSGES.	23 657 26 813 13 460 50 510	6 059 5 834 17 11 933	253 310 28 563	265 364 66 629	274 328 102 602	335 307 140 642	304 296 176 600
301-321 BEZIRK EIMSBLETTEL ZUS.		MAENNL. WEIBL. D. VERH. INSGES.	116 132 139 015 64 782 255 147	26 663 24 746 60 56 809	1 160 1 254 158 2 414	1 170 1 451 329 2 661	1 387 1 718 564 3 105	1 602 1 817 804 3 419	1 707 1 809 936 3 516
401-413 KG. BEZIRK HAMBURG-NORD		MAENNL. WEIBL. D. VERH. INSGES.	56 987 74 671 30 982 131 658	11 161 10 719 20 21 880	614 703 68 1 317	646 778 141 1 424	736 937 268 1 673	870 942 316 1 812	930 990 460 1 920
414-429 UG. BARMBEK-LÄHNHORST		MAENNL. WEIBL. D. VERH. INSGES.	63 865 83 714 38 497 147 579	11 872 11 537 35 23 409	757 780 79 1 537	728 857 156 1 585	816 930 267 1 746	896 898 370 1 794	866 903 474 1 769
430-432 UG. FUHLBUETTEL		MAENNL. WEIBL. D. VERH. INSGES.	35 440 42 440 19 640 77 842	8 842 8 467 18 17 309	404 426 30 830	413 476 69 869	398 457 103 855	424 476 152 900	440 408 220 848
401-432 BEZIRK HAMBURG-NORD ZUS.		MAENNL. WEIBL. D. VERH. INSGES.	156 298 200 831 89 125 357 129	31 875 30 723 79 62 598	1 775 1 909 177 3 684	1 787 2 111 366 3 858	1 950 2 324 658 4 274	2 190 2 316 878 4 506	2 236 2 301 1 154 4 537
501-514 KG. BEZIRK WANDSBEK		MAENNL. WEIBL. D. VERH. INSGES.	66 805 77 621 37 120 144 426	16 418 15 718 25 32 136	853 760 75 1 613	827 781 142 1 608	923 806 266 1 729	929 792 370 1 721	897 830 463 1 727
515-516 UG. BRAMFELD		MAENNL. WEIBL. D. VERH. INSGES.	27 836 31 889 15 987 59 725	7 525 7 203 14 14 728	326 301 44 627	300 269 60 569	315 250 107 605	306 311 179 617	293 300 178 593
517-520 UG. ALSTERTAL		MAENNL. WEIBL. D. VERH. INSGES.	23 841 27 523 13 792 51 364	6 175 5 980 8 12 155	254 284 19 538	260 257 43 517	253 285 67 538	288 257 94 545	260 284 145 544

NACH GEBURTSJAHREN

NACH GEBURTSJAHREN

1946	1945	1944	1943	1942	1941	1940	1939	1938	1937	1936	1935	1934	1933 UND FRUEHER	CRIS- TEILE
908 749 430 1 657	844 681 412 1 525	1 046 804 505 1 850	1 037 757 492 1 794	1 036 743 515 1 775	1 120 810 502 1 930	1 171 871 617 2 042	1 129 822 601 1 951	574 747 545 1 721	567 693 497 1 660	853 711 530 1 564	528 793 574 1 721	779 720 525 1 495	28 400 40 135 20 341 68 535	101-128
601 586 430 1 187	551 505 400 1 050	751 776 610 1 527	789 701 507 1 490	803 712 601 1 515	804 801 669 1 665	935 841 715 1 770	909 882 748 1 791	990 885 762 1 875	887 779 655 1 666	517 870 757 1 787	516 821 655 1 737	790 720 611 1 510	20 731 27 551 16 255 48 282	129-132
148 87 56 235	135 64 53 159	132 94 72 226	139 100 83 239	135 92 74 231	171 124 109 295	186 122 109 310	161 117 91 278	155 103 65 262	145 102 83 251	144 127 95 271	153 139 121 292	142 126 103 268	4 716 5 797 3 616 10 513	133-137
111 76 66 187	86 70 64 156	99 88 72 187	132 100 94 240	136 88 77 224	170 114 105 284	153 113 96 260	145 110 99 255	158 112 95 270	162 120 112 282	138 114 105 252	137 113 103 250	167 104 98 271	3 801 4 354 2 997 8 155	138-139
1 768 1 498 982 3 266	1 610 1 320 935 2 930	2 028 1 762 1 204 3 790	2 057 1 666 1 236 3 703	2 114 1 635 1 271 3 745	2 325 1 849 1 437 4 174	2 447 1 947 1 537 4 394	2 344 1 931 1 539 4 275	2 281 1 847 1 495 4 128	2 165 1 694 1 352 3 859	2 052 1 822 1 451 3 874	2 134 1 866 1 493 4 000	1 878 1 670 1 337 3 548	57 648 77 837 43 209 135 485	101-140
1 024 932 572 1 950	850 807 512 1 665	1 177 1 004 682 2 181	1 173 1 071 758 2 244	1 146 933 608 2 675	1 291 1 070 709 2 361	1 357 1 086 841 2 443	1 242 1 094 842 2 336	1 195 976 757 2 171	1 114 1 021 786 2 135	1 117 960 770 2 077	1 014 863 765 2 005	540 863 683 1 803	33 679 48 837 25 954 82 516	201-218
680 662 459 1 342	579 670 410 1 249	781 886 660 1 607	859 963 746 1 622	805 923 731 1 788	1 000 1 040 825 2 040	1 043 1 029 837 2 072	990 984 820 1 980	952 1 061 871 2 014	556 530 781 1 886	505 889 772 1 756	540 891 744 1 831	833 869 741 1 702	22 733 31 120 18 211 53 853	219-226
1 704 1 594 1 031 3 298	1 437 1 477 962 2 914	1 958 1 890 1 342 3 846	2 032 2 034 1 504 4 060	2 011 1 856 1 375 3 807	2 291 2 116 1 614 4 407	2 400 2 115 1 678 4 515	2 238 2 078 1 668 4 316	2 146 2 037 1 628 4 185	2 070 1 951 1 567 4 021	2 026 1 845 1 542 3 875	1 954 1 832 1 513 3 836	1 773 1 732 1 424 3 505	56 412 79 957 44 165 136 369	201-226
1 069 1 024 540 2 093	907 947 537 1 854	1 322 1 165 705 2 491	1 330 1 125 650 2 455	1 155 1 023 670 2 182	1 417 1 117 721 2 534	1 339 1 092 751 2 431	1 203 1 055 714 2 250	1 095 944 683 2 045	1 008 843 617 1 851	581 881 625 1 862	886 926 682 1 812	827 841 630 1 668	28 495 44 793 21 383 73 288	301-316
445 521 344 966	400 546 350 946	625 647 504 1 276	688 747 585 1 435	635 706 618 1 421	829 897 758 1 749	849 912 767 1 746	842 912 767 1 754	827 880 741 1 707	840 735 633 1 575	760 739 631 1 455	783 735 620 1 518	635 612 524 1 247	14 672 15 349 11 167 34 021	317-319
318 318 228 630	251 288 214 539	374 374 294 748	421 397 317 818	425 441 350 806	496 491 423 987	513 507 472 1 080	523 533 458 1 050	519 402 395 981	486 475 400 961	515 524 454 1 035	522 517 435 1 039	408 433 363 841	10 396 13 554 8 118 23 950	320-321
1 832 1 863 1 112 3 695	1 558 1 761 1 141 3 339	2 325 2 190 1 507 4 515	2 439 2 269 1 592 4 700	2 215 2 250 1 644 4 405	2 742 2 528 1 806 5 270	2 701 2 550 1 981 5 257	2 508 2 500 1 939 5 068	2 445 2 266 1 823 4 731	2 334 2 053 1 650 4 387	2 256 2 144 1 714 4 400	2 191 2 178 1 737 4 365	1 870 1 886 1 517 3 756	53 563 77 096 40 668 131 259	301-321
896 921 447 1 817	688 833 471 1 721	1 116 1 082 636 2 196	1 190 1 049 648 2 235	1 074 985 642 2 003	1 221 1 067 733 2 300	1 152 1 034 723 2 180	1 068 1 023 650 2 091	1 041 977 701 2 018	953 895 622 1 846	864 853 615 1 717	801 826 579 1 627	757 722 478 1 479	29 009 47 311 21 700 76 320	401-413
812 804 488 1 676	700 745 449 1 531	978 913 576 1 891	982 923 608 1 505	930 913 615 1 843	1 090 1 030 738 2 134	1 133 1 070 740 2 211	1 047 974 720 2 021	951 907 723 1 918	545 858 637 1 807	645 914 686 1 763	617 902 656 1 715	731 513 713 1 644	35 809 55 807 26 739 91 676	414-429
469 448 288 857	380 429 283 815	543 595 415 1 136	608 503 417 1 171	554 484 376 1 043	602 635 493 1 317	686 697 532 1 383	659 756 581 1 415	603 697 500 1 300	635 672 540 1 307	630 648 526 1 278	649 616 502 1 265	595 551 450 1 146	16 886 23 940 13 046 40 826	430-432
2 177 2 173 1 223 4 350	2 060 2 067 1 243 4 067	2 657 2 590 1 029 5 227	2 700 2 535 1 073 5 315	2 550 2 391 1 637 4 945	2 999 2 760 1 969 5 759	2 971 2 809 1 995 5 780	2 774 2 753 1 999 5 527	2 595 2 641 1 904 5 236	2 537 2 425 1 795 4 962	2 343 2 415 1 833 4 758	2 267 2 344 1 737 4 611	2 083 2 186 1 641 4 269	81 704 127 118 63 491 208 822	401-432
871 770 495 1 641	808 760 540 1 560	1 009 1 026 734 2 035	1 055 1 025 707 2 080	1 076 1 014 794 2 090	1 264 1 186 939 2 450	1 236 1 341 1 072 2 577	1 274 1 310 1 053 2 592	1 188 1 283 1 034 2 471	1 175 1 174 967 2 345	1 227 1 155 935 2 382	1 178 1 244 1 010 2 422	1 061 1 085 884 2 146	31 536 43 553 24 501 75 089	501-514
313 296 195 609	264 305 231 569	421 425 341 846	454 409 341 863	406 411 330 817	493 526 434 1 019	549 615 524 1 104	533 580 505 1 113	554 618 536 1 172	498 617 528 1 115	548 562 465 1 110	606 565 468 1 171	514 514 443 1 028	12 618 16 772 10 040 29 390	515-516
265 250 154 515	235 233 163 468	319 344 253 663	326 351 275 677	312 301 301 673	393 409 335 802	423 451 389 874	431 468 406 899	406 431 356 839	426 384 334 812	355 438 380 793	402 412 356 854	327 412 356 739	11 727 15 192 9 318 26 919	517-520

NOCH: FORTSETZUNG TABELLE 13

WOHNBEVÖLKERUNG

ORTS- TEILE	KERNGEBIETE (KG), ORTSAMTSGEBIETE (OG), BEZIRKE	GESCHLECHT (FÜR FRAUEN AUCH VER- HEIRATET)	WCHA- BEVÖLKERUNG INSGESAMT	DAVEN					
				1952 UNL SPAETER	1951	1950	1949	1948	1947
521-525	OG. WÄLDDORFER	MAENNL.	15 364	4 245	170	148	162	180	166
		WEIBL.	17 744	4 161	207	153	174	175	168
		D. VERH.	8 643	6	12	27	35	59	68
		INSGES.	33 108	8 406	377	341	336	359	334
526	OG. RAHLSTEDT	MAENNL.	38 028	11 978	412	450	469	453	381
		WEIBL.	42 161	11 606	359	402	368	373	409
		D. VERH.	20 415	13	48	63	127	193	271
		INSGES.	80 189	23 564	811	852	857	826	790
501-526	BEZIRK WANDSBEK ZUS.	MAENNL.	171 874	46 341	2 015	1 965	2 142	2 156	1 997
		WEIBL.	196 938	44 688	1 951	1 902	1 923	1 912	1 991
		D. VERH.	55 963	66	158	355	602	895	1 125
		INSGES.	368 812	91 029	3 966	3 867	4 065	4 068	3 988
601-603	KG. BEZIRK BERGEDORF	MAENNL.	32 453	9 183	337	348	343	372	342
		WEIBL.	37 085	8 629	333	339	408	441	448
		D. VERH.	18 329	18	37	67	166	228	294
		INSGES.	69 538	17 812	670	667	751	813	790
604-614	OG. VIER- UND MARSCHLANDE	MAENNL.	12 718	3 367	203	233	245	184	174
		WEIBL.	12 374	3 141	162	155	133	160	143
		D. VERH.	6 690	19	25	53	55	112	105
		INSGES.	25 092	6 508	365	368	378	344	317
601-614	BEZIRK BERGEDORF ZUS.	MAENNL.	45 171	12 550	540	561	568	556	516
		WEIBL.	49 459	11 770	495	454	541	601	591
		D. VERH.	25 019	37	62	140	221	340	399
		INSGES.	94 630	24 320	1 035	1 075	1 129	1 157	1 107
701-711	KG. BEZIRK HARBURG	MAENNL.	51 632	12 164	603	606	667	682	645
		WEIBL.	58 090	11 621	576	650	627	685	624
		D. VERH.	29 653	31	56	170	224	371	393
		INSGES.	109 722	23 765	1 179	1 256	1 314	1 367	1 267
712-714	OG. WILHELMSBURG	MAENNL.	25 344	6 555	338	346	362	403	360
		WEIBL.	25 468	6 057	287	300	279	310	298
		D. VERH.	12 874	28	46	100	133	191	217
		INSGES.	50 812	12 616	625	646	641	713	658
715-721	OG. SÜDERELBE	MAENNL.	22 791	7 473	271	257	337	334	275
		WEIBL.	23 075	6 907	239	232	232	276	280
		D. VERH.	11 880	18	40	69	55	184	215
		INSGES.	45 866	14 380	510	529	565	610	555
701-721	BEZIRK HARBURG ZUS.	MAENNL.	99 767	26 196	1 212	1 249	1 366	1 419	1 276
		WEIBL.	106 633	24 585	1 102	1 230	1 138	1 271	1 202
		D. VERH.	54 407	77	162	347	462	746	825
		INSGES.	206 400	50 781	2 314	2 479	2 524	2 690	2 480
HAMBURG INSGESAMT		MAENNL.	827 661	198 656	9 541	9 770	10 422	11 159	11 089
		WEIBL.	966 162	189 702	9 529	10 162	10 624	11 118	11 115
		D. VERH.	458 529	524	1 143	2 230	3 556	5 137	6 266
		INSGES.	1 793 823	388 358	19 060	19 932	21 046	22 317	22 204

NACH GEBURTSJAHREN

NACH GEBURTSJAHREN

1946	1945	1944	1943	1942	1941	1940	1939	1938	1937	1936	1935	1934	1933 UND FRÜHER	GRS- TEILE
162	174	193	212	245	230	222	254	228	252	233	275	222	7 420	521-525
184	165	222	211	207	277	243	271	262	234	251	270	263	9 542	
169	160	165	161	167	230	200	219	222	200	254	231	225	5 944	
346	339	415	423	416	513	465	525	490	487	524	545	485	16 962	
364	370	541	600	634	793	803	842	825	819	788	857	758	14 851	526
426	451	623	653	714	818	936	885	829	798	804	835	758	19 034	
323	379	503	570	623	711	806	750	736	723	707	752	675	11 382	
810	861	1 164	1 253	1 346	1 611	1 739	1 727	1 654	1 617	1 552	1 692	1 516	33 885	
1 955	1 851	2 483	2 647	2 637	3 179	3 233	3 334	3 203	3 173	3 151	3 318	2 882	78 152	501-526
1 926	1 954	2 640	2 645	2 707	3 216	3 586	3 522	3 423	3 207	3 250	3 366	3 032	104 093	
1 276	1 413	2 000	2 114	2 215	2 649	2 991	2 973	2 885	2 752	2 765	2 657	2 587	61 245	
3 921	3 805	5 123	5 256	5 344	6 355	6 819	6 856	6 626	6 380	6 401	6 684	5 514	182 245	
388	378	544	582	608	763	798	753	708	677	655	640	556	13 472	601-603
425	421	506	543	594	801	772	674	675	635	623	636	533	18 469	
319	327	468	543	568	713	700	602	601	555	556	556	466	10 585	
813	759	1 130	1 225	1 202	1 564	1 570	1 427	1 383	1 312	1 282	1 276	1 091	31 941	
183	139	167	214	188	218	245	226	231	214	218	216	209	5 644	604-614
125	109	141	140	141	168	194	197	194	175	160	172	179	6 385	
106	90	123	125	130	154	182	186	186	166	156	153	168	4 396	
308	248	308	354	325	386	439	423	425	385	378	388	388	12 029	
571	517	711	756	796	981	1 043	979	935	891	877	856	767	19 116	601-614
550	520	727	763	735	969	966	871	865	810	763	808	712	24 854	
425	427	591	608	638	857	882	788	787	721	712	705	634	14 981	
1 121	1 047	1 436	1 575	1 531	1 950	2 009	1 850	1 808	1 701	1 660	1 664	1 479	43 970	
645	555	744	833	831	970	1 035	900	925	826	825	897	796	25 257	701-711
629	530	685	704	704	820	896	951	857	758	745	825	716	33 363	
463	412	500	502	575	700	779	830	758	661	632	724	625	19 969	
1 214	1 085	1 425	1 617	1 535	1 790	1 931	1 851	1 786	1 684	1 678	1 722	1 512	58 620	
375	316	357	400	418	476	512	464	484	471	477	485	407	11 294	712-714
287	247	268	319	358	360	375	337	347	371	404	365	362	13 525	
223	158	227	270	304	311	325	293	298	317	353	324	327	8 381	
662	563	665	719	776	836	887	801	631	642	661	854	765	24 819	
257	267	365	376	384	484	567	515	496	475	467	444	413	8 286	715-721
317	276	369	396	392	485	472	452	444	440	414	353	386	9 633	
261	249	334	361	355	457	436	455	414	402	380	360	361	6 430	
574	543	738	772	776	969	1 039	1 007	546	515	661	637	795	17 919	
1 277	1 138	1 510	1 609	1 633	1 930	2 114	1 879	1 905	1 876	1 873	1 826	1 616	44 837	701-721
1 233	1 053	1 322	1 445	1 454	1 665	1 743	1 780	1 648	1 565	1 567	1 587	1 464	56 521	
947	859	1 121	1 253	1 242	1 468	1 540	1 578	1 470	1 380	1 365	1 408	1 217	34 780	
2 510	2 151	2 832	3 108	3 087	3 595	3 857	3 659	3 557	3 445	3 440	3 413	3 080	101 358	
11 324	10 177	13 052	14 400	13 968	16 447	16 909	16 116	15 520	15 046	14 578	14 546	12 869	391 432	
10 837	10 122	13 121	13 435	13 028	15 103	15 722	15 435	14 751	13 709	13 830	14 031	12 682	548 076	
6 596	6 960	9 454	10 080	10 446	11 880	12 604	12 484	12 076	11 221	11 422	11 454	10 457	302 539	
22 161	20 299	26 773	27 835	26 596	31 550	32 631	31 551	30 271	28 755	28 408	28 577	25 551	939 508	

NOCH: FORTSETZUNG TABELLE 13

WOHNBEVÖLKERUNG

ORTS- TEILE	KERNGEBIETE (KG), ORTSAMTSGEBIETE (OG), BEZIRKE	GESCHLECHT (FÜR FRAUEN AUCH VER- HEIRATET)	WCHA- BEVÖLKERUNG INSGESAMT	DAVON					
				1934 UNC SPAETER	1933	1932	1931	1930	1929
101-128, 140 KG. BEZ. HAMBURG-MITTE		MAENNL. WEIBL. D. VERH. INSGES.	54 541 63 096 28 495 117 637	26 141 22 961 8 154 49 102	660 572 415 1 232	646 572 424 1 218	651 652 500 1 303	714 755 540 1 469	733 729 556 1 462
129-132 OG. BILLSTEDT		MAENNL. WEIBL. D. VERH. INSGES.	47 840 52 716 25 660 100 556	27 169 25 165 9 405 52 274	644 592 512 1 236	628 626 520 1 254	587 648 547 1 235	706 674 566 1 380	712 684 560 1 396
133-137 OG. VEDUEL-KÖTHENBURGSORT		MAENNL. WEIBL. D. VERH. INSGES.	9 159 9 456 4 954 18 615	4 443 3 659 1 338 8 102	111 102 67 213	136 68 71 224	136 127 108 263	125 121 99 246	159 121 102 280
138-139 OG. FINKENWERDER		MAENNL. WEIBL. D. VERH. INSGES.	8 230 8 054 4 393 16 284	4 429 3 700 1 356 8 129	115 83 74 158	113 118 112 231	108 105 95 213	122 128 117 250	130 107 97 237
101-140 BEZIRK HAMBURG-MITTE ZUS.		MAENNL. WEIBL. D. VERH. INSGES.	119 770 133 322 63 502 253 092	62 122 55 465 20 253 117 607	1 530 1 349 1 088 2 879	1 523 1 404 1 127 2 927	1 482 1 532 1 250 3 014	1 667 1 678 1 322 3 345	1 734 1 641 1 315 3 375
201-216 KG. BEZIRK ALTONA		MAENNL. WEIBL. D. VERH. INSGES.	66 030 79 193 36 955 145 229	32 357 30 350 11 001 62 713	721 658 552 1 419	760 661 507 1 361	671 762 607 1 433	820 837 642 1 657	789 835 638 1 624
219-226 OG. BLANKENEBE		MAENNL. WEIBL. D. VERH. INSGES.	52 613 60 771 28 770 113 364	29 880 29 051 10 565 59 531	605 619 509 1 224	583 626 533 1 209	640 684 564 1 324	688 721 604 1 409	701 721 608 1 422
201-226 BEZIRK ALTONA ZUS.		MAENNL. WEIBL. D. VERH. INSGES.	118 649 139 964 65 731 258 613	62 237 60 007 21 566 122 244	1 326 1 317 1 001 2 643	1 283 1 287 1 040 2 570	1 311 1 446 1 171 2 757	1 508 1 558 1 246 3 066	1 490 1 556 1 246 3 046
301-316 KG. BEZIRK EIMSBLÖITEL		MAENNL. WEIBL. D. VERH. INSGES.	58 040 72 799 31 557 130 839	29 545 28 006 10 174 57 551	605 613 446 1 218	550 600 441 1 150	625 685 501 1 310	640 700 509 1 340	667 731 547 1 398
317-319 OG. LOKSTEDT		MAENNL. WEIBL. D. VERH. INSGES.	34 395 39 403 19 765 73 758	15 723 20 054 8 558 39 777	465 474 393 939	430 468 369 858	466 432 340 858	483 502 425 985	482 462 384 944
320-321 OG. STELLINGEN		MAENNL. WEIBL. D. VERH. INSGES.	23 657 20 813 13 460 50 510	13 301 13 259 5 342 26 560	344 281 243 625	310 304 265 614	292 340 266 632	338 359 296 697	342 332 269 674
301-321 BEZIRK EIMSBLÖITEL ZUS.		MAENNL. WEIBL. D. VERH. INSGES.	116 132 139 015 64 762 255 147	62 569 61 319 24 114 123 668	1 414 1 368 1 002 2 762	1 330 1 372 1 055 2 702	1 383 1 457 1 127 2 840	1 461 1 561 1 230 3 022	1 491 1 525 1 200 3 016
401-413 KG. BEZIRK HAMBURG-NORD		MAENNL. WEIBL. D. VERH. INSGES.	56 967 74 671 30 982 131 658	27 978 27 300 9 276 55 338	521 520 360 1 051	508 578 403 1 066	524 637 455 1 161	596 701 495 1 297	601 692 462 1 293
414-424 OG. BARMBEK-LÄHNHORST		MAENNL. WEIBL. D. VERH. INSGES.	63 865 83 714 38 497 147 519	20 056 27 847 9 758 55 963	639 733 568 1 372	609 750 566 1 359	630 879 654 1 509	686 908 729 1 654	803 955 723 1 758
430-432 OG. FUHLSBUEITEL		MAENNL. WEIBL. D. VERH. INSGES.	35 440 42 440 19 646 77 852	18 500 18 506 6 600 37 066	410 395 323 805	397 449 371 846	441 472 356 913	526 525 419 1 051	531 551 440 1 082
401-432 BEZIRK HAMBURG-NORD ZUS.		MAENNL. WEIBL. D. VERH. INSGES.	156 298 200 831 89 125 357 129	74 594 73 713 25 634 146 307	1 580 1 648 1 271 3 228	1 514 1 777 1 340 3 291	1 595 1 988 1 505 3 583	1 808 2 194 1 643 4 002	1 935 2 198 1 625 4 133
501-514 KG. BEZIRK WANDSBEK		MAENNL. WEIBL. D. VERH. INSGES.	66 805 77 621 37 120 144 420	35 269 34 068 12 565 69 337	828 799 657 1 627	768 836 657 1 604	823 939 791 1 762	912 967 788 1 879	916 1 034 836 1 950
515-516 OG. BRAMFELD		MAENNL. WEIBL. D. VERH. INSGES.	27 830 31 889 15 567 59 725	15 218 15 117 5 947 30 335	403 403 351 806	379 361 337 760	393 437 367 830	429 436 372 865	394 432 373 826
517-520 OG. ALSTERKAL		MAENNL. WEIBL. D. VERH. INSGES.	23 841 27 523 13 752 51 364	12 114 12 331 4 474 24 445	261 290 248 551	262 300 265 562	313 311 273 624	318 314 271 632	366 338 284 704

NACH GEBURTSJAHREN

NACH GEBURTSJAHREN

1928	1927	1926	1925	1924	1923	1922	1921	1920	1919	1918	1917	1916	1915 UND FRÜHER	CRIS- TEILE
724	723	633	671	587	578	643	704	763	547	356	362	454	17 201	101-128
758	756	820	906	899	888	933	1 046	1 162	846	600	539	626	26 036	
552	629	585	655	645	622	647	719	777	554	355	332	393	10 407	
1 482	1 529	1 453	1 577	1 486	1 466	1 576	1 750	1 925	1 393	996	531	1 680	43 237	
688	573	515	603	487	509	564	589	604	437	282	263	315	11 025	129-132
686	685	635	740	700	690	736	704	869	576	385	378	434	16 025	
572	571	507	594	536	549	564	582	631	427	277	261	280	7 199	
1 374	1 258	1 156	1 343	1 187	1 199	1 360	1 373	1 472	1 613	671	641	745	27 050	
162	119	124	123	95	115	114	102	114	112	66	53	78	2 666	133-137
123	115	154	125	127	125	129	152	156	145	51	86	89	3 619	
102	59	125	108	107	107	101	118	115	102	67	59	68	1 667	
285	234	278	248	226	240	243	254	272	257	155	139	167	6 285	
117	111	101	84	71	93	96	119	102	78	38	45	48	2 106	138-139
107	55	96	105	98	98	116	117	118	94	65	63	83	2 558	
93	87	84	92	82	84	97	100	96	80	56	45	55	1 441	
224	206	197	189	165	191	212	236	226	172	103	112	131	4 664	
1 691	1 536	1 373	1 481	1 244	1 295	1 417	1 514	1 583	1 174	784	727	895	32 998	141-140
1 674	1 651	1 705	1 870	1 824	1 801	1 914	2 099	2 207	1 661	1 145	1 066	1 232	48 238	
1 319	1 386	1 301	1 449	1 370	1 362	1 469	1 509	1 622	1 163	601	701	600	20 914	
3 365	3 227	3 078	3 357	3 068	3 096	3 331	3 613	3 890	2 635	1 525	1 793	2 127	81 236	
809	761	713	773	671	666	717	773	867	678	440	441	505	21 224	201-218
858	820	945	993	1 017	1 048	1 053	1 250	1 300	1 031	671	650	762	32 640	
656	639	710	747	741	774	783	898	936	710	463	446	506	13 997	
1 667	1 521	1 058	1 768	1 608	1 714	1 770	2 029	2 167	1 709	1 111	1 051	1 267	53 864	
671	667	623	630	560	529	565	658	658	506	312	312	373	12 426	219-226
780	682	743	840	813	750	835	918	1 035	692	455	433	503	18 260	
635	561	612	658	638	596	635	680	774	526	316	295	343	8 122	
1 451	1 369	1 306	1 476	1 373	1 285	1 400	1 574	1 692	1 158	767	745	676	30 692	
1 480	1 388	1 336	1 403	1 231	1 195	1 282	1 431	1 525	1 184	752	753	878	33 650	201-226
1 638	1 502	1 688	1 833	1 830	1 874	1 888	2 172	2 335	1 722	1 126	1 083	1 265	50 900	
1 291	1 200	1 322	1 405	1 375	1 370	1 410	1 578	1 710	1 236	781	743	845	22 119	
3 118	2 850	2 624	3 242	3 601	2 999	3 170	3 603	2 800	2 507	1 876	1 838	2 143	84 590	
676	648	610	641	551	549	623	714	736	568	418	406	431	17 791	301-316
834	748	817	935	914	908	1 001	1 103	1 186	540	605	595	781	30 177	
601	546	574	635	635	608	651	755	750	598	352	362	431	11 437	
1 510	1 350	1 433	1 576	1 465	1 457	1 624	1 817	1 922	1 508	1 022	1 001	1 132	47 968	
467	451	413	402	376	360	385	393	452	333	217	175	221	7 701	317-315
472	461	545	502	516	482	467	550	562	435	254	271	283	11 205	
380	365	425	353	414	368	340	411	352	318	175	172	181	4 885	
939	912	958	904	892	842	852	949	1 014	768	471	446	504	18 906	
368	322	270	281	283	247	254	281	255	215	156	135	178	5 485	320-321
315	320	358	364	341	330	382	377	404	312	203	200	245	7 771	
264	275	280	277	203	254	297	290	300	230	152	135	177	3 555	
887	650	628	640	624	577	636	658	699	527	355	335	427	13 256	
1 511	1 421	1 295	1 324	1 210	1 156	1 202	1 388	1 482	1 116	751	716	830	30 977	301-321
1 625	1 537	1 720	1 801	1 771	1 720	1 850	2 030	2 152	1 687	1 062	1 066	1 233	49 153	
1 245	1 180	1 203	1 314	1 312	1 230	1 290	1 462	1 442	1 146	675	673	789	15 877	
3 136	2 958	3 615	3 125	2 581	2 876	3 112	3 424	3 635	2 802	1 653	1 702	2 063	80 130	
663	550	503	530	548	540	583	651	744	556	375	388	413	19 135	401-413
725	700	798	852	906	873	982	1 042	1 161	512	632	586	718	33 233	
510	541	534	500	637	578	654	674	755	596	373	351	402	12 334	
1 388	1 316	1 361	1 382	1 450	1 413	1 505	1 653	1 805	1 468	1 012	974	1 131	52 308	
859	839	790	851	768	768	871	943	1 011	771	515	508	550	22 354	414-425
1 006	1 007	1 100	1 250	1 230	1 253	1 330	1 511	1 562	1 242	828	788	855	36 550	
753	782	830	890	892	913	925	1 021	1 021	644	507	467	538	15 116	
1 865	1 840	1 950	2 101	1 998	2 021	2 207	2 454	2 573	2 013	1 347	1 296	1 405	58 944	
530	400	465	470	403	414	440	460	495	361	230	230	267	5 334	430-432
588	532	531	568	595	575	603	642	700	545	314	299	384	14 688	
422	422	400	435	444	411	438	461	501	368	218	186	249	6 140	
1 098	996	956	1 044	996	989	1 043	1 108	1 159	910	544	525	651	24 622	
2 052	1 861	1 818	1 857	1 715	1 722	1 854	2 000	2 254	1 688	1 128	1 126	1 230	50 863	401-432
2 299	2 259	2 485	2 670	2 733	2 701	2 921	3 195	3 423	2 703	1 775	1 673	1 961	84 471	
1 651	1 745	1 764	1 851	1 972	1 902	2 017	2 156	2 277	1 806	1 058	1 006	1 185	33 550	
4 351	4 160	4 307	4 527	4 452	4 423	4 815	5 255	5 677	4 391	2 503	2 799	3 191	135 334	
963	839	815	848	742	766	812	926	946	703	462	487	488	17 488	501-514
1 049	979	1 017	1 187	1 083	1 008	1 174	1 304	1 344	951	617	637	659	25 969	
846	750	810	824	824	776	850	937	972	670	416	418	420	11 127	
2 012	1 818	1 836	2 035	1 825	1 774	1 980	2 230	2 290	1 654	1 075	1 124	1 147	43 457	
410	355	356	351	311	286	322	333	376	318	172	166	207	6 577	515-516
431	410	412	444	435	425	439	477	528	393	257	209	266	9 557	
361	330	328	346	342	327	332	363	357	271	165	135	165	4 369	
841	805	768	835	746	711	761	810	804	711	425	375	473	16 134	
345	253	307	307	315	321	283	331	346	235	148	165	184	6 627	517-520
357	336	344	377	381	350	440	404	444	340	217	201	236	9 172	
302	252	280	307	327	333	351	320	358	263	167	142	177	4 358	
702	629	651	684	696	711	723	735	790	575	365	366	420	15 799	

NOCH: FORTSETZUNG TABELLE 13

WOHNBEVÖLKERUNG

ORTS- TEILE	KERNGEBIETE (KG), ORTSAMTSGEBIETE (OG), BEZIRKE	GESCHLECHT (FÜR FRAUEN AUCH VER- HEIRATET)	WCHG- BEVÖLKERUNG INSGESAMT	JAHRE					
				1934 UND SPAETER	1933	1932	1931	1930	1929
521-525	UG. WALDDORFER	MAENNL.	15 364	7 944	188	178	188	158	230
		WEIBL.	17 744	8 202	154	178	158	221	237
		C. VERH.	8 643	2 659	171	155	171	194	199
		INSGES.	33 108	16 146	382	356	366	419	467
526	UG. RAHLSTEDT	MAENNL.	38 028	23 177	570	521	554	556	578
		WEIBL.	42 161	23 127	517	529	500	542	540
		C. VERH.	20 415	9 033	448	460	435	466	462
		INSGES.	80 189	46 304	1 087	1 060	1 054	1 092	1 118
501-526	BEZIRK WANDSEER ZUS.	MAENNL.	171 874	93 722	2 250	2 118	2 311	2 407	2 484
		WEIBL.	196 938	92 845	2 203	2 224	2 365	2 480	2 581
		C. VERH.	55 563	34 718	1 875	1 914	2 037	2 091	2 154
		INSGES.	368 812	186 567	4 453	4 342	4 656	4 887	5 065
601-603	KG. BEZIRK BERGEDORF	MAENNL.	32 453	18 981	417	340	380	404	465
		WEIBL.	37 085	18 610	356	369	362	397	379
		C. VERH.	18 329	7 744	346	328	312	336	315
		INSGES.	69 538	37 597	813	729	742	801	844
604-614	UG. VIER- UND MARSCHLANDE	MAENNL.	12 718	7 074	164	161	171	184	204
		WEIBL.	12 374	5 969	147	149	153	175	138
		C. VERH.	6 690	2 254	129	142	136	165	126
		INSGES.	25 092	13 063	311	310	324	359	342
601-614	BEZIRK BERGEDORF ZUS.	MAENNL.	45 171	26 055	581	501	551	588	669
		WEIBL.	49 459	24 605	543	538	515	572	517
		C. VERH.	25 019	10 038	485	470	448	501	441
		INSGES.	94 630	50 660	1 124	1 039	1 066	1 160	1 186
701-711	KG. BEZIRK HARBURG	MAENNL.	51 632	26 375	628	585	609	711	776
		WEIBL.	58 090	24 727	604	556	655	754	772
		C. VERH.	29 653	9 664	527	530	561	652	684
		INSGES.	109 722	51 102	1 232	1 181	1 264	1 465	1 548
712-714	OG. WILHELMSBURG	MAENNL.	25 344	14 050	320	355	339	393	352
		WEIBL.	25 468	11 943	326	271	289	322	331
		C. VERH.	12 874	4 453	301	235	258	287	301
		INSGES.	50 812	25 993	656	626	628	715	683
715-721	OG. SÜDERELBE	MAENNL.	22 791	14 505	343	311	313	325	314
		WEIBL.	23 075	13 442	255	256	258	278	300
		C. VERH.	11 880	5 450	237	267	240	250	267
		INSGES.	45 866	27 947	598	607	571	603	614
701-721	BEZIRK HARBURG ZUS.	MAENNL.	99 767	54 930	1 251	1 251	1 261	1 429	1 442
		WEIBL.	106 633	50 112	1 195	1 163	1 202	1 354	1 403
		C. VERH.	54 407	19 627	1 065	1 032	1 059	1 189	1 252
		INSGES.	206 400	105 042	2 466	2 414	2 463	2 783	2 845
HAMBURG INSGESAMT		MAENNL.	827 661	436 229	9 972	9 520	9 854	10 868	11 245
		WEIBL.	966 102	416 086	9 623	9 765	10 525	11 397	11 421
		C. VERH.	458 529	155 950	7 927	8 018	8 597	9 222	9 233
		INSGES.	1 793 823	854 315	19 595	19 285	20 419	22 265	22 666

NACH GEBURTSJAHREN

NACH GEBURTSJAHREN

1928	1927	1926	1925	1924	1923	1922	1921	1920	1919	1918	1917	1916	1915 UND FRUEHER	CRTS- TEILE
213	225	205	216	167	206	210	226	248	182	79	79	114	4 073	521-525
250	227	245	260	204	238	246	282	307	229	133	126	144	5 557	
220	180	206	226	217	159	189	214	244	171	100	94	98	2 688	
469	452	445	476	431	444	456	508	555	411	212	205	258	9 630	
591	455	457	450	380	385	400	427	455	331	190	210	258	6 999	526
559	500	532	551	517	458	515	575	541	431	254	245	299	10 429	
482	431	441	444	426	375	388	428	405	321	175	174	206	4 412	
1 141	1 003	974	1 001	897	843	915	1 002	956	762	444	455	557	17 428	
2 522	2 247	2 139	2 212	1 515	1 964	2 027	2 243	2 371	1 765	1 051	1 107	1 251	41 764	501-526
2 643	2 460	2 551	2 319	2 680	2 519	2 014	3 042	3 164	2 344	1 478	1 418	1 604	60 684	
2 211	2 037	2 065	2 247	2 137	2 035	2 116	2 262	2 380	1 696	1 031	967	1 066	26 954	
5 165	4 707	4 690	5 031	4 595	4 463	4 841	5 205	5 535	4 113	2 529	2 525	2 655	102 448	
419	383	368	346	327	322	361	331	395	259	171	156	182	7 442	601-603
425	412	409	409	443	439	462	506	540	396	225	256	304	11 240	
344	341	307	306	337	353	349	367	374	287	153	180	197	4 933	
844	755	807	805	770	761	823	837	939	655	356	412	486	18 682	
194	150	150	145	134	114	147	185	154	103	77	75	67	3 053	604-614
104	164	171	173	186	155	148	156	195	144	76	80	82	3 700	
164	148	161	164	108	130	123	123	155	120	54	61	60	2 052	
378	320	327	323	320	269	295	341	353	247	153	155	149	6 753	
613	539	524	451	401	430	508	510	552	362	248	231	249	10 455	601-614
609	570	610	637	629	594	610	662	735	540	301	336	386	14 940	
500	489	527	530	505	489	472	450	525	407	207	241	257	6 985	
1 222	1 115	1 134	1 120	1 090	1 030	1 118	1 178	1 292	902	549	567	635	25 435	
738	715	667	664	600	575	640	727	701	526	367	354	396	14 278	701-711
776	759	765	814	732	776	800	913	997	784	505	470	498	20 323	
679	629	645	670	590	624	677	728	742	571	271	332	345	9 391	
1 514	1 474	1 436	1 478	1 332	1 351	1 506	1 640	1 698	1 310	872	824	894	34 601	
403	361	318	279	255	275	296	333	282	211	142	136	161	6 083	712-714
339	301	331	333	317	299	348	334	374	315	178	173	193	8 137	
286	249	284	200	204	244	271	274	286	230	136	131	141	3 921	
742	662	645	612	572	574	644	667	656	530	220	305	354	14 220	
320	269	253	252	219	235	219	246	227	160	114	104	117	3 937	715-721
312	259	252	259	272	259	273	295	273	191	115	116	146	5 180	
279	233	232	259	236	225	228	243	215	153	89	90	116	2 567	
640	528	505	551	491	494	492	541	500	351	233	220	263	9 117	
1 409	1 345	1 238	1 155	1 074	1 085	1 155	1 306	1 210	897	623	554	674	24 258	701-721
1 427	1 319	1 352	1 446	1 321	1 334	1 407	1 542	1 644	1 294	802	759	837	33 640	
1 244	1 121	1 161	1 209	1 090	1 093	1 170	1 255	1 248	554	596	553	602	15 879	
2 450	2 004	2 594	2 641	2 395	2 419	2 642	2 848	2 854	2 191	1 425	1 353	1 511	57 938	
11 338	10 327	5 727	5 565	8 854	8 853	9 545	10 458	10 975	8 190	5 377	5 254	6 007	225 045	
11 915	11 384	12 115	13 082	12 788	12 473	13 484	14 748	15 764	11 552	7 685	7 401	8 518	342 032	
4 509	4 164	5 423	10 045	5 766	9 451	9 904	10 712	11 205	8 410	5 155	4 684	5 552	146 318	
23 253	21 721	21 842	23 051	21 642	21 326	23 029	25 206	26 743	20 142	13 066	12 655	14 525	567 077	

ORTS- TEIL	KERNGEBIETE (KG), ORTSAMTSGEBIETE (OG), BEZIRKE	GESCHLECHT (FÜR FRAUEN AUCH VER- HEIRATET)	WÜHN- BEVÖLKERUNG INSGESAMT	DAUER					
				1916 UND SPÄTER	1915	1914	1913	1912	1911
101-128.140 KG. BEZ. HAMBURG-MITTE	MAENNL.	54 541	37 340	614	747	826	826	809	
	WEIBL.	63 096	37 060	851	1 047	1 155	1 093	1 096	
	D. VERH.	28 499	18 088	453	624	648	632	613	
	INSGES.	117 637	74 400	1 465	1 794	1 981	1 911	1 905	
129-132 OG. BILLSTEDT	MAENNL.	47 840	36 815	406	573	565	554	538	
	WEIBL.	52 710	30 891	551	743	754	771	690	
	D. VERH.	25 800	18 461	361	487	486	484	408	
	INSGES.	100 550	73 506	957	1 316	1 319	1 325	1 228	
133-137 OG. VEDDEL-ROTHENBURGSUKT	MAENNL.	9 159	6 493	97	117	128	113	122	
	WEIBL.	9 456	5 837	125	168	167	194	174	
	D. VERH.	4 954	3 187	68	117	121	123	104	
	INSGES.	18 615	12 330	222	285	295	307	296	
138-139 OG. FINKENWERDER	MAENNL.	8 230	6 124	68	104	106	105	111	
	WEIBL.	8 054	5 496	92	157	114	137	138	
	D. VERH.	4 393	2 552	66	119	86	100	99	
	INSGES.	16 284	11 620	160	261	220	242	249	
101-140 BEZIRK HAMBURG-MITTE ZUS.	MAENNL.	119 770	86 772	1 185	1 541	1 625	1 600	1 580	
	WEIBL.	133 322	85 084	1 619	2 115	2 150	2 185	2 098	
	D. VERH.	63 502	42 588	1 008	1 347	1 341	1 339	1 224	
	INSGES.	253 092	171 856	2 804	3 656	3 815	3 785	3 678	
201-218 KG. BEZIRK ALTUNA	MAENNL.	66 036	44 812	674	855	961	1 024	996	
	WEIBL.	79 193	46 553	1 023	1 349	1 293	1 397	1 314	
	D. VERH.	36 555	22 958	673	832	803	869	793	
	INSGES.	145 229	91 365	1 697	2 244	2 254	2 421	2 310	
219-226 OG. BLANKENESE	MAENNL.	52 613	40 187	481	634	631	554	634	
	WEIBL.	60 771	42 505	644	798	806	838	774	
	D. VERH.	28 770	20 654	428	505	508	527	485	
	INSGES.	113 384	82 692	1 125	1 432	1 437	1 432	1 408	
201-226 BEZIRK ALTUNA ZUS.	MAENNL.	118 649	84 995	1 155	1 529	1 552	1 618	1 630	
	WEIBL.	139 964	89 058	1 667	2 147	2 059	2 235	2 088	
	D. VERH.	65 731	43 612	1 101	1 341	1 311	1 396	1 278	
	INSGES.	258 613	174 057	2 822	3 676	3 611	3 853	3 718	
301-316 KG. BEZIRK EIMSBUETTEL	MAENNL.	58 040	40 245	556	700	777	844	787	
	WEIBL.	72 759	42 622	949	1 150	1 150	1 244	1 207	
	D. VERH.	31 557	20 120	555	689	680	653	656	
	INSGES.	130 800	82 867	1 505	1 850	1 927	2 088	1 994	
317-319 OG. LUKSTEDT	MAENNL.	34 395	26 054	287	351	367	392	368	
	WEIBL.	39 403	28 198	350	481	463	452	487	
	D. VERH.	19 765	14 880	264	256	300	263	301	
	INSGES.	73 798	54 252	637	832	830	844	855	
320-321 OG. STELLINGEN	MAENNL.	23 697	18 212	251	278	315	306	281	
	WEIBL.	26 813	19 042	250	362	368	355	359	
	D. VERH.	13 460	9 905	203	255	246	227	231	
	INSGES.	50 510	37 254	501	640	683	661	640	
301-321 BEZIRK EIMSBUETTEL ZUS.	MAENNL.	116 132	85 155	1 134	1 365	1 459	1 542	1 436	
	WEIBL.	139 013	89 862	1 629	2 033	2 021	2 051	2 053	
	D. VERH.	64 762	44 505	1 022	1 240	1 226	1 143	1 188	
	INSGES.	255 147	175 017	2 763	3 402	3 480	3 593	3 485	
401-413 KG. BEZIRK HAMBURG-NORD	MAENNL.	56 587	37 852	558	777	833	823	803	
	WEIBL.	74 671	41 458	953	1 141	1 209	1 280	1 230	
	D. VERH.	30 982	18 648	527	667	653	718	672	
	INSGES.	131 658	79 310	1 511	1 918	2 042	2 103	2 033	
414-429 OG. BARMBEK-LIHENHURST	MAENNL.	63 805	41 471	751	1 007	1 066	1 064	970	
	WEIBL.	83 714	47 164	1 226	1 452	1 450	1 575	1 540	
	D. VERH.	38 497	23 381	745	884	840	886	861	
	INSGES.	147 519	88 635	2 017	2 459	2 516	2 639	2 510	
430-432 OG. FUHLSDUEITTEL	MAENNL.	35 440	26 112	370	435	412	479	455	
	WEIBL.	42 440	27 758	510	613	636	595	619	
	D. VERH.	19 646	12 506	325	379	387	336	355	
	INSGES.	77 886	53 870	880	1 048	1 048	1 074	1 074	
401-432 BEZIRK HAMBURG-NORD ZUS.	MAENNL.	156 298	105 435	1 719	2 219	2 331	2 366	2 228	
	WEIBL.	200 831	116 360	2 689	3 206	3 335	3 450	3 389	
	D. VERH.	89 125	55 535	1 611	1 920	1 920	1 940	1 888	
	INSGES.	357 129	221 795	4 408	5 425	5 666	5 816	5 617	
501-514 KG. BEZIRK WANDSBEEK	MAENNL.	66 805	45 317	679	817	865	864	850	
	WEIBL.	77 621	51 652	911	1 123	1 066	1 160	1 036	
	D. VERH.	37 120	25 959	579	681	675	733	598	
	INSGES.	144 426	100 969	1 590	1 940	1 951	2 024	1 886	
515-516 OG. BRAMFELD	MAENNL.	27 836	21 259	273	340	354	333	318	
	WEIBL.	31 889	22 322	358	425	460	448	442	
	D. VERH.	15 967	11 618	226	277	250	271	248	
	INSGES.	59 725	43 581	631	765	814	781	760	
517-520 OG. ALSTERTAL	MAENNL.	23 841	17 214	235	279	301	332	301	
	WEIBL.	27 523	18 351	335	349	357	390	388	
	D. VERH.	13 792	9 424	256	246	252	259	262	
	INSGES.	51 364	35 565	570	628	658	722	689	

NACH GEBURTSJAHREN

NACH GEBURTSJAHREN

	1910	1909	1908	1907	1906	1905	1904	1903	1902	1901	1900	1899	1898	1897 UND FRÜHER	CRIS- TEILE
9	783	924	933	517	876	833	862	749	746	656	621	504	498	3 453	101-128
6	1 156	1 177	1 166	1 107	1 105	1 079	1 052	981	1 036	957	501	504	887	7 248	
3	651	666	612	503	572	508	476	392	424	372	310	252	267	1 258	
5	1 939	2 101	2 293	2 024	2 063	1 912	1 914	1 730	1 776	1 613	1 522	1 408	1 385	10 761	
18	538	579	576	563	534	559	534	481	442	438	374	252	286	2 173	129-132
0	752	754	766	706	707	697	660	622	646	582	531	505	493	4 091	
18	438	454	412	376	356	364	315	257	282	225	195	175	174	908	
8	1 290	1 333	1 342	1 269	1 241	1 256	1 214	1 163	1 088	1 020	505	801	775	6 264	
2	113	136	156	151	137	131	144	130	131	113	83	86	86	492	133-137
4	185	169	174	183	166	170	172	132	138	146	95	131	118	812	
4	114	116	115	115	97	112	93	70	76	75	37	54	41	215	
6	298	305	330	334	303	301	316	262	269	259	178	217	204	1 304	
1	96	135	120	113	105	122	102	95	105	71	77	63	53	355	138-139
8	154	139	123	134	130	102	109	96	85	95	77	74	65	533	
9	112	50	86	50	87	60	60	61	44	47	45	39	24	126	
9	250	274	243	247	235	224	211	151	190	170	154	137	118	888	
0	1 530	1 774	1 785	1 744	1 674	1 645	1 662	1 455	1 424	1 276	1 155	545	923	6 473	101-140
8	2 247	2 239	2 223	2 130	2 108	2 048	1 993	1 831	1 895	1 784	1 604	1 618	1 563	12 684	
4	1 315	1 320	1 215	1 138	1 112	1 044	944	820	820	723	587	564	506	2 547	
8	3 777	4 013	4 006	3 874	3 842	3 693	3 655	3 286	3 323	3 062	2 755	2 563	2 486	19 157	
6	1 620	1 059	1 047	1 034	1 035	1 009	982	907	892	840	770	664	666	4 745	201-218
4	1 374	1 527	1 475	1 413	1 428	1 403	1 260	1 250	1 277	1 104	1 081	1 124	1 119	5 419	
3	812	928	861	755	747	725	642	532	506	448	414	404	361	1 950	
0	2 394	2 586	2 526	2 447	2 467	2 412	2 242	2 163	2 165	1 544	1 651	1 788	1 785	14 164	
4	607	600	595	574	547	586	592	521	536	463	484	404	346	2 637	219-226
5	804	781	807	730	803	714	722	702	727	650	638	608	625	5 055	
8	489	465	455	432	444	365	366	319	320	280	247	201	213	1 005	
8	1 411	1 361	1 362	1 364	1 350	1 300	1 314	1 223	1 263	1 113	1 122	1 012	571	7 732	
0	1 627	1 659	1 602	1 608	1 586	1 595	1 574	1 428	1 428	1 303	1 254	1 068	1 012	7 382	201-226
8	2 178	2 308	2 226	2 143	2 231	2 117	1 982	1 958	2 004	1 754	1 715	1 732	1 744	14 514	
8	1 301	1 393	1 256	1 167	1 191	1 090	1 008	851	828	728	661	665	574	2 959	
8	3 805	3 967	3 886	3 751	3 817	3 712	3 556	3 366	3 432	3 057	2 573	2 600	2 756	21 896	
7	840	890	906	910	881	857	774	773	725	738	646	566	517	4 060	301-316
7	1 317	1 348	1 321	1 293	1 211	1 144	1 201	1 158	1 155	1 101	1 065	1 072	1 039	8 972	
6	735	665	642	648	583	454	530	448	432	390	384	360	301	1 592	
4	2 157	2 238	2 227	2 213	2 092	2 001	1 975	1 931	1 684	1 835	1 711	1 638	1 556	13 022	
8	359	348	394	404	347	358	321	340	315	318	241	261	213	1 673	317-319
7	526	500	517	455	451	442	432	428	427	374	357	361	355	3 201	
1	316	274	294	256	247	215	225	156	196	157	164	129	121	671	
5	885	854	911	899	798	800	773	708	746	692	638	622	568	4 874	
1	281	254	267	254	274	267	244	207	206	183	174	165	143	1 051	320-321
9	391	347	337	330	350	305	289	252	281	272	254	255	253	2 081	
1	237	213	183	151	185	169	131	139	142	112	101	51	75	423	
0	672	641	604	624	624	572	533	499	487	455	428	424	396	3 132	
6	1 480	1 532	1 567	1 608	1 502	1 482	1 339	1 320	1 254	1 235	1 061	996	873	6 784	301-321
3	2 234	2 201	2 175	2 110	2 012	1 951	1 942	1 870	1 803	1 747	1 716	1 688	1 647	14 254	
8	1 288	1 152	1 115	1 055	1 015	878	886	783	771	655	645	560	497	2 666	
5	3 714	3 733	3 742	3 726	3 514	3 373	3 201	3 150	3 117	2 586	2 777	2 684	2 520	21 038	
3	884	941	880	919	875	829	940	841	770	783	672	658	640	4 704	401-413
0	1 263	1 327	1 370	1 341	1 376	1 319	1 243	1 227	1 231	1 155	1 146	1 145	1 082	11 167	
2	652	658	650	640	677	637	510	520	506	430	400	364	343	1 918	
3	2 167	2 268	2 250	2 260	2 253	2 148	2 188	2 068	2 001	1 542	1 620	1 603	1 722	15 871	
0	1 041	1 059	1 102	1 110	1 106	1 077	1 040	1 013	558	873	808	697	689	4 861	414-429
0	1 632	1 634	1 646	1 602	1 575	1 454	1 475	1 415	1 414	1 352	1 266	1 253	1 259	10 270	
1	930	852	812	840	801	718	675	619	597	544	505	426	402	2 123	
0	2 673	2 723	2 748	2 712	2 683	2 515	2 515	2 428	2 372	2 225	2 054	1 950	1 548	15 131	
5	402	477	455	450	426	409	404	372	367	345	315	288	263	2 206	430-432
9	632	663	636	602	595	610	599	569	552	574	548	518	476	4 137	
5	358	341	345	303	306	304	274	241	230	220	202	192	149	893	
4	1 034	1 140	1 091	1 052	1 025	1 019	1 003	941	515	515	667	806	735	6 343	
8	2 327	2 517	2 437	2 475	2 405	2 315	2 389	2 220	2 095	2 001	1 755	1 643	1 592	11 771	401-432
9	3 547	3 624	3 652	3 545	3 552	3 383	3 317	3 211	3 197	3 085	2 582	2 516	2 817	25 574	
8	1 980	1 931	1 853	1 789	1 784	1 659	1 469	1 390	1 333	1 154	1 107	584	694	4 934	
7	5 874	6 141	6 085	6 024	5 561	5 658	5 706	5 437	5 292	5 086	4 781	4 555	4 405	37 345	
0	751	853	863	859	796	761	788	724	754	668	556	527	517	3 956	501-514
6	1 087	1 192	1 134	1 116	1 048	1 012	1 055	978	1 007	947	505	889	864	7 410	
8	659	655	614	554	505	529	537	465	434	386	375	344	282	1 472	
6	1 838	2 045	2 002	1 975	1 844	1 773	1 843	1 702	1 761	1 615	1 505	1 416	1 381	11 366	
8	317	319	358	336	285	301	306	276	271	224	215	201	188	1 358	515-516
2	460	454	406	413	411	406	379	379	357	385	325	314	335	2 336	
8	264	260	268	218	216	215	180	168	164	174	123	143	112	552	
0	777	773	824	749	696	707	685	655	626	605	546	515	523	3 694	
1	320	309	338	313	292	242	265	285	297	270	226	195	188	1 639	517-520
2	392	421	345	356	393	346	336	306	295	285	256	304	285	2 949	
8	262	268	206	250	235	202	181	162	156	135	146	127	109	624	
9	712	730	683	709	685	588	601	591	592	555	522	499	477	4 588	

NOCH: FORTSETZUNG TABELLE 13

WOHNBEVÖLKERUNG

ORTS- TEILE	KERNGEBIETE (KG), ORTSANTSGEBIETE (OG), BEZIRKE	GESCHLECHT (FÜR FRAUEN AUCH VER- HEIRATET)	WOHN- BEVÖLKERUNG INSGESAMT	JAHRE					
				1916 UND SPÄTER	1915	1914	1913	1912	1911
521-525	OG. WALDDORFER	MAENNL.	15 364	11 251	136	155	183	177	188
		WEIBL.	17 744	12 187	178	215	192	232	226
		D. VERH.	8 643	5 955	136	158	130	158	160
		INSGES.	33 108	23 438	314	410	375	409	414
526	OG. RAHLSTEDT	MAENNL.	38 028	31 029	308	355	372	355	339
		WEIBL.	42 161	31 732	361	430	427	399	437
		D. VERH.	20 415	16 003	235	260	274	240	263
		INSGES.	80 189	62 761	669	785	799	754	776
501-526	BEZIRK WANDSBEK ZUS.	MAENNL.	171 874	130 110	1 631	1 986	2 075	2 061	1 996
		WEIBL.	196 938	136 254	2 143	2 542	2 522	2 629	2 529
		D. VERH.	95 963	65 009	1 432	1 642	1 621	1 661	1 531
		INSGES.	368 812	266 364	3 774	4 528	4 597	4 690	4 525
601-603	KG. BEZIRK BERGEDORF	MAENNL.	32 453	25 011	263	280	389	371	353
		WEIBL.	37 085	25 845	368	457	463	500	503
		D. VERH.	18 329	13 356	233	307	254	319	305
		INSGES.	69 538	50 856	631	737	852	871	856
604-614	OG. VIER- UND MARSCHLANDE	MAENNL.	12 718	9 665	106	141	137	151	157
		WEIBL.	12 374	8 674	147	182	163	186	185
		D. VERH.	6 690	4 638	111	145	131	123	132
		INSGES.	25 092	18 339	253	323	300	337	342
601-614	BEZIRK BERGEDORF ZUS.	MAENNL.	45 171	34 676	369	421	526	522	510
		WEIBL.	49 459	34 519	515	679	626	686	688
		D. VERH.	25 019	18 034	344	452	425	442	437
		INSGES.	94 630	69 195	884	1 100	1 152	1 208	1 198
701-711	KG. BEZIRK HARBURG	MAENNL.	51 632	37 354	529	706	652	665	694
		WEIBL.	58 090	37 767	723	922	852	857	904
		D. VERH.	29 653	20 262	479	610	565	579	584
		INSGES.	109 722	75 121	1 252	1 628	1 504	1 502	1 598
712-714	OG. WILHELMSBURG	MAENNL.	25 344	19 261	164	264	328	329	293
		WEIBL.	25 468	17 321	278	354	385	405	330
		D. VERH.	12 874	8 953	181	262	265	283	212
		INSGES.	50 812	36 582	462	618	713	734	623
715-721	OG. SÜDERELBE	MAENNL.	22 791	18 854	146	199	154	197	191
		WEIBL.	23 075	17 855	176	223	248	222	241
		D. VERH.	11 880	9 313	126	150	177	161	157
		INSGES.	45 866	36 749	322	422	442	419	432
701-721	BEZIRK HARBURG ZUS.	MAENNL.	99 767	75 469	859	1 169	1 214	1 191	1 178
		WEIBL.	106 633	72 993	1 177	1 539	1 525	1 524	1 475
		D. VERH.	54 407	38 528	786	1 042	1 027	1 023	953
		INSGES.	206 400	148 462	2 036	2 728	2 739	2 715	2 653
HAMBURG INSGESAMT			827 661	602 616	8 052	10 254	10 822	10 900	10 558
		MAENNL.	966 162	624 130	11 439	14 261	14 318	14 760	14 320
		WEIBL.	458 529	312 211	7 304	8 954	8 871	8 944	8 499
		INSGES.	1 793 823	1 226 746	19 451	24 515	25 140	25 660	24 878

NACH GEBURTSJAHREN

NACH GEBURTSJAHREN

1910	1909	1908	1907	1906	1905	1904	1903	1902	1901	1900	1899	1898	1897 UND FRUEHER	CRTS- TEILE
198	173	195	176	200	192	193	177	150	135	143	123	116	1 023	521-525
217	245	233	245	263	216	219	206	210	214	151	194	177	1 684	
148	160	146	152	150	124	125	91	105	93	55	75	62	420	
415	418	428	421	403	408	412	383	360	349	334	317	293	2 707	
327	353	299	306	309	277	270	318	259	253	232	215	174	1 678	526
447	433	461	414	443	414	435	399	384	397	377	348	372	3 051	
263	247	266	211	227	209	210	161	151	155	147	127	121	627	
774	786	766	720	752	691	705	717	643	650	609	563	546	4 729	
1 913	2 007	2 054	1 990	1 882	1 773	1 822	1 780	1 731	1 550	1 416	1 261	1 183	9 654	501-526
2 603	2 745	2 644	2 584	2 558	2 394	2 424	2 268	2 252	2 228	2 102	2 049	2 037	17 430	
1 596	1 650	1 494	1 425	1 333	1 279	1 203	1 047	1 010	947	886	816	686	3 655	
4 516	4 752	4 697	4 574	4 440	4 167	4 246	4 048	3 984	3 776	3 518	3 310	3 220	27 084	
356	355	349	381	364	337	369	319	300	302	266	226	203	1 619	601-603
486	540	543	487	475	464	441	434	417	410	400	345	367	3 096	
289	311	302	252	254	245	206	196	185	162	166	133	124	650	
842	935	892	868	843	801	810	753	717	712	666	571	570	4 715	
164	170	151	157	133	153	152	117	130	115	103	85	90	633	604-614
134	181	176	156	155	149	145	109	125	137	117	128	136	985	
51	125	118	115	95	91	88	59	70	65	62	65	66	288	
298	351	327	313	286	302	297	226	255	256	220	217	226	1 618	
520	565	500	538	497	490	521	436	430	421	365	315	293	2 252	601-614
620	721	715	643	634	615	586	543	546	547	517	473	503	4 081	
380	426	425	367	353	336	294	255	255	231	228	202	190	938	
1 140	1 280	1 219	1 161	1 131	1 103	1 107	979	976	968	886	788	796	6 333	
658	670	754	766	645	689	685	623	630	572	516	472	391	2 921	701-711
925	924	922	882	875	860	788	758	790	785	728	652	630	5 506	
568	561	542	539	487	435	409	354	381	334	256	257	216	1 155	
1 583	1 604	1 676	1 648	1 524	1 491	1 473	1 381	1 420	1 361	1 244	1 124	1 021	8 427	
306	316	311	330	318	306	297	298	282	258	230	167	158	1 097	712-714
396	417	394	398	382	363	347	326	337	294	259	213	245	1 986	
258	247	225	223	226	194	171	173	157	135	101	87	70	423	
702	715	703	728	700	669	644	624	620	552	485	380	403	3 083	
177	173	207	188	190	195	172	152	192	153	130	146	120	815	715-721
228	229	234	198	222	231	245	198	205	180	174	177	168	1 381	
156	154	144	117	132	132	133	95	108	86	87	76	57	319	
405	402	441	386	412	426	417	350	397	333	304	323	288	2 156	
1 141	1 149	1 272	1 284	1 153	1 190	1 154	1 073	1 105	983	876	785	669	4 833	701-721
1 549	1 570	1 548	1 478	1 483	1 396	1 380	1 282	1 332	1 263	1 161	1 042	1 043	8 873	
982	982	915	879	845	761	713	622	646	555	484	420	343	1 857	
2 690	2 719	2 820	2 762	2 636	2 580	2 534	2 355	2 437	2 246	2 037	1 827	1 712	13 706	
10 538	11 253	11 216	11 251	10 703	10 490	10 461	9 718	9 467	8 775	7 930	7 013	6 545	49 149	
14 978	15 416	15 247	14 641	14 638	13 842	13 624	12 971	13 054	12 408	11 801	11 518	11 354	97 410	
8 842	8 864	8 272	7 880	7 633	7 047	6 517	5 768	5 663	5 041	4 602	4 231	3 690	19 656	
25 516	26 611	26 403	25 892	25 341	24 332	24 085	22 689	22 561	21 183	19 731	18 531	17 895	146 559	

ORTS- TEILE	KERN- GEBIETE (KG), UNTERSAMTSGEBIETE (UG), BEZIRKE	GESCHLECHT (FÜR FRAUEN ALCH VER- HEIRATET)	WOHN- BEVÖLKERUNG INSGESAMT	DAVON								
				1898 UND SPÄTER	1897	1896	1895	1894	1893	1892	1891	1890
101-128, 140 KG. BEZ. HAMBURG-MITTE	MAENNL. WEIBL. C. VERH. INSGES.	54 541 63 096 26 495 117 637	51 088 55 848 27 197 106 936	429 860 244 1 289	367 846 212 1 213	362 768 175 1 131	333 668 153 1 021	277 613 124 890	277 550 89 827	245 503 83 748	220 440 68 660	
129-132 UG. BILLSTEDT	MAENNL. WEIBL. C. VERH. INSGES.	47 840 52 716 25 660 100 556	45 667 48 625 24 752 94 292	271 472 154 743	269 466 138 735	213 414 117 627	207 356 58 663	155 368 98 523	160 329 68 489	135 275 59 410	99 232 38 331	
133-137 UG. VEDUEL-ROTHENBURGSORT	MAENNL. WEIBL. C. VERH. INSGES.	9 159 9 456 4 954 18 615	8 667 8 644 4 735 17 311	57 108 38 165	55 110 37 165	42 50 31 132	45 74 24 119	55 83 23 138	47 63 15 110	39 59 9 98	33 48 9 81	
138-139 UG. FINNENWERDER	MAENNL. WEIBL. C. VERH. INSGES.	8 230 8 054 4 353 16 284	7 875 7 521 4 267 15 396	41 61 22 102	34 75 20 109	39 63 17 102	31 55 15 86	26 41 15 65	22 28 6 50	27 35 4 62	23 28 6 51	
101-140 BEZIRK HAMBURG-MITTE ZUS.	MAENNL. WEIBL. C. VERH. INSGES.	119 770 133 322 63 562 253 092	113 297 120 636 60 955 233 935	798 1 501 458 2 295	725 1 497 467 2 222	657 1 335 340 1 952	616 1 213 250 1 829	515 1 105 260 1 620	506 970 178 1 476	446 872 155 1 318	375 748 121 1 123	
201-218 KG. BEZIRK ALTUNA	MAENNL. WEIBL. C. VERH. INSGES.	66 036 79 193 36 955 145 229	61 291 69 774 35 005 131 065	552 1 058 364 1 610	486 1 026 257 1 512	470 515 258 1 365	405 835 215 1 240	393 824 176 1 217	341 715 155 1 056	287 651 113 938	324 583 91 907	
219-226 UG. BLANKENESE	MAENNL. WEIBL. C. VERH. INSGES.	52 613 60 771 28 776 113 384	49 976 55 076 27 707 105 652	315 560 173 875	312 522 164 844	250 525 141 779	238 470 105 708	226 441 75 667	207 390 83 597	177 353 70 530	144 310 44 454	
201-226 BEZIRK ALTUNA ZUS.	MAENNL. WEIBL. C. VERH. INSGES.	118 649 139 964 65 731 258 613	111 267 125 450 62 772 236 717	667 1 618 537 2 485	758 1 558 461 2 356	720 1 444 358 2 164	643 1 305 324 1 548	615 1 265 257 1 884	548 1 105 238 1 653	464 1 004 183 1 468	468 893 135 1 361	
301-316 KG. BEZIRK EIMSBUETTEL	MAENNL. WEIBL. C. VERH. INSGES.	58 040 72 799 31 557 130 639	53 980 63 827 29 965 117 807	451 962 247 1 413	461 943 239 1 464	366 858 203 1 224	332 815 186 1 147	323 810 135 1 133	295 668 125 963	284 570 103 854	277 605 71 882	
317-319 UG. LOKSTEDT	MAENNL. WEIBL. C. VERH. INSGES.	34 395 39 403 19 765 73 798	32 722 36 202 19 694 68 924	184 314 136 498	184 341 166 525	166 311 84 475	160 319 75 479	116 256 45 372	120 236 49 356	113 230 45 343	93 193 55 286	
320-321 UG. STELLINGEN	MAENNL. WEIBL. C. VERH. INSGES.	23 697 26 813 13 460 50 510	22 646 24 732 13 037 47 378	137 220 61 357	118 223 74 341	105 203 46 308	52 156 47 288	71 182 46 253	62 159 26 221	66 157 32 223	67 126 21 193	
301-321 BEZIRK EIMSBUETTEL ZUS.	MAENNL. WEIBL. C. VERH. INSGES.	116 132 139 015 64 782 255 147	105 346 124 761 62 096 234 109	772 1 496 414 2 268	763 1 507 419 2 270	635 1 372 335 2 011	584 1 330 312 1 914	510 1 248 236 1 756	477 1 063 260 1 540	463 957 180 1 420	437 924 147 1 361	
401-413 KG. BEZIRK HAMBURG-NORD	MAENNL. WEIBL. C. VERH. INSGES.	56 987 74 071 30 982 131 058	52 282 63 504 29 064 115 767	501 1 048 305 1 549	482 1 118 258 1 600	431 1 062 258 1 453	458 1 030 232 1 486	365 576 185 1 341	338 860 127 1 198	293 717 101 1 010	299 724 116 1 023	
414-429 UG. BARMBEK-LIHENHURST	MAENNL. WEIBL. C. VERH. INSGES.	63 865 83 714 38 497 147 579	59 004 73 444 36 374 132 448	641 1 239 390 1 880	552 1 158 351 1 710	463 1 026 275 1 565	457 953 225 1 410	411 894 163 1 305	358 762 145 1 120	364 656 136 1 020	291 707 116 998	
430-432 UG. FUHLBUETTEL	MAENNL. WEIBL. C. VERH. INSGES.	35 446 42 446 19 646 77 892	33 240 38 309 16 753 71 549	258 474 154 732	248 466 146 734	159 405 120 608	213 404 105 617	194 383 80 577	142 337 62 479	155 296 54 451	143 269 55 412	
401-432 BEZIRK HAMBURG-NORD ZUS.	MAENNL. WEIBL. C. VERH. INSGES.	156 298 200 631 89 125 357 129	144 527 175 257 84 191 319 784	1 406 2 761 653 4 161	1 282 2 762 755 4 044	1 113 2 457 653 3 610	1 128 2 387 576 3 515	970 2 253 452 3 223	838 1 959 338 2 797	812 1 669 291 2 481	733 1 700 287 2 433	
501-514 KG. BEZIRK WANUSBEK	MAENNL. WEIBL. C. VERH. INSGES.	66 805 77 621 37 126 144 426	62 849 70 211 35 654 133 060	444 814 245 1 258	445 751 267 1 196	413 680 170 1 053	340 723 168 1 060	325 647 155 972	265 578 131 843	258 515 87 773	225 431 71 656	
515-516 UG. BRANFELD	MAENNL. WEIBL. C. VERH. INSGES.	27 836 31 889 15 987 59 725	26 476 29 553 15 435 56 031	174 280 91 454	141 251 54 352	127 236 72 363	108 232 65 340	107 206 53 313	100 183 46 283	92 156 29 248	77 162 26 239	
517-520 UG. ALSTERTAL	MAENNL. WEIBL. C. VERH. INSGES.	23 841 27 523 13 792 51 364	22 202 24 574 13 166 46 776	173 276 106 449	172 264 88 436	147 250 60 357	133 242 66 375	126 228 62 354	125 240 51 365	94 233 38 327	106 163 29 269	

NACH GEBURTSJAHREN

NACH GEBURTSJAHREN

1889	1888	1887	1886	1885	1884	1883	1882	1881	1880	1879	1878	1877	1876	1875	1874	1873	1872	1871	1870 UND FRUEHER	CRIS- TEILE
199	153	120	101	75	75	53	45	28	31	19	13	7	8	-	6	-	-	1	-	101-128
369	325	251	226	178	168	112	88	68	57	46	29	19	13	14	9	3	3	-	2	
41	27	22	20	12	11	3	4	3	4	1	-	-	-	-	-	1	-	-	1	
568	478	371	227	257	247	165	133	96	88	65	42	26	21	14	15	3	3	1	2	
127	114	80	79	65	50	50	31	15	17	10	5	5	4	3	8	1	-	-	-	129-132
242	171	173	119	86	101	63	49	39	32	22	19	8	6	4	3	2	-	-	-	
42	21	29	14	6	7	7	4	3	1	1	2	-	-	-	-	1	-	-	-	
369	285	253	198	151	151	113	80	54	49	32	24	13	10	7	11	3	-	-	-	
27	20	13	16	11	10	9	3	7	-	1	-	2	-	-	-	-	-	-	-	133-137
33	26	29	21	14	10	10	7	9	8	2	1	-	1	2	-	1	-	-	1	
6	5	3	8	2	-	1	1	-	2	-	-	-	-	-	-	1	-	-	-	
60	48	42	37	25	20	19	10	16	8	3	1	2	1	2	-	1	-	-	1	
11	10	19	17	11	9	7	5	5	9	-	3	2	-	-	1	-	1	-	-	138-139
28	25	17	19	11	7	9	7	8	6	4	2	-	1	2	-	1	-	-	-	
8	6	-	3	2	-	-	-	2	-	-	-	-	-	-	-	-	-	-	-	
39	35	30	36	22	16	16	12	13	15	4	5	2	1	2	1	1	1	-	-	
364	297	232	213	166	146	119	84	55	57	30	21	16	12	3	15	1	1	1	-	101-140
672	549	474	385	289	286	194	151	124	103	74	51	27	21	22	12	7	3	-	3	
97	59	54	45	22	18	11	9	8	7	2	2	-	-	-	-	3	-	-	1	
1 036	840	702	598	455	434	313	235	179	160	104	72	42	32	25	27	8	4	1	3	
293	223	204	168	143	123	64	74	63	37	28	13	23	13	5	6	4	3	-	-	201-218
504	418	309	320	266	231	188	151	94	77	58	49	30	28	11	7	6	1	1	3	
74	50	48	30	24	19	16	6	2	4	-	1	1	-	-	-	-	-	-	-	
797	641	573	488	409	354	252	225	157	114	86	62	53	41	16	13	10	4	1	3	
148	122	105	83	76	61	53	38	25	22	9	7	5	4	3	4	2	-	1	-	219-226
285	258	204	132	121	130	100	73	52	33	38	27	15	15	12	2	9	2	-	2	
35	39	19	12	10	16	8	3	4	1	1	1	-	1	-	-	-	1	-	-	
433	380	304	215	197	191	153	111	77	55	47	34	20	15	15	6	11	2	1	2	
441	345	309	251	219	184	117	112	88	59	37	20	28	17	8	10	6	3	1	-	201-226
789	670	573	452	367	301	288	224	146	110	96	76	45	42	23	5	15	3	1	5	
109	89	67	42	34	35	24	9	6	5	1	2	1	1	-	-	-	1	-	-	
1 230	1 021	882	703	606	545	405	336	234	169	133	96	73	60	31	19	21	6	2	5	
203	177	162	109	142	111	67	65	41	38	30	22	12	13	2	1	5	-	-	-	301-316
494	475	300	292	243	222	144	119	106	91	69	40	34	12	15	7	10	5	1	2	
66	58	47	26	25	15	11	8	10	3	6	-	1	-	-	-	3	-	-	-	
697	652	542	452	385	333	211	184	147	129	99	62	46	25	17	8	15	5	1	2	
79	89	67	55	60	39	45	37	21	10	4	6	8	3	-	3	1	2	-	-	317-319
160	137	137	90	80	47	72	55	30	23	15	13	4	4	4	2	4	4	-	-	
26	17	16	12	10	2	4	4	2	1	1	-	1	-	-	-	1	1	-	-	
265	226	204	150	119	52	149	76	40	40	27	21	21	7	4	5	5	6	-	-	
58	50	45	32	37	30	18	11	13	14	5	4	3	3	-	-	-	2	-	2	320-321
98	95	91	81	58	44	41	29	38	16	10	7	1	2	1	1	3	1	-	-	
18	10	6	12	2	4	2	2	3	2	2	1	-	-	-	-	-	-	-	-	
150	151	142	113	95	74	59	40	43	30	15	11	4	5	1	1	3	3	-	2	
340	322	294	247	245	180	130	113	75	62	39	32	23	19	2	4	6	4	-	2	301-321
778	707	594	468	394	346	232	220	191	137	102	62	48	18	20	10	17	10	1	2	
110	85	71	53	37	21	17	14	15	0	9	1	2	-	-	-	4	1	-	-	
1 118	1 029	888	715	639	526	362	333	266	199	141	94	71	37	22	14	23	14	1	4	
267	243	194	162	145	118	130	88	52	48	34	25	7	6	5	1	2	6	1	1	401-413
635	591	441	371	286	255	166	133	121	85	62	47	31	23	12	7	5	3	3	3	
68	72	51	25	16	13	8	6	4	2	1	2	2	2	2	-	-	-	-	-	
902	834	635	533	490	404	285	254	185	169	123	87	54	35	28	13	5	11	4	4	
260	200	177	149	168	100	63	59	52	32	24	20	6	6	5	11	1	-	-	1	414-429
518	474	390	316	275	212	164	125	110	74	56	44	30	22	17	19	8	8	4	1	
73	59	41	37	26	17	9	7	6	2	3	-	2	-	2	1	1	1	1	-	
798	680	575	465	383	312	227	184	162	106	80	64	36	28	26	30	5	8	4	2	
118	113	101	77	50	35	37	32	23	21	15	7	9	4	2	2	2	-	-	-	430-432
223	176	134	115	88	65	72	43	39	25	20	16	8	4	5	9	4	2	1	2	
37	28	15	8	6	5	7	2	1	1	1	1	-	-	-	1	-	-	-	-	
341	289	239	192	144	124	105	75	62	46	35	23	17	8	11	11	6	2	1	2	
665	562	472	388	309	253	230	179	127	101	73	52	22	18	16	14	5	6	1	2	401-432
1 370	1 241	973	802	714	587	451	334	282	220	165	122	85	57	49	40	19	15	8	6	
178	159	107	70	48	36	25	17	13	7	6	2	4	2	4	2	1	1	1	-	
2 041	1 803	1 445	1 190	1 023	840	721	513	409	321	238	174	107	75	65	54	24	21	9	8	
232	190	170	140	115	95	79	63	43	36	22	22	5	5	3	6	3	2	1	3	501-514
387	386	311	247	194	159	125	116	82	67	60	46	26	22	15	8	10	8	1	4	
51	61	34	18	22	6	8	6	1	1	1	1	1	-	-	-	-	1	-	-	
619	570	487	387	309	254	204	179	125	103	82	68	31	27	18	14	13	10	2	7	
68	81	54	67	43	30	20	19	16	10	7	3	7	4	2	-	-	-	1	-	515-516
132	104	72	81	58	40	31	28	22	25	17	7	3	3	1	2	1	1	1	1	
25	13	11	7	5	6	4	-	4	-	1	-	-	-	-	-	-	-	-	-	
200	185	126	148	101	70	51	47	38	35	24	10	10	7	3	2	1	1	2	1	
80	76	70	65	56	40	43	43	34	21	12	9	4	6	4	3	1	-	-	-	517-520
179	149	136	124	113	79	51	56	45	40	24	18	16	7	5	1	5	2	-	3	
28	16	15	16	12	6	1	5	3	-	1	-	1	-	-	-	-	-	-	-	
259	225	206	189	169	119	54	99	79	61	36	23	20	13	5	4	6	2	-	3	

NOCH: FORTSETZUNG TABELLE 13

MCHABEVELKERUNG

ORTS- TEILE	KERNGEBIETE (KG), ORTSAMTSGEBIETE (UG), BEZIRKE	GESCHLECHT (FÜR FRAUEN ALCH VER- HEIRATET)	WUHN- BEVELKERUNG INSGESAMT	DAVON								
				1898 UND SPÄTER	1897	1896	1895	1894	1893	1892	1891	1890
521-525	UG. WALDDORFER	MAENNL.	15 364	14 341	120	58	66	107	83	83	59	66
		WEIBL.	17 744	16 060	179	170	172	165	145	143	101	93
		C. VERH.	8 643	8 223	61	63	54	55	37	44	27	24
		INSGES.	33 108	30 401	299	266	258	272	232	226	160	159
526	UG. RAHLSTEDT	MAENNL.	38 028	36 350	197	206	165	139	154	106	105	92
		WEIBL.	42 161	39 110	342	346	285	288	255	241	206	177
		C. VERH.	20 415	19 788	108	101	80	70	67	41	34	35
		INSGES.	80 189	75 460	539	552	450	427	405	347	311	269
501-526	BEZIRK WANDSBEK ZUS.	MAENNL.	171 874	162 220	1 138	1 062	938	827	795	679	608	566
		WEIBL.	196 938	179 508	1 891	1 782	1 623	1 647	1 485	1 385	1 211	1 026
		C. VERH.	95 963	92 268	615	553	456	444	374	313	215	185
		INSGES.	368 812	341 728	2 595	2 844	2 561	2 474	2 280	2 064	1 819	1 592
601-603	KG. BEZIRK BERGEDORF	MAENNL.	32 453	30 834	185	151	175	163	126	134	105	92
		WEIBL.	37 085	33 989	346	334	306	307	258	240	223	171
		C. VERH.	18 329	17 679	115	98	88	70	60	58	43	24
		INSGES.	69 538	64 823	535	485	485	470	384	374	328	263
604-614	UG. VIER- UND MARSHLANDE	MAENNL.	12 718	12 085	84	61	57	60	52	58	39	32
		WEIBL.	12 374	11 389	100	106	83	104	77	76	61	63
		C. VERH.	6 690	6 402	54	45	30	33	26	27	19	14
		INSGES.	25 092	23 474	184	167	140	164	125	134	100	95
601-614	BEZIRK BERGEDORF ZUS.	MAENNL.	45 171	42 919	273	212	236	223	176	152	144	124
		WEIBL.	49 459	45 376	446	440	385	411	335	316	284	234
		C. VERH.	25 019	24 081	173	143	118	103	88	85	62	38
		INSGES.	94 630	88 297	715	652	625	634	513	508	428	358
701-711	KG. BEZIRK HARBURG	MAENNL.	51 632	48 711	365	319	288	265	241	199	211	170
		WEIBL.	58 090	52 584	650	654	537	532	486	416	347	343
		C. VERH.	29 653	26 498	210	191	123	137	115	86	64	61
		INSGES.	109 722	101 295	1 019	973	825	757	727	615	558	513
712-714	UG. WILHELMSBURG	MAENNL.	25 344	24 247	136	116	105	51	87	82	63	54
		WEIBL.	25 468	23 482	257	211	183	174	177	167	137	117
		C. VERH.	12 874	12 451	83	58	52	42	50	32	26	29
		INSGES.	50 812	47 729	393	327	292	265	264	249	200	171
715-721	UG. SÜDERELBE	MAENNL.	22 791	21 976	84	52	70	68	82	72	53	49
		WEIBL.	23 075	21 694	170	145	146	129	117	98	99	91
		C. VERH.	11 886	11 361	55	51	40	32	31	27	23	15
		INSGES.	49 866	43 670	294	237	216	197	195	170	152	140
701-721	BEZIRK HARBURG ZUS.	MAENNL.	99 767	94 934	585	527	467	424	410	353	327	273
		WEIBL.	106 633	97 760	1 077	1 010	866	835	780	681	583	551
		C. VERH.	54 407	52 510	348	300	225	211	200	145	113	105
		INSGES.	206 400	192 694	1 666	1 537	1 333	1 259	1 190	1 034	910	824
	HAMBURG INSGESAMT	MAENNL.	827 661	778 512	5 607	5 369	4 770	4 445	3 597	3 593	3 264	2 976
		WEIBL.	906 162	868 752	10 750	10 556	9 526	9 128	8 471	7 479	6 580	6 076
		C. VERH.	458 529	438 873	3 398	3 078	2 525	2 260	1 867	1 497	1 199	1 018
		INSGES.	1 793 823	1 647 264	16 597	15 925	14 256	13 573	12 466	11 072	9 844	9 052

NACH GEBURTSJAHREN

NACH GEBURTSJAHREN

1889	1888	1887	1886	1885	1884	1883	1882	1881	1880	1879	1878	1877	1876	1875	1874	1873	1872	1871	1870 UND FRUEHER	GRIS- TEILE
47	54	46	29	38	24	23	18	10	16	5	3	2	1	1	-	1	-	-	-	521-525
95	83	72	57	44	30	35	19	14	18	15	10	8	6	1	1	3	-	1	-	-
15	12	13	3	3	4	5	-	-	-	-	-	-	-	-	-	-	-	-	-	-
142	137	120	86	82	54	56	37	24	34	20	13	11	7	2	1	4	-	1	-	-
92	66	79	52	55	33	21	32	27	15	8	8	4	5	3	1	3	-	-	-	526
162	151	119	95	50	67	54	43	29	39	19	14	8	7	1	6	5	-	-	-	2
24	24	11	5	5	10	4	3	1	-	2	-	-	1	-	1	-	-	-	-	-
254	217	196	147	145	100	85	75	56	54	27	22	12	12	4	7	8	-	-	-	2
519	467	427	253	307	222	156	175	130	93	54	41	23	21	13	10	8	2	2	3	501-526
955	873	710	414	495	375	256	262	192	189	135	95	61	45	23	18	24	11	3	10	-
143	126	84	45	47	34	22	14	9	1	5	1	2	1	-	1	-	1	-	-	-
1 474	1 340	1 131	557	806	597	452	437	322	287	189	136	84	66	36	26	32	13	5	13	-
91	78	80	47	43	37	32	11	21	10	11	3	5	5	4	1	-	1	-	-	601-603
171	127	129	113	88	65	52	34	34	36	15	13	14	5	2	4	2	2	-	1	-
28	14	9	8	16	9	4	3	2	1	1	1	-	-	-	-	-	-	-	-	-
262	205	209	160	131	106	84	45	55	46	26	16	15	10	6	5	2	3	-	1	-
39	27	28	23	8	14	12	13	7	3	3	4	1	1	3	2	1	1	-	-	604-614
59	50	37	36	24	21	21	15	9	14	11	4	4	2	2	1	-	-	1	1	-
9	10	9	2	1	-	2	-	-	2	3	-	-	-	-	-	-	-	-	-	-
96	77	65	61	32	35	33	28	16	17	14	8	5	3	6	3	1	1	1	1	-
130	105	108	70	51	51	44	24	28	13	14	7	6	6	7	3	1	2	-	-	601-614
230	177	166	151	112	90	73	49	43	50	26	17	16	7	5	5	2	2	1	2	-
37	24	18	10	11	5	6	3	2	3	4	1	-	-	-	-	-	-	-	-	-
360	282	274	221	163	141	117	73	71	63	40	24	24	13	12	6	3	4	1	2	-
150	145	118	108	84	69	47	32	24	28	16	14	7	2	1	2	1	4	-	-	701-711
291	238	209	148	151	106	91	73	61	59	37	22	22	20	2	2	2	4	4	1	-
43	27	31	17	15	6	4	5	2	2	-	-	-	-	-	-	-	-	-	-	-
447	383	327	256	235	175	138	105	85	87	53	36	25	22	3	5	5	8	-	1	-
74	51	45	33	36	31	28	20	9	9	11	2	2	1	2	1	-	-	2	-	712-714
117	83	77	59	54	45	41	20	15	16	19	7	6	2	3	3	1	2	1	-	-
17	8	5	7	3	6	4	-	-	-	-	-	-	-	-	-	-	1	-	-	-
191	134	122	92	76	65	40	24	25	21	9	8	4	5	4	1	2	3	-	-	-
45	38	33	28	23	17	14	11	11	6	7	3	2	1	-	1	3	1	-	1	715-721
65	70	47	55	26	24	20	22	22	6	8	6	3	2	2	1	1	1	2	3	-
7	15	5	7	3	2	3	-	1	-	1	-	-	-	-	-	-	-	1	-	-
110	108	80	83	49	41	34	33	33	12	15	9	5	2	2	2	4	2	2	4	-
275	234	190	169	145	117	89	63	44	43	34	19	11	4	3	5	4	5	2	1	701-721
473	391	333	262	231	175	152	115	98	81	55	35	31	25	7	6	6	7	3	4	-
67	50	41	31	21	16	11	5	3	2	1	-	-	-	-	-	-	1	1	-	-
748	625	525	431	376	292	241	178	142	124	89	54	42	25	10	11	10	12	5	5	-
2 734	2 332	2 038	1 691	1 442	1 155	825	750	547	433	281	192	129	97	52	61	31	23	7	8	-
5 273	4 614	3 819	3 124	2 626	2 220	1 726	1 355	1 076	890	653	458	215	216	149	100	90	51	17	32	-
741	592	442	297	226	171	120	71	56	31	26	9	5	4	4	3	8	5	2	1	-
8 007	6 946	5 857	4 815	4 066	3 375	2 851	2 105	1 623	1 323	934	650	444	312	201	161	121	74	24	40	-

TABELLE 14

ERWERBSTÄTIGE

ORTS- TEILF	KENNZEICHEN (KG), UNTERSAMTSBEZIRKE (UG), BEZIRKE	GESCHLECHT (FÜR FRAUEN AUCH VERHEIRATET)	ERWERBS- TÄTIGE INSGESAMT	JA					
				1955 UND SPÄTER	1954	1953	1952	1951	1950
101-128.140 KG. BEZ. HAMBURG-MITTE		MAENNL. WEIBL. D. VERH. INSGES.	35 032 24 309 12 302 59 341	17 22 - 39	206 196 - 402	301 288 1 589	429 449 22 878	507 492 56 999	599 535 118 1 134
129-132 UG. BILLSTEDT		MAENNL. WEIBL. D. VERH. INSGES.	29 401 17 907 10 543 47 348	25 28 1 53	259 253 1 552	463 400 3 863	518 434 10 952	626 472 36 1 098	613 442 83 1 055
133-137 UG. VEDDEL-KÖTHENBURGSORT		MAENNL. WEIBL. D. VERH. INSGES.	5 951 3 417 2 031 9 300	3 7 - 10	48 46 - 94	54 74 - 168	80 104 2 190	76 134 14 180	85 93 11 178
138-139 UG. FINKENWERDER		MAENNL. WEIBL. D. VERH. INSGES.	5 192 2 253 1 392 7 447	8 3 - 13	49 42 - 91	58 66 - 164	104 79 1 183	105 82 4 187	105 85 16 190
101-140 BEZIRK HAMBURG-MITTE ZUS.		MAENNL. WEIBL. D. VERH. INSGES.	75 576 47 888 26 208 123 464	53 62 1 115	602 537 1 1 139	956 826 4 1 784	1 137 1 066 39 2 203	1 314 1 150 110 2 464	1 402 1 155 228 2 557
201-218 KG. BEZIRK ALTONA		MAENNL. WEIBL. D. VERH. INSGES.	40 488 26 000 13 880 67 088	23 30 - 53	249 219 1 468	417 350 6 807	533 492 25 1 025	570 540 64 1 110	592 598 106 1 190
219-226 UG. BLANKENBURG		MAENNL. WEIBL. D. VERH. INSGES.	30 590 18 004 9 591 49 194	27 23 - 60	245 199 - 444	383 367 1 750	408 454 10 862	472 481 27 953	497 479 75 976
201-226 BEZIRK ALTONA ZUS.		MAENNL. WEIBL. D. VERH. INSGES.	71 078 45 204 23 871 116 282	50 63 - 113	454 418 1 912	800 757 7 1 557	941 940 35 1 887	1 042 1 021 91 2 063	1 089 1 077 181 2 166
301-316 KG. BEZIRK EIMSBUETTEL		MAENNL. WEIBL. D. VERH. INSGES.	36 341 27 737 13 378 64 078	19 28 - 47	179 167 - 346	264 291 1 575	373 395 18 768	469 475 65 944	485 556 108 1 041
317-319 UG. LOKSTEDT		MAENNL. WEIBL. D. VERH. INSGES.	20 963 13 425 7 840 34 400	6 7 - 13	51 78 - 169	153 121 - 284	235 191 0 426	248 216 9 464	232 240 51 472
320-321 UG. STELLINGEN		MAENNL. WEIBL. D. VERH. INSGES.	14 719 9 577 5 610 24 296	9 9 - 18	87 73 1 160	163 185 - 348	166 267 9 433	212 201 20 473	221 302 43 523
301-321 BEZIRK EIMSBUETTEL ZUS.		MAENNL. WEIBL. D. VERH. INSGES.	72 043 50 739 26 828 122 782	34 44 - 78	357 318 1 675	600 607 1 1 267	774 853 33 1 627	929 952 94 1 881	938 1 098 202 2 036
401-413 KG. BEZIRK HAMBURG-NORD		MAENNL. WEIBL. D. VERH. INSGES.	33 445 25 723 11 721 59 172	13 26 - 39	170 168 - 338	283 269 3 572	345 381 13 726	459 535 40 994	488 564 83 1 052
414-429 UG. BARMBEK-LILLENHURST		MAENNL. WEIBL. D. VERH. INSGES.	40 163 30 001 14 672 70 254	18 22 - 40	262 217 - 479	426 408 5 834	500 500 13 1 060	626 627 45 1 253	634 700 105 1 334
430-432 UG. FUHLSDUEITEL		MAENNL. WEIBL. D. VERH. INSGES.	20 415 13 890 7 210 34 305	13 13 - 26	102 102 - 204	206 225 3 431	299 264 8 563	324 317 19 641	336 375 46 711
401-432 BEZIRK HAMBURG-NORD ZUS.		MAENNL. WEIBL. D. VERH. INSGES.	94 027 69 704 33 603 163 731	44 61 - 105	534 487 - 1 021	915 922 11 1 837	1 144 1 145 34 2 289	1 409 1 479 104 2 888	1 458 1 639 234 3 097
501-514 KG. BEZIRK WANDSBEK		MAENNL. WEIBL. D. VERH. INSGES.	40 841 26 200 14 405 67 047	22 18 - 40	291 274 - 565	445 436 2 881	603 523 6 1 126	702 564 34 1 266	682 603 89 1 285
515-516 UG. BRAMPFELD		MAENNL. WEIBL. D. VERH. INSGES.	17 069 10 638 6 238 27 707	15 9 - 24	133 132 1 265	223 192 2 415	261 209 6 470	282 247 31 529	240 214 34 454
517-520 UG. ALSTERTAL		MAENNL. WEIBL. D. VERH. INSGES.	13 814 7 407 4 290 21 221	10 4 - 14	53 54 - 107	88 51 - 179	132 139 3 271	176 179 10 355	176 180 29 356

NACH GEBURTSJAHREN

VON	1949													1936 UND FRÜHER	CRIS- TEILE
	1949	1948	1947	1946	1945	1944	1943	1942	1941	1940	1939	1938	1937		
99	572	655	676	734	688	894	871	927	1 038	1 093	1 650	507	520	21 954	101-128
35	575	584	546	513	467	537	502	493	505	503	453	434	439	15 670	
18	167	231	253	256	247	301	280	300	294	337	363	260	273	8 603	
34	1 147	1 239	1 218	1 247	1 155	1 431	1 373	1 420	1 547	1 656	1 543	1 341	1 359	37 624	
13	545	618	540	547	497	700	747	764	838	916	889	968	867	17 419	129-132
42	417	432	380	360	294	465	415	403	431	458	440	452	416	12 509	
33	125	160	220	229	205	314	294	302	315	348	327	350	317	6 877	
55	962	1 050	920	910	791	1 105	1 102	1 167	1 265	1 374	1 329	1 420	1 283	27 928	
35	111	121	123	141	131	125	135	133	169	184	158	155	145	3 728	133-137
73	86	66	55	62	44	60	62	56	71	63	64	53	60	2 178	
11	36	24	25	35	33	48	45	41	45	51	43	40	44	1 486	
78	197	167	162	203	175	190	197	189	240	247	222	208	205	5 926	
25	109	59	81	105	73	68	120	133	163	145	140	154	156	3 151	138-139
16	65	45	61	43	32	39	40	40	48	51	49	37	43	1 303	
36	28	17	37	33	26	25	27	29	35	36	38	25	36	975	
30	174	144	142	146	105	127	106	173	211	196	189	191	199	4 454	
32	1 337	1 453	1 414	1 529	1 305	1 807	1 879	1 957	2 208	2 338	2 237	2 184	2 088	46 252	101-140
55	1 143	1 127	1 048	1 004	837	1 106	1 019	992	1 055	1 135	1 046	976	958	29 600	
28	350	458	535	553	511	608	646	672	657	772	711	675	670	17 941	
57	2 480	2 620	2 462	2 513	2 220	2 915	2 898	2 949	3 267	3 473	3 283	3 160	3 046	75 912	
32	672	728	753	841	686	961	977	1 055	1 204	1 286	1 158	1 145	1 077	25 481	201-218
78	623	709	673	640	548	655	654	680	657	603	607	557	567	16 252	
76	171	240	317	353	296	385	376	343	402	392	381	365	358	9 297	
70	1 295	1 437	1 426	1 407	1 234	1 636	1 651	1 635	1 861	1 889	1 805	1 702	1 644	41 733	
77	493	515	545	544	405	658	749	794	940	995	955	930	932	19 049	219-226
19	475	455	489	414	355	538	513	470	535	505	457	498	418	10 425	
15	105	175	233	240	228	340	332	312	336	347	316	332	285	6 287	
76	966	958	1 034	958	664	1 190	1 202	1 270	1 475	1 500	1 412	1 428	1 350	29 474	
39	1 165	1 233	1 298	1 305	1 155	1 639	1 746	1 849	2 144	2 281	2 153	2 075	2 009	44 530	201-226
77	1 098	1 162	1 162	1 060	943	1 193	1 167	1 050	1 192	1 108	1 064	1 055	985	26 677	
31	276	415	550	599	524	725	710	655	736	739	657	697	647	15 584	
36	2 263	2 395	2 400	2 445	2 096	2 832	2 915	2 905	3 336	3 389	3 217	3 130	2 994	71 267	
5	595	650	717	790	678	1 010	1 092	958	1 274	1 254	1 138	1 049	960	22 315	301-316
6	686	760	695	557	614	765	799	665	746	706	684	604	515	16 917	
9	215	280	297	320	262	419	416	357	401	394	373	353	312	8 767	
1	1 281	1 362	1 416	1 453	1 292	1 735	1 691	1 663	2 022	1 960	1 822	1 653	1 475	39 232	
242	261	261	343	316	514	600	581	581	760	814	805	808	826	12 819	317-319
311	338	321	370	333	402	438	443	443	485	473	463	454	354	7 377	
87	142	152	224	203	279	297	288	288	324	343	332	325	264	4 514	
553	619	602	713	651	916	1 044	1 024	1 205	1 287	1 287	1 266	1 262	1 180	20 196	
221	276	243	259	198	325	330	390	470	501	512	507	475	475	9 098	320-321
256	242	210	237	177	229	230	271	273	300	257	246	234	234	5 312	
71	101	112	161	116	167	169	194	209	216	187	188	167	167	3 479	
477	518	453	490	375	554	616	667	743	801	765	753	709	709	14 410	
1 058	1 213	1 241	1 356	1 194	1 849	2 078	1 975	2 524	2 524	2 569	2 455	2 364	2 261	44 232	301-321
1 253	1 266	1 230	1 304	1 124	1 416	1 473	1 379	1 596	1 596	1 479	1 404	1 304	1 103	29 600	
373	523	561	705	601	865	882	839	934	934	953	852	866	743	16 760	
2 311	2 459	2 471	2 702	2 318	3 265	3 551	3 354	4 030	4 030	4 048	3 855	3 668	3 364	73 838	
538	634	659	635	671	833	938	898	1 075	1 042	988	966	900	900	20 914	401-413
654	646	645	615	546	736	894	822	892	842	820	572	527	527	15 549	
165	160	205	259	272	307	379	335	362	362	365	328	296	296	7 647	
1 192	1 280	1 304	1 250	1 217	1 569	1 632	1 520	1 767	1 684	1 608	1 538	1 427	1 427	36 463	
704	753	712	754	675	843	877	864	1 031	1 090	1 006	912	912	912	26 564	414-429
720	662	666	554	515	654	601	583	601	673	596	587	503	503	19 642	
186	232	257	250	230	344	313	310	372	365	363	355	302	302	10 515	
1 424	1 415	1 378	1 308	1 190	1 497	1 478	1 447	1 692	1 763	1 602	1 499	1 415	1 415	46 206	
318	341	347	314	442	527	472	595	595	598	576	544	565	565	13 184	430-432
362	352	296	310	303	372	309	344	382	382	380	327	336	336	8 151	
66	120	134	177	151	230	239	186	224	235	228	211	220	220	4 717	
680	653	643	624	582	825	899	761	939	980	956	871	501	501	21 375	
1 560	1 728	1 718	1 703	1 658	2 118	2 342	2 234	2 701	2 730	2 570	2 422	2 377	2 377	60 662	401-432
1 736	1 600	1 607	1 479	1 331	1 773	1 667	1 494	1 697	1 697	1 596	1 486	1 366	1 366	43 382	
417	538	700	726	674	941	931	840	978	965	919	900	818	818	22 879	
3 296	3 388	3 325	3 182	2 989	3 891	4 009	3 728	4 396	4 427	4 166	3 908	3 743	3 743	104 044	
794	775	744	750	707	856	966	1 003	1 168	1 192	1 228	1 143	1 136	1 136	25 614	501-514
620	582	595	529	501	650	633	606	652	707	685	663	593	593	15 760	
177	224	289	290	304	383	401	401	432	463	451	452	405	405	9 597	
1 422	1 357	1 339	1 279	1 208	1 506	1 599	1 609	1 840	1 899	1 917	1 806	1 729	1 729	41 374	
277	270	260	261	241	388	425	380	474	542	524	550	493	493	10 804	515-516
232	233	234	211	198	258	243	231	205	302	256	297	288	288	6 343	
67	115	118	110	129	183	181	154	184	218	224	218	207	207	4 050	
509	503	494	492	439	646	668	617	743	844	820	847	781	781	17 147	
182	212	172	200	184	267	288	295	375	401	418	399	419	419	9 367	517-520
201	183	197	168	145	223	198	168	190	200	189	192	162	162	4 344	
44	58	86	50	85	138	129	116	123	146	136	126	118	118	2 813	
383	395	365	368	325	490	486	463	565	601	607	591	581	581	13 711	

NOCH: TABELLE 14

ERWERBSTÄTIGE

ORTS- TEILE	KERNGEBIETE (KG), ORTSAMTSGEBIETE (OG), BEZIRKE	GESCHLECHT (FÜR FRAUEN AUCH VERHEIRATET)	ERWERBS- TÄTIGE INSGESAMT	JA					
				1955 UND SPÄTER	1954	1953	1952	1951	1950
521-525	OG. WALDDORFER	MAENNL.	8 729	5	24	53	76	107	93
		WEIBL.	4 704	4	29	63	102	132	132
		D. VERH.	2 613	-	-	1	3	7	17
		INSGES.	13 513	9	53	116	178	239	225
526	OG. RAHLSTEDT	MAENNL.	22 460	11	140	269	319	323	377
		WEIBL.	12 869	12	164	261	268	287	316
		D. VERH.	7 977	-	-	1	5	22	49
		INSGES.	35 329	23	304	530	587	610	693
501-526	BEZIRK WANDSBEK ZUS.	MAENNL.	102 913	63	641	1 078	1 391	1 590	1 568
		WEIBL.	61 904	47	653	1 043	1 241	1 409	1 445
		D. VERH.	35 483	-	1	6	23	104	218
		INSGES.	164 817	110	1 294	2 121	2 632	2 999	3 013
601-603	KG. BEZIRK BERGEDORF	MAENNL.	19 094	16	101	159	250	288	275
		WEIBL.	11 208	17	129	173	228	273	261
		D. VERH.	6 605	-	-	1	6	23	50
		INSGES.	30 302	23	230	372	478	561	536
604-614	OG. VIER- UND MARSCHLANDE	MAENNL.	8 357	16	102	130	162	192	216
		WEIBL.	4 702	12	108	109	118	137	124
		D. VERH.	3 269	-	-	1	11	13	29
		INSGES.	13 059	28	210	239	280	329	340
601-614	BEZIRK BERGEDORF ZUS.	MAENNL.	27 491	32	203	329	412	480	491
		WEIBL.	15 910	29	237	282	346	410	385
		D. VERH.	9 874	-	-	2	17	36	79
		INSGES.	43 401	61	440	611	758	890	876
701-711	KG. BEZIRK HARBURG	MAENNL.	31 603	35	251	384	484	514	502
		WEIBL.	17 934	20	225	375	425	408	556
		D. VERH.	10 661	-	2	2	13	54	111
		INSGES.	49 537	61	476	759	909	982	1 058
712-714	OG. WILHELMSBURG	MAENNL.	15 785	29	175	244	260	311	315
		WEIBL.	8 218	28	137	222	243	243	241
		D. VERH.	5 092	-	-	3	13	25	59
		INSGES.	24 003	57	312	466	503	554	556
715-721	OG. SÜDERKELDE	MAENNL.	13 416	21	126	171	185	236	265
		WEIBL.	6 274	6	98	139	184	190	178
		D. VERH.	4 170	-	-	1	3	19	35
		INSGES.	19 690	27	224	310	369	426	443
701-721	BEZIRK HARBURG ZUS.	MAENNL.	60 804	65	552	759	929	1 061	1 082
		WEIBL.	32 426	60	460	736	852	901	975
		D. VERH.	19 923	-	2	6	29	98	205
		INSGES.	93 230	145	1 012	1 535	1 781	1 962	2 057
	HAMBURG INSGESAMT	MAENNL.	503 932	361	3 383	5 477	6 728	7 825	8 028
		WEIBL.	323 775	366	3 110	5 175	6 449	7 322	7 774
		D. VERH.	175 856	1	6	37	206	637	1 347
		INSGES.	827 707	727	6 493	10 652	13 177	15 147	15 802

NACH GEBURTSTAGEN

VON														GRTS- TEILE
1949	1948	1947	1946	1945	1944	1943	1942	1941	1940	1939	1938	1937	1936 UND FRUEHER	
106	127	125	113	133	158	183	191	220	207	244	216	244	6 104	521-525
120	124	116	118	110	138	116	99	138	98	128	122	101	2 794	
21	33	40	60	55	94	74	66	94	56	66	65	72	1 747	
226	251	241	231	243	296	299	290	358	305	372	338	345	8 898	
435	467	326	307	326	491	563	609	766	793	825	817	808	13 546	526
275	277	285	260	311	403	357	367	399	472	392	373	357	7 013	
77	124	165	196	210	298	287	279	308	357	309	290	293	4 707	
710	664	611	567	637	894	920	976	1 167	1 265	1 217	1 190	1 165	20 559	
1 794	1 751	1 627	1 651	1 591	2 160	2 425	2 484	3 025	3 135	3 235	3 125	3 100	65 435	501-526
1 456	1 359	1 427	1 306	1 265	1 672	1 547	1 471	1 648	1 779	1 654	1 647	1 501	36 254	
386	554	698	752	783	1 096	1 072	1 016	1 142	1 242	1 206	1 171	1 095	22 914	
3 250	3 150	3 054	2 957	2 856	3 832	3 972	3 955	4 673	4 514	4 533	4 772	4 601	101 689	
285	308	262	328	329	494	537	583	726	773	727	694	664	11 255	601-603
301	321	312	276	231	325	321	303	387	350	250	287	297	6 126	
51	145	170	182	157	219	236	226	295	288	225	222	228	3 841	
586	629	574	604	560	819	858	886	1 112	1 123	1 017	981	961	17 381	
226	169	164	173	133	156	209	183	217	242	224	227	213	5 043	604-614
104	109	98	76	58	84	77	81	93	118	91	116	93	2 896	
33	66	64	59	42	68	68	73	81	111	82	108	85	2 275	
330	278	262	249	191	240	286	264	310	360	315	343	306	7 939	
511	477	426	501	462	650	746	766	943	1 015	951	921	877	16 298	601-614
405	430	410	352	285	409	398	384	480	468	381	403	390	9 022	
124	211	234	241	199	287	304	299	376	395	307	330	313	6 116	
916	907	836	853	751	1 059	1 144	1 150	1 423	1 483	1 332	1 324	1 267	25 320	
618	589	565	572	495	684	779	797	952	997	881	918	916	19 666	701-711
494	509	448	399	332	354	457	395	425	486	467	386	388	10 279	
144	231	245	254	226	283	345	282	314	380	362	295	298	6 820	
1 112	1 098	1 013	971	831	1 078	1 236	1 192	1 377	1 483	1 348	1 304	1 304	29 945	
331	378	338	352	307	371	381	401	467	504	451	482	463	9 225	712-714
205	214	168	170	140	140	169	200	190	193	152	179	190	4 754	
75	106	100	114	97	105	128	156	145	148	153	138	143	3 384	
536	552	506	522	447	511	550	601	657	697	643	661	653	13 979	
321	364	250	235	247	349	365	375	474	556	509	488	477	7 462	715-721
180	173	177	173	135	164	188	157	204	195	188	174	182	3 189	
54	95	117	122	110	133	159	132	182	162	161	151	152	2 382	
501	477	427	408	382	513	553	532	678	751	697	662	659	10 651	
1 270	1 271	1 153	1 159	1 053	1 404	1 525	1 573	1 893	2 057	1 841	1 888	1 856	36 353	701-721
879	856	793	742	607	698	814	752	819	874	847	739	760	18 222	
273	432	462	450	433	521	632	570	641	690	676	584	593	12 586	
2 149	2 167	1 946	1 901	1 660	2 102	2 339	2 325	2 712	2 931	2 688	2 627	2 616	54 575	
8 695	9 206	8 877	9 326	8 502	11 627	12 741	12 838	15 436	16 125	15 446	14 579	14 568	313 762	
7 970	7 960	7 677	7 227	6 396	8 267	8 085	7 528	8 401	8 540	8 032	7 610	7 663	192 823	
2 205	3 131	3 744	4 666	3 725	5 123	5 177	4 891	5 506	5 760	5 406	5 223	4 883	114 780	
16 665	17 166	16 554	16 553	14 898	19 894	20 826	20 366	23 839	24 665	23 478	22 589	21 631	506 585	

ORTS- TEILE	KERNGEBIETE (KG), UNTSAMTSGEBIETE (UG), BEZIRKE	GESCHLECHT (FÜR FRAUEN AUCH VERHEIRATET)	ERWERBS- STÄTIGE INSGESAMT	JA					
				1937 UND SPÄTER	1936	1935	1934	1933	1932
101-128.140 KG. BEZ. HAMBURG-MITTE		MAENNL.	35 032	13 078	806	887	745	637	625
		WEIBL.	24 309	8 639	443	507	446	378	367
		D. VERH.	12 302	3 659	288	310	275	239	244
		INSGES.	59 341	21 717	1 249	1 394	1 191	1 015	992
129-132 UG. BILLSTEDT		MAENNL.	29 401	11 582	904	854	777	631	616
		WEIBL.	17 907	7 358	461	440	357	343	339
		D. VERH.	10 543	3 666	361	333	303	272	250
		INSGES.	47 308	19 380	1 365	1 334	1 174	974	955
133-137 UG. VEDDEL-KÖTHENBURGSURT		MAENNL.	5 951	2 223	141	150	140	109	132
		WEIBL.	3 417	1 239	77	82	75	69	57
		D. VERH.	2 031	545	51	66	54	54	42
		INSGES.	9 368	3 462	218	232	215	178	189
138-139 UG. FINKENWERDER		MAENNL.	5 152	2 041	133	133	163	114	113
		WEIBL.	2 255	952	49	41	47	39	60
		D. VERH.	1 352	417	42	33	41	33	56
		INSGES.	7 447	2 953	182	174	210	153	173
101-140 BEZIRK HAMBURG-MITTE ZUS.		MAENNL.	75 576	29 324	1 984	2 064	1 825	1 491	1 486
		WEIBL.	47 888	18 228	1 030	1 070	965	829	823
		D. VERH.	26 268	8 327	742	742	673	598	592
		INSGES.	123 464	47 552	3 014	3 134	2 790	2 320	2 309
201-218 KG. BEZIRK ALTONA		MAENNL.	40 488	15 007	1 052	988	915	698	677
		WEIBL.	26 600	10 348	529	585	509	405	389
		D. VERH.	13 880	4 563	368	368	349	279	255
		INSGES.	67 088	25 355	1 621	1 573	1 424	1 103	1 066
219-226 UG. BLANKENESE		MAENNL.	30 590	11 541	851	927	813	596	573
		WEIBL.	18 064	8 179	382	413	382	317	324
		D. VERH.	9 591	3 704	280	251	275	225	240
		INSGES.	49 194	19 720	1 273	1 340	1 155	913	897
201-226 BEZIRK ALTONA ZUS.		MAENNL.	71 078	26 546	1 983	1 915	1 728	1 294	1 250
		WEIBL.	45 204	18 527	921	958	851	722	713
		D. VERH.	23 871	8 267	648	679	624	504	495
		INSGES.	116 282	45 073	2 904	2 913	2 619	2 016	1 963
301-316 KG. BEZIRK EIMSBUETTEL		MAENNL.	36 341	14 026	951	855	807	581	575
		WEIBL.	27 737	10 820	548	582	537	394	368
		D. VERH.	13 378	4 611	325	363	342	243	226
		INSGES.	64 078	24 846	1 499	1 437	1 344	975	943
317-319 UG. LOKSTEDT		MAENNL.	20 903	8 164	742	769	628	457	427
		WEIBL.	13 425	6 048	374	358	251	235	231
		D. VERH.	7 840	3 326	270	250	212	165	160
		INSGES.	34 408	14 212	1 116	1 127	919	692	658
320-321 UG. STELLINGEN		MAENNL.	14 719	5 621	508	515	405	340	306
		WEIBL.	9 577	4 265	265	274	233	149	166
		D. VERH.	5 010	2 151	201	156	169	118	130
		INSGES.	24 296	9 886	773	789	638	489	472
301-321 BEZIRK EIMSBUETTEL ZUS.		MAENNL.	72 043	27 811	2 201	2 139	1 840	1 378	1 308
		WEIBL.	50 739	21 133	1 187	1 214	1 061	778	765
		D. VERH.	26 828	10 068	756	809	723	526	516
		INSGES.	122 782	48 944	3 388	3 353	2 901	2 156	2 073
401-413 KG. BEZIRK HAMBURG-NORD		MAENNL.	33 449	12 525	822	753	715	503	486
		WEIBL.	25 723	10 174	464	464	461	325	333
		D. VERH.	11 721	4 074	266	272	245	204	190
		INSGES.	59 172	22 709	1 286	1 237	1 176	828	819
414-429 UG. BARMBEK-LÄHNHORST		MAENNL.	40 163	13 599	830	804	716	630	598
		WEIBL.	30 091	10 449	550	526	547	456	468
		D. VERH.	14 672	4 157	341	305	362	307	298
		INSGES.	70 254	24 048	1 380	1 330	1 263	1 086	1 066
430-432 UG. FUHLBUETTEL		MAENNL.	20 415	7 221	563	601	541	358	367
		WEIBL.	13 850	5 699	305	257	259	159	232
		D. VERH.	7 210	2 459	198	201	176	137	168
		INSGES.	34 305	12 920	868	858	800	557	599
401-432 BEZIRK HAMBURG-NORD ZUS.		MAENNL.	94 027	33 365	2 215	2 158	1 972	1 491	1 451
		WEIBL.	69 704	26 322	1 319	1 307	1 267	980	1 033
		D. VERH.	33 609	10 730	805	778	783	648	656
		INSGES.	163 731	55 667	3 534	3 465	3 239	2 471	2 484
501-514 KG. BEZIRK WANDSBEEK		MAENNL.	40 841	15 227	1 193	1 143	1 040	807	754
		WEIBL.	26 206	10 446	589	665	570	404	457
		D. VERH.	14 405	4 808	464	460	350	280	332
		INSGES.	67 047	25 673	1 782	1 808	1 610	1 211	1 211
515-516 UG. BRAMFELD		MAENNL.	17 069	6 265	537	601	507	400	372
		WEIBL.	10 638	4 255	246	273	257	213	204
		D. VERH.	6 238	2 168	160	166	155	166	166
		INSGES.	27 707	10 560	783	874	764	613	576

NACH GEBURTSJAHREN

VON														CRIS- TEILE
1931	1930	1929	1928	1927	1926	1925	1924	1923	1922	1921	1920	1919	1918 UND FRUEHER	
625	652	710	700	711	614	643	562	556	604	660	722	518	9 937	101-128
425	485	464	509	512	555	620	582	552	595	671	735	503	6 321	
293	288	314	330	305	353	394	357	337	356	353	426	279	2 762	
1 050	1 177	1 174	1 209	1 223	1 169	1 263	1 144	1 108	1 199	1 331	1 457	1 021	16 258	
581	669	695	670	558	500	592	470	500	545	562	578	422	6 235	129-132
360	402	405	403	406	385	446	396	404	425	455	508	304	3 218	
270	307	305	304	306	270	320	265	290	290	296	333	205	1 587	
941	1 091	1 104	1 073	964	885	1 038	866	904	974	1 021	1 086	726	9 453	
134	125	156	159	118	122	120	97	112	112	95	110	104	1 488	133-137
75	73	80	78	64	100	71	78	77	67	58	83	94	780	
59	55	63	61	45	73	57	61	61	44	66	55	65	450	
209	198	230	237	182	222	191	175	189	179	197	193	198	2 268	
107	122	128	114	105	99	82	66	91	94	117	97	77	1 192	138-139
53	52	48	47	51	50	43	48	39	53	51	53	33	440	
44	44	40	37	43	41	34	36	32	41	40	40	27	271	
160	174	176	161	160	149	125	114	130	147	166	150	110	1 638	
1 447	1 628	1 685	1 643	1 496	1 335	1 437	1 195	1 255	1 355	1 438	1 507	1 121	18 852	101-140
913	1 012	1 001	1 037	1 033	1 070	1 180	1 104	1 072	1 144	1 279	1 379	534	10 765	
666	654	720	732	763	743	805	719	720	731	755	854	576	5 070	
2 360	2 640	2 650	2 685	2 525	2 425	2 617	2 299	2 331	2 495	2 717	2 886	2 055	29 617	
648	786	774	788	676	652	745	646	632	694	748	827	648	11 807	201-218
461	480	523	467	462	575	574	615	610	615	709	761	560	6 353	
321	307	347	312	307	373	360	380	378	385	422	474	314	2 972	
1 109	1 266	1 297	1 275	1 138	1 267	1 319	1 261	1 242	1 305	1 457	1 588	1 208	18 200	
625	675	664	658	677	603	624	542	502	538	633	633	487	7 368	219-226
348	362	354	385	353	370	431	439	375	418	451	524	330	3 427	
251	261	253	275	242	264	285	288	236	266	304	334	200	1 515	
973	1 037	1 038	1 043	1 030	973	1 055	981	877	956	1 124	1 157	817	10 755	
1 273	1 461	1 458	1 446	1 353	1 295	1 369	1 188	1 134	1 232	1 381	1 460	1 135	19 175	201-226
809	842	877	872	815	945	1 005	1 054	985	1 033	1 200	1 285	890	9 820	
572	568	600	587	545	637	651	668	610	651	726	808	514	4 487	
2 082	2 303	2 335	2 316	2 168	2 240	2 374	2 242	2 119	2 265	2 581	2 745	2 025	28 995	
606	622	648	601	625	595	625	529	533	592	685	699	541	10 577	301-316
443	457	471	530	408	538	635	603	600	645	655	753	569	7 117	
278	283	332	322	276	326	376	361	346	352	382	396	301	2 964	
1 049	1 079	1 119	1 191	1 097	1 133	1 260	1 132	1 133	1 237	1 348	1 452	1 110	17 654	
461	475	477	463	445	405	394	364	251	375	380	431	310	4 461	317-319
228	255	269	268	274	308	307	272	287	280	320	331	234	2 255	
147	186	196	187	188	201	218	180	190	177	201	190	145	1 045	
689	730	746	731	715	713	701	636	638	659	700	762	544	6 716	
289	336	334	363	315	267	277	271	241	247	271	283	202	3 328	320-321
191	208	182	181	202	206	226	207	189	213	224	240	156	1 600	
144	152	127	135	154	136	147	140	130	136	158	160	98	848	
480	544	516	544	517	473	503	478	430	460	455	523	358	4 928	
1 356	1 433	1 455	1 487	1 385	1 267	1 296	1 164	1 125	1 218	1 340	1 413	1 053	18 366	301-321
862	920	922	979	944	1 052	1 108	1 082	1 076	1 138	1 203	1 324	959	10 972	
569	621	625	644	620	663	741	687	666	665	742	746	544	4 857	
2 216	2 353	2 381	2 400	2 333	2 319	2 464	2 246	2 201	2 356	2 543	2 737	2 012	29 338	
499	563	571	633	533	530	507	521	504	555	610	709	515	10 381	401-413
385	432	436	463	435	517	529	572	547	616	622	677	532	6 719	
232	252	244	276	247	291	285	340	304	347	328	351	289	2 584	
884	955	1 007	1 050	966	1 047	1 036	1 093	1 051	1 171	1 232	1 366	1 051	17 100	
620	674	787	643	621	770	819	745	747	838	509	580	740	12 687	414-429
516	587	575	633	615	732	781	785	770	832	543	515	745	7 658	
318	374	373	403	413	439	467	493	461	485	521	485	422	3 214	
1 136	1 261	1 366	1 470	1 436	1 568	1 600	1 528	1 523	1 670	1 852	1 895	1 485	20 345	
387	474	488	477	416	432	441	379	388	400	428	465	332	5 243	430-432
244	262	301	316	305	280	301	319	317	340	361	365	304	2 884	
179	183	203	200	213	175	190	202	182	212	215	216	179	1 288	
631	736	785	753	721	712	742	698	705	740	785	834	636	8 127	
1 506	1 711	1 846	1 953	1 770	1 738	1 767	1 645	1 635	1 793	1 947	2 158	1 591	28 311	401-432
1 145	1 281	1 316	1 412	1 355	1 529	1 611	1 674	1 640	1 788	1 926	1 957	1 581	17 261	
729	809	820	879	873	905	942	1 035	967	1 048	1 074	1 052	890	7 186	
2 651	2 952	3 162	3 365	3 125	3 267	3 378	3 319	3 275	3 581	3 873	4 115	3 172	45 572	
801	888	890	946	821	799	825	720	734	784	857	904	678	9 950	501-514
503	544	564	606	558	581	710	621	585	666	731	749	526	5 127	
380	386	400	426	408	461	472	408	403	398	439	461	334	2 415	
1 304	1 432	1 454	1 552	1 375	1 380	1 535	1 341	1 323	1 450	1 628	1 653	1 204	15 117	
379	422	386	402	388	348	379	307	278	305	320	365	303	3 801	515-516
229	239	218	244	245	249	257	243	243	231	271	294	220	1 967	
174	182	164	182	175	181	173	170	154	136	180	198	133	953	
608	661	604	646	633	597	636	550	521	540	551	659	523	5 768	

ORTS- TEILE	KERNGEBIETE (KG), ORTSAMTSGEBIETE (OG), BEZIRKE	GESCHLECHT (FÜR FRAUEN AUCH VERHEIRATET)	ERWERBS- STÄTIGE INSGESAMT	JA					
				1937 UND SPÄTER	1936	1935	1934	1933	1932
517-520	OG. ALSTERTAL	MAENNL.	13 814	4 447	351	356	324	255	256
		WEIBL.	7 407	3 063	169	177	173	127	128
		D. VERH.	4 250	1 437	120	132	127	91	104
		INSGES.	21 221	7 510	520	573	497	382	384
521-525	OG. WALDDORFER	MAENNL.	8 729	2 625	224	268	217	185	174
		WEIBL.	4 784	1 950	119	111	90	74	69
		D. VERH.	2 613	866	85	76	62	55	50
		INSGES.	13 513	4 615	343	379	307	259	243
526	OG. RAHLSTEDT	MAENNL.	22 460	8 914	779	843	750	564	524
		WEIBL.	12 869	5 856	367	379	357	255	252
		D. VERH.	7 977	3 270	281	309	292	197	191
		INSGES.	35 329	14 770	1 146	1 222	1 107	819	776
501-526	BEZIRK WANDSBEK ZUS.	MAENNL.	102 913	37 478	3 064	3 251	2 838	2 211	2 080
		WEIBL.	61 904	25 650	1 490	1 605	1 447	1 073	1 110
		D. VERH.	35 483	12 569	1 070	1 163	1 066	789	843
		INSGES.	164 817	63 128	4 574	4 856	4 285	3 284	3 190
601-603	KG. BEZIRK BERGEDURF	MAENNL.	19 094	7 829	653	633	551	409	334
		WEIBL.	11 208	5 082	278	269	249	183	187
		D. VERH.	6 605	2 764	217	217	193	141	136
		INSGES.	30 302	12 921	931	922	800	592	521
604-614	OG. VIER- UND MARSCHLANDE	MAENNL.	8 397	3 354	217	212	209	163	157
		WEIBL.	4 702	1 806	88	54	93	84	89
		D. VERH.	3 269	954	66	79	84	78	83
		INSGES.	13 099	5 160	305	306	302	247	246
601-614	BEZIRK BERGEDURF ZUS.	MAENNL.	27 491	11 193	870	845	760	572	491
		WEIBL.	15 910	6 888	366	383	342	267	276
		D. VERH.	9 874	3 758	303	256	277	219	219
		INSGES.	43 401	18 081	1 236	1 228	1 102	839	767
701-711	KG. BEZIRK HARBURG	MAENNL.	31 603	11 927	907	860	787	617	576
		WEIBL.	17 924	7 655	368	410	332	302	306
		D. VERH.	10 661	3 841	260	321	263	231	245
		INSGES.	49 527	19 592	1 275	1 250	1 119	919	882
712-714	OG. WILHELMSBURG	MAENNL.	15 785	6 560	468	478	401	312	351
		WEIBL.	8 218	3 464	200	158	189	184	161
		D. VERH.	5 092	1 708	160	163	161	157	134
		INSGES.	24 003	10 024	668	676	550	496	512
715-721	OG. SÜDEKREUZ	MAENNL.	13 416	5 954	463	429	404	334	308
		WEIBL.	6 274	3 085	165	179	143	91	123
		D. VERH.	4 170	1 768	137	153	126	79	105
		INSGES.	19 690	9 039	628	618	547	425	431
701-721	BEZIRK HARBURG ZUS.	MAENNL.	60 804	24 451	1 838	1 797	1 592	1 263	1 235
		WEIBL.	32 426	14 204	733	787	664	577	590
		D. VERH.	19 923	7 327	557	627	550	467	484
		INSGES.	93 230	38 655	2 571	2 584	2 256	1 840	1 825
HAMBURG INSGESAMT		MAENNL.	503 932	190 170	14 175	14 169	12 555	9 700	9 301
		WEIBL.	323 775	130 952	7 046	7 364	6 637	5 226	5 310
		D. VERH.	175 856	61 076	4 921	5 104	4 656	3 751	3 805
		INSGES.	827 707	321 122	21 221	21 533	19 192	14 926	14 611

NACH GEBURTSJAHREN

VON														CRIS- TEILE
1931	1930	1929	1928	1927	1926	1925	1924	1923	1922	1921	1920	1919	1918 UND FRÜHER	
345	312	354	343	287	302	304	308	314	278	223	338	225	3 792	517-520
138	130	137	152	147	172	172	162	158	202	173	213	154	1 453	
104	59	93	104	105	117	114	117	110	136	112	145	164	779	
443	448	491	455	434	475	476	470	472	480	496	551	379	5 245	
100	154	226	207	223	195	211	163	204	205	216	237	175	2 394	521-525
06	84	97	101	87	105	112	125	100	118	129	134	99	954	
63	59	65	72	56	75	90	80	71	70	75	86	60	489	
272	270	323	300	310	300	323	288	304	323	345	371	274	3 348	
584	535	507	575	490	447	439	370	378	392	418	440	318	4 129	526
254	200	277	267	253	291	312	295	242	277	309	259	214	1 887	
196	201	213	205	185	211	226	223	172	175	199	164	147	913	
030	001	044	040	743	738	751	665	620	665	727	659	532	6 016	
2 255	2 351	2 423	2 477	2 205	2 091	2 158	1 868	1 908	1 568	2 174	2 284	1 695	24 106	501-526
1 210	1 209	1 293	1 370	1 291	1 399	1 563	1 440	1 332	1 494	1 613	1 643	1 213	11 388	
917	920	935	953	935	905	1 075	1 004	910	917	1 005	1 034	778	5 549	
3 465	3 620	3 716	3 847	3 495	3 490	3 721	3 314	3 240	2 462	3 787	3 533	2 512	35 494	
265	350	458	410	377	302	340	318	311	347	319	383	250	4 039	601-603
105	211	200	223	230	210	252	238	222	253	266	271	200	1 985	
123	155	146	150	165	149	176	140	151	162	159	148	130	969	
530	607	604	633	607	572	592	550	532	600	585	634	458	6 024	
166	184	204	194	154	153	145	129	109	145	182	150	95	2 071	604-614
91	100	07	100	86	103	96	112	96	88	96	110	78	1 187	
77	91	75	94	72	92	84	96	82	75	73	86	67	799	
257	284	291	302	240	250	241	241	207	233	278	260	177	3 258	
531	507	602	604	531	515	485	447	420	492	501	533	349	6 110	601-614
250	311	293	331	310	313	348	350	320	341	362	309	286	3 172	
200	240	223	244	242	241	260	244	234	237	232	234	197	1 768	
787	091	555	555	047	028	833	797	740	833	863	922	635	9 282	
604	650	762	710	692	655	643	580	562	608	693	675	502	7 503	701-711
341	390	422	411	400	410	433	375	397	443	437	513	377	3 212	
257	259	345	331	304	308	310	272	277	302	303	336	238	1 612	
945	1 086	1 184	1 129	1 092	1 065	1 076	961	955	1 051	1 120	1 188	879	10 715	
332	385	340	300	354	311	271	240	271	285	318	270	205	3 231	712-714
100	155	186	103	174	189	167	169	168	184	195	192	160	1 472	
143	100	166	144	128	134	144	130	125	132	152	134	105	782	
500	580	532	565	528	500	458	415	435	473	513	402	365	4 703	
308	317	312	324	268	248	248	213	232	213	240	215	149	2 228	715-721
110	129	133	134	122	120	137	134	118	123	134	140	78	863	
104	107	103	112	105	111	108	100	95	88	100	97	53	491	
420	446	442	458	388	370	385	347	351	336	374	355	227	3 091	
1 244	1 353	1 427	1 420	1 312	1 214	1 162	1 045	1 066	1 110	1 251	1 160	856	12 962	701-721
627	714	738	720	696	727	757	678	602	750	766	845	615	5 547	
504	572	614	507	573	573	506	510	501	522	555	507	396	2 885	
1 071	2 112	2 158	2 150	2 008	1 941	1 919	1 723	1 749	1 860	2 017	2 005	1 471	18 509	
9 612	10 562	10 957	11 038	10 000	9 455	9 674	8 552	8 551	9 168	10 032	10 515	7 804	127 882	
5 822	6 349	6 440	6 729	6 449	7 055	7 632	7 300	7 108	7 688	8 349	8 828	6 478	68 925	
4 157	4 420	4 543	4 000	4 515	4 747	5 042	4 867	4 614	4 771	5 125	5 315	3 895	31 002	
15 434	16 911	17 397	17 707	16 505	16 510	17 300	15 940	15 655	16 856	18 361	19 343	14 282	156 807	

ORTS- TEILE	KENNGBIETE (KG), ORTSAMTSGBIETE (UG), BEZIRKE	GESCHLECHT (FÜR FRAUEN AUCH VERHEIRATET)	ERWERBS- TÄTIGE INSGESAMT	DA					
				1915 UND SPÄTER	1916	1917	1918	1919	1920
101-128, 140 KG. BEZ. HAMBURG-MITTE		MAENNL. WEIBL. D. VERH. INSGES.	35 032 24 309 12 302 59 341	25 695 17 968 5 546 43 663	375 349 150 724	336 320 169 656	427 367 156 794	570 482 228 1 052	674 551 271 1 225
129-132 UG. BILLSTEDT		MAENNL. WEIBL. D. VERH. INSGES.	29 401 17 907 10 543 47 308	22 166 14 689 8 956 37 855	268 209 137 477	248 159 115 447	292 227 121 519	381 258 160 639	527 337 185 864
133-137 UG. VEDDEL-KLTHENBURGSORT		MAENNL. WEIBL. D. VERH. INSGES.	5 951 3 417 2 031 9 368	4 463 2 637 1 561 7 100	66 58 41 124	52 50 30 102	76 47 31 123	90 59 38 149	108 82 53 190
138-139 UG. FINKENWERDER		MAENNL. WEIBL. D. VERH. INSGES.	5 192 2 255 1 392 7 447	4 000 1 809 1 121 5 809	38 21 18 59	46 29 21 75	42 31 19 73	65 34 21 99	95 56 37 151
101-140 BEZIRK HAMBURG-MITTE ZUS.		MAENNL. WEIBL. D. VERH. INSGES.	75 576 47 888 26 208 123 464	56 724 37 123 21 198 53 847	747 637 366 1 384	662 558 335 1 280	837 672 367 1 509	1 106 833 447 1 939	1 404 1 026 546 2 430
201-218 KG. BEZIRK ALTONA		MAENNL. WEIBL. D. VERH. INSGES.	40 488 26 600 13 880 67 088	28 681 20 207 10 908 48 868	420 330 188 750	416 350 207 766	476 400 220 876	621 477 248 1 098	830 640 315 1 470
219-226 UG. BLANKENESE		MAENNL. WEIBL. D. VERH. INSGES.	30 550 18 604 9 991 49 154	22 222 15 177 8 476 38 359	297 214 115 511	289 208 116 497	354 224 118 578	456 280 138 736	589 331 160 920
201-226 BEZIRK ALTONA ZUS.		MAENNL. WEIBL. D. VERH. INSGES.	71 673 45 204 23 871 116 202	51 903 35 304 19 384 87 267	717 544 303 1 261	705 558 325 1 263	830 624 336 1 454	1 077 757 386 1 834	1 419 971 475 2 390
301-316 KG. BEZIRK EIMSBUETTEL		MAENNL. WEIBL. D. VERH. INSGES.	26 341 27 737 13 378 64 078	25 764 20 620 10 414 46 384	403 372 181 775	387 335 172 722	408 418 210 826	556 514 250 1 070	656 637 304 1 293
317-319 UG. LOKSTEDT		MAENNL. WEIBL. D. VERH. INSGES.	20 983 13 425 7 840 34 408	16 522 11 170 6 755 27 652	207 138 82 345	165 145 77 310	210 145 73 355	274 181 102 455	367 232 113 599
320-321 UG. STELLINGEN		MAENNL. WEIBL. D. VERH. INSGES.	14 719 9 577 5 610 24 296	11 391 7 977 4 762 19 368	151 101 67 252	133 102 65 235	163 125 77 288	233 134 78 367	256 160 94 416
301-321 BEZIRK EIMSBUETTEL ZUS.		MAENNL. WEIBL. D. VERH. INSGES.	72 043 50 739 26 828 122 782	53 677 39 767 21 571 93 444	761 611 320 1 372	685 582 314 1 267	781 688 360 1 469	1 063 829 430 1 852	1 279 1 029 511 2 308
401-413 KG. BEZIRK HAMBURG-NORD		MAENNL. WEIBL. D. VERH. INSGES.	33 449 25 723 11 721 59 172	23 068 19 004 9 037 42 072	346 357 166 703	367 335 162 702	372 385 169 757	502 502 228 1 004	709 592 255 1 301
414-429 UG. BAKMBEK-LHLENHORST		MAENNL. WEIBL. D. VERH. INSGES.	40 163 30 091 14 672 70 254	27 476 22 433 11 458 49 909	456 491 249 987	484 458 224 942	521 440 214 961	743 602 289 1 345	941 722 357 1 663
430-432 UG. FUHLBUETTEL		MAENNL. WEIBL. D. VERH. INSGES.	20 415 13 890 7 216 34 305	15 172 11 066 5 528 26 178	218 157 93 375	214 149 77 363	252 190 55 442	335 238 116 573	392 269 136 661
401-432 BEZIRK HAMBURG-NORD ZUS.		MAENNL. WEIBL. D. VERH. INSGES.	94 027 69 704 33 809 163 731	65 716 52 443 26 423 118 159	1 060 1 005 508 2 065	1 065 942 463 2 007	1 145 1 015 478 2 160	1 580 1 342 633 2 922	2 042 1 583 748 3 625
501-514 KG. BEZIRK WANDSBEK		MAENNL. WEIBL. D. VERH. INSGES.	40 841 26 206 14 405 67 047	30 851 21 079 11 550 51 930	441 334 186 775	455 306 161 765	458 341 184 759	625 437 238 1 062	762 522 260 1 284
515-516 UG. BRAMFELD		MAENNL. WEIBL. D. VERH. INSGES.	17 069 10 638 6 238 27 707	13 268 8 671 5 285 21 939	168 132 78 300	158 113 69 271	154 133 66 327	253 175 96 428	315 188 106 503

NACH GEBURTSTAGEN

VON														CRYS- TEILE
1913	1912	1911	1910	1909	1908	1907	1906	1905	1904	1903	1902	1901	1900 UND FRUEHER	
751	757	655	645	731	737	699	636	449	271	261	179	118	686	101-128
586	518	511	469	336	285	253	275	185	141	164	94	76	417	
277	242	220	210	174	121	102	93	61	35	22	25	23	99	
1 339	1 275	1 206	1 114	1 067	1 022	952	911	634	412	365	273	194	1 163	
525	501	467	453	482	452	413	362	277	133	88	67	60	239	129-132
308	325	265	240	155	132	118	109	78	55	41	31	34	97	
175	167	114	104	80	60	44	42	15	17	7	12	11	17	
833	826	732	693	637	584	531	471	355	188	129	98	94	336	
113	100	113	90	110	124	118	99	66	38	28	20	18	53	133-137
83	73	67	57	35	32	37	21	15	14	6	9	6	25	
58	30	35	29	21	15	24	11	8	5	3	4	1	7	
190	179	180	147	145	150	155	120	81	52	34	25	24	78	
102	54	100	63	110	100	79	80	62	20	18	15	5	38	138-139
35	35	32	36	32	22	24	13	7	10	4	5	4	10	
21	21	20	20	18	10	14	12	3	2	3	4	1	6	
137	129	132	119	142	122	103	93	65	30	22	20	9	54	
1 491	1 458	1 375	1 271	1 432	1 413	1 309	1 177	854	462	335	281	201	1 016	101-140
1 614	951	875	802	502	471	432	418	285	220	155	139	120	555	
531	400	389	365	293	250	184	158	91	63	35	45	36	129	
2 505	2 409	2 250	2 113	1 995	1 884	1 741	1 595	1 135	682	450	420	321	1 571	
862	935	900	801	695	825	739	734	565	275	227	205	166	779	201-218
575	610	507	404	340	314	257	239	184	135	102	95	71	313	
294	300	246	201	162	127	103	91	72	43	31	28	19	77	
1 457	1 545	1 415	1 335	1 235	1 139	1 016	973	752	414	329	300	237	1 052	
571	547	567	524	505	441	424	373	324	188	140	135	110	534	219-226
319	259	272	243	203	145	105	130	75	65	53	47	34	180	
147	135	120	95	95	56	45	52	12	21	15	9	12	43	
890	846	839	767	708	586	525	503	399	253	192	182	144	714	
1 453	1 482	1 475	1 405	1 400	1 266	1 183	1 107	852	467	367	340	276	1 313	201-226
894	909	779	697	543	459	362	369	259	200	155	142	105	493	
441	435	366	300	257	183	143	143	85	64	50	37	31	120	
2 347	2 351	2 254	2 102	1 943	1 725	1 545	1 476	1 152	667	522	482	381	1 800	
725	773	703	741	734	745	729	645	528	252	243	201	188	960	301-316
606	631	569	523	386	357	300	263	212	161	135	121	103	472	
285	256	240	230	145	135	112	90	65	54	40	32	23	128	
1 331	1 404	1 272	1 264	1 122	1 102	1 029	908	740	413	278	322	291	1 432	
343	363	331	311	292	308	304	228	200	95	51	68	62	242	317-319
200	179	157	172	125	102	83	53	70	46	30	29	24	164	
104	88	87	76	58	46	29	15	22	15	10	9	9	24	
543	542	528	483	417	410	387	281	270	141	121	97	86	346	
282	279	254	245	236	205	204	191	142	78	50	43	37	146	320-321
146	144	144	130	68	54	62	46	38	29	18	14	16	69	
76	75	74	73	35	21	28	15	15	12	5	6	5	17	
428	423	398	375	304	259	260	237	180	107	68	57	53	215	
1 350	1 415	1 288	1 257	1 262	1 250	1 237	1 064	870	425	364	312	287	1 348	301-321
952	954	910	825	581	513	445	362	320	236	183	164	143	645	
467	419	407	381	238	222	169	126	106	85	55	47	37	169	
2 302	2 369	2 198	2 122	1 843	1 771	1 682	1 426	1 190	661	567	476	430	1 993	
751	731	723	763	784	714	672	624	465	294	238	198	185	939	401-413
588	620	532	480	354	344	279	279	215	146	111	97	68	423	
263	257	215	203	138	117	100	95	65	48	45	34	10	110	
1 339	1 357	1 255	1 249	1 136	1 058	951	903	684	440	349	255	253	1 362	
997	979	883	910	932	866	847	808	603	294	237	204	162	780	414-429
678	714	671	664	400	336	297	240	211	131	117	105	73	368	
275	310	281	254	157	120	124	85	65	35	32	31	26	86	
1 675	1 693	1 554	1 514	1 332	1 202	1 144	1 048	814	425	354	309	235	1 148	
367	431	411	335	395	358	339	292	239	111	77	89	72	316	430-432
292	271	249	205	157	130	98	96	81	53	34	32	28	155	
128	122	108	93	58	69	34	37	28	13	14	13	11	43	
659	702	660	540	552	488	437	388	320	164	111	121	100	471	
2 115	2 141	2 017	2 008	2 111	1 938	1 858	1 724	1 211	695	552	491	419	2 035	401-432
1 558	1 611	1 452	1 255	911	810	674	615	507	330	262	234	169	946	
666	669	604	550	353	306	258	217	162	96	91	78	47	239	
3 673	3 752	3 465	3 363	3 622	2 748	2 532	2 339	1 818	1 029	814	725	588	2 981	
790	780	766	641	717	679	659	570	401	198	181	167	130	566	501-514
488	487	406	334	247	210	205	177	126	115	76	48	55	213	
241	244	183	144	125	90	74	68	46	48	33	13	21	56	
1 278	1 267	1 172	975	964	889	864	747	527	313	257	215	185	779	
321	303	291	273	263	251	256	208	144	75	55	53	38	138	515-516
239	191	166	137	91	85	78	51	46	30	22	18	14	58	
127	59	65	58	37	36	32	19	19	10	4	7	3	18	
560	494	457	410	354	376	334	259	190	105	81	71	52	196	

ORTS- TEILE	KERNGEBIETE (KG), ORTSAMTSGEBIETE (UG), BEZIRKE	GESCHLECHT (FÜR FRAUEN AUCH VERHEIRATET)	ERWERBS- TÄTIGE INSGESAMT	JA					
				1915 UND SPÄTER	1916	1917	1918	1919	1920
517-520	UG. ALSTERTAL	MAENNL.	13 814	10 022	141	140	178	224	201
		WEIBL.	7 407	5 954	105	81	99	117	133
		D. VERH.	4 250	3 471	70	45	57	69	77
		INSGES.	21 221	15 976	246	221	277	341	394
521-525	UG. WALDDERFER	MAENNL.	8 729	6 335	70	78	110	132	186
		WEIBL.	4 784	3 820	64	59	60	60	79
		D. VERH.	2 613	2 124	42	36	32	38	46
		INSGES.	13 513	10 155	142	137	170	198	265
526	UG. RAHLSTEDT	MAENNL.	22 460	18 221	182	197	240	301	334
		WEIBL.	12 869	10 982	127	117	140	190	161
		D. VERH.	7 977	7 664	77	73	81	64	99
		INSGES.	35 329	29 203	309	314	380	491	515
501-526	BEZIRK WANDSBEK ZUS.	MAENNL.	102 913	78 807	1 010	1 052	1 180	1 535	1 858
		WEIBL.	61 954	50 310	762	676	773	945	1 103
		D. VERH.	35 483	29 924	453	384	420	525	588
		INSGES.	164 817	129 117	1 772	1 728	1 953	2 480	2 961
601-603	KG. BEZIRK BERGEDORF	MAENNL.	19 094	15 055	162	152	170	247	251
		WEIBL.	11 200	9 223	112	122	141	155	217
		D. VERH.	6 005	5 626	71	80	75	80	108
		INSGES.	30 294	24 278	274	264	311	402	468
604-614	UG. VIER- UND MARSCHLANDE	MAENNL.	8 397	6 326	74	73	65	100	136
		WEIBL.	4 702	3 515	48	38	37	73	80
		D. VERH.	3 269	2 470	37	30	28	56	68
		INSGES.	13 099	9 841	122	111	102	173	224
601-614	BEZIRK BERGEDORF ZUS.	MAENNL.	27 491	21 381	236	225	235	347	387
		WEIBL.	15 910	12 730	160	170	215	274	305
		D. VERH.	9 874	8 106	108	110	103	136	176
		INSGES.	43 401	34 119	396	395	413	575	692
701-711	KG. BEZIRK HARBURG	MAENNL.	31 003	24 100	351	320	370	486	646
		WEIBL.	17 934	14 722	233	218	215	274	361
		D. VERH.	10 601	8 649	146	135	127	150	194
		INSGES.	49 537	38 822	584	548	585	760	1 007
712-714	UG. WILHELMSBURG	MAENNL.	15 785	12 554	136	125	148	163	253
		WEIBL.	8 210	6 740	100	79	84	121	157
		D. VERH.	5 092	4 310	67	53	54	60	95
		INSGES.	24 003	19 300	236	204	232	284	410
715-721	UG. SÜDERELBE	MAENNL.	13 416	11 188	108	98	113	138	189
		WEIBL.	6 274	5 411	46	49	51	77	78
		D. VERH.	4 170	3 679	30	36	37	47	48
		INSGES.	19 690	16 599	154	147	164	215	267
701-721	BEZIRK HARBURG ZUS.	MAENNL.	60 804	47 842	555	553	631	787	1 088
		WEIBL.	32 420	26 879	379	346	350	472	596
		D. VERH.	19 923	17 038	243	224	218	257	337
		INSGES.	93 230	74 721	974	899	981	1 259	1 684
HAMBURG INSGESAMT		MAENNL.	503 932	376 050	5 126	4 967	5 629	7 495	9 477
		WEIBL.	323 775	254 850	4 098	3 872	4 300	5 400	6 613
		D. VERH.	175 850	144 654	2 331	2 155	2 284	2 814	3 381
		INSGES.	827 707	630 900	9 224	8 839	9 929	12 901	16 090

NACH GEBURTSJAHREN

VON														CRTS- TEILE
1913	1912	1911	1910	1909	1908	1907	1906	1905	1904	1903	1902	1901	1900 UND FRUEHER	
280	311	270	295	205	270	239	216	146	88	73	73	55	235	517-520
129	120	144	100	85	45	72	42	34	25	15	14	11	68	
70	72	80	46	55	23	41	22	13	5	5	5	3	17	
409	439	420	401	350	321	311	258	180	113	88	87	66	303	
175	161	170	178	151	164	140	151	115	69	54	28	26	222	521-525
65	71	75	55	40	40	46	37	32	23	19	13	15	81	
27	41	44	27	23	21	20	10	12	14	5	7	8	30	
240	232	251	233	199	210	186	188	147	92	72	41	41	303	
337	313	305	200	300	237	233	218	138	76	83	62	66	221	526
100	140	157	124	81	53	69	72	47	28	30	25	26	88	
103	60	68	50	37	46	29	24	16	7	12	4	4	27	
523	459	462	410	381	330	302	290	185	104	112	87	92	309	
1 503	1 000	1 014	1 073	1 096	1 647	1 527	1 363	544	506	450	383	315	1 382	501-526
1 107	1 023	540	750	552	479	470	379	285	221	162	118	121	508	
500	522	444	331	277	210	196	149	106	86	55	36	39	148	
3 010	2 091	2 702	2 429	2 248	2 126	1 997	1 742	1 229	727	612	501	436	1 890	
359	310	316	306	340	288	273	261	165	81	50	59	37	204	601-603
105	187	105	132	113	91	71	53	37	29	26	16	32	91	
57	100	74	67	46	41	34	20	14	5	10	7	6	28	
544	505	401	438	453	379	344	314	202	110	76	75	69	295	
129	144	143	150	136	127	130	106	99	55	47	47	46	260	604-614
70	89	52	50	73	57	45	47	45	42	25	29	41	192	
53	61	68	40	51	41	35	32	28	27	5	16	27	92	
199	233	235	200	209	184	173	153	144	101	72	76	87	452	
488	462	495	456	476	415	403	367	264	140	57	106	83	464	601-614
255	270	257	180	186	143	114	100	82	71	51	45	73	283	
150	161	142	107	99	82	69	52	42	36	15	23	33	120	
743	730	716	540	602	563	517	467	346	211	148	151	156	747	
634	002	598	541	534	565	500	401	291	125	100	71	68	284	701-711
325	294	286	237	130	125	110	94	58	45	36	30	24	169	
104	144	135	50	73	46	62	36	20	19	5	10	6	38	
959	050	084	770	672	650	610	495	345	170	142	101	92	393	
301	280	250	250	234	238	239	204	137	46	44	36	26	115	712-714
154	145	165	105	60	67	67	40	30	18	17	12	8	71	
87	77	00	69	36	25	23	17	12	8	5	2	5	15	
455	431	375	355	302	305	306	244	167	64	61	48	34	186	
177	179	165	140	136	165	136	120	100	42	25	45	24	110	715-721
80	74	55	65	45	51	32	21	23	17	12	13	8	56	
50	47	32	40	25	29	18	9	5	5	3	7	5	10	
263	253	228	211	181	216	170	147	123	55	37	58	32	166	
1 112	1 067	1 017	937	804	968	877	731	528	213	175	152	118	509	701-721
505	513	474	407	251	243	209	155	111	80	65	55	40	236	
301	200	235	207	134	100	103	62	41	36	21	19	16	63	
1 677	1 500	1 491	1 344	1 155	1 211	1 086	800	639	293	240	207	158	745	
9 912	9 053	9 445	9 047	9 282	8 905	8 394	7 533	5 664	2 512	2 360	2 065	1 699	8 067	
0 345	0 227	0 093	4 972	3 586	3 123	2 700	2 398	1 649	1 358	1 033	897	771	3 666	
3 124	2 960	2 587	2 239	1 651	1 295	1 127	907	632	466	334	285	239	988	
16 257	10 130	15 140	14 019	12 808	12 028	11 100	9 521	7 513	4 270	3 293	2 562	2 470	11 733	

TABELLE 15

PERSONEN, DIE ANDERSWO ZUR WOHNBEVÖLKERUNG GEHÖREN, NACH GEBURTSJAHRGRUPPEN

Bezirke	Geschlecht	Personen insgesamt	davon nach Geburtsjahrgruppen							
			1970	1968 bis 1969	1965 bis 1967	1961 bis 1964	1956 bis 1960	1951 bis 1955	1946 bis 1950	1941 bis 1945
Hamburg-Mitte	männlich	3 344	5	26	38	71	102	183	622	680
	weiblich	1 834	2	27	31	57	45	178	273	231
	insgesamt	5 178	7	53	69	128	147	361	895	911
Altona	männlich	3 429	6	21	36	53	104	200	730	749
	weiblich	2 383	6	19	44	71	65	211	516	408
	insgesamt	5 812	12	40	80	124	169	411	1 246	1 157
Eimsbüttel	männlich	3 339	2	31	49	74	85	158	621	651
	weiblich	2 197	2	23	37	65	58	146	349	318
	insgesamt	5 536	4	54	86	139	143	304	970	969
Hamburg-Nord	männlich	4 882	2	38	73	90	133	230	964	979
	weiblich	3 348	4	40	64	64	97	241	629	506
	insgesamt	8 230	6	78	137	154	230	471	1 593	1 485
Wandsbek	männlich	4 431	8	37	58	81	143	248	999	887
	weiblich	2 928	4	34	36	65	105	261	603	482
	insgesamt	7 359	12	71	94	146	248	509	1 602	1 369
Bergedorf	männlich	1 008	-	11	17	19	35	76	269	199
	weiblich	644	2	13	13	17	22	65	128	102
	insgesamt	1 652	2	24	30	36	57	141	397	301
Harburg	männlich	2 153	1	12	37	59	71	110	538	412
	weiblich	1 314	1	25	31	62	50	119	251	184
	insgesamt	3 467	2	37	68	121	121	229	789	596
Hamburg insgesamt	männlich	22 586	24	176	308	447	673	1 205	4 743	4 557
	weiblich	14 648	21	181	256	401	442	1 221	2 749	2 231
	insgesamt	37 234	45	357	564	848	1 115	2 426	7 492	6 788

FORTSETZUNG TAB. 15

Bezirke	Geschlecht	noch: davon nach Geburtsjahrgruppen									
		1936 bis 1940	1931 bis 1935	1926 bis 1930	1921 bis 1925	1916 bis 1920	1911 bis 1915	1906 bis 1910	1901 bis 1905	1896 bis 1900	1895 und früher
Hamburg-Mitte	männlich	457	243	201	164	100	168	124	84	43	33
	weiblich	189	106	83	133	86	105	90	80	43	75
	insgesamt	646	349	284	297	186	273	214	164	86	108
Altona	männlich	462	241	162	151	112	113	135	79	37	38
	weiblich	214	121	95	112	100	104	89	76	59	73
	insgesamt	676	362	257	263	212	217	224	155	96	111
Eimsbüttel	männlich	457	248	219	166	112	155	152	74	45	40
	weiblich	233	126	121	134	113	135	118	79	65	75
	insgesamt	690	374	340	300	225	290	270	153	110	115
Hamburg-Nord	männlich	656	292	284	256	203	217	202	117	71	75
	weiblich	326	190	156	224	160	172	142	109	81	143
	insgesamt	982	482	440	480	363	389	344	226	152	218
Wandsbek	männlich	597	309	246	205	130	139	128	102	59	55
	weiblich	277	143	143	130	98	115	127	112	76	117
	insgesamt	874	452	389	335	228	254	255	214	135	172
Bergedorf	männlich	138	55	49	32	21	24	25	21	7	10
	weiblich	62	35	23	38	22	21	24	22	11	24
	insgesamt	200	90	72	70	43	45	49	43	18	34
Harburg	männlich	294	148	107	85	69	68	62	31	20	29
	weiblich	124	64	49	74	55	53	56	37	34	45
	insgesamt	418	212	156	159	124	121	118	68	54	74
Hamburg insgesamt	männlich	3 061	1 536	1 268	1 059	747	884	828	508	282	280
	weiblich	1 425	785	670	845	634	705	646	515	369	552
	insgesamt	4 486	2 321	1 938	1 904	1 381	1 589	1 474	1 023	651	832

TABELLE 16

WCHNBEVÖLKERUNG NACH

ORTS- TEILE	STADTT EILE, KERN GEBIETE (KG), ORTSAMTS GEBIETE (OG), BEZIRKE	GE- SCHLECHT	WCHNBEVÖLKERUNG INSGESAMT		MIT SCHULABSCHLUSS			ALL	
								VCLKSSCHULE	
			ANZAHL	VH	ANZAHL	VH	VH	ANZAHL	VH
101		MAENNL.	739	100	622	84,2	100	397	63,8
		WEIBL.	861	100	761	88,4	100	525	69,0
		INSGES.	1 600	100	1 383	86,4	100	922	66,7
102		MAENNL.	581	100	480	82,6	100	361	75,2
		WEIBL.	613	100	532	86,8	100	448	84,2
		INSGES.	1 194	100	1 012	84,8	100	809	79,9
103		MAENNL.	32	100	24	75,0	100	20	83,3
		WEIBL.	30	100	25	83,3	100	23	92,0
		INSGES.	62	100	49	79,0	100	43	87,8
101-103 HAMBURG-ALTS TADT		MAENNL.	1 352	100	1 126	83,3	100	778	69,1
		WEIBL.	1 504	100	1 318	87,6	100	996	75,6
		INSGES.	2 856	100	2 444	85,6	100	1 774	72,6
104		MAENNL.	2 384	100	1 983	83,2	100	1 578	79,6
		WEIBL.	2 507	100	2 195	87,6	100	1 935	88,2
		INSGES.	4 891	100	4 178	85,4	100	3 513	84,1
105		MAENNL.	2 130	100	1 824	85,6	100	1 530	83,9
		WEIBL.	1 926	100	1 640	85,2	100	1 419	86,5
		INSGES.	4 056	100	3 464	85,4	100	2 949	85,1
106		MAENNL.	2 217	100	1 895	85,5	100	1 585	83,6
		WEIBL.	1 924	100	1 666	86,6	100	1 465	87,9
		INSGES.	4 141	100	3 561	86,0	100	3 050	85,7
107		MAENNL.	1 076	100	841	78,2	100	610	72,5
		WEIBL.	1 159	100	990	85,4	100	764	77,2
		INSGES.	2 235	100	1 831	81,9	100	1 374	75,0
104-107 NEUSTADT		MAENNL.	7 807	100	6 543	83,8	100	5 303	81,0
		WEIBL.	7 516	100	6 491	86,4	100	5 583	86,0
		INSGES.	15 323	100	13 034	85,1	100	10 886	83,5
108		MAENNL.	3 806	100	2 563	77,9	100	2 496	84,2
		WEIBL.	4 214	100	3 495	82,9	100	3 120	89,3
		INSGES.	8 020	100	6 058	80,5	100	5 616	87,0
109		MAENNL.	1 902	100	1 531	80,5	100	1 261	82,4
		WEIBL.	2 069	100	1 725	83,4	100	1 537	89,1
		INSGES.	3 971	100	3 256	82,0	100	2 798	85,9
110		MAENNL.	3 023	100	2 546	84,2	100	2 131	83,7
		WEIBL.	3 322	100	2 870	86,4	100	2 591	90,3
		INSGES.	6 345	100	5 416	85,4	100	4 722	87,2
111		MAENNL.	3 543	100	2 522	82,5	100	2 444	83,6
		WEIBL.	3 054	100	3 149	86,2	100	2 788	88,5
		INSGES.	7 197	100	6 071	84,4	100	5 232	86,2
112		MAENNL.	2 516	100	2 153	85,6	100	1 867	86,7
		WEIBL.	2 818	100	2 490	86,4	100	2 249	90,3
		INSGES.	5 334	100	4 643	87,0	100	4 116	88,6
108-112 ST. PAULI		MAENNL.	14 790	100	12 115	81,9	100	10 159	84,2
		WEIBL.	16 077	100	13 729	85,4	100	12 285	89,5
		INSGES.	30 867	100	25 844	83,7	100	22 444	87,0
113		MAENNL.	2 212	100	1 770	80,0	100	1 248	70,5
		WEIBL.	2 947	100	2 550	86,5	100	1 853	72,7
		INSGES.	5 159	100	4 320	83,7	100	3 101	71,8
114		MAENNL.	3 191	100	2 634	82,5	100	1 932	73,3
		WEIBL.	3 581	100	3 104	86,7	100	2 434	78,4
		INSGES.	6 772	100	5 738	84,7	100	4 366	76,1
113-114 ST. GEORG		MAENNL.	5 403	100	4 404	81,5	100	3 180	72,2
		WEIBL.	6 528	100	5 654	86,6	100	4 287	75,8
		INSGES.	11 931	100	10 058	84,2	100	7 467	74,2
115		MAENNL.	724	100	586	80,9	100	475	81,1
		WEIBL.	770	100	624	81,0	100	530	84,9
		INSGES.	1 494	100	1 210	81,0	100	1 005	83,1
116		MAENNL.	40	100	29	72,5	100	26	89,7
		WEIBL.	35	100	24	68,6	100	20	83,3
		INSGES.	75	100	53	70,7	100	46	86,8
115-116 KLUSTERTOR		MAENNL.	764	100	615	80,5	100	501	81,5
		WEIBL.	805	100	648	80,5	100	550	84,9
		INSGES.	1 569	100	1 263	80,5	100	1 051	83,2
117		MAENNL.	8	100	7	87,5	100	5	71,4
		WEIBL.	8	100	5	62,5	100	4	80,0
		INSGES.	16	100	12	75,0	100	9	75,0
118		MAENNL.	276	100	216	78,3	100	171	79,2
		WEIBL.	290	100	243	83,8	100	205	84,4
		INSGES.	566	100	459	81,1	100	376	81,9

1) Berichtigte Zahlen gegenüber dem Statistischen Bericht A/VZ 1970-4, Lfd. Nr. 24/71

HÖCHSTEN SCHULABSCHLUSS 1)

DAVON															GRS- TEILE
DAVON AN															
GEMEINSCHULBILDENDEN SCHULEN				BERUFSBILDENDEN SCHULEN				HOCHSCHULEN		NOCH IN SCHULAUSSBILDUNG		NOCH NICHT IN SCHULAUSSBILDUNG			
MITTLERE REIFE		ABITUR		BERUFSFACH-/ FACHSCHULE		INGENIEURSCHULE		ANZAHL	VH	ANZAHL	VH	ANZAHL	VH		
ANZAHL	VH	ANZAHL	VH	ANZAHL	VH	ANZAHL	VH	ANZAHL	VH	ANZAHL	VH	ANZAHL	VH		
91	14,0	29	4,7	68	10,9	6	1,0	31	5,0	76	10,3	41	5,5	101	
146	19,2	10	1,3	70	9,2	-	0,0	10	1,3	47	5,5	53	6,2		
237	17,1	39	2,8	138	10,0	6	0,4	41	3,0	123	7,7	94	5,9		
45	9,4	5	1,0	49	10,2	7	1,5	13	2,7	63	10,8	38	6,5	102	
33	6,2	7	1,3	39	7,3	-	0,0	5	0,9	51	8,3	30	4,9		
78	7,7	12	1,2	88	8,7	7	0,7	18	1,8	114	9,5	68	5,7		
4	10,7	-	0,0	-	0,0	-	0,0	-	0,0	4	12,5	4	12,5	103	
1	4,3	-	0,0	1	4,0	-	0,0	-	0,0	4	13,3	1	3,3		
5	10,2	-	0,0	1	2,0	-	0,0	-	0,0	8	12,9	5	8,1		
140	12,4	34	3,0	117	10,4	13	1,2	44	3,9	143	10,6	83	6,1	101-103	
180	13,7	17	1,3	110	8,3	-	0,0	15	1,1	102	6,8	84	5,6		
320	13,1	51	2,1	227	9,3	13	0,5	59	2,4	245	8,6	167	5,8		
145	7,1	18	0,9	191	9,0	31	1,6	25	1,3	236	9,9	165	6,9	104	
145	6,0	11	0,5	91	4,1	1	0,0	12	0,5	166	6,6	146	5,8		
235	6,8	29	0,7	282	6,7	32	0,8	37	0,9	402	8,2	311	6,4		
120	6,6	29	1,6	105	5,8	15	0,8	24	1,3	183	8,6	123	5,8	105	
130	7,9	12	0,7	65	4,0	-	0,0	14	0,9	150	7,8	136	7,1		
250	7,2	41	1,2	171	4,9	15	0,4	38	1,1	323	8,2	259	6,4		
130	6,9	18	0,9	117	6,2	21	1,1	24	1,3	206	9,3	116	5,2	106	
111	6,7	15	0,9	62	3,7	-	0,0	13	0,8	143	7,4	115	6,0		
241	6,8	33	0,9	179	5,0	21	0,6	37	1,0	349	8,4	231	5,6		
77	9,2	23	2,7	87	10,3	7	0,8	37	4,4	163	15,1	72	6,7	107	
120	12,1	18	1,8	57	5,8	1	0,1	30	3,0	57	8,4	72	6,2		
197	10,8	41	2,2	144	7,9	8	0,4	67	3,7	260	11,6	144	6,4		
467	7,1	88	1,3	501	7,7	74	1,1	110	1,7	788	10,1	476	6,1	104-107	
506	7,8	56	0,9	275	4,2	2	0,0	69	1,1	556	7,4	469	6,2		
973	7,5	144	1,1	776	6,0	76	0,6	179	1,4	1 344	8,8	945	6,2		
169	5,7	36	1,2	209	7,1	20	0,7	33	1,1	455	13,0	348	9,1	108	
235	6,7	15	0,4	114	3,3	-	0,0	11	0,3	382	9,1	337	8,0		
404	6,3	51	0,0	323	5,0	20	0,3	44	0,7	877	10,9	685	8,5		
121	7,9	14	0,9	99	6,5	16	1,0	20	1,3	223	11,7	148	7,8	109	
110	6,4	6	0,3	62	3,6	-	0,0	10	0,6	188	9,1	156	7,5		
241	7,1	20	0,0	161	4,9	16	0,5	30	0,9	411	10,4	304	7,7		
150	6,1	27	1,1	186	7,3	26	1,0	20	0,8	280	9,3	197	6,5	110	
149	5,1	14	0,5	111	3,9	1	0,0	8	0,3	238	7,2	214	6,4		
301	5,0	41	0,8	297	5,5	27	0,5	28	0,5	518	8,2	411	6,5		
165	6,3	43	1,5	192	6,6	25	0,9	33	1,1	354	10,0	267	7,5	111	
194	6,2	30	1,0	114	3,6	-	0,0	23	0,7	261	7,1	244	6,7		
379	6,2	73	1,2	306	5,0	25	0,4	56	0,9	615	8,5	511	7,1		
142	4,7	19	0,9	130	6,0	22	1,0	13	0,6	205	8,1	158	6,3	112	
129	5,2	15	0,6	88	3,5	-	0,0	9	0,4	180	6,4	148	5,3		
241	5,3	34	0,7	218	4,7	22	0,5	22	0,5	385	7,2	306	5,7		
733	6,1	139	1,1	816	6,7	109	0,9	119	1,0	1 557	10,5	1 118	7,6	108-112	
613	5,3	8	0,0	489	3,6	1	0,0	61	0,4	1 249	7,8	1 099	6,8		
1 546	6,1	219	0,8	1 305	5,0	110	0,4	180	0,7	2 806	9,1	2 217	7,2		
214	12,1	44	2,5	138	7,8	23	1,3	103	5,8	254	13,3	148	6,7	113	
201	11,0	29	1,1	331	13,0	1	0,0	56	2,2	268	9,1	129	4,4		
404	11,4	73	1,7	469	10,9	24	0,6	159	3,7	562	10,9	277	5,4		
301	11,4	92	3,5	216	8,2	26	1,0	67	2,5	339	10,6	218	6,8	114	
429	13,6	31	1,0	172	5,5	2	0,1	36	1,2	266	7,4	211	5,9		
733	12,7	123	2,1	308	6,8	28	0,5	103	1,8	605	8,9	429	6,3		
515	11,7	136	3,1	354	8,0	49	1,1	170	3,9	633	11,7	366	6,8	113-114	
7 9	12,5	60	1,1	503	8,9	3	0,1	92	1,6	534	8,2	340	5,2		
1 224	12,2	196	1,9	857	8,5	52	0,5	262	2,6	1 167	9,8	706	5,9		
51	8,7	9	1,5	33	5,6	11	1,9	7	1,2	80	11,0	58	8,0	115	
50	8,0	4	0,0	35	5,6	-	0,0	5	0,8	68	8,8	78	10,1		
141	8,3	13	1,1	68	5,6	11	0,9	12	1,0	148	9,9	136	9,1		
1	3,4	1	3,4	1	3,4	-	0,0	-	0,0	7	17,5	4	10,0	116	
2	6,3	-	0,0	2	8,3	-	0,0	-	0,0	4	11,4	7	20,0		
3	5,7	1	1,9	3	5,7	-	0,0	-	0,0	11	14,7	11	14,7		
52	8,5	10	1,0	34	5,5	11	1,8	7	1,1	87	11,4	62	8,1	115-116	
52	8,5	4	0,6	37	5,7	-	0,0	5	0,8	72	8,9	85	10,6		
104	8,2	14	1,1	71	5,6	11	0,9	12	1,0	159	10,1	147	9,4		
1	14,3	-	0,0	-	0,0	-	0,0	1	14,3	-	0,0	1	12,5	117	
-	0,0	-	0,0	-	0,0	-	0,0	1	20,0	2	25,0	1	12,5		
1	8,3	-	0,0	-	0,0	-	0,0	2	16,7	2	12,5	2	12,5		
19	8,6	2	0,9	18	8,3	1	0,5	5	2,3	41	14,9	19	6,9	118	
8	3,3	3	1,2	24	9,9	-	0,0	3	1,2	31	10,7	16	5,5		
27	5,9	5	1,1	42	9,2	1	0,2	8	1,7	72	12,7	35	6,2		

NOCH: TABELLE 16

WOHNBEVÖLKERUNG NACH

ORTS- TEILE	STADTTEILE, KERNGEBIETE (KG), ORTSAMTSGEBIETE (OG), BEZIRKE	GE- SCHLECHT	WOHNBEVÖLKERUNG		MIT SCHULABSCHLUSS			ALL	
			INSGESAMT					VOLKSSCHULE	
			ANZAHL	VH	ANZAHL	VH	VH	ANZAHL	VH
119		MAENNL.	159	100	135	84,9	100	116	85,9
		WEIBL.	121	100	92	76,0	100	81	88,0
		INSGES.	280	100	227	81,1	100	197	86,8
117-119	HAMMERBROOK	MAENNL.	443	100	358	80,8	100	292	81,6
		WEIBL.	419	100	340	81,1	100	290	85,3
		INSGES.	862	100	698	81,0	100	582	83,4
120		MAENNL.	1 272	100	750	59,0	100	470	62,7
		WEIBL.	1 208	100	896	74,2	100	600	67,0
		INSGES.	2 480	100	1 646	66,4	100	1 070	65,0
121		MAENNL.	2 219	100	1 759	79,3	100	1 072	60,9
		WEIBL.	3 265	100	2 856	87,5	100	2 084	73,0
		INSGES.	5 484	100	4 615	84,2	100	3 156	68,4
120-121	BORGFELDE	MAENNL.	3 491	100	2 509	71,9	100	1 542	61,5
		WEIBL.	4 473	100	3 752	83,9	100	2 684	71,5
		INSGES.	7 964	100	6 261	78,6	100	4 226	67,5
122		MAENNL.	3 321	100	2 627	79,1	100	1 545	58,8
		WEIBL.	4 173	100	3 506	84,0	100	2 327	66,4
		INSGES.	7 494	100	6 133	81,8	100	3 872	63,1
123		MAENNL.	3 753	100	2 973	79,2	100	1 731	58,2
		WEIBL.	4 573	100	3 522	85,8	100	2 648	67,5
		INSGES.	8 326	100	6 495	82,8	100	4 379	63,5
124		MAENNL.	5 603	100	4 519	79,8	100	2 555	56,5
		WEIBL.	7 996	100	6 587	87,4	100	4 597	65,8
		INSGES.	13 659	100	11 506	84,2	100	7 152	62,2
122-124	HAMM-NORD	MAENNL.	12 737	100	10 119	79,4	100	5 831	57,6
		WEIBL.	16 742	100	14 415	86,1	100	9 572	66,4
		INSGES.	29 479	100	24 534	83,2	100	15 403	62,8
125		MAENNL.	2 220	100	1 710	77,0	100	1 107	64,7
		WEIBL.	2 691	100	2 236	83,1	100	1 693	75,7
		INSGES.	4 911	100	3 946	80,4	100	2 800	71,0
126		MAENNL.	3 224	100	2 536	78,7	100	1 876	74,0
		WEIBL.	3 882	100	3 232	83,3	100	2 604	80,6
		INSGES.	7 106	100	5 768	81,2	100	4 480	77,7
125-126	HAMM-MITTE	MAENNL.	5 444	100	4 246	78,0	100	2 983	70,3
		WEIBL.	6 573	100	5 468	83,2	100	4 297	78,6
		INSGES.	12 017	100	9 714	80,8	100	7 280	74,9
127		MAENNL.	1 263	100	1 016	80,4	100	861	84,7
		WEIBL.	1 365	100	1 137	83,3	100	1 009	88,7
		INSGES.	2 628	100	2 153	81,9	100	1 870	86,9
128		MAENNL.	1 024	100	772	75,4	100	613	79,4
		WEIBL.	1 076	100	875	81,3	100	750	85,7
		INSGES.	2 100	100	1 647	78,4	100	1 363	82,8
127-128	HAMM-SÜD	MAENNL.	2 287	100	1 788	78,2	100	1 474	82,4
		WEIBL.	2 441	100	2 012	82,4	100	1 759	87,4
		INSGES.	4 728	100	3 800	80,4	100	3 233	85,1
140	INSEL NEUWERK	MAENNL.	23	100	16	69,6	100	15	93,8
		WEIBL.	18	100	15	83,3	100	14	93,3
		INSGES.	41	100	31	75,6	100	29	93,5
101-128, 140 KG. BEZ. HAMBURG-MITTE		MAENNL.	54 541	100	43 839	80,4	100	32 098	73,2
		WEIBL.	63 096	100	53 842	85,3	100	42 317	78,6
		INSGES.	117 637	100	97 681	83,0	100	74 415	76,2
129		MAENNL.	9 601	100	7 454	77,6	100	5 480	73,5
		WEIBL.	10 431	100	8 657	83,0	100	6 916	79,9
		INSGES.	20 032	100	16 111	80,4	100	12 396	76,9
130		MAENNL.	13 843	100	10 005	72,3	100	7 490	74,9
		WEIBL.	16 014	100	12 473	77,9	100	10 211	81,9
		INSGES.	29 857	100	22 478	75,3	100	17 701	78,7
129-130	HORN	MAENNL.	23 444	100	17 459	74,5	100	12 970	74,3
		WEIBL.	26 445	100	21 130	79,9	100	17 127	81,1
		INSGES.	49 889	100	38 589	77,3	100	30 097	78,0
131	BILLSTEDT	MAENNL.	21 914	100	15 627	71,3	100	12 001	76,8
		WEIBL.	24 420	100	18 615	76,2	100	15 457	83,0
		INSGES.	46 334	100	34 242	73,9	100	27 458	80,2
132	BILLBROOK	MAENNL.	2 482	100	1 853	74,7	100	1 708	92,2
		WEIBL.	1 851	100	1 268	68,5	100	1 196	94,3
		INSGES.	4 333	100	3 121	72,0	100	2 904	93,0
129-132	OG. BILLSTEDT	MAENNL.	47 840	100	34 535	73,0	100	26 679	76,4
		WEIBL.	52 716	100	41 013	77,8	100	33 780	82,4
		INSGES.	100 556	100	75 552	75,5	100	60 459	79,6

1) Berichtigte Zahlen gegenüber dem Statistischen Bericht A/VZ 1970-4, Lfd. Nr. 24/71.

HÖCHSTEN SCHULABSCHLUSS 1)

DAVON															GRTS- TEILE
DAVON AN															
GEMEINBILDENDEN SCHULEN				BERUFSBILDENDEN SCHULEN				HOCHSCHULEN		NOCH IN SCHULAUSSBILDUNG		NOCH NICHT IN SCHULAUSSBILDUNG			
MITTLERE REIFE		ABITUR		BERUF SFACH-/ FACHSCHULE		INGENIEURSCHULE									
ANZAHL	VH	ANZAHL	VH	ANZAHL	VH	ANZAHL	VH	ANZAHL	VH	ANZAHL	VH	ANZAHL	VH		
7	5,2	-	0,0	9	6,7	2	1,5	1	0,7	15	9,4	9	5,7	119	
7	7,6	1	1,1	3	3,3	-	0,0	-	0,0	18	14,9	11	9,1		
14	6,2	1	0,4	12	5,3	2	0,9	1	0,4	33	11,8	20	7,1		
27	7,5	2	0,6	27	7,5	3	0,8	7	2,0	56	12,6	29	6,5	117-119	
15	4,4	4	1,2	27	7,9	-	0,0	4	1,2	51	12,2	28	6,7		
42	6,0	6	0,9	54	7,7	3	0,4	11	1,6	107	12,4	57	6,6		
104	13,9	20	2,7	95	12,7	28	3,7	33	4,4	443	34,8	79	6,2	120	
178	19,9	11	1,2	89	9,9	-	0,0	18	2,0	237	19,6	75	6,2		
282	17,1	31	1,9	184	11,2	28	1,7	51	3,1	680	27,4	154	6,2		
245	13,9	75	4,3	227	12,9	57	3,2	83	4,7	316	14,2	144	6,5	121	
449	15,7	50	1,8	210	7,4	3	0,1	60	2,1	280	8,6	129	4,0		
694	15,0	125	2,7	437	9,5	60	1,3	143	3,1	596	10,9	273	5,0		
344	13,9	95	3,8	322	12,8	85	3,4	116	4,6	759	21,7	223	6,4	120-121	
627	16,7	61	1,6	299	8,0	3	0,1	78	2,1	517	11,6	204	4,6		
976	15,6	156	2,5	621	9,9	88	1,4	194	3,1	1 276	16,0	427	5,4		
420	16,0	107	4,1	352	13,4	95	3,6	108	4,1	466	14,0	228	6,9	122	
720	20,5	74	2,1	319	9,1	-	0,0	66	1,9	439	10,5	228	5,5		
1 140	18,6	181	3,0	671	10,9	95	1,5	174	2,8	905	12,1	456	6,1		
521	17,5	138	4,6	397	13,4	93	3,1	93	3,1	530	14,1	250	6,7	123	
781	19,9	63	1,0	369	9,4	3	0,1	58	1,5	439	9,6	212	4,6		
1 302	18,9	201	2,9	766	11,1	96	1,4	151	2,2	969	11,6	462	5,5		
796	17,6	194	4,3	517	11,4	156	3,5	301	6,7	738	13,0	406	7,2	124	
1 397	20,0	134	1,9	618	8,8	1	0,0	240	3,4	618	7,7	391	4,9		
2 193	19,1	328	2,9	1 135	9,9	157	1,4	541	4,7	1 356	9,9	797	5,8		
1 737	17,2	439	4,3	1 266	12,5	344	3,4	502	5,0	1 734	13,6	884	6,9	122-124	
2 898	20,1	271	1,9	1 306	9,1	4	0,0	364	2,5	1 456	8,9	831	5,0		
4 635	18,9	710	2,9	2 572	10,5	348	1,4	866	3,5	3 230	11,0	1 715	5,8		
234	13,7	52	3,0	226	13,2	42	2,5	49	2,9	334	15,0	176	7,9	125	
339	15,2	24	1,1	156	7,0	-	0,0	24	1,1	251	10,8	164	6,1		
573	14,5	76	1,9	382	9,7	42	1,1	73	1,8	625	12,7	340	6,9		
225	8,9	50	2,0	299	11,8	44	1,7	42	1,7	424	13,2	264	8,2	126	
349	10,8	29	0,9	225	7,0	-	0,0	25	0,8	468	10,5	242	6,2		
574	10,8	79	1,4	524	9,1	44	0,8	67	1,2	832	11,7	506	7,1		
459	10,8	102	2,4	525	12,4	86	2,0	91	2,1	758	13,9	440	8,1	125-126	
688	12,6	53	1,0	381	7,0	-	0,0	49	0,9	699	10,6	406	6,2		
1 147	11,8	155	1,6	906	9,3	86	0,9	140	1,4	1 457	12,1	846	7,0		
60	5,9	11	1,1	74	7,3	7	0,7	3	0,3	163	12,9	84	6,7	127	
75	6,6	6	0,5	40	3,5	-	0,0	7	0,6	135	9,9	93	6,8		
135	6,3	17	0,8	114	5,3	7	0,3	10	0,5	298	11,3	177	6,7		
62	8,0	7	0,9	77	10,0	8	1,0	5	0,6	165	16,1	87	8,5	128	
69	7,9	5	0,6	47	5,4	-	0,0	4	0,5	131	12,2	70	6,5		
131	8,0	12	0,7	124	7,5	8	0,5	9	0,5	296	14,1	157	7,5		
122	6,8	18	1,0	151	8,4	15	0,8	8	0,4	328	14,3	171	7,5	127-128	
144	7,2	11	0,5	87	4,3	-	0,0	11	0,5	266	10,9	163	6,7		
266	7,0	29	0,8	238	6,3	15	0,4	19	0,5	594	12,6	334	7,1		
-	0,0	-	0,0	-	0,0	-	0,0	1	6,3	5	21,7	2	8,7	140	
-	0,0	-	0,0	1	6,7	-	0,0	-	0,0	2	11,1	1	5,6		
-	0,0	-	0,0	1	3,2	-	0,0	1	3,2	7	17,1	3	7,3		
4 601	10,5	1 063	2,4	4 113	9,4	789	1,8	1 175	2,7	6 848	12,6	3 854	7,1	101-128	
6 632	12,3	617	1,1	3 515	6,5	13	0,0	748	1,4	5 544	8,8	3 710	5,9		
11 233	11,5	1 680	1,7	7 628	7,8	802	0,8	1 923	2,0	12 392	10,5	7 564	6,4		
755	10,1	132	1,8	771	10,3	147	2,0	169	2,3	1 428	14,9	719	7,5	129	
939	10,8	101	1,2	608	7,0	2	0,0	91	1,1	1 090	10,4	684	6,6		
1 694	10,5	233	1,4	1 379	8,6	149	0,9	260	1,6	2 518	12,6	1 403	7,0		
958	9,6	200	2,0	929	9,3	207	2,1	221	2,2	2 363	17,1	1 475	10,7	130	
1 302	10,4	119	1,0	733	5,9	2	0,0	106	0,8	2 181	13,6	1 360	8,5		
2 260	10,1	319	1,4	1 662	7,4	209	0,9	327	1,5	4 544	15,2	2 835	9,5		
1 713	9,8	332	1,9	1 700	9,7	354	2,0	390	2,2	3 791	16,2	2 194	9,4	129-130	
2 241	10,6	220	1,0	1 341	6,3	4	0,0	197	0,9	3 271	12,4	2 044	7,7		
3 954	10,2	552	1,4	3 041	7,9	358	0,9	587	1,5	7 062	14,2	4 238	8,5		
1 300	8,3	219	1,4	1 470	9,4	351	2,2	286	1,8	3 643	16,6	2 644	12,1	131	
1 746	9,4	155	0,8	1 076	5,8	4	0,0	177	1,0	3 299	13,5	2 506	10,3		
3 046	8,9	374	1,1	2 546	7,4	355	1,0	463	1,4	6 942	15,0	5 150	11,1		
54	2,9	17	0,9	57	3,1	12	0,6	5	0,3	310	12,5	319	12,9	132	
32	2,5	7	0,6	29	2,3	-	0,0	4	0,3	302	16,3	281	15,2		
86	2,8	24	0,8	86	2,8	12	0,4	9	0,3	612	14,1	600	13,8		
3 067	8,8	568	1,6	3 227	9,2	717	2,1	681	1,9	7 744	16,2	5 157	10,8	129-132	
4 019	9,8	382	0,9	2 446	6,0	8	0,0	378	0,9	6 872	13,0	4 831	9,2		
7 086	9,3	950	1,3	5 673	7,5	725	1,0	1 059	1,4	14 616	14,5	9 988	9,9		

ORTS- TEILE	STADTTEILE, KERNGEBIETE (KG), ORTSAMTSGEBIETE (OG), BEZIRKE	GE- SCHLECHT	WOHNBEVÖLKERUNG INSGESAMT		MIT SCHULABSCHLUSS			ALL	
			VOLLKSSCHULE						
ANZAHL	VH	ANZAHL	VH	VH	ANZAHL	VH			
133		MAENNL. WEIBL. INSGES.	3 151 3 324 6 475	100 100 100	2 454 2 672 5 126	77,5 80,4 79,2	100 100 100	2 003 2 324 4 327	81,6 87,0 84,4
134		MAENNL. WEIBL. INSGES.	2 163 2 197 4 360	100 100 100	1 662 1 813 3 475	76,8 82,5 79,7	100 100 100	1 313 1 547 2 860	79,0 85,3 82,3
133-134	ROTHENBURGSORT	MAENNL. WEIBL. INSGES.	5 314 5 521 10 835	100 100 100	4 116 4 485 8 601	77,5 81,2 79,4	100 100 100	3 316 3 871 7 187	80,6 86,3 83,6
135	VEDDEL	MAENNL. WEIBL. INSGES.	2 474 2 840 5 314	100 100 100	2 056 2 475 4 531	83,1 87,1 85,3	100 100 100	1 708 2 222 3 930	83,1 89,8 86,7
136	KLEINER GRASBRÜCK	MAENNL. WEIBL. INSGES.	779 901 1 680	100 100 100	589 759 1 348	75,6 84,2 80,2	100 100 100	515 705 1 220	87,4 92,9 90,5
137	STEINWERDER	MAENNL. WEIBL. INSGES.	592 194 786	100 100 100	530 147 677	89,5 75,8 86,1	100 100 100	424 120 544	80,0 81,6 80,4
133-137	OG. VEDDEL-ROTHENBURGSORT	MAENNL. WEIBL. INSGES.	9 159 9 456 18 615	100 100 100	7 291 7 866 15 157	79,6 83,2 81,4	100 100 100	5 963 6 913 12 881	81,8 87,9 85,0
138	WALTER SHUF	MAENNL. WEIBL. INSGES.	737 632 1 369	100 100 100	595 483 1 078	80,7 76,4 78,7	100 100 100	477 408 885	80,2 84,5 82,1
139	FINKENWERDER	MAENNL. WEIBL. INSGES.	7 493 7 422 14 915	100 100 100	5 642 5 828 11 470	75,3 78,5 76,5	100 100 100	4 515 5 111 9 626	80,0 87,7 83,9
138-139	OG. FINKENWERDER	MAENNL. WEIBL. INSGES.	8 230 8 054 16 284	100 100 100	6 237 6 311 12 548	75,6 78,4 77,1	100 100 100	4 992 5 519 10 511	80,0 87,5 83,8
101-140	BEZIRK HAMBURG-MITTE ZUS.	MAENNL. WEIBL. INSGES.	119 770 133 322 253 092	100 100 100	92 306 109 032 201 338	77,1 81,8 79,6	100 100 100	69 732 88 534 158 266	75,5 81,2 78,6
201		MAENNL. WEIBL. INSGES.	1 377 1 566 2 943	100 100 100	1 097 1 325 2 422	79,7 84,6 82,3	100 100 100	940 1 122 2 062	85,7 84,7 85,1
202		MAENNL. WEIBL. INSGES.	2 257 2 684 4 941	100 100 100	1 860 2 357 4 217	82,4 87,8 85,3	100 100 100	1 454 1 942 3 396	78,2 82,4 80,5
203		MAENNL. WEIBL. INSGES.	1 557 1 980 3 537	100 100 100	1 272 1 691 2 963	81,7 85,4 83,8	100 100 100	836 1 177 2 013	65,7 69,6 67,9
204		MAENNL. WEIBL. INSGES.	3 149 3 543 6 692	100 100 100	2 563 2 997 5 560	81,4 84,6 83,1	100 100 100	2 039 2 529 4 568	79,6 84,4 82,2
205		MAENNL. WEIBL. INSGES.	3 370 3 611 6 981	100 100 100	2 608 2 920 5 528	77,4 80,5 79,2	100 100 100	2 056 2 468 4 524	78,8 84,5 81,8
206		MAENNL. WEIBL. INSGES.	2 579 3 314 5 893	100 100 100	1 985 2 776 4 761	77,0 83,8 80,8	100 100 100	1 486 2 285 3 771	74,9 82,3 79,2
201-206	ALTONA-ALTSTADT	MAENNL. WEIBL. INSGES.	14 289 16 698 30 987	100 100 100	11 385 14 066 25 451	79,7 84,2 82,1	100 100 100	8 811 11 523 20 334	77,4 81,9 79,9
207		MAENNL. WEIBL. INSGES.	4 003 4 778 8 781	100 100 100	2 899 3 877 6 776	72,4 81,1 77,2	100 100 100	2 222 3 161 5 383	76,6 81,5 79,4
208		MAENNL. WEIBL. INSGES.	2 742 3 240 5 982	100 100 100	2 202 2 742 4 944	80,3 84,6 82,6	100 100 100	1 644 2 245 3 889	74,7 81,9 78,7
209		MAENNL. WEIBL. INSGES.	4 502 4 736 9 238	100 100 100	3 714 4 080 7 794	82,5 86,1 84,4	100 100 100	2 912 3 322 6 234	78,4 81,4 80,0
207-209	ALTONA-NORD	MAENNL. WEIBL. INSGES.	11 247 12 754 24 001	100 100 100	8 615 10 699 19 314	76,4 83,9 81,3	100 100 100	6 778 8 728 15 506	76,9 81,6 79,5
210		MAENNL. WEIBL. INSGES.	2 765 3 304 6 069	100 100 100	2 245 2 855 5 100	81,2 86,4 84,0	100 100 100	1 850 2 520 4 370	82,4 88,3 85,7

1) Berichtete Zahlen gegenüber dem Statistischen Bericht A/VZ 1970-4, Lfd. Nr. 24/71.

HÖCHSTEN SCHULABSCHLUSS 1)

DAVON															GRS- TEILE
DAVON AN															
GEMEINBILDENDEN SCHULEN				BERUFSBILDENDEN SCHULEN				HOCHSCHULEN		NOCH IN SCHULAUFBILDUNG		NOCH NICHT IN SCHULAUFBILDUNG			
MITTLERE REIFE		ABITUR		BERUFSFACH-/ FACHSCHULE		INGENIEURSCHULE									
ANZAHL	VH	ANZAHL	VH	ANZAHL	VH	ANZAHL	VH	ANZAHL	VH	ANZAHL	VH	ANZAHL	VH		
178	7,3	19	0,8	267	8,4	30	1,2	17	0,7	443	14,1	254	8,1	133	
194	7,3	12	0,4	135	5,1	-	0,0	7	0,3	402	12,1	250	7,5		
372	7,3	31	0,6	342	6,7	30	0,6	24	0,5	845	13,1	504	7,8		
143	8,6	17	1,0	151	9,1	17	1,0	21	1,3	340	15,7	161	7,4	134	
171	9,4	15	0,8	73	4,0	-	0,0	7	0,4	248	11,3	136	6,2		
314	9,0	32	0,9	224	6,4	17	0,5	28	0,8	588	13,5	297	6,8		
321	7,8	36	0,9	358	8,7	47	1,1	38	0,9	783	14,7	415	7,8	133-134	
365	8,1	27	0,6	268	4,6	-	0,0	14	0,3	650	11,8	386	7,0		
686	8,0	63	0,7	566	6,6	47	0,5	52	0,6	1 433	13,2	801	7,4		
112	5,4	18	0,9	145	7,1	35	1,7	38	1,8	249	10,1	169	6,8	135	
143	5,8	11	0,4	90	3,6	-	0,0	9	0,4	210	7,4	155	5,5		
255	5,6	29	0,6	235	5,2	35	0,8	47	1,0	459	8,6	324	6,1		
27	4,6	2	0,3	37	6,3	7	1,2	1	0,2	140	18,0	50	6,4	136	
34	4,5	1	0,1	19	2,5	-	0,0	-	0,0	79	8,8	63	7,0		
61	4,5	3	0,2	56	4,2	7	0,5	1	0,1	219	13,0	113	6,7		
13	2,5	3	0,6	74	14,0	12	2,3	4	0,8	38	6,4	24	4,1	137	
15	10,2	1	0,7	11	7,5	-	0,0	-	0,0	26	13,4	21	10,8		
28	4,1	4	0,6	85	12,6	12	1,8	4	0,6	64	8,1	45	5,7		
473	6,5	59	0,8	614	8,4	101	1,4	81	1,1	1 210	13,2	658	7,2	133-137	
557	7,1	40	0,5	328	4,2	-	0,0	23	0,3	965	10,2	625	6,6		
1 030	6,8	99	0,7	942	5,2	101	0,7	104	0,7	2 175	11,7	1 283	6,5		
20	3,4	4	0,7	75	12,6	15	2,5	4	0,7	81	11,0	61	8,3	138	
36	7,5	3	0,6	35	7,2	-	0,0	1	0,2	77	12,2	72	11,4		
56	5,2	7	0,6	110	10,2	15	1,4	5	0,5	158	11,5	133	9,7		
307	5,4	37	0,7	577	10,2	137	2,4	69	1,2	1 132	15,1	719	9,6	139	
366	6,3	31	0,5	287	4,9	2	0,0	31	0,5	950	12,8	644	8,7		
673	5,9	68	0,6	864	7,5	139	1,2	100	0,9	2 082	14,0	1 363	9,1		
327	5,2	41	0,7	652	10,5	152	2,4	73	1,2	1 213	14,7	780	9,5	138-139	
402	6,4	34	0,5	322	5,1	2	0,0	32	0,5	1 027	12,8	716	8,9		
729	5,8	75	0,6	974	7,8	154	1,2	105	0,8	2 240	13,8	1 496	9,2		
8 468	9,2	1 731	1,9	8 606	9,3	1 759	1,9	2 010	2,2	17 015	14,2	10 449	8,7	101-140	
11 610	10,6	1 073	1,0	6 611	6,1	23	0,0	1 181	1,1	14 408	10,8	9 882	7,4		
20 678	10,0	2 804	1,4	15 217	7,6	1 782	0,9	3 191	1,6	31 423	12,4	20 331	8,0		
59	5,4	9	0,8	70	6,4	11	1,0	8	0,7	166	12,1	114	8,3	201	
125	9,4	5	0,4	64	4,8	-	0,0	9	0,7	143	9,1	98	6,3		
184	7,6	14	0,6	134	5,5	11	0,5	17	0,7	309	10,5	212	7,2		
164	8,8	24	1,3	146	7,8	27	1,5	45	2,4	250	11,1	147	6,5	202	
253	10,7	23	1,0	103	4,4	-	0,0	36	1,5	189	7,0	138	5,1		
417	9,9	47	1,1	249	5,9	27	0,6	81	1,9	439	8,9	285	5,8		
186	14,0	43	3,4	128	10,1	24	1,9	55	4,3	173	11,1	112	7,2	203	
307	18,2	31	1,8	137	8,1	1	0,1	38	2,2	176	8,9	113	5,7		
493	16,6	74	2,5	265	8,9	25	0,8	93	3,1	349	9,9	225	6,4		
232	9,1	37	1,4	198	7,7	23	0,9	34	1,3	335	10,6	251	8,0	204	
271	9,0	19	0,6	153	5,1	1	0,0	24	0,8	289	8,2	257	7,3		
503	9,0	56	1,0	351	6,3	24	0,4	58	1,0	624	9,3	508	7,6		
207	7,9	46	1,6	215	8,2	51	2,0	33	1,3	511	15,2	251	7,4	205	
243	8,3	18	0,6	168	5,8	1	0,0	22	0,8	449	12,4	242	6,7		
450	8,1	64	1,2	383	6,9	52	0,9	55	1,0	960	13,8	493	7,1		
218	11,0	37	1,9	169	8,5	26	1,3	49	2,5	343	13,3	251	9,7	206	
287	10,3	25	0,9	147	5,3	1	0,0	31	1,1	300	9,1	238	7,2		
565	10,6	62	1,3	316	6,6	27	0,6	80	1,7	643	10,9	489	8,3		
1 066	9,4	196	1,7	926	8,1	162	1,4	224	2,0	1 778	12,4	1 126	7,9	201-206	
1 486	10,6	121	0,9	772	5,5	4	0,0	160	1,1	1 546	9,3	1 086	6,5		
2 552	10,0	317	1,2	1 698	6,7	166	0,7	384	1,5	3 324	10,7	2 212	7,1		
279	9,6	47	1,6	256	8,8	45	1,6	50	1,7	639	16,0	465	11,6	207	
447	11,5	30	0,8	198	5,1	2	0,1	39	1,0	515	10,8	386	8,1		
726	10,7	77	1,1	454	6,7	47	0,7	89	1,3	1 154	13,1	851	9,7		
213	9,7	40	1,8	228	10,4	42	1,9	35	1,6	307	11,2	233	8,5	208	
280	10,2	16	0,6	177	6,5	-	0,0	24	0,9	295	9,1	203	6,3		
493	10,0	56	1,1	465	8,2	42	0,8	59	1,2	602	10,1	436	7,3		
339	9,1	49	1,3	305	8,2	58	1,6	51	1,4	494	11,0	294	6,5	209	
482	11,8	36	0,9	216	5,3	1	0,0	23	0,6	357	7,5	299	6,3		
821	10,5	85	1,1	521	6,7	59	0,8	74	0,9	851	9,2	593	6,4		
831	9,4	136	1,5	789	9,0	145	1,6	136	1,5	1 440	12,8	992	8,8	207-209	
1 209	11,3	82	0,8	591	5,5	3	0,0	86	0,8	1 167	9,2	888	7,0		
2 040	10,5	218	1,1	1 380	7,1	148	0,8	222	1,1	2 607	10,9	1 880	7,8		
172	7,7	29	1,3	144	6,4	29	1,3	21	0,9	308	11,1	212	7,7	210	
212	7,4	15	0,5	98	3,4	1	0,0	9	0,3	231	7,0	218	6,6		
384	7,5	44	0,9	242	4,7	30	0,6	30	0,6	539	8,9	430	7,1		

ORTS- TEILE	STADTEILE, KERNGEBIETE (KG), ORTSAMTS GEBIETE (OG), BEZIRKE	GE- SCHLECHT	WOHNBEVÖLKERUNG		MIT SCHULABSCHLUSS			ALL	
			INSGESAMT					VOLKSSCHULE	
			ANZAHL	VH	ANZAHL	VH	VH	ANZAHL	VH
211		MAENNL.	5 927	100	4 732	79,8	100	2 745	58,0
		WEIBL.	7 656	100	6 608	86,3	100	4 349	65,8
		INSGES.	13 583	100	11 340	83,5	100	7 094	62,6
212		MAENNL.	3 108	100	2 479	79,8	100	2 036	82,1
		WEIBL.	3 590	100	3 056	85,1	100	2 681	87,7
		INSGES.	6 698	100	5 535	82,6	100	4 717	85,2
213		MAENNL.	4 494	100	3 514	78,2	100	2 455	69,9
		WEIBL.	5 425	100	4 507	83,1	100	3 392	75,3
		INSGES.	9 919	100	8 021	80,5	100	5 847	72,9
210-213	OTTENSEN	MAENNL.	16 294	100	12 970	79,6	100	9 086	70,1
		WEIBL.	19 975	100	17 026	85,2	100	12 942	76,0
		INSGES.	36 269	100	29 996	82,7	100	22 028	73,4
214		MAENNL.	3 733	100	3 020	80,9	100	2 512	83,2
		WEIBL.	4 565	100	3 909	85,6	100	3 448	88,2
		INSGES.	8 298	100	6 929	83,5	100	5 960	86,0
215		MAENNL.	5 453	100	4 227	77,5	100	2 828	66,9
		WEIBL.	6 621	100	5 532	83,6	100	4 135	74,7
		INSGES.	12 074	100	9 759	80,8	100	6 963	71,3
216		MAENNL.	4 584	100	3 230	72,6	100	1 986	59,6
		WEIBL.	5 624	100	4 496	79,9	100	3 191	71,0
		INSGES.	10 208	100	7 726	76,7	100	5 177	66,2
214-216	BAHRENFELD	MAENNL.	13 770	100	10 577	76,8	100	7 326	69,3
		WEIBL.	16 810	100	13 537	82,5	100	10 774	77,3
		INSGES.	30 580	100	24 114	80,2	100	18 100	73,8
217	GRUSS FLOTTBEK	MAENNL.	5 667	100	3 536	69,5	100	1 182	30,0
		WEIBL.	6 647	100	5 145	77,4	100	2 034	39,5
		INSGES.	12 314	100	8 681	73,7	100	3 216	35,4
218	ÜTHMARSCHEN	MAENNL.	4 769	100	3 475	72,9	100	948	27,3
		WEIBL.	6 309	100	5 119	81,1	100	1 847	36,1
		INSGES.	11 078	100	8 594	77,6	100	2 795	32,5
201-218	KG. BEZIRK ALTONA	MAENNL.	66 036	100	51 158	77,5	100	34 131	66,7
		WEIBL.	79 193	100	65 992	83,3	100	47 848	72,5
		INSGES.	145 229	100	117 150	80,7	100	81 979	70,0
219	LURUP	MAENNL.	16 180	100	11 209	69,3	100	8 642	77,1
		WEIBL.	17 643	100	13 011	73,7	100	10 872	83,6
		INSGES.	33 823	100	24 220	71,6	100	19 514	80,6
220	OSDORF	MAENNL.	13 085	100	8 484	64,8	100	5 057	59,6
		WEIBL.	14 776	100	10 769	72,9	100	7 031	65,3
		INSGES.	27 861	100	19 253	69,1	100	12 088	62,8
221	NIENSTEDTEN	MAENNL.	3 099	100	2 254	72,7	100	769	34,1
		WEIBL.	3 766	100	3 045	80,9	100	1 353	44,4
		INSGES.	6 865	100	5 299	77,2	100	2 122	40,0
222		MAENNL.	4 307	100	3 111	72,2	100	1 142	36,7
		WEIBL.	5 653	100	4 621	81,7	100	2 128	46,1
		INSGES.	9 960	100	7 732	77,6	100	3 270	42,3
223		MAENNL.	2 250	100	1 596	70,9	100	416	26,1
		WEIBL.	2 819	100	2 284	81,0	100	742	32,5
		INSGES.	5 069	100	3 880	76,5	100	1 158	29,8
222-223	BLANKENESE	MAENNL.	6 557	100	4 707	71,8	100	1 558	33,1
		WEIBL.	8 472	100	6 505	81,5	100	2 870	41,6
		INSGES.	15 029	100	11 212	77,3	100	4 428	38,1
224	ISERBROOK	MAENNL.	5 371	100	3 837	71,4	100	2 320	60,5
		WEIBL.	6 014	100	4 672	77,7	100	3 170	67,9
		INSGES.	11 385	100	8 509	74,7	100	5 490	64,5
225	SUELDOF	MAENNL.	3 299	100	2 382	72,2	100	1 233	51,8
		WEIBL.	3 684	100	2 522	75,3	100	1 837	62,9
		INSGES.	6 983	100	5 304	76,0	100	3 070	57,9
226	RISSEN	MAENNL.	5 022	100	3 597	71,6	100	1 403	39,0
		WEIBL.	6 414	100	5 077	79,2	100	2 492	49,1
		INSGES.	11 436	100	8 674	75,8	100	3 895	44,9
219-226	OG. BLANKENESE	MAENNL.	52 613	100	36 470	69,3	100	20 982	57,5
		WEIBL.	60 771	100	46 401	76,4	100	29 625	63,8
		INSGES.	113 384	100	82 871	73,1	100	50 607	61,1
201-226	BEZIRK ALTONA ZUS.	MAENNL.	118 649	100	87 628	73,9	100	55 113	62,9
		WEIBL.	139 964	100	112 393	80,3	100	77 473	68,9
		INSGES.	258 613	100	200 021	77,3	100	132 586	66,3
301		MAENNL.	3 537	100	2 886	81,6	100	2 449	84,9
		WEIBL.	4 360	100	3 605	87,3	100	3 438	90,4
		INSGES.	7 897	100	6 491	84,7	100	5 887	88,0

1) Berichtete Zahlen gegenüber dem Statistischen Bericht A/VZ 1970-4, Lfd. Nr. 24/71.

HOCHSTEM SCHULABSCHLUSS 1)

DAVCA															GRUNDSCHULEN
DAVCN AN															
GEMEINBILDENDEN SCHULEN				BERUFSBILDENDEN SCHULEN				HOCHSCHULEN		NOCH IN SCHULAUSSBILDUNG		NOCH NICHT IN SCHULAUSSBILDUNG			
MITTLERE REIFE		ADITUR		BERUFSFACH-/FACHSCHULE		INGENIEURSCHULE									
ANZAHL	VH	ANZAHL	VH	ANZAHL	VH	ANZAHL	VH	ANZAHL	VH	ANZAHL	VH	ANZAHL	VH		
753	15,9	200	4,2	510	10,8	169	3,6	355	7,5	786	13,3	409	6,9	211	
1 387	21,0	128	1,9	541	8,2	3	0,0	200	3,0	645	8,4	403	5,3		
2 140	18,9	328	2,9	1 051	9,3	172	1,5	555	4,9	1 431	10,5	812	6,0		
202	8,1	35	1,4	144	5,8	29	1,2	33	1,3	370	11,9	259	8,3	212	
226	7,4	21	0,7	106	3,5	-	0,0	22	0,7	301	8,4	233	6,5		
428	7,7	56	1,0	250	4,5	29	0,5	55	1,0	671	10,0	492	7,3		
407	11,6	105	3,0	329	9,4	84	2,4	134	3,8	582	13,0	398	8,9	213	
650	14,4	83	1,8	295	6,5	3	0,1	84	1,9	524	9,7	394	7,3		
1 057	13,2	188	2,3	624	7,8	87	1,1	218	2,7	1 106	11,2	792	8,0		
1 534	11,8	369	2,8	1 127	8,7	311	2,4	543	4,2	2 046	12,6	1 278	7,8	210-213	
2 475	14,5	247	1,5	1 040	6,1	7	0,0	315	1,9	1 701	8,5	1 248	6,2		
4 009	13,4	616	2,1	2 167	7,2	318	1,1	858	2,9	3 747	10,3	2 526	7,0		
219	7,3	27	0,9	208	6,9	33	1,1	21	0,7	376	10,1	337	9,0	214	
292	7,5	8	0,2	145	3,7	-	0,0	16	0,4	328	7,2	328	7,2		
511	7,4	35	0,5	353	5,1	33	0,5	37	0,5	704	8,5	665	8,0		
546	12,9	120	2,8	405	9,6	148	3,5	180	4,3	783	14,4	443	8,1	215	
822	14,9	88	1,6	387	7,0	2	0,0	98	1,8	681	10,3	408	6,2		
1 368	14,0	208	2,1	792	8,1	150	1,5	278	2,8	1 464	12,1	851	7,0		
479	14,4	178	5,3	391	11,7	120	3,0	176	5,3	782	17,1	472	10,3	216	
733	16,3	86	1,9	377	8,4	1	0,0	108	2,4	642	11,4	486	8,6		
1 212	15,5	264	3,4	768	9,8	121	1,5	284	3,6	1 424	13,9	958	9,4		
1 244	11,8	325	3,1	1 064	9,5	301	2,8	377	3,6	1 941	14,1	1 252	9,1	214-216	
1 847	13,3	182	1,3	909	6,5	3	0,0	222	1,6	1 651	9,8	1 222	7,3		
3 091	12,6	507	2,1	1 913	7,8	304	1,2	559	2,4	3 552	11,7	2 474	8,1		
806	20,5	451	11,5	447	11,4	253	6,4	797	20,2	1 229	21,7	502	8,9	217	
1 612	31,3	347	6,7	705	13,7	12	0,2	435	8,5	955	15,0	507	7,6		
2 418	26,6	798	8,8	1 152	12,7	265	2,9	1 232	13,6	2 224	18,1	1 009	8,2		
735	21,2	428	12,3	376	10,8	174	5,0	814	23,4	944	19,8	350	7,3	218	
1 738	34,0	392	7,7	715	14,0	7	0,1	420	8,2	834	13,2	356	5,6		
2 473	28,8	820	9,5	1 091	12,7	181	2,1	1 234	14,4	1 778	16,0	706	6,4		
6 216	12,2	1 905	3,7	4 669	9,1	1 346	2,6	2 891	5,7	5 378	14,2	5 500	8,3	201-218	
10 367	15,7	1 371	2,1	4 732	7,2	36	0,1	1 638	2,5	7 854	10,0	5 307	6,7		
16 583	14,2	3 276	2,8	9 461	8,0	1 382	1,2	4 529	3,9	17 272	11,9	10 807	7,4		
875	7,8	163	1,5	1 097	9,8	214	1,9	218	1,9	2 891	17,9	2 080	12,9	219	
1 186	9,1	102	0,8	760	5,8	3	0,0	88	0,7	2 653	15,0	1 979	11,2		
2 061	8,5	265	1,1	1 857	7,7	217	0,9	306	1,3	5 544	16,4	4 059	12,0		
1 065	12,6	515	6,1	853	10,1	305	3,6	689	8,1	2 530	19,3	2 071	15,8	220	
1 967	18,3	350	3,3	1 036	9,6	6	0,1	379	3,5	2 134	14,4	1 875	12,7		
3 032	15,7	865	4,5	1 889	9,8	311	1,6	1 068	5,5	4 664	16,7	3 546	14,2		
460	20,4	252	13,0	251	11,1	85	3,8	397	17,6	576	18,6	269	8,7	221	
889	29,2	229	7,5	355	11,7	1	0,0	218	7,2	466	12,4	255	6,8		
1 349	25,5	521	9,8	606	11,4	86	1,6	615	11,6	1 042	15,2	524	7,6		
654	21,0	276	8,9	406	13,1	153	4,9	480	15,4	825	19,2	371	8,6	222	
1 325	28,7	258	5,6	608	13,2	5	0,1	297	6,4	694	12,3	338	6,0		
1 979	25,6	534	6,9	1 014	13,1	158	2,0	777	10,0	1 519	15,3	709	7,1		
342	21,4	229	14,3	141	8,8	99	6,2	369	23,1	449	20,0	205	9,1	223	
832	36,4	189	8,3	315	13,8	3	0,1	203	8,9	363	12,9	172	6,1		
1 174	30,3	418	10,8	456	11,8	102	2,6	572	14,7	812	16,0	377	7,4		
996	21,2	505	10,7	547	11,6	252	5,4	849	18,0	1 274	19,4	576	8,8	222-223	
2 157	31,2	447	6,5	923	13,4	8	0,1	500	7,2	1 057	12,5	510	6,0		
3 153	27,2	952	8,2	1 470	12,7	260	2,2	1 349	11,6	2 331	15,5	1 086	7,2		
497	13,0	127	3,3	495	12,9	172	4,5	226	5,9	911	17,0	623	11,6	224	
860	18,4	109	2,3	409	8,8	2	0,0	122	2,6	772	12,8	570	9,5		
1 357	15,9	236	2,8	904	10,6	174	2,0	348	4,1	1 683	14,8	1 193	10,5		
376	15,8	136	5,7	304	12,8	144	6,0	169	7,9	589	17,9	328	9,9	225	
596	20,4	84	2,9	307	10,5	1	0,0	97	3,3	488	13,2	274	7,4		
972	18,3	220	4,1	611	11,5	145	2,7	286	5,4	1 077	15,4	602	8,6		
639	17,8	297	8,3	444	12,3	264	7,3	550	15,3	935	18,6	490	9,8	226	
1 389	27,4	263	5,2	652	12,8	4	0,1	277	5,5	850	13,3	487	7,6		
2 028	23,4	560	6,5	1 096	12,6	268	3,1	827	9,5	1 785	15,6	977	8,5		
4 908	13,5	2 035	5,6	3 991	10,9	1 436	3,9	3 118	8,5	9 706	18,4	6 437	12,2	219-226	
9 044	19,5	1 584	3,4	4 442	9,6	25	0,1	1 681	3,6	8 420	13,9	5 950	9,8		
13 952	16,8	3 619	4,4	8 433	10,2	1 461	1,8	4 799	5,8	18 126	16,0	12 387	10,9		
11 124	12,7	3 940	4,5	8 660	9,9	2 782	3,2	6 009	6,9	19 084	16,1	11 937	10,1	201-226	
19 411	17,3	2 955	2,6	9 174	8,2	61	0,1	3 319	3,0	16 314	11,7	11 257	8,0		
30 535	15,3	6 895	3,4	17 834	8,9	2 843	1,4	9 328	4,7	35 358	13,7	23 194	9,0		
157	5,4	27	0,9	202	7,0	26	0,9	25	0,9	345	9,8	306	8,7	301	
190	5,0	15	0,4	145	3,8	-	0,0	17	0,4	296	6,8	259	5,9		
347	5,2	42	0,6	347	5,2	26	0,4	42	0,6	641	8,1	565	7,2		

ORTS- TEILE	STADTT E I L E, KERN G E B I E T E (KG), ORTS A M T S G E B I E T E (OG), B E Z I R K E	G E - S C H L E C H T	W O H N B E V Ö L K E R U N G I N S G E S A M T		M I T S C H U L A B S C H L U S S			A L L	
								V E L K S S C H U L E	
			A N Z A H L	V H	A N Z A H L	V H	V H	A N Z A H L	V H
302		MAENNL.	3 465	100	2 785	80,4	100	2 322	83,4
		WEIBL.	4 433	100	3 824	86,3	100	3 404	89,0
		INSGES.	7 898	100	6 609	83,7	100	5 726	86,6
303		MAENNL.	3 154	100	2 485	78,8	100	1 871	75,3
		WEIBL.	3 949	100	3 391	85,9	100	2 693	79,4
		INSGES.	7 103	100	5 876	82,7	100	4 564	77,7
304		MAENNL.	4 110	100	3 203	77,9	100	2 457	76,7
		WEIBL.	4 803	100	4 007	83,4	100	3 340	83,4
		INSGES.	8 913	100	7 210	80,9	100	5 797	80,4
305		MAENNL.	3 246	100	2 414	74,4	100	1 490	61,7
		WEIBL.	3 800	100	3 138	82,6	100	2 155	68,7
		INSGES.	7 046	100	5 552	78,8	100	3 645	65,7
306		MAENNL.	2 148	100	1 664	77,5	100	1 109	66,6
		WEIBL.	2 798	100	2 380	85,1	100	1 739	73,1
		INSGES.	4 946	100	4 044	81,8	100	2 848	70,4
307		MAENNL.	2 558	100	1 588	77,7	100	1 451	73,0
		WEIBL.	3 118	100	2 598	83,3	100	2 022	77,8
		INSGES.	5 676	100	4 586	80,8	100	3 473	75,7
308		MAENNL.	2 943	100	2 300	78,2	100	1 549	67,3
		WEIBL.	3 787	100	3 219	85,0	100	2 358	73,3
		INSGES.	6 730	100	5 519	82,0	100	3 907	70,8
309		MAENNL.	4 133	100	3 110	75,2	100	2 019	64,9
		WEIBL.	5 312	100	4 464	84,0	100	3 206	71,8
		INSGES.	9 445	100	7 574	80,2	100	5 225	69,0
310		MAENNL.	3 225	100	2 502	77,6	100	2 009	80,3
		WEIBL.	3 716	100	3 110	83,7	100	2 668	85,8
		INSGES.	6 941	100	5 612	80,9	100	4 677	83,3
301-310 EIMSBUETTEL		MAENNL.	32 519	100	25 337	77,9	100	18 726	73,9
		WEIBL.	40 076	100	33 536	84,7	100	27 023	79,6
		INSGES.	72 595	100	58 273	81,6	100	45 749	77,2
311		MAENNL.	4 638	100	3 399	73,3	100	2 165	63,7
		WEIBL.	5 422	100	4 601	84,9	100	3 190	69,3
		INSGES.	10 060	100	8 000	79,5	100	5 355	66,9
312		MAENNL.	4 644	100	3 341	71,9	100	1 419	42,5
		WEIBL.	5 654	100	4 608	81,5	100	2 185	47,4
		INSGES.	10 298	100	7 949	77,2	100	3 604	45,3
311-312 ROTHERBAUM		MAENNL.	9 282	100	6 740	72,6	100	3 584	53,2
		WEIBL.	11 076	100	9 209	83,1	100	5 375	58,4
		INSGES.	20 358	100	15 949	78,3	100	8 959	56,2
313		MAENNL.	4 232	100	3 279	77,5	100	1 282	39,1
		WEIBL.	6 428	100	5 683	88,4	100	2 708	47,7
		INSGES.	10 660	100	8 962	84,1	100	3 990	44,5
314		MAENNL.	4 568	100	3 360	73,6	100	1 008	30,0
		WEIBL.	5 932	100	4 882	82,3	100	1 947	39,9
		INSGES.	10 500	100	8 242	78,5	100	2 955	35,9
313-314 HARVESTEHUDE		MAENNL.	8 800	100	6 639	75,4	100	2 290	34,5
		WEIBL.	12 360	100	10 565	85,5	100	4 655	44,1
		INSGES.	21 160	100	17 204	81,3	100	6 945	40,4
315		MAENNL.	3 516	100	2 623	74,6	100	1 647	62,8
		WEIBL.	4 327	100	3 568	82,5	100	2 492	69,8
		INSGES.	7 843	100	6 191	78,9	100	4 139	66,9
316		MAENNL.	3 923	100	3 097	78,9	100	2 229	72,0
		WEIBL.	4 960	100	4 257	85,8	100	3 399	79,8
		INSGES.	8 883	100	7 354	82,8	100	5 628	76,5
315-316 HOHELUFT-WEST		MAENNL.	7 439	100	5 720	76,9	100	3 876	67,8
		WEIBL.	9 287	100	7 825	84,3	100	5 891	75,3
		INSGES.	16 726	100	13 545	81,0	100	9 767	72,1
301-316 KG. BEZIRK EIMSBUETTEL		MAENNL.	58 040	100	44 436	76,6	100	28 476	64,1
		WEIBL.	72 799	100	61 535	84,5	100	42 944	69,8
		INSGES.	130 839	100	105 971	81,0	100	71 420	67,4
317 LOKSTEDT		MAENNL.	9 659	100	7 019	72,7	100	3 659	52,1
		WEIBL.	12 279	100	9 977	81,3	100	5 896	59,1
		INSGES.	21 938	100	16 996	77,5	100	9 555	56,2
318 NIENDORF		MAENNL.	16 816	100	11 797	70,2	100	6 726	57,0
		WEIBL.	18 542	100	14 141	76,3	100	9 441	66,8
		INSGES.	35 358	100	25 938	73,4	100	16 167	62,3
319 SCHNELSEN		MAENNL.	7 920	100	5 756	72,7	100	3 757	65,3
		WEIBL.	8 582	100	6 713	78,2	100	4 808	71,6
		INSGES.	16 502	100	12 469	75,6	100	8 565	68,7

HÖCHSTEN SCHULABSCHLUSS 1)

DAVEN															ORTS- TEILE
DAVEN AN										NOCH IN SCHULAUSSBILDUNG		NOCH NICHT IN SCHULAUSSBILDUNG			
GEMEINBILDENDEN SCHULEN				BERUFSBILDENDEN SCHULEN				HOCHSCHULEN							
MITTLERE REIFE		AJITUR		BERUFSFACH-/ FACHSCHULE		INGENIEURSCHULE									
ANZAHL	VH	ANZAHL	VH	ANZAHL	VH	ANZAHL	VH	ANZAHL	VH	ANZAHL	VH	ANZAHL	VH		
185	6,6	18	2,6	212	7,6	22	0,8	26	0,9	379	10,9	301	8,7	302	
237	6,2	19	0,5	150	3,9	-	0,0	14	0,4	310	7,0	299	6,7		
422	6,4	37	0,6	362	5,5	22	0,3	40	0,6	689	8,7	600	7,6		
230	9,3	45	1,8	230	9,3	47	1,9	62	2,5	402	12,7	267	8,5	303	
420	12,4	23	0,7	221	6,5	1	0,0	33	1,0	304	7,7	254	6,4		
650	11,1	60	1,2	451	7,7	48	0,8	95	1,6	706	9,9	521	7,3		
302	9,4	48	1,5	279	8,7	71	2,2	46	1,4	554	13,5	353	8,6	304	
388	9,7	28	0,7	223	5,6	-	0,0	28	0,7	477	9,9	319	6,6		
690	9,6	70	1,1	502	7,0	71	1,0	74	1,0	1 031	11,6	672	7,5		
350	14,5	103	4,3	225	9,3	59	2,4	187	7,7	549	16,9	283	8,7	305	
554	17,7	75	2,4	250	8,0	1	0,0	103	3,3	385	10,1	277	7,3		
904	16,3	178	3,2	475	8,6	60	1,1	290	5,2	934	13,3	560	7,9		
219	13,2	44	2,0	180	10,8	50	3,0	62	3,7	287	13,4	197	9,2	306	
372	15,6	38	1,6	192	8,1	1	0,0	38	1,6	228	8,1	190	6,8		
591	14,6	82	2,0	372	9,2	51	1,3	100	2,5	515	10,4	387	7,8		
209	10,5	54	2,7	172	8,7	46	2,3	56	2,8	347	13,6	223	8,7	307	
335	12,9	32	1,2	174	6,7	-	0,0	35	1,3	291	9,3	229	7,3		
544	11,9	86	1,9	346	7,5	46	1,0	91	2,0	638	11,2	452	8,0		
300	13,0	80	3,5	238	10,3	56	2,4	77	3,3	394	13,4	249	8,5	308	
431	13,4	57	1,8	319	9,9	-	0,0	54	1,7	326	8,6	242	6,4		
731	13,2	137	2,5	557	10,1	56	1,0	131	2,4	720	10,7	491	7,3		
343	12,0	147	4,7	289	9,3	93	3,0	169	5,4	632	15,3	391	9,5	309	
770	17,2	89	2,0	304	6,8	2	0,0	93	2,1	482	9,1	366	6,9		
1 163	15,4	230	3,1	593	7,8	95	1,3	262	3,5	1 114	11,8	757	8,0		
197	7,7	44	1,8	178	7,1	32	1,3	42	1,7	443	13,7	280	8,7	310	
261	0,4	28	0,9	129	4,1	-	0,0	24	0,8	326	8,8	280	7,5		
458	8,2	72	1,3	307	5,5	32	0,6	66	1,2	769	11,1	560	8,1		
2 542	10,0	610	2,4	2 205	8,7	502	2,0	752	3,0	4 332	13,3	2 850	8,8	301-310	
3 958	11,7	404	1,2	2 107	6,2	5	0,0	439	1,3	3 425	8,5	2 715	6,8		
6 500	11,0	1 314	1,7	4 312	7,3	507	0,9	1 191	2,0	7 757	10,7	5 565	7,7		
429	12,6	179	5,3	343	10,1	68	2,0	215	6,3	905	19,5	334	7,2	311	
790	17,2	126	2,7	372	8,1	1	0,0	122	2,7	512	9,4	309	5,7		
1 219	15,2	305	3,8	715	8,9	69	0,9	337	4,2	1 417	14,1	643	6,4		
586	17,5	356	10,7	330	9,9	92	2,8	558	16,7	954	20,5	349	7,5	312	
1 240	26,4	286	6,2	561	12,2	4	0,1	332	7,2	732	12,9	314	5,6		
1 826	23,0	642	8,1	891	11,2	96	1,2	890	11,2	1 686	16,4	663	6,4		
1 115	15,1	535	7,9	673	10,0	160	2,4	773	11,5	1 859	20,0	683	7,4	311-312	
2 030	22,0	412	4,5	933	10,1	5	0,1	454	4,9	1 244	11,2	623	5,6		
3 645	19,1	947	5,9	1 606	10,1	165	1,0	1 227	7,7	3 103	15,2	1 306	6,4		
665	20,3	348	10,6	372	11,3	135	4,1	477	14,5	651	16,3	262	6,2	313	
1 742	30,7	317	5,6	615	10,8	4	0,1	297	5,2	517	8,0	228	3,5		
2 407	26,9	665	7,4	987	11,0	139	1,6	774	8,6	1 208	11,3	490	4,6		
732	21,8	450	13,4	331	9,9	121	3,6	718	21,4	868	19,0	340	7,4	314	
1 591	32,6	358	7,3	599	12,3	8	0,2	379	7,8	735	12,4	315	5,3		
2 323	28,2	808	9,8	930	11,3	129	1,6	1 097	13,3	1 603	15,3	655	6,2		
1 397	21,0	798	12,0	703	10,6	256	3,9	1 195	18,0	1 559	17,7	602	6,8	313-314	
3 333	31,5	675	8,4	1 214	11,5	12	0,1	676	6,4	1 252	10,1	543	4,4		
4 730	27,5	1 473	8,6	1 917	11,1	268	1,6	1 871	10,9	2 811	13,3	1 145	5,4		
379	14,4	104	4,0	289	11,0	80	3,0	124	4,7	534	15,2	359	10,2	315	
615	17,2	70	2,9	304	8,5	-	0,0	87	2,4	465	10,7	294	6,8		
954	16,1	174	2,8	593	9,6	80	1,3	211	3,4	959	12,7	653	8,3		
367	11,9	67	2,2	304	9,8	52	1,7	78	2,5	503	12,8	323	8,2	316	
519	12,2	50	1,2	252	5,9	3	0,1	34	0,8	438	8,8	265	5,3		
886	12,0	117	1,6	556	7,6	55	0,7	112	1,5	941	10,6	588	6,6		
746	13,0	171	3,0	593	10,4	132	2,3	202	3,5	1 037	13,9	682	9,2	315-316	
1 134	14,3	123	1,5	556	7,1	3	0,0	121	1,5	903	9,7	559	6,0		
1 880	13,9	291	2,1	1 149	8,5	135	1,0	323	2,4	1 940	11,6	1 241	7,4		
5 700	12,8	2 114	4,8	4 174	9,4	1 050	2,4	2 922	6,6	8 787	15,1	4 817	8,3	301-316	
10 425	17,0	1 011	2,0	4 310	7,8	25	0,0	1 690	2,7	6 824	9,4	4 440	6,1		
16 155	15,2	3 725	3,5	8 984	8,5	1 075	1,0	4 612	4,4	15 611	11,9	9 257	7,1		
1 127	16,1	332	4,7	903	12,9	315	4,5	683	9,7	1 622	16,8	1 018	10,5	317	
2 061	20,7	267	2,7	1 362	13,7	10	0,1	381	3,8	1 317	10,7	985	8,0		
3 108	18,8	595	3,5	2 265	13,3	325	1,9	1 064	6,3	2 939	13,4	2 003	9,1		
1 773	15,3	446	3,8	1 593	13,5	549	4,7	710	6,0	2 666	15,9	2 353	14,0	318	
2 571	18,2	304	2,1	1 452	10,3	6	0,0	367	2,6	2 249	12,1	2 152	11,6		
4 344	16,7	750	2,9	3 045	11,7	555	2,1	1 077	4,2	4 515	13,9	4 505	12,7		
717	12,5	148	2,6	644	11,2	212	3,7	278	4,8	1 231	15,5	933	11,8	319	
1 047	15,6	123	1,8	587	8,7	3	0,0	145	2,2	1 003	11,7	866	10,1		
1 764	14,1	271	2,2	1 231	9,9	215	1,7	423	3,4	2 234	13,5	1 799	10,9		

ORTS- TEILE	STADTEILE, KIRCHGEBIETE (KG), ORTSAMTSGEBIETE (OG), BEZIRKE	GE- SCHLECHT	WOHNBEVÖLKERUNG INSGESAMT		MIT SCHULABSCHLUSS			ALL	
								VOLKSSCHULE	
			ANZAHL	VH	ANZAHL	VH	VH	ANZAHL	VH
317-319	OG. LOKSTEDT	MAENNL.	34 395	100	24 572	71,4	100	14 142	57,6
		WEIBL.	39 403	100	30 831	78,2	100	20 145	65,3
		INSGES.	73 798	100	55 403	75,1	100	34 287	61,9
320	EIDELSTEDT	MAENNL.	12 896	100	9 209	71,4	100	6 436	69,9
		WEIBL.	14 037	100	10 849	77,3	100	8 356	77,0
		INSGES.	26 933	100	20 058	74,5	100	14 792	73,7
321	STELLINGEN	MAENNL.	10 801	100	7 566	73,8	100	5 532	69,4
		WEIBL.	12 776	100	10 204	80,7	100	7 710	74,8
		INSGES.	23 577	100	18 270	77,5	100	13 242	72,5
320-321	OG. STELLINGEN	MAENNL.	23 697	100	17 175	72,5	100	11 968	69,7
		WEIBL.	26 813	100	21 153	78,5	100	16 066	76,0
		INSGES.	50 510	100	38 328	75,5	100	28 034	73,1
301-321	BEZIRK EIMSBUETTEL ZUS.	MAENNL.	116 132	100	86 183	74,2	100	54 586	63,3
		WEIBL.	139 615	100	113 519	81,7	100	79 155	69,7
		INSGES.	255 147	100	199 702	78,3	100	133 741	67,0
401		MAENNL.	3 327	100	2 572	77,3	100	1 798	69,9
		WEIBL.	4 207	100	3 561	84,6	100	2 708	76,0
		INSGES.	7 534	100	6 133	81,4	100	4 506	73,5
402		MAENNL.	2 257	100	1 718	76,1	100	1 075	62,6
		WEIBL.	3 105	100	2 628	84,6	100	1 763	67,1
		INSGES.	5 362	100	4 346	81,1	100	2 838	65,3
401-402	HOHELUFT-OST	MAENNL.	5 584	100	4 290	76,8	100	2 873	67,0
		WEIBL.	7 312	100	6 185	84,6	100	4 471	72,2
		INSGES.	12 896	100	10 475	81,2	100	7 344	70,1
403		MAENNL.	4 086	100	3 142	76,9	100	1 853	59,0
		WEIBL.	6 867	100	5 807	84,6	100	3 686	63,5
		INSGES.	10 953	100	8 949	81,7	100	5 539	61,9
404		MAENNL.	3 916	100	2 882	73,6	100	1 192	41,4
		WEIBL.	5 092	100	4 201	82,5	100	2 032	48,4
		INSGES.	9 008	100	7 083	78,6	100	3 224	45,5
405		MAENNL.	4 057	100	3 123	77,0	100	2 261	72,4
		WEIBL.	5 234	100	4 496	85,5	100	3 508	78,0
		INSGES.	9 291	100	7 619	82,0	100	5 769	75,7
403-405	EPPENDORF	MAENNL.	12 061	100	9 147	75,8	100	5 306	58,0
		WEIBL.	17 193	100	14 504	84,4	100	9 226	63,6
		INSGES.	29 254	100	23 651	80,8	100	14 532	61,4
406	GROSS-BOKSTEL	MAENNL.	6 334	100	4 943	78,0	100	3 559	72,0
		WEIBL.	6 734	100	5 524	82,0	100	4 144	75,0
		INSGES.	13 068	100	10 467	80,1	100	7 703	73,6
407	ALSTERDORF	MAENNL.	6 236	100	4 540	72,8	100	2 547	56,1
		WEIBL.	8 305	100	6 584	84,1	100	4 526	64,8
		INSGES.	14 541	100	11 524	79,3	100	7 073	61,4
408		MAENNL.	5 804	100	4 272	73,6	100	2 777	65,0
		WEIBL.	7 402	100	6 249	84,4	100	4 503	72,1
		INSGES.	13 206	100	10 521	79,7	100	7 280	69,2
409		MAENNL.	4 627	100	3 487	75,4	100	1 941	55,7
		WEIBL.	6 054	100	5 096	84,2	100	3 061	60,1
		INSGES.	10 681	100	8 583	80,4	100	5 002	58,3
410		MAENNL.	3 966	100	2 547	74,3	100	1 576	53,5
		WEIBL.	5 359	100	4 569	85,3	100	2 695	59,0
		INSGES.	9 325	100	7 516	80,6	100	4 271	56,8
411		MAENNL.	4 784	100	3 882	81,1	100	2 634	67,9
		WEIBL.	6 479	100	5 693	87,5	100	4 302	75,6
		INSGES.	11 263	100	9 575	85,0	100	6 936	72,4
412		MAENNL.	3 127	100	2 444	78,2	100	1 924	78,7
		WEIBL.	3 751	100	3 223	85,5	100	2 765	86,4
		INSGES.	6 878	100	5 667	82,4	100	4 709	83,1
413		MAENNL.	4 464	100	3 435	76,9	100	1 630	47,5
		WEIBL.	6 082	100	5 081	83,5	100	2 739	53,9
		INSGES.	10 546	100	8 516	80,6	100	4 369	51,3
408-413	WINTERFUDE	MAENNL.	26 772	100	20 467	76,4	100	12 482	61,0
		WEIBL.	35 127	100	29 511	85,2	100	20 085	67,1
		INSGES.	61 899	100	50 378	81,4	100	32 567	64,6
401-413	KG. BEZIRK HAMBURG-NORD	MAENNL.	56 987	100	43 387	76,1	100	26 767	61,7
		WEIBL.	74 671	100	63 112	84,5	100	42 452	67,3
		INSGES.	131 658	100	106 499	80,5	100	69 219	65,0
414		MAENNL.	4 089	100	3 161	77,3	100	1 550	49,0
		WEIBL.	5 327	100	4 500	84,5	100	2 544	56,5
		INSGES.	9 416	100	7 661	81,4	100	4 094	53,4

1) Berichtigte Zahlen gegenüber dem Statistischen Bericht A/VZ 1970-4, Lfd. Nr. 24/71

HOCHSTUFEN SCHULANSCHLUSS 1)

DAVON															CRIS- TEILE
DAVON AN															
GEMFÜHRBILDENDEN SCHULEN				BERUFSBILDENDEN SCHULEN				HOCHSCHULEN		NOCH IN SCHULAUSSBILDUNG		NOCH NICHT IN SCHULAUSSBILDUNG			
				BERUFSFACH-/ FACHSCHULE		INGENIEURSCHULE									
MITTLERE REIFE		ABITUR		ANZAHL		VH		ANZAHL		VH		ANZAHL		VH	
ANZAHL	VH	ANZAHL	VH	ANZAHL	VH	ANZAHL	VH	ANZAHL	VH	ANZAHL	VH	ANZAHL	VH	ANZAHL	VH
3 617	14,7	926	3,8	3 140	12,8	1 076	4,4	1 671	6,8	5 519	16,0	4 304	12,5	317-319	
5 675	18,4	894	2,3	3 401	11,0	19	0,1	893	2,9	4 569	11,6	4 003	10,2		
9 296	16,8	1 020	2,9	6 541	11,8	1 095	2,0	2 564	4,6	10 088	13,7	8 307	11,3		
951	10,3	221	2,4	1 043	11,3	320	3,5	238	2,6	2 241	17,4	1 446	11,2	320	
1 434	13,2	135	1,2	751	7,3	6	0,1	127	1,2	1 879	13,4	1 309	9,3		
2 385	11,9	356	1,8	1 834	9,1	326	1,6	365	1,8	4 120	15,3	2 755	10,2		
864	10,3	179	2,2	885	11,1	251	3,2	255	3,2	1 715	15,9	1 120	10,4	321	
1 494	14,5	113	1,1	848	8,2	4	0,0	135	1,3	1 401	11,0	1 071	8,4		
2 358	12,9	292	1,6	1 733	9,5	255	1,4	390	2,1	3 116	13,2	2 191	9,3		
1 815	10,6	400	2,3	1 928	11,2	571	3,3	493	2,9	3 956	16,7	2 566	10,8	320-321	
2 928	13,8	248	1,2	1 639	7,7	10	0,0	262	1,2	3 280	12,2	2 380	8,9		
4 743	12,4	648	1,7	3 567	9,3	581	1,5	755	2,0	7 236	14,3	4 946	9,8		
11 132	12,9	3 440	4,0	9 242	10,7	2 697	3,1	5 086	5,9	18 262	15,7	11 687	10,1	301-321	
19 062	10,0	2 553	2,2	9 850	8,7	54	0,0	2 845	2,5	14 673	10,6	10 823	7,8		
30 194	15,1	5 993	3,0	19 092	9,6	2 751	1,4	7 931	4,0	32 935	12,9	22 510	8,8		
267	10,4	88	3,4	273	10,6	58	2,3	88	3,4	459	13,8	296	8,9	401	
479	13,5	59	1,7	248	7,0	2	0,1	65	1,8	369	8,8	277	6,6		
740	12,2	147	2,4	521	8,5	60	1,0	153	2,5	828	11,0	573	7,6		
256	14,9	55	3,2	168	9,8	46	2,7	118	6,9	344	15,2	195	8,6	402	
506	19,3	65	2,5	231	8,8	-	0,0	63	2,4	281	9,0	196	6,3		
762	17,5	120	2,8	399	9,2	46	1,1	181	4,2	625	11,7	391	7,3		
523	12,2	143	3,3	441	10,3	104	2,4	206	4,8	803	14,4	491	8,8	401-402	
985	15,7	124	2,0	479	7,7	2	0,0	128	2,1	650	8,9	473	6,5		
1 508	14,4	267	2,5	920	8,8	106	1,0	334	3,2	1 453	11,3	964	7,5		
465	14,8	154	4,9	310	9,9	79	2,5	281	8,9	564	14,3	362	8,9	403	
1 047	18,1	162	2,8	712	12,3	2	0,0	198	3,4	721	10,5	339	4,9		
1 512	10,9	316	3,5	1 022	11,4	81	0,9	479	5,4	1 305	11,9	701	6,4		
565	19,6	297	10,3	264	9,2	93	3,2	471	16,3	705	18,0	329	8,4	404	
1 223	29,1	260	6,2	450	10,7	-	0,0	236	5,6	546	10,7	345	6,8		
1 768	25,2	557	7,9	714	10,1	93	1,3	707	10,0	1 251	13,9	674	7,5		
312	10,0	69	2,2	285	9,1	61	2,0	135	4,3	570	14,0	364	9,0	405	
571	12,7	44	1,0	255	6,6	1	0,0	77	1,7	424	8,1	314	6,0		
883	11,6	113	1,5	580	7,6	62	0,8	212	2,8	954	10,7	678	7,3		
1 342	14,7	520	5,7	859	9,4	233	2,5	887	9,7	1 859	15,4	1 055	8,7	403-405	
2 841	19,0	468	3,2	1 457	10,0	3	0,0	511	3,5	1 651	9,8	998	5,6		
4 183	17,7	980	4,2	2 316	9,8	236	1,0	1 398	5,9	3 550	12,1	2 053	7,0		
521	10,5	131	2,7	390	7,9	136	2,8	206	4,2	870	13,7	521	8,2	406	
774	14,1	105	1,9	392	7,1	1	0,0	108	2,0	653	10,3	517	7,7		
1 255	12,4	230	2,3	782	7,5	137	1,3	314	3,0	1 563	12,0	1 038	7,9		
700	15,7	252	5,0	444	9,8	204	4,5	393	8,7	1 130	18,1	566	9,1	407	
1 325	16,9	214	3,1	671	9,6	5	0,1	245	3,5	853	10,3	468	5,6		
2 023	17,0	460	4,0	1 115	9,7	209	1,8	638	5,5	1 983	13,6	1 034	7,1		
570	13,5	147	3,4	485	11,4	134	3,1	153	3,6	994	17,1	538	9,3	408	
1 057	10,1	89	1,4	476	7,6	2	0,0	122	2,0	637	8,6	516	7,0		
1 633	15,5	236	2,2	961	9,1	136	1,3	275	2,6	1 631	12,4	1 054	8,0		
533	15,2	245	7,0	355	10,2	100	2,9	313	9,0	687	14,8	453	9,8	409	
1 119	22,1	207	3,9	487	9,6	3	0,1	226	4,4	536	8,9	422	7,0		
1 652	19,2	445	5,2	842	9,8	103	1,2	539	6,3	1 223	11,5	875	8,2		
547	16,0	184	6,4	314	10,7	94	3,2	227	7,7	761	19,2	258	6,5	410	
1 005	23,3	156	3,5	475	10,4	3	0,1	172	3,8	532	9,9	258	4,8		
1 612	21,4	348	4,0	789	10,5	97	1,3	399	5,3	1 293	13,9	516	5,5		
463	11,9	121	3,1	421	10,8	119	3,1	124	3,2	559	11,7	343	7,2	411	
825	14,2	69	1,2	425	7,5	2	0,0	70	1,2	457	7,1	329	5,1		
1 238	13,5	190	2,0	846	8,8	121	1,3	154	2,0	1 016	9,0	672	6,0		
180	7,4	46	1,9	225	9,2	32	1,3	37	1,5	359	12,8	284	9,1	412	
237	7,4	24	0,6	166	5,2	1	0,0	14	0,4	274	7,3	254	6,8		
417	7,4	66	1,2	391	6,9	33	0,6	51	0,9	673	9,8	538	7,8		
627	18,3	337	9,8	349	10,2	93	2,7	359	11,6	650	14,6	379	8,5	413	
1 334	26,3	302	5,9	500	9,8	2	0,0	204	4,0	632	10,4	369	6,1		
1 961	23,0	639	7,5	849	10,0	95	1,1	603	7,1	1 262	12,2	748	7,1		
2 926	14,3	1 085	5,3	2 149	10,5	572	2,8	1 253	6,1	4 050	15,1	2 255	8,4	408-413	
5 637	13,8	839	2,8	2 529	8,5	13	0,0	808	2,7	3 068	8,7	2 148	6,1		
8 563	17,0	1 924	3,8	4 678	9,3	585	1,2	2 061	4,1	7 118	11,5	4 403	7,1		
6 012	13,9	2 131	4,9	4 283	9,9	1 249	2,9	2 945	6,8	8 712	15,3	4 888	8,6	401-413	
11 560	18,3	1 748	2,8	5 528	8,8	24	0,0	1 800	2,9	6 955	9,3	4 604	6,2		
17 572	16,5	3 879	3,6	9 811	9,2	1 273	1,2	4 745	4,5	15 667	11,9	9 492	7,2		
561	17,7	253	8,0	374	11,8	105	3,3	318	10,1	555	14,6	333	8,1	414	
1 130	25,1	192	4,3	456	10,1	3	0,1	175	3,9	456	9,3	331	6,2		
1 691	22,1	445	5,8	830	10,8	108	1,4	493	6,4	1 051	11,6	664	7,1		

ORTS- TEILE	STÄDTEILE, KERNGEBIETE (KG), ORTSAMTSGEBIETE (OG), BEZIRKE	GE- SCHLECHT	WOHNBEVÖLKERUNG INSGESAMT		MIT SCHULABSCHLUSS			ALL	
								VOLKSSCHULE	
			ANZAHL	VF	ANZAHL	VH	VH	ANZAHL	VH
415		MAENNL.	4 435	100	3 502	79,0	100	1 471	42,0
		WEIBL.	6 810	100	5 501	86,7	100	3 171	53,7
		INSGES.	11 245	100	9 403	83,6	100	4 642	49,4
414-415	UHLLENHORST	MAENNL.	8 524	100	6 663	78,2	100	3 021	45,3
		WEIBL.	12 137	100	10 401	85,7	100	5 715	54,9
		INSGES.	20 661	100	17 064	82,6	100	8 736	51,2
416		MAENNL.	2 037	100	1 590	78,1	100	892	56,1
		WEIBL.	2 643	100	2 168	82,0	100	1 333	61,5
		INSGES.	4 680	100	3 758	80,3	100	2 225	59,2
417		MAENNL.	2 567	100	2 022	78,8	100	1 125	55,6
		WEIBL.	3 461	100	2 994	86,5	100	1 851	61,8
		INSGES.	6 028	100	5 016	83,2	100	2 976	59,3
416-417	HOHENFELDE	MAENNL.	4 604	100	3 612	78,5	100	2 017	55,8
		WEIBL.	6 104	100	5 162	84,6	100	3 184	61,7
		INSGES.	10 708	100	8 774	81,9	100	5 201	59,3
418		MAENNL.	2 903	100	2 266	78,1	100	1 695	74,8
		WEIBL.	3 486	100	2 979	85,5	100	2 447	82,1
		INSGES.	6 389	100	5 245	82,1	100	4 142	79,0
419		MAENNL.	3 048	100	2 470	81,0	100	1 935	78,3
		WEIBL.	3 726	100	3 173	85,2	100	2 649	83,5
		INSGES.	6 774	100	5 643	83,3	100	4 584	81,2
420		MAENNL.	2 160	100	1 701	78,8	100	1 282	75,4
		WEIBL.	2 656	100	2 230	84,0	100	1 746	78,3
		INSGES.	4 816	100	3 931	81,6	100	3 028	77,0
421		MAENNL.	3 187	100	2 478	77,6	100	1 717	69,3
		WEIBL.	3 976	100	3 367	84,7	100	2 582	76,7
		INSGES.	7 163	100	5 845	81,6	100	4 299	73,6
422		MAENNL.	3 506	100	2 749	78,4	100	1 712	62,3
		WEIBL.	4 221	100	3 564	84,4	100	2 495	70,0
		INSGES.	7 727	100	6 313	81,7	100	4 207	66,6
423		MAENNL.	3 695	100	2 973	80,5	100	2 078	69,9
		WEIBL.	5 060	100	4 321	85,4	100	3 237	74,9
		INSGES.	8 755	100	7 294	83,3	100	5 315	72,9
418-423	BARMBEK-SUED	MAENNL.	18 499	100	14 637	79,1	100	10 419	71,2
		WEIBL.	23 125	100	19 634	84,9	100	15 156	77,2
		INSGES.	41 624	100	34 271	82,2	100	25 575	74,6
424		MAENNL.	3 946	100	3 254	82,5	100	2 480	76,2
		WEIBL.	5 168	100	4 619	89,4	100	3 794	82,1
		INSGES.	9 114	100	7 873	86,4	100	6 274	79,7
425		MAENNL.	6 078	100	4 583	82,0	100	3 969	79,7
		WEIBL.	7 674	100	6 700	87,3	100	5 649	84,3
		INSGES.	13 752	100	11 683	85,0	100	9 618	82,3
424-425	DULSBERG	MAENNL.	10 024	100	8 237	82,2	100	6 449	78,3
		WEIBL.	12 842	100	11 319	88,1	100	9 443	83,4
		INSGES.	22 866	100	19 556	85,5	100	15 892	81,3
426		MAENNL.	4 037	100	3 285	81,4	100	2 378	72,4
		WEIBL.	5 311	100	4 620	87,0	100	3 622	78,4
		INSGES.	9 348	100	7 905	84,6	100	6 000	75,9
427		MAENNL.	4 772	100	3 880	81,3	100	2 687	69,3
		WEIBL.	6 181	100	5 328	86,2	100	4 067	76,3
		INSGES.	10 953	100	9 208	84,1	100	6 754	73,3
428		MAENNL.	8 214	100	6 655	81,0	100	4 758	71,5
		WEIBL.	11 010	100	9 709	88,2	100	7 601	78,3
		INSGES.	19 224	100	16 364	85,1	100	12 359	75,5
429		MAENNL.	5 191	100	4 217	81,2	100	3 046	72,2
		WEIBL.	7 004	100	6 061	86,5	100	4 716	77,8
		INSGES.	12 195	100	10 278	84,3	100	7 762	75,5
426-429	BARMBEK-NORD	MAENNL.	22 214	100	18 037	81,2	100	12 869	71,3
		WEIBL.	29 506	100	25 718	87,2	100	20 006	77,8
		INSGES.	51 720	100	43 755	84,6	100	32 875	75,1
414-429	OG. BARMBEK-UHLLENHORST	MAENNL.	63 865	100	51 186	80,1	100	34 775	67,9
		WEIBL.	83 714	100	72 234	86,3	100	53 504	74,1
		INSGES.	147 579	100	123 420	83,6	100	88 279	71,5
430	OHLSDORF	MAENNL.	7 960	100	6 346	79,7	100	3 837	60,5
		WEIBL.	9 400	100	7 897	84,0	100	5 049	63,9
		INSGES.	17 360	100	14 243	82,0	100	8 886	62,4
431	FUHLBUETTEL	MAENNL.	6 662	100	5 001	75,1	100	2 636	52,7
		WEIBL.	8 516	100	7 030	82,6	100	4 424	62,9
		INSGES.	15 178	100	12 031	79,3	100	7 060	58,7

1) Berichtete Zahlen gegenüber dem Statistischen Bericht A/VZ 1970-4, Lfd. Nr. 24/71.

HOCHSTEM SCHULABSCHLUSS 1)

DAVON															GRUNDSCHULEN
DAVON AN										NOCH IN SCHULAUSSCHULUNG		NOCH NICHT IN SCHULAUSSCHULUNG			
GEMEINBILDENDEN SCHULEN				BERUFSBILDENDEN SCHULEN				HOCHSCHULEN							
MITTLERE REIFE		ABITUR		BERUFSFACH- / FACHSCHULE		INGENIEURSCHULE				ANZAHL	VH	ANZAHL	VH	ANZAHL	
ANZAHL	VH	ANZAHL	VH	ANZAHL	VH	ANZAHL	VH								
759	21,7	298	8,5	428	12,2	163	4,7	383	10,9	608	13,7	325	7,3	415	
1 555	26,4	272	4,0	617	10,5	5	0,1	281	4,8	574	8,4	335	4,9		
2 314	24,0	570	6,1	1 045	11,1	168	1,8	664	7,1	1 182	10,5	660	5,9		
1 320	19,8	551	8,3	802	12,0	268	4,0	701	10,5	1 203	14,1	658	7,7	414-415	
2 685	25,8	464	4,5	1 073	10,3	8	0,1	456	4,4	1 070	8,8	666	5,5		
4 005	23,5	1 015	5,9	1 875	11,0	276	1,6	1 157	6,8	2 273	11,0	1 324	6,4		
246	15,5	103	6,5	168	10,6	48	3,0	133	8,4	303	14,9	144	7,1	416	
450	20,8	97	4,5	206	9,5	2	0,1	80	3,7	325	12,3	150	5,7		
696	18,5	200	5,3	374	10,0	50	1,3	213	5,7	628	13,4	294	6,3		
325	16,1	114	5,0	235	11,6	75	3,7	148	7,3	347	13,5	198	7,7	417	
640	21,4	92	3,1	307	10,3	4	0,1	100	3,3	287	8,3	180	5,2		
965	19,2	206	4,1	542	10,8	79	1,6	248	4,9	634	10,5	378	6,3		
571	15,8	217	6,0	403	11,2	123	3,4	281	7,8	650	14,1	342	7,4	416-417	
1 090	21,1	189	3,7	513	9,9	6	0,1	180	3,5	612	10,0	330	5,4		
1 661	18,9	406	4,6	916	10,4	129	1,5	461	5,3	1 262	11,8	672	6,3		
220	9,7	48	2,1	230	10,2	41	1,8	32	1,4	368	12,7	269	9,3	418	
302	10,1	29	1,0	173	5,8	3	0,1	25	0,8	285	8,2	222	6,4		
522	10,0	77	1,5	403	7,7	44	0,8	57	1,1	653	10,2	491	7,7		
195	7,9	38	1,5	244	9,9	26	1,1	32	1,3	355	11,6	223	7,3	419	
320	10,1	28	0,9	161	5,1	-	0,0	15	0,5	332	8,9	221	5,9		
515	9,1	66	1,2	405	7,2	26	0,5	47	0,8	667	10,1	444	6,6		
168	9,9	39	2,3	142	8,3	41	2,4	29	1,7	287	13,3	172	8,0	420	
291	13,0	27	1,2	153	6,9	-	0,0	13	0,6	257	9,7	169	6,4		
459	11,7	66	1,7	295	7,5	41	1,0	42	1,1	544	11,3	341	7,1		
316	12,8	67	2,7	255	10,3	75	3,0	48	1,9	426	13,4	283	8,9	421	
458	13,6	39	1,2	260	7,7	2	0,1	26	0,8	359	9,0	250	6,3		
774	13,2	106	1,8	515	8,8	77	1,3	74	1,3	785	11,0	533	7,4		
389	14,2	111	4,0	350	12,7	53	3,4	94	3,4	522	14,9	235	6,7	422	
564	15,8	65	1,8	384	10,8	-	0,0	56	1,6	445	10,5	212	5,0		
933	15,1	176	2,8	734	11,6	93	1,5	150	2,4	567	12,5	447	5,8		
343	11,5	72	2,4	337	11,3	73	2,5	70	2,4	444	12,0	278	7,5	423	
641	14,8	47	1,1	356	8,2	4	0,1	36	0,8	476	9,4	263	5,2		
984	13,5	119	1,6	693	9,5	77	1,1	106	1,5	920	10,5	541	6,2		
1 631	11,1	375	2,6	1 558	10,6	349	2,4	305	2,1	2 402	13,0	1 460	7,9	418-423	
2 576	13,1	235	1,2	1 487	7,6	9	0,0	171	0,9	2 154	9,3	1 337	5,8		
4 207	12,3	610	1,8	3 045	8,9	358	1,0	476	1,4	4 556	10,9	2 797	6,7		
312	9,6	69	2,1	299	9,2	53	1,6	41	1,3	421	10,7	271	6,9	424	
533	11,5	35	0,8	231	5,0	-	0,0	26	0,6	316	6,1	233	4,5		
845	10,7	104	1,3	530	6,7	53	0,7	67	0,9	737	8,1	504	5,5		
416	8,3	72	1,4	407	8,2	71	1,4	48	1,0	729	12,0	366	6,0	425	
673	10,0	30	0,4	318	4,7	-	0,0	30	0,4	639	8,3	335	4,4		
1 089	9,3	102	0,9	725	6,2	71	0,6	78	0,7	1 368	9,9	701	5,1		
728	8,8	141	1,7	706	8,6	124	1,5	89	1,1	1 150	11,5	637	6,4	424-425	
1 206	10,7	60	0,6	549	4,9	-	0,0	56	0,5	955	7,4	568	4,4		
1 934	9,9	206	1,1	1 255	6,4	124	0,6	145	0,7	2 105	9,2	1 205	5,3		
348	10,0	72	2,2	334	10,2	75	2,3	78	2,4	502	12,4	250	6,2	426	
602	13,0	41	0,9	311	6,7	1	0,0	43	0,9	450	8,5	241	4,5		
950	12,0	113	1,4	645	8,2	76	1,0	121	1,5	952	10,2	491	5,3		
476	12,3	91	2,3	428	11,0	97	2,5	101	2,6	539	11,3	353	7,4	427	
764	14,3	52	1,0	393	7,4	1	0,0	51	1,0	519	8,4	334	5,4		
1 240	13,5	143	1,6	821	8,9	98	1,1	152	1,7	1 058	9,7	687	6,3		
835	12,5	127	1,9	660	9,9	143	2,1	132	2,0	1 012	12,3	547	6,7	428	
1 279	13,2	85	0,9	647	6,7	1	0,0	96	1,0	775	7,0	526	4,8		
2 114	12,9	212	1,3	1 307	8,0	144	0,9	228	1,4	1 787	9,3	1 073	5,6		
470	11,1	86	2,0	437	10,4	87	2,1	91	2,2	618	11,9	356	6,9	429	
700	11,5	42	0,7	548	9,0	-	0,0	55	0,9	587	8,4	356	5,1		
1 170	11,4	128	1,2	985	9,0	87	0,8	146	1,4	1 205	9,9	712	5,8		
2 129	11,8	376	2,1	1 859	10,3	402	2,2	402	2,2	2 671	12,0	1 506	6,8	426-429	
3 345	13,0	220	0,9	1 899	7,4	3	0,0	245	1,0	2 331	7,9	1 457	4,9		
5 474	12,5	556	1,4	3 758	8,6	405	0,9	647	1,5	5 002	9,7	2 963	5,7		
6 379	12,5	1 060	3,2	5 328	10,4	1 266	2,5	1 778	3,5	8 076	12,6	4 603	7,2	414-429	
10 902	15,1	1 173	1,6	5 521	7,6	26	0,0	1 108	1,5	7 122	8,5	4 358	5,2		
17 281	14,0	2 833	2,3	10 849	8,8	1 292	1,0	2 886	2,3	15 198	10,3	8 961	6,1		
925	14,0	259	4,1	697	11,0	234	3,7	394	6,2	995	12,5	619	7,8	430	
1 580	23,0	173	2,2	851	10,8	6	0,1	238	3,0	870	9,3	633	6,7		
2 505	17,6	432	3,0	1 548	10,9	240	1,7	632	4,4	1 865	10,7	1 252	7,2		
837	16,7	252	5,0	610	12,2	276	5,5	390	7,8	1 009	15,1	652	9,8	431	
1 470	21,0	171	2,4	696	9,9	5	0,1	258	3,7	859	10,1	627	7,4		
2 313	19,2	423	3,5	1 306	10,9	281	2,3	648	5,4	1 868	12,3	1 279	8,4		

ORTS- TEILE	STAATTEILE, KREISGEBIETE (KG), ORTSGEMEINSCHAFTEN (OG), BEZIRKE	GE- SCHLECHT	WOHNBEVÖLKERUNG INSGESAMT		MIT SCHULABSCHLUSS			ALL	
								VOLKSSCHULE	
			ANZAHL	VH	ANZAHL	VH	VH	ANZAHL	VH
432	LANGENFURN	MAENNL.	20 824	100	14 773	70,9	100	9 275	62,8
		WEIBL.	24 531	100	19 043	77,6	100	13 216	69,4
		INSGES.	45 354	100	33 816	74,6	100	22 491	66,5
430-432	UG. FUHLSDUEITEL	MAENNL.	35 446	100	26 120	73,7	100	15 748	60,3
		WEIBL.	42 446	100	33 570	80,0	100	22 689	66,8
		INSGES.	77 892	100	60 090	77,1	100	38 437	64,0
401-432	BEZIRK HAMBURG-NORD ZUS.	MAENNL.	156 298	100	120 693	77,2	100	77 250	64,0
		WEIBL.	200 831	100	169 316	84,3	100	118 645	70,1
		INSGES.	357 129	100	290 009	81,2	100	195 935	67,6
501		MAENNL.	3 742	100	2 514	77,9	100	1 430	49,1
		WEIBL.	5 090	100	4 299	84,5	100	2 422	50,3
		INSGES.	8 832	100	7 213	81,7	100	3 852	53,4
502		MAENNL.	2 361	100	1 640	76,0	100	1 114	60,5
		WEIBL.	2 934	100	2 461	83,9	100	1 710	69,5
		INSGES.	5 294	100	4 301	81,2	100	2 824	65,7
503		MAENNL.	2 702	100	2 097	77,6	100	1 275	60,8
		WEIBL.	3 297	100	2 771	85,1	100	1 876	67,7
		INSGES.	5 999	100	4 868	81,7	100	3 151	64,7
504		MAENNL.	2 436	100	1 529	75,2	100	1 182	61,3
		WEIBL.	3 153	100	2 663	84,5	100	1 867	70,1
		INSGES.	5 589	100	4 592	82,2	100	3 049	66,4
501-504	FILBERG	MAENNL.	11 240	100	8 780	78,1	100	5 001	57,0
		WEIBL.	14 434	100	12 194	84,5	100	7 875	64,6
		INSGES.	25 674	100	20 974	81,7	100	12 876	61,4
505		MAENNL.	1 664	100	1 279	76,9	100	811	63,4
		WEIBL.	2 136	100	1 785	84,6	100	1 247	69,9
		INSGES.	3 770	100	3 064	81,2	100	2 058	67,2
506		MAENNL.	2 173	100	1 750	80,5	100	1 215	69,4
		WEIBL.	2 887	100	2 455	85,6	100	1 869	76,1
		INSGES.	5 040	100	4 205	83,4	100	3 084	73,3
507		MAENNL.	1 933	100	1 547	80,0	100	1 050	70,5
		WEIBL.	2 682	100	1 506	84,3	100	1 380	72,4
		INSGES.	4 615	100	3 453	82,3	100	2 470	71,5
508		MAENNL.	4 909	100	3 726	75,9	100	2 454	65,9
		WEIBL.	5 804	100	4 680	80,6	100	3 394	72,5
		INSGES.	10 713	100	8 406	78,5	100	5 848	69,6
509		MAENNL.	6 484	100	4 773	73,6	100	3 001	62,9
		WEIBL.	7 275	100	5 776	79,4	100	4 147	71,8
		INSGES.	13 759	100	10 549	76,7	100	7 148	67,8
505-509	WANDSBEK	MAENNL.	17 163	100	13 075	76,2	100	8 571	65,0
		WEIBL.	20 314	100	16 602	81,7	100	12 037	72,5
		INSGES.	37 477	100	29 677	79,2	100	20 608	69,4
510		MAENNL.	2 320	100	1 792	77,2	100	756	42,2
		WEIBL.	3 136	100	2 654	84,6	100	1 447	54,5
		INSGES.	5 456	100	4 446	81,5	100	2 203	49,6
511		MAENNL.	3 256	100	2 378	73,0	100	999	42,0
		WEIBL.	3 963	100	3 166	79,9	100	1 646	52,0
		INSGES.	7 219	100	5 544	76,8	100	2 645	47,7
510-511	MARIENTHAL	MAENNL.	5 576	100	4 170	74,8	100	1 755	42,1
		WEIBL.	7 101	100	5 820	82,0	100	3 093	53,1
		INSGES.	12 677	100	9 990	78,6	100	4 848	48,5
512	JENFELD	MAENNL.	10 640	100	7 423	69,8	100	5 377	72,4
		WEIBL.	11 039	100	8 181	74,1	100	6 570	80,3
		INSGES.	21 679	100	15 604	72,0	100	11 947	76,6
513	TONNDORF	MAENNL.	7 318	100	5 470	74,7	100	3 657	66,9
		WEIBL.	8 002	100	6 433	80,4	100	4 733	73,6
		INSGES.	15 320	100	11 903	77,7	100	8 390	70,5
514	FARMSEN-BERNE	MAENNL.	14 866	100	10 623	71,4	100	7 274	68,5
		WEIBL.	16 731	100	13 061	78,1	100	9 983	76,4
		INSGES.	31 597	100	23 684	75,0	100	17 257	72,9
501-514	KG. BEZIRK WANDSBEK	MAENNL.	66 885	100	45 541	74,2	100	31 635	63,9
		WEIBL.	77 621	100	62 291	80,3	100	44 291	71,1
		INSGES.	144 426	100	111 832	77,4	100	75 926	67,9
515	BRAMFELD	MAENNL.	25 139	100	18 314	72,9	100	12 461	68,0
		WEIBL.	28 920	100	22 686	78,4	100	17 260	76,1
		INSGES.	54 059	100	41 000	75,8	100	29 721	72,5
516	STEILSHUUP	MAENNL.	2 697	100	1 558	72,6	100	1 429	73,0
		WEIBL.	2 969	100	2 206	77,7	100	1 823	79,1
		INSGES.	5 666	100	4 264	75,3	100	3 252	76,3

1) Berichtigte Zahlen gegenüber dem Statistischen Bericht A/VZ 1970-4, Lfd. Nr. 24/71.

ORTS- TEILE	STADTT E I L E, K E R N G E B I E T E (K G), O R T S A M T S G E B I E T E (O G), B E Z I R K E	G E- S C H L E C H T	W O H N B E V Ö L K E R U N G		M I T S C H U L A B S C H L U S S			A L L	
			I N S G E S A M T					V O L K S S C H U L E	
			A N Z A H L	V H	A N Z A H L	V H	V H	A N Z A H L	V H
515-516	UG. BRAMFELD	MAENNL.	27 836	100	20 272	72,8	100	13 890	68,5
		WEIBL.	31 889	100	24 992	78,4	100	19 083	76,4
		INSGES.	59 725	100	45 264	75,8	100	32 973	72,8
517	WELL INGSBUETTEL	MAENNL.	4 000	100	2 514	72,9	100	1 014	34,8
		WEIBL.	4 793	100	3 831	79,9	100	1 792	46,8
		INSGES.	8 793	100	6 345	76,7	100	2 806	41,6
518	SASEL	MAENNL.	8 762	100	6 209	70,9	100	3 251	52,4
		WEIBL.	9 780	100	7 508	76,8	100	4 709	62,7
		INSGES.	18 542	100	13 717	74,0	100	7 960	58,0
519	PUPPENBUETTEL	MAENNL.	7 298	100	5 265	72,1	100	2 814	53,4
		WEIBL.	8 798	100	6 924	78,7	100	4 406	63,6
		INSGES.	16 096	100	12 189	75,7	100	7 220	59,2
520	HUMMELSBUEITTEL	MAENNL.	3 781	100	2 622	69,3	100	1 312	50,0
		WEIBL.	4 152	100	3 121	75,2	100	1 878	60,2
		INSGES.	7 933	100	5 743	72,4	100	3 190	55,5
517-520	UG. ALSTER TAL	MAENNL.	23 841	100	17 010	71,3	100	8 391	49,3
		WEIBL.	27 523	100	21 384	77,7	100	12 785	59,8
		INSGES.	51 364	100	38 394	74,7	100	21 176	55,2
521	LEMSAHL-MELLINGSTEDT	MAENNL.	1 617	100	1 142	70,6	100	626	54,8
		WEIBL.	1 783	100	1 347	75,5	100	868	64,4
		INSGES.	3 400	100	2 489	73,2	100	1 494	60,0
522	DUVENSTEDT	MAENNL.	1 649	100	1 147	69,6	100	627	54,7
		WEIBL.	1 851	100	1 353	73,1	100	854	63,1
		INSGES.	3 500	100	2 500	71,4	100	1 481	59,2
523	WOHL DORF-DHL STEDT	MAENNL.	1 669	100	1 143	68,5	100	490	42,9
		WEIBL.	1 918	100	1 454	75,8	100	737	50,7
		INSGES.	3 587	100	2 597	72,4	100	1 227	47,2
524	BERGSTEDT	MAENNL.	3 678	100	2 513	68,3	100	1 340	53,3
		WEIBL.	4 005	100	2 930	73,2	100	1 870	63,8
		INSGES.	7 683	100	5 443	70,8	100	3 210	59,0
525	VOLKSDORF	MAENNL.	6 751	100	4 714	69,8	100	1 627	34,5
		WEIBL.	8 187	100	6 310	77,1	100	2 794	44,3
		INSGES.	14 938	100	11 024	73,8	100	4 421	40,1
521-525	UG. WALDDUERFER	MAENNL.	15 364	100	10 659	69,4	100	4 710	44,2
		WEIBL.	17 744	100	13 394	75,5	100	7 123	53,2
		INSGES.	33 108	100	24 053	72,7	100	11 833	49,2
526	UG. RAHLSTEDT	MAENNL.	38 028	100	25 773	67,8	100	15 601	60,5
		WEIBL.	42 161	100	30 846	73,2	100	21 353	69,2
		INSGES.	80 189	100	56 619	70,6	100	36 954	65,3
501-526	BEZIRK WANDSBEK ZUS.	MAENNL.	171 874	100	123 255	71,7	100	74 227	60,2
		WEIBL.	196 938	100	152 507	77,6	100	104 635	68,4
		INSGES.	368 812	100	276 762	74,9	100	178 862	64,8
601	LUHBRUEGGE	MAENNL.	17 888	100	12 086	67,6	100	7 840	64,9
		WEIBL.	19 967	100	14 941	75,1	100	11 106	74,3
		INSGES.	37 795	100	27 027	71,5	100	18 946	70,1
602		MAENNL.	8 346	100	5 897	70,7	100	4 030	68,3
		WEIBL.	9 457	100	7 332	77,5	100	5 359	73,1
		INSGES.	17 803	100	13 229	74,3	100	9 389	71,0
603		MAENNL.	6 219	100	4 807	77,3	100	3 118	64,9
		WEIBL.	7 721	100	6 412	83,0	100	4 458	69,5
		INSGES.	13 940	100	11 219	80,5	100	7 576	67,5
602-603	BERGEDORF	MAENNL.	14 565	100	10 704	73,5	100	7 148	66,8
		WEIBL.	17 178	100	13 744	80,0	100	9 817	71,4
		INSGES.	31 743	100	24 448	77,0	100	16 965	69,4
601-603	KG. BEZIRK BERGEDORF	MAENNL.	32 453	100	22 790	70,2	100	14 988	65,8
		WEIBL.	37 085	100	28 685	77,3	100	20 923	72,9
		INSGES.	69 538	100	51 475	74,0	100	35 911	69,8
604	CURSLACK	MAENNL.	1 141	100	819	71,6	100	662	80,8
		WEIBL.	1 157	100	897	77,5	100	754	84,1
		INSGES.	2 298	100	1 716	74,7	100	1 416	82,5
605	ALTENGAMME	MAENNL.	1 012	100	740	73,1	100	626	84,6
		WEIBL.	1 033	100	765	74,1	100	675	88,2
		INSGES.	2 045	100	1 505	73,6	100	1 301	86,4
606	NEUENGAMME	MAENNL.	2 135	100	1 707	80,0	100	1 452	85,1
		WEIBL.	1 662	100	1 278	76,9	100	1 137	89,0
		INSGES.	3 797	100	2 985	78,6	100	2 589	86,7
607	KIRCHWERDER	MAENNL.	3 801	100	2 796	73,6	100	2 377	85,0
		WEIBL.	3 874	100	2 587	77,1	100	2 665	89,2
		INSGES.	7 675	100	5 383	75,3	100	5 042	87,2

1) Berichtete Zahlen gegenüber dem Statistischen Bericht A/VZ 1970-4, Lfd. Nr. 24/71.

HÖCHSTEM SCHULABSCHLUSS 1)

DAVON															ORTS- TEILE
DAVON AN										NOCH IN SCHULAUSSBILDUNG		NOCH NICHT IN SCHULAUSSBILDUNG			
GEMEINDEBILDENDEN SCHULEN				BERUFSBILDENDEN SCHULEN				HOCHSCHULEN							
MITTLERE REIFE		ABITUR		BERUFSFACH-/ FACHSCHULE		INGENIEURSCHULE									
ANZAHL	VH	ANZAHL	VH	ANZAHL	VH	ANZAHL	VH	ANZAHL	VH	ANZAHL	VH	ANZAHL	VH		
2 329	11,5	485	2,4	2 381	11,7	642	3,2	545	2,7	4 533	16,3	3 031	10,9	515-516	
3 375	13,5	297	1,2	1 939	7,8	12	0,0	286	1,1	4 067	12,8	2 830	8,9		
5 704	12,6	782	1,7	4 320	9,5	654	1,4	831	1,8	8 600	14,4	5 861	9,8		
591	20,3	513	10,7	330	11,3	185	6,3	481	16,5	763	19,1	323	8,1	517	
1 120	29,2	213	5,6	452	11,8	5	0,1	249	6,5	626	13,1	336	7,0		
1 711	25,4	526	7,8	782	11,6	190	2,8	730	10,8	1 369	15,8	659	7,5		
947	15,3	278	4,5	854	13,8	340	5,5	539	8,7	1 547	17,7	1 006	11,5	518	
1 426	19,0	226	3,0	866	11,5	4	0,1	277	3,7	1 368	14,0	904	9,2		
2 373	17,3	504	3,7	1 720	12,5	344	2,5	816	5,9	2 915	15,7	1 910	10,3		
792	15,0	289	5,5	643	12,2	253	4,8	474	9,0	1 216	16,7	817	11,2	519	
1 330	19,2	208	3,0	705	10,2	4	0,1	271	3,9	1 105	12,6	769	8,7		
2 122	17,4	497	4,1	1 348	11,1	257	2,1	745	6,1	2 321	14,4	1 586	9,9		
389	14,8	156	5,9	342	13,0	165	6,3	258	9,8	652	18,3	467	12,4	520	
648	20,8	108	3,5	343	11,0	2	0,1	142	4,5	605	14,6	426	10,3		
1 437	18,1	264	4,0	685	11,9	167	2,9	400	7,0	1 257	16,3	893	11,3		
2 719	16,0	1 036	6,1	2 169	12,8	943	5,5	1 752	10,3	4 218	17,7	2 613	11,0	517-520	
4 524	21,2	755	3,5	2 566	11,1	15	0,1	939	4,4	3 704	13,5	2 435	8,8		
7 243	18,9	1 791	4,7	4 535	11,8	958	2,5	2 691	7,0	7 922	15,4	5 048	9,8		
175	15,3	66	5,8	117	10,2	65	5,7	93	8,1	293	18,1	182	11,3	521	
222	16,5	38	2,6	171	12,7	-	0,0	48	3,6	252	14,1	184	10,3		
397	16,0	104	4,2	288	11,6	65	2,6	141	5,7	545	16,0	366	10,8		
154	13,4	49	4,3	145	12,6	48	4,2	124	10,8	259	18,1	203	12,3	522	
258	19,1	45	3,3	130	9,6	2	0,1	64	4,7	292	15,8	206	11,1		
412	16,5	54	3,8	275	11,0	50	2,0	188	7,5	591	16,9	409	11,7		
194	17,0	93	8,1	123	10,8	78	6,8	165	14,4	369	22,1	157	9,4	523	
332	22,8	75	5,2	204	14,0	2	0,1	104	7,2	316	16,5	148	7,7		
526	20,3	160	6,5	327	12,6	80	3,1	269	10,4	685	19,1	305	8,5		
340	13,8	123	4,9	365	14,5	143	5,7	196	7,8	647	17,6	518	14,1	524	
533	10,2	54	1,8	387	13,2	1	0,0	85	2,9	594	14,8	481	12,0		
879	16,1	177	3,3	752	13,8	144	2,6	281	5,2	1 241	16,2	999	13,0		
906	19,2	396	8,4	583	12,4	306	6,5	896	19,0	1 387	20,5	650	9,6	525	
1 644	26,1	383	0,1	970	15,5	7	0,1	506	8,0	1 301	15,9	576	7,0		
2 550	23,1	779	7,1	1 559	14,1	313	2,8	1 402	12,7	2 688	18,0	1 226	8,2		
1 775	16,7	727	6,8	1 333	12,5	640	6,0	1 474	13,8	2 995	19,5	1 710	11,1	521-525	
2 989	22,3	595	4,4	1 868	13,9	12	0,1	807	6,0	2 755	15,5	1 595	9,0		
4 704	19,8	1 322	5,5	3 201	13,3	652	2,7	2 281	9,5	5 750	17,4	3 305	10,0		
3 545	13,8	1 112	3,9	3 141	12,2	1 062	4,1	1 412	5,5	7 242	19,0	5 013	13,2	526	
5 339	17,3	630	2,0	2 802	9,1	21	0,1	701	2,3	6 569	15,6	4 746	11,3		
8 684	15,7	1 642	2,9	5 943	10,5	1 083	1,9	2 113	3,7	13 811	17,2	9 759	12,2		
17 000	13,8	5 188	4,2	14 459	11,8	4 916	4,0	7 365	6,0	29 804	17,3	18 815	10,9	501-526	
20 506	17,3	3 445	2,3	14 273	9,3	95	0,1	3 953	2,6	26 230	13,3	17 801	9,0		
43 566	15,8	6 033	3,1	28 772	10,4	5 011	1,8	11 318	4,1	56 034	15,2	36 616	9,9		
1 416	11,7	281	2,3	1 589	13,1	503	4,2	458	3,8	3 194	17,9	2 608	14,6	601	
2 081	13,9	172	1,2	1 336	8,9	6	0,0	240	1,6	2 510	12,6	2 456	12,3		
3 497	12,9	452	1,7	2 925	10,8	509	1,9	698	2,6	5 704	15,1	5 064	13,4		
682	11,6	129	2,2	617	10,5	180	3,1	259	4,4	1 273	15,3	1 176	14,1	602	
1 061	14,5	122	1,7	634	3,6	2	0,0	154	2,1	1 065	11,3	1 060	11,2		
1 743	13,2	251	1,9	1 251	9,5	182	1,4	413	3,1	2 338	13,1	2 236	12,6		
599	11,0	156	3,3	479	10,0	153	3,2	340	7,1	865	13,9	547	8,8	603	
1 134	16,1	135	2,1	573	3,9	2	0,0	210	3,3	816	10,6	493	6,4		
1 593	14,2	293	2,6	1 152	9,4	155	1,4	550	4,9	1 681	12,1	1 040	7,5		
1 241	11,6	287	2,7	1 096	10,2	333	3,1	599	5,6	2 138	14,7	1 723	11,8	602-603	
2 095	15,2	257	1,9	1 207	8,8	4	0,0	364	2,6	1 881	11,0	1 553	9,0		
3 336	13,6	344	2,2	2 303	9,4	337	1,4	963	3,9	4 019	12,7	3 276	10,3		
2 657	11,7	567	2,5	2 685	11,8	836	3,7	1 057	4,6	5 332	16,4	4 331	13,3	601-603	
4 176	14,6	429	1,5	2 543	8,9	10	0,0	604	2,1	4 351	11,8	4 009	10,8		
6 833	13,3	996	1,9	5 228	10,2	846	1,6	1 661	3,2	5 723	14,0	8 340	12,0		
54	6,6	10	1,2	73	8,9	14	1,7	6	0,7	190	16,7	132	11,6	604	
78	8,7	5	0,6	57	0,4	-	0,0	3	0,3	125	10,8	135	11,7		
132	7,7	15	3,9	130	7,6	14	0,8	9	0,5	315	13,7	267	11,6		
28	3,8	4	0,5	63	8,5	10	1,4	9	1,2	159	15,7	113	11,2	605	
45	5,9	2	0,3	37	4,8	-	0,0	6	0,8	168	16,3	100	9,7		
73	4,9	6	0,4	106	6,6	10	0,7	15	1,0	327	16,0	213	10,4		
104	6,1	11	0,6	95	5,6	18	1,1	27	1,6	253	11,9	175	8,2	606	
76	6,1	7	0,5	49	3,8	-	0,0	7	0,5	236	14,2	148	8,9		
182	6,1	18	0,6	144	4,8	18	0,6	34	1,1	489	12,9	323	8,5		
124	4,4	20	0,7	253	7,3	25	0,9	47	1,7	554	14,6	451	11,9	607	
154	5,2	12	0,4	134	4,5	-	0,0	22	0,7	521	13,4	366	9,4		
278	4,8	32	0,6	337	5,8	25	0,4	69	1,2	1 075	14,0	817	10,6		

ORTS- TEILE	STÄDTEILE, KERNGEBIETE (KG), ORTSAMTSGEBIETE (OG), BEZIRKE	GE- SCHLECHT	WOHNBEVÖLKERUNG INSGESAMT		MIT SCHULABSCHLUSS			ALL	
								VOLKSSCHULE	
			ANZAHL	VH	ANZAHL	VH	VH	ANZAHL	VH
608	OCHSENWERDER	MAENNL.	1 180	100	517	77,7	100	772	84,2
		WEIBL.	1 206	100	501	74,7	100	781	86,7
		INSGES.	2 386	100	1 018	76,2	100	1 553	85,4
609	REITBRÜCK	MAENNL.	226	100	171	75,7	100	158	92,4
		WEIBL.	238	100	189	79,4	100	171	90,5
		INSGES.	464	100	360	77,6	100	329	91,4
610	ALLERMUEHE	MAENNL.	753	100	563	74,8	100	425	75,5
		WEIBL.	719	100	565	78,6	100	473	83,7
		INSGES.	1 472	100	1 128	76,6	100	898	79,6
611	BILLWERDER	MAENNL.	1 020	100	758	74,3	100	636	83,9
		WEIBL.	1 031	100	788	76,4	100	706	89,6
		INSGES.	2 051	100	1 546	75,4	100	1 342	86,8
612	MUURFLEET	MAENNL.	1 010	100	748	74,1	100	613	82,0
		WEIBL.	986	100	778	78,5	100	669	86,0
		INSGES.	1 996	100	1 526	76,5	100	1 282	84,0
613	TATENBERG	MAENNL.	247	100	175	70,5	100	140	80,0
		WEIBL.	252	100	196	77,8	100	166	84,7
		INSGES.	499	100	371	74,3	100	306	82,5
614	SPADENLAND	MAENNL.	193	100	160	82,9	100	132	82,5
		WEIBL.	216	100	166	76,5	100	146	88,0
		INSGES.	409	100	326	79,7	100	278	85,3
604-614	OG. VIER- UND MARSCHLANDE	MAENNL.	12 718	100	9 554	75,1	100	7 993	83,7
		WEIBL.	12 374	100	9 510	76,5	100	8 343	87,7
		INSGES.	25 092	100	19 064	76,0	100	16 336	85,7
601-614	BEZIRK BERGEDORF ZUS.	MAENNL.	45 171	100	32 344	71,6	100	22 981	71,1
		WEIBL.	49 459	100	38 195	77,2	100	29 266	76,6
		INSGES.	94 630	100	70 539	74,5	100	52 247	74,1
701		MAENNL.	5 690	100	4 533	79,7	100	3 370	74,3
		WEIBL.	6 494	100	5 522	85,0	100	4 339	78,6
		INSGES.	12 184	100	10 055	82,5	100	7 709	76,7
702		MAENNL.	6 804	100	5 323	78,2	100	4 399	82,6
		WEIBL.	7 551	100	6 236	82,6	100	5 338	85,6
		INSGES.	14 355	100	11 559	80,5	100	9 737	84,2
701-702	HARBURG	MAENNL.	12 494	100	9 656	78,5	100	7 769	78,8
		WEIBL.	14 045	100	11 758	83,7	100	9 677	82,3
		INSGES.	26 539	100	21 414	81,4	100	17 446	80,7
703	NEULAND	MAENNL.	704	100	549	78,0	100	481	87,6
		WEIBL.	719	100	564	78,4	100	513	91,0
		INSGES.	1 423	100	1 113	78,2	100	994	89,3
704	GUT MOOR	MAENNL.	141	100	111	78,7	100	101	91,0
		WEIBL.	123	100	95	77,2	100	86	90,5
		INSGES.	264	100	206	78,0	100	187	90,8
705	WILSTORF	MAENNL.	8 381	100	6 326	75,5	100	4 574	72,3
		WEIBL.	9 363	100	7 521	80,3	100	6 014	80,0
		INSGES.	17 744	100	13 847	78,0	100	10 588	76,5
706	ROENNEBURG	MAENNL.	1 072	100	781	72,5	100	572	73,2
		WEIBL.	1 106	100	850	76,5	100	630	74,1
		INSGES.	2 178	100	1 631	74,5	100	1 202	73,7
707	LANGENBEK	MAENNL.	1 426	100	1 036	72,7	100	624	60,2
		WEIBL.	1 532	100	1 171	76,4	100	786	67,1
		INSGES.	2 958	100	2 207	74,6	100	1 410	63,9
708	SINSTORF	MAENNL.	1 561	100	1 147	73,5	100	850	74,1
		WEIBL.	1 668	100	1 254	75,2	100	995	79,3
		INSGES.	3 229	100	2 401	74,4	100	1 845	76,8
709	MARMSTORF	MAENNL.	4 547	100	3 100	68,2	100	1 840	59,4
		WEIBL.	4 845	100	3 591	74,1	100	2 464	68,6
		INSGES.	9 392	100	6 691	71,2	100	4 304	64,3
710	EISSENDORF	MAENNL.	10 461	100	7 911	75,6	100	5 488	69,4
		WEIBL.	12 098	100	9 755	80,6	100	7 339	75,2
		INSGES.	22 559	100	17 666	78,3	100	12 827	72,6
711	HEIMFELD	MAENNL.	10 845	100	8 628	79,6	100	6 070	70,4
		WEIBL.	12 591	100	10 461	83,1	100	7 832	74,9
		INSGES.	23 436	100	19 089	81,5	100	13 902	72,8
701-711	KG-BEZIRK HARBURG	MAENNL.	51 632	100	35 445	76,4	100	28 369	71,9
		WEIBL.	58 090	100	47 020	80,5	100	36 336	77,3
		INSGES.	109 722	100	86 465	78,8	100	64 705	74,8
712		MAENNL.	15 174	100	11 562	78,6	100	10 189	85,2
		WEIBL.	15 726	100	12 981	82,5	100	11 512	88,7
		INSGES.	30 902	100	24 543	80,7	100	21 701	87,0

1) Berichtigte Zahlen gegenüber dem Statistischen Bericht A/VZ 1970-4, Lfd. Nr. 24/71.

HÖCHSTEM SCHULABSCHLUSS 1)

DAVON															GRIS- TEILE
DAVON AN															
GEMEINBILDENDEN SCHULEN				BERUFSBILDENDEN SCHULEN				HOCHSCHULEN		NOCH IN SCHULAUSSBILDUNG		NOCH NICHT IN SCHULAUSSBILDUNG			
MITTLERE REIFE		ABITUR		BERUFSFACH-/ FACHSCHULE		INGENIEURSCHULE		ANZAHL	VH	ANZAHL	VH	ANZAHL	VH		
ANZAHL	VH	ANZAHL	VH	ANZAHL	VH	ANZAHL	VH	ANZAHL	VH	ANZAHL	VH	ANZAHL	VH		
32	3,5	4	0,4	81	8,8	12	1,3	16	1,7	146	12,4	117	9,9	608	
54	6,0	1	0,1	56	6,2	-	0,0	9	1,0	158	13,1	147	12,2		
86	4,7	5	0,3	137	7,5	12	0,7	25	1,4	304	12,7	264	11,1		
4	2,3	1	0,6	6	3,5	-	0,0	2	1,2	34	15,0	21	9,3	609	
7	3,7	-	0,0	10	5,3	-	0,0	1	0,5	32	13,4	17	7,1		
11	3,1	1	0,3	16	4,4	-	0,0	3	0,8	66	14,2	38	8,2		
39	6,9	7	1,2	67	11,9	10	1,8	15	2,7	122	16,2	68	9,0	610	
42	7,4	3	0,5	39	6,9	-	0,0	8	1,4	54	13,1	60	8,3		
81	7,2	10	0,9	106	9,4	10	0,9	23	2,0	216	14,7	128	8,7		
25	3,3	5	0,7	72	9,5	9	1,2	11	1,5	161	15,8	101	9,9	611	
39	4,9	3	0,4	36	4,6	-	0,0	4	0,5	148	14,4	95	9,2		
64	4,1	8	0,5	108	7,0	9	0,6	15	1,0	309	15,1	196	9,6		
56	7,5	1	0,1	55	7,4	10	1,3	13	1,7	163	16,1	99	5,8	612	
66	8,5	2	0,3	31	4,0	-	0,0	10	1,3	139	14,1	69	7,0		
122	8,0	3	0,2	86	5,6	10	0,7	23	1,5	302	15,1	168	8,4		
10	5,7	1	0,0	15	8,6	4	2,3	5	2,9	50	20,2	22	8,9	613	
21	10,7	1	0,5	5	2,6	-	0,0	3	1,5	29	11,5	27	10,7		
31	8,4	2	0,5	20	5,4	4	1,1	8	2,2	79	15,8	49	9,8		
11	6,9	1	0,6	10	6,3	2	1,3	4	2,5	15	7,8	18	9,3	614	
12	7,2	-	0,0	7	4,2	-	0,0	1	0,6	22	10,2	28	13,0		
23	7,1	1	0,3	17	5,2	2	0,6	5	1,5	37	9,0	46	11,2		
487	5,1	65	0,7	740	7,7	114	1,2	155	1,6	1 847	14,5	1 317	10,4	604-614	
596	6,3	36	0,4	461	4,8	-	0,0	74	0,8	1 672	13,5	1 192	9,6		
1 083	5,7	101	0,5	1 201	6,3	114	0,6	229	1,2	3 519	14,0	2 509	10,0		
3 144	9,7	632	2,0	3 425	10,6	950	2,9	1 212	3,7	7 179	15,9	5 648	12,5	601-614	
4 772	12,5	465	1,2	3 004	7,9	10	0,0	678	1,8	6 063	12,3	5 201	10,5		
7 916	11,2	1 097	1,6	6 429	9,1	960	1,4	1 890	2,7	13 242	14,0	10 849	11,5		
509	11,2	58	1,3	448	9,9	71	1,6	77	1,7	740	13,0	417	7,3	701	
735	13,3	33	0,6	374	6,8	1	0,0	40	0,7	566	8,7	406	6,3		
1 244	12,4	91	0,9	822	8,2	72	0,7	117	1,2	1 306	10,7	823	6,8		
404	7,6	56	1,1	344	6,5	64	1,2	56	1,1	805	11,8	676	9,9	702	
522	8,4	41	0,7	295	4,7	-	0,0	40	0,6	658	9,2	617	8,2		
926	8,0	97	0,8	639	5,5	64	0,6	56	0,8	1 503	10,5	1 293	9,0		
913	9,3	114	1,2	792	8,0	135	1,4	133	1,3	1 545	12,4	1 093	8,7	701-702	
1 257	10,7	74	0,6	669	5,7	1	0,0	80	0,7	1 264	9,0	1 023	7,3		
2 170	10,0	188	0,9	1 461	6,8	136	0,6	213	1,0	2 809	10,6	2 116	8,0		
18	3,3	2	0,4	43	7,8	3	0,5	2	0,4	92	13,1	63	8,9	703	
36	6,4	3	0,5	10	1,8	1	0,2	1	0,2	85	11,8	70	9,7		
54	4,9	5	0,4	53	4,8	4	0,4	3	0,3	177	12,4	133	9,3		
1	0,9	1	0,9	6	5,4	1	0,9	1	0,9	11	7,8	19	13,5	704	
4	4,2	1	1,1	4	4,2	-	0,0	-	0,0	17	13,8	11	8,9		
5	2,4	2	1,0	10	4,9	1	0,5	1	0,5	28	10,6	30	11,4		
674	10,7	100	1,6	652	10,3	204	3,2	122	1,9	1 237	14,8	818	9,8	705	
871	11,6	68	0,9	507	6,7	1	0,0	60	0,8	1 001	10,7	841	9,0		
1 545	11,2	168	1,2	1 159	8,4	205	1,5	182	1,3	2 238	12,6	1 659	9,3		
79	10,1	10	1,3	61	7,8	20	2,6	39	5,0	154	14,4	137	12,8	706	
104	12,2	18	2,1	76	8,9	-	0,0	22	2,6	136	12,3	120	10,8		
183	11,2	28	1,7	137	8,4	20	1,2	61	3,7	250	13,3	257	11,8		
138	13,3	25	2,4	122	11,8	79	7,6	48	4,6	243	17,0	147	10,3	707	
209	17,8	12	1,0	134	11,4	1	0,1	29	2,5	198	12,9	163	10,6		
347	15,7	37	1,7	256	11,6	80	3,6	77	3,5	441	14,9	310	10,5		
93	8,1	12	1,0	128	11,2	36	3,1	28	2,4	223	14,3	191	12,2	708	
122	9,7	11	0,9	111	8,9	2	0,2	13	1,0	246	14,7	168	10,1		
215	9,0	23	1,0	239	10,0	38	1,6	41	1,7	469	14,5	359	11,1		
394	12,7	72	2,3	415	13,4	195	6,3	184	5,9	793	17,4	654	14,4	709	
638	16,9	51	1,4	387	10,8	1	0,0	80	2,2	660	13,6	594	12,3		
1 002	15,0	123	1,8	802	12,0	196	2,9	264	3,9	1 453	15,5	1 248	13,3		
876	11,1	166	2,1	822	10,4	289	3,7	270	3,4	1 612	15,4	938	9,0	710	
1 272	13,0	122	1,3	868	8,9	7	0,1	147	1,5	1 464	12,1	879	7,3		
2 148	12,2	288	1,6	1 690	9,6	296	1,7	417	2,4	3 076	13,6	1 817	8,1		
915	10,6	213	2,5	762	8,8	232	2,7	436	5,1	1 363	12,6	854	7,9	711	
1 475	14,1	159	1,5	750	7,2	2	0,0	243	2,3	1 320	10,5	810	6,4		
2 390	12,5	372	1,9	1 512	7,9	234	1,2	679	3,6	2 683	11,4	1 664	7,1		
4 101	10,4	715	1,8	3 803	9,6	1 194	3,0	1 263	3,2	7 273	14,1	4 914	9,5	701-711	
5 958	12,7	519	1,1	3 516	7,5	16	0,0	675	1,4	6 391	11,0	4 679	8,1		
10 059	11,6	1 234	1,4	7 319	8,5	1 210	1,4	1 938	2,2	13 664	12,5	9 593	8,7		
643	5,4	117	1,0	781	6,5	110	0,9	122	1,0	1 903	12,5	1 309	8,6	712	
824	6,3	52	0,4	525	4,0	-	0,0	68	0,5	1 594	10,1	1 153	7,3		
1 467	5,9	169	0,7	1 306	5,2	110	0,4	190	0,8	3 497	11,3	2 462	8,0		

ORTS- TEILE	STADTT E I L E, KERN G E B I E T E (KG), ORTS A M T S G E B I E T E (OG), B E Z I R K E	G E - S C H L E C H T	W O H N B E V Ö L K E R U N G I N S G E S A M T		M I T S C H U L A B S C H L U S S			A L L	
								V O L K S S C H U L E	
			A N Z A H L	V H	A N Z A H L	V H	V H	A N Z A H L	V H
713		MAENNL.	9 657	100	6 733	65,7	100	5 713	84,9
		WEIBL.	9 249	100	6 575	71,1	100	5 795	88,1
		INSGES.	18 906	100	13 308	70,4	100	11 508	86,5
714		MAENNL.	513	100	378	73,7	100	319	84,4
		WEIBL.	491	100	365	74,3	100	317	86,8
		INSGES.	1 004	100	743	74,0	100	636	85,6
712-714	OG. WILHELMSBURG	MAENNL.	25 344	100	15 073	75,3	100	16 221	85,0
		WEIBL.	25 468	100	15 521	78,2	100	17 624	88,5
		INSGES.	50 812	100	30 594	76,7	100	33 845	86,8
715	ALTENWERDER	MAENNL.	998	100	762	76,4	100	598	78,5
		WEIBL.	948	100	764	80,6	100	653	85,5
		INSGES.	1 946	100	1 526	78,4	100	1 251	82,0
716	MOORBURG	MAENNL.	753	100	564	74,9	100	452	80,1
		WEIBL.	747	100	587	78,6	100	510	86,9
		INSGES.	1 500	100	1 151	76,7	100	962	83,6
717	HAUSBRUCH	MAENNL.	5 404	100	3 545	65,6	100	2 257	64,8
		WEIBL.	5 836	100	4 190	71,8	100	3 062	73,1
		INSGES.	11 240	100	7 735	68,8	100	5 359	69,3
718	NEUGRABEN-FISCHBEK	MAENNL.	12 561	100	8 304	66,1	100	5 747	69,2
		WEIBL.	12 755	100	8 564	70,3	100	6 930	77,3
		INSGES.	25 316	100	17 268	68,2	100	12 677	73,4
719	FRANCOP	MAENNL.	369	100	274	74,3	100	199	72,6
		WEIBL.	369	100	275	74,5	100	244	88,7
		INSGES.	738	100	549	74,4	100	443	80,7
720	NEUFELDE	MAENNL.	2 398	100	1 663	69,3	100	1 404	84,4
		WEIBL.	2 692	100	1 453	69,5	100	1 294	89,1
		INSGES.	4 490	100	3 116	69,4	100	2 698	86,6
721	CRANZ	MAENNL.	308	100	216	70,1	100	129	59,7
		WEIBL.	328	100	245	74,7	100	192	78,4
		INSGES.	636	100	461	72,5	100	321	69,6
715-721	OG. SÜDERELBE	MAENNL.	22 791	100	15 326	67,3	100	10 826	70,6
		WEIBL.	23 075	100	16 478	71,4	100	12 885	78,2
		INSGES.	45 866	100	31 806	69,3	100	23 711	74,5
701-721	BEZIRK HARBURG ZUS.	MAENNL.	99 767	100	73 646	74,0	100	55 416	75,0
		WEIBL.	106 633	100	83 419	78,2	100	66 845	80,1
		INSGES.	206 400	100	157 265	76,2	100	122 261	77,7
	HAMBURG INSGESAMT	MAENNL.	827 661	100	616 255	74,5	100	409 345	66,4
		WEIBL.	966 162	100	778 781	80,6	100	564 553	72,5
		INSGES.	1 793 823	100	1 395 036	77,8	100	973 898	69,8

HÖCHSTEN SCHULABSCHLUSS 1)

DAVON															ERST- TEIL
DAVON AN										NOCH IN SCHULAUSSBILDUNG		NOCH NICHT IN SCHULAUSSBILDUNG			
GEMEINBILDENDEN SCHULEN				BERUFSBILDENDEN SCHULEN				HOCHSCHULEN							
MITTLERE REIFE		ABITUR		BERUFSSACH-/ FACHSCHULE		INGENIEURSCHULE									
ANZAHL	VH	ANZAHL	VH	ANZAHL	VH	ANZAHL	VH	ANZAHL	VH	ANZAHL	VH	ANZAHL	VH		
369	5,5	49	0,7	457	6,8	72	1,1	73	1,1	1 689	17,5	1 235	12,8	713	
424	6,4	24	0,4	293	4,5	3	0,0	36	0,5	1 541	16,7	1 133	12,2		
793	6,0	73	0,5	750	5,6	75	0,0	109	0,8	3 230	17,1	2 368	12,5		
19	5,0	1	0,3	27	7,1	4	1,1	8	2,1	83	16,2	52	10,1	714	
25	6,8	1	0,3	16	4,4	-	0,0	6	1,6	71	14,5	55	11,2		
44	5,9	2	0,3	43	5,8	4	0,5	14	1,9	154	15,3	107	10,7		
1 031	5,4	167	0,9	1 265	6,6	186	1,0	203	1,1	3 675	14,5	2 596	10,2	712-7	
1 273	6,4	77	0,4	834	4,2	3	0,0	110	0,6	3 206	12,6	2 341	9,2		
2 304	5,9	244	0,6	2 099	5,4	189	0,5	313	0,8	6 881	13,5	4 937	9,7		
33	4,3	3	0,4	94	12,3	17	2,2	17	2,2	135	13,5	101	10,1	715	
46	6,0	-	0,0	49	6,4	-	0,0	16	2,1	59	10,4	85	9,0		
79	5,2	3	0,2	143	9,4	17	1,1	33	2,2	234	12,0	186	9,6		
33	5,9	3	0,5	61	10,8	7	1,2	8	1,4	116	15,4	73	9,7	716	
35	6,0	3	0,5	34	5,8	-	0,0	5	0,9	84	11,2	76	10,2		
68	5,9	6	0,5	95	8,3	7	0,6	13	1,1	200	13,3	149	9,5		
372	10,5	77	2,2	444	12,5	164	4,0	191	5,4	975	18,0	884	16,4	717	
589	14,1	68	1,6	374	8,9	1	0,0	96	2,3	756	13,6	850	14,6		
961	12,4	145	1,9	818	10,6	165	2,1	287	3,7	1 771	15,8	1 734	15,4		
879	10,6	201	2,4	940	11,3	255	3,1	282	3,4	2 398	19,1	1 859	14,8	718	
1 095	12,2	102	1,1	682	7,6	1	0,0	154	1,7	2 032	15,9	1 759	13,8		
1 974	11,4	303	1,8	1 622	9,4	256	1,5	436	2,5	4 430	17,5	3 618	14,3		
21	7,7	1	0,4	39	14,2	10	3,6	4	1,5	52	14,1	43	11,7	719	
10	3,6	2	0,7	17	6,2	-	0,0	2	0,7	49	13,3	45	12,2		
31	5,6	3	0,5	56	10,2	10	1,8	6	1,1	101	13,7	88	11,9		
58	3,5	4	0,2	152	9,1	24	1,4	21	1,3	411	17,1	324	13,5	720	
71	4,9	3	0,2	72	5,0	-	0,0	13	0,9	351	16,8	288	13,8		
129	4,1	7	0,2	224	7,2	24	0,8	34	1,1	762	17,0	612	13,6		
22	10,2	2	0,9	56	25,9	4	1,9	3	1,4	56	18,2	36	11,7	721	
22	9,0	-	0,0	28	11,4	-	0,0	3	1,2	45	13,7	38	11,6		
44	9,5	2	0,4	84	18,2	4	0,9	6	1,3	101	15,9	74	11,6		
1 418	9,3	291	1,9	1 766	11,7	481	3,1	526	3,4	4 143	18,2	3 320	14,6	715-7	
1 868	11,3	178	1,1	1 256	7,6	2	0,0	289	1,8	3 456	15,0	3 141	13,6		
3 286	10,3	469	1,5	3 042	9,6	483	1,5	815	2,6	7 599	16,6	6 461	14,1		
6 550	8,9	1 173	1,5	6 854	9,3	1 861	2,5	1 992	2,7	15 091	15,1	10 830	10,9	701-7	
9 099	10,9	774	0,9	5 606	6,7	21	0,0	1 074	1,3	13 053	12,2	10 161	9,5		
15 649	10,0	1 947	1,2	12 460	7,9	1 882	1,2	3 066	1,9	28 144	13,6	20 991	10,2		
73 483	11,9	20 906	3,4	63 952	10,4	18 606	3,0	29 963	4,9	129 013	15,6	82 393	10,0		
119 067	15,3	14 925	1,9	62 986	8,1	329	0,0	16 921	2,2	109 863	11,4	77 516	8,0		
192 550	13,8	35 831	2,6	126 938	9,1	18 935	1,4	46 884	3,4	238 876	13,3	159 911	8,9		

290
GEMEINDESTATISTIK DER VOLKSZÄHLUNG 1970
— Bevölkerung und Erwerbstätigkeit —

Lfd. Nr.	Merkmale		Hamburg insgesamt	davon im Bezirk						
				Hamburg- Mitte	Altona	Eims- büttel	Hamburg- Nord	Wandsbek	Bergedorf	Harburg
1	Fläche am 27.5.1970 in qkm 1)		747,232	98,955	78,382	49,751	57,472	147,681	153,984	161,007
Wohnbevölkerung am										
2	17.5.1939	2) 4)	1 679 706	435 807	220 298	244 535	424 114	166 676	52 587	135 689
3	13.9.1950	2) 4)	1 602 528	242 181	272 652	251 993	358 941	221 942	82 380	172 439
4	6.6.1961	2)	1 832 346	291 512	272 304	260 045	428 756	302 521	78 197	199 011
5	27.5.1970	insgesamt 3)	1 793 823	253 092	258 613	255 147	357 129	368 812	94 630	206 400
6		männlich 3)	827 661	119 770	118 649	116 132	156 298	171 874	45 171	99 767
7		weiblich 3)	966 162	133 322	139 964	139 015	200 831	196 938	49 459	106 633
Zu- bzw. Abnahme (-) der Wohnbevölkerung in %										
8	1939/70		+ 6,8	- 41,9	+ 17,4	+ 4,3	- 15,8	+ 121,3	+ 79,9	+ 52,1
9	1961/70		- 2,1	- 13,2	- 5,0	- 1,9	- 16,7	+ 21,9	+ 21,0	+ 3,7
Bevölkerungsdichte										
10	Einwohner je qkm	1939 2)	2 248	4 404	2 811	4 915	7 380	1 129	342	843
11		1950 2)	2 145	2 447	3 479	5 065	6 246	1 503	535	1 071
12		1961 2)	2 452	2 946	3 474	5 227	7 460	2 049	508	1 236
13		1970 3)	2 401	2 558	3 299	5 129	6 214	2 497	615	1 282
Von der Wohnbevölkerung sind										
14	ledig	insgesamt	618 532	85 818	90 803	87 933	117 465	131 478	33 802	71 233
15		weiblich	301 432	39 618	44 552	43 827	60 824	64 125	15 928	32 558
16	verheiratet	insgesamt	919 910	128 911	131 316	129 644	177 725	191 754	50 148	110 412
17		weiblich	458 529	63 502	65 731	64 782	89 125	95 963	25 019	54 407
18	verwitwet	insgesamt	183 837	26 223	26 608	26 334	44 348	33 184	8 186	18 954
19		weiblich	158 636	22 510	22 947	22 875	38 872	28 480	6 927	16 025
nach dem Alter										
20		unter 6 Jahren	138 937	17 705	20 171	19 767	22 203	31 507	9 417	18 167
21	von 6 bis	" 15 "	190 180	25 819	27 503	24 096	29 656	46 514	11 602	24 990
22	" 15 "	" 18 "	51 811	7 696	7 712	6 029	9 424	11 412	2 892	6 646
23	" 18 "	" 21 "	58 382	8 829	8 385	7 711	11 295	11 749	3 185	7 228
24	" 21 "	" 30 "	227 563	31 949	32 762	37 254	43 816	43 591	12 470	25 721
25	" 30 "	" 45 "	371 524	52 727	50 646	54 276	65 491	82 708	20 776	44 900
26	" 45 "	" 60 "	323 202	47 082	46 891	44 798	70 370	63 691	15 072	35 298
27	" 60 "	" 65 "	129 255	19 537	19 185	18 281	30 026	22 758	5 943	13 525
28	" 65 "	" 75 "	197 531	28 303	29 596	27 643	47 925	35 164	8 673	20 227
29	75 und mehr Jahre		105 438	13 445	15 762	15 292	26 923	19 718	4 600	9 698
30	unter 15 Jahre alt	in % (von lfd.Nr. 5)	18,4	17,2	18,4	17,2	14,5	21,2	22,2	20,9
31	65 und mehr Jahre alt	in % (von lfd.Nr. 5)	16,9	16,5	17,5	16,8	21,0	14,9	14,0	14,5
32	evangelisch	absolut	1 320 711	182 042	194 632	187 526	261 102	272 337	74 683	148 389
33		in % (von lfd.Nr. 5)	73,6	71,9	75,3	73,5	73,1	73,8	78,9	71,9
34	römisch-katholisch	absolut	146 016	23 458	19 807	20 838	26 125	27 876	6 175	21 737
35		in % (von lfd.Nr. 5)	8,1	9,3	7,7	8,2	7,3	7,6	6,5	10,5
36	Personen, die anderswo zur Wohnbevölkerung gehören		37 234	5 178	5 812	5 536	8 230	7 359	1 652	3 467
37	Ausländer	absolut	58 372	11 780	9 619	9 836	9 128	6 899	2 180	8 930
38		in % (von lfd.Nr. 5)	3,3	4,7	3,7	3,9	2,6	1,9	2,3	4,3
39	Privathaushalte	1961 insgesamt	751 169	120 457	112 386	116 903	182 578	115 032	28 298	75 515
40	Privathaushalte	1970 insgesamt	795 888	116 819	115 276	121 689	172 147	149 676	36 043	84 238
41	Einpersonenhaushalte	insgesamt	284 557	45 362	42 121	49 038	70 760	43 172	9 114	24 990
42		weiblich	198 214	29 302	29 192	33 191	52 458	31 075	6 661	16 335
43	Mehrpersonehaushalte	insgesamt	511 331	71 457	73 155	72 651	101 387	106 504	26 929	59 248
44		dar. mit led.Pers.unt.18 J.	225 382	30 515	31 777	30 972	38 237	51 439	13 771	28 671
45	Personen in Privathaushalten		1 777 376	250 487	258 053	254 975	349 731	365 978	93 616	204 536
46	Durchschnittliche Haushaltsgröße		2,2	2,1	2,2	2,1	2,0	2,4	2,6	2,4
47	Personen in Anstalten		36 367	5 132	3 828	2 906	11 513	7 176	2 010	3 802
Wohnbevölkerung (Ernährer und Ernährte) nach dem überwiegenden Lebensunterhalt des Ernährers durch										
48	Erwerbstätigkeit	absolut	1 344 029	189 652	191 434	191 453	248 648	287 638	74 966	160 238
49		in % (von lfd.Nr. 5)	74,9	74,9	74,0	75,0	69,6	78,0	79,2	77,6
davon gehören zum Wirtschaftsbereich										
50	Land- und Forstwirtschaft	absolut	14 146	947	1 022	1 222	922	2 157	5 787	2 089
51		in % (von lfd.Nr. 5)	0,8	0,4	0,4	0,5	0,3	0,6	6,1	1,0
52	Produzierendes Gewerbe	in % (von lfd.Nr. 5)	28,9	29,7	27,8	27,6	23,7	28,8	31,9	38,7
53	Handel und Verkehr	in % (von lfd.Nr. 5)	22,0	23,8	21,9	22,7	20,9	22,5	19,6	20,9
54	Sonst. Bereich (Dienstl.)	in % (von lfd.Nr. 5)	23,3	21,1	23,9	24,2	24,8	26,1	21,6	17,0
Rente, Pension, Vermögen u.dgl. 5)										
55	absolut		449 794	63 440	67 179	63 694	108 481	81 174	19 664	46 162
56		in % (von lfd.Nr. 5)	25,1	25,1	26,0	25,0	30,4	22,0	20,8	22,4
darunter										
57	Ernährte	absolut	687 278	90 305	100 683	92 653	121 454	156 616	39 816	85 751
58		in % (von lfd.Nr. 5)	38,3	35,7	38,9	36,3	34,0	42,5	42,1	41,5
Erwerbstätige am Wohnort										
59	insgesamt	absolut	827 707	123 464	116 282	122 782	163 731	164 817	43 401	93 230
60		in % (von lfd.Nr. 5)	46,1	48,8	45,0	48,1	45,8	44,7	45,9	45,2
61	männlich	absolut	503 932	75 576	71 078	72 043	94 027	102 913	27 491	60 804
62		in % (von lfd.Nr. 6)	60,9	63,1	59,9	62,0	60,2	59,9	60,9	60,9
63	weiblich	absolut	323 775	47 888	45 204	50 739	69 704	61 904	15 910	32 426
64		in % (von lfd.Nr. 7)	33,5	35,9	32,3	36,5	34,7	31,4	32,2	30,4

Anmerkungen siehe am Schluß der Tabelle

291
NOCH: GEMEINDESTATISTIK DER VOLKSZÄHLUNG 1970
— Bevölkerung und Erwerbstätigkeit —

Lfd. Nr.	Merkmale	Hamburg insgesamt	davon im Bezirk						
			Hamburg- Mitte	Altona	Eims- büttel	Hamburg- Nord	Wandsbek	Bergedorf	Harburg
Von den Erwerbstätigen am Wohnort gehören zum Wirtschaftsbereich									
65	Land- und Forstwirtschaft absolut	10 126	603	662	827	623	1 334	4 610	1 467
66	in % (von lfd.Nr. 59)	1,2	0,5	0,6	0,7	0,4	0,8	10,6	1,6
67	darunter männliche Erwerbstätige	5 884	390	454	512	417	902	2 352	857
68	Produzierendes Gewerbe absolut	292 878	45 176	41 074	41 936	50 474	55 355	15 620	43 243
69	in % (von lfd.Nr. 59)	35,4	36,6	35,3	34,2	30,8	33,6	36,0	46,4
70	darunter männliche Erwerbstätige	215 531	33 641	29 519	28 959	36 480	42 061	12 260	32 611
71	Handel und Verkehr absolut	250 103	39 635	35 014	37 396	50 739	50 300	11 039	25 980
72	in % (von lfd. Nr. 59)	30,2	32,1	30,1	30,5	31,0	30,5	25,4	27,9
73	darunter männliche Erwerbstätige	146 375	23 319	21 231	21 745	28 417	29 218	6 454	15 991
74	Sonst. Bereich (Dienstl.) absolut	274 600	38 050	39 532	42 623	61 895	57 828	12 132	22 540
75	in % (von lfd.Nr. 59)	33,2	30,8	34,0	34,7	37,8	35,1	28,0	24,2
76	darunter männliche Erwerbstätige	136 142	18 226	19 874	20 827	28 713	30 732	6 425	11 345
77	Erwerbstätige mit weiterer Tätigkeit in der Landwirtschaft	1 542	92	111	100	135	147	682	275
Von den Erwerbstätigen am Wohnort sind nach der Stellung im Beruf									
78	Selbständige absolut	69 997	7 843	10 929	11 968	14 182	15 349	4 327	5 399
79	in % (von lfd.Nr. 59)	8,5	6,4	9,4	9,7	8,7	9,3	10,0	5,8
80	darunter männlich	54 688	5 808	8 605	9 236	10 845	12 454	3 511	4 229
81	Mithelf. Familienangeh. absolut	21 357	2 386	2 693	3 036	3 499	4 170	3 172	2 401
82	in % (von lfd.Nr. 59)	2,6	1,9	2,3	2,5	2,1	2,5	7,3	2,6
83	darunter männlich	2 733	339	339	319	355	423	582	376
84	Beamte absolut	61 176	7 948	9 278	8 589	11 467	13 564	3 190	7 140
85	in % (von lfd.Nr. 59)	7,4	6,4	8,0	7,0	7,0	8,2	7,4	7,7
86	darunter männlich	50 707	6 909	7 576	6 765	9 039	11 304	2 744	6 370
87	Angestellte (einschl.) absolut	374 277	48 417	51 082	58 896	83 988	81 194	17 099	33 601
88	kaufm. Lehrlinge) in % (von lfd.Nr. 59)	45,2	39,2	43,9	48,0	51,3	49,3	39,4	36,0
89	darunter männlich	184 464	22 982	25 406	28 329	39 538	42 653	8 862	16 694
90	Arbeiter (einschl.) absolut	300 900	56 870	42 300	40 293	50 595	50 540	15 613	44 689
91	gewerbl. Lehrlinge) in % (von lfd.Nr. 59)	36,4	46,1	36,4	32,8	30,9	30,7	36,0	47,9
92	darunter männlich	211 340	39 538	29 152	27 394	34 250	36 079	11 792	33 135
93	Erwerbstätige am Arbeitsort insgesamt	944 522	374 266	104 951	108 267	140 831	102 766	31 830	81 611
94	männlich	592 491	244 193	65 554	62 346	82 798	62 643	19 653	55 304
95	weiblich	352 031	130 073	39 397	45 921	58 033	40 123	12 177	26 307
Von den Erwerbstätigen am Arbeitsort gehören zum Wirtschaftsbereich									
96	Land- u. Forstwirtschaft absolut	10 903	754	781	951	688	1 485	4 604	1 640
97	in % (von lfd.Nr. 93)	1,2	0,2	0,7	0,9	0,5	1,4	14,5	2,0
98	darunter männliche Erwerbstätige	6 555	457	572	620	465	1 070	2 348	1 023
99	Produzierendes Gewerbe absolut	340 379	114 324	43 036	38 811	49 807	40 993	12 488	40 920
100	in % (von lfd.Nr. 93)	36,0	30,5	41,0	35,8	35,4	39,9	39,2	50,1
101	darunter männliche Erwerbstätige	256 868	88 777	31 309	25 324	37 973	31 471	10 054	31 960
102	Handel und Verkehr absolut	286 908	135 110	29 814	27 390	38 552	28 589	6 889	20 564
103	in % (von lfd.Nr. 93)	30,4	36,1	28,4	25,3	27,4	27,8	21,6	25,2
104	darunter männliche Erwerbstätige	172 425	84 889	18 296	15 584	21 838	14 825	3 631	13 362
105	Sonst. Bereich (Dienstl.) absolut	306 332	124 078	31 320	41 115	51 784	31 699	7 849	18 487
106	in % (von lfd.Nr. 93)	32,4	33,2	29,9	38,0	36,7	30,9	24,7	22,7
107	darunter männliche Erwerbstätige	156 643	70 070	15 377	20 818	22 522	15 277	3 620	8 959
108	Erwerbstätige am Arbeitsort in % der Erwerbstätigen am Wohnort	114,1	303,1	90,3	88,2	86,0	62,4	73,3	87,5
109	Schüler und Studierende am Wohnort davon besuchen die (das)	221 552	29 182	32 929	30 077	37 653	52 760	12 423	26 528
110	Volksschule	134 224	19 579	19 149	16 566	20 265	31 898	8 482	18 285
111	Realschule	19 312	2 794	2 646	2 465	3 534	4 559	875	2 439
112	Gymnasium	41 527	3 937	6 871	5 431	7 656	11 483	2 041	4 108
113	Berufs-/Fachschule	7 773	953	1 080	1 021	1 653	1 900	407	759
114	Ingenieurschule	2 521	403	355	305	589	486	188	195
115	Hochschule	16 195	1 516	2 828	4 289	3 956	2 434	430	742
116	Schüler und Studierende am Schulort	230 770	35 183	29 695	43 950	37 843	45 862	11 616	26 621
Berufspendler									
117	Auspendler absolut 6)	17 611	35 537	60 374	72 633	96 324	100 373	19 873	35 720
118	in % (von lfd.Nr. 59)	2,1	28,8	51,9	59,2	58,8	60,9	45,8	38,3
119	darunter männlich	13 448	23 299	40 608	46 149	59 874	67 245	13 927	24 666
120	Einpendler absolut 6)	134 426	283 166	48 153	57 196	72 229	37 450	8 030	23 412
121	in % (von lfd.Nr. 93)	14,2	76,3	46,3	53,3	51,7	36,8	25,4	28,9
122	darunter männlich	102 007	189 446	34 392	35 735	47 715	26 295	5 877	18 650
Ausbildungspendler									
123	Auspendler absolut 6)	466	4 146	6 013	3 363	8 025	9 709	1 504	1 995
124	in % (von lfd.Nr. 109)	0,2	14,2	18,3	11,2	21,3	18,4	12,1	7,5
125	Einpendler absolut 6)	9 684	10 013	2 665	17 066	8 069	2 634	653	1 986
126	in % (von lfd.Nr. 116)	4,2	28,6	9,0	39,0	21,4	5,8	5,6	7,5

1) ohne Hamburg-Insel Neuwerk mit 5,801 qkm. 2) Gebietsstand vom 27.5.1970 ohne Hamburg-Insel Neuwerk. 3) Gebietsstand vom 27.5.1970 einschl. Hamburg-Insel Neuwerk. 4) ohne Schiffsbevölkerung: 1939 = 18 683 Personen, 1950 = 3 078 Personen. 5) einschl. wirtschaftlich abhängiger Personen, deren Ernährer nicht bekannt ist. 6) Erläuterung siehe Seite 292.

Ergänzende Erläuterungen von Definitionen der "Gemeindestatistik"

Weitere Tätigkeit in der Landwirtschaft

Als weitere Tätigkeit in der Landwirtschaft zählt jede Tätigkeit noch so geringen Umfangs, auch unentgeltliche Mithilfe im Betrieb eines Familienangehörigen, die neben der hauptsächlichen Erwerbstätigkeit ausgeübt wird. Es ist auch unerheblich, ob die Nebentätigkeit im gleichen oder einem anderen Beruf ausgeübt wird.

Erwerbstätige am Arbeitsort

Normalerweise werden Erwerbstätige dem Gebiet zugerechnet, zu deren Wohnbevölkerung sie gehören (= Erwerbstätige am Wohnort). Zieht man von der Zahl der Erwerbstätigen am Wohnort die erwerbstätigen Auspendler ab und fügt die erwerbstätigen Einpendler aus anderen Bezirken und Gemeinden zu, so erhält man die Erwerbstätigen am Arbeitsort.

Schüler und Studierende am Wohn- bzw. Schulort

Als Schüler bzw. Studierende am Wohn- bzw. Schulort gelten die Besucher von allgemeinbildenden und berufsbildenden Schulen (Berufsfach- und Fachschule) bzw. Hochschulen. Hierbei wurden Schüler und Studierende, die gleichzeitig eine Erwerbstätigkeit ausüben, nicht nachgewiesen. Diese Personengruppe wird vielmehr bei den Erwerbstätigen am Wohn- bzw. Arbeitsort nachgewiesen.

Berufs- und Ausbildungspendler

Je nachdem, ob es sich um den Weg zur Arbeit oder zur Schule/Hochschule handelt, werden einmal "Berufspendler", zum anderen "Ausbildungspendler" nachgewiesen. Personen, die sowohl eine Arbeitsstätte als auch eine Schule aufsuchen (z.B. Erwerbstätige, die nach Dienstschaft eine Abend- schule besuchen; Lehrlinge, die pflichtgemäß die Berufsschule besuchen), zählen grundsätzlich zu den Berufspendlern.

Aus- und Einpendler

Nach der Richtung der Pendelwanderung wird zwischen "Aus-" und "Einpendlern" unterschieden. Personen, die von dem im Tabellenprogramm nachgewiesenen Gebiet in ein anderes pendeln, gelten hier als Auspendler, die in umgekehrter Richtung verkehrenden Personen als Einpendler.

In die Bezirksergebnisse sind eingerechnet die die Landesgrenzen überschreitenden Ein- und Auspendler sowie die innerstädtischen Pendler über die Bezirksgrenzen.

Die Summe für "Hamburg insgesamt" enthält lediglich die Zahl der Ein- und Auspendler, die die Landesgrenze überschreitet.

Verordnung über die Verwaltung der öffentlichen Verwaltungen (Verwaltungsordnung)

C. ANHANG

§ 1. Die Verwaltung der öffentlichen Verwaltungen wird durch die Verwaltungsordnung geregelt.

§ 2. Die Verwaltungsordnung wird durch die Verwaltungsordnung geregelt.

§ 3. Die Verwaltungsordnung wird durch die Verwaltungsordnung geregelt.

§ 4. Die Verwaltungsordnung wird durch die Verwaltungsordnung geregelt.

§ 5. Die Verwaltungsordnung wird durch die Verwaltungsordnung geregelt.

§ 6. Die Verwaltungsordnung wird durch die Verwaltungsordnung geregelt.

§ 7. Die Verwaltungsordnung wird durch die Verwaltungsordnung geregelt.

§ 8. Die Verwaltungsordnung wird durch die Verwaltungsordnung geregelt.

§ 9. Die Verwaltungsordnung wird durch die Verwaltungsordnung geregelt.

§ 10. Die Verwaltungsordnung wird durch die Verwaltungsordnung geregelt.

§ 11. Die Verwaltungsordnung wird durch die Verwaltungsordnung geregelt.

§ 12. Die Verwaltungsordnung wird durch die Verwaltungsordnung geregelt.

§ 13. Die Verwaltungsordnung wird durch die Verwaltungsordnung geregelt.

§ 14. Die Verwaltungsordnung wird durch die Verwaltungsordnung geregelt.

§ 15. Die Verwaltungsordnung wird durch die Verwaltungsordnung geregelt.

§ 16. Die Verwaltungsordnung wird durch die Verwaltungsordnung geregelt.

§ 17. Die Verwaltungsordnung wird durch die Verwaltungsordnung geregelt.

§ 18. Die Verwaltungsordnung wird durch die Verwaltungsordnung geregelt.

§ 19. Die Verwaltungsordnung wird durch die Verwaltungsordnung geregelt.

§ 20. Die Verwaltungsordnung wird durch die Verwaltungsordnung geregelt.

§ 21. Die Verwaltungsordnung wird durch die Verwaltungsordnung geregelt.

§ 22. Die Verwaltungsordnung wird durch die Verwaltungsordnung geregelt.

§ 23. Die Verwaltungsordnung wird durch die Verwaltungsordnung geregelt.

§ 24. Die Verwaltungsordnung wird durch die Verwaltungsordnung geregelt.

§ 25. Die Verwaltungsordnung wird durch die Verwaltungsordnung geregelt.

THE HISTORY OF THE UNITED STATES OF AMERICA

The first part of the history of the United States of America is the period from the discovery of the continent by Christopher Columbus in 1492 to the establishment of the first permanent English colony in 1607. This period is characterized by the exploration of the continent by Spanish, French, and English explorers, and the establishment of the first permanent English colony in Jamestown, Virginia.

The second part of the history of the United States of America is the period from 1607 to 1776. This period is characterized by the growth of the colonies, the struggle for independence from Great Britain, and the establishment of the United States as a new nation. The American Revolution was a war fought between the thirteen original colonies and Great Britain, which resulted in the colonies gaining independence and the formation of the United States of America.

The third part of the history of the United States of America is the period from 1776 to 1865. This period is characterized by the growth of the United States, the American Civil War, and the Reconstruction era. The American Civil War was a war fought between the United States and the Confederate States of America, which resulted in the Union winning and the Confederacy being abolished. The Reconstruction era was a period of rebuilding the South after the Civil War, and of integrating African Americans into the American society.

The fourth part of the history of the United States of America is the period from 1865 to 1945. This period is characterized by the growth of the United States, the American Civil War, and the Reconstruction era. The American Civil War was a war fought between the United States and the Confederate States of America, which resulted in the Union winning and the Confederacy being abolished. The Reconstruction era was a period of rebuilding the South after the Civil War, and of integrating African Americans into the American society.

The fifth part of the history of the United States of America is the period from 1945 to the present. This period is characterized by the growth of the United States, the American Civil War, and the Reconstruction era. The American Civil War was a war fought between the United States and the Confederate States of America, which resulted in the Union winning and the Confederacy being abolished. The Reconstruction era was a period of rebuilding the South after the Civil War, and of integrating African Americans into the American society.

The sixth part of the history of the United States of America is the period from 1945 to the present. This period is characterized by the growth of the United States, the American Civil War, and the Reconstruction era. The American Civil War was a war fought between the United States and the Confederate States of America, which resulted in the Union winning and the Confederacy being abolished. The Reconstruction era was a period of rebuilding the South after the Civil War, and of integrating African Americans into the American society.

Gesetz über eine Volks-, Berufs- und Arbeitsstättenzählung (Volkszählungsgesetz 1970)

Vom 14. April 1969

Der Bundestag hat mit Zustimmung des Bundesrates das folgende Gesetz beschlossen:

§ 1

(1) Nach dem Stand vom 27. Mai 1970 wird eine Volks- und Berufszählung sowie eine Zählung der nichtlandwirtschaftlichen Arbeitsstätten und Unternehmen (Arbeitsstättenzählung) durchgeführt.

(2) Gebäudevorerhebungen und Wiederholungsbefragungen zur Prüfung der Zuverlässigkeit der Ergebnisse sind zulässig.

§ 2

Die Volks- und Berufszählung erfaßt bei der gesamten Bevölkerung:

1. Namen, Anschrift, Geschlecht, Geburtsdatum, Religionszugehörigkeit, Staatsangehörigkeit, Familienstand, Stellung innerhalb des Haushalts oder der Familie, Eigenschaft als Hausfrau;
2. Ausbildung;
3. weitere Wohnung oder ständige oder ständig zur Verfügung stehende Unterkunft, Haupt- oder Nebenwohnung;
4. Anschrift der Arbeits- oder Ausbildungsstätte, benutztes Verkehrsmittel und Zeitaufwand für den Weg, bei Benutzung von Kraftwagen auch Entfernung;
5. Quelle des überwiegenden Lebensunterhaltes, Beteiligung am Erwerbsleben, Geschäftszweig des ausgeübten Erwerbs, Stellung im Beruf, Wehrdienstverhältnis, landwirtschaftliche und nichtlandwirtschaftliche Nebentätigkeit, wöchentliche Arbeitszeit.

§ 3

Bei einer repräsentativen Auswahl von 10% der deutschen Bevölkerung werden im Rahmen der Volks- und Berufszählung ferner ermittelt:

1. Eigener Wohnsitz oder Wohnsitz des Vaters oder der Mutter am 1. September 1939; Zuzug in den Geltungsbereich dieses Gesetzes; Ausweis für Vertriebene und Flüchtlinge;
2. Jahr der Eheschließung, frühere Ehe, Zahl und Geburtsjahr aller lebend geborenen ehelichen Kinder;
3. Art und Dauer der praktischen Berufsausbildung; Dauer und Hauptfachrichtung der Ausbildung an Berufsfach-, Fach-, höheren Fach- und Hochschulen;

4. Beruf und Art der ausgeübten Tätigkeit, Jahr des Ausscheidens aus einer früheren Erwerbstätigkeit;

5. bei selbständigen Erwerbstätigen Anzahl der Beschäftigten sowie der Lohn- und Gehaltsempfänger, bei abhängigen Erwerbstätigen Art einer leitenden oder aufsichtsführenden Tätigkeit; Höhe des monatlichen Einkommens aus Erwerbstätigkeit;

6. Besitz von Bodenflächen, die vom unmittelbaren Besitzer landwirtschaftlich oder ab 0,5 ha gärtnerisch genutzt werden.

§ 4

Die Arbeitsstättenzählung erfaßt

1. bei allen Arbeitsstätten und Unternehmen
 - a) Name, Anschrift und Art der Niederlassung, Art der in ihr ausgeübten Tätigkeit oder Art des Aufgabenbereichs der Arbeitsstätte und des Unternehmens;
 - b) Zahl der Beschäftigten nach Geschlecht und Stellung im Betrieb; Zahl der männlichen und weiblichen Teilbeschäftigten, Heimarbeiter und ausländischen Arbeitnehmer;
 - c) Summe der Löhne und Gehälter des vorhergehenden Kalenderjahres;
2. bei Hauptniederlassungen und einzigen Niederlassungen zusätzlich zu den Angaben nach Nummer 1 die Rechtsform des Unternehmens;
3. bei Hauptniederlassungen zusätzlich zu den Angaben nach Nummern 1 und 2 Anzahl der Zweigniederlassungen und Art der in ihr ausgeübten Tätigkeit.

§ 5

Auskunftspflichtig sind

1. bei der Volks- und Berufszählung:

alle volljährigen oder einen eigenen Haushalt führenden minderjährigen Personen auch für minderjährige oder behinderte Haushaltsmitglieder, für Personen in Gemeinschaftsunterkünften, Anstalten und ähnlichen Einrichtungen auch die Leiter dieser Einrichtungen; außerdem die Grundstückseigentümer, die Besitzer oder Verwalter von Gebäuden oder deren Vertreter;
2. bei der Arbeitsstättenzählung:

die Inhaber oder Leiter der Arbeitsstätten und Unternehmen.

Nr. 30 — Tag der Ausgabe: Bonn, den 16. April 1969

§ 6

(1) Zur Übernahme der ehrenamtlichen Zählertätigkeit ist jeder Deutsche vom vollendeten 18. bis zum vollendeten 65. Lebensjahr verpflichtet. Befreit ist, wem eine solche Tätigkeit aus gesundheitlichen oder anderen wichtigen Gründen nicht zugemutet werden kann.

(2) Die Zähler sind berechtigt und verpflichtet, Eintragungen selbst vorzunehmen, soweit dies zur Erfüllung des Zwecks der Zählung erforderlich ist und die Auskunftspflichtigen einverstanden sind.

§ 7

(1) Bund, Länder, Gemeinden, Gemeindeverbände und sonstige Körperschaften des öffentlichen Rechts sind verpflichtet, ihre Bediensteten auf Anforderung der Erhebungsstellen für die Zählertätigkeit zur Verfügung zu stellen.

(2) Lebenswichtige Tätigkeiten öffentlicher Dienste dürfen durch diese Verpflichtung nicht unterbrochen werden.

§ 8

(1) Die Erhebungslisten der Volks-, Berufs- und Arbeitsstättenzählung können mit entsprechenden Unterlagen der Gemeinden verglichen, die Angaben über Vor- und Familiennamen, Geburtsdaten und Anschriften können zur Berichtigung der Melderegister verwendet werden; das gleiche gilt hinsichtlich der Anschriften der Arbeitsstätten zur Berichtigung der Betriebslisten.

(2) Einzelangaben über die nach §§ 2, 3 und 4 erfaßten Tatsachen dürfen für Verwaltungszwecke durch die statistischen Ämter an die fachlich zuständigen obersten Bundes- und Landesbehörden und die von ihnen bestimmten Stellen und Personen ohne Nennung des Namens des Auskunftspflichtigen weitergeleitet werden. Eine Weiterleitung zu steuerlichen Zwecken ist ausgeschlossen. Für wissenschaft-

liche Zwecke ist die Weiterleitung von Einzelangaben mit Ausnahme der Angaben nach § 4 Nr. 1 Buchstabe c durch die statistischen Ämter ohne Nennung von Namen und Anschriften zugelassen.

(3) Den Gemeinden und Gemeindeverbänden dürfen Einzelangaben über die nach den §§ 2, 3 und 4 mit Ausnahme von § 4 Nr. 1 Buchstabe c erfaßten Tatsachen für Zwecke der Regionalplanung sowie des Städtebaues zugänglich gemacht werden.

(4) Einzelangaben über die nach § 4 Nr. 1 Buchstabe b erfaßten Tatsachen dürfen ohne Nennung von Namen und Anschriften veröffentlicht werden.

(5) Die Vorschriften der §§ 12 und 13 des Gesetzes über die Statistik für Bundeszwecke sind auf Personen, die bei Stellen beschäftigt sind, denen Einzelangaben zugeleitet werden, entsprechend anzuwenden.

§ 9

Der Bund gewährt den Ländern zum Ausgleich der Mehrbelastungen, die ihnen und den Gemeinden durch dieses Gesetz auferlegt werden, eine Finanzzuweisung in Höhe von 1,30 DM je Einwohner. Maßgebend ist die Wohnbevölkerung, die das Statistische Bundesamt für den 27. Mai 1970 feststellt. Die Finanzzuweisung ist in drei gleichen Teilbeträgen am 1. Juli 1970, 1. Juli 1971 und 1. Juli 1972 zu zahlen.

§ 10

Dieses Gesetz gilt mit Ausnahme der in § 2 Nr. 5 aufgeführten Frage nach dem Wehrdienstverhältnis nach Maßgabe des § 13 Abs. 1 des Dritten Überleitungsgesetzes vom 4. Januar 1952 (Bundesgesetzblatt I S. 1) auch im Land Berlin.

§ 11

Dieses Gesetz tritt am Tage nach seiner Verkündung in Kraft.

Die Bundesregierung hat dem vorstehenden Gesetz die nach Artikel 113 des Grundgesetzes erforderliche Zustimmung erteilt.

Das vorstehende Gesetz wird hiermit verkündet.

Bonn, den 14. April 1969

Der Bundespräsident
Lübke

Der Stellvertreter des Bundeskanzlers
Brandt

Der Bundesminister des Innern
Benda

Statistisches Landesamt

Hamburg 11, Steckelhörn 12

Zählerliste

(Volkszählung 1970)

--	--	--	--	--	--

Zahlbezirk

Zählerlisten-Nr.

45407 *

(Sp. 1-5)

Straßenschlüssel

--	--	--	--

(Sp. 6-9)

Straße

Name des Haushaltsvorstandes bzw. Bezeichnung d. Arbeitsstätte (Sp. 10-11)	Haus-		Zahl d. P. i. Haushlt. (Sp. 16-17)	Kenn-Nr. VZ								Kenn-Nr. AZ	Betriebs- zähl- blatt 1)	
	Nummer (Sp. 12-15)	Buchst.												
01				1. Pers.										
				2. "										
				3. "										
				4. "										
				5. "										
02				1. Pers.										
				2. "										
				3. "										
				4. "										
				5. "										
03				1. Pers.										
				2. "										
				3. "										
				4. "										
				5. "										
04				1. Pers.										
				2. "										
				3. "										
				4. "										
				5. "										
05				1. Pers.										
				2. "										
				3. "										
				4. "										
				5. "										
06				1. Pers.										
				2. "										
				3. "										
				4. "										
				5. "										
07				1. Pers.										
				2. "										
				3. "										
				4. "										
				5. "										
08				1. Pers.										
				2. "										
				3. "										
				4. "										
				5. "										
09				1. Pers.										
				2. "										
				3. "										
				4. "										
				5. "										

1) Bitte ankreuzen

Zählerlisten-Nr.

45407



(Sp. 1-5)

Straßenschlüssel

--	--	--	--	--

(Sp. 6-9)

Straße

Name des Haushaltsvorstandes bzw. Bezeichnung d. Arbeitsstätte (Sp. 10-11)	Haus-		Zahl d. P. i. Haushlt. (Sp. 16-17)	Kenn-Nr. VZ										Kenn-Nr. AZ	Betriebs- zähl- blatt 1)	
	Nummer (Sp. 12-15)	Buchst. (Sp. 12-15)														
10				1. Pers.												
				2. "												
				3. "												
				4. "												
				5. "												
11				1. Pers.												
				2. "												
				3. "												
				4. "												
				5. "												
12				1. Pers.												
				2. "												
				3. "												
				4. "												
				5. "												
				1. Pers.												
				2. "												
				3. "												
				4. "												
				5. "												
14				1. Pers.												
				2. "												
				3. "												
				4. "												
				5. "												
15				1. Pers.												
				2. "												
				3. "												
				4. "												
				5. "												
16				1. Pers.												
				2. "												
				3. "												
				4. "												
				5. "												
17				1. Pers.												
				2. "												
				3. "												
				4. "												
				5. "												
18				1. Pers.												
				2. "												
				3. "												
				4. "												
				5. "												
19				1. Pers.												
				2. "												
				3. "												
				4. "												
				5. "												

1) Bitte ankreuzen

Zählerlisten-Nr.

45407



Straßenschlüssel

--	--	--	--

(Sp. 1-5)

(Sp. 6-9)

Straße

Name des Haushaltsvorstandes bzw. Bezeichnung d. Arbeitsstätte (Sp. 10-11)	Haus-		Zahl d. P. i. Haushlt. (Sp. 16-17)	Kenn-Nr. VZ					Kenn-Nr. AZ	Betriebs- zähl- blatt 1)	
	Nummer (Sp. 12-15)	Buchst.									
20	<input type="text"/>	<input type="text"/>		1. Pers.	<input type="text"/>	<input type="text"/>	<input type="text"/>	<input type="text"/>	<input type="text"/>	<input type="text"/>	<input type="text"/>
				2. "	<input type="text"/>	<input type="text"/>	<input type="text"/>	<input type="text"/>	<input type="text"/>	<input type="text"/>	<input type="text"/>
				3. "	<input type="text"/>	<input type="text"/>	<input type="text"/>	<input type="text"/>	<input type="text"/>	<input type="text"/>	<input type="text"/>
				4. "	<input type="text"/>	<input type="text"/>	<input type="text"/>	<input type="text"/>	<input type="text"/>	<input type="text"/>	<input type="text"/>
				5. "	<input type="text"/>	<input type="text"/>	<input type="text"/>	<input type="text"/>	<input type="text"/>	<input type="text"/>	<input type="text"/>
21	<input type="text"/>	<input type="text"/>		1. Pers.	<input type="text"/>	<input type="text"/>	<input type="text"/>	<input type="text"/>	<input type="text"/>	<input type="text"/>	<input type="text"/>
				2. "	<input type="text"/>	<input type="text"/>	<input type="text"/>	<input type="text"/>	<input type="text"/>	<input type="text"/>	<input type="text"/>
				3. "	<input type="text"/>	<input type="text"/>	<input type="text"/>	<input type="text"/>	<input type="text"/>	<input type="text"/>	<input type="text"/>
				4. "	<input type="text"/>	<input type="text"/>	<input type="text"/>	<input type="text"/>	<input type="text"/>	<input type="text"/>	<input type="text"/>
				5. "	<input type="text"/>	<input type="text"/>	<input type="text"/>	<input type="text"/>	<input type="text"/>	<input type="text"/>	<input type="text"/>
22	<input type="text"/>	<input type="text"/>		1. Pers.	<input type="text"/>	<input type="text"/>	<input type="text"/>	<input type="text"/>	<input type="text"/>	<input type="text"/>	<input type="text"/>
				2. "	<input type="text"/>	<input type="text"/>	<input type="text"/>	<input type="text"/>	<input type="text"/>	<input type="text"/>	<input type="text"/>
				3. "	<input type="text"/>	<input type="text"/>	<input type="text"/>	<input type="text"/>	<input type="text"/>	<input type="text"/>	<input type="text"/>
				4. "	<input type="text"/>	<input type="text"/>	<input type="text"/>	<input type="text"/>	<input type="text"/>	<input type="text"/>	<input type="text"/>
				5. "	<input type="text"/>	<input type="text"/>	<input type="text"/>	<input type="text"/>	<input type="text"/>	<input type="text"/>	<input type="text"/>
23	<input type="text"/>	<input type="text"/>		1. Pers.	<input type="text"/>	<input type="text"/>	<input type="text"/>	<input type="text"/>	<input type="text"/>	<input type="text"/>	<input type="text"/>
				2. "	<input type="text"/>	<input type="text"/>	<input type="text"/>	<input type="text"/>	<input type="text"/>	<input type="text"/>	<input type="text"/>
				3. "	<input type="text"/>	<input type="text"/>	<input type="text"/>	<input type="text"/>	<input type="text"/>	<input type="text"/>	<input type="text"/>
				4. "	<input type="text"/>	<input type="text"/>	<input type="text"/>	<input type="text"/>	<input type="text"/>	<input type="text"/>	<input type="text"/>
				5. "	<input type="text"/>	<input type="text"/>	<input type="text"/>	<input type="text"/>	<input type="text"/>	<input type="text"/>	<input type="text"/>
24	<input type="text"/>	<input type="text"/>		1. Pers.	<input type="text"/>	<input type="text"/>	<input type="text"/>	<input type="text"/>	<input type="text"/>	<input type="text"/>	<input type="text"/>
				2. "	<input type="text"/>	<input type="text"/>	<input type="text"/>	<input type="text"/>	<input type="text"/>	<input type="text"/>	<input type="text"/>
				3. "	<input type="text"/>	<input type="text"/>	<input type="text"/>	<input type="text"/>	<input type="text"/>	<input type="text"/>	<input type="text"/>
				4. "	<input type="text"/>	<input type="text"/>	<input type="text"/>	<input type="text"/>	<input type="text"/>	<input type="text"/>	<input type="text"/>
				5. "	<input type="text"/>	<input type="text"/>	<input type="text"/>	<input type="text"/>	<input type="text"/>	<input type="text"/>	<input type="text"/>
25	<input type="text"/>	<input type="text"/>		1. Pers.	<input type="text"/>	<input type="text"/>	<input type="text"/>	<input type="text"/>	<input type="text"/>	<input type="text"/>	<input type="text"/>
				2. "	<input type="text"/>	<input type="text"/>	<input type="text"/>	<input type="text"/>	<input type="text"/>	<input type="text"/>	<input type="text"/>
				3. "	<input type="text"/>	<input type="text"/>	<input type="text"/>	<input type="text"/>	<input type="text"/>	<input type="text"/>	<input type="text"/>
				4. "	<input type="text"/>	<input type="text"/>	<input type="text"/>	<input type="text"/>	<input type="text"/>	<input type="text"/>	<input type="text"/>
				5. "	<input type="text"/>	<input type="text"/>	<input type="text"/>	<input type="text"/>	<input type="text"/>	<input type="text"/>	<input type="text"/>
26	<input type="text"/>	<input type="text"/>		1. Pers.	<input type="text"/>	<input type="text"/>	<input type="text"/>	<input type="text"/>	<input type="text"/>	<input type="text"/>	<input type="text"/>
				2. "	<input type="text"/>	<input type="text"/>	<input type="text"/>	<input type="text"/>	<input type="text"/>	<input type="text"/>	<input type="text"/>
				3. "	<input type="text"/>	<input type="text"/>	<input type="text"/>	<input type="text"/>	<input type="text"/>	<input type="text"/>	<input type="text"/>
				4. "	<input type="text"/>	<input type="text"/>	<input type="text"/>	<input type="text"/>	<input type="text"/>	<input type="text"/>	<input type="text"/>
				5. "	<input type="text"/>	<input type="text"/>	<input type="text"/>	<input type="text"/>	<input type="text"/>	<input type="text"/>	<input type="text"/>
27	<input type="text"/>	<input type="text"/>		1. Pers.	<input type="text"/>	<input type="text"/>	<input type="text"/>	<input type="text"/>	<input type="text"/>	<input type="text"/>	<input type="text"/>
				2. "	<input type="text"/>	<input type="text"/>	<input type="text"/>	<input type="text"/>	<input type="text"/>	<input type="text"/>	<input type="text"/>
				3. "	<input type="text"/>	<input type="text"/>	<input type="text"/>	<input type="text"/>	<input type="text"/>	<input type="text"/>	<input type="text"/>
				4. "	<input type="text"/>	<input type="text"/>	<input type="text"/>	<input type="text"/>	<input type="text"/>	<input type="text"/>	<input type="text"/>
				5. "	<input type="text"/>	<input type="text"/>	<input type="text"/>	<input type="text"/>	<input type="text"/>	<input type="text"/>	<input type="text"/>
28	<input type="text"/>	<input type="text"/>		1. Pers.	<input type="text"/>	<input type="text"/>	<input type="text"/>	<input type="text"/>	<input type="text"/>	<input type="text"/>	<input type="text"/>
				2. "	<input type="text"/>	<input type="text"/>	<input type="text"/>	<input type="text"/>	<input type="text"/>	<input type="text"/>	<input type="text"/>
				3. "	<input type="text"/>	<input type="text"/>	<input type="text"/>	<input type="text"/>	<input type="text"/>	<input type="text"/>	<input type="text"/>
				4. "	<input type="text"/>	<input type="text"/>	<input type="text"/>	<input type="text"/>	<input type="text"/>	<input type="text"/>	<input type="text"/>
				5. "	<input type="text"/>	<input type="text"/>	<input type="text"/>	<input type="text"/>	<input type="text"/>	<input type="text"/>	<input type="text"/>
29	<input type="text"/>	<input type="text"/>		1. Pers.	<input type="text"/>	<input type="text"/>	<input type="text"/>	<input type="text"/>	<input type="text"/>	<input type="text"/>	<input type="text"/>
				2. "	<input type="text"/>	<input type="text"/>	<input type="text"/>	<input type="text"/>	<input type="text"/>	<input type="text"/>	<input type="text"/>
				3. "	<input type="text"/>	<input type="text"/>	<input type="text"/>	<input type="text"/>	<input type="text"/>	<input type="text"/>	<input type="text"/>
				4. "	<input type="text"/>	<input type="text"/>	<input type="text"/>	<input type="text"/>	<input type="text"/>	<input type="text"/>	<input type="text"/>
				5. "	<input type="text"/>	<input type="text"/>	<input type="text"/>	<input type="text"/>	<input type="text"/>	<input type="text"/>	<input type="text"/>

1) Bitte ankreuzen

Zählerlisten-Nr.

45407



(Sp. 1-5)

Straßenschlüssel

--	--	--	--

(Sp. 6-9)

Straße

Name des Haushaltsvorstandes bzw. Bezeichnung d. Arbeitsstätte (Sp. 10-11)	Haus-		Zahl d. P. i. Haushlt. (Sp. 16-17)	Kenn-Nr. VZ										Kenn-Nr. AZ	Betriebs- zähl- blatt 1)
	Nummer (Sp. 12-15)	Buchst.													
30	<input type="text"/>	<input type="text"/>	<input type="text"/>	1. Pers.	<input type="text"/>	<input type="text"/>	<input type="text"/>	<input type="text"/>	<input type="text"/>	<input type="text"/>	<input type="text"/>	<input type="text"/>	<input type="text"/>	<input type="text"/>	<input type="text"/>
				2. "	<input type="text"/>	<input type="text"/>	<input type="text"/>	<input type="text"/>	<input type="text"/>	<input type="text"/>	<input type="text"/>	<input type="text"/>	<input type="text"/>	<input type="text"/>	<input type="text"/>
				3. "	<input type="text"/>	<input type="text"/>	<input type="text"/>	<input type="text"/>	<input type="text"/>	<input type="text"/>	<input type="text"/>	<input type="text"/>	<input type="text"/>	<input type="text"/>	<input type="text"/>
				4. "	<input type="text"/>	<input type="text"/>	<input type="text"/>	<input type="text"/>	<input type="text"/>	<input type="text"/>	<input type="text"/>	<input type="text"/>	<input type="text"/>	<input type="text"/>	<input type="text"/>
				5. "	<input type="text"/>	<input type="text"/>	<input type="text"/>	<input type="text"/>	<input type="text"/>	<input type="text"/>	<input type="text"/>	<input type="text"/>	<input type="text"/>	<input type="text"/>	<input type="text"/>
31	<input type="text"/>	<input type="text"/>	<input type="text"/>	1. Pers.	<input type="text"/>	<input type="text"/>	<input type="text"/>	<input type="text"/>	<input type="text"/>	<input type="text"/>	<input type="text"/>	<input type="text"/>	<input type="text"/>	<input type="text"/>	<input type="text"/>
				2. "	<input type="text"/>	<input type="text"/>	<input type="text"/>	<input type="text"/>	<input type="text"/>	<input type="text"/>	<input type="text"/>	<input type="text"/>	<input type="text"/>	<input type="text"/>	<input type="text"/>
				3. "	<input type="text"/>	<input type="text"/>	<input type="text"/>	<input type="text"/>	<input type="text"/>	<input type="text"/>	<input type="text"/>	<input type="text"/>	<input type="text"/>	<input type="text"/>	<input type="text"/>
				4. "	<input type="text"/>	<input type="text"/>	<input type="text"/>	<input type="text"/>	<input type="text"/>	<input type="text"/>	<input type="text"/>	<input type="text"/>	<input type="text"/>	<input type="text"/>	<input type="text"/>
				5. "	<input type="text"/>	<input type="text"/>	<input type="text"/>	<input type="text"/>	<input type="text"/>	<input type="text"/>	<input type="text"/>	<input type="text"/>	<input type="text"/>	<input type="text"/>	<input type="text"/>
32	<input type="text"/>	<input type="text"/>	<input type="text"/>	1. Pers.	<input type="text"/>	<input type="text"/>	<input type="text"/>	<input type="text"/>	<input type="text"/>	<input type="text"/>	<input type="text"/>	<input type="text"/>	<input type="text"/>	<input type="text"/>	<input type="text"/>
				2. "	<input type="text"/>	<input type="text"/>	<input type="text"/>	<input type="text"/>	<input type="text"/>	<input type="text"/>	<input type="text"/>	<input type="text"/>	<input type="text"/>	<input type="text"/>	<input type="text"/>
				3. "	<input type="text"/>	<input type="text"/>	<input type="text"/>	<input type="text"/>	<input type="text"/>	<input type="text"/>	<input type="text"/>	<input type="text"/>	<input type="text"/>	<input type="text"/>	<input type="text"/>
				4. "	<input type="text"/>	<input type="text"/>	<input type="text"/>	<input type="text"/>	<input type="text"/>	<input type="text"/>	<input type="text"/>	<input type="text"/>	<input type="text"/>	<input type="text"/>	<input type="text"/>
				5. "	<input type="text"/>	<input type="text"/>	<input type="text"/>	<input type="text"/>	<input type="text"/>	<input type="text"/>	<input type="text"/>	<input type="text"/>	<input type="text"/>	<input type="text"/>	<input type="text"/>
33	<input type="text"/>	<input type="text"/>	<input type="text"/>	1. Pers.	<input type="text"/>	<input type="text"/>	<input type="text"/>	<input type="text"/>	<input type="text"/>	<input type="text"/>	<input type="text"/>	<input type="text"/>	<input type="text"/>	<input type="text"/>	<input type="text"/>
				2. "	<input type="text"/>	<input type="text"/>	<input type="text"/>	<input type="text"/>	<input type="text"/>	<input type="text"/>	<input type="text"/>	<input type="text"/>	<input type="text"/>	<input type="text"/>	<input type="text"/>
				3. "	<input type="text"/>	<input type="text"/>	<input type="text"/>	<input type="text"/>	<input type="text"/>	<input type="text"/>	<input type="text"/>	<input type="text"/>	<input type="text"/>	<input type="text"/>	<input type="text"/>
				4. "	<input type="text"/>	<input type="text"/>	<input type="text"/>	<input type="text"/>	<input type="text"/>	<input type="text"/>	<input type="text"/>	<input type="text"/>	<input type="text"/>	<input type="text"/>	<input type="text"/>
				5. "	<input type="text"/>	<input type="text"/>	<input type="text"/>	<input type="text"/>	<input type="text"/>	<input type="text"/>	<input type="text"/>	<input type="text"/>	<input type="text"/>	<input type="text"/>	<input type="text"/>
34	<input type="text"/>	<input type="text"/>	<input type="text"/>	1. Pers.	<input type="text"/>	<input type="text"/>	<input type="text"/>	<input type="text"/>	<input type="text"/>	<input type="text"/>	<input type="text"/>	<input type="text"/>	<input type="text"/>	<input type="text"/>	<input type="text"/>
				2. "	<input type="text"/>	<input type="text"/>	<input type="text"/>	<input type="text"/>	<input type="text"/>	<input type="text"/>	<input type="text"/>	<input type="text"/>	<input type="text"/>	<input type="text"/>	<input type="text"/>
				3. "	<input type="text"/>	<input type="text"/>	<input type="text"/>	<input type="text"/>	<input type="text"/>	<input type="text"/>	<input type="text"/>	<input type="text"/>	<input type="text"/>	<input type="text"/>	<input type="text"/>
				4. "	<input type="text"/>	<input type="text"/>	<input type="text"/>	<input type="text"/>	<input type="text"/>	<input type="text"/>	<input type="text"/>	<input type="text"/>	<input type="text"/>	<input type="text"/>	<input type="text"/>
				5. "	<input type="text"/>	<input type="text"/>	<input type="text"/>	<input type="text"/>	<input type="text"/>	<input type="text"/>	<input type="text"/>	<input type="text"/>	<input type="text"/>	<input type="text"/>	<input type="text"/>
35	<input type="text"/>	<input type="text"/>	<input type="text"/>	1. Pers.	<input type="text"/>	<input type="text"/>	<input type="text"/>	<input type="text"/>	<input type="text"/>	<input type="text"/>	<input type="text"/>	<input type="text"/>	<input type="text"/>	<input type="text"/>	<input type="text"/>
				2. "	<input type="text"/>	<input type="text"/>	<input type="text"/>	<input type="text"/>	<input type="text"/>	<input type="text"/>	<input type="text"/>	<input type="text"/>	<input type="text"/>	<input type="text"/>	<input type="text"/>
				3. "	<input type="text"/>	<input type="text"/>	<input type="text"/>	<input type="text"/>	<input type="text"/>	<input type="text"/>	<input type="text"/>	<input type="text"/>	<input type="text"/>	<input type="text"/>	<input type="text"/>
				4. "	<input type="text"/>	<input type="text"/>	<input type="text"/>	<input type="text"/>	<input type="text"/>	<input type="text"/>	<input type="text"/>	<input type="text"/>	<input type="text"/>	<input type="text"/>	<input type="text"/>
				5. "	<input type="text"/>	<input type="text"/>	<input type="text"/>	<input type="text"/>	<input type="text"/>	<input type="text"/>	<input type="text"/>	<input type="text"/>	<input type="text"/>	<input type="text"/>	<input type="text"/>
36	<input type="text"/>	<input type="text"/>	<input type="text"/>	1. Pers.	<input type="text"/>	<input type="text"/>	<input type="text"/>	<input type="text"/>	<input type="text"/>	<input type="text"/>	<input type="text"/>	<input type="text"/>	<input type="text"/>	<input type="text"/>	<input type="text"/>
				2. "	<input type="text"/>	<input type="text"/>	<input type="text"/>	<input type="text"/>	<input type="text"/>	<input type="text"/>	<input type="text"/>	<input type="text"/>	<input type="text"/>	<input type="text"/>	<input type="text"/>
				3. "	<input type="text"/>	<input type="text"/>	<input type="text"/>	<input type="text"/>	<input type="text"/>	<input type="text"/>	<input type="text"/>	<input type="text"/>	<input type="text"/>	<input type="text"/>	<input type="text"/>
				4. "	<input type="text"/>	<input type="text"/>	<input type="text"/>	<input type="text"/>	<input type="text"/>	<input type="text"/>	<input type="text"/>	<input type="text"/>	<input type="text"/>	<input type="text"/>	<input type="text"/>
				5. "	<input type="text"/>	<input type="text"/>	<input type="text"/>	<input type="text"/>	<input type="text"/>	<input type="text"/>	<input type="text"/>	<input type="text"/>	<input type="text"/>	<input type="text"/>	<input type="text"/>
37	<input type="text"/>	<input type="text"/>	<input type="text"/>	1. Pers.	<input type="text"/>	<input type="text"/>	<input type="text"/>	<input type="text"/>	<input type="text"/>	<input type="text"/>	<input type="text"/>	<input type="text"/>	<input type="text"/>	<input type="text"/>	<input type="text"/>
				2. "	<input type="text"/>	<input type="text"/>	<input type="text"/>	<input type="text"/>	<input type="text"/>	<input type="text"/>	<input type="text"/>	<input type="text"/>	<input type="text"/>	<input type="text"/>	<input type="text"/>
				3. "	<input type="text"/>	<input type="text"/>	<input type="text"/>	<input type="text"/>	<input type="text"/>	<input type="text"/>	<input type="text"/>	<input type="text"/>	<input type="text"/>	<input type="text"/>	<input type="text"/>
				4. "	<input type="text"/>	<input type="text"/>	<input type="text"/>	<input type="text"/>	<input type="text"/>	<input type="text"/>	<input type="text"/>	<input type="text"/>	<input type="text"/>	<input type="text"/>	<input type="text"/>
				5. "	<input type="text"/>	<input type="text"/>	<input type="text"/>	<input type="text"/>	<input type="text"/>	<input type="text"/>	<input type="text"/>	<input type="text"/>	<input type="text"/>	<input type="text"/>	<input type="text"/>
38	<input type="text"/>	<input type="text"/>	<input type="text"/>	1. Pers.	<input type="text"/>	<input type="text"/>	<input type="text"/>	<input type="text"/>	<input type="text"/>	<input type="text"/>	<input type="text"/>	<input type="text"/>	<input type="text"/>	<input type="text"/>	<input type="text"/>
				2. "	<input type="text"/>	<input type="text"/>	<input type="text"/>	<input type="text"/>	<input type="text"/>	<input type="text"/>	<input type="text"/>	<input type="text"/>	<input type="text"/>	<input type="text"/>	<input type="text"/>
				3. "	<input type="text"/>	<input type="text"/>	<input type="text"/>	<input type="text"/>	<input type="text"/>	<input type="text"/>	<input type="text"/>	<input type="text"/>	<input type="text"/>	<input type="text"/>	<input type="text"/>
				4. "	<input type="text"/>	<input type="text"/>	<input type="text"/>	<input type="text"/>	<input type="text"/>	<input type="text"/>	<input type="text"/>	<input type="text"/>	<input type="text"/>	<input type="text"/>	<input type="text"/>
				5. "	<input type="text"/>	<input type="text"/>	<input type="text"/>	<input type="text"/>	<input type="text"/>	<input type="text"/>	<input type="text"/>	<input type="text"/>	<input type="text"/>	<input type="text"/>	<input type="text"/>
39	<input type="text"/>	<input type="text"/>	<input type="text"/>	1. Pers.	<input type="text"/>	<input type="text"/>	<input type="text"/>	<input type="text"/>	<input type="text"/>	<input type="text"/>	<input type="text"/>	<input type="text"/>	<input type="text"/>	<input type="text"/>	<input type="text"/>
				2. "	<input type="text"/>	<input type="text"/>	<input type="text"/>	<input type="text"/>	<input type="text"/>	<input type="text"/>	<input type="text"/>	<input type="text"/>	<input type="text"/>	<input type="text"/>	<input type="text"/>
				3. "	<input type="text"/>	<input type="text"/>	<input type="text"/>	<input type="text"/>	<input type="text"/>	<input type="text"/>	<input type="text"/>	<input type="text"/>	<input type="text"/>	<input type="text"/>	<input type="text"/>
				4. "	<input type="text"/>	<input type="text"/>	<input type="text"/>	<input type="text"/>	<input type="text"/>	<input type="text"/>	<input type="text"/>	<input type="text"/>	<input type="text"/>	<input type="text"/>	<input type="text"/>
				5. "	<input type="text"/>	<input type="text"/>	<input type="text"/>	<input type="text"/>	<input type="text"/>	<input type="text"/>	<input type="text"/>	<input type="text"/>	<input type="text"/>	<input type="text"/>	<input type="text"/>

1) Bitte ankreuzen

Statistisches Landesamt

Hamburg 11, Steckelhörn 12

Straße: Haus-Nr.:

Volkszählung

27. Mai 1970

Haushaltsbogen

Rechtsgrundlage

Gesetz über eine Volks-, Berufs- und Arbeitsstättenzählung (Volkszählungsgesetz 1970) vom 14. 4. 1969 (Bundesgesetzbl. I S. 292) in Verbindung mit dem Gesetz über die Statistik für Bundeszwecke (StatGes) vom 3. 9. 1953 (Bundesgesetzbl. I S. 1314). Danach ist jeder, der mit der Zählung zu tun hat, zur **Verschwiegenheit** verpflichtet. Die Angaben sind für statistische Zwecke bestimmt. Darüber hinaus dürfen sie für Verwaltungszwecke an oberste Bundes- und Landesbehörden ohne Nennung des Namens des Auskunftspflichtigen und an von ihnen bestimmte Stellen und Personen weitergeleitet werden. Ebenso ist die Weiterleitung für wissenschaftliche Zwecke (ohne Nennung von Namen und Anschriften) sowie an Gemeinden und Gemeindeverbände für Zwecke der Regionalplanung und des Städtebaus zulässig. Die Angaben können mit entsprechenden Unterlagen der Gemeinden verglichen und Namen, Anschriften und Geburtsdaten können zur Berichtigung der Melderegister verwendet werden. Für diese vorgenannten Stellen und Personen gilt die Verpflichtung zur Geheimhaltung. **Eine Verwendung der Angaben für andere — insbesondere steuerliche — Zwecke ist ausgeschlossen.**

Für jeden Haushalt ist ein Haushaltsbogen anzulegen!

Zu einem Haushalt zählen alle Personen, die in einer Wohn- und Wirtschaftsgemeinschaft zusammen leben. Aber auch Personen, die für sich allein wohnen und wirtschaften sowie alle Untermieter gelten ebenfalls als eigene Haushalte.

Für jede Person im Haushalt ist ein Fragebogen auszufüllen,

auch für Säuglinge, Hausgehilfinnen, Lehrlinge und Personen mit weiterem Wohnraum, auch wenn sie am Tage der Zählung nicht anwesend sind. Hat eine Person mehr als eine Wohnung oder Unterkunft im Bundesgebiet einschl. Berlin (West), bitten wir, an jedem Ort einen Fragebogen auszufüllen.

Der Zähler ist verpflichtet festzustellen, ob alle erforderlichen Angaben gemacht wurden.

Verzeichnis aller zum Haushalt gehörenden Personen

(Bei 9 und mehr Personen weiteren Bogen ausfüllen)

Lfd. Nr.	Name, Vorname	Geburtsdatum			Wird vom Stat. Landesamt ausgefüllt
		Tag	Monat	Jahr	
1					
2					
3					
4					
5					
6					
7					
8					

Bitte zur Abholung bereithalten ab

Haben Sie sich bei einer Eintragung geirrt, so radieren Sie die fehlerhafte Markierung wieder aus. Dies muß aus technischen Gründen allerdings so sorgfältig geschehen, daß kein Rest der Markierung zurückbleibt.

Bitte Haushaltsbogen und Fragebogen nicht falten!

Beispiel für das Ausfüllen des Fragebogens

Bitte machen Sie einen Bleistiftstrich zwischen den Klammern hinter der zutreffenden Antwort

11 Sind Sie

- erwerbstätig
 Landwirt
 mithelfend im Familienbetrieb
 arbeitslos/arbeitsuchend
 nicht erwerbstätig
 Hausfrau
 Berufs-/Zeitsoldat

Bitte nur
Bleistift
benutzen

Erläuterungen umseitig ➡ Bitte vor dem Ausfüllen lesen!

Erläuterungen zu einzelnen Fragen

Frage Nr.	Erläuterungen
7 10 11	Bei diesen Fragen können mehrere Antworten zutreffen, die entsprechend zu markieren sind.
4	<p>Eheleute können gemeinsam Haushaltsvorstand (HV) sein, dann trägt jeder sich als HV ein. Betrachtet sich einer der Eheleute nicht als HV, dann trägt er sich als „Ehegatte des HV“ ein.</p> <p>Wohnen Eheleute bei den Eltern eines der Ehegatten und führen sie keinen eigenen Haushalt, so tragen sie sich, falls sie sich nicht selbst als HV betrachten, als (Schwieger-) Sohn oder Tochter ein.</p> <p>Wohnen Eheleute bei einem ihrer Kinder und führen sie keinen eigenen Haushalt, so tragen sie sich, falls sie sich nicht selbst als HV betrachten, als Vater oder Mutter ein.</p> <p>Jede andere Person, die einen eigenen Haushalt führt oder einem Haushalt vorsteht, trägt sich als HV ein. Im Haushalt zusammenlebende Personen tragen sich entsprechend ein, Geschwister z. B. als „mit dem HV verwandt“, Hausangestellte als „mit dem HV nicht verwandt“.</p> <p>Stief-, Adoptiv- und Pflegekinder des HV sind wie die eigenen Kinder einzutragen.</p>
5	Anzugeben ist die rechtliche Zugehörigkeit zu einer Religionsgemeinschaft.
6	Besteht neben der deutschen noch eine weitere Staatsangehörigkeit, so ist „deutsch“ zu markieren.
7	<p>Als „andere Wohnung oder Unterkunft“ zählen auch möblierte Zimmer an Arbeits- oder Ausbildungsorten, Baubaracken, Wochenendhäuser, Arbeiterwohnheime, Internate, Nervenkrankenhäuser und dergleichen. Personen, die auf einem Schiff noch eine andere Wohnung oder Unterkunft haben, beantworten die Frage 7 mit „nein“. Bei „nein“ sind die Fragen 7a–d unbeantwortet zu lassen.</p>
8	Stipendien fallen unter sonstige Unterstützungen.
9 10	<p>Volksschule, Realschule (Mittelschule) und Gymnasium (Oberschule)</p> <p>Für Personen, die eine Sonderschule besuchen oder besucht haben (z. B. wegen körperlicher oder geistiger Gebrechen), ist in Frage 9 oder 10 „Volksschule“ zu markieren. Als Volksschulabschluß gilt die Erfüllung der allgemeinen Schulpflicht. Wurde eine Realschule vor der Abschlußprüfung oder ein Gymnasium vor Erreichen der Mittleren Reife verlassen, so ist „Volksschule“ zu markieren. – Bei Abgang nach Erreichen der Mittleren Reife, aber vor dem Abitur, ist „Mittlere Reife“ zu markieren.</p> <p>Wurde eine „Bürgerschule“ besucht, so ist entsprechend dem erreichten Abschluß „Volksschule“ oder „Mittlere Reife“ zu markieren.</p> <p>Personen, die den Besuch an einer entsprechenden Schule des sogenannten Zweiten Bildungsweges, z. B. Abendrealschule, Abendgymnasium, Kollegs bzw. Institute zur Erlangung der Hochschulreife, mit Abschluß beendet haben, markieren entweder „Mittlere Reife“ oder „Abitur“.</p> <p>Wird eine solche Schule z. Z. besucht, so ist „Realschule“ oder „Gymnasium“ zu markieren. Es sind alle Schulabschlüsse anzugeben.</p> <p>Wurde z. B. nach der Mittleren Reife eine Ingenieurschule oder nach dem Abitur eine Hochschule besucht und abgeschlossen, so sind jeweils beide Schulen zu kennzeichnen.</p> <p>Berufsschulen sind berufsbegleitende Schulen, die pflichtgemäß, in der Regel ein- oder zweimal wöchentlich, neben der Lehre besucht werden (z. B. gewerbliche, kaufmännische, hauswirtschaftliche, landwirtschaftliche Berufsschulen). Sie müssen auch von solchen schulentlassenen oder vorzeitig abgegangenen Jugendlichen unter 18 Jahren besucht werden, die in keinem Lehrverhältnis stehen.</p> <p>Berufsfachschulen werden in der Regel im Vollunterricht besucht. Fachschulen können Vollzeit- und Teilzeitschulen sein. Technikerschulen sowie Höhere Fachschulen sind den Berufsfach-/Fachschulen zuzuordnen. Dazu zählen auch Verwaltungs-, Post-, Sparkassen-, Polizei- und Bundeswehrfachschulen sowie ähnliche Einrichtungen.</p>

Frage Nr.	Erläuterungen
11	<p>Auch bei Aushilfstätigkeiten, die regelmäßig etwa am Wochenende ausgeübt werden, ist „erwerbstätig“ anzugeben. Als Mithelfende Familienangehörige gelten diejenigen Personen, die ohne Lohn oder Gehalt im Betrieb eines Familienangehörigen mitarbeiten und keine Sozialversicherungs-Pflichtbeiträge entrichten.</p> <p>Ehrenamtliche Tätigkeiten, z. B. als Vereinsvorstand, gelten nicht als Erwerbstätigkeit.</p> <p>Arbeitslos sind nur solche Personen, die normalerweise erwerbstätig sind und nur vorübergehend aus dem Erwerbsleben ausgeschieden sind. Verdient sich ein Arbeitsloser noch etwas dazu (evtl. nur 1 Std. pro Woche), so ist zusätzlich zu „arbeitslos“ noch „erwerbstätig“ zu markieren.</p> <p>Arbeitsuchende sind Personen, die normalerweise keinem Erwerb nachgehen, z. B. Hausfrauen und Rentner, sich aber gegenwärtig um eine Arbeitsstelle bemühen.</p>
12	<p>Grundsätzlich ist die Anschrift anzugeben, wo der Befragte seiner täglichen Beschäftigung nachgeht (unabhängig vom etwaigen Sitz der Verwaltung oder dem Hauptsitz des Betriebes).</p> <p>Beschäftigte mit häufig oder ständig wechselndem Arbeitsort (z. B. Monteure, Fernfahrer, Vertreter u. dgl.) geben die Anschrift ihrer Wohnung an. Dies gilt auch für Landwirte. Bauarbeiter geben die Baustelle an.</p> <p>Falls mehrere Erwerbstätigkeiten ausgeübt werden, ist der Betrieb anzugeben, in dem die befragte Person überwiegend arbeitet. Im Haushalt beschäftigte Personen wie Haushälterinnen, Kindermädchen u. ä. geben als Betrieb den Haushalt an.</p> <p>Für Berufsschulen ist die Anschrift nicht anzugeben.</p>
13 14	<p>Hier ist das Verkehrsmittel, mit dem die längste Strecke auf dem Hinweg zurückgelegt wurde, zu markieren.</p> <p>Für Personen mit wechselndem Arbeitsplatz (Vertreter, Reisende, Fernfahrer, Landwirte, Förster usw.) ist in Frage 13 „kein Verkehrsmittel (zu Fuß)“ und in Frage 14 „entfällt, da auf gleichem Grundstück“ zu markieren. Bauarbeiter machen die Angaben für den Hinweg zur Baustelle.</p>
15	<p>Hierbei kommt es auf eine möglichst genaue Angabe des Geschäftszweiges (Wirtschaftszweiges) an, zu dem der Betrieb gehört, z. B. Werkzeugmaschinenfabrik, nicht Maschinenfabrik; Eisenhütte, nicht Hüttenwerk; Lebensmittel-Einzelhandel, nicht Handel; Volksschule, nicht Schulverwaltung; Krankenhaus, nicht Stadtverwaltung. Umfaßt der Betrieb mehrere Abteilungen mit unterschiedlichem Produktionsprogramm (z. B. Gießerei und Straßenfahrzeugbau), oder ist er in anderer Beziehung gegliedert (z. B. Autohandel und -reparatur), so ist der überwiegende Geschäftszweig (Betriebsschwerpunkt) einzutragen.</p>
16	<p>Facharbeiter tragen sich bei den Arbeitern ein. Anlernlinge, Praktikanten und Volontäre gelten als gewerbliche oder kaufmännische Lehrlinge. Handwerkliche und landwirtschaftliche Lehrlinge zählen zu den gewerblichen Lehrlingen.</p> <p>Berufs- oder Zeitsoldaten, Beamtenanwärter und Referendare markieren „Beamter/Richter“.</p> <p>Hausgewerbetreibende oder Zwischenmeister markieren „Selbständiger“.</p>
15 16 17	<p>Falls mehrere Erwerbstätigkeiten ausgeübt werden, sind die Fragen nur für die hauptsächliche Erwerbstätigkeit zu beantworten.</p>
18	<p>Hierzu zählt jede Tätigkeit (auch Mithilfe im Betrieb eines Familienangehörigen), die derzeit – auch wenn nur gelegentlich – ausgeübt wird und nicht schon bei den Fragen 12-17 angegeben wurde, z. B. Nebentätigkeit eines hauptberuflichen Schlossers in der eigenen Landwirtschaft oder (private) Nebentätigkeit eines Maurers nach Feierabend. Zu den weiteren Tätigkeiten zählt jedoch nicht die Hausfrauentätigkeit.</p>

Hamburg

Zahlbezirk

--	--	--	--	--	--

Name Vorname

Straße/Hausnr.

Eigener Telefonanschluß in der Wohnung (Nr.)

Bitte nur
Bleistift
benutzen

77 734 463

1 Geschlecht	männlich weiblich
2 Geburtsdatum	Tag Monat Jahr
3 Familienstand	ledig verheiratet verwitwet geschieden
4 Stellung innerhalb des Haushalts	Haushaltsvorstand (HV) Ehegatte des HV (Schwieger-) Sohn, Tochter des HV*) Enkel, Urenkel des HV*) Vater, Mutter des HV*) Großvater, -mutter des HV*) andere mit dem HV verwandte oder verschwägte Person mit dem HV nicht verwandte Person
5 Religionszugehörigkeit	Evang. Kirche (ohne Freikirche) Evang. Freikirche Röm.-kath. Kirche sonstige christliche Gemeinsh. Jüdische Rel.-Gemeinschaft gemeinschaftslos sonstige religiöse Gemeinschaften
6 Staatsangehörigkeit	deutsch nicht deutsch
7 Haben Sie noch eine andere Wohnung od. Unterkunft?	nein ja
Wenn ja:	ja nein
a) Gehen Sie von der anderen Wohnung/Unterkunft aus zur Arbeit oder Schule/Hochschule?	ja nein
b) Leben Sie überwiegend in der anderen Wohnung/Unterkunft?	ja nein
c) Sind Sie in der anderen Wohnung/Unterkunft behördlich gemeldet?	ja, mit Hauptwohn. ja, mit Nebenwohn. nicht gemeldet
d) Befindet sich die andere Wohnung/Unterkunft im Ausland?	ja nein
8 Wovon leben Sie überwiegend?	Erwerbs-/Berufstätigkeit Arbeitslosengeld/-hilfe eigene Rente, Pension Unterhalt durch Eltern, Ehemann usw. eig. Vermögen, Vermietung, Zinsen, Altenteil Sozialhilfe und sonstige Unterstützungen
9 Besuchen Sie gegenwärtig eine Schule? Wenn ja, welche?	Volksschule Berufsschule Realschule Gymnasium Berufsfach-/Fachschule*) Ingenieurschule Hochschule *) auch Technikerschule
10 Haben Sie einen Schulabschluß? Wenn ja, welchen?	Volksschule Berufsschule Mittlere Reife Abitur Berufsfach-/Fachschule*) Ingenieurschule Hochschule (auch Lehrerausb.)

11 Sind Sie	erwerbstätig Landwirt mithelfend im Familienbetrieb arbeitslos/arbeitsuchend nicht erwerbstätig Hausfrau Berufs-/Zeitsoldat
--------------------	---

Für Erwerbstätige (auch Selbständige, Landwirte, Mithelfende) sowie Schüler und Studierende

12 Wo arbeiten Sie / wo gehen Sie zur Schule / Hochschule?	Name des Betriebes bzw. der Schule / Hochschule Gemeinde und Kreis der Arbeitsstätte, Filiale, Baustelle oder Schule Straße Hausnummer
13 Welches Verkehrsmittel benutzen Sie hauptsächlich (längste Strecke) auf dem Hinweg zur Arbeit oder Schule / Hochschule?	kein Verkehrsmittel (zu Fuß) Eisenbahn Straßenbahn S-Bahn, U-Bahn, Hochbahn Werkbus, Schulbus öffentl. oder priv. Linienbus Motorrad, Moped Fahrrad, sonst. Verkehrsmittel (ohne Auto) Auto { Selbstfahrer Mitfahrer Bei Autobenutzung: { bis 10 km Entfernung (Hinweg) { über 10 km
14 Wieviel Zeit benötigen Sie normalerweise für den Hinweg zur Arbeit oder Schule / Hochschule?	entfällt, da auf gleichem Grundstück unter 15 Minuten 15 bis unter 30 Minuten 30 bis unter 60 Minuten 60 Minuten und mehr

Für Erwerbstätige (auch Selbständige, Landwirte, Mithelfende)

15 Geschäftszweig, (Wirtschaftszweig, Branche), zu dem der Betrieb (Firma, Dienststelle) gehört	Geschäftszweig des Betriebes
16 Sind Sie	Arbeiter / Heimarbeiter gewerblicher Lehrling Angestellter kaufm., techn., Verw.-Lehrling Beamter / Richter Selbständiger Mithelfender Familienangehöriger
17 Wie lange arbeiten Sie normalerweise in der Woche?	unter 15 Std. 15-24 Std. 25-36 Std. über 36 Std.
18 Üben Sie noch eine weitere Tätigkeit aus?	landwirtschaftliche Tätigkeit sonstige Tätigkeit

BITTE NICHT AUSFÜLLEN

T 2 G.-D.

15 G.-Z.

12 Ld.

Gem.

Str. (Bez.)

Hnr.

Volkszählung 1970 (90%)

Statistisches Landesamt
Hamburg 11, Steckelhörn 12

Straße: Haus-Nr.:

Volkszählung
27. Mai 1970

Haushaltsbogen

Rechtsgrundlage

Gesetz über eine Volks-, Berufs- und Arbeitsstättenzählung (Volkszählungsgesetz 1970) vom 14. 4. 1969 (Bundesgesetzbl. I S. 292) in Verbindung mit dem Gesetz über die Statistik für Bundeszwecke (StatGes) vom 3. 9. 1953 (Bundesgesetzbl. I S. 1314). Danach ist jeder, der mit der Zählung zu tun hat, zur **Verschwiegenheit** verpflichtet. Die Angaben sind für statistische Zwecke bestimmt. Darüber hinaus dürfen sie für Verwaltungszwecke an oberste Bundes- und Landesbehörden ohne Nennung des Auskunftspflichtigen und an von ihnen bestimmte Stellen und Personen weitergeleitet werden. Ebenso ist die Weiterleitung für wissenschaftliche Zwecke (ohne Nennung von Namen und Anschriften) sowie an Gemeinden und Gemeindeverbände für Zwecke der Regionalplanung und des Städtebaus zulässig. Die Angaben können mit entsprechenden Unterlagen der Gemeinden verglichen und Namen, Anschriften und Geburtsdaten können zur Berichtigung der Melderegister verwendet werden. Für diese vorgenannten Stellen und Personen gilt die Verpflichtung zur Geheimhaltung. **Eine Verwendung der Angaben für andere — insbesondere steuerliche — Zwecke ist ausgeschlossen.**

Für jeden Haushalt ist ein Haushaltsbogen anzulegen!

Zu einem Haushalt zählen alle Personen, die in einer Wohn- und Wirtschaftsgemeinschaft zusammen leben. Aber auch Personen, die für sich allein wohnen und wirtschaften sowie alle Untermieter gelten ebenfalls als eigene Haushalte.

Für jede Person im Haushalt ist ein Fragebogen auszufüllen,

auch für Säuglinge, Hausgehilfinnen, Lehrlinge und Personen mit weiterem Wohnraum, auch wenn sie am Tage der Zählung nicht anwesend sind. Hat eine Person mehr als eine Wohnung oder Unterkunft im Bundesgebiet einschl. Berlin (West), bitten wir, an jedem Ort einen Fragebogen auszufüllen.

Der Zähler ist verpflichtet festzustellen, ob alle erforderlichen Angaben gemacht wurden.

Verzeichnis aller zum Haushalt gehörenden Personen (Bei 9 und mehr Personen weiteren Bogen ausfüllen)

Lfd. Nr.	Name, Vorname	Geburtsdatum			Wird vom Stat. Landesamt ausgefüllt
		Tag	Monat	Jahr	
1					
2					
3					
4					
5					
6					
7					
8					

Bitte zur Abholung bereithalten: ab

Haben Sie sich bei einer Eintragung geirrt, so radieren Sie die fehlerhafte Markierung wieder aus. Dies muß aus technischen Gründen allerdings so sorgfältig geschehen, daß kein Rest der Markierung zurückbleibt.

Bitte Haushaltsbogen und Fragebogen nicht falten!

Beispiel für das Ausfüllen des Fragebogens

Bitte machen Sie einen Bleistiftstrich zwischen den Klammern hinter der zutreffenden Antwort

11 Sind Sie

erwerbstätig
Landwirt
mithelfend im Familienbetrieb
arbeitslos/arbeitsuchend
nicht erwerbstätig
Hausfrau
Berufs-/Zeitsoldat

Bitte nur
Bleistift
benutzen

Erläuterungen umseitig ➡

Bitte vor dem Ausfüllen lesen!

Erläuterungen zu einzelnen Fragen

Frage Nr.	Erläuterungen
7 10 11 33	Bei diesen Fragen können mehrere Antworten zutreffen, die entsprechend zu markieren sind.
4	<p>Eheleute können gemeinsam Haushaltsvorstand (HV) sein, dann trägt jeder sich als HV ein. Betrachtet sich einer der Eheleute nicht als HV, dann trägt er sich als „Ehegatte des HV“ ein.</p> <p>Wohnen Eheleute bei den Eltern eines der Ehegatten und führen sie keinen eigenen Haushalt, so tragen sie sich, falls sie sich nicht selbst als HV betrachten, als (Schwieger-) Sohn oder Tochter ein.</p> <p>Wohnen Eheleute bei einem ihrer Kinder und führen sie keinen eigenen Haushalt, so tragen sie sich, falls sie sich nicht selbst als HV betrachten, als Vater oder Mutter ein.</p> <p>Jede andere Person, die einen eigenen Haushalt führt oder einem Haushalt vorsteht, trägt sich als HV ein. Im Haushalt zusammenlebende Personen tragen sich entsprechend ein, Geschwister z. B. als „mit dem HV verwandt“, Hausangestellte als „mit dem HV nicht verwandt“.</p> <p>Stief-, Adoptiv- und Pflegekinder des HV sind wie die eigenen Kinder einzutragen.</p>
5	Anzugeben ist die rechtliche Zugehörigkeit zu einer Religionsgemeinschaft.
6	Besteht neben der deutschen noch eine weitere Staatsangehörigkeit, so ist „deutsch“ zu markieren. Nicht deutsche Personen tragen ihre Staatsangehörigkeit (evtl. „staatenlos“ oder „ungeklärt“) handschriftlich ein.
7	Als „andere Wohnung oder Unterkunft“ zählen auch möblierte Zimmer an Arbeits- oder Ausbildungsorten, Baubaracken, Wochenendhäuser, Arbeiterwohnheime, Internate, Nervenkrankenhäuser und dergleichen. Personen, die auf einem Schiff noch eine andere Wohnung oder Unterkunft haben, beantworten die Frage 7 mit „nein“. Bei „nein“ sind die Fragen 7a–d unbeantwortet zu lassen.
8	Stipendien fallen unter sonstige Unterstützungen.
9 10	<p>Volksschule, Realschule (Mittelschule) und Gymnasium (Oberschule)</p> <p>Für Personen, die eine Sonderschule besuchen oder besucht haben (z. B. wegen körperlicher oder geistiger Gebrechen), ist in Frage 9 oder 10 „Volksschule“ zu markieren. Als Volksschulabschluß gilt die Erfüllung der allgemeinen Schulpflicht. Wurde eine Realschule vor der Abschlußprüfung oder ein Gymnasium vor Erreichen der Mittleren Reife verlassen, so ist „Volksschule“ zu markieren. – Bei Abgang nach Erreichen der Mittleren Reife, aber vor dem Abitur, ist „Mittlere Reife“ zu markieren.</p> <p>Wurde eine „Bürgerschule“ besucht, so ist entsprechend dem erreichten Abschluß „Volksschule“ oder „Mittlere Reife“ zu markieren.</p> <p>Personen, die den Besuch an einer entsprechenden Schule des sogenannten Zweiten Bildungsweges, z. B. Abendrealschule, Abendgymnasium, Kollegs bzw. Institute zur Erlangung der Hochschulreife, mit Abschluß beendet haben, markieren entweder „Mittlere Reife“ oder „Abitur“.</p> <p>Wird eine solche Schule z. Z. besucht, so ist „Realschule“ oder „Gymnasium“ zu markieren. Es sind alle Schulabschlüsse anzugeben.</p> <p>Wurde z. B. nach der Mittleren Reife eine Ingenieurschule oder nach dem Abitur eine Hochschule besucht und abgeschlossen, so sind jeweils beide Schulen zu kennzeichnen.</p> <p>Berufsschulen sind berufsbegleitende Schulen, die pflichtgemäß, in der Regel ein- oder zweimal wöchentlich, neben der Lehre besucht werden (z. B. gewerbliche, kaufmännische, hauswirtschaftliche, landwirtschaftliche Berufsschulen). Sie müssen auch von solchen schulentlassenen oder vorzeitig abgegangenen Jugendlichen unter 18 Jahren besucht werden, die in keinem Lehrverhältnis stehen.</p> <p>Berufsfachschulen werden in der Regel im Vollunterricht besucht. Fachschulen können Vollzeit- und Teilzeitschulen sein. Technikerschulen sowie Höhere Fachschulen sind den Berufsfach-/Fachschulen zuzuordnen. Dazu zählen auch Verwaltungs-, Post-, Sparkassen-, Polizei- und Bundeswehrfachschulen sowie ähnliche Einrichtungen.</p> <p>11 Auch bei Aushilfstätigkeiten, die regelmäßig etwa am Wochenende ausgeübt werden, ist „erwerbstätig“ anzugeben. Als Mithelfende Familienangehörige gelten diejenigen Personen, die ohne Lohn oder Gehalt im Betrieb eines Familienangehörigen mitarbeiten und keine Sozialversicherungs-Pflichtbeiträge entrichten.</p> <p>Ehrenamtliche Tätigkeiten, z. B. als Vereinsvorstand, gelten nicht als Erwerbstätigkeit.</p>

Arbeitslos sind nur solche Personen, die normalerweise erwerbstätig sind und nur vorübergehend aus dem Erwerbsleben ausgeschieden sind. Verdient sich ein Arbeitsloser noch etwas dazu (evtl. nur 1 Std. pro Woche), so ist zusätzlich zu „arbeitslos“ noch „erwerbstätig“ zu markieren.

Arbeitsuchende sind Personen, die normalerweise keinem Erwerb nachgehen, z. B. Hausfrauen und Rentner, sich aber gegenwärtig um eine Arbeitsstelle bemühen.

- 12 Grundsätzlich ist die Anschrift anzugeben, wo der Befragte seiner täglichen Beschäftigung nachgeht (unabhängig vom etwaigen Sitz der Verwaltung oder dem Hauptsitz des Betriebes).

Beschäftigte mit häufig oder ständig wechselndem Arbeitsort (z. B. Monteure, Fernfahrer, Vertreter u. dgl.) geben die Anschrift ihrer Wohnung an. Dies gilt auch für Landwirte. Bauarbeiter geben die Baustelle an.

Falls mehrere Erwerbstätigkeiten ausgeübt werden, ist der Betrieb anzugeben, in dem die befragte Person überwiegend arbeitet. Im Haushalt beschäftigte Personen wie Haushälterinnen, Kindermädchen u. ä. geben als Betrieb den Haushalt an.

Für Berufsschulen ist die Anschrift nicht anzugeben.

- 13 14 Hier ist das Verkehrsmittel, mit dem die **längste Strecke** auf dem **Hinweg** zurückgelegt wurde, zu markieren.

Für Personen mit **wechselndem** Arbeitsplatz (Vertreter, Reisende, Fernfahrer, Landwirte, Förster usw.) ist in Frage 13 „kein Verkehrsmittel (zu Fuß)“ und in Frage 14 „entfällt, da auf gleichem Grundstück“ zu markieren. Bauarbeiter machen die Angaben für den Hinweg zur Baustelle.

- 15 Hierbei kommt es auf eine möglichst genaue Angabe des Geschäftszweiges (Wirtschaftszweiges) an, zu dem der Betrieb gehört, z. B. **Werkzeugmaschinenfabrik**, nicht Maschinenfabrik; **Eisenhütte**, nicht Hüttenwerk; **Lebensmittel-Einzelhandel**, nicht Handel; **Volksschule**, nicht Schulverwaltung; **Krankenhaus**, nicht Stadtverwaltung. Umfaßt der Betrieb mehrere Abteilungen mit unterschiedlichem Produktionsprogramm (z. B. Gießerei und Straßenfahrzeugbau), oder ist er in anderer Beziehung gegliedert (z. B. Autohandel und -reparatur), so ist der überwiegende Geschäftszweig (Betriebsschwerpunkt) einzutragen.

- 16 **Facharbeiter** tragen sich bei den Arbeitern ein. **Anlernlinge, Praktikanten und Volontäre** gelten als gewerbliche oder kaufmännische Lehrlinge. Handwerkliche und landwirtschaftliche Lehrlinge zählen zu den gewerblichen Lehrlingen.

Berufs- oder Zeitsoldaten, Beamtenanwärter und Referendare markieren „Beamter/Richter“.

Hausgewerbetreibende oder Zwischenmeister markieren „Selbständiger“.

- 15 16 17 Falls mehrere Erwerbstätigkeiten ausgeübt werden, sind die Fragen nur für die hauptsächliche Erwerbstätigkeit zu beantworten.

- 18 Hierzu zählt jede Tätigkeit (auch Mithilfe im Betrieb eines Familienangehörigen), die derzeit — auch wenn nur gelegentlich — ausgeübt wird und nicht schon bei den Fragen 12-17 angegeben wurde, z. B. Nebentätigkeit eines hauptberuflichen Schlossers in der eigenen Landwirtschaft oder (private) Nebentätigkeit eines Maurers nach Feierabend. Zu den weiteren Tätigkeiten zählt jedoch **nicht** die Hausfrauentätigkeit.

- 19 Für Kinder, deren Vater bzw. Mutter nach dem 1.9.1939 geboren wurde, sind keine Eintragungen zu machen. Die Kategorien „Bundesgebiet einschl. Berlin (West)“ und „Sowjetzone bzw. Ostberlin“ stehen hier für diejenigen Gebiete des einstigen Deutschen Reichs, die erst später nach dem Kriege die vorgenannten Bezeichnungen erhielten.

- 21 Für Personen, die im Ausweis eines Elternteils (Vater oder Mutter) eingetragen sind, ist der Buchstabe dieses Ausweises zu markieren.

- 24 a Es ist möglichst genau die **Bezeichnung** des gegenwärtig ausgeübten Berufs anzugeben, z. B. **Walzwerksteuermann**, nicht Steuermann; **Kaltpresser**, nicht Presser; **Bauschlosser**, nicht Schlosser; **Staplerfahrer**, nicht Fahrer; **Bilanzbuchhalter oder Maschinenbuchhalter**, nicht Buchhalter; **Verfahreningenieur**, nicht Ingenieur; **Kernphysiker**, nicht Physiker.

Geht aus der Amtsbezeichnung bei Beamten nicht hervor, welche Tätigkeit ausgeübt wird, so ist diese außerdem kurz zu beschreiben (z. B. Oberregierungsrat: Statistiker; Regierungsrat: Geologe).

- 24 b Kurze Beschreibung unter Angabe des wichtigsten Arbeitsvorganges und Arbeitszieles, ggf. des Werkstoffs oder der Ware und, soweit wesentlich, des verwendeten Arbeitsmittels (Werkzeug, Maschine oder Gerät).
Beispiele:
Pressen von Blechen für Karosseriebau Bedienen eines Gabelstaplers
Autogenschweißen von Stahlbauteilen für Brücken Bedienen eines Buchungsautomaten
Wissenschaftliche Forschung auf dem Gebiet der Kernphysik.
Die Berufsbeschreibung erübrigt sich, wenn sie aus der Berufsbezeichnung einwandfrei hervorgeht.
- 25 Eine Maschine bzw. eine aus mehreren Maschinen bestehende Anlage arbeitet **automatisch**, wenn sie die eingegebenen Werkstücke, Waren usw. in einem bestimmten Takt selbsttätig bearbeitet, transportiert, ggf. auch montiert, abfüllt oder verpackt und sich hierbei kontrolliert. Die Kontrolle wird durch elektrische Meß- und Regelanlagen besorgt.
Zu den **Maschinen** gehören Kraftmaschinen zur Erzeugung von Wärme, Druckluft, mechanischer und elektrischer Energie sowie Arbeitsmaschinen, darunter auch Bewegungsmaschinen wie Kräne, Bagger, Planiertraupen (jedoch keine Fahrzeuge) und Bearbeitungs- oder Werkzeugmaschinen sowie Büromaschinen.
- 26 Bei Personen, die mehr als eine Erwerbstätigkeit ausüben, ist das Einkommen aus der ersten Tätigkeit und nicht aus der weiteren Tätigkeit anzugeben. Dies gilt auch für Personen, die nur in zweiter Tätigkeit als Selbständige oder Mithelfende Familienangehörige in der Landwirtschaft arbeiten, in erster Tätigkeit aber außerhalb der Landwirtschaft tätig sind.
Das Nettoerwerbseinkommen — in der Regel der vom Arbeitgeber ausgezahlte Betrag — ergibt sich aus dem Bruttoeinkommen **abzüglich Steuern und Sozialversicherung** (ggf. auch abzüglich der Beiträge für private, kommunale oder staatliche Zusatzversorgungskassen). Einmalige Zuwendungen wie Weihnachtsgratifikationen, 13. und 14. Gehalt, Gewinnbeteiligungsprämien usw. sind anteilig mit $\frac{1}{12}$ einzubeziehen. Bei unregelmäßigem Einkommen (z. B. Vertreterprovisionen) ist der Durchschnitt je Monat einzusetzen.
- 27 Personen aus dem kaufmännischen Bereich oder aus der öffentlichen Verwaltung, z. B.
Prokuristen, Abteilungsleiter,
Handlungsbevollmächtigte, Referenten usw.
markieren „sonstwie leitend oder aufsichtführend tätig“.
- 29 Zu den Lohn- und Gehaltsempfängern rechnen auch Lehrlinge, Anlernlinge, Praktikanten und Volontäre.
- 30 Mit dieser Frage soll festgestellt werden, wer eine Bodenfläche landwirtschaftlich oder — ab 0,5 ha — gärtnerisch nutzt. Die Frage ist also sowohl von Inhabern landwirtschaftlicher Betriebe als auch von Erwerbsgärtnern und Gartenbesitzern zu beantworten. Personen, die ein Stück Ackerland, Wiese, Rebland usw. besitzen oder gepachtet haben, werden ebenfalls gebeten, diese Frage zu beantworten.
Bei der Angabe der Größe der Bodenfläche ist zu beachten, daß Haus- und Hofraum, Wege und dergleichen dabei einzuschließen sind, nicht aber — das trifft hauptsächlich für landwirtschaftliche Betriebe zu — die Waldflächen.
1 ha = 100 ar, 1 ar = 100 qm
- 31 Anzugeben ist jede praktische Berufsausbildung, gleichgültig ob sie sich auf eine mehrjährige Lehr- ausbildung mit Abschlußprüfung oder eine kurze fachberufliche Einarbeitung bezog.
Wenn mehrere Berufsausbildungen abgeschlossen wurden, ist nur die Dauer der letzten Ausbildung anzugeben.
Für Personen, die sich noch in Ausbildung befinden (z. B. Lehrlinge, Anlernlinge usw.), ist „nein“ zu markieren.
- 32 Bei einer praktischen Berufsausbildung nacheinander für zwei (oder mehr) Berufe, ist der Beruf anzugeben, für den die letzte Ausbildung maßgebend war.
- 34 Wurden mehrere der in Frage 33 genannten Schulen besucht, sind die einzelnen Zeiten bis zum letzten Abschluß zusammenzuzählen.
- 35 Sind mehrere Schulen abgeschlossen worden, so ist nur die Hauptfachrichtung des **letzten** Abschlusses einzutragen.
- 39 Es sind auch die Kinder einzutragen, die nicht mehr in Ihrem Haushalt leben oder bald nach der Geburt oder später verstorben sind. Vorehelich geborene legitimierte Kinder gelten als ehelich. Die Kinder sind nur im Bogen der Mutter anzugeben. Geburtsjahre von Adoptiv- und Pflegekindern sowie von nicht ehelichen Kindern sind **nicht** einzutragen (ggf. „keine Kinder“) — soweit diese noch im Haushalt leben — ist jedoch ein Fragebogen auszufüllen.
Bei 13 und mehr Kindern bitten wir, deren Geburtsjahre auf ein besonderes Blatt Papier zu schreiben, dazu den Namen der Mutter zu vermerken und das Blatt in den Bogen der Mutter einzulegen.

Hamburg

Zählbezirk

--	--	--	--	--	--

Name Vorname

Straße/Hausnr.

Eigener Telefonanschluß in der Wohnung (Nr.)

Bitte nur
Bleistift
benutzen

81 708 902

1 Geschlecht	männlich weiblich
2 Geburtsdatum	Tag Monat Jahr
3 Familienstand	ledig verheiratet verwitwet geschieden
4 Stellung innerhalb des Haushalts	Haushaltsvorstand (HV) Ehegatte des HV (Schwieger-) Sohn, Tochter des HV*) Enkel, Urenkel des HV*) Vater, Mutter des HV*) Großvater, -mutter des HV*) andere mit dem HV verwandte oder verschwägerte Person mit dem HV nicht verwandte Person
5 Religionszugehörigkeit	Evang. Kirche (ohne Freikirche) Evang. Freikirche Röm.-kath. Kirche sonstige christliche Gemeinschaft Jüdische Rel.-Gemeinschaft gemeinschaftslos sonstige religiöse Gemeinschaften
6 Staatsangehörigkeit	deutsch nicht deutsch
7 Haben Sie noch eine andere Wohnung od. Unterkunft?	nein ja
8 Wovon leben Sie überwiegend?	Erwerbs-/Berufstätigkeit Arbeitslosengeld/-hilfe eigene Rente, Pension Unterhalt durch Eltern, Ehemann usw. eig. Vermögen, Vermietung, Zinsen, Altenteil Sozialhilfe und sonstige Unterstützungen
9 Besuchen Sie gegenwärtig eine Schule? Wenn ja, welche?	Volksschule Berufsschule Realschule Gymnasium Berufsfach-/Fachschule*) Ingenieurschule Hochschule
10 Haben Sie einen Schulabschluß? Wenn ja, welchen?	Volksschule Berufsschule Mittlere Reife Abitur Berufsfach-/Fachschule*) Ingenieurschule Hochschule (auch Lehrerausb.)

11 Sind Sie	erwerbstätig Landwirt mithelfend im Familienbetrieb arbeitslos/ arbeitsuchend nicht erwerbstätig Hausfrau Berufs-/Zeitsoldat
--------------------	--

Für Erwerbstätige (auch Selbständige, Landwirte, Mithelfende) sowie Schüler und Studierende

12 Wo arbeiten Sie/wo gehen Sie zur Schule/Hochschule?	Name des Betriebes bzw. der Schule/Hochschule Gemeinde und Kreis der Arbeitsstätte, Filiale, Baustelle oder Schule Straße Hausnummer
13 Welches Verkehrsmittel benutzen Sie hauptsächlich (langste Strecke) auf dem Hinweg zur Arbeit oder Schule/Hochschule?	kein Verkehrsmittel (zu Fuß) Eisenbahn Straßenbahn S-Bahn, U-Bahn, Hochbahn Werkbus, Schulbus öffentl. oder priv. Linienbus Motorrad, Moped Fahrrad, sonst. Verkehrsmittel (ohne Auto) Auto { Selbstfahrer Mitfahrer Bei Autobenutzung: { bis 10 km Entfernung (Hinweg) { über 10 km
14 Wieviel Zeit benötigen Sie normalerweise für den Hinweg zur Arbeit oder Schule/Hochschule?	entfällt, da auf gleichem Grundstück unter 15 Minuten 15 bis unter 30 Minuten 30 bis unter 60 Minuten 60 Minuten und mehr

Für Erwerbstätige (auch Selbständige, Landwirte, Mithelfende)

15 Geschäftszweig, (Wirtschaftszweig, Branche), zu dem der Betrieb (Firma, Dienststelle) gehört	Geschäftszweig des Betriebes
16 Sind Sie	Arbeiter/Heimarbeiter gewerblicher Lehrling Angestellter kaufm., techn., Verw.-Lehrling Beamter/Richter Selbständiger Mithelfender Familienangehöriger
17 Wie lange arbeiten Sie normalerweise in der Woche?	unter 15 Std. 15-24 Std. 25-36 Std. über 36 Std.
18 Üben Sie noch eine weitere Tätigkeit aus?	landwirtschaftliche Tätigkeit sonstige Tätigkeit

BITTE NICHT AUSFÜLLEN

T 2 G.-D. 5 R. 6 St. 15 G.-Z.

12 Ld. Gem. Str. (Bez.) Hnr.

Volkszählung 1970 (10%)

Diese Seite ist nur von Personen mit deutscher Staatsangehörigkeit auszufüllen

Für alle Personen		Für Selbständige	
19 Wohnsitz am 1.9.1939 (Kriegsausbruch) <i>Für nach dem 1.9.1939 Geborene: Wohnsitz des Vaters am 1.9.1939 oder, wenn Wohnsitz d. Vaters unbek., Wohnsitz der Mutter</i>	Bundesgebiet einschl. Berlin (West) Sowjetzone bzw. Ostberlin Deutsche Ostgebiete Tschechoslowakei (einschl. Sudetenland) östliche Nachbarländer, Südosteuropa übrige Gebiete	28 Wie viele Personen sind in Ihrem Betrieb beschäftigt? <i>(einschl. tätige Inhaber, Leiter, Mithelfende Familienangeh.)</i>	Anzahl
20 Sind Sie nach Kriegsende aus der Sowjetzone bzw. aus Ostberlin zugezogen?	ja nein	29 Sind darunter Lohn- und Gehaltsempfänger?	ja nein
21 Besitzen Sie einen Bundesvertriebenen- bzw. Bundesflüchtlingsausweis?	Ausweis A Ausweis B Ausweis C	Für Besitzer, auch Pächter, von landwirtschaftlich genutzten Flächen. Bei Gartenland ab 0,5 ha (5000 qm) Vor Ausfüllung bitte Erläuterung genau lesen!	
22 Wenn ja, welchen?		30 Wie groß ist die gesamte Fläche? <i>(einschließlich gepachteter, aber ohne verpachtete Fläche)</i>	ha ar qm
Für Nichterwerbstätige über 14 Jahre (auch Hausfrauen, Rentner, Pensionäre)		Für Personen über 14 Jahre	
22 Waren Sie früher erwerbs- oder berufstätig?	ja nein	31 Haben Sie eine praktische Berufsausbildung beendet? <i>(Lehre, Anlernzeit oder dgl.)</i>	Wenn ja: Dauer in Jahren nein ja
23 In welchem Jahr wurde die Erwerbstätigkeit aufgegeben?	19	32 Auf welchen Beruf bezog sich diese Ausbildung?
Für Erwerbstätige (auch Selbständige, Landwirte, Mithelfende)		Für Personen, die eine berufsbildende Schule bzw. Hochschul- ausbildung (auch Lehrerausbildung) abgeschlossen haben	
24 Ausgeübte Tätigkeit a) Beruf <i>(bei Beamten Amtsbezeichnung)</i>	33 Welche der folgenden Schulen haben Sie besucht und abgeschlossen? <i>(nicht Berufsschule!)</i>	Technikerschule sonst. Berufsfach-/ Fachschule Ingenieurschule Hochschule (auch Lehrerausbildung)
b) Stichwortartige Beschreibung <i>(Arbeitsvorgang, Werkstoff, Ware u. dgl.)</i>	34 Wie viele Jahre dauerte die gesamte Ausbildung an den in Frage (33) genannten Schulen bis zum letzten Abschluß? <i>(siehe Erläuterungen)</i>	Anzahl der Jahre
25 Bedienen Sie bei Ihrer Tätigkeit überwiegend eine	voll-/halbautomatische Maschine sonstige Maschine keine Maschine	35 Hauptfachrichtung des letzten Abschlusses? <i>(siehe Erläuterungen)</i>
26 Wie hoch ist Ihr monatliches Nettoeinkommen aus Ihrer Erwerbstätigkeit? <i>(Für Selbständige in der Landwirtschaft und für Mithelfende Familienangehörige nicht zu beantworten.)</i>	unter 300 DM 300 bis unter 500 DM 500 bis unter 800 DM 800 bis unter 1200 DM 1200 bis unter 1800 DM 1800 bis unter 2500 DM 2500 DM u. mehr	36 Jahr des letzten Abschlusses?	19
Für Personen in leitender oder aufsichtführender Stellung (ohne Selbständige)		Für Verheiratete, Verwitwete und Geschiedene	
27 Sind Sie	Industriemeister, Werkmeister, Meister, Polier oder dgl. Kolonnenführer, Vorarbeiter oder dgl. Leiter, Geschäftsführer, Vorstandsmitglied oder dgl. eines Unternehmens od. Betriebes sonstwie leitend oder aufsichtführend tätig	37 Wann wurde Ihre jetzige bzw. letzte Ehe geschlossen?	19
		38 Waren Sie vorher schon einmal verheiratet?	ja nein
		Für Frauen	
		39 Geburtsjahre aller lebendgeborenen ehelichen Kinder	keine Kinder 1. Kind 19 7. Kind 19 2. Kind 19 8. Kind 19 3. Kind 19 9. Kind 19 4. Kind 19 10. Kind 19 5. Kind 19 11. Kind 19 6. Kind 19 12. Kind 19

BITTE NICHT AUSFÜLLEN

23 A. d. ET 24 Ber. 24 A 28 Bsch. 30 h a q 31 Abl. 32 E Ber. 34 D

35 Hfr. 36 Abschl. 37 Ehe 39 Kd

81 708 902

Name
 Vorname
 Heimat-Anschrift*)
 Wohnhaft bei
 Gemeinde (.....)
 Postleitzahl
 Kreis
 Straße u. Hausnummer
 Land

Zahlbezirk

95 015 505

*) Normalerweise ist dies die Anschrift der Angehörigen.
 Alleinstehende geben die Anschrift an, unter der sie
 behördlich / polizeilich gemeldet sind.
 Näheres siehe Merkblatt.

4

Bitte nur
 Bleistift
 benutzen

1 Geburtsdatum Tag Monat Jahr

2 Familienstand ledig
 verheiratet
 verwitwet
 geschieden

3 Stellung innerhalb des Heimathaushalts Haushaltsvorstand (HV)
 Ehegatte des HV
 (Schwieger-) Sohn des HV*)
 Enkel des HV*)
 andere mit dem HV verwandte oder verschwägte Person
 mit dem HV nicht verwandte Person
 *) auch des Ehegatten des HV

4 Religionszugehörigkeit Evang. Kirche (ohne Freikirche)
 Evang. Freikirche
 Röm.-kath. Kirche
 sonstige christliche Gemeinschaft
 Jüdische Rel.-Gemeinschaft
 gemeinschaftslos
 sonstige religiöse Gemeinschaften
 Wenn sonstige, welche?

5 Welchen Schulabschluß haben Sie? Volksschule
 Berufsschule
 Mittlere Reife
 Abitur
 Berufsfach-/Fachschule*)
 Ingenieurschule
 Hochschule (auch Lehrerausb.)
 *) auch Technikerschule

6 Wohnsitz am 1. 9. 1939 (Kriegsausbruch) Bundesgebiet einschl. Berlin (West)
 Sowjetzone bzw. Ostberlin
 Deutsche Ostgebiete
 Tschechoslowakei (einschl. Sudetenland)
 östliche Nachbarländer, Südosteuropa
 übrige Gebiete
 Für nach dem 1. 9. 1939 Geborene:
 Wohnsitz des Vaters am 1. 9. 1939 oder, wenn Wohnsitz d. Vaters unbek., Wohnsitz der Mutter

7 Sind Sie nach Kriegsende aus der Sowjetzone bzw. aus Ostberlin zugezogen? ja
 nein

8 Besitzen Sie einen Bundesvertriebenen- bzw. Bundesflüchtlingsausweis? Ausweis A
 Ausweis B
 Ausweis C
 Wenn ja, welchen?

9 Haben Sie eine praktische Berufsausbildung beendet? nein
 Wenn ja: Dauer in Jahren ja

10 Auf welchen Beruf bezog sich diese Ausbildung?

Für Personen, die eine berufsbildende Schule bzw. Hochschul-
 Ausbildung (auch Lehrerausbildung) abgeschlossen haben

11 Welche der folgenden Schulen haben Sie besucht und abgeschlossen? Technikerschule
 sonst. Berufsfach-/Fachschule
 Ingenieurschule
 Hochschule (auch Lehrerausbildung)
 (nicht Berufsschule!)

12 Wie viele Jahre dauerte die gesamte Ausbildung an den in Frage 11 genannten Schulen bis zum letzten Abschluß? Anzahl der Jahre
 (siehe Erläuterungen)

13 Hauptfachrichtung des letzten Abschlusses?
 (siehe Erläuterungen)

14 Jahr des letzten Abschlusses? 19

Für Verheiratete, Verwitwete und Geschiedene

15 Wann wurde Ihre jetzige bzw. letzte Ehe geschlossen? 19

16 Waren Sie vorher schon einmal verheiratet? ja
 nein

BITTE NICHT AUSFÜLLEN

1 G.-D.

4 R

9 Abl.

10 E. Ber.

12 D

13 Hfr.

14 Abschl.

15 Ehe

Statistisches Landesamt
Hamburg 11, Steckelhörn 12

--	--	--	--	--	--

Zählbezirk

--	--	--	--	--	--

Straßenschlüssel

Anstaltslisten-Nr.: 051517 *

Bitte nicht
ausfüllen

--	--	--	--

Volkszählung
27. Mai 1970

Name der Anstalt _____ Telefon _____

Straße _____ Haus-Nr. _____

Liste für Anstalten, Heime u. ä. zugleich Zählerliste

Rechtsgrundlage

Gesetz über eine Volks-, Berufs- und Arbeitsstättenzählung (Volkszählungsgesetz 1970) vom 14. 4. 1969 (Bundesgesetzbl. I S. 292) in Verbindung mit dem Gesetz über die Statistik für Bundeszwecke (StatGes) vom 3. 9. 1953 (Bundesgesetzbl. I S. 1314). Danach ist jeder, der mit der Zählung zu tun hat, zur **Verschwiegenheit** verpflichtet. Die Angaben sind für statistische Zwecke bestimmt. Darüber hinaus dürfen sie für Verwaltungszwecke an oberste Bundes- und Landesbehörden ohne Nennung des Namens des Auskunftspflichtigen und an von ihnen bestimmte Stellen und Personen weitergeleitet werden. Ebenso ist die Weiterleitung für wissenschaftliche Zwecke (ohne Nennung von Namen und Anschriften) sowie an Gemeinden und Gemeindeverbände für Zwecke der Regionalplanung und des Städtebaus zulässig. Die Angaben können mit entsprechenden Unterlagen der Gemeinden verglichen und Namen, Anschriften und Geburtsdaten können zur Berichtigung der Melderegister verwendet werden. Für diese vorgenannten Stellen und Personen gilt die Verpflichtung zur Geheimhaltung. **Eine Verwendung der Angaben für andere — insbesondere steuerliche — Zwecke ist ausgeschlossen.**

1. Eine Anstaltsliste ist auszufüllen für die auf Seite 2 aufgeführten Einrichtungen.
2. Für **jede** Person, die in der Anstalt oder dgl. wohnt, d. h. dort auch behördlich oder polizeilich gemeldet ist und die ganz oder teilweise an der Gemeinschaftsverpflegung teilnimmt oder irgendwelche gemeinschaftlichen Einrichtungen benutzt, ist ein Fragebogen auszufüllen.
3. Zur Anstalt gehören auch Personen, die innerhalb des Anstaltsbereichs einen eigenen Haushalt führen (z. B. Haushalt des Pförtners, Anstaltsleiters oder dgl.). Die Fragebogen der zu diesem Haushalt gehörenden Personen sind in einen Haushaltsbogen einzulegen.
Auch Insassen einer Anstalt können in einem Privathaushalt leben, und zwar dann, wenn sie im allgemeinen so wirtschaften, wie ein Privathaushalt außerhalb einer Anstalt. Wesentliche Merkmale für ein derartiges privates Wirtschaften in einem Haushalt ist das Vorhandensein einer Küche, Kochnische oder sonstigen Kochgelegenheit, die die Anstaltsinsassen zur regelmäßigen Zubereitung von Mahlzeiten benutzen.
4. Kein Fragebogen ist auszufüllen für Personen, die lediglich in der Anstalt arbeiten, ohne dort zu wohnen oder die in der Anstalt nur vorübergehend untergebracht sind (z. B. Patienten in Krankenhäusern), ohne dort behördlich oder polizeilich gemeldet zu sein.
5. Für alle Arbeitsstätten im Bereich der Anstalt ist jeweils ein Arbeitsstättenbogen auszufüllen, weitere Hinweise über Arbeitsstätten siehe Seite 3.
6. Ist in der Anstalt eine der nachstehenden Einrichtungen vorhanden? (Bitte ankreuzen)

Gemeinschaftsverpflegung <input type="checkbox"/>	Gemeinschaftliche Kochgelegenheiten oder Teeküchen <input type="checkbox"/>	Keine derartige Gemeinschaftseinrichtung <input type="checkbox"/>
---	---	---

7. Zahl der Personen in der Anstalt

Unterbringungsverhältnis	Personal		Fam.-Angeh. d. Personals		Insassen	
	männlich	weiblich	männlich	weiblich	männlich	weiblich
In der Anstalt oder im Anstaltsbereich lt. Gesetz meldepflichtig (siehe oben Pkt. 2 und 3)						
In der Anstalt oder im Anstaltsbereich vorübergehend untergebracht, aber nicht meldepflichtig (siehe oben Pkt. 4)						
Außerhalb des Anstaltsbereichs wohnend, aber in der Anstalt arbeitend (siehe oben Pkt. 4)						

Bitte zur Abholung bereithalten ab _____

Zweck der Anstalt

Bitte alle zutreffenden Arten ankreuzen



Wenn mehrere ☒, überwiegenden Zweck mit ☒ kennzeichnen

Heime von Unterrichtsanstalten

(für Behinderte siehe ggf. auch bei „Einrichtungen zur Eingliederung und Pflege Behinderter, Wohnheime für Behinderte“)

Heim einer Unterrichtsanstalt für nicht Behinderte	11
Heim einer Unterrichtsanstalt für behinderte Minderjährige	12
Heim einer Unterrichtsanstalt für behinderte Erwachsene	13

Erziehungsheime (nicht Jugendwohnheime)

Erziehungsheim (nicht Jugendwohnheim)	16
---	----

Säuglings- und Kinderheime

Säuglings- und Kleinstkinderheim (für Kinder bis unter 3 Jahre alt)	21
Kinderheim (für Kinder von 3 bis unter 14 Jahre alt; nicht Kindererholungs- oder Ferienheim; nicht Schülerwohnheim; nicht Kinderdorf)	22
Kinderdorf	23

Einrichtungen zur Eingliederung und Pflege Behinderter, Wohnheime für Behinderte (siehe ggf. auch bei „Heime von Unterrichtsanstalten“)

Einrichtung zur Eingliederung behinderter Minderjähriger	31
Einrichtung zur Eingliederung behinderter Erwachsener	32
Einrichtung zur Pflege Behinderter (nicht Altenpflegeheim)	33
Wohnheim für Behinderte	36

Krankenhäuser und Sanatorien

(einschl. Universitätskliniken; ohne Gefängniskrankenanstalten)

Krankenhaus oder Sanatorium (bzw. Heilstätte) für Tuberkulosekranke	41
Psychiatrisches und neurologisches Krankenhaus oder Sanatorium	42
Krankenhaus oder Sanatorium (bzw. Heilstätte) für Suchtkranke und -gefährdete	43
Krankenhaus für chronisch Kranke oder geriatrische Klinik	44
Sonstiges Krankenhaus oder Sanatorium (auch Entbindungsheim)	49

Erholungs- und Ferienheime

(einschl. Kurheime, soweit nicht als Krankenhaus oder Sanatorium betrieben)

Erholungs- oder Ferienheim für Minderjährige	51
Familienferienheim, Feriendorf, Ferienkolonie	52
Müttererholungsheim	53
Altenerholungsheim	54
Sonstiges Erholungs- oder Ferienheim für Erwachsene	59

Einrichtungen der Unterkunft und Unterbringung für nicht Behinderte

Heim für Mutter und Kind	61
Jugendwohnheim, Lehrlingsheim	62
Schülerwohnheim (nicht Heim einer Unterrichtsanstalt; nicht Ferienheim)	63
Studentenwohnheim	64
Berufstätigen-, Ledigenwohnheim	65
Unternehmenseigenes Arbeiterwohnheim oder -lager; Schiff	66
Altenwohnheim	67
Altenheim	68
Altenpflegeheim	69
Durchgangs-, Wohnlager für Vertriebene, Flüchtlinge, Zuwanderer, Aussiedler	71
Durchgangs-, Wohnlager für Auswanderer; Überseeheim	72
Wohnheim oder -lager für Wohnungslose und Obdachlose*	73
Sonstiges Wohnheim	79

Sonstige Einrichtungen und Anstalten

Beherbergungsstätte sofern das Personal 11 und mehr im Betriebsgebäude wohnende Personen umfaßt (nicht Erholungs- oder Ferienheim)

.....	81
Anstalt für religiöse Zwecke (z. B. Kloster, Ordenshaus)	91
Anstalt der Streitkräfte (Kaserne) oder der öffentlichen Sicherheit und Ordnung	92
Straf- und Verwahranstalt	93
Gefängniskrankenanstalt	94

*einschließlich Wohnunterkünfte, Wohnsiedlungen mit Übergangswohnungen.

Hier sind einzutragen:

1. Die Anstalt selbst, wenn in ihr Personen tätig sind.
2. Alle anstaltseigenen selbständigen Arbeitsstätten, die überwiegend für fremde Kundschaft arbeiten (z. B. Korbflechtereien in Blindenheimen, Wäschereien in Klöstern).
3. Alle nicht anstaltseigenen Arbeitsstätten (z. B. Kantinen, Verkaufsstände, Friseure).
4. Auch alle Insassen, die eine selbständige freiberufliche oder gewerbliche Tätigkeit ohne feste Arbeitsstätte ausüben.

Für jede hier aufgeführte Arbeitsstätte oder Person muß ein Arbeitsstättenbogen vorliegen. In jedem Fall muß für die Anstalt selbst, wenn von ihr Personen beschäftigt werden, ein Arbeitsstättenbogen vorliegen.

[illegible]

* Betriebszahl-Blatt vorhanden:
bitte ankreuzen ☒

Wird vom Zähler ausgefüllt.

Für Personen, die zu einem Privathaushalt in der Anstalt gehören

Name des HV		Vz-Bogen-Nr.		Name des HV		Vz-Bogen-Nr.	
01	1. Pers. 2. „ 3. „ 4. „ 5. „			06	1. Pers. 2. „ 3. „ 4. „ 5. „		
Zahl der Personen im Haushalt	<input type="text"/>			Zahl der Personen im Haushalt	<input type="text"/>		
02	1. Pers. 2. „ 3. „ 4. „ 5. „			07	1. Pers. 2. „ 3. „ 4. „ 5. „		
Zahl der Personen im Haushalt	<input type="text"/>			Zahl der Personen im Haushalt	<input type="text"/>		
03	1. Pers. 2. „ 3. „ 4. „ 5. „			08	1. Pers. 2. „ 3. „ 4. „ 5. „		
Zahl der Personen im Haushalt	<input type="text"/>			Zahl der Personen im Haushalt	<input type="text"/>		
04	1. Pers. 2. „ 3. „ 4. „ 5. „			09	1. Pers. 2. „ 3. „ 4. „ 5. „		
Zahl der Personen im Haushalt	<input type="text"/>			Zahl der Personen im Haushalt	<input type="text"/>		
05	1. Pers. 2. „ 3. „ 4. „ 5. „			10	1. Pers. 2. „ 3. „ 4. „ 5. „		
Zahl der Personen im Haushalt	<input type="text"/>			Zahl der Personen im Haushalt	<input type="text"/>		

Summe der in Teil 1 erfaßten Haushalte:

Summe der in Teil 1 erfaßten Personen:

Wird vom Zähler ausgefüllt.

Teil 2

Für Personen, die keinen eigenen Haushalt führen

Zeilen-Nr.	Vz-Bogen-Nr.	Vz-Bogen-Nr.	Vz-Bogen-Nr.	Vz-Bogen-Nr.
1				
2				
3				
4				
5				
6				
7				
8				
9				
10				
11				
12				
13				
14				
15				
16				
17				
18				
19				
20				
21				
22				
23				
24				
25				
26				
27				
28				
29				
30				
31				
32				
33				
34				
35				
36				
37				
38				
39				
40				
41				
42				
43				
44				
45				
46				
47				
48				
49				
50				

**STATISTISCHES BUNDESAMT
WIESBADEN**

**SYSTEMATIK DER WIRTSCHAFTSZWEIGE
FASSUNG FÜR DIE
BERUFSZÄHLUNG 1970**

Einführung

Die vorliegende „Systematik der Wirtschaftszweige, Fassung für die Berufszählung 1970“ (WZ-BZ 70) stellt eine gegenüber der „Systematik der Wirtschaftszweige“ (WZ)¹⁾ durch völligen oder teilweisen Verzicht auf die Untergliederung in einer Reihe von Wirtschaftszweigen gestraffte Fassung dar.

Für Zwecke der Berufszählung ist die Untergliederung der vorliegenden Fassung gegenüber der WZ insofern etwas modifiziert worden, als einige Gruppen den Unterabteilungen gleichgestellt worden sind. Hierauf wird mit der Fußnote „In der BZ den Unterabteilungen gleichgestellt“ hingewiesen. Die unterste Gliederungsstufe wird von den Gruppen bzw. Untergruppen gebildet, die in der BZ den Gruppen gleichgestellt sind.

Mit Berücksichtigung der den Unterabteilungen oder Gruppen gleichgestellten Positionen ergeben sich

- 10 Abteilungen
- 36 Unterabteilungen (von denen 16 zugleich Gruppen sind)
- 100 Gruppen.

Außerdem ist bei der vorliegenden Fassung eine Darstellung nach großen Wirtschaftsbereichen vorgesehen, die aus Abteilungen der WZ gebildet werden. Im einzelnen handelt es sich um folgende Bereiche:

Land- und Forstwirtschaft, Tierhaltung und Fischerei	= Abt. 0
Produzierendes Gewerbe	= Abt. 1 bis 3
Handel und Verkehr	= Abt. 4 und 5
Sonstige Wirtschaftsbereiche (Dienstleistungen)	= Abt. 6 bis 9

Um die vorliegende Fassung möglichst kurz und übersichtlich zu halten, wurde darauf verzichtet, bei Unterabteilungen, die zugleich Gruppen sind, auf diese Tatsache ausdrücklich hinzuweisen. Eine nicht weiter unterteilte Unterabteilung ist also einer Gruppe gleichzusetzen. Ein Wirtschaftszweig, der mehrere Nummern umfaßt (z. B. 28-9 „Nahrungs- und Genußmittelgewerbe“), zählt als ein Wirtschaftszweig. Die Unterabteilung „Ohne Angabe“ rechnet zur Abteilung „Verarbeitendes Gewerbe (ohne Baugewerbe)“.

Für jede einzelne Position der vorliegenden Fassung wird in der linken Spalte die Nummer der „Systematik der Wirtschaftszweige“ (WZ) (unter Berücksichtigung des Nachtrages zur WZ) angegeben; diese Nummer soll in allen Veröffentlichungen benutzt werden. Zusammenfassungen von Positionen der WZ, die als solche in der WZ nicht vorkommen, sind durch eine entsprechende Numerierung gekennzeichnet. Zum Beispiel bedeutet: 40 0-8 setzt sich aus den Gruppen 40 0 bis 40 8 der WZ zusammen, 50 5,9 entstand aus den Gruppen 50 5 und 50 9 und die Gruppe 24 40, 43-44 bildet eine Zusammenfassung der Untergruppe 24 40 und der Untergruppen 24 43 bis 24 44.

Für jede Gruppe (bzw. Unterabteilung, die zugleich eine Gruppe ist) wird in der rechten Spalte die zugehörige BZ-Signiernummer angegeben. Die Signiernummern reichen durchlaufend von 00 bis 99; sie dienen nur der Aufbereitung und sollen nicht veröffentlicht werden.

Abweichend von der „Systematik der Wirtschaftszweige“ (WZ) werden die dort besonders nachgewiesenen Anstalten und Einrichtungen der Organisationen ohne Erwerbscharakter, der Gebietskörperschaften und der Sozialversicherung sowie verschiedene (kommunale) Anstalten und Einrichtungen mit den entsprechenden Wirtschaftszweigen der Abteilung 7 und der Gruppe 28-9 (oh. 29 17,3-7) zusammengefaßt. Aus erhebungstechnischen Gründen sind hierbei die „Hochschulkliniken“ (Wirtschaftszweig .. 6 3) abweichend von der „Systematik der Wirtschaftszweige“ nicht der Gruppe „Wissenschaft, Bildung, Erziehung und Sport“ (WZ-BZ 70 6), sondern der Gruppe „Gesundheits- und Veterinärwesen“ (WZ-BZ 71 0-1) zugeordnet worden. Im Anhang sind diese Anstalten und Einrichtungen mit ihrer BZ-Signiernummer aufgeführt. Um auf diese Umsetzung hinzuweisen, ist die Bezeichnung der Abteilung 7 „Dienstleistungen, soweit von Unternehmen und Freien Berufen erbracht“, abgeändert in „Dienstleistungen, soweit anderweitig nicht genannt“. Positionen, die auf Grund dieser Umsetzungen erweitert wurden, haben die Fußnote erhalten: „Einschl. entsprechender Anstalten und Einrichtungen, auch wenn sie nicht als Unternehmen (oder Teil eines Unternehmens) betrieben werden (vgl. Anhang)“. Positionen, die durch diese Umsetzungen verkleinert wurden, haben dagegen die Fußnote erhalten: „Ohne Schulen, Krankenhäuser und sonstige bestimmte Anstalten und Einrichtungen, die in der BZ den Unternehmen zugeordnet werden (vgl. Anhang)“.

Als Hilfsmittel für die Aufbereitung der Berufszählung sind ebenfalls von Bedeutung:

1. **Alphabetisches Verzeichnis der Betriebs- u. ä. Benennungen zur Systematik der Wirtschaftszweige, aufgestellt für die Zwecke der Arbeitsstätten- und der Berufszählung 1970:** Ordnet Betriebs-, Waren-, Dienstleistungs- u. ä. Benennungen alphabetisch und gibt für jede Benennung die Nummer der WZ sowie die AZ- und BZ-Signiernummer an.
2. **Systematik der Wirtschaftszweige – Grundsystematik mit Erläuterungen (Ausgabe 1961):** Enthält gründliche Ausführungen über den Aufbau dieser Systematik und für alle Positionen nähere Hinweise auf Inhalt und Abgrenzung (u. a. auch durch Nummern des Systematischen Warenverzeichnisses für die Industriestatistik, die sich allerdings noch auf die Ausgabe 1961 dieses Verzeichnisses beziehen), berücksichtigt aber noch nicht die im Nachtrag 1970 enthaltenen Untergliederungen.

¹⁾ Ausgabe 1961 einschl. „Nachtrag 1970 zur Systematik der Wirtschaftszweige“.

3. **Nachtrag 1970 zur Systematik der Wirtschaftszweige – Grundsystematik mit Erläuterungen:** Enthält feinere Untergliederungen und Umstellungen einiger Wirtschaftszweige der Systematik der Wirtschaftszweige, die für eine Abstimmung auf internationale Systematiken – insbesondere beim Zensus im Produzierenden Gewerbe 1967 – notwendig waren.
4. **Systematik der Wirtschaftszweige mit Betriebs- u. ä. Benennungen, aufgestellt für Zwecke der Arbeitsstätten- und der Berufszählung 1961:** Zeigt die im alphabetischen Verzeichnis aufgeführten Betriebs-, Dienstleistungs- u. ä. Benennungen in alphabetischer Reihenfolge jeweils bei der Klasse der Grundsystematik, zu der sie gehören. Für alle Positionen werden die Nummern der Grundsystematik angegeben. Die Veröffentlichung stellt gleichzeitig die Verbindung zwischen den abgeleiteten Systematiken und der Grundsystematik und untereinander her, berücksichtigt aber noch nicht die im Nachtrag 1970 enthaltenen Untergliederungen.
5. **Nachtrag 1970 zur Systematik der Wirtschaftszweige mit Betriebs- u. ä. Benennungen:** Zeigt die Betriebs-, Dienstleistungs- u. ä. Benennungen in alphabetischer Reihenfolge bei denjenigen Klassen der Grundsystematik, die in Abstimmung auf internationale Systematiken feiner untergliedert oder umgestellt sind.
6. **Warenverzeichnis für die Industriestatistik:** Kann außerdem auch mit Nutzen herangezogen werden, soweit es um die Zuordnung von Institutionen des Produzierenden Gewerbes (ohne Baugewerbe) geht. Die Verbindung zwischen diesem Warenverzeichnis und der Wirtschaftszweigsystematik wird bei den unter 2. und 4. genannten Veröffentlichungen der Wirtschaftszweigsystematik durch das Warenverzeichnis für die Industriestatistik, Ausgabe 1961, bei den unter 3. und 5. genannten Nachträgen zur Wirtschaftszweigsystematik durch das Warenverzeichnis, Ausgabe 1970, hergestellt.

Abkürzungen

Abt.	=	Abteilung
a. n. g.	=	anderweitig nicht genannt
AZ	=	Arbeitsstättenzählung
BZ	=	Berufszählung
Eh.	=	Einzelhandel
EBM-Waren	=	Eisen-, Blech- und Metallwaren
H.	=	Herstellung
NE	=	Nichteisen
WZ	=	Systematik der Wirtschaftszweige
WZ-BZ 70	=	Systematik der Wirtschaftszweige, Fassung für die Berufszählung 1970

Nr. der Grundsystematik ¹⁾	Bezeichnung der Abteilungen, Unterabteilungen und Gruppen	BZ-Signier- nummer 1970
0	Land- und Forstwirtschaft, Tierhaltung und Fischerei	
00 (oh. 00 10)	Land- und Forstwirtschaft (ohne Gartenbau)	
00 0-2, 9 (oh. 00 10)	Landwirtschaft (ohne Gartenbau)	01
00 5	Forstwirtschaft	02
00 10,05 5 a)	Gartenbau, gewerbliche Gärtnerei ²⁾, gewerbliche Tierhaltung, -zucht und -pflege ³⁾	03
05 0-1 a)	Fischerei	
05 0	Hochsee- und Küstenfischerei	04
05 1	Binnenfischerei und Fischzucht	05
1	Energiewirtschaft und Wasserversorgung, Bergbau	
10	Energiewirtschaft und Wasserversorgung	06
11	Bergbau	
11 0-1	Kohlenbergbau	07
11 3	Erzbergbau	08
11 6	Gewinnung von Erdöl, Erdgas und bituminösen Gesteinen	09
11 5,8-9	Kali- und Steinsalzbergbau sowie Salinen, übriger Bergbau ⁴⁾	10
2	Verarbeitendes Gewerbe (ohne Baugewerbe)	
20	Chemische Industrie (einschl. Kohlenwertstoffindustrie) und Mineralölverarbeitung	
20 00, 07	Chemische Industrie (ohne Herstellung von Chemiefasern, einschl. Kohlenwertstoff- industrie)	11
20 04	Herstellung von Chemiefasern	12
20 5	Mineralölverarbeitung	13
21	Kunststoff-, Gummi- und Asbestverarbeitung	14

¹⁾ Ausgabe 1961 einschl. „Nachtrag 1970 zur Systematik der Wirtschaftszweige“. – ²⁾ Ohne bzw. mit nur geringer Bodennutzung. – ³⁾ Ohne bzw. mit nur geringer Futtergrundlage aus eigener landwirtschaftlicher Erzeugung. – ⁴⁾ Sonstiger Bergbau und bergbauliche Tiefbohrung.

a) In der BZ den Unterabteilungen gleichgestellt.

Nr. der Grundsystematik ¹⁾	Bezeichnung der Abteilungen, Unterabteilungen und Gruppen	BZ-Signier- nummer 1970
22	Gewinnung und Verarbeitung von Steinen und Erden; Feinkeramik und Glasgewerbe	
22 00 0, 22 01, 04	Gewinnung von Baumaterial und feuerfesten und keramischen Erden	15
22 0 (oh. 22 00 0, 22 01, 04	Sonstige Gewinnung und Verarbeitung von Steinen und Erden ²⁾	16
22 4-7	Feinkeramik, Herstellung und Verarbeitung von Glas	17
23	Eisen- und NE-Metallerzeugung, Gießerei und Stahlverformung	
23 0-2	Eisen- und NE-Metallerzeugung (einschl. -halbzeugwerke)	18
23 4-6	Gießerei	19
23 80	Ziehereien und Kaltwalzwerke	20
23 84-87, 23 9	Stahlverformung, Oberflächenveredlung und Härtung, Schlosserei, Schweißerei, Schleiferei und Schmiederei (a.n.g.)	21
24, 25 07 1	Stahl-, Maschinen- und Fahrzeugbau³⁾	
24 00, 06	Hochbau und Herstellung von Behältern aus Stahl und Leichtmetall	22
24 03	Waggon-, Feld- und Industriebahnwagenbau	23
24 09	Montage und Reparatur von Lüftungs-, wärme- und gesundheitstechnischen Anlagen ...	24
24 2 (oh. 24 25)	Maschinenbau (ohne Herstellung von Büromaschinen)	25
24 25, 25 07 1	Herstellung von Büromaschinen, Datenverarbeitungsgeräten und -einrichtungen	26
24 40, 43-44	Herstellung von Kraftwagen, Kraftfahrzeugteilen und Karosserien	27
24 41, 45-46	Herstellung von Krafträdern, Kraftradmotoren, Fahrrädern und Kinderwagen, Her- stellung und Reparatur von Gespannfahrzeugen	28
24 48-49	Reparatur von Kraftfahrzeugen und Fahrrädern, Lackierung von Straßenfahrzeugen ...	29
24 6-8	Schiffbau, Luftfahrzeugbau	30

¹⁾ Ausgabe 1961 einschl. „Nachtrag 1970 zur Systematik der Wirtschaftszweige“. – ²⁾ Gewinnung und Verarbeitung von Steinen und Erden (ohne Gewinnung von Baumaterial und feuerfesten und keramischen Erden). – ³⁾ Einschl. Herstellung von Geräten und Einrichtungen für die automatische Datenverarbeitung.

Nr. der Grundsystematik ¹⁾	Bezeichnung der Abteilungen, Unterabteilungen und Gruppen	BZ-Signier- nummer 1970
25 (oh. 25 07 1)	Elektrotechnik ²⁾, Feinmechanik und Optik; Herstellung von EBM-Waren, Musikinstrumenten, Sportgeräten, Spiel- und Schmuckwaren	
25 0 (oh. 25 07 1)	Elektrotechnik ²⁾	31
25 2-4	Feinmechanik und Optik; Herstellung und Reparatur von Uhren	32
25 6 (oh. 25 65)	Herstellung von EBM-Waren (ohne H. von Kraftrad- und Fahrradteilen sowie Kraftfahrzeug- und Fahrradzubehör)	33
25 65	Herstellung von Kraftrad- und Fahrradteilen sowie Kraftfahrzeug- und Fahrradzubehör	34
25 8	Herstellung von Musikinstrumenten, Sportgeräten, Spiel- und Schmuckwaren	35
26	Holz-, Papier- und Druckgewerbe	
26 0-1	Säge- und Holzbearbeitungswerke, Holzverarbeitung	36
26 4-5	Papiererzeugung und -verarbeitung	37
26 8	Druckerei und Vervielfältigung	38
27	Leder-, Textil- und Bekleidungsgewerbe	
27 0-1	Ledererzeugung und -verarbeitung (ohne Herstellung von Schuhen)	39
27 21	Serienfertigung von Schuhen aus Leder und Textilien (ohne Maßschuhmacherei)	40
27 25	Herstellung von Maßschuhen und Reparatur von Schuhen	41
27 5	Textilgewerbe	42
27 6	Bekleidungsgewerbe	43
27 9	Polsterei und Dekorateurgewerbe	44
28-9 ^{**})	Nahrungs- und Genußmittelgewerbe	
28-9 (oh. 29 17, 3-7) ^{**})	Nahrungs- und Genußmittelgewerbe (ohne Fleischerei, Getränkeherstellung und Tabakverarbeitung)	45
29 17	Fleischerei	46
29 3-5	Getränkeherstellung	47
29 7	Tabakverarbeitung	48

^{**}) Einschl. entsprechender Anstalten und Einrichtungen, auch wenn sie nicht als Unternehmen (oder Teil eines Unternehmens) betrieben werden (vgl. Anhang).

¹⁾ Ausgabe 1961 einschl. „Nachtrag 1970 zur Systematik der Wirtschaftszweige“. – ²⁾ Ohne Herstellung von Geräten und Einrichtungen für die automatische Datenverarbeitung.

Nr. der Grundsystematik ¹⁾	Bezeichnung der Abteilungen, Unterabteilungen und Gruppen	BZ-Signier- nummer 1970
3	Baugewerbe	
30	Bauhauptgewerbe	
30 0-5	Bauhauptgewerbe (ohne Zimmerei und Dachdeckerei)	49
30 8	Zimmerei und Dachdeckerei	50
31	Ausbau- und Bauhilfsgewerbe	51
4	Handel	
40-1	Großhandel	
40 0-8	Großhandel mit Waren verschiedener Art (ohne ausgeprägten Schwerpunkt) sowie mit Rohstoffen und Halbwaren	52
41 1	Großhandel mit Nahrungs- und Genußmitteln	53
41 2	Großhandel mit Bekleidung, Wäsche, Ausstattungs- und Sportartikeln sowie mit Schuhen	54
41 3-4	Großhandel mit Eisenwaren, elektrotechnischen Erzeugnissen, Schmuck-, Spiel- und ähnlichen Waren	55
41 6-7	Großhandel mit Fahrzeugen und Maschinen, technischem Bedarf und Spezialbedarf verschiedener Wirtschaftszweige	56
41 8	Großhandel mit pharmazeutischen und kosmetischen Erzeugnissen, Dental-, Labor-, Krankenpflege- und Friseurbedarf	57
41 9	Großhandel mit Papier, Papierwaren und Druckerzeugnissen	58
42	Handelsvermittlung	59
43	Einzelhandel	
43 0 (oh. 43 04)	Einzelhandel mit Waren verschiedener Art (ohne Gemischtwarenhandel) ²⁾	60
43 1 (zuzügl. 43 04)	Einzelhandel mit Nahrungs- und Genußmitteln, Gemischtwarenhandel ²⁾	61
43 2	Einzelhandel mit Bekleidung, Wäsche, Ausstattungs- und Sportartikeln sowie mit Schuhen	62
43 3-4	Einzelhandel mit Eisen- und Metallwaren, Hausrat, Wohnbedarf u. ä.	63
43 5	Einzelhandel mit Papierwaren und Druckerzeugnissen	64
43 6	Einzelhandel mit pharmazeutischen, orthopädischen, medizinischen und kosmetischen Artikeln sowie mit Putz- und Reinigungsmitteln	65
43 7-9	Einzelhandel mit sonstigen Waren ³⁾	66

¹⁾ Ausgabe 1961 einschl. „Nachtrag 1970 zur Systematik der Wirtschaftszweige“. – ²⁾ Gemischtwarenhandel = 43 04 (Eh. mit Waren verschiedener Art, Haupttrichtung Nahrungs- und Genußmittel). – ³⁾ Einzelhandel mit festen Brennstoffen, Mineralölzeugnissen, Fahrzeugen, Maschinen, Büroeinrichtungen und sonstigen Waren.

Nr. der Grundsystematik ¹⁾	Bezeichnung der Abteilungen, Unterabteilungen und Gruppen	BZ-Signier- nummer 1970
5	Verkehr und Nachrichtenübermittlung	
50 0 a)	Eisenbahnen	67
50 7 a)	Deutsche Bundespost	68
50 (oh. 50 0,7)	Verkehr (ohne Eisenbahnen und Deutsche Bundespost)	
50 1	Straßenverkehr	69
50 2-3	Schifffahrt, Wasserstraßen und Häfen	70
50 4	Luftfahrt, Flugplätze	71
50 5,9	Übriges Verkehrsgewerbe ²⁾	72
6	Kreditinstitute und Versicherungsgewerbe	
60	Kredit- und sonstige Finanzierungsinstitute	73
61	Versicherungsgewerbe	74
7 **)	Dienstleistungen, soweit anderweitig nicht genannt	
70 0 **) a)	Gaststätten- und Beherbergungsgewerbe	75
70 1-2 a)	Reinigung (einschl. Schornsteinfegergewerbe) und Körperpflege	
70 10-14	Wäscherei, Chemische Reinigung und Bekleidungsfärberei, Heißmanglei und Bügelei ..	76
70 16-18	Reinigung von Gebäuden, Räumen und Inventar (ohne Hausfassadenreinigung), Schorn- steinfegergewerbe	77
70 2	Friseur- und sonstige Körperpflegegewerbe	78
70 6-8 **) a)	Wissenschaft, Bildung, Kunst und Publizistik	
70 6 **)	Wissenschaft, Bildung, Erziehung und Sport	79
70 7 **)	Kunst, Theater, Film, Rundfunk und Fernsehen	80
70 80-83	Verlagswesen	81
70 85-89 **)	Literatur- und Pressewesen	82

**) Einschl. entsprechender Anstalten und Einrichtungen, auch wenn sie nicht als Unternehmen (oder Teil eines Unternehmens) betrieben werden (vgl. Anhang).

¹⁾ Ausgabe 1961 einschl. „Nachtrag 1970 zur Systematik der Wirtschaftszweige“. – ²⁾ Transport in Rohrleitungen, Spedition, Lagerei und Verkehrsvermittlung.

a) In der BZ den Unterabteilungen gleichgestellt.

Nr. der Grundsystematik ¹⁾	Bezeichnung der Abteilungen, Unterabteilungen und Gruppen	BZ-Signier- nummer 1970
71 0-1 **) a)	Gesundheits- und Veterinärwesen	83
71 2-7 a)	Rechts- und Wirtschaftsberatung sowie andere, vorwiegend für Unternehmen erbrachte Dienstleistungen	
71 2	Rechtsberatung, Wirtschaftsberatung und -prüfung	84
71 3	Architektur- und Ingenieurbüros, Laboratorien und ähnliche Institute	85
71 4	Wirtschaftswerbung (ohne Ausstellungs- und Messewesen)	86
71 7	Grundstücks- und Wohnungswesen, Vermögensverwaltung	87
71 8 **) a)	Sonstige Dienstleistungen	
71 80, 85-86, 88 **)	Ausstellungswesen, Bewachungs- und ähnliche Dienste, Auskunftsbüros, Verpackungsgewerbe	88
71 81-82	Schaustellung, Wett- und Lotteriewesen, Spielbanken	89
71 83, 89 **)	Leihhäuser und Versteigerungsgewerbe, hygienische und ähnliche Einrichtungen	90
71 84	Vermietung beweglicher Sachen (ohne Buch-, Zeitschriften- und Filmverleih)	91
71 87	Fotografisches Gewerbe	92
8 *)	Organisationen ohne Erwerbscharakter und private Haushalte	
80 0 *) a)	Christliche Kirchen, Orden, religiöse und weltanschauliche Vereinigungen	93
80 1-7 *) a)	Organisationen des Wirtschaftslebens und übrige Organisationen ohne Erwerbscharakter	
80 2-3 *)	Organisationen der Erziehung, Wissenschaft und Kultur, der Sport- und Jugendpflege ..	94
80 4-6 *)	Organisationen des Wirtschaftslebens	95
80 1, 7 *)	Sonstige Organisationen ohne Erwerbscharakter (einschl. Organisationen der freien Wohlfahrtspflege und Politische Parteien)	96
85	Private Haushalte	97
9 *)	Gebietskörperschaften und Sozialversicherung	
90 *)	Gebietskörperschaften	98
96 *)	Sozialversicherung	99
—	Ohne Angabe	00

*) Ohne Schulen, Krankenhäuser und sonstige bestimmte Anstalten und Einrichtungen, die in der BZ den Unternehmen zugeordnet werden (vgl. Anhang).

**) Einschl. entsprechender Anstalten und Einrichtungen, auch wenn sie nicht als Unternehmen (oder Teil eines Unternehmens) betrieben werden (vgl. Anhang).

¹⁾ Ausgabe 1961 einschl. „Nachtrag 1970 zur Systematik der Wirtschaftszweige“.

a) In der BZ den Unterabteilungen gleichgestellt.

Anhang

Anstalten und Einrichtungen der Organisationen ohne Erwerbscharakter, der Gebietskörperschaften und der Sozialversicherung, die nicht in den Abteilungen 8 und 9 nachzuweisen sind

Systematik der Wirtschaftszweige ¹⁾		BZ-Signier- nummer 1970
Nummer	Bezeichnung	
Anstalten und Einrichtungen für Unterbringung und Verpflegung		
.. 5 0	Erholungs- und Ferienheime	75
.. 5 4	Kinder-, Ledigen-, Alters- u. ä. Heime (einschl. Tagesheime)	75
.. 5 7	Verpflegungseinrichtungen	75
Anstalten und Einrichtungen der Wissenschaft und Forschung		
.. 6 0	Wissenschaftliche Hochschulen	79
.. 6 3	Hochschulkliniken	83
.. 6 6	Wissenschaftliche Bibliotheken und Archive	79
.. 6 9	Sonstige wissenschaftliche Anstalten und Einrichtungen	79
Anstalten und Einrichtungen für Bildung, Erziehung und Sport		
.. 7 0	Allgemeinbildende Schulen	79
.. 7 1	Berufsbildende Schulen	79
.. 7 3	Sonstige Unterrichtsanstalten	79
.. 7 5	Museen, Volkshochschulen und ähnliche Bildungsstätten	79
.. 7 6	Allgemeinbildende und unterhaltende Büchereien, Lesehallen	82
.. 7 7	Erziehungsanstalten	79
.. 7 8	Kindergärten und -horte	79
.. 7 9	Sportanlagen und -einrichtungen	79
Sonstige kulturelle Anstalten und Einrichtungen		
.. 8 0	Theater und Opernhäuser	80
.. 8 5	Orchester, Chöre und Ballette	80

¹⁾ Ausgabe 1961 einschl. „Nachtrag 1970 zur Systematik der Wirtschaftszweige“.

Anstalten und Einrichtungen der Organisationen ohne Erwerbscharakter, der Gebietskörperschaften und der Sozialversicherung, die nicht in den Abteilungen 8 und 9 nachzuweisen sind

Systematik der Wirtschaftszweige ¹⁾		BZ-Signier- nummer 1970
Nummer	Bezeichnung	
	Anstalten und Einrichtungen des Gesundheitswesens	
.. 9 0	Krankenhäuser, Kliniken und Sanatorien (ohne Hochschulkliniken)	83
.. 9 5	Sonstige Anstalten und Einrichtungen des Gesundheitswesens	83
	Ausstellungs-, Messe- und Warenmarkt-Einrichtungen	
90 80 0	Ausstellungs- und Messewesen	88
90 80 5	Warenmarkt-Einrichtungen	88
90 81	Schlachthöfe	45
	Hygienische Anstalten und Einrichtungen	
90 82 0	Wannen- und Brausebäder (ohne medizinische Bäder)	90
90 82 4	Straßenreinigung, Müllabfuhr, Abwasserbeseitigung und ähnliche hygienische Einrichtungen	90
90 82 7	Bestattungswesen	90
90 83	Verschiedene (kommunale) Anstalten und Einrichtungen ²⁾	90

¹⁾ Ausgabe 1961 einschl. „Nachtrag 1970 zur Systematik der Wirtschaftszweige“. – ²⁾ An anderer Stelle nicht aufgeführte Anstalten und Einrichtungen, die von Gemeinden der Allgemeinheit zur Verfügung gestellt werden.

FREIE UND HANSESTADT HAMBURG

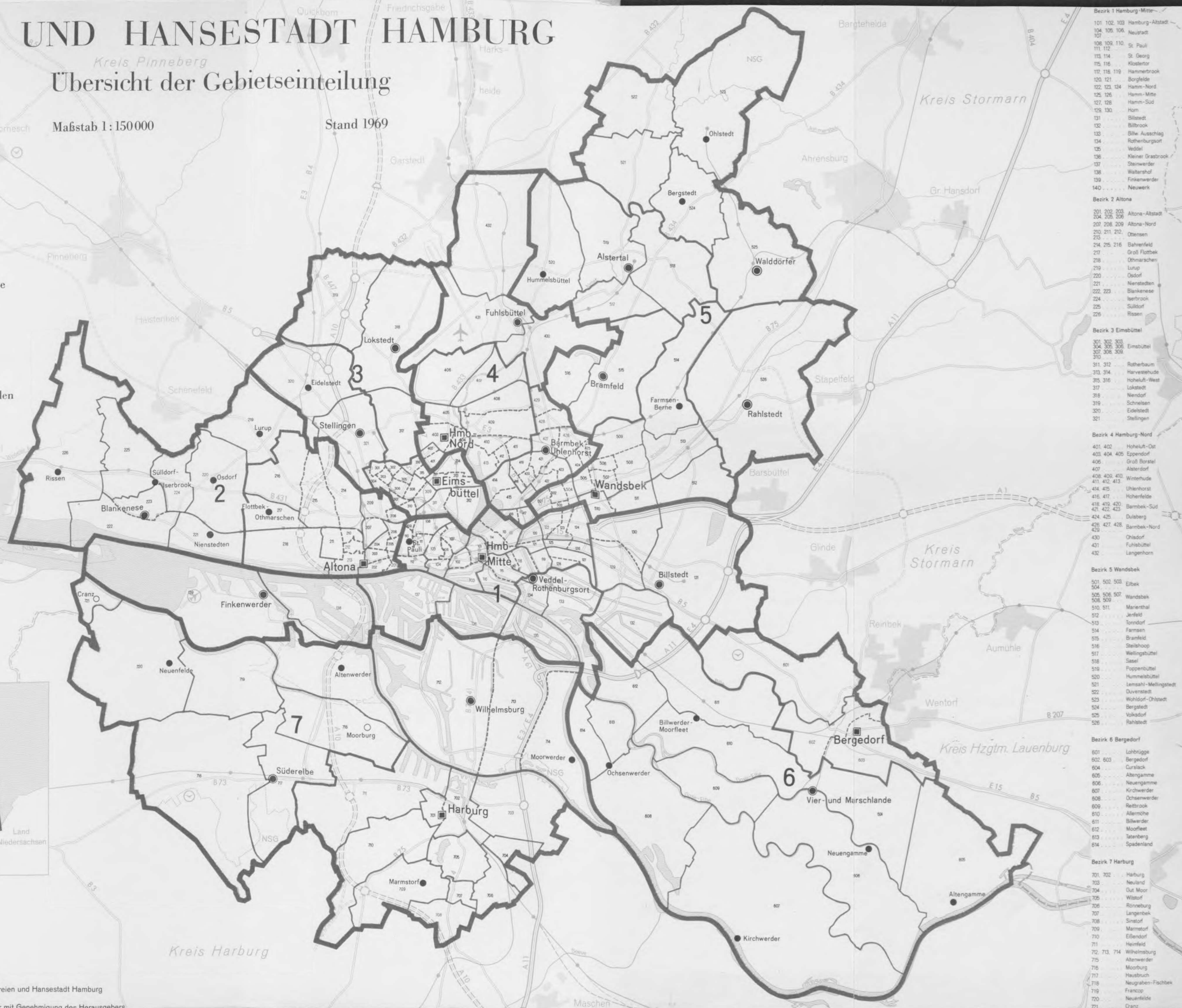
Kreis Pinneberg

Übersicht der Gebietseinteilung

Maßstab 1:150 000

Stand 1969

- Grenzen der
- Bezirke
 - Ortsamtsgebiete
 - Stadtteile
 - Ortsteile
- Sitze der
- Bezirksämter
 - Ortsämter
 - Ortsdienststellen
 - Ortsdienstnebenstellen
- Nummern der Stadt-
bzw. Ortsteile



Bezirk 1 Hamburg-Mitte	
101, 102, 103	Hamburg-Alstadt
104, 105, 106	Neustadt
107	St. Pauli
108, 109, 110	St. Georg
111, 112	Kloster
113, 114	Hammerbrook
115, 116	Bergfelde
117, 118, 119	Hamm-Nord
120, 121	Hamm-Mitte
122, 123, 124	Hamm-Süd
125, 126	Horn
127, 128	Bilstedt
129, 130	Bilbrook
131	Bilke, Ausschlag
132	Rotherbaum
133	Veddel
134	Kleiner Grasbrook
135	Steinwerder
136	Waltershof
137	Finkenwerder
138	Neuwerk
139	
140	
Bezirk 2 Altona	
201, 202, 203	Altona-Alstadt
204, 205, 206	Altona-Nord
207, 208, 209	Altona-Süd
210, 211, 212	Ottensen
213	Bahrenfeld
214, 215, 216	Groß Flottbek
217	Othmarschen
218	Lurup
219	Ohlsdorf
220	Nienstedten
221	Blankenese
222, 223	Iserbrook
224	Sülldorf
225	Sülldorf
226	Rissen
Bezirk 3 Eimsbüttel	
301, 302, 303	Eimsbüttel
304, 305, 306	Eimsbüttel
307, 308, 309	Eimsbüttel
310	Eimsbüttel
311, 312	Rotherbaum
313, 314	Harvestehude
315, 316	Hoheluft-West
317	Lokstedt
318	Nienstedten
319	Schnelsen
320	Eidelstedt
321	Stellingen
Bezirk 4 Hamburg-Nord	
401, 402	Hoheluft-Ost
403, 404, 405	Eppendorf
406	Groß Borstel
407	Alsterdorf
408, 409, 410	Winterhude
411, 412, 413	Uhlenhorst
414, 415	Hohenfelde
416, 417	Barmbek-Süd
418, 419, 420	Dulsberg
421, 422, 423	Barmbek-Nord
424, 425	Dulsberg
426, 427, 428	Barmbek-Nord
429	Ohlsdorf
430	Fuhlsbüttel
431	Langenhorn
432	Langenhorn
Bezirk 5 Wandsbek	
501, 502, 503	Elbek
504	Wandsbek
505, 506, 507	Wandsbek
508, 509	Marienthal
510, 511	Jenfeld
512	Torndorf
513	Farmsen
514	Bramfeld
515	Saßhoo
516	Wellingbüttel
517	Sasel
518	Poppenbüttel
519	Hummelsbüttel
520	Lemsahl-Mellingstedt
521	Duvenstedt
522	Wohldorf-Ohlsdorf
523	Bergstedt
524	Volkdorf
525	Rahlstedt
526	Rahlstedt
Bezirk 6 Bergedorf	
601	Lohbrügge
602, 603	Bergedorf
604	Curslack
605	Altengamme
606	Neuengamme
607	Kirchwerder
608	Ochsenwerder
609	Reitbrook
610	Allermöhe
611	Billwerder
612	Moorfleet
613	Tatenberg
614	Spadenland
Bezirk 7 Harburg	
701, 702	Harburg
703	Neuland
704	Gut Moor
705	Wilstorf
706	Rönneburg
707	Langenbek
708	Sinstorf
709	Marmstorf
710	Eilendorf
711	Heimfeld
712, 713, 714	Wilhelmsburg
715	Altenwerder
716	Moortorf
717	Heidehof
718	Neugraben-Fischbek
719	Francop
720	Neuenfelde
721	Granz