



Titel: Statistik des Hamburgischen Staates

Autor:

Purl: <https://resolver.sub.uni-hamburg.de/kitodo/PPN719785790>

Nutzungsbedingungen zu den Digitalisierten Beständen der SUB Hamburg

Die Digitalisierten Bestände der Staats- und Universitätsbibliothek werden unter den Bedingungen der Creative Commons Lizenz BY-SA 4.0 gebührenfrei angeboten. Sowohl die kommerzielle als auch die nicht-kommerzielle Nutzung ist erlaubt und gewünscht, solange die Staats- und Universitätsbibliothek Hamburg namentlich als Quelle genannt ist, sowie die Lizenz erwähnt und verlinkt ist: Creative Commons Lizenz Namensnennung 4.0 International (CC BY-SA 4.0 [<https://creativecommons.org/licences/by-sa/4.0/deed.de>]). Die digitalisierten Medien in der zum Download verfügbaren Form sind ebenso unter der Creative Commons Lizenz BY-SA 4.0 lizenziert. Qualitativ höherwertige Reproduktionen können in verschiedenen Formaten und Auflösungen kostenpflichtig erworben werden. Gebühren werden entsprechend der Gebührenordnung für wissenschaftliche Bibliotheken der Freien und Hansestadt Hamburg erhoben. Im Falle einer Veröffentlichung lassen Sie uns bitte zur Information ein Belegexemplar der Publikation zukommen oder schicken Sie uns die bibliographischen Angaben der Publikation. Digitalisate, die auf Nutzerwunsch angefertigt wurden, werden anschließend in die Digitalisierten Bestände der SUB eingespielt. Sie sind somit für jedermann frei zugänglich und langfristig verfügbar.

Quellenangabe

Institution + PURL (Persistent Uniform Resource Locator) des Images/Titels

Beispiel:

Staats- und Universitätsbibliothek Hamburg,

<https://resolver.sub.uni-hamburg.de/kitodo/PPN670034223>

(CC BY-SA 4.0 [<https://creativecommons.org/licences/by-sa/4.0/deed.de>])

Handschriften und unikale Bestände bitte wie folgt zitieren:

Institution + Signatur + PURL des Images/Titels

Beispiele:

Staats- und Universitätsbibliothek Hamburg, DA: Br: BKB I: Bl. 10-13,

<https://resolver.sub.uni-hamburg.de/kitodo/HANSb21933>

(CC BY-SA 4.0 [<https://creativecommons.org/licences/by-sa/4.0/deed.de>])

Kontakt: Staats- und Universitätsbibliothek Hamburg

- Carl von Ossietzky -

20146 Hamburg

auskunft@sub.uni-hamburg.de

<https://www.sub.uni-hamburg.de>

$\frac{7}{224} : 102$

2. T. x.

STATISTIK

DES HAMBURGISCHEN STAATES

HERAUSGEGEBEN VOM
STATISTISCHEN LANDESAMT
DER FREIEN UND HANSESTADT
HAMBURG



HEFT **102**

DIE HANDELS-UND GASTSTÄTTENZÄHLUNG
IN HAMBURG 1968

ZEICHENERKLÄRUNGEN

- = Zahlenwert genau Null (nichts).
= Zahlenwert ist unbekannt oder kann aus bestimmten Gründen nicht mitgeteilt werden (z.B. aus Geheimhaltungsgründen oder weil die tatsächliche Voraussetzung für die Fragestellung nicht zutrifft).
-

P



Nachdruck, auch auszugsweise, nur mit Quellenangabe gestattet!

Vertrieb:

Statistisches Landesamt, Hamburg 11, Steckelhörn 12

VORWORT

"Einkaufszentrum Hamburg", "Hamburg - Stadt des Außenhandels", "Hamburg - Stadt des Reiseverkehrs" — diese Schlagworte heben besonders charakteristische Züge in dem Bild hamburgischen Wirtschaftslebens hervor und weisen auf die Vielfalt als besondere Stärke der Hafen- und Weltstadt Hamburg hin. Von der kleinen Boutique über das exklusive Ladengeschäft bis zum großen Warenhaus, vom kleinen Handelsvertreter bis zum Großimporteur, von der Absteige bis zum Luxushotel — so gut wie kein Gebiet auf der breiten Angebotspalette des Handels- und Gastgewerbes, das nicht auch in Hamburg seinen angestammten Platz hat.

Gerade die sechziger Jahre waren besonders für die genannten Dienstleistungsbereiche eine Zeit voller Dynamik mit vielerlei Wandlungen. Was diese Entwicklung gebracht hat, und wie sich das Gefüge von Hamburgs Handel und Gastgewerbe nach diesem Wandlungsprozeß derzeit darstellt, ist eine Frage, für deren Beantwortung die wenigen Kennziffern, die monatlich zur Konjunkturbeobachtung von den Umsatz- und Beschäftigungsstatistiken vorgelegt werden, bei weitem nicht ausreichen.

Daher kam es — auch gerade durch das Drängen der beteiligten Wirtschaftskreise selbst — zum Ende der sechziger Jahre zu einer breit angelegten Bestandsaufnahme, zur "Handels- und Gaststättenzählung" — der zweiten dieser Art innerhalb eines Jahrzehnts. Die wichtigsten Ergebnisse dieser Bestandsaufnahme enthält der vorliegende Band. Wegen der Fülle des Zahlenmaterials mußte man sich auf eine Auswahl beschränken. Die Tabellen sind so aufgebaut, daß ein Vergleich mit den Ergebnissen einzelner Bundesländer möglich ist. Die nicht veröffentlichten Daten können Interessenten zur Verfügung gestellt werden, soweit dem nicht gesetzliche Geheimhaltungsbestimmungen entgegenstehen.

Im übrigen bietet der vorliegende Band trotz mancherlei Beschränkungen im einzelnen eine Fülle von Informationen. Hier erfährt der Leser — was die auf einfachere Fragestellungen ausgerichteten Monatsdaten nicht liefern können —, unter anderem, wie die einzelnen Sparten von Handel und Gastgewerbe besetzt sind, wieviel große und kleine Unternehmen es gibt, welche gewerblichen Tätigkeiten nebenbei betrieben werden. Weiter erhält man Auskunft über die Zahl der Beschäftigten, ihr Geschlecht, ihre Stellung im Betrieb, über die Verbreitung der Teilzeitbeschäftigung und vieles mehr.

Dem Leser wird besonders empfohlen, die beigegebenen Erläuterungen über die Methoden und Verfahren der nicht gerade einfachen Erhebung eingehend zu studieren, will er ein klares und richtiges Bild aus dem dargebotenen Material gewinnen. Eine Ergänzung zu diesem Band bieten außerdem die in der Schriftenreihe des Statistischen Landesamtes "Hamburg in Zahlen" erschienenen Beiträge über diese Großzählung; sie sind am Schluß des Methodikteils einzeln aufgeführt. Zwei weitere Beiträge sind in Vorbereitung.

Die Erhebung hat an die beteiligten Firmen erhebliche Anforderungen gestellt. Daher sei ihnen auch an dieser Stelle für ihre Mühe nochmals gedankt.

Hamburg, im Oktober 1972

Dr. Boustedt
Senatsdirektor

The first part of the paper is devoted to a general discussion of the problem of the origin of life. It is shown that the problem is not only a scientific one, but also a philosophical one. The scientific aspect of the problem is concerned with the question of how life arose from non-life. The philosophical aspect is concerned with the question of whether life is a necessary part of the universe or whether it is a mere accident.

In the second part of the paper, the author discusses the various theories of the origin of life. He shows that the most plausible theory is the theory of spontaneous generation. This theory holds that life arose from non-life through a series of chemical reactions. The author also discusses the theory of panspermia, which holds that life was brought to Earth from elsewhere in the universe.

The third part of the paper is devoted to a discussion of the evidence for the origin of life. The author shows that there is a great deal of evidence in favor of the theory of spontaneous generation. This evidence includes the fact that life is found everywhere in the universe, the fact that life is found in the most hostile environments, and the fact that life is found in the most primitive forms.

In the fourth part of the paper, the author discusses the implications of the origin of life. He shows that the origin of life has important implications for our understanding of the universe. It shows that life is not a rare phenomenon, but rather a common one. It also shows that life is a necessary part of the universe, and not a mere accident.

The fifth part of the paper is devoted to a discussion of the future of the study of the origin of life. The author shows that there is still a great deal to be learned about the origin of life. He suggests that the study of the origin of life should be a high priority for scientists in the future.

The author concludes the paper by stating that the origin of life is one of the most important questions in science. It is a question that has fascinated humanity for centuries, and it is a question that will continue to fascinate us in the future.

INHALT

	Seite
A. Methoden und Verfahren der Handels- und Gaststättenzählung	9
1. Einleitung	9
2. Die Erhebungseinheiten	9
3. Abgrenzung der erfaßten Wirtschaftszweige	9
4. Frageprogramm	11
5. Organisatorischer Ablauf	12
6. Aufsätze über die Handels- und Gaststättenzählung 1968	12
7. Gesamtergebnis der Handels- und Gaststättenzählung 1968	12
B. TABELLENTEIL	15
Tabelle	
	GROSSHANDEL
1 Unternehmen, Arbeitsstätten, Beschäftigte, Umsatz, Löhne und Gehälter nach Wirtschafts-	
GU 1 A gruppen und Wirtschaftsklassen	16
2 Unternehmen, Arbeitsstätten, Beschäftigte, Umsatz, Löhne und Gehälter nach Wirtschafts-	
GU 1 D gruppen und zusammengefaßten Beschäftigtengrößenklassen	32
3 Unternehmen, Arbeitsstätten, Beschäftigte, Umsatz, Löhne und Gehälter nach Wirtschafts-	
GU 1 E gruppen und zusammengefaßten Umsatzgrößenklassen	38
4 Unternehmen, Arbeitsstätten, Beschäftigte, Umsatz, Wareneinsatz, Rohertrag, Löhne und	
GU 1 G Gehälter nach Wirtschaftsgruppen und Arten des Außenhandels — Nur Unternehmen des	
Außenhandels —	46
5 Beschäftigte in den Unternehmen am 30.9.1968, gegliedert nach der Stellung im Betrieb,	
GU 4 nach Voll- und Teilbeschäftigten und nach dem Geschlecht nach Wirtschaftsgruppen und	
Wirtschaftsklassen	52
6 Unternehmen mit und ohne Nebentätigkeiten nach Wirtschaftsgruppen und Wirtschafts-	
GU 5 klassen	60
7 Unternehmen mit vollem Geschäftsjahr, Beschäftigte, Umsatz, Wareneingang, Warenbestand,	
GU 7 AA Wareneinsatz, Rohertrag, Löhne und Gehälter nach Wirtschaftsgruppen, -untergruppen und	
Wirtschaftsklassen	76
8 Unternehmen mit vollem Geschäftsjahr, Beschäftigte, Umsatz, Wareneingang, Warenbestand,	
GU 7 DD Wareneinsatz, Rohertrag, Löhne und Gehälter nach Wirtschaftsgruppen und zusammen-	
gefaßten Umsatzgrößenklassen	96
9 Unternehmen, Arbeitsstätten, Beschäftigte und Umsatz nach Wirtschaftsgruppen und	
GU 2 Rechtsformen	100
10 Arbeitsstätten mit überwiegender Großhandelstätigkeit von Unternehmen des Handels und	
GA 1 Gastgewerbes, Beschäftigte und Umsatz nach dem Schwerpunkt des Unternehmens und	
nach Wirtschaftsgruppen und Wirtschaftsklassen	109
11 Arbeitsstätten mit überwiegender Großhandelstätigkeit von Unternehmen des Handels und	
GA 2 C Gastgewerbes, Beschäftigte und Umsatz nach Wirtschaftsgruppen und zusammengefaßten	
Umsatzgrößenklassen	112
	EINZELHANDEL
1 Unternehmen, Arbeitsstätten, Beschäftigte, Umsatz, Löhne und Gehälter nach Wirtschafts-	
EU 1 A gruppen, Wirtschaftsklassen sowie nach Betriebsformen für den Einzelhandel insgesamt ...	115
2 Unternehmen, Arbeitsstätten, Beschäftigte, Umsatz, Löhne und Gehälter nach Wirtschafts-	
EU 1 B gruppen, Wirtschaftsklassen und zusammengefaßten Beschäftigtengrößenklassen	119
3 Unternehmen, Arbeitsstätten, Beschäftigte, Umsatz, Löhne und Gehälter nach Wirtschafts-	
EU 1 C gruppen, Wirtschaftsklassen und zusammengefaßten Umsatzgrößenklassen	134

Tabelle		Seite
4 EU 2	Unternehmen, Arbeitsstätten, Beschäftigte und Umsatz nach Wirtschaftsgruppen und Rechtsformen	150
5 EU 4	Beschäftigte in den Unternehmen am 30.9.1968, gegliedert nach der Stellung im Betrieb, nach Voll- und Teilbeschäftigten und nach dem Geschlecht nach Wirtschaftsgruppen und Wirtschaftsklassen	155
6 EU 5	Unternehmen mit und ohne Nebentätigkeiten nach Wirtschaftsgruppen und Wirtschaftsklassen	160
7 EU 7 AA	Unternehmen mit vollem Geschäftsjahr, Beschäftigte, Umsatz, Wareneingang, Warenbestand, Wareneinsatz, Rohertrag, Löhne und Gehälter nach Wirtschaftsgruppen, -untergruppen und Wirtschaftsklassen	170
8 EU 7 CC	Unternehmen mit vollem Geschäftsjahr, Beschäftigte, Umsatz, Wareneingang, Warenbestand, Wareneinsatz, Rohertrag, Löhne und Gehälter nach Wirtschaftsgruppen, -untergruppen und zusammengefaßten Umsatzgrößenklassen	184
9 EA 2 B	Arbeitsstätten mit überwiegender Einzelhandelstätigkeit von Unternehmen des Handels und Gastgewerbes, Beschäftigte, Umsatz und Geschäftsfläche nach Wirtschaftsklassen und Betriebsformen für den Einzelhandel insgesamt	208
10 EA 2 D	Arbeitsstätten mit überwiegender Einzelhandelstätigkeit von Unternehmen des Handels und Gastgewerbes, Beschäftigte, Umsatz und Geschäftsfläche nach Orsteilen, Bezirken und Wirtschaftsgruppen	214
11 EA 3 A	Ladengeschäfte von Unternehmen des Handels und Gastgewerbes, Beschäftigte, Geschäfts-, Verkaufsfläche und Umsatz nach Wirtschaftsklassen und Bedienungsformen	220

HANDELSVERMITTLUNG

1 VU 1 A	Unternehmen, Beschäftigte, Umsatz, Löhne und Gehälter nach Wirtschaftsgruppen und Wirtschaftsklassen	232
2 VU 1 B	Unternehmen, Beschäftigte, Umsatz, Löhne und Gehälter nach Wirtschaftsgruppen und Beschäftigtengrößenklassen	235
3 VU 1 C	Unternehmen, Beschäftigte, Umsatz, Löhne und Gehälter nach Wirtschaftsgruppen und Umsatzgrößenklassen	238
4 VU 2	Unternehmen, Beschäftigte und Umsatz nach Wirtschaftsgruppen und ausgewählten Rechtsformen	241
5 VU 3	Unternehmen, Beschäftigte, Umsatz und übernommene Vertretungen nach Wirtschaftsgruppen und Zahl der übernommenen Vertretungen — ohne Handelsmakler und ohne Ein- und Verkaufsgenossenschaften und -vereinigungen mit überwiegendem Fremdgeschäft — ..	243
6 VU 5	Beschäftigte in den Unternehmen am 30.9.1968, gegliedert nach der Stellung im Betrieb, nach Voll- und Teilbeschäftigten und nach dem Geschlecht nach Wirtschaftsgruppen und Wirtschaftsklassen	245
7 VU 4	Unternehmen mit und ohne Nebentätigkeiten nach Arten der Handelsvermittlung, Wirtschaftsgruppen und Wirtschaftsklassen	250
8 VU 6	Unternehmen und ihr Kundenkreis nach Wirtschaftsgruppen — Nur Handelsvertreter (ohne Tankstellen und ohne Versandhandelsvertreter) —	274
9 VU 7	Unternehmen und ihre Auftraggeber nach Wirtschaftsgruppen — ohne Handelsmakler und ohne Ein- und Verkaufsgenossenschaften und -vereinigungen mit überwiegendem Fremdgeschäft —	276
10 VU 8	Unternehmen mit vollem Geschäftsjahr ohne Eigengeschäft, Beschäftigte, Provisionen, Löhne und Gehälter nach Wirtschaftsgruppen und Wirtschaftsklassen	278
11 VU 9	Unternehmen mit vollem Geschäftsjahr mit Eigengeschäft, Beschäftigte, Umsatz, Wareneinsatz, Rohertrag, Löhne und Gehälter nach Wirtschaftsgruppen und Wirtschaftsklassen ..	282

GASTGEWERBE

1 Gst U1 A	Unternehmen, Arbeitsstätten, Beschäftigte, Umsatz, Löhne und Gehälter nach Wirtschaftsuntergruppen und Wirtschaftsklassen	290
2 Gst U1 B	Unternehmen, Arbeitsstätten, Beschäftigte, Umsatz, Löhne und Gehälter nach Wirtschaftsuntergruppen, Wirtschaftsklassen und zusammengefaßten Beschäftigtengrößenklassen ...	291
3 Gst U1 C	Unternehmen, Arbeitsstätten, Beschäftigte, Umsatz, Löhne und Gehälter nach Wirtschaftsuntergruppen, Wirtschaftsklassen und zusammengefaßten Umsatzgrößenklassen	294
4 Gst U 4	Unternehmen mit und ohne Nebentätigkeiten nach Wirtschaftsuntergruppen und Wirtschaftsklassen	298
5 Gst U6CC	Unternehmen mit vollem Geschäftsjahr, Beschäftigte, Umsatz, Wareneingang, Warenbestand, Wareneinsatz, Rohertrag, Löhne und Gehälter nach Wirtschaftsuntergruppen, Wirtschaftsklassen und zusammengefaßten Umsatzgrößenklassen	300
6 Gst U 3	Beschäftigte in den Unternehmen am 31.8.1968, gegliedert nach der Stellung im Betrieb, nach Voll- und Teilbeschäftigten und nach dem Geschlecht nach Wirtschaftsuntergruppen und Wirtschaftsklassen	308
7 Gst A2CC	Arbeitsstätten mit überwiegender Tätigkeit im Gastgewerbe von Unternehmen des Gastgewerbes und des Handels, Beschäftigte, Umsatz, Fremdenzimmer und Fremdenbetten nach Wirtschaftsuntergruppen und Wirtschaftsklassen der Arbeitsstätten sowie nach Umsatzgrößenklassen	309
8 Gst A 5	Arbeitsstätten mit überwiegender Tätigkeit im Beherbergungsgewerbe von Unternehmen des Gastgewerbes und des Handels nach der Ausstattung der Fremdenzimmer sowie nach Wirtschaftsklassen und Zahl der Fremdenzimmer	312

OFFENE VERKAUFSSTELLEN VON INDUSTRIEUNTERNEHMEN

1 Ind 3 C	Eigene offene Verkaufsstellen von Industrieunternehmen in ausgewählten Industriezweigen, Beschäftigte, Verkaufsfläche und Umsatz nach Wirtschaftsgruppen und ausgewählten Wirtschaftsklassen des Einzelhandels — Nur von Unternehmen mit 10 und mehr Beschäftigten —	313
--------------	--	-----

C. A N H A N G

315

— Muster der Erhebungsbogen der Handels- und Gaststättenzählung 1968 —

G 1	Fragebogen für Unternehmen	317
	Erläuterungen zur Ausfüllung des Fragebogens G 1	321
G 2	Fragebogen für Arbeitsstätten	323
	Erläuterungen zur Ausfüllung des Fragebogens G 2	325
E 1	Fragebogen für Unternehmen	327
	Erläuterungen zur Ausfüllung des Fragebogens E 1	331

	Seite
E 2 Fragebogen für Arbeitsstätten	333
Erläuterungen zur Ausfüllung des Fragebogens E 2	335
V Fragebogen für Unternehmen	337
Erläuterungen zur Ausfüllung des Fragebogens V	340
Gst 1 Fragebogen für Unternehmen	343
Gst 2 Fragebogen für Arbeitsstätten	347
Erläuterungen zur Ausfüllung des Fragebogens Gst 2	349
V-Ind Fragebogen für Industrieunternehmen zur Erfassung der offenen Verkaufsstellen ..	350
Ind Fragebogen für Verkaufsstellen von Industrieunternehmen mit Direktabsatz an jedermann	351

A. METHODEN UND VERFAHREN

DER HANDELS- UND GASTSTATTENZÄHLUNG

Methoden und Verfahren der Handels- und Gaststättenzählung 1968

1. Einleitung

In den letzten Jahren haben sich im Handel außerordentlich starke Umschichtungsprozesse abgespielt. Zwar ergaben sich als Folge des anhaltenden wirtschaftlichen Wachstums in allen Bereichen der Wirtschaft erhebliche Wandlungen, diese waren jedoch im Handel besonders intensiv. Hierzu haben die durch die angespannte Arbeitsmarktlage ausgelösten Rationalisierungsbemühungen ebenso beigetragen wie der sich verstärkende Konkurrenzdruck der Industrie sowie der interne Wettbewerb innerhalb des Handels. Hinzu kam die notwendige Anpassung an eine sich bei steigendem Verbrauchereinkommen schnell verändernde Nachfrage. Die Reaktion des Handels bestand nicht nur in einer Veränderung und Ausweitung des Warensortiments, sondern vor allem auch in modernen Betriebs- und Bedienungsformen (z. B. Selbstbedienung, cash and carry, Verbrauchermärkte) sowie in einer Verstärkung der betrieblichen Kooperation. Unter regionalen Aspekten verdient die räumliche Konzentration von Einzelhandelsunternehmen zu „Einkaufszentren“ besondere Beachtung.

Aufgabe der Handels- und Gaststättenzählung 1968 (Handelszensus)¹⁾ war es, die derzeitige Situation zu veranschaulichen und damit gleichzeitig aktuelles Zahlenmaterial als Grundlage für wirtschafts- und regionalpolitische Entscheidungen zur Verfügung zu stellen. Das war um so mehr erforderlich, als seit der letzten Erhebung ähnlichen Umfangs mittlerweile acht Jahre vergangen sind.

Der Handel – insbesondere der Groß- und Außenhandel – hat in einer Hafenstadt wie Hamburg schon immer eine hervorragende Stellung gehabt. Das kommt unter anderem darin zum Ausdruck, daß dieser Wirtschaftsbereich nach der Industrie mit einem Beitrag von 25% zum Bruttoinlandsprodukt den zweiten Rang im Wirtschaftsgefüge unserer Stadt einnimmt. Daher kommt den Ergebnissen des Handelszensus für Hamburg ganz besondere Bedeutung zu.

Im Rahmen der Handels- und Gaststättenzählung 1968 wurde zunächst die allgemeine Erhebung durchgeführt, für die sämtliche Unternehmen des Handels und des Gaststätten- und Beherbergungsgewerbes²⁾ befragt wurden. Stichtag dieser Erhebung war der 30. September 1968. Für das Gastgewerbe wurde unter Berücksichtigung der Saisonbetriebe als Stichtag der 31. August gewählt, um auf diese Weise ein möglichst vollständiges Bild dieses Wirtschaftszweiges zu erhalten.

2. Die Erhebungseinheiten

Als Erhebungseinheit galt für den Handelszensus das rechtlich selbständige Unternehmen. Diese Regelung hatte zur Folge, daß bei Organkreisen und

Unternehmereinheiten die angeschlossenen Firmen einzeln für sich zu berichten hatten. Des weiteren war Voraussetzung für die Berichtspflicht, daß das Unternehmen im Erhebungszeitraum auch wirtschaftlich tätig gewesen war. So wurden z. B. „ruhende“ Firmen, die praktisch nur als Firmenumantel existierten und keine eigenen Umsätze erzielten, nicht einbezogen. Ebenso wurde bei in Konkurs geratenen oder in Liquidation befindlichen Unternehmen verfahren, von denen man ohnehin kaum noch relevante Auskünfte erhalten hätte. Andererseits wurden alle bis zum Stichtag neu gegründeten Unternehmen mit einbezogen, auch wenn Angaben aus dem betreffenden Rechnungsjahr noch nicht oder nur für ein Teilgeschäftsjahr vorlagen.

Ein wesentliches Ziel des Handelszensus war die regionale Zuordnung von wirtschaftlich relevanten Daten für bestimmte Gebiete wie z. B. Hamburg. Zu diesem Zweck war außer der Erfassung von Unternehmenszahlen erforderlich, auch Angaben von Mehrbetriebsunternehmen für ihre einzelnen rechtlich unselbständigen und räumlich getrennten Zweigniederlassungen zu ermitteln. Dabei wurde ein Austausch dieser Zweigniederlassungsangaben zwischen den Statistischen Landesämtern vorgesehen. So müssen außerhalb Hamburgs gelegene Arbeitsstätten von Hamburger Unternehmen an das betreffende Statistische Landesamt gemeldet werden. Umgekehrt erhält Hamburg die Meldung von hiesigen Zweigniederlassungen auswärtiger Unternehmen. Als Beispiel seien hier die großen Kaufhausunternehmen im Einzelhandel mit ihren beträchtlichen Zweigniederlassungsumsätzen in fast allen Bundesländern erwähnt; ohne diese Angaben würde z. B. der Umsatz der großen Warenhausfilialen nicht in den Hamburger Ergebnissen enthalten sein.

3. Abgrenzung der erfaßten Wirtschaftszweige

Bei allen statistischen Erhebungen ist eine genaue wirtschaftssystematische Zuordnung immer wieder besonders schwierig. Das beginnt zunächst bei der Frage, ob ein Unternehmen überhaupt zum Kreis der auskunftspflichtigen Firmen des Handelszensus gehört. Voraussetzung für die Erfassung im Handelszensus war nicht nur, daß ein Unternehmen die Funktionen des Handels oder des Gastgewerbes ausübte, sondern daß hierin auch die überwiegende Tätigkeit gesehen wurde. Handelstätigkeiten lagen dann vor, wenn Waren bezogen und weiterveräußert wurden und/oder zwischen Verkäufern und Käufern einer Ware vermittelt wurden. Wesentlich war dabei, daß die Waren vom Verkäufer nicht verändert – d. h. nicht mehr als handelsüblich be- oder verarbeitet – werden durften (Handelsware). Zu den „handelsüblichen Manipulationen“, die den Charakter einer Ware als „Handelsware“ nicht berührten, gehörten z. B. Sortieren, Zerteilen, Mischen, Verpacken. Problematisch war diese Abgrenzung aber

¹⁾ Rechtsgrundlage: Gesetz über eine Zählung im Handel sowie im Gaststätten- und Beherbergungsgewerbe (Handelszählungsgesetz 1968) vom 1. April 1968 (BGBl. I, Nr. 19, S. 241 f.).

²⁾ Das Gaststätten- und Beherbergungsgewerbe wird im weiteren kurz „Gastgewerbe“ genannt.

z. B. beim Kaffeehandel. Wurde beim Handelszensus 1960 noch das Rösten von Kaffee zur handelsüblichen Manipulation gerechnet, so waren beim jetzigen Handelszensus die Kaffeegrößtösterien wegen ihrer kapitalintensiven Produktionsanlagen der Industrie zuzurechnen. Durch diese unterschiedlichen Definitionen werden die Vergleiche beider Zählungen partiell erschwert.

Schwerpunktsprinzip

Für alle Unternehmen, die mehrere Tätigkeiten ausübten, entstand ein besonderes Problem dadurch, welche dieser Tätigkeiten als wichtigste anzusehen war. Im Handelszensus wurde hierbei eine Zuordnung nach dem Schwerpunkt, d. h. nach der überwiegenden Tätigkeit vorgenommen. Auf diese Weise ist zwar stets eine einwandfreie wirtschaftssystematische Abgrenzung möglich, es muß jedoch dabei in Kauf genommen werden, daß ein bestimmter Teil der wirtschaftlichen Leistung der Handelsunternehmen aus branchenfremden Tätigkeiten besteht. Andererseits führt das Schwerpunktsprinzip dazu, daß alle Handelstätigkeiten von Unternehmen, die schwerpunktmäßig anderen Wirtschaftsbereichen zugehören, unberücksichtigt bleiben.

Eine Schwierigkeit besonderer Art bildet dabei das Kriterium, nach dem das Überwiegen einer Funktion zu beurteilen ist. Der Idealfall, nämlich als Maßstab die Wertschöpfung zu nehmen, ließ sich nicht verwirklichen. Im Rahmen dieser Zählung konnten aus erhebungstechnischen Gründen und wegen zu großer Belastung der befragten Unternehmen zur Ermittlung des Eigenbeitrages nur die beiden wichtigsten Größen, nämlich Umsatz und Wareneinsatz, ermittelt werden. Infolgedessen mußte statt der reinen Wertschöpfung eine Hilfsgröße als „Nettoleistung“ oder „Rohertrag“ aus der Differenz von Umsatz und Wareneinsatz gebildet werden. Dabei war es jedoch unzulässig, diese Begriffe als Maßstab für den Gewinn anzusehen, da in ihnen noch verschiedene Kostengrößen enthalten sind.

Häufige Kombination von Handels- und Handwerksfunktion

Als häufigste Kombination verschiedener gewerblicher Tätigkeiten war von vornherein die Verbindung von Handel und Handwerk (z. B. Optiker, Kfz-Händler) zu vermuten. Im Laufe der Jahre haben sich immer mehr Handwerksbetriebe Handelsfunktionen eingegliedert, so daß sich auch bei einer methodisch einwandfreien Abgrenzung eine gewisse Willkür nicht vermeiden läßt, nämlich immer dann, wenn beide Tätigkeiten in annähernd gleichem Umfange ausgeübt werden.

Da gleichzeitig mit dem Handelszensus eine Handwerkszählung durchgeführt wurde, lag es nahe, beide Zählungswerke miteinander zu „verzahnen“. Dies geschah in Hamburg in der Form, daß an die durch Vorbefragung ermittelten „kombinierten“ Unternehmen ein für beide Zählungen gemeinsamer Fragebogen verschickt wurde. So konnte eine doppelte Anschreibung derselben Firmen vermieden werden und nach dem Rücklauf eine einwandfreie Bereichszuordnung nach dem Schwerpunkt erfolgen.

Erfassung der Verkaufsstellen der Industrie

Ein weiteres typisches Beispiel für die Eingliederung von Handelsfunktionen in andere Bereiche stellen die offenen Verkaufsstellen der Industrie dar. In einigen Branchen gibt es eine ganze Reihe von Unternehmen, die ihre Produktion, ohne die Funktionen des Handels in Anspruch zu nehmen, direkt an den Letztverbraucher absetzen, wie z. B. in der Schuh- und Kaffeeindustrie. Um ein möglichst vollständiges Bild vom Handel zu erhalten, erwies es sich als sinnvoll, diesen, außerhalb der Unternehmen mit überwiegender Handelsfunktionen entstehenden Absatz mit einzubeziehen. Zu diesem Zweck wurden also auch von den Industrieunternehmen diejenigen eigenen, rechtlich unselbständigen Verkaufsstellen erfaßt, die jedermann Zutritt gewähren und selbst hergestellte Erzeugnisse und/oder Handelsware an Letztverbraucher absetzen.

Handelszweige

Innerhalb der vom Handelszensus erfaßten Wirtschaftsbereiche wurde zunächst unterschieden zwischen Großhandel, Einzelhandel, Handelsvermittlung und Gastgewerbe. War beim Großhandel der Absatz an Wiederverkäufer oder an Kunden, die die Waren weiterverarbeiteten oder überwiegend in größeren Mengen bezogen, charakteristisch, so stand beim Einzelhandel die unmittelbare Absatzverbindung zu den Letztverbrauchern im Vordergrund. In verschiedenen Branchen gibt es jedoch auch Einzelhandelsgeschäfte, bei denen der Absatz an weiterverarbeitende Unternehmen überwiegt. Dadurch entstanden Schwierigkeiten bei der Abgrenzung gegenüber dem Großhandel. Die wichtigsten Beispiele hierfür waren der Handel mit Eisenwaren, Büromaschinen und Bürobedarf, Kraftfahrzeugen, Landmaschinen, Lacken und Farben. In solchen Fällen wurde die Zuordnung zum Einzelhandel dann vorgezogen, wenn die Waren überwiegend in einer sonst nur im Einzelhandel üblichen Form (z. B. im Ladengeschäft) und/oder in vergleichsweise kleinen Mengen an andere als Wiederverkäufer abgesetzt wurden. Der Einzelhandel wird meist in jedermann zugänglichen offenen Verkaufsstellen (Ladengeschäfte) ausgeübt. Es gibt jedoch auch andere Formen wie z. B. den Versandhandel, den Handel ohne feste Arbeitsstätte, den Stubenhandel, den Handel vom Lagerplatz.

Erfolgte beim Einzel- und Großhandel der Absatz stets in eigenem Namen, so galt als Kriterium für die Handelsvermittlung der Absatz in fremdem Namen. Zu diesem Bereich sind in erster Linie die Handelsvertreter und Handelsmakler³⁾ zu rechnen, die mit Ausnahme der Versandhandelsvertreter meist auf der gleichen Stufe tätig sind wie der Großhandel. Außerdem gehören hierzu die vorwiegend das „Fremdgeschäft“ betreibenden Ein- und Verkaufsgenossenschaften sowie die Agenturtankstellen.

Galt es bisher, die Unternehmen den einzelnen Wirtschaftsbereichen zuzuschreiben, so erfolgte nun eine Feingliederung nach den Wirtschaftsklassen der

³⁾ Hierzu gehören nicht Finanz-, Wohnungs-, Versicherungsmakler usw.

„Systematik der Wirtschaftszweige“⁴⁾ gemäß der Art und Zusammensetzung des Warensortiments des einzelnen Unternehmens. Dies Verfahren stieß auf gewisse Schwierigkeiten, da man sich bei einer Totalerhebung häufig mit Schätzungen der Warensortimente durch die Auskunftspflichtigen begnügen mußte.

Gastgewerbe

Es erschien sinnvoll, das Gastgewerbe in den Handelszensus einzubeziehen, weil dies Gewerbe wie der Handel zum Dienstleistungssektor gehört und außerdem zum größten Teil auch Waren wie der Einzelhandel an Letztverbraucher absetzt. Alle Unternehmen wurden erfaßt, die überwiegend in den verschiedenen Sparten des Gaststättengewerbes (Speisewirtschaft, Café usw.) und/oder des Beherbergungsgewerbes (Hotel, Pension usw.) tätig waren. Dagegen blieben unberücksichtigt alle Dienstleistungsinstitutionen des Gastgewerbes, die von Organisationen ohne Erwerbscharakter, von Gebietskörperschaften oder der Sozialversicherung betrieben wurden (z. B. Erholungsheime, Kantinen). Anders als beim Handel erfolgte die Bestimmung der Wirtschaftsklasse beim Gastgewerbe nach der Betriebsart (Hotel, Gast- und Speisewirtschaft, Bar, Kantine usw.). In Zweifelsfällen war die Selbsteinschätzung der Betriebsinhaber ausschlaggebend.

Die Abgrenzung der vier Wirtschaftsbereiche innerhalb des Handelszensus erfolgte ebenfalls nach dem Prinzip der überwiegenden Nettoleistung.

4. Frageprogramm

Das Frageprogramm war jeweils speziell gestaltet für die vier Bereiche des Handelszensus einerseits und für Unternehmen, Zweigniederlassungen und offene Verkaufsstellen der Industrie andererseits. Da in der Handelsvermittlung Zweigniederlassungen nicht erfaßt wurden, gab es acht verschiedene Fragebogentypen. Über das Frageprogramm soll im folgenden nur ein grober Überblick gegeben und auf die im Detail unterschiedlichen Fragestellungen nur bei wichtigen Positionen eingegangen werden.

Kennzeichnung des Unternehmens

Die Fragen nach dem Anteil der gewerblichen Tätigkeiten am Umsatz und nach den hauptsächlich geführten Warenarten dienten einer genauen wirtschaftssystematischen Zuordnung des Unternehmens.

Rechtsform des Unternehmens

Flüchtlingseigenschaft des Inhabers

Arten der Bindung

Von großem Interesse war beim Großhandel und Einzelhandel die Frage nach der Zugehörigkeit z. B. zu einer Kette oder Ein- oder Verkaufsvereinigung u. a. Durch Auswertung dieser Frage soll deutlich werden, wie weit durch Zusammenschluß beim Bezug bzw. durch eine gemeinsame Absatzorganisation eine Ver-

flechtung der Handelswege durch Kooperation fortgeschritten ist. In der Handelsvermittlung wurden an dieser Stelle die Auftraggeber und der Kundenkreis erfaßt.

Umsatz

Um gewisse Schwerpunkte erkennen zu können, war der Gesamtumsatz in den drei Bereichen des Handels aufzugliedern. So waren im Einzelhandel Versandhandelsumsatz und Umsatz im Markt-, Straßen- und Hausierhandel, in der Handelsvermittlung Umsatz aus Eigen- und aus Fremdgeschäft getrennt anzugeben. Der Gesamtwert der vermittelten Waren gehörte dabei nicht zum Umsatz, sondern diente der Ermittlung der prozentualen Provisionshöhe. Um im Großhandel der Außenhandelstätigkeit besonders Rechnung zu tragen, waren vom Gesamtumsatz neben Provisionseinnahmen aus der Warenvermittlung und Umsatz aus Selbstbedienungsgroßhandel (cash and carry) die Ausfuhren und Transithandels-geschäfte gesondert auszuweisen.

Wareneingang

Hier wurden im Großhandel die Einfuhren und Transithandelskäufe getrennt dargestellt.

Warenbestände am Anfang und Ende des Geschäftsjahres

Die Kenntnis der Lagerbestände in Verbindung mit dem Wareneingang ermöglicht nicht nur die Errechnung des Wareneinsatzes⁵⁾, sondern darüber hinaus auch wichtiger Kennzahlen über die Lagerbewirtschaftung wie z. B. durchschnittlicher Lagerbestand, Umschlagshäufigkeit des Lagers und durchschnittliche Lagerdauer. Ferner läßt sich mit Hilfe von Umsatz und Wareneinsatz der Rohertrag ermitteln, eine für zahlreiche Analysen wichtige Ausgangsgröße. Der Rohertrag, ausgedrückt in Prozent vom Umsatz, ergibt als Rohertragsquote eine branchentypische Kennzahl.

Personalkosten

Hier waren Löhne und Gehälter mit den gesetzlichen Sozialaufwendungen für das Geschäftsjahr 1967 anzugeben.

Beschäftigte

Die Zahlen für die tätigen Personen waren für die Stichtage 30. 9. 1967 und 30. 9. 1968 (im Gastgewerbe jeweils einen Monat früher) anzugeben. Dabei wurde sowohl nach der sozialen Stellung im Betrieb als auch nach dem Geschlecht und nach Voll- und Teilbeschäftigung untergliedert. Diese Darstellung soll die im Handel in besonderem Maße heterogene Beschäftigtenstruktur transparent machen, da gerade im Handel und Gastgewerbe die Teilzeitbeschäftigung und die Beschäftigung weiblicher Arbeitnehmer vermutlich häufiger zu finden sind als in vielen anderen Wirtschaftsbereichen.

Betriebsausstattung

Die Angaben zur Betriebsausstattung wurden nur im Einzelhandel und im Gastgewerbe erhoben. In diesen beiden Dienstleistungsbereichen, die in unmittelbarem Kontakt zum Letztverbraucher stehen, sind

⁴⁾ Die offizielle „Systematik der Wirtschaftszweige“ enthält für den Einzelhandel 83, für den Großhandel 120 und für die Handelsvermittlung 68 Wirtschaftsklassen.

⁵⁾ Wareneinsatz = Wareneingang + Anfangsbestand - Endbestand.

Größe und Ausstattung der Betriebe von erheblicher Bedeutung für die zu erbringenden Leistungen. So wurden im Einzelhandel die Betriebsform (Ladengeschäft, Versandhandel usw.), die Bedienungsform und die Kapazität ermittelt. Allerdings konnten die Flächenangaben nur unvollständig erfaßt werden, da die Auskunftspflichtigen hierfür oft gar keine oder nur ungenaue Angaben lieferten. Im Gastgewerbe waren neben der jährlichen Öffnungszeit die Anzahl und Ausstattung der Fremdenzimmer sowie die Sitzplätze in bewirtschafteten Räumen anzugeben.

5. Organisatorischer Ablauf

Als Grundlage der Erhebung diente laut § 6 des Handelszählungsgesetzes das Anschriftenmaterial der Finanzämter. Die Statistischen Landesämter erhielten die Anschriften aller Umsatzsteuerpflichtigen und prüften aufgrund der verschiedenen Gewerkekennziffern, welche Unternehmen im Handelszensus angeschrieben werden sollten. Im allgemeinen lagen bei den Finanzämtern Anschriften nur für Umsatzsteuerpflichtige mit Jahresumsätzen von 12 500 DM und mehr vor. Im Gegensatz zum Handelszensus 1960 wurden daher diesmal die Kleinstunternehmen mit Umsätzen unter 12 500 DM nicht erfaßt.

Während und nach dem Rücklauf der Erhebungsunterlagen stellten sich z. T. erhebliche Mängel des

Anschriftenmaterials heraus, die man zwar schon vermutet hatte, aber mangels eines besseren Ausgangsmaterials hatte in Kauf nehmen müssen. So war insbesondere die Bestimmung der Branchenzugehörigkeit veraltet. Das hatte zur Folge, daß alle in Frage kommenden Fälle zunächst mit einbezogen wurden, später aber z. T. wieder ausgeschieden werden mußten. Ferner mußten zur Vervollständigung des Adressenmaterials mehrere Vorbeiführungen an anderen Anschriftensammlungen durchgeführt werden, um auf diese Weise gewisse Unzulänglichkeiten zu beheben. Erschwert wurde die Erhebung auch dadurch, daß wegen der überaus starken Fluktuation innerhalb des Einzelhandels und des Gastgewerbes in zahlreichen Fällen die neuen Inhaber erst nach intensiver Ermittlungsarbeit erfaßt werden konnten. Ferner ließ sich bei Anschriftenwechsel ein Doppelversand häufig nicht vermeiden, der nicht nur die Auskunftspflichtigen belastete, sondern auch die Arbeit der Statistischen Landesämter sehr erschwerte.

Im Anschluß an eine Vollzähligkeitskontrolle und eine manuelle Vorprüfung der Erhebungsunterlagen erfolgte die weitere Aufbereitung des Erhebungsmaterials mittels elektronischer Datenverarbeitungsanlagen. Dabei wurden die einzelnen qualitativen und quantitativen Angaben auf Vollständigkeit und Wahrscheinlichkeit überprüft und gegebenenfalls nach Rückfragen bei den Firmen korrigiert.

6. Aufsätze über die Handels- und Gaststättenzählung 1968

Bisher sind in der Schriftenreihe "Hamburg in Zahlen" folgende textliche Beiträge über die Ergebnisse des Handelszensus 1968 erschienen:

Februar-Heft	1972	Die Unternehmen des Handels- und Gastgewerbes in Hamburg - Allgemeiner Überblick und Strukturvergleich 1960 bis 1968 -
April-Heft	1972	Die Handelsvermittlung in Hamburg
September-Heft	1972	Der Einzelhandel in Hamburg

7. Gesamtergebnis der Handels- und Gaststättenzählung 1968

Um einen Überblick über den Umfang des Handelszensus zu erhalten, sind in der nachstehenden Tabelle für jeden der erfaßten Wirtschaftsbereiche als Eckzahlen die Gesamtergebnisse aufgeführt. Einzelheiten sind dem ausführlichen Tabellenteil für den jeweils interessierenden Wirtschaftsbereich zu entnehmen.

Unternehmen und Arbeitsstätten des Handels und Gastgewerbes sowie eigene offene Verkaufsstellen der Industrie, ihre Beschäftigten in Hamburg 1968 sowie ihr Umsatz 1967

Wirtschafts- bereiche	Unternehmen			Arbeitsstätten		
	Unter- nehmen	Beschäf- tigte	Umsatz 1967	Arbeits- stätten	Beschäf- tigte	Umsatz 1967
	am 30.9.1968			am 30.9.1968		
	Anzahl		Mio DM	Anzahl		Mio DM
	1	2	3	4	5	6
Großhandel	6 966	78 124	28 799	7 303	72 956	27 755
Einzelhandel	14 921	90 750	6 430	17 323	98 003	7 208
Handelsvermittlung	5 654	15 023	1 303	-	-	-
Gastgewerbe	4 227	24 961	642	4 413	24 652	640
Offene Verkaufs- stellen der Industrie	-	-	-	322	1 944	190

B. TABELLENTEIL

T a b e l l e 1
GU 1 A

Unternehmen, Arbeitsstätten, Beschäftigte,
nach Wirtschaftsgruppen

Wirtschaftsgruppen und Wirtschaftsklassen	Unter- nehmen	Arbeits- stätten	Beschäftigte		Umsatz
			insgesamt	darunter	ins- gesamt
				Arbeit- nehmer	
	am 30.9.1968			am 30.9.1967	
Anzahl					
1	2	3	4	5	6

GROSSHANDEL
OHNE WERKHADEL UNTERNEHMEN

WAREN VERSCHIEDENER ART

40000 ROHSTOFFEN, HALB- U. FERTIG- WAREN VERSCHIEDENER ART	65	72	868	857	798	383904
40040 ROHSTOFFEN UND HALBWAREN VERSCHIEDENER ART	8	8	318	314	300	272323
40070 FERTIGWAREN VERSCH. ART	185	192	2527	2532	2284	877751
400 WAREN VERSCHIEDENER ART	258	272	3713	3703	3382	1533978

GETREIDE, SAATEN, PFLANZEN,
FUTTER- U. DUENGEMITTELN
SOWIE M. LEBENDEN TIEREN

40100 GETREIDE, SAATEN, FUTTER-UND DUENGEMITTELN -ALLGEM.GH.-	6	8	111	113	103	8349
40104 GETREIDE, SAATEN U. FUTTERM.	123	148	1821	1911	1776	4023017
40107 DUENGEMITTELN	20	27	170	166	142	151788
40130 BLUMEN, PFLANZEN UND BLUMEN- BINDEBEDARF	137	139	368	355	159	54095
40160 LEBENDEM VIEH	16	16	33	33	13	8719
40190 SONST.LEBENDEN TIEREN SOWIE MIT ZOOLOGISCHEM BEDARF	8	8	45	43	33	4331
401 GETREIDE, SAATEN, PFLANZEN, FUTTER- U. DUENGEMITTELN SOWIE M. LEBENDEN TIEREN	310	346	2548	2621	2226	4250299

TEXTILEN ROHSTOFFEN U. HALB-
WAREN, HAEUTEN U. FELLE

40200 WOLLE UND TIERHAAREN	24	25	137	148	114	105951
40203 BAUMWOLLE	10	11	73	75	62	109016
40206 GARNEN -OHNE NAEH-, STOPF- UND HANDARBEITSGARNE-	9	9	39	37	26	8815
40209 SUNST.TEXT.ROHST.U. HALBW. OH. LUMPEN U. TEXTILABFAELLE	28	30	284	255	212	101087
40250 HAEUTEN UND FELLE	37	40	338	302	264	131695

h a n d e l

Umsatz, Löhne und Gehälter

und Wirtschaftsklassen

1967			Gesamtwert der gegen Provision vermittelten Waren 1967	Löhne, Gehälter und gesetzliche Sozialauf- wendungen 1967	Wirtschaftsgruppen und Wirtschaftsklassen
darunter					
Ausführen und Transit- handels- geschäfte	Provisions- einnahmen aus der Vermittlung von Waren	Umsätze im Selbst- bedie- nungs- Großhandel			
1000 DM					
7	8	9	10	11	

GROSSHANDEL
OHNE WERKHADELSUNTERNEHMEN

WAREN VERSCHIEDENER ART

189220	1715	853	60416	10701	ROHSTOFFEN, HALB- U. FERTIG- 40000 WAREN VERSCHIEDENER ART
93730	163	-	6991	3950	ROHSTOFFEN UND HALBWAREN 40040 VERSCHIEDENER ART
674739	3702	100	282136	29773	FERTIGWAREN VERSCH. ART 40070
957689	5580	953	349543	44424	WAREN VERSCHIEDENER ART 400

GETREIDE, SAATEN, PFLANZEN,
FUTTER- U. DUENGEMITTELN
SOWIE M. LEBENDEN TIEREN

80	-	-	-	806	GETREIDE, SAATEN, FUTTER-UND 40100 DUENGEMITTELN -ALLGEM.GH.-
478903	2175	-	331472	30456	GETREIDE, SAATEN U. FUTTERM. 40104
1528	94	-	6984	2364	DUENGEMITTELN 40107
4550	53	-	576	1627	BLUMEN, PFLANZEN UND BLUMEN- 40130 BINDEREIBEDARF
-	96	-	4016	78	LEBENDEM VIEH 40160
555	-	-	-	376	SONST. LEBENDEN TIEREN SOWIE 40190 MIT ZOOLOGISCHEM BEDARF
485616	2418	-	343048	35707	GETREIDE, SAATEN, PFLANZEN, 401 FUTTER- U. DUENGEMITTELN SOWIE M. LEBENDEN TIEREN

TEXTILEN ROHSTOFFEN U. HALB-
WAREN, HAEUTEN U. FELLE

31055	388	-	44090	1647	WOLLE UND TIERHAAREN 40200
7645	48	-	4732	799	BAUMWOLLE 40203
1389	362	-	12861	313	GARNEN -OHNE NAEH-, STOPF- 40206 UND HANDARBEITSGARNE-
30894	233	-	17488	2546	SONST. TEXT. ROHST. U. HALBW. 40209 OH. LUMPEN U. TEXTILABFAELLE
36811	145	-	5672	3554	HAEUTEN UND FELLE 40250

Noch: T a b e l l e 1
GU 1 A

Unternehmen, Arbeitsstätten, Beschäftigte,
nach Wirtschaftsgruppen

Wirtschaftsgruppen und Wirtschaftsklassen	Unter- nehmen	Arbeits- stätten	Beschäftigte		Umsatz	
			insgesamt	darunter	ins- gesamt	
				Arbeit- nehmer		
			am 30.9.1968	am 30.9.1967		
			Anzahl			
	1	2	3	4	5	6
402 TEXTILEN ROHSTOFFEN U. HALB- WAREN, HÄUTEN U. FELLE	108	115	871	817	678	456564
TECHN. CHEMIKAL. U. ROHDROGEN, KAUTSCHUK U. KUNSTGUMMI						
40400 TECHN. CHEMIKAL. U. ROHDROGEN	132	155	2168	2158	2022	873697
40405 ROHEN PFLANZL. U. TIER. FETTEN U. ÖLEN F. TECHN. ZWECKE	10	11	93	100	87	87952
40450 KAUTSCHUK UND KUNSTGUMMI	14	17	373	346	328	355764
404 TECHN. CHEMIKAL. U. ROHDROGEN, KAUTSCHUK U. KUNSTGUMMI	156	183	2634	2604	2437	1317413
KOHLE, SONST. FESTEN BRENNST. U. MINERALÖLERZEUGNISSEN						
40500 KOHLE, SONST. FESTEN BRENNST. U. MINERALÖLERZEUGNISSEN
40540 KOHLE U. SONST. FEST. BRENNST.
40570 MINERALÖLERZEUGNISSEN	145	229	2978	2916	2780	1727522
405 KOHLE, SONST. FESTEN BRENNST. U. MINERALÖLERZEUGNISSEN	191	295	3975	3933	3746	2235271
ERZEN, EISEN, NE-METALLEN UND HALBZEUG						
40600 ERZEN	-	-	-	-	-	-
40640 ROHEISEN	-	-	-	-	-	-
40645 EISEN, STAHL SOW. M. EISEN- U. STAHLHALBZEUG - OH. ROHEISEN-	63	78	2225	2136	2080	1056016
40670 NE-METALLEN	19	20	189	188	169	258038
40675 NE-METALLHALBZEUG	9	20	419	388	379	48927
406 ERZEN, EISEN, NE-METALLEN UND HALBZEUG	91	118	2833	2712	2628	1362981

Umsatz, Löhne und Gehälter
und Wirtschaftsklassen

1967			Gesamtwert der gegen Provision vermittelten Waren 1967	Löhne, Gehälter und gesetzliche Sozialauf- wendungen 1967	Wirtschaftsgruppen und Wirtschaftsklassen
darunter					
Ausfuhren und Transit- handels- geschäfte	Provisions- einnahmen aus der Vermittlung von Waren	Umsätze im Selbst- bedie- nungs- Großhandel			
1000 DM					
7	8	9	10	11	
107794	1176	-	84843	8859	TEXTILEN ROHSTOFFEN U. HALB- 402 WAREN, HAEUTEN U. FELLE
					TECHN. CHEMIKAL. U. ROHDROGEN, KAUTSCHUK U. KUNSTGUMMI
429931	2770	-	104538	29411	TECHN. CHEMIKAL. U. ROHDROGEN 40400
50345	192	-	6346	1165	ROHEN PFLANZL. U. TIER. FETTEN 40405 U. ÖLEN F. TECHN. ZWECKE
32915	700	-	38710	7095	KAUTSCHUK UND KUNSTGUMMI 40450
513191	3662	-	149594	37671	TECHN. CHEMIKAL. U. ROHDROGEN, 404 KAUTSCHUK U. KUNSTGUMMI
					KOHLE, SONST. FESTEN BRENNST. U. MINERALÖLERZEUGNISSEN
.	KOHLE, SONST. FESTEN BRENNST. 40500 U. MINERALÖLERZEUGNISSEN
.	KOHLE U. SONST. FEST. BRENNST. 40540
326005	1624	9908	54996	41468	MINERALÖLERZEUGNISSEN 40570
359093	2677	9908	91016	57525	KOHLE, SONST. FESTEN BRENNST. 405 U. MINERALÖLERZEUGNISSEN
					ERZEN, EISEN, NE-METALLEN UND HALBZEUG
-	-	-	-	-	ERZEN 40600
-	-	-	-	-	ROHEISEN 40640
477241	1690	-	66965	32254	EISEN, STAHL SOW. M. EISEN- U. 40645 STAHLHALBZEUG - OH. ROHEISEN-
126492	498	-	20327	2736	NE-METALLEN 40670
4733	38	-	1090	4484	NE-METALLHALBZEUG 40675
608466	2226	-	88382	39474	ERZEN, EISEN, NE-METALLEN 406 UND HALBZEUG

Noch: T a b e l l e 1
GU 1 A

Unternehmen, Arbeitsstätten, Beschäftigte,
nach Wirtschaftsgruppen

Wirtschaftsgruppen und Wirtschaftsklassen	Unter- nehmen	Arbeits- stätten	Beschäftigte		Umsatz
			insgesamt	darunter	
				Arbeit- nehmer	
			am 30.9.1968	am 30.9.1967	
			Anzahl		
	1	2	3	4	5
					6

HOLZ, HOLZHALBW., BAUSTOFFEN
U. INSTALLATIONSBEDARF

40700 RUND-, GRUBEN- UND FASERHOLZ	29	41	482	442	402	126606
40720 SCHNITTHOLZ- OHNE BRENNHOLZ-	64	75	693	673	592	138521
40725 SONSTIGEN HOLZHALBWAREN UND KUNSTSTOFFPLATTEN	53	62	555	562	499	101466
40740 BAUSTOFFEN	145	161	1626	1607	1440	329391
40760 FLACHGLAS	8	8	215	223	215	31263
40780 INSTALLATIONSBEDARF F. GAS U. WASSER	42	58	1339	1282	1233	169022
40785 INSTALLATIONSBEDARF FUER HEIZUNG	28	32	482	457	423	74831
407 HOLZ, HOLZHALBW., BAUSTOFFEN U. INSTALLATIONSBEDARF	369	437	5392	5246	4804	971100

SCHROTT UND SONST. ABFALLST.

40800 ALTMATERIAL VERSCH. ART	32	32	56	53	18	1841
40830 SCHROTT, NE-ALTMETALLEN UND ABBRUCHMATERIAL	201	211	1065	1045	804	180676
40860 LUMPEN UND TEXTILABFÄLLEN	8	8	45	51	39	2531
40890 ALTPAPIER UND -PAPPE	32	33	329	328	286	16076
40895 SONSTIGEN ABFALLSTOFFEN	16	16	69	78	59	7054
408 SCHROTT UND SONST. ABFALLST.	289	300	1564	1555	1206	208178

NAHRUNGS- UND GENUSSMITTELN

41100 NAHRUNGS- UND GENUSSMITTELN VERSCH. ART - SORTIMENTS-GH.-	138	170	3480	3338	3171	774834
41110 SPEISE- UND INDUSTRIE- KARTOFFELN	39	41	263	259	202	20442
41115 GEMUESE, OBST, FRUECHTEN UND GEWUERZEN	560	644	5195	5293	4517	2815174
41120 MEHL	*	*	*	*	*	*
41124 ZUCKER	10	11	250	253	240	284527
41127 SUESSWAREN	71	74	333	336	248	62279

Umsatz, Löhne und Gehälter
und Wirtschaftsklassen

1967			Gesamtwert der gegen Provision vermittelten Waren 1967	Löhne, Gehälter und gesetzliche Sozialauf- wendungen 1967	Wirtschaftsgruppen und Wirtschaftsklassen
darunter					
Ausführen und Transit- handels- geschäfte	Provisions- einnahmen aus der Vermittlung von Waren	Umsätze im Selbst- bedie- nungs- Großhandel			
1000 DM					
7	8	9	10	11	

HOLZ, HOLZHALBW., BAUSTOFFEN
U. INSTALLATIONSBEDARF

21710	51	520	2359	5998	RUND-, GRUBEN- UND FASERHOLZ 40700
14209	102	494	6080	7305	SCHNITTHOLZ-OHNE BRENNHOLZ- 40720
9809	225	-	7944	6898	SONSTIGEN HOLZHALBWAREN 40725 UND KUNSTSTOFFPLATTEN
16878	1615	-	42299	20071	BAUSTOFFEN 40740
11355	40	-	1000	2588	FLACHGLAS 40760
2296	66	20366	1710	15858	INSTALLATIONSBEDARF F. GAS 40780 U. WASSER
12	366	-	7697	5514	INSTALLATIONSBEDARF FUER 40785 HEIZUNG
76269	2465	21380	69089	64232	HOLZ, HOLZHALBW., BAUSTOFFEN 407 U. INSTALLATIONSBEDARF

SCHROTT UND SONST. ABFALLST.

-	-	-	-	134	ALTMATERIAL VERSCH. ART 40800
26926	3	-	35	9943	SCHROTT, NE-ALTMETALLEN 40830 UND ABRUCHMATERIAL
489	-	-	-	327	LUMPEN UND TEXTILABFÄLLEN 40860
6080	-	-	-	2989	ALTPAPIER UND -PAPPE 40890
3100	-	-	-	780	SONSTIGEN ABFALLSTOFFEN 40895
36595	3	-	35	14173	SCHROTT UND SONST. ABFALLST. 408

NAHRUNG- UND GENUSSMITTELN

73520	1881	210322	205185	33868	NAHRUNG- UND GENUSSMITTELN 41100 VERSCH. ART - SORTIMENTS-GH.-
1600	44	-	1760	2070	SPEISE- UND INDUSTRIE- 41110 KARTOFFELN
272506	3941	3633	284054	61492	GEMÜSE, OBST, FRÜCHTEN 41115 UND GEWÜRZEN
-	-	-	-	-	MEHL 41120
100957	765	-	101151	2965	ZUCKER 41124
-	50	220	1481	2729	SÜßWAREN 41127

Noch: T a b e l l e 1
GU 1 A

Unternehmen, Arbeitsstätten, Beschäftigte,
nach Wirtschaftsgruppen

Wirtschaftsgruppen und Wirtschaftsklassen	Unter- nehmen	Arbeits- stätten	Beschäftigte		Umsatz	
			insgesamt	darunter	ins- gesamt	
				Arbeit- nehmer		
			am 30.9.1968		am 30.9.1967	
Anzahl						
1	2	3	4	5	6	
41130 MILCHERZEUGN. U. FETTWAREN	104	113	1060	1078	950	2377191
41135 EIERN U. LEBENDEM GEFLUEGEL	45	57	516	496	434	159918
41140 FISCHEN U.FISCHERZEUGNISSEN	116	123	840	815	665	265294
41144 WILD UND GESCHLACHTETEM GEFLUEGEL	22	30	639	159	134	62784
41147 FLEISCH UND FLEISCHWAREN	221	245	1421	1363	1073	1096542
41160 SONST.NAHRUNGSM.-OH.KAFFEE, TEE,ROHKAKAO U. GETRAENKE-	68	73	294	307	216	43045
41170 KAFFEE	100	127	1101	1149	1034	726710
41174 TEE	22	23	342	329	301	89367
41177 ROHKAKAO	17	17	142	171	160	357969
41180 GETRAENKEN VERSCH. ART
41184 WEIN UND SPIRITUOSEN	103	108	522	522	393	68417
41187 BIER UND ALKOHOLFREIEN GETRAENKEN	82	84	863	852	734	90456
41190 ROHTABAK	10	10	26	28	19	18910
41195 TABAKWAREN	74	79	599	591	482	253282
411 NAHRUNGS- UND GENUSSMITTELN	1813	2040	17925	17381	15002	9598030
BEKLEIDUNG, WAESCHE, AUSSTAT- TUNGS- U. SPORTART., SCHUHEN						
41200 TEXTILWAREN VERSCH. ART	38	42	936	912	869	146837
41210 TUCHEN, FUTTERST. U. METERWARE SOWIE MIT SCHNEIDEREI BEDARF -OHNE HEIMTEXTILIEN-	48	51	314	318	262	61974
41220 OBERBEKLEIDUNG -OHNE WIRK- U. STRICKWAREN-	46	49	341	348	297	71882
41230 WAESCHE, MIEDER- U. KORSETTW.	39	40	241	232	194	61288
41235 WIRK-, STRICK- U. TEXTILKURZW. -OH. SCHNEIDEREI BEDARF-	58	66	504	475	404	73819
41240 HUETEN, MUETZEN, SCHIRMEN UND BEKLEIDUNGSZUBEHOER	19	20	107	103	83	7476
41250 KUERSCHNERWAREN	18	19	67	60	40	10247
41260 HEIMTEXTILIEN, INNENDEKORA- TIONEN-, POLSTERER- UND SATTLERBEDARF	183	198	970	936	735	178629

Umsatz, Löhne und Gehälter
und Wirtschaftsklassen

1967			Gesamtwert der gegen Provision vermittelten Waren 1967	Löhne, Gehälter und gesetzliche Sozialauf- wendungen 1967	Wirtschaftsgruppen und Wirtschaftsklassen
darunter					
Ausfuhren und Transit- handels- geschäfte	Provisions- einnahmen aus der Vermittlung von Waren	Umsätze im Selbst- bedie- nungs- Großhandel			
1000 DM					
7	8	9	10	11	
312873	2693	220	100838	11205	MILCHERZEUGN. U. FETTWAREN 41130
9575	326	-	32995	4854	EIERN U. LEBENDEM GEFLUEGEL 41135
28896	503	100	22854	8805	FISCHEN U. FISCHERZEUGNISSEN 41140
4066	528	-	25522	1531	WILD UND GESCHLACHTETEM GEFLUEGEL 41144
35421	1451	3018	76382	14883	FLEISCH UND FLEISCHWAREN 41147
3443	472	-	11191	1871	SONST. NAHRUNGSM.-OH. KAFFEE, TEE, ROHKAKAO U. GETRAENKE- 41160
126134	587	-	58115	11978	KAFFEE 41170
55455	3	-	1325	3496	TEE 41174
62551	35	-	2246	2074	ROHKAKAO 41177
.	GETRAENKEN VERSCH. ART 41180
9960	722	388	13086	4268	WEIN UND SPIRITUOSEN 41184
1132	312	-	4698	9338	BIER UND ALKOHOLFREIEN GETRAENKEN 41187
11034	165	-	5307	243	ROHTABAK 41190
11099	188	-	3386	5557	TABAKWAREN 41195
1126729	14675	217901	952044	183682	NAHRUNGS- UND GENUSSMITTELN 411
					BEKLEIDUNG, WAESCHE, AUSSTAT- TUNGS- U. SPORTART., SCHUHEN
52776	1407	-	91178	8744	TEXTILWAREN VERSCH. ART 41200
17050	700	-	9645	2977	TUCHEN, FUTTERST. U. METERWARE SOWIE MIT SCHNEIDEREIBEDARF -OHNE HEIMTEXTILIEN- 41210
11429	151	-	3371	3605	OBERBEKLEIDUNG -OHNE WIRK- U. STRICKWAREN- 41220
863	149	-	4738	1895	WAESCHE, MIEDER- U. KORSETTW. 41230
5420	65	-	1622	3898	WIRK-, STRICK- U. TEXTILKURZW. -OH. SCHNEIDEREIBEDARF- 41235
742	23	-	443	936	HUETEN, MUETZEN, SCHIRMEN UND BEKLEIDUNG SZUBEHOER 41240
71	79	-	1040	490	KUER SCHNERWAREN 41250
30282	4022	899	79319	8699	HEIMTEXTILIEN, INNENDEKORA- TIONS-, POLSTERER- UND SATTLERBEDARF 41260

Noch: T a b e l l e 1
GU 1 A

Unternehmen, Arbeitsstätten, Beschäftigte,
nach Wirtschaftsgruppen

Wirtschaftsgruppen und Wirtschaftsklassen	Unter- nehmen	Arbeits- stätten	Beschäftigte		Umsatz	
			insgesamt	darunter	ins- gesamt	
				Arbeit- nehmer		
am 30.9.1968			am 30.9.1967			
Anzahl						
1	2	3	4	5	6	
41265 BETTMAREN	8	8	52	54	41	29464
41270 SPORT-UND CAMPINGARTIKELN	11	11	61	53	40	13946
41280 SCHUHEN UND SCHUHWAREN	15	15	152	150	130	32822
412 BEKLEIDUNG, WAESCHE, AUSSTAT- TUNGS- U. SPORTART., SCHUHEN	483	519	3745	3641	3095	688384
EISEN- U. METALLW., FERTIGW. AUS KUNSTSTOFFEN, GLAS, FEIN- KERAMIK U. HOLZ -A.N.G.-						
41300 EISEN-, METALL- U. KUNSTST. WA- REN VERSCH. ART - SORTIM. GH.-	35	37	358	349	291	37882
41302 SCHRAUBEN, NORM- UND FASSON- DREHTEILEN	18	18	284	258	234	27161
41304 KLEINEISENWAREN, BESCHLAEGEN UND BAUARTIKELN	77	81	528	539	440	89226
41305 HAUSRAT AUS EISEN, METALL U. KUNSTST. -OHNE OEFEN, HERDE, KUEHLSCHR., WASCHMASCH. U. AE-	38	41	525	508	462	47783
41307 OEFEN, HERDEN, KUEHLSCHRAEN- KEN UND WASCHMASCHINEN	22	23	209	192	169	50766
41309 SONSTIGEN EISEN-, METALL- U. KUNSTSTOFFWAREN -A.N.G.-	137	144	1075	1064	877	121744
41330 FEINKERAM. ERZEUGN. U. GLAS- WAREN FUER DEN HAUSHALT	26	27	287	290	256	43939
41335 VERPACKUNGSGLAS U. -KERAMIK	8	8	85	90	79	17384
41360 MOEBELN U. KUNSTGEWERBLICHEN ERZEUGNISSEN	106	115	731	698	570	107296
41390 SONST. HOLZWAREN, KORB-, KORK- FLECHT- UND BUEHSTENWAREN SOWIE MIT KINDERWAGEN	33	34	105	110	63	9334
413 EISEN- U. METALLW., FERTIGW. AUS KUNSTSTOFFEN, GLAS, FEIN- KERAMIK U. HOLZ -A.N.G.-	500	528	4187	4098	3441	552515
ELEKTRO-, FEINMECH. U. OPT. ER- ZGN., SCHMUCK-, LEDER-, GALAN- TERIE-, SPIELW., MUSIKINSTR.						
41400 ELEKTROTECHN. ERZEUGNISSEN -A.N.G.- UND LEUCHTEN	184	197	1573	1512	1286	396285

Umsatz, Löhne und Gehälter
und Wirtschaftsklassen

1967			Gesamtwert der gegen Provision vermittelten Waren 1967	Löhne, Gehälter und gesetzliche Sozialauf- wendungen 1967	Wirtschaftsgruppen und Wirtschaftsklassen
darunter					
Ausführen und Transit- handels- geschäfte	Provisions- einnahmen aus der Vermittlung von Waren	Umsätze im Selbst- bedie- nungs- Großhandel			
1000 DM					
7	8	9	10	11	
5127	-	-	-	372	BETTWAREN 41265
9580	40	-	428	453	SPORT-UND CAMPINGARTIKELN 41270
3496	18	-	790	1311	SCHUHEN UND SCHUHWAREN 41280
136836	6654	899	192574	33380	BEKLEIDUNG, WAESCHE, AUSSTAT- 412 TUNGS- U. SPORTART., SCHUHEN
					EISEN- U. METALLW., FERTIGW. AUS KUNSTSTOFFEN, GLAS, FEIN- KERAMIK U. HOLZ -A. N. G. -
7952	211	-	3203	3036	EISEN-, METALL- U. KUNSTST. WA- 41300 REN VERSCH. ART. - SORTIM. GH. -
1600	44	-	712	2685	SCHRAUBEN, NORM- UND FASSON- 41302 DREHTEILEN
4643	124	-	2648	5435	KLEINEISENWAREN, BESCHLAEGEN 41304 UND BAUARTIKELN
7648	599	-	18474	4434	HAUSRAT AUS EISEN, METALL U. 41305 KUNSTST. - OHNE OEFEN, HERDE, KUEHLSCHR., WASCHMASCH. U. AE-
896	1634	-	37178	1882	OEFEN, HERDEN, KUEHLSCHRAEN- 41307 KEN UND WASCHMASCHINEN
35335	714	-	19331	10585	SONSTIGEN EISEN-, METALL- U. 41309 KUNSTSTOFFWAREN -A. N. G. -
24707	54	1000	770	3161	FEINKERAM. ERZEUGN. U. GLAS- 41330 WAREN FUER DEN HAUSHALT
627	119	-	3375	848	VERPACKUNGSGLAS U. -KERAMIK 41335
31961	496	-	7291	6383	MOEBELN U. KUNSTGEWERBLICHEN 41360 ERZEUGNISSEN
611	21	-	440	547	SONST. HOLZWAREN, KORB-, KORK- 41390 FLECHT- UND BUEERSTENWAREN SOWIE MIT KINDERWAGEN
115980	4016	1000	93422	38996	EISEN- U. METALLW., FERTIGW. 413 AUS KUNSTSTOFFEN, GLAS, FEIN- KERAMIK U. HOLZ -A. N. G. -
					ELEKTRO-, FEINMECH. U. OPT. ER- ZGN., SCHMUCK-, LEDER-, GALAN- TERIE-, SPIELW., MUSIKINSTR.
244810	1203	3188	18212	13918	ELEKTROTECHN. ERZEUGNISSEN 41400 -A. N. G. - UND LEUCHTEN

Noch: T a b e l l e 1
GU 1 A

Unternehmen, Arbeitsstätten, Beschäftigte,
nach Wirtschaftsgruppen

Wirtschaftsgruppen und Wirtschaftsklassen	Unter- nehmen	Arbeits- stätten	Beschäftigte		Umsatz	
			insgesamt	darunter	ins- gesamt	
				Arbeit- nehmer		
am 30.9.1968			am 30.9.1967			
Anzahl						
1	2	3	4	5	6	
41405 RUNDUNK-, FERNSEH-U. PHONO- GERAETEN, DEREN TEILEN UND ZUBEHÖR, SCHALLPLATTEN	85	92	990	956	868	207018
41430 FOTO-U. KINOAPP. SOWIE-BEDARF	36	48	480	474	436	92498
41435 SONST. FEINMECHAN. U. OPT. ER- ZEUGN. -OH. DENTAL-, LABOR-UND KRANKENPFLEGE BEDARF-	22	22	106	142	114	14402
41460 UHREN UND DEREN TEILEN	25	25	140	148	115	14381
41465 EDELMETALL-UND SCHMUCKWAREN SOW. M. EDEL-U. SCHMUCKSTEINEN	86	88	828	792	681	62008
41480 LEDER- UND TAESCHNERWAREN -OHNE SCHUHE-	15	15	72	75	55	9299
41490 GALANTERIE U. U. GESCHENKART.	60	61	499	382	308	46265
41494 SPIELWAREN	36	37	201	193	143	27410
41497 MUSIKINSTRUMENTEN	11	12	48	51	41	9377
414 ELEKTRO-, FEINMECH. U. OPT. ER- ZGN., SCHMUCK-, LEDER-, GALAN- TERIE-, SPIELW., MUSIKINSTR.	560	597	4937	4725	4047	878943
FAHRZEUGEN U. MASCHINEN -OHNE SPEZIALMASCHINEN DER UNTERGRUPPE 4176-						
41600 KRAFTWAGEN UND KRAFTRAEDERN	54	58	342	348	289	71676
41603 KRAFTFAHRZEUGTEILEN, -ZUBEHÖR UND REIFEN	161	190	2431	2306	2118	347442
41606 FAHRRÄEDERN, DEREN TEILEN U. ZUBEHÖR SOW. M. MOPEDS	16	16	94	94	72	9328
41609 SONST. FAHRZEUGEN, DEREN TEILEN U. ZUBEHÖR	15	15	60	58	40	4180
41640 WERKZEUGMASCHINEN	54	62	620	587	528	184072
41642 BAUMASCHINEN, BAUGERAETEN, FELD- U. INDUSTRIEBAHNMAT.	22	25	345	329	302	44386
41644 BÜROMASCHINEN	50	59	642	617	551	115744
41646 TEXTIL- UND NÄEHMASCHINEN	18	18	131	129	111	36332
41649 SONSTIGEN MASCHINEN -OH. LANDMASCH. U. SPEZIAL- MASCH. D. UNTERGRUPPE 4176-	195	207	1661	1574	1353	355067
41670 LANDMASCHINEN UND LANDWIRT- SCHAFTLICHEN GERAETEN	12	18	453	483	470	75564

Umsatz, Löhne und Gehälter
und Wirtschaftsklassen

1967			Gesamtwert der gegen Provision vermittelten Waren 1967	Löhne, Gehälter und gesetzliche Sozialauf- wendungen 1967	Wirtschaftsgruppen und Wirtschaftsklassen
darunter					
Ausführen und Transit- handels- geschäfte	Provisions- einnahmen aus der Vermittlung von Waren	Umsätze im Selbst- bedie- nungs- Großhandel	1000 DM		
7	8	9	10	11	
71063	966	-	30011	9725	RUNDFUNK-, FERNSEH-U. PHONO- 41405 GERÄTEN, DEREN TEILEN UND ZUBEHÖR, SCHALLPLATTEN
30337	738	-	15221	5789	FOTO- U. KINOAPP. SCHWIE-BEDARF 41430
6830	359	-	9169	848	SONST. FEINMECHAN. U. OPT. ER- 41435 ZEUGN. - OH. DENTAL-, LABOR- UND KRANKENPFLEGE BEDARF-
812	-	-	10	1149	UHREN UND DEREN TEILEN 41460
9806	151	-	4536	6317	EDELMETALL- UND SCHMUCKWAREN 41465 SOW. M. EDEL- U. SCHMUCKSTEINEN
1457	222	-	4200	599	LEDER- UND TAESCHNERWAREN 41480 - OHNE SCHUHE-
12353	185	-	2102	4226	GALANTERIEW. U. GESCHENKART. 41490
737	214	4	5162	1476	SPIELWAREN 41494
3280	21	-	289	510	MUSIKINSTRUMENTEN 41497
381485	4059	3192	88912	44557	ELEKTRO-, FEINMECH. U. OPT. ER- 414 ZGN., SCHMUCK-, LEADER-, GALAN- TERIE-, SPIELW., MUSIKINSTR.
42607	210	-	3214	3183	FAHRZEUGEN U. MASCHINEN - OHNE SPEZIALMASCHINEN DER UNTERGRUPPE 4176-
164279	1248	-	31301	25364	KRAFTWAGEN UND KRAFTRAEDERN 41600
2315	19	-	404	731	KRAFTFAHRZEUGTEILEN, 41603 - ZUBEHÖR UND REIFEN
418	151	-	8338	451	FAHRRÄDERN, DEREN TEILEN 41606 U. ZUBEHÖR SCHW. M. MOPEDS
133631	1337	-	32181	9067	SONST. FAHRZEUGEN, DEREN 41609 TEILEN U. ZUBEHÖR
5368	278	-	3203	3996	WERKZEUGMASCHINEN 41640
67175	776	-	7514	7460	BAUMASCHINEN, BAUGERÄTEN, 41642 FELD- U. INDUSTRIEBAHNMAT.
28047	2824	-	48555	1246	BUEROMASCHINEN 41644
187715	4371	-	137391	19950	TEXTIL- UND NAHEMASCHINEN 41646
9002	175	-	3050	6117	SONSTIGEN MASCHINEN 41649 - OH. LANDMASCH. U. SPEZIAL- MASCH. D. UNTERGRUPPE 4176-
					LANDMASCHINEN UND LANDWIRT- 41670 SCHAFTLICHEN GERÄTEN

Noch: T a b e l l e 1
GU 1 A

Unternehmen, Arbeitsstätten, Beschäftigte,
nach Wirtschaftsgruppen

Wirtschaftsgruppen und Wirtschaftsklassen	Unter- nehmen	Arbeits- stätten	Beschäftigte		Umsatz	
			insgesamt	darunter	ins- gesamt	
				Arbeit- nehmer		
			am 30.9.1968		am 30.9.1967	
Anzahl						
1	2	3	4	5	6	
416 FAHRZEUGEN U. MASCHINEN -OHNE SPEZIALMASCHINEN DER UNTERGRUPPE 4176-	597	668	6779	6525	5834	1243791
TECHN.BEDARF U. SPEZIALBED. VERSCH. WIRTSCHAFTSZWEIGE						
41700 CHEMISCH-TECHN.ERZEUGNISSEN	53	57	223	221	156	53458
41720 HANF- U. HARTFASERERZEUGN.	28	28	100	98	65	12774
41740 TECHNISCHEM BEDARF -A.N.G.-	148	158	1057	1025	838	115535
41760 TECHN.BAECKEREI-U.KONDITO- REIBEDARF SOW. -MASCHINEN	-	-	-	-	-	-
41763 TECHNISCHEM FLEISCHEREI- BEDARF U. -MASCHINEN	90	95	748	942	823	141696
41766 TECHNISCHEM BRAUEREI-U.KEL- LEREIBEDARF SOW. -MASCHINEN	16	16	65	69	51	13530
41769 TECHN.MOLKEREIBED.U.-MASCH.	4	5	23	22	17	1858
41780 LACKEN,FARBEN U. SONST. AN- STRICHBED.,TAPETEN,LINOLEUM U. AE. FUSSBODENBELAG	66	78	627	598	520	81601
41790 LEDER UND SCHUHMACHERBEDARF	36	36	208	217	164	29776
417 TECHN.BEDARF U. SPEZIALBED. VERSCH. WIRTSCHAFTSZWEIGE	441	473	3051	3192	2634	450228
PHARMAZEUT.U.KOSMET.ERZGN., DENTAL-,LABOR-,KRANKEN- PFLEGE- U. FRISEURBEDARF						
41800 PHARMAZEUT. ERZEUGNISSEN U. PHARMAZEUT. CHEMIKALIEN	89	100	2431	2268	2175	495896
41840 DENTALBEDARF	22	22	193	186	161	13519
41844 LABOR-U.KRANKENPFLEGEBEDARF	77	82	738	717	614	62247
41847 FRISEURBEDARF	33	33	152	121	86	10758
41870 FEINSEIFEN U.KÖRPERPFLEGE- MITTELN	36	58	1924	2059	2011	167920
41875 WASCH-,PUTZ- U.REINIGUNGSM.	42	42	273	258	207	30998
418 PHARMAZEUT.U.KOSMET.ERZGN., DENTAL-,LABOR-,KRANKEN- PFLEGE- U. FRISEURBEDARF	299	337	5711	5609	5254	781338

Umsatz, Löhne und Gehälter
und Wirtschaftsklassen

1967			Gesamtwert der gegen Provision vermittelten Waren 1967	Löhne, Gehälter und gesetzliche Sozialauf- wendungen 1967	Wirtschaftsgruppen und Wirtschaftsklassen
darunter					
Ausführen und Transit- handels- geschäfte	Provisions- einnahmen aus der Vermittlung von Waren	Umsätze im Selbst- bedie- nungs- Großhandel			
1000 DM					
7	8	9	10	11	
640557	11389	-	275151	77565	FAHRZEUGEN U. MASCHINEN 416 -OHNE SPEZIALMASCHINEN DER UNTERGRUPPE 4176-
					TECHN.BEDARF U. SPEZIALBED. VERSCH. WIRTSCHAFTSZWEIGE
6012	122	-	4096	2070	CHEMISCH-TECHN.ERZEUGNISSEN 41700
102	51	-	2346	681	HANF- U. HARTFASERERZEUGN. 41720
15095	1049	-	28008	10188	TECHNISCHEM BEDARF -A. N. G.- 41740
-	-	-	-	-	TECHN.BAECKEREI-U.KCONDITO- 41760 REIBEDARF SOW. -#ASCHINEN
34458	2292	999	43160	7329	TECHNISCHEM FLEISCHEREI- 41763 BEDARF U. -MASCHINEN
9151	221	-	7714	673	TECHNISCHEM BRAUEREI-U.KEL- 41766 LEREIBEDARF SOW. -MASCHINEN
44	60	-	958	199	TECHN.MOLKEREIBED.U.-MASCH. 41769
2337	236	-	5619	6852	LACKEN,FARBEN U. SONST. AN- 41780 STRICHBED.,TAPETEN,LINOLEUM U. AE. FUSSBODENBELAG
11579	141	-	3467	1669	LEDER UND SCHUHMACHERBEDARF 41790
78778	4172	999	95368	29661	TECHN.BEDARF U. SPEZIALBED. 417 VERSCH. WIRTSCHAFTSZWEIGE
					PHARMAZEUT.U.KOSMET.ERZGN., DENTAL-,LABOR-,KRANKEN- PFLEGE- U. FRISEURBEDARF
154157	1306	-	36395	22604	PHARMAZEUT. ERZEUGNISSEN U. 41800 PHARMAZEUT. CHEMIKALIEN
156	24	696	313	2034	DENTALBEDARF 41840
9984	394	-	10915	6383	LABOR-U. KRANKENPFLEGE BEDARF 41844
1154	31	-	399	870	FRISEURBEDARF 41847
11489	314	-	4969	26225	FEINSEIFEN U.KÖRPERPFLEGE- 41870 MITTELN
287	6	-	143	1891	WASCH-,PUTZ- U.REINIGUNGSM. 41875
177227	2075	696	53134	60007	PHARMAZEUT.U.KOSMET.ERZGN., 418 DENTAL-,LABOR-,KRANKEN- PFLEGE- U. FRISEURBEDARF

Noch: T a b e l l e 1
GU 1 A

Unternehmen, Arbeitsstätten, Beschäftigte,
nach Wirtschaftsgruppen

Wirtschaftsgruppen und Wirtschaftsklassen	Unter- nehmen	Arbeits- stätten	Beschäftigte		Umsatz
			insgesamt	darunter	ins- gesamt
				Arbeit- nehmer	
	am 30.9.1968	am 30.9.1967			
Anzahl					
1	2	3	4	5	6

PAPIER, PAPIERWAREN UND
DRUCKERZEUGNISSEN

41900 FEINPAPIER	24	28	261	259	234	241818
41904 PACKPAPIER	45	45	302	298	234	75936
41907 PAPPE
41930 SCHREIB- UND PAPIERWAREN, SCHUL- UND BUEROARTIKELN	205	218	1246	1245	984	107171
41960 BUECHERN, WISSENSCHAFTLICHEN UND FACHZEITSCHRIFTEN	32	33	776	602	557	49976
41965 UNTERHALTUNGSZEITSCHRIFTEN UND ZEITUNGEN	25	35	619	614	587	124789
41990 MUSIKALIEN
419 PAPIER, PAPIERWAREN UND DRUCKERZEUGNISSEN	351	382	3430	3238	2790	641692
40/41 GROSSHANDEL OHNE WERKHANDEL SUNTERNEHMEN ZUSAMMEN	6816	7610	73295	71600	63204	27170705
WERKHANDEL SUNTERNEHMEN	150	249	4829	4685	4579	1628154
40/41 GROSSHANDEL INSGESAMT	6966	7859	78124	76285	67783	28798859
DAVON						
UNTERNEHMEN						
OHNE EIN- UND VERKAUFS- GENOSSENSCHAFTEN UND -VEREINIGUNGEN MIT UEBER- WIEGENDEM EIGENGESCHAEFT	6946	7822	76567	74674	66172	28174488
NUR EIN- UND VERKAUFS- GENOSSENSCHAFTEN UND -VEREINIGUNGEN MIT UEBER- WIEGENDEM EIGENGESCHAEFT	20	37	1557	1611	1611	624371
UNTERNEHMEN DES BINNENGROSSHANDELS AUSSENHANDELS	4021 2945	4451 3408	33614 44510	32032 44253	27015 40768	6632896 22165963

Umsatz, Löhne und Gehälter
und Wirtschaftsklassen

1967			Gesamtwert der gegen Provision vermittelten Waren 1967	Löhne, Gehälter und gesetzliche Sozialauf- wendungen 1967	Wirtschaftsgruppen und Wirtschaftsklassen
darunter					
Ausführen und Transit- handels- geschäfte	Provisions- einnahmen aus der Vermittlung von Waren	Umsätze im Selbst- bedie- nungs- Großhandel			
1000 DM					
7	8	9	10	11	

					PAPIER, PAPIERWAREN UND DRUCKERZEUGNISSEN	
9613	88	-	3769	3443	FEINPAPIER	41900
8946	585	104	23935	2789	PACKPAPIER	41904
.	PAPPE	41907
14766	564	31	10187	9194	SCHREIB- UND PAPIERWAREN, SCHUL- UND BUECHERARTIKELN	41930
2392	1153	-	24168	4771	BUECHERN, WISSENSCHAFTLICHEN UND FACHZEITSCHRIFTEN	41960
40230	644	-	18107	6201	UNTERHALTUNGSZEITSCHRIFTEN UND ZEITUNGEN	41965
.	MUSIKALIEN	41990
88871	4977	135	173512	29149	PAPIER, PAPIERWAREN UND DRUCKERZEUGNISSEN	419
5891176	72224	257063	3099667	799062	GROSSHANDEL OHNE WERKHADELSUNTERNEHMEN ZUSAMMEN	40/41
99168	7901	51693	132629	74052	WERKHADELSUNTERNEHMEN	
5990344	80125	308756	3232296	873114	GROSSHANDEL INSGESAMT	40/41
					DAVON	
					UNTERNEHMEN	
5990344	79643	308756	3225325	852062	OHNE EIN- UND VERKAUFS- GENOSSENSCHAFTEN UND -VEREINIGUNGEN MIT UEBER- WIEGENDEN EIGENGESCHAFT	
-	482	-	6971	21052	NUR EIN- UND VERKAUFS- GENOSSENSCHAFTEN UND -VEREINIGUNGEN MIT UEBER- WIEGENDEN EIGENGESCHAFT	
183691	17081	221851	392564	325387	UNTERNEHMEN DES BINNENGROSSHANDELS	
5806653	63044	86905	2839732	547727	AUSSENHANDELS	

Wirtschaftsgruppen Unternehmen mit Beschäftigten am 30.9.1968	Unter- nehmen	Arbeits- stätten	Beschäftigte		ins- gesamt
			insgesamt	darunter	
				Arbeit- nehmer	
am 30.9.1968			am 30.9.1967		
Anzahl					
1	2	3	4	5	6

GROSSHANDEL
OHNE WERKHADEL UNTERNEHMEN

400 WAREN VERSCHIEDENER ART

1 - 4	115	115	254	276	160	50631
5 - 9	47	47	315	320	262	108868
10 - 19	48	48	670	691	614	149098
20 - 49	29	34	852	780	744	445233
50 UND MEHR	19	28	1622	1636	1602	780148
ZUSAMMEN	258	272	3713	3703	3382	1533978

401 GETREIDE, SAATEN, PFLANZEN,
FUTTER- U. DUENGEMITTELN
SOWIE M. LEBENDEN TIEREN

1 - 4	219	220	437	435	163	152952
5 - 9	50	54	306	320	248	199372
10 - 19	21	25	274	289	264	268811
20 - 49	8	11	220	236	223	201550
50 UND MEHR	12	36	1311	1341	1328	3427614
ZUSAMMEN	310	346	2548	2621	2226	4250299

402 TEXTILEN ROHSTOFFEN U. HALB-
WAREN, HAUTEN U. FELLE

1 - 4	61	61	157	158	88	76203
5 - 9	21	21	141	139	108	81636
10 - 19
20 - 49	11	18	320	288	269	153320
50 UND MEHR
ZUSAMMEN	108	115	871	817	678	456564

404 TECHN. CHEMIKAL. U. ROHDROGEN,
KAUTSCHUK U. KUNSTGUMMI

1 - 4	80	81	170	172	94	63047
5 - 9	26	27	177	217	194	88452
10 - 19	23	24	316	318	290	264315
20 - 49	16	19	470	439	419	215540
50 UND MEHR	11	32	1501	1458	1440	686059
ZUSAMMEN	156	183	2634	2604	2437	1317413

405 KOHLE, SONST. FESTEN BRENNST.
U. MINERALOELERZEUGNISSEN

1 - 4	93	93	194	213	119	211758
5 - 9	28	31	181	205	173	325003
10 - 19	31	45	429	390	354	225698
20 - 49	19	40	521	490	477	408667
50 UND MEHR	20	86	2650	2635	2623	1064145
ZUSAMMEN	191	295	3975	3933	3746	2235271

406 ERZEN, EISEN, NE-METALLEN
UND HALBZEUG

1 - 4	35	35	73	69	38	26491
5 - 9	20	20	132	122	100	77457
10 - 19
20 - 49	14	18	394	402	389	345250
50 UND MEHR
ZUSAMMEN	91	118	2833	2712	2628	1362981

Umsatz, Löhne und Gehälter
und zusammengefaßten Beschäftigtengrößenklassen

Umsatz 1967			Gesamtwert der gegen Provision vermittel- ten Waren 1967	Löhne, Gehälter und gesetzliche Sozialauf- wendungen 1967	Wirtschaftsgruppen <hr/> Unternehmen mit Beschäftigten am 30.9.1968
darunter					
Ausführen und Transit- handels- geschäfte	Provisions- einnahmen aus der Vermittlung von Waren	Umsätze im Selbst- bedienung- Großhandel			
1000 DM					
7	8	9	10	11	

GROSSHANDEL
OHNE WERKHADEL UNTERNEHMEN

WAREN VERSCHIEDENER ART 400

42032	359	-	7647	1399
95542	205	-	19778	2908
123331	858	903	141943	6610
290408	1875	50	74570	11068
406376	2283	-	105605	22439
957689	5580	953	349543	44424

1	-	4
5	-	9
10	-	19
20	-	49
50 UND MEHR		

ZUSAMMEN

GETREIDE, SAATEN, PFLANZEN, 401
FUTTER- U. DUENGEMITTELN
SOWIE M. LEBENDEN TIEREN

21594	177	-	10681	1441
21226	96	-	2808	3026
93615	189	-	4657	3691
62708	-	-	-	2759
286473	1962	-	324902	24790
485616	2418	-	343048	35707

1	-	4
5	-	9
10	-	19
20	-	49
50 UND MEHR		

ZUSAMMEN

TEXTILEN ROHSTOFFEN U. HALB- 402
WAREN, HAUTEN U. FELLE

21364	402	-	31530	1127
10839	498	-	43486	1440
.
42908	29	-	574	3686
.
107794	1176	-	84843	8859

1	-	4
5	-	9
10	-	19
20	-	49
50 UND MEHR		

ZUSAMMEN

TECHN. CHEMIKAL. U. ROHDROGEN, 404
KAUTSCHUK U. KUNSTGUMMI

18778	417	-	10180	1110
28066	658	-	28031	2833
143540	518	-	19576	4295
85463	727	-	24905	6097
237344	1342	-	66902	23336
513191	3662	-	149594	37671

1	-	4
5	-	9
10	-	19
20	-	49
50 UND MEHR		

ZUSAMMEN

KOHLE, SONST. FESTEN BRENNST. 405
U. MINERALÖLERZEUGNISSEN

26894	770	-	43389	1669
130674	89	1685	2394	2499
24149	91	-	3852	4923
23091	668	8223	29480	7056
154285	1059	-	11901	41378
359093	2677	9908	91016	57525

1	-	4
5	-	9
10	-	19
20	-	49
50 UND MEHR		

ZUSAMMEN

ERZEN, EISEN, NE-METALLEN 406
UND HALBZEUG

14541	135	-	2916	418
61399	13	-	256	1251
.
184760	491	-	34971	6082
.
608466	2226	-	88382	39474

1	-	4
5	-	9
10	-	19
20	-	49
50 UND MEHR		

ZUSAMMEN

Wirtschaftsgruppen Unternehmen mit Beschäftigten am 30.9.1968	Unter- nehmen	Arbeits- stätten	Beschäftigte			ins- gesamt
			insgesamt	darunter		
				Arbeit- nehmer		
am 30.9.1968			am 30.9.1967			
Anzahl						
1	2	3	4	5	6	

407	HOLZ, HOLZHALBW., BAUSTOFFEN U. INSTALLATIONSBEDARF					
	1 - 4	167	170	379	364	194
	5 - 9	64	68	430	440	359
	10 - 19	68	75	976	964	875
	20 - 49	49	85	1517	1508	1435
	50 UND MEHR	21	39	2090	1972	1941
	ZUSAMMEN	369	437	5392	5246	4804
408	SCHROTT UND SONST.ABFALLST.					
	1 - 4	229	230	386	379	113
	5 - 9	32	33	191	188	139
	10 - 19	14	14	189	205	187
	20 - 49	9	11	269	270	258
	50 UND MEHR	5	12	529	513	509
	ZUSAMMEN	289	300	1564	1555	1206
411	NAHRUNGS- UND GENUSSMITTELN					
	1 - 4	1119	1127	2463	2513	1103
	5 - 9	367	388	2356	2320	1800
	10 - 19	172	196	2267	2233	2016
	20 - 49	102	124	3109	3080	2930
	50 UND MEHR	53	205	7730	7235	7153
	ZUSAMMEN	1813	2040	17925	17381	15002
412	BEKLEIDUNG, WAESCHE, AUSSTAT- TUNGS- U. SPORTART., SCHUHEN					
	1 - 4	315	319	628	636	299
	5 - 9	85	97	566	549	447
	10 - 19	42	52	565	557	507
	20 - 49	31	34	883	860	817
	50 UND MEHR	10	17	1103	1039	1025
	ZUSAMMEN	483	519	3745	3641	3095
413	EISEN- U. METALLW., FERTIGW. AUS KUNSTSTOFFEN, GLAS, FEIN- KERAMIK U. HOLZ -A.N.G.-					
	1 - 4	304	306	663	691	316
	5 - 9	90	95	608	597	474
	10 - 19	55	57	745	721	636
	20 - 49	39	51	1167	1123	1071
	50 UND MEHR	12	19	1004	966	944
	ZUSAMMEN	500	528	4187	4098	3441
414	ELEKTRO-, FEINMECH. U. OPT. ER- ZUGN., SCHMUCK-, LEDER-, GALAN- TERIE-, SPIELW., MUSIKINSTR.					
	1 - 4	345	348	750	738	344
	5 - 9	105	107	661	678	541
	10 - 19	66	80	891	881	796
	20 - 49	29	37	854	812	771
	50 UND MEHR	15	25	1781	1616	1595
	ZUSAMMEN	560	597	4937	4725	4047
416	FAHRZEUGEN U. MASCHINEN -OHNE SPEZIALMASCHINEN DER UNTERGRUPPE 4176-					
	1 - 4	331	336	732	709	352
	5 - 9	120	123	798	808	653
	10 - 19	71	78	963	926	843
	20 - 49	54	76	1662	1558	1485
	50 UND MEHR	21	55	2624	2524	2501
	ZUSAMMEN	597	668	6779	6525	5834

Umsatz, Löhne und Gehälter
und zusammengefaßten Beschäftigtengrößenklassen

Umsatz 1967			Gesamtwert der gegen Provision vermittel- ten Waren 1967	Löhne, Gehälter und gesetzliche Sozialauf- wendungen 1967	Wirtschaftsgruppen Unternehmen mit Beschäftigten am 30.9.1968
darunter					
Ausfuhren und Transit- handels- geschäfte	Provisions- einnahmen aus der Vermittlung von Waren	Umsätze im Selbst- bedienungs- Großhandel			
1000 DM					
7	8	9	10	11	

HOLZ, HOLZHALBW., BAUSTOFFEN 407
U. INSTALLATIONSBEDARF

10524	530	-	11807	2582
6988	527	494	13310	4376
20851	1172	520	35290	11778
26030	195	-	5155	18884
11876	41	20366	3527	26612
76269	2465	21380	69089	64232

1	-	4
5	-	9
10	-	19
20	-	49
50	UND	MEHR

ZUSAMMEN

SCHROTT UND SONST. ABFALLST. 408

20	3	-	35	816
708	-	-	-	1502
5548	-	-	-	2472
2479	-	-	-	2633
27840	-	-	-	6750
36595	3	-	35	14173

1	-	4
5	-	9
10	-	19
20	-	49
50	UND	MEHR

ZUSAMMEN

NAHRUNG S- UND GENUSSMITTELN 411

123188	1877	693	105616	11076
123190	3248	4263	137942	20556
224470	1791	1494	114326	25737
226476	3506	27144	363361	40271
429405	4253	184307	230799	86042
1126729	14675	217901	952044	183682

1	-	4
5	-	9
10	-	19
20	-	49
50	UND	MEHR

ZUSAMMEN

BEKLEIDUNG, WAESCHE, AUSSTAT- 412
TUNGS- U. SPORTART., SCHUHEN

13815	1206	899	36328	2594
37098	912	-	14462	4835
34824	83	-	3051	5842
27383	234	-	4103	9073
23716	4219	-	134630	11036
136836	6654	899	192574	33380

1	-	4
5	-	9
10	-	19
20	-	49
50	UND	MEHR

ZUSAMMEN

EISEN- U. METALLW., FERTIGW. 413
AUS KUNSTSTOFFEN, GLAS, FEIN-
KERAMIK U. HOLZ -A. N. G. -

17006	640	-	11428	2938
23362	470	-	10576	5303
22788	1239	-	33832	7275
38884	1625	1000	36868	12580
13940	42	-	718	10900
115980	4016	1000	93422	38996

1	-	4
5	-	9
10	-	19
20	-	49
50	UND	MEHR

ZUSAMMEN

ELEKTRO-, FEINMECH. U. OPT. ER- 414
ZGN., SCHMUCK-, LEDER-, GALAN-
TERIE-, SPIELW., MUSIKINST.

43546	727	3192	14399	3204
22342	629	-	16036	5248
20004	621	-	14546	8664
59371	1369	-	24070	9541
236222	713	-	19861	17900
381485	4059	3192	88912	44557

1	-	4
5	-	9
10	-	19
20	-	49
50	UND	MEHR

ZUSAMMEN

FAHRZEUGEN U. MASCHINEN 416
- OHNE SPEZIALMASCHINEN
DER UNTERGRUPPE 4176-

67930	1757	-	45605	3441
75573	1343	-	35002	7977
97009	1875	-	30936	10880
139983	4359	-	97250	20954
260062	2055	-	66351	34313
640557	11389	-	275151	77565

1	-	4
5	-	9
10	-	19
20	-	49
50	UND	MEHR

ZUSAMMEN

Noch: T a b e l l e 2
GU 1 D

Unternehmen, Arbeitsstätten, Beschäftigte,
nach Wirtschaftsgruppen

Wirtschaftsgruppen Unternehmen mit Beschäftigten am 30.9.1968	Unter- nehmen	Arbeits- stätten	Beschäftigte		insgesamt	Arbeit- nehmer	ins- gesamt
			darunter				
am 30.9.1968			am 30.9.1967				
Anzahl							
1	2	3	4	5	6		
417	TECHN.BEDARF U. SPEZIALBED. VERSCH. WIRTSCHAFTSZWEIGE						
1 - 4	282	283	618	604	262	91023	
5 - 9	75	82	476	455	358	67000	
10 - 19	49	52	672	657	590	105181	
20 - 49	28	37	794	1005	960	118310	
50 UND MEHR	7	19	491	471	464	68714	
ZUSAMMEN	441	473	3051	3192	2634	450228	
418	PHARMAZEUT. U. KOSMET. ERZGN., DENTAL-, LABOR-, KRANKEN- PFLEGE- U. FRISEURBEDARF						
1 - 4	176	177	368	367	172	39168	
5 - 9	44	45	285	274	221	37788	
10 - 19	41	43	552	543	492	122531	
20 - 49	24	28	689	626	591	170881	
50 UND MEHR	14	44	3817	3799	3778	410970	
ZUSAMMEN	299	337	5711	5609	5254	781338	
419	PAPIER, PAPIERWAREN UND DRUCKERZEUGNISSEN						
1 - 4	227	230	452	445	176	52287	
5 - 9	61	63	376	362	274	38157	
10 - 19	33	39	438	434	387	63688	
20 - 49	16	21	427	435	414	160408	
50 UND MEHR	14	29	1737	1562	1539	327152	
ZUSAMMEN	351	382	3430	3238	2790	641692	
GROSSHANDEL OHNE WERKHANDEL SUNTERNEHMEN							
1 - 4	4098	4131	8724	8769	3993	2052337	
5 - 9	1235	1301	7999	7994	6351	2640761	
10 - 19	756	850	10256	10106	9123	3329496	
20 - 49	478	644	14148	13910	13253	5060750	
50. UND MEHR	249	684	32168	30821	30484	14087361	
ZUSAMMEN	6816	7610	73295	71600	63204	27170705	
WERKHANDEL SUNTERNEHMEN							
1 - 4	56	58	121	107	70	39473	
5 - 9	30	31	201	194	170	55811	
10 - 19	23	33	330	279	255	89037	
20 - 49	21	39	737	672	660	154176	
50 UND MEHR	20	88	3440	3433	3424	1289657	
ZUSAMMEN	150	249	4829	4685	4579	1628154	
GROSSHANDEL							
1 - 4	4154	4189	8845	8876	4063	2091810	
5 - 9	1265	1332	8200	8188	6521	2696572	
10 - 19	779	883	10586	10385	9378	3418533	
20 - 49	499	683	14885	14582	13913	5214926	
50 UND MEHR	269	772	35608	34254	33908	15377018	
INSGESAMT	6966	7859	78124	76285	67783	28798859	

Umsatz, Löhne und Gehälter
und zusammengefaßten Beschäftigtengrößtenklassen

Umsatz 1967			Gesamtwert der gegen Provision vermittel- ten Waren 1967	Löhne, Gehälter und gesetzliche Sozialauf- wendungen 1967	Wirtschaftsgruppen Unternehmen mit Beschäftigten am 30.9.1968
darunter					
Ausführen und Transit- handels- geschäfte	Provisions- einnahmen aus der Vermittlung von Waren	Umsätze im Selbst- bedienungs- Großhandel			
1000 DM					
7	8	9	10	11	

26824	883	191	21295	2526
15615	374	-	11739	4102
21686	749	808	19154	7472
13406	2114	-	42189	9495
1247	52	-	991	6066
78778	4172	999	95368	29661

TECHN.BEDARF U. SPEZIALBED. 417
VER SCH. WIRTSCHAFTSZWEIGE

1	-	4
5	-	9
10	-	19
20	-	49
50	UND	MEHR

ZUSAMMEN

PHARMAZEUT. U. KOSMET. ERZGN., 418
DENTAL-, LABOR-, KRANKEN-
PFLEGE- U. FRISEURBEDARF

9165	569	-	9161	1382
15450	397	696	14246	2412
57179	768	-	18667	6258
84717	275	-	10324	6472
10716	66	-	736	43483
177227	2075	696	53134	60007

1	-	4
5	-	9
10	-	19
20	-	49
50	UND	MEHR

ZUSAMMEN

PAPIER, PAPIERWAREN UND 419
DRUCKERZEUGNISSEN

2635	268	31	8450	1341
4574	290	-	2915	2608
11060	75	104	1775	4254
18055	780	-	29979	4997
52547	3564	-	130393	15949
88871	4977	135	173512	29149

1	-	4
5	-	9
10	-	19
20	-	49
50	UND	MEHR

ZUSAMMEN

GROSSHANDEL
OHNE WERKHADELSUNTERNEHMEN

459856	10720	5006	370467	39064
672646	9749	7138	352981	72876
953432	10788	3829	476858	113699
1326122	18247	36417	777799	171648
2479120	22720	204673	1121562	401775
5891176	72224	257063	3099667	799062

1	-	4
5	-	9
10	-	19
20	-	49
50	UND	MEHR

ZUSAMMEN

WERKHADELSUNTERNEHMEN

4712	341	-	13126	917
12943	185	-	2861	2198
12172	770	-	6474	3617
21279	373	-	6318	9473
48062	6232	51693	103850	57847
99168	7901	51693	132629	74052

1	-	4
5	-	9
10	-	19
20	-	49
50	UND	MEHR

ZUSAMMEN

GROSSHANDEL

464568	11061	5006	383593	39981
685589	9934	7138	355842	75074
965604	11558	3829	483332	117316
1347401	18620	36417	784117	181121
2527182	28952	256366	1225412	459622
5990344	80125	308756	3232296	873114

1	-	4
5	-	9
10	-	19
20	-	49
50	UND	MEHR

INSGESAMT

Tabelle 3
GU 1 EUnternehmen, Arbeitsstätten, Beschäftigte,
nach Wirtschaftsgruppen

Wirtschaftsgruppen Unternehmen mit einem Umsatz 1967 von bis unterDM	Unter- nehmen	Arbeits- stätten	Beschäftigte		
			insgesamt	darunter	ins- gesamt
				Arbeit- nehmer	
am 30.9.1968		am 30.9.1967			
Anzahl					
1	2	3	4	5	6

GRÖSSHANDEL
OHNE WERKHADEL UNTERNEHMEN

400 WAREN VERSCHIEDENER ART

UNTER 250 000	56	56	109	115	51	6428
250 000 - 1 MILL.	51	51	224	239	176	29855
1 MILL. - 5 MILL.	94	99	1053	1093	962	226914
5 MILL. UND MEHR	46	55	2255	2256	2193	1270781
NEUGRUENDUNGEN	11	11	72	-	-	-
ZUSAMMEN	258	272	3713	3703	3382	1533978

401 GETREIDE, SAATEN, PFLANZEN,
FUTTER- U. DÜNGEMITTELN
SOWIE M. LEBENDEN TIEREN

UNTER 250 000	131	131	234	239	64	14737
250 000 - 1 MILL.	81	86	306	303	184	45121
1 MILL. - 5 MILL.	49	57	436	465	403	99442
5 MILL. UND MEHR	38	61	1555	1614	1575	4090999
NEUGRUENDUNGEN	11	11	17	-	-	-
ZUSAMMEN	310	346	2548	2621	2226	4250299

402 TEXTILEN ROHSTOFFEN U. HALB-
WAREN, HAUTEN U. FELLE

UNTER 250 000
250 000 - 1 MILL.	25	25	106	106	71	13126
1 MILL. - 5 MILL.	35	36	282	257	216	93816
5 MILL. UND MEHR	27	33	441	415	375	347164
NEUGRUENDUNGEN
ZUSAMMEN	108	115	871	817	678	456564

404 TECHN. CHEMICAL. U. ROHDROGEN,
KAUTSCHUK U. KUNSTGUMMI

UNTER 250 000	39	39	59	62	27	3464
250 000 - 1 MILL.	31	32	124	124	89	17798
1 MILL. - 5 MILL.	41	42	360	346	302	100193
5 MILL. UND MEHR	42	67	2087	2072	2019	1195958
NEUGRUENDUNGEN	3	3	4	-	-	-
ZUSAMMEN	156	183	2634	2604	2437	1317413

405 KOHLE, SUNST. FESTEN BRENNST.
U. MINERALÖLERZEUGNISSEN

UNTER 250 000	55	55	120	122	47	5056
250 000 - 1 MILL.	21	21	107	114	88	11375
1 MILL. - 5 MILL.	49	70	479	424	381	109907
5 MILL. UND MEHR	59	142	3214	3273	3230	2108933
NEUGRUENDUNGEN	7	7	55	-	-	-
ZUSAMMEN	191	295	3975	3933	3746	2235271

Umsatz, Löhne und Gehälter
und zusammengefaßten Umsatzgrößenklassen

Umsatz 1967			Gesamtwert der gegen Provision vermittel- ten Waren 1967	Löhne, Gehälter und gesetzliche Sozialauf- wendungen 1967	Wirtschaftsgruppen Unternehmen mit einem Umsatz 1967 von bis unter DM
darunter					
Ausführen und Transit- handels- geschäfte	Provisions- einnahmen aus der Vermittlung von Waren	Umsätze im Selbst- bedienungs- großhandel			
1000 DM					
7	8	9	10	11	

GROSSHANDEL
OHNE WERKHADELUNTERNEHMEN

WAREN VERSCHIEDENER ART 400

3282	189	-	4277	342
19688	140	853	3202	1565
189609	986	100	150547	10635
745110	4265	-	191517	31882
-	-	-	-	-
957689	5580	953	349543	44424

UNTER 250 000
250 000 - 1 MILL.
1 MILL. - 5 MILL.
5 MILL. UND MEHR
NEUGRÜNDUNGEN

ZUSAMMEN

GETREIDE, SAATEN, PFLANZEN, 401
FUTTER- U. DÜNGEMITTELN
SOWIE M. LEBENDEN TIEREN

834	47	-	2099	349
5913	125	-	2961	1744
12438	133	-	7047	4140
466431	2113	-	330941	29474
-	-	-	-	-
485616	2418	-	343048	35707

UNTER 250 000
250 000 - 1 MILL.
1 MILL. - 5 MILL.
5 MILL. UND MEHR
NEUGRÜNDUNGEN

ZUSAMMEN

TEXTILEN ROHSTOFFEN U. HALB- 402
WAREN, HAUTEN U. FELLE

.
2155	327	-	37412	763
19634	418	-	19482	2612
85921	351	-	22104	5339
.
107794	1176	-	84843	8859

UNTER 250 000
250 000 - 1 MILL.
1 MILL. - 5 MILL.
5 MILL. UND MEHR
NEUGRÜNDUNGEN

ZUSAMMEN

TECHN. CHEMICAL. U. ROHDROGEN, 404
KAUSCHUK U. KUNSTGUMMI

1354	24	-	928	176
4166	128	-	8120	1051
42591	872	-	27867	4185
465080	2638	-	112679	32259
-	-	-	-	-
513191	3662	-	149594	37671

UNTER 250 000
250 000 - 1 MILL.
1 MILL. - 5 MILL.
5 MILL. UND MEHR
NEUGRÜNDUNGEN

ZUSAMMEN

KOHLE, SONST. FESTEN BRENNST. 405
U. MINERALÖLERZEUGNISSEN

362	141	-	5579	306
657	203	-	7239	754
16031	386	1685	20987	5277
342043	1947	8223	57211	51188
-	-	-	-	-
359093	2677	9908	91016	57525

UNTER 250 000
250 000 - 1 MILL.
1 MILL. - 5 MILL.
5 MILL. UND MEHR
NEUGRÜNDUNGEN

ZUSAMMEN

Noch: T a b e l l e 3
GU 1 E

Unternehmen, Arbeitsstätten, Beschäftigte,
nach Wirtschaftsgruppen

Wirtschaftsgruppen Unternehmen mit einem Umsatz 1967 von bis unterDM	Unter- nehmen	Arbeits- stätten	Beschäftigte		ins- gesamt		
			insgesamt	darunter			
				Arbeit- nehmer			
						am 30.9.1968	am 30.9.1967
1	2	3	4	5	6		
406 ERZEN, EISEN, NE-METALLEN UND HALBZEUG							
UNTER 250 000	
250 000 - 1 MILL.	15	15	60	63	47	10131	
1 MILL. - 5 MILL.	30	33	306	305	274	63707	
5 MILL. UND MEHR	28	52	2429	2321	2298	1287613	
NEUGRUENDUNGEN	
ZUSAMMEN	91	118	2833	2712	2628	1362981	
407 HOLZ, HOLZHALBW., BAUSTOFFEN U. INSTALLATIONSBEDARF							
UNTER 250 000	85	86	178	175	75	8950	
250 000 - 1 MILL.	92	98	476	455	343	54070	
1 MILL. - 5 MILL.	124	150	1709	1773	1618	317927	
5 MILL. UND MEHR	52	87	2953	2843	2768	590153	
NEUGRUENDUNGEN	16	16	76	-	-	-	
ZUSAMMEN	369	437	5392	5246	4804	971100	
408 SCHROTT UND SONST.ABFALLST.							
UNTER 250 000	209	210	400	401	148	13903	
250 000 - 1 MILL.	52	53	309	322	246	22543	
1 MILL. - 5 MILL.	10	13	302	312	300	26406	
5 MILL. UND MEHR	8	14	538	520	512	145326	
NEUGRUENDUNGEN	10	10	15	-	-	-	
ZUSAMMEN	289	300	1564	1555	1206	206178	
411 NAHRUNGS- UND GENUSSMITTELN							
UNTER 250 000	543	546	1050	1050	321	63423	
250 000 - 1 MILL.	500	508	1774	1807	1089	273105	
1 MILL. - 5 MILL.	463	507	4045	4076	3461	1041782	
5 MILL. UND MEHR	249	410	10353	10448	10131	8219720	
NEUGRUENDUNGEN	58	69	703	-	-	-	
ZUSAMMEN	1813	2040	17925	17381	15002	9598030	
412 BEKLEIDUNG, WAESCHE, AUSSTAT- TUNGS- U. SPORTART., SCHUHEN							
UNTER 250 000	189	193	344	349	131	19874	
250 000 - 1 MILL.	136	146	564	572	411	69571	
1 MILL. - 5 MILL.	100	111	1202	1166	1047	205241	
5 MILL. UND MEHR	35	43	1573	1554	1506	393698	
NEUGRUENDUNGEN	23	26	62	-	-	-	
ZUSAMMEN	483	519	3745	3641	3095	688384	

Umsatz, Löhne und Gehälter
und zusammengefaßten Umsatzgrößenklassen

Umsatz 1967			Gesamtwert der gegen Provision vermittel- ten Waren 1967	Löhne, Gehälter und gesetzliche Sozialauf- wendungen 1967	Wirtschaftsgruppen Unternehmen mit einem Umsatz 1967 von bis unter DM
darunter					
Ausfuhren und Transit- handels- geschäfte	Provisions- einnahmen aus der Vermittlung von Waren	Umsätze im Selbst- bedienungs- großhandel			
1000 DM					
7	8	9	10	11	
					ERZEN, EISEN, NE-METALLEN 406 UND HALBZEUG
.	UNTER 250 000
3154	10	-	200	467	250 000 - 1 MILL.
16276	476	-	19071	3579	1 MILL. - 5 MILL.
588820	1740	-	69111	35377	5 MILL. UND MEHR
.	NEUGRÜNDUNGEN
608466	2226	-	88382	39474	ZUSAMMEN
					HOLZ, HOLZHALBW., BAUSTOFFEN 407 U. INSTALLATIONSBEDARF
602	190	-	5784	545	UNTER 250 000
4741	177	1014	5016	4304	250 000 - 1 MILL.
29941	1882	-	49999	20501	1 MILL. - 5 MILL.
40985	216	20366	8290	38882	5 MILL. UND MEHR
-	-	-	-	-	NEUGRÜNDUNGEN
76269	2465	21380	69089	64232	ZUSAMMEN
					SCHROTT UND SONST. ABFALLST. 408
-	3	-	35	924	UNTER 250 000
1217	-	-	-	2592	250 000 - 1 MILL.
9160	-	-	-	3341	1 MILL. - 5 MILL.
26218	-	-	-	7316	5 MILL. UND MEHR
-	-	-	-	-	NEUGRÜNDUNGEN
36595	3	-	35	14173	ZUSAMMEN
					NAHRUNGS- UND GENUSSMITTELN 411
2147	346	333	10778	1577	UNTER 250 000
10568	524	375	18173	9923	250 000 - 1 MILL.
116529	3764	8760	152878	41664	1 MILL. - 5 MILL.
997485	10041	208433	770215	130518	5 MILL. UND MEHR
-	-	-	-	-	NEUGRÜNDUNGEN
1126729	14675	217901	952044	183682	ZUSAMMEN
					BEKLEIDUNG, WAESCHE, AUSSTAT- 412 TUNGS- U. SPORTART., SCHUHEN
2091	365	-	9162	689	UNTER 250 000
8012	1026	899	28498	3681	250 000 - 1 MILL.
36985	369	-	12144	12098	1 MILL. - 5 MILL.
89748	4894	-	142770	16912	5 MILL. UND MEHR
-	-	-	-	-	NEUGRÜNDUNGEN
136836	6654	899	192574	33380	ZUSAMMEN

Noch: T a b e l l e 3
GU 1 E

Unternehmen, Arbeitsstätten, Beschäftigte,
nach Wirtschaftsgruppen

Wirtschaftsgruppen Unternehmen mit einem Umsatz 1967 von bis unterDM	Unter- nehmen	Arbeits- stätten	Beschäftigte		ins- gesamt
			insgesamt	darunter	
				Arbeit- nehmer	
			am 30.9.1968	am 30.9.1967	
			Anzahl		
	1	2	3	4	5
					6

413 EISEN- U. METALLW., FERTIGW.
AUS KUNSTSTOFFEN, GLAS, FEIN-
KERAMIK U. HOLZ -A.N.G.-

UNTER 250 000	214	216	445	456	159	19834
250 000 - 1 MILL.	154	160	866	857	661	81723
1 MILL. - 5 MILL.	99	110	1725	1691	1558	219250
5 MILL. UND MEHR	19	28	1127	1094	1063	231708
NEUGRUENDUNGEN	14	14	24	-	-	-
ZUSAMMEN	500	528	4187	4098	3441	552515

414 ELEKTRO-, FEINMECH. U. OPT. ER-
ZGN., SCHMUCK-, LEDER-, GALAN-
TERIE-, SPIELW., MUSIKINSTR.

UNTER 250 000	212	217	501	455	182	21156
250 000 - 1 MILL.	181	185	863	898	672	95636
1 MILL. - 5 MILL.	117	134	1484	1499	1352	249822
5 MILL. UND MEHR	28	39	2029	1873	1841	512329
NEUGRUENDUNGEN	22	22	60	-	-	-
ZUSAMMEN	560	597	4937	4725	4047	878943

416 FAHRZEUGEN U. MASCHINEN
-OHNE SPEZIALMASCHINEN
DER UNTERGRUPPE 4176-

UNTER 250 000	190	193	407	410	169	22012
250 000 - 1 MILL.	175	182	908	906	694	93569
1 MILL. - 5 MILL.	155	180	2389	2287	2100	358985
5 MILL. UND MEHR	44	80	3009	2921	2871	769225
NEUGRUENDUNGEN	33	33	66	1	-	-
ZUSAMMEN	597	668	6779	6525	5834	1243791

417 TECHN.BEDARF U. SPEZIALBED.
VERSCH. WIRTSCHAFTSZWEIGE

UNTER 250 000	189	190	389	388	140	19172
250 000 - 1 MILL.	141	149	762	748	571	75387
1 MILL. - 5 MILL.	80	89	1134	1128	1020	181998
5 MILL. UND MEHR	19	33	741	928	903	172671
NEUGRUENDUNGEN	12	12	25	-	-	-
ZUSAMMEN	441	473	3051	3192	2634	450228

418 PHARMAZEUT. U. KOSMET. ERZGN.,
DENTAL-, LABOR-, KRANKEN-
PFLEGE- U. FRISEURBEDARF

UNTER 250 000	126	126	265	273	113	11588
250 000 - 1 MILL.	78	80	491	463	370	43669
1 MILL. - 5 MILL.	55	63	1009	977	912	125147
5 MILL. UND MEHR	27	54	3922	3896	3859	600934
NEUGRUENDUNGEN	13	14	24	-	-	-
ZUSAMMEN	299	337	5711	5609	5254	781338

Umsatz, Löhne und Gehälter
und zusammengefaßten Umsatzgrößenklassen

Umsatz 1967			Gesamtwert der gegen Provision vermittel- ten Waren 1967	Löhne, Gehälter und gesetzliche Sozialauf- wendungen 1967	Wirtschaftsgruppen Unternehmen mit einem Umsatz 1967 von bis unter DM
darunter					
Ausführen und Transit- handels- geschäfte	Provisions- einnahmen aus der Vermittlung von Waren	Umsätze im Selbst- bedienungs- großhandel			
1000 DM					
7	8	9	10	11	

EISEN- U. METALLG., FERTIGW. 413
AUS KUNSTSTOFFEN, GLAS, FEIN-
KERAMIK U. HOLZ -A. N. G.-

2018	267	-	4922	1036
14118	812	-	16455	7139
51418	1304	-	35016	17895
48426	1633	1000	37029	12926
-	-	-	-	-

UNTER 250 000
250 000 - 1 MILL.
1 MILL. - 5 MILL.
5 MILL. UND MEHR
NEUGRÜNDUNGEN

115980	4016	1000	93422	38996
--------	------	------	-------	-------

ZUSAMMEN

ELEKTRO-, FEINMECH. U. OPT. ER- 414
ZGN., SCHMUCK-, LEDER-, GALAN-
TERIE-, SPIELW., MUSIKINSTR.

2514	321	4	6438	1340
22593	874	-	17298	6382
56126	2000	3188	44532	14694
300252	864	-	20644	22141
-	-	-	-	-

UNTER 250 000
250 000 - 1 MILL.
1 MILL. - 5 MILL.
5 MILL. UND MEHR
NEUGRÜNDUNGEN

381485	4059	3192	88912	44557
--------	------	------	-------	-------

ZUSAMMEN

FAHRZEUGEN U. MASCHINEN 416
-OHNE SPEZIALMASCHINEN
DER UNTERGRUPPE 4176-

4437	419	-	8600	1284
24754	1774	-	43399	7578
146585	3926	-	70825	26824
464781	5270	-	152327	41879
-	-	-	-	-

UNTER 250 000
250 000 - 1 MILL.
1 MILL. - 5 MILL.
5 MILL. UND MEHR
NEUGRÜNDUNGEN

640557	11389	-	275151	77565
--------	-------	---	--------	-------

ZUSAMMEN

TECHN. BEDARF U. SPEZIALBED. 417
VERSCH. WIRTSCHAFTSZWEIGE

1253	470	191	10676	976
11767	730	-	18872	6274
35158	904	808	28940	12428
30600	2068	-	36880	9983
-	-	-	-	-

UNTER 250 000
250 000 - 1 MILL.
1 MILL. - 5 MILL.
5 MILL. UND MEHR
NEUGRÜNDUNGEN

78778	4172	999	95368	29661
-------	------	-----	-------	-------

ZUSAMMEN

PHARMAZEUT. U. KOSMET. ERZGN., 418
DENTAL-, LABOR-, KRANKEN-
PFLEGE- U. FRISEURBEDARF

2199	261	-	3679	755
5128	168	696	2878	3596
25989	745	-	19625	9796
143911	901	-	26952	45860
-	-	-	-	-

UNTER 250 000
250 000 - 1 MILL.
1 MILL. - 5 MILL.
5 MILL. UND MEHR
NEUGRÜNDUNGEN

177227	2075	696	53134	60007
--------	------	-----	-------	-------

ZUSAMMEN

Noch: T a b e l l e 3
G U 1 E

Unternehmen, Arbeitsstätten, Beschäftigte,
nach Wirtschaftsgruppen

Wirtschaftsgruppen Unternehmen mit einem Umsatz 1967 von bis unterDM	Unter- nehmen	Arbeits- stätten	Beschäftigte		
			insgesamt	darunter	ins- gesamt
				Arbeit- nehmer	
am 30.9.1968		am 30.9.1967			
Anzahl					
1	2	3	4	5	6

419 PAPIER, PAPIERWAREN UND
DRUCKERZEUGNISSEN

UNTER 250 000	188	190	388	389	153	17352
250 000 - 1 MILL.	90	98	564	543	418	45576
1 MILL. - 5 MILL.	45	52	774	780	720	92072
5 MILL. UND MEHR	21	35	1690	1526	1499	486692
NEUGRÜNDUNGEN	7	7	14	-	-	-
ZUSAMMEN	351	382	3430	3238	2790	641692

GROSSHANDEL
OHNE WERKHANDLSUNTERNEHMEN

UNTER 250 000	2459	2481	4953	4946	1805	250937
250 000 - 1 MILL.	1823	1889	8504	8520	6130	982255
1 MILL. - 5 MILL.	1546	1746	18689	18579	16626	3512609
5 MILL. UND MEHR	742	1233	39916	39554	38643	22424904
NEUGRÜNDUNGEN	246	261	1233	1	-	-
ZUSAMMEN	6816	7610	73295	71600	63204	27170705

WERKHANDLSUNTERNEHMEN

UNTER 250 000	21	21	45	38	25	2715
250 000 - 1 MILL.	38	41	218	209	172	23238
1 MILL. - 5 MILL.	45	62	766	756	722	104009
5 MILL. UND MEHR	36	112	3714	3682	3660	1498192
NEUGRÜNDUNGEN	10	13	86	-	-	-
ZUSAMMEN	150	249	4829	4685	4579	1628154

40/41 GROSSHANDEL

UNTER 250 000	2480	2502	4998	4984	1830	253652
250 000 - 1 MILL.	1861	1930	8722	8729	6302	1005493
1 MILL. - 5 MILL.	1591	1808	19455	19335	17348	3616618
5 MILL. UND MEHR	778	1345	43630	43236	42303	23923096
NEUGRÜNDUNGEN	256	274	1319	1	-	-
INSGESAMT	6966	7859	78124	76285	67783	26798859

Umsatz, Löhne und Gehälter
und zusammengefaßten Umsatzgrößenklassen

Umsatz 1967			Gesamtwert der gegen Provision vermittel- ten Waren 1967	Löhne, Gehälter und gesetzliche Sozialauf- wendungen 1967	Wirtschaftsgruppen Unternehmen mit einem Umsatz 1967 von bis unter DM
darunter					
Ausführen und Transit- handels- geschäfte	Provisions- einnahmen aus der Vermittlung von Waren	Umsätze im Selbst- bedienungs- großhandel			
1000 DM					
7	8	9	10	11	

PAPIER, PAPIERWAREN UND
DRUCKERZEUGNISSEN 419

339	146	31	2456	914
1589	293	-	3335	4061
8237	200	104	7946	7436
78706	4338	-	159775	16738
-	-	-	-	-
88871	4977	135	173512	29149

UNTER 250 000
250 000 - 1 MILL.
1 MILL. - 5 MILL.
5 MILL. UND MEHR
NEUGRÜNDUNGEN

ZUSAMMEN

GROSSHANDEL
OHNE WERKHADEL SUNTERNEHMEN

23732	3269	559	81253	11409
140220	7311	3837	213058	61874
812707	18365	14645	666906	197105
4914517	43279	238022	2138445	528674
-	-	-	-	-
5891176	72224	257063	3099667	799062

UNTER 250 000
250 000 - 1 MILL.
1 MILL. - 5 MILL.
5 MILL. UND MEHR
NEUGRÜNDUNGEN

ZUSAMMEN

WERKHADEL SUNTERNEHMEN

576	79	-	3807	234
1863	754	-	8532	2278
7976	1070	-	15416	9029
88753	5998	51693	104874	62511
-	-	-	-	-
99168	7901	51693	132629	74052

UNTER 250 000
250 000 - 1 MILL.
1 MILL. - 5 MILL.
5 MILL. UND MEHR
NEUGRÜNDUNGEN

ZUSAMMEN

GROSSHANDEL 40/41

24308	3348	559	85065	11643
142083	8065	3837	221590	64152
820683	19435	14645	682322	206134
5003270	49277	289715	2243319	591185
-	-	-	-	-
5990344	80125	308756	3232296	873114

UNTER 250 000
250 000 - 1 MILL.
1 MILL. - 5 MILL.
5 MILL. UND MEHR
NEUGRÜNDUNGEN

INSGESAMT

Tabelle 4
GV 1 GUnternehmen, Arbeitsstätten, Beschäftigte, Umsatz,
nach Wirtschaftsgruppen und
- Nur Unternehmen des

Wirtschaftsgruppen Arten des Außenhandels	Unter- nehmen	Arbeits- stätten	Beschäftigte		Umsatz 1967				
			insgesamt	darunter Arbeit- nehmer	insgesamt	Ausfuhren und Transit- handels- geschäfte	darunter		
							Provisions- einnahmen u. Kosten- vergütungen aus der Vermittlung von Waren	im Selbst- bedienungs- großhandel	Umsätze
am 30.9.1968		am 30.9.1967		1000 DM					
Anzahl									
1	2	3	4	5	6	7	8	9	
Unternehmen des Außenhandels ohne Werkhandelsunternehmen									
400 Waren verschiedener Art									
Einfuhrhändler	18	22	298	320	293	103271	6097	1234	-
Ausfuhrhändler	41	42	266	286	239	46589	45464	298	-
Ein- und Ausfuhrhändler	154	160	2925	2943	2736	1365872	904526	3935	100
Zusammen	213	224	3489	3549	3268	1515732	956087	5467	100
401 Getreide, Saaten, Pflanzen, Futter- u. Düngemitteln sowie m. lebenden Tieren									
Einfuhrhändler	88	110	1514	1587	1467	3265546	188386	860	-
Ausfuhrhändler	7	7	17	18	8	3665	3120	-	-
Ein- und Ausfuhrhändler	32	33	267	295	266	411892	183065	1389	-
Zusammen	127	150	1798	1900	1741	3681103	374571	2249	-
402 Textile Rohstoffen u. Halb- waren, Häuten u. Fellen									
Einfuhrhändler	43	45	351	320	259	190579	6664	651	-
Ausfuhrhändler	3	4	44	35	33	7316	5539	12	-
Ein- und Ausfuhrhändler	31	34	296	297	255	217629	92971	276	-
Zusammen	77	83	691	652	547	415524	105174	939	-
404 Techn. Chemikal. u. Rohdrogen, Kautschuk u. Kunstgummi									
Einfuhrhändler	53	64	997	981	924	505158	29842	1534	-
Ausfuhrhändler	12	12	37	36	25	5408	5398	-	-
Ein- und Ausfuhrhändler	59	74	1490	1476	1408	788986	476289	1890	-
Zusammen	124	150	2524	2493	2357	1299552	511529	3424	-
405 Kohle, sonst. festen Brennstoffen und Mineralölzerzeugnissen									
Einfuhrhändler	36	87	2169	2223	2200	1143689	36844	1042	-
Ausfuhrhändler	7	9	72	82	77	320197	229631	147	-
Ein- und Ausfuhrhändler	16	21	138	136	122	159171	90648	411	-
Zusammen	59	117	2379	2441	2399	1623057	357123	1600	-
406 Erzen, Eisen, NE-Metallen und Halbzeug									
Einfuhrhändler	*	*	*	*	*	*	*	*	*
Ausfuhrhändler	*	*	*	*	*	*	*	*	*
Ein- und Ausfuhrhändler	18	22	727	728	710	806479	506925	898	-
Zusammen	46	64	2123	2032	1991	1248318	607810	1860	-
407 Holz, Holzhalb., Baustoffen u. Installationsbedarf									
Einfuhrhändler	133	174	2672	2656	2490	542229	18056	1235	-
Ausfuhrhändler	5	5	10	10	4	6244	6005	190	-
Ein- und Ausfuhrhändler	29	31	322	332	296	90219	47468	161	-
Zusammen	167	210	3004	2998	2790	638692	71529	1586	-
408 Schrott und sonst. Abfallstoffen									
Einfuhrhändler	*	*	*	*	*	*	*	*	*
Ausfuhrhändler	*	*	*	*	*	*	*	*	*
Ein- und Ausfuhrhändler	6	9	392	380	371	88058	28047	-	-
Zusammen	16	23	671	658	638	148255	36406	-	-
411 Nahrungs- und Genussmitteln									
Einfuhrhändler	495	578	7070	7165	6535	5453739	270009	9092	83658
Ausfuhrhändler	11	11	59	59	46	12875	11959	449	-
Ein- und Ausfuhrhändler	134	144	2035	1994	1853	1641063	821978	2877	141
Zusammen	640	733	9164	9218	8434	7107677	1103946	12418	83799

Wareneinsatz, Rohertrag, Löhne und Gehälter

Arten des Außenhandels

Außenhandels -

Gesamtwert der gegen Provision vermittel- ten Waren	Wareneingang 1967 einschl. Aufwendungen f. vergeb. Lohnarbeiten		Warenbestand 1967		Waren- einsatz 1967	Roh- ertrag 1967	Löhne, Gehälter und gesetz- liche Sozial- aufwendungen 1967	Wirtschaftsgruppen Arten des Außenhandels
	insgesamt	darunter Einführen und Transit- handels- käufe	am Anfang	am Ende				
1967								
1 000 DM								
10	11	12	13	14	15	16	17	
Unternehmen des Außenhandels ohne Werkhandelsunternehmen								
400 Waren verschiedener Art								
45971	90559	71272	7134	6260	91433	11838	4364	Einfuhrhändler
7949	37200	-	2930	3650	36480	10109	2656	Ausfuhrhändler
293665	1222573	691342	45672	57220	1211025	154847	36374	Ein- und Ausfuhrhändler
347585	1350332	762614	55736	67130	1338938	176794	43394	Zusammen
401 Getreide, Saaten, Pflanzen, Futter- u. Düngemitteln sowie m. lebenden Tieren								
84119	3154758	2473337	206072	161032	3199798	65748	25154	Einfuhrhändler
-	2968	-	477	454	2991	674	116	Ausfuhrhändler
248334	408568	337489	33585	46969	395184	16708	4442	Ein- und Ausfuhrhändler
332453	3566294	2810826	240134	208455	3597973	83130	29712	Zusammen
402 Textilien Rohstoffen u. Halbwaren, Häuten und Pellen								
33193	180095	149809	27457	32199	175353	15226	3195	Einfuhrhändler
1284	6808	-	960	1419	6349	967	524	Ausfuhrhändler
39291	198958	161124	27180	24947	201191	16438	3658	Ein- und Ausfuhrhändler
73768	385861	310933	55597	58565	382893	32631	7377	Zusammen
404 Techn. Chemikal. u. Rohdrogen, Kautschuk u. Kunstgummi								
61659	457320	394809	60599	57517	460402	44756	15338	Einfuhrhändler
-	4407	-	23	27	4403	1005	204	Ausfuhrhändler
75874	696239	388022	64862	55706	705395	83591	21069	Ein- und Ausfuhrhändler
137553	1157966	782831	125484	113250	1170200	129352	36611	Zusammen
405 Kohle, sonst. festen Brennst. u. Mineralbörsenzeugnissen								
35487	999074	354902	34630	44612	989092	154597	34114	Einfuhrhändler
15568	302357	-	6691	22930	286118	34079	2349	Ausfuhrhändler
14616	147488	87262	3337	3341	147484	11687	1735	Ein- und Ausfuhrhändler
65671	1448919	442164	44658	70883	1422694	200563	38198	Zusammen
406 Erzen, Eisen, NE-Metallen und Halbzeug								
.	Einfuhrhändler
.	Ausfuhrhändler
13162	703436	322854	71608	54225	720819	85660	13339	Ein- und Ausfuhrhändler
71225	1099646	344889	95535	84518	1110663	137655	31920	Zusammen
407 Holz, Holzhalb., Baustoffen u. Installationsbedarf								
37972	440667	194156	70653	66597	444723	97506	32972	Einfuhrhändler
1191	4692	-	182	109	4765	1479	30	Ausfuhrhändler
8842	72561	51144	13651	14828	71384	18835	3999	Ein- und Ausfuhrhändler
48005	517920	245300	84486	81534	520872	117820	37001	Zusammen
408 Schrott und sonst. Abfallstoffen								
.	Einfuhrhändler
.	Ausfuhrhändler
-	72304	20709	8027	8229	72102	15956	5093	Ein- und Ausfuhrhändler
-	123251	26711	10804	11098	122957	25298	8502	Zusammen
411 Nahrungs- und Genussmitteln								
672500	5136290	2152212	247462	299426	5084326	369413	86468	Einfuhrhändler
3708	10337	-	793	664	10466	2409	395	Ausfuhrhändler
186196	1566550	937675	115924	146557	1535917	105146	24782	Ein- und Ausfuhrhändler
862404	6713177	3089887	364179	446647	6630709	476968	111645	Zusammen

Hoch: T a b e l l e 4
G U 1 G

Unternehmen, Arbeitsstätten, Beschäftigte, Umsatz,
nach Wirtschaftsgruppen und
- Nur Unternehmen des

Wirtschaftsgruppen Arten des Außenhandels	Unter- nehmen	Arbeits- stätten	Beschäftigte		Umsatz 1967				
			insgesamt	darunter		insgesamt	darunter		
				Arbeit- nehmer	Provisions- und Transit- handels- geschäfte		Umsätze im Selbst- bedienungs- großhandel		
am 30.9.1968		am 30.9.1967							
Anzahl		1000 DM							
1	2	3	4	5	6	7	8	9	
Unternehmen des Außenhandels ohne Werkhandelsunternehmen									
412 Bekleidung, Wäsche, Ausstat- tungs- u. Sportart., Schuhen									
Einfuhrhändler	217	240	2391	2342	2098	449250	13101	4991	881
Ausfuhrhändler	15	15	75	75	59	25449	24646	49	-
Ein- und Ausfuhrhändler	58	60	432	439	374	133844	98759	1162	18
Zusammen	290	315	2898	2856	2531	608543	136506	6202	899
413 Eisen- u. Metallw.,Fertigw. aus Kunststoffen, Glas, Fein- keramik u. Holz -a.n.g.-									
Einfuhrhändler	112	126	1760	1686	1529	186423	4962	1084	-
Ausfuhrhändler	28	28	111	109	77	21892	20621	140	-
Ein- und Ausfuhrhändler	53	54	461	460	398	101385	89266	246	1000
Zusammen	193	208	2332	2255	2004	309700	114849	1470	1000
414 Elektro-,feinmech. u. opt. Er- zgn., Schmuck-, Leder-, Galan- terie-, Spielw., Musikinstr.									
Einfuhrhändler	133	143	1245	1310	1142	194492	2455	684	4
Ausfuhrhändler	45	46	209	218	170	238600	235472	29	-
Ein- und Ausfuhrhändler	69	72	794	682	612	167049	137880	1429	-
Zusammen	247	261	2248	2210	1924	600141	375807	2142	4
416 Fahrzeugen u. Maschinen -ohne Spezialmaschinen der Untergruppe 4176-									
Einfuhrhändler	100	128	2033	1976	1855	263478	14016	1915	-
Ausfuhrhändler	93	93	424	421	327	105239	97916	3349	-
Ein- und Ausfuhrhändler	97	106	1577	1540	1435	601998	516428	2653	-
Zusammen	290	327	4034	3937	3617	970715	628360	7917	-
417 Techn. Bedarf u. Spezialbed. versch. Wirtschaftszweige									
Einfuhrhändler	117	126	1218	1419	1254	190942	7682	2605	191
Ausfuhrhändler	18	18	75	72	53	21116	19703	294	-
Ein- und Ausfuhrhändler	46	47	342	332	278	84856	47312	420	808
Zusammen	181	191	1635	1823	1585	296914	74697	3319	999
418 Pharmazeut. u. kosmet. Erzgn., Dental-, Labor-, Kranken- pflege- u. Friseurbedarf									
Einfuhrhändler	65	66	779	741	657	90477	2810	803	-
Ausfuhrhändler	17	17	75	72	48	8436	7795	77	-
Ein- und Ausfuhrhändler	34	35	348	334	305	197535	155625	967	-
Zusammen	116	118	1202	1147	1010	296448	166230	1847	-
419 Papier, Papierwaren und Druckerzeugnissen									
Einfuhrhändler	62	79	1910	1732	1642	453219	15791	2717	104
Ausfuhrhändler	6	6	21	21	18	11690	11189	-	-
Ein- und Ausfuhrhändler	15	16	320	313	297	79145	61296	1949	-
Zusammen	83	101	2251	2066	1957	544054	88276	4666	104

Wareneinsatz, Rohertrag, Löhne und Gehälter
Arten des Außenhandels
Außenhandels -

Gesamtwert der gegen Provision vermittel- ten Waren 1967	Wareneingang 1967 einschl. Aufwendungen f. verg. Lohnarb.		Warenbestand 1967		Waren- einsatz 1967	Roh- ertrag 1967	Löhne, Gehälter und gesetz- liche Sozial- aufwendungen 1967	Wirtschaftsgruppen Arten des Außenhandels
	insgesamt	darunter Einführen und Tran- sithandels- käufe	am Anfang	am Ende				
			1 000 DM					
10	11	12	13	14	15	16	17	

Unternehmen des Außenhandels
ohne Werkhandelsunternehmen

412 Bekleidung, Wäsche, Ausstat-
tungs- u. Sportart., Schuhen

152298	350541	221790	92268	89325	353484	95766	22684	Einfuhrhändler
1626	22935	-	416	253	23098	2351	629	Ausfuhrhändler
27578	109773	72761	22732	18274	114231	19613	4782	Ein- und Ausfuhrhändler
181502	483249	294551	115416	107852	490813	117730	28095	Zusammen

413 Eisen- u. Metallw., Fertigw.
aus Kunststoffen, Glas, Fein-
keramik u. Holz -a.n.g -

30393	134752	33524	25759	26077	134434	51989	17091	Einfuhrhändler
5555	17942	-	521	494	17969	3923	882	Ausfuhrhändler
6205	80828	34481	6147	5454	81521	19864	4573	Ein- und Ausfuhrhändler
42153	233522	68005	32427	32025	233924	75776	22546	Zusammen

414 Elektro-, feinmech. u. opt. Er-
zgn., Schmuck-, Leder-, Galan-
terie-, Spielw., Musikinstr.

10870	152792	60467	36800	42654	146938	47554	11606	Einfuhrhändler
610	227897	-	2194	1828	228263	10337	2189	Ausfuhrhändler
31899	131739	52263	12113	12764	131088	35961	8520	Ein- und Ausfuhrhändler
43379	512428	112730	51107	57246	506289	93852	22315	Zusammen

416 Fahrzeugen u. Maschinen
-ohne Spezialmaschinen
der Untergruppe 4176-

68680	177191	52774	29726	30030	176887	86591	23858	Einfuhrhändler
67199	83862	-	3389	3590	83661	21578	4277	Ausfuhrhändler
92730	511472	110839	26437	22039	515870	86128	21633	Ein- und Ausfuhrhändler
228609	772525	163613	59552	55659	776418	194297	49768	Zusammen

417 Techn. Bedarf u. Spezialbed.
versch. Wirtschaftszweige

55725	152769	82051	23285	24092	151962	38980	13159	Einfuhrhändler
4667	17555	-	2115	2261	17409	3707	675	Ausfuhrhändler
13770	72032	53379	12358	10622	73768	11088	3262	Ein- und Ausfuhrhändler
74162	242356	135430	37758	36975	243139	53775	17096	Zusammen

418 Pharmazeut. u. kosmet. Erzgn.,
Dental-, Labor-, Kranken-
pflege- u. Friseurbedarf

21412	68849	19547	9444	10827	67466	23011	7620	Einfuhrhändler
1083	6818	-	134	182	6770	1666	440	Ausfuhrhändler
28170	179530	91198	10378	13522	176386	21149	4451	Ein- und Ausfuhrhändler
50665	255197	110745	19956	24531	250622	45826	12511	Zusammen

419 Papier, Papierwaren und
Druckerzeugnissen

74867	390071	178424	28381	25398	393054	60165	17137	Einfuhrhändler
-	9905	-	166	170	9901	1789	241	Ausfuhrhändler
92332	63789	21014	1992	2202	63579	15566	4333	Ein- und Ausfuhrhändler
167199	463765	199438	30539	27770	466534	77520	21711	Zusammen

Hoch: T a b e l l e 4
GU 1 G

Unternehmen, Arbeitsstätten, Beschäftigte, Umsatz,
nach Wirtschaftsgruppen und
- Nur Unternehmen des

Wirtschaftsgruppen Arten des Außenhandels	Unter- nehmen	Arbeits- stätten	Beschäftigte			Umsatz 1967			
			insgesamt	darunter	insgesamt	darunter			
				Arbeit- nehmer		Ausführen und Transit- handels- geschäfte	Provisions- einnahmen u. Kosten- vergütun- gen aus der Ver- mittlung von Waren	Umsätze im Selbst- bedienungs- großhandel	
am 30.9.1968		am 30.9.1967							
Anzahl					1000 DM				
1	2	3	4	5	6	7	8	9	

Unternehmen des Außenhandels
ohne Werkhandelsunternehmen

Einfuhrhändler	1700	2033	27936	27905	25768	13432019	623777	31109	84838
Ausfuhrhändler	318	324	1641	1649	1309	937225	826640	5334	-
Ein- und Ausfuhrhändler	851	918	12866	12681	11716	6935181	4258483	20663	2067
Zusammen	2869	3275	42443	42235	38793	21304425	5708900	57106	86905

Werkhandelsunternehmen

Einfuhrhändler	55	109	1842	1809	1781	785027	41586	5764	-
Ausfuhrhändler	7	8	60	57	53	37644	34474	25	-
Ein- und Ausfuhrhändler	14	16	165	152	141	38867	21693	149	-
Zusammen	76	133	2067	2018	1975	861538	97753	5938	-

Unternehmen des Außen-
handels

Einfuhrhändler	1755	2142	29778	29714	27549	14217046	665363	36873	84838
Ausfuhrhändler	325	332	1701	1706	1362	974869	861114	5359	-
Ein- und Ausfuhrhändler	865	934	13031	12833	11857	6974048	4280176	20812	2067
Insgesamt	2945	3408	44510	44253	40768	22165963	5806653	63044	86905

Wareneinsatz, Rohertrag, Löhne und Gehälter

Arten des Außenhandels

Außenhandels -

Gesamtwert der gegen Provision vermittel- ten Waren 1967	Wareneingang 1967 einschl. Aufwendungen f. verg. Lohnarbeiten		Warenbestand 1967		Waren- einsatz 1967	Roh- ertrag 1967	Löhne, Gehälter und gesetz- liche Sozial- aufwendungen 1967	Wirtschaftsgruppen Arten des Außenhandels
	insgesamt	darunter Einführen und Transit- handels- käufe	am Anfang	am Ende				
1 000 DM								
10	11	12	13	14	15	16	17	

Unternehmen des Außenhandels ohne Werkhandelsunternehmen								
1413209	12243413	6467111	925504	944882	12224035	1207984	355162	Einfuhrhändler
140440	845155	-	21861	42357	824659	112566	17195	Ausfuhrhändler
1172664	6237840	3433556	476003	496899	6216944	718237	166045	Ein- und Ausfuhrhändler
2726313	19326408	9900667	1423368	1484138	19265638	2038787	518402	Zusammen
Werkhandelsunternehmen								
109362	676448	223648	42541	51979	667010	118017	27026	Einfuhrhändler
1043	35045	-	207	296	34956	2688	876	Ausfuhrhändler
3014	33923	22806	1405	2952	32376	6491	1423	Ein- und Ausfuhrhändler
113419	745416	246454	44153	55227	734342	127196	29325	Zusammen
Unternehmen des Außen- handels								
1522571	12919861	6690759	968045	996861	12891045	1326001	362188	Einfuhrhändler
141483	880200	-	22068	42653	859615	115254	18071	Ausfuhrhändler
1175678	6271763	3456362	477408	499851	6249320	724728	167468	Ein- und Ausfuhrhändler
2839732	20071824	10147121	1467521	1539365	19999980	2165983	547727	Insgesamt

Tabelle 5
GU 4

Beschäftigte in den Unternehmen am 30.9.1968, gegliedert nach der Stellung im Betrieb, nach Voll- und Teilbeschäftigten
und nach dem Geschlecht
nach Wirtschaftsgruppen und Wirtschaftsklassen

Wirtschaftsgruppen und Wirtschaftsklassen i = insgesamt w = weiblich	Unter- nehmen	Beschäftigte		tätige Inhaber und tätige Mitinhaber		davon unbezahlte mithelfende Familienangehörige		Arbeitnehmer ohne Lehrlinge, Anlernlinge und Volontäre		Lehrlinge, Anlernlinge und Volontäre	
		insgesamt	darunter Teil- beschäf- tigte	insgesamt	darunter Teil- beschäf- tigte	insgesamt	darunter Teil- beschäf- tigte	insgesamt	darunter Teil- beschäf- tigte		
Anzahl											
		1	2	3	4	5	6	7	8	9	10
WAREN VERSCHIEDENER ART											
40000 ROHSTOFFEN,HALB- U. FERTIG- WAREN VERSCHIEDENER ART	I	66	883	106	63	8	6	4	725	94	89
	W		357	70	3	-	2	2	340	68	12
40040 ROHSTOFFEN UND HALBWAREN VERSCHIEDENER ART	I	8	318	39	10	1	4	-	258	38	46
	W		125	30	1	-	-	-	118	30	6
40070 FERTIGWAREN VERSCH. ART	I	186	2652	298	222	19	29	14	2124	265	277
	W		1034	207	12	1	11	7	927	199	84
400 WAREN VERSCHIEDENER ART	I	260	3853	443	295	28	39	18	3107	397	412
	W		1516	307	16	1	13	9	1385	297	102
GETREIDE, SAATEN, PFLANZEN, FUTTER- U. DUENGEMITTELN SOWIE M. LEBENDEN TIEREN											
40100 GETREIDE, SAATEN, FUTTER-UND DUENGEMITTELN -ALLGEM.GH.-	I	6	111	9	8	-	2	-	98	9	3
	W		51	3	1	-	2	-	45	3	3
40104 GETREIDE, SAATEN U. FUTTERM.	I	125	1826	174	128	13	9	3	1585	158	104
	W		638	126	14	4	7	2	586	120	31
40107 DUENGEMITTELN	I	22	245	39	22	8	5	4	216	27	2
	W		96	18	-	-	4	3	90	15	2
40130 BLUMEN, PFLANZEN UND BLUMEN- BINDEREI-BEDARF	I	137	368	65	155	2	51	16	159	47	3
	W		143	43	29	1	38	15	74	27	2
40160 LEBENDEM VIEH	I	16	33	9	18	1	2	1	13	7	-
	W		5	4	-	-	2	1	3	3	-
40190 SONST. LEBENDEN TIEREN SOWIE MIT ZOOLOGISCHEM BEDARF	I	8	45	3	9	-	1	-	31	3	4
	W		18	2	2	-	1	-	13	2	2
401 GETREIDE, SAATEN, PFLANZEN, FUTTER- U. DUENGEMITTELN SOWIE M. LEBENDEN TIEREN	I	314	2628	299	340	24	70	24	2102	251	116
	W		951	196	46	5	54	21	811	170	40
TEXTILEN ROHSTOFFEN U. HALB- WAREN, HAEUTEN U. FELLE											
40200 WOLLE UND TIERHAAREN	I	24	137	25	30	-	3	1	99	24	5
	W		62	25	3	-	2	1	55	24	2
40203 BAUMWOLLE	I	10	73	9	12	1	1	-	58	8	2
	W		19	2	-	-	-	-	19	2	-
40206 GARNEN -OHNE NACH-, STOPF- UND HANDARBEITSGARNE-	I	9	39	5	11	1	-	-	26	4	2
	W		13	3	-	-	-	-	12	3	1
40209 SONST. TEXT. ROHST. U. HALBW. OH. LUMPEN U. TEXTILABFÄLLE	I	28	284	47	35	6	9	5	228	36	12
	W		130	34	4	1	6	4	116	29	4
40250 HAEUTEN UND FELLE	I	37	338	40	36	2	1	1	295	37	6
	W		120	30	2	1	1	1	113	28	4
402 TEXTILEN ROHSTOFFEN U. HALB- WAREN, HAEUTEN U. FELLE	I	108	871	126	124	10	14	7	706	109	27
	W		344	94	9	2	9	6	315	86	11

Woch: T a b e l l e 5
QU 4

Beschäftigte in den Unternehmen am 30.9.1968, gegliedert nach der Stellung im Betrieb, nach Voll- und Teilbeschäftigten

und nach dem Geschlecht

nach Wirtschaftsgruppen und Wirtschaftsklassen

Wirtschaftsgruppen und Wirtschaftsklassen	Unter- nehmen	Beschäftigte		davon							
				tätige Inhaber und tätige Mitinhaber		unbezahlte mithelfende Familienangehörige		Arbeitnehmer ohne Lehrlinge, Anlernlinge und Volontäre		Lehrlinge, Anlernlinge und Volontäre	
		insgesamt	darunter	insgesamt	darunter	insgesamt	darunter	insgesamt	darunter		
			Teil- beschäf- tigte		Teil- beschäf- tigte		Teil- beschäf- tigte		Teil- beschäf- tigte		
			Anzahl								
1	2	3	4	5	6	7	8	9	10		
TECHN.CHEMIKAL.U.ROHDROGEN, KAUTSCHUK U. KUNSTGUMMI											
40400 TECHN.CHEMIKAL.U.ROHDROGEN	I	137	2309	123	128	9	14	8	2083	106	84
	W		802	86	13	2	6	4	757	80	26
40405 ROHEN PFLANZL.U.TIER.FETTEN U. OELN F. TECHN. ZWECKE	I	10	93	14	13	1	-	-	75	13	5
	W		42	11	2	1	-	-	38	10	2
40450 KAUTSCHUK UND KUNSTGUMMI	I	14	373	16	16	-	2	-	330	16	25
	W		169	16	-	-	1	-	163	16	5
404 TECHN.CHEMIKAL.U.ROHDROGEN, KAUTSCHUK U. KUNSTGUMMI	I	161	2775	153	157	10	16	8	2488	135	114
	W		1013	113	15	3	7	4	958	106	33
KOHLE,SONST.FESTEN BRENNST. U. MINERALOELERZEUGNISSEN											
40500 KOHLE,SONST.FESTEN BRENNST. U.MINERALOELERZEUGNISSEN	I	*	*	*	*	*	*	*	*	*	*
	W		*	*	*	*	*	*	*	*	*
40540 KOHLE U. SONST.FEST.BRENNST.	I	*	*	*	*	*	*	*	*	*	*
	W		*	*	*	*	*	*	*	*	*
40570 MINERALOELERZEUGNISSEN	I	152	3226	218	126	8	16	6	2995	204	89
	W		1057	167	16	2	8	3	1002	162	31
405 KOHLE,SONST.FESTEN BRENNST. U. MINERALOELERZEUGNISSEN	I	201	4270	301	172	13	26	12	3942	276	130
	W		1336	224	19	2	16	7	1255	215	46
ERZEN,EISEN,NE-METALLEN UND HALBZEUG											
40600 ERZEN	I	-	-	-	-	-	-	-	-	-	-
	W		-	-	-	-	-	-	-	-	-
40640 ROHEISEN	I	-	-	-	-	-	-	-	-	-	-
	W		-	-	-	-	-	-	-	-	-
40645 EISEN,STAHL SOW.M.EISEN- U. STAHLHALBZEUG -OH.ROH-EISEN-	I	64	2270	104	56	4	4	1	2071	99	139
	W		732	79	4	-	2	1	666	78	60
40670 NE-METALLEN	I	21	201	10	20	2	2	1	179	7	-
	W		79	9	2	1	2	1	75	7	-
40675 NE-METALLHALBZEUG	I	9	419	43	8	1	1	-	383	42	27
	W		135	37	2	1	-	-	121	36	12
406 ERZEN,EISEN,NE-METALLEN UND HALBZEUG	I	94	2890	157	84	7	7	2	2633	148	166
	W		946	125	8	2	4	2	862	121	72
HOLZ,HOLZHALBW.,BAUSTOFFEN U. INSTALLATIONSBEDARF											
40700 RUND-,GRUBEN- UND FASERHOLZ	I	29	482	46	36	1	6	2	418	43	22
	W		134	26	1	1	4	2	125	23	4
40720 SCHNITTHOLZ-OHNE BRENNHOLZ-	I	64	693	64	75	3	9	5	583	56	26
	W		158	47	3	-	6	3	140	44	9
40725 SONSTIGEN HOLZHALBWAREN UND KUNSTSTOFFPLATTEN	I	56	576	62	62	11	4	-	494	51	16
	W		129	40	5	3	1	-	120	37	3

Hoch: Tabelle 5

GU 4

Beschäftigte in den Unternehmen am 30.9.1968, gegliedert nach der Stellung im Betrieb, nach Voll- und Teilbeschäftigten

und nach dem Geschlecht

nach Wirtschaftsgruppen und Wirtschaftsklassen

Wirtschaftsgruppen und Wirtschaftsklassen i = insgesamt w = weiblich	Unter- nehmen	Beschäftigte		davon						Lehrlinge, Anlernlinge und Volontäre	
				tätige Inhaber und tätige Mitinhaber		unbezahlte mithelfende Familienangehörige		Arbeitnehmer ohne Lehrlinge, Anlernlinge und Volontäre			
		insgesamt	darunter Teil- beschäf- tigte	insgesamt	darunter Teil- beschäf- tigte	insgesamt	darunter Teil- beschäf- tigte	insgesamt	darunter Teil- beschäf- tigte		
										Anzahl	
		1	2	3	4	5	6	7	8	9	10
40740 BAUSTOFFEN	I	148	1649	141	157	5	24	6	1435	130	33
	W		437	87	17	1	14	5	391	81	15
40760 FLACHGLAS	I	9	343	13	7	1	1	1	321	11	14
	W		88	9	2	-	-	-	78	9	8
40780 INSTALLATIONSBEDARF F. GAS U. WASSER	I	42	1339	127	45	4	3	2	1208	121	83
	W		405	113	6	2	2	1	358	110	39
40785 INSTALLATIONSBEDARF FÜR HEIZUNG	I	33	582	52	35	3	6	1	515	48	26
	W		208	45	1	1	4	1	188	43	15
407 HOLZ, HOLZHALBW., BAUSTOFFEN U. INSTALLATIONSBEDARF	I	381	5664	505	417	28	53	17	4974	460	220
	W		1559	367	35	8	31	12	1400	347	93
SCHROTT UND SONST. ABFALLST.											
40800 ALTMATERIAL VERSCH. ART	I	32	56	12	33	3	5	3	18	6	-
	W		9	4	1	-	5	3	3	1	-
40830 SCHROTT, NE-ALTMETALLEN UND ABRUCHMATERIAL	I	202	1066	53	214	6	35	12	807	35	10
	W		173	37	21	4	24	10	126	23	2
40860 LUMPEN UND TEXTILABFÄLLEN	I	8	45	7	11	-	1	-	33	7	-
	W		21	7	1	-	1	-	19	7	-
40890 ALTPAPIER UND -PAPPE	I	33	396	15	40	2	7	1	347	12	2
	W		92	7	6	-	4	-	81	7	1
40895 SONSTIGEN ABFALLSTOFFEN	I	16	69	6	18	-	1	-	50	6	-
	W		11	2	4	-	-	-	7	2	-
408 SCHROTT UND SONST. ABFALLST.	I	291	1632	93	316	11	49	16	1255	66	12
	W		306	57	33	4	34	13	236	40	3
NAHRUNGS- UND GENUSSMITTELN											
41100 NAHRUNGS- UND GENUSSMITTELN VERSCH. ART - SORTIMENTS-GH.	I	139	3498	440	149	13	29	9	3167	418	153
	W		1423	298	18	5	23	7	1308	286	74
41110 SPEISE- UND INDUSTRIE- KARTOFFELN	I	39	263	26	46	-	13	3	201	23	3
	W		108	23	8	-	11	2	89	21	-
41115 GEMÜSE, OBST, FRÜCHTEN UND GEWÜRZEN	I	561	5197	459	630	19	149	50	4220	390	198
	W		1532	314	98	6	107	38	1264	270	63
41120 MEHL	I	*	*	*	*	*	*	*	*	*	*
	W		*	*	*	*	*	*	*	*	*
41124 ZUCKER	I	11	252	30	12	-	2	-	208	30	30
	W		120	28	1	-	-	-	107	28	12
41127 SÜßWAREN	I	73	351	57	77	4	20	9	250	44	4
	W		142	38	13	1	16	6	111	31	2
41130 MILCHERZEUGN. U. FETTWAREN	I	104	1060	85	110	6	23	9	893	70	34
	W		419	68	14	4	18	8	367	56	20
41135 EIERN U. LEBENDEM GEFLÜGEL	I	45	516	130	53	3	11	3	451	124	1
	W		251	116	5	-	8	2	237	114	1
41140 FISCHEN U. FISCHERZEUGNISSEN	I	117	865	89	134	8	27	9	691	72	13
	W		333	57	24	2	18	6	280	49	11

Noch: Tabelle 5
GU 4

Beschäftigte in den Unternehmen am 30.9.1968, gegliedert nach der Stellung im Betrieb, nach Voll- und Teilbeschäftigten
und nach dem Geschlecht
nach Wirtschaftsgruppen und Wirtschaftsklassen

Wirtschaftsgruppen und Wirtschaftsklassen		Unter- nehmen	davon								Lehrlinge, Anlernlinge und Volontäre
			Beschäftigte		tätige Inhaber und tätige Mitinhaber		unbezahlte mithelfende Familienangehörige		Arbeitnehmer ohne Lehrlinge, Anlernlinge und Volontäre		
			insgesamt	darunter Teil- beschäf- tigte	insgesamt	darunter Teil- beschäf- tigte	insgesamt	darunter Teil- beschäf- tigte	insgesamt	darunter Teil- beschäf- tigte	
Anzahl											
1	2	3	4	5	6	7	8	9	10		
41144 WILD UND GESCHLACHTETEM GEFLUEGEL	I W	22 22	639 299	13 8	24 2	3 -	1 -	- -	609 296	10 8	5 1
41147 FLEISCH UND FLEISCHWAREN	I W	221 221	1421 376	134 74	248 34	13 4	49 38	15 12	1107 297	106 58	17 7
41160 SONST. NAHRUNGSM.-OH. KAFFEE, TEE, ROHKAKAO U. GETRAENKE	I W	74 74	329 134	36 24	80 12	3 1	16 13	6 5	224 107	27 18	9 2
41170 KAFFEE	I W	100 100	1101 496	85 70	100 12	5 -	17 7	8 5	942 454	72 65	42 23
41174 TEE	I W	22 22	342 111	18 9	25 1	2 -	4 2	- -	280 91	16 9	33 17
41177 ROHKAKAO	I W	17 17	142 66	26 19	12 1	- -	- -	- -	126 63	26 19	4 2
41180 GETRAENKEN VERSCH. ART	I W	* *	* *	* *	* *	* *	* *	* *	* *	* *	* *
41184 WEIN UND SPIRITUOSEN	I W	103 103	522 179	75 49	121 21	17 7	20 13	10 6	375 143	48 36	6 2
41187 BIER UND ALKOHOLFREIEN GETRAENKEN	I W	82 82	863 149	59 35	101 16	5 2	19 14	6 4	742 119	48 29	1 -
41190 ROHTABAK	I W	10 10	26 4	4 1	9 -	- -	- -	- -	17 4	4 1	- -
41195 TABAKWAREN	I W	74 74	599 211	78 59	88 23	6 3	24 16	6 5	470 163	66 51	17 9
411 NAHRUNGS- UND GENUSSMITTELN	I W	1825 1825	18025 6367	1856 1298	2031 305	110 36	426 306	144 107	14998 5510	1602 1155	570 246
BEKLEIDUNG, WAESCHE, AUSSTAT- TUNGS- U. SPORTART., SCHUHEN											
41200 TEXTILWAREN VERSCH. ART	I W	39 39	937 556	113 96	37 -	5 -	8 7	4 3	789 469	104 93	103 80
41210 TUCHEN, FUTTERST., U. METERWARE SOWIE MIT SCHNEIDEREI-BEDARF -OHNE HEIMTEXTILIEN-	I W	48 48	314 147	31 21	50 6	4 -	8 5	3 1	233 121	24 20	23 15
41220 OBERBEKLEIDUNG -OHNE WIRK- U. STRICKWAREN-	I W	46 46	341 171	68 51	43 6	8 3	9 5	5 3	263 147	55 45	26 13
41230 WAESCHE, NIEDER- U. KORSETTW.	I W	40 40	242 123	34 29	34 4	3 -	4 3	3 3	185 103	28 26	19 13
41235 WIRK-, STRICK- U. TEXTILKURZW. -OHNE SCHNEIDEREI-BEDARF-	I W	58 58	504 250	74 52	59 7	2 -	15 8	10 6	394 209	62 46	36 26
41240 HUETEN, HUETZEN, SCHIRMEN UND BEKLEIDUNGSZUBEHOER	I W	19 19	107 54	30 28	20 6	1 1	1 1	1 1	82 46	28 26	4 1
41250 KUERSCHNERWAREN	I W	18 18	67 32	10 9	21 6	- -	3 -	1 -	40 24	9 9	3 2
41260 HEIMTEXTILIEN, INNENDEKORA- TIONS-, POLSTERER- UND SATTLERBEDARF	I W	186 186	991 329	130 84	183 20	8 2	23 15	14 11	741 268	108 71	44 26

Woch: T a b e l l e 5
GU 4

Beschäftigte in den Unternehmen am 30.9.1968, gegliedert nach der Stellung im Betrieb, nach Voll- und Teilbeschäftigten

und nach dem Geschlecht

nach Wirtschaftsgruppen und Wirtschaftsklassen

Wirtschaftsgruppen und Wirtschaftsklassen i = insgesamt w = weiblich	Unter- nehmen	Beschäftigte		davon							
				tätige Inhaber und tätige Mitinhaber		unbezahlte mithelfende Familienangehörige		Arbeitnehmer ohne Lehrlinge, Anlernlinge und Volontäre		Lehrlinge, Anlernlinge und Volontäre	
		insgesamt	darunter Teil- beschäf- tigte	insgesamt	darunter Teil- beschäf- tigte	insgesamt	darunter Teil- beschäf- tigte	insgesamt	darunter Teil- beschäf- tigte		
1	2	3	4	5	6	7	8	9	10		
41265 BETTWAREN	I	8	52	10	12	1	1	-	35	9	4
	W		20	5	-	-	-	-	20	5	-
41270 SPORT-UND CAMPINGARTIKELN	I	13	81	17	13	1	3	1	63	15	2
	W		32	12	2	-	1	1	29	11	-
41280 SCHUHEN UND SCHUHWAREN	I	16	179	14	19	-	3	3	140	11	17
	W		84	11	1	-	2	2	67	9	14
412 BEKLEIDUNG, WAESCHE, AUSSTAT- TUNGS- U. SPORTART., SCHUHEN	I	491	3815	531	491	33	78	45	2965	453	281
	W		1798	398	58	6	47	31	1503	361	190
EISEN- U. METALLW., FERTIGW. AUS KUNSTSTOFFEN, GLAS, FEIN- KERAMIK U. HOLZ -A.N.G.-											
41300 EISEN-, METALL-U. KUNSTST. WA- REN VERSCH. ART. - SORTIM. GH.-	I	35	358	47	43	4	17	12	271	31	27
	W		107	33	5	1	7	5	91	27	4
41302 SCHRAUBEN, NORM- UND FASSON- DREHTEILEN	I	18	284	57	21	1	3	2	253	54	7
	W		105	46	2	-	2	2	97	44	4
41304 KLEINEISENWAREN, BESCHLAGEN UND BAUARTIKELN	I	77	528	72	87	4	15	7	405	61	21
	W		180	61	11	3	13	6	150	52	6
41305 HAUSRAT AUS EISEN, METALL U. KUNSTST. - OHNE OFEN, HERDE, KUEHLSCHR., WASCHMASCH. U. AE-	I	39	541	88	41	3	7	4	421	81	72
	W		204	66	3	1	5	4	159	61	37
41307 OFEN, HERDEN, KUEHLSCHRAEN- KEN UND WASCHMASCHINEN	I	22	209	15	20	1	5	2	173	12	11
	W		69	11	5	1	4	2	53	8	7
41309 SONSTIGEN EISEN-, METALL- U. KUNSTSTOFFWAREN -A.N.G.-	I	138	1108	139	169	15	29	9	860	115	50
	W		381	97	22	7	22	6	317	84	20
41330 FEINKERAM., ERZEUGN. U. GLAS- WAREN FUEH DEN HAUSHALT	I	26	287	28	29	2	4	2	233	24	21
	W		126	18	6	1	2	2	103	15	15
41335 VERPACKUNGSGLAS U. -KERAMIK	I	8	85	11	10	-	1	1	72	10	2
	W		31	8	1	-	-	-	28	8	2
41360 MOEBELN U. KUNSTGEWERBLICHEN ERZEUGNISSEN	I	108	748	109	114	9	20	11	581	89	33
	W		265	74	24	4	12	6	221	64	8
41390 SONST. HOLZWAREN, KORB-, KORK- FLECHT- UND BUEHSTENWAREN SOWIE MIT KINDERWAGEN	I	34	106	15	37	2	11	6	57	7	1
	W		35	11	6	1	9	6	20	4	-
413 EISEN- U. METALLW., FERTIGW. AUS KUNSTSTOFFEN, GLAS, FEIN- KERAMIK U. HOLZ -A.N.G.-	I	505	4254	581	571	41	112	56	3326	484	245
	W		1503	425	85	19	76	39	1239	367	103
ELEKTRO-, FEINMECH. U. OPT. ER- ZUGN., SCHMUCK-, LEDER-, GALAN- TERIE-, SPIELW., MUSIKINSTR.											
41400 ELEKTROTECHN. ERZEUGNISSEN -A.N.G.- UND LEUCHTEN	I	188	1642	228	199	12	47	16	1280	200	116
	W		558	152	17	2	34	11	467	139	40

Noch: T a b e l l e 5
GU 4

Beschäftigte in den Unternehmen am 30.9.1968, gegliedert nach der Stellung im Betrieb, nach Voll- und Teilbeschäftigten
und nach dem Geschlecht
nach Wirtschaftsgruppen und Wirtschaftsklassen

Wirtschaftsgruppen und Wirtschaftsklassen	Unter- nehmen	Beschäftigte		davon						Lehrlinge, Anlernlinge und Volontäre	
				tätige Inhaber und tätige Mitinhaber		unbezahlte mithelfende Familienangehörige		Arbeitnehmer ohne Lehrlinge, Anlernlinge und Volontäre			
		insgesamt	darunter Teil- beschäf- tigte	insgesamt	darunter Teil- beschäf- tigte	insgesamt	darunter Teil- beschäf- tigte	insgesamt	darunter Teil- beschäf- tigte		
											Anzahl
1	2	3	4	5	6	7	8	9	10		
41405 RUNDfunk-, FERNSEH-u. PHONO- GERÄTEN, DEREN TEILEN UND ZUBEHÖR, SCHALLPLATTEN	I W	90 431	1504 431	116 86	90 6	1 -	11 10	5 5	1227 383	110 81	176 32
41430 FOTO-u. KINOAPP. SOWIE-BEDARF	I W	39 198	503 198	60 38	34 5	2 -	9 5	6 2	430 172	52 36	30 16
* 41435 SONST. FEINMECHAN.-u. OPT. ER- ZEUGN. -OH. DENTAL-, LABOR-UND KRANKENPFLEGE-BEDARF-	I W	24 115	306 115	24 19	28 6	2 -	2 2	- -	265 104	22 19	11 3
41460 UHREN UND DEREN TEILEN	I W	25 56	140 56	22 14	29 4	2 2	5 4	- -	101 44	20 12	5 4
41465 EDELMETALL-UND SCHMUCKWAREN SOW. M. EDEL-u. SCHMUCKSTEINEN	I W	86 655	828 655	67 48	95 20	5 2	20 12	8 4	691 604	54 42	22 19
41480 LEDER- UND TAESCHNERWAREN -OHNE SCHUHE-	I W	15 32	72 32	23 17	18 4	3 1	2 2	1 1	50 26	19 15	2 -
41490 GALANTERIEW.-u. GESCHENKART.	I W	60 225	499 225	71 51	65 7	3 1	14 10	6 6	405 197	62 44	15 11
41494 SPIELWAREN	I W	36 88	201 88	27 22	40 5	1 -	15 9	3 3	141 73	23 19	5 1
41497 MUSIKINSTRUMENTEN	I W	13 43	99 43	8 7	10 2	- -	- -	- -	89 41	8 7	- -
* 414 ELEKTRO-, FEINMECH.-u. OPT. ER- ZEUGN., SCHMUCK-, LEDER-, GALAN- TERIE-, SPIELW., MUSIKINSTR.	I W	576 2401	5794 2401	645 454	608 76	31 8	125 88	45 32	4679 2111	570 414	382 126
FAHRZEUGEN u. MASCHINEN -OHNE SPEZIALMASCHINEN DER UNTERGRUPPE 4176-											
41600 KRAFTWAGEN UND KRAFTRAEDERN	I W	57 107	538 107	26 19	60 6	2 2	7 5	1 1	424 94	23 16	47 2
41603 KRAFTFAHRZEUGTEILEN, -ZUBEHÖR UND REIFEN	I W	166 722	2612 722	253 184	163 20	15 3	33 25	16 13	2219 634	222 168	197 43
41606 FAHRRADERN, DEREN TEILEN u. ZUBEHÖR SOW. M. MOPEDS	I W	16 27	94 27	12 8	20 1	3 -	3 2	1 1	65 22	8 7	6 2
41609 SONST. FAHRZEUGEN, DEREN TEILEN u. ZUBEHÖR	I W	17 18	77 18	8 3	21 1	2 -	2 2	- -	51 15	6 3	3 -
41640 WERKZEUGMASCHINEN	I W	54 215	620 215	73 59	55 4	2 -	8 7	6 5	529 198	65 54	28 6
41642 BAUMASCHINEN, BAUGERÄTEN, FELD- u. INDUSTRIEBAHNMAT.	I W	23 92	353 92	38 34	25 -	2 -	4 4	1 1	314 86	35 33	10 2
41644 BÜROMASCHINEN	I W	57 259	1032 259	78 66	66 11	5 3	8 5	1 1	894 230	72 62	64 13
41646 TEXTIL- UND NAEHMASCHINEN	I W	19 52	132 52	19 13	19 1	2 -	1 1	- -	99 44	17 13	13 6
41649 SONSTIGEN MASCHINEN -OH. LANDMASCH. u. SPEZIAL- MASCH. D. UNTERGRUPPE 4176-	I W	216 725	1985 725	215 159	212 15	15 6	34 24	17 15	1676 669	183 138	63 17

Noch: Tabelle 5
GU 4

Beschäftigte in den Unternehmen am 30.9.1968, gegliedert nach der Stellung im Betrieb, nach Voll- und Teilbeschäftigten
und nach dem Geschlecht
nach Wirtschaftsgruppen und Wirtschaftsklassen

Wirtschaftsgruppen und Wirtschaftsklassen i = insgesamt w = weiblich	Unter- nehmen	Beschäftigte		davon							
				tätige Inhaber und tätige Mitinhaber		unbezahlte mithelfende Familienangehörige		Arbeitnehmer ohne Lehrlinge, Anlernlinge und Volontäre		Lehrlinge, Anlernlinge und Volontäre	
		insgesamt	darunter Teil- beschäf- tigte	insgesamt	darunter Teil- beschäf- tigte	insgesamt	darunter Teil- beschäf- tigte	insgesamt	darunter Teil- beschäf- tigte	insgesamt	darunter Teil- beschäf- tigte
1	2	3	4	5	6	7	8	9	10		
41670 LANDMASCHINEN UND LANDWIRTSCHAFTLICHEN GERÄTEN	I	14	571	37	16	1	1	-	527	36	27
	w		175	31	1	-	-	-	172	31	2
416 FAHRZEUGEN U. MASCHINEN -OHNE SPEZIALMASCHINEN DER UNTERGRUPPE 4176-	I	639	8014	759	657	49	101	43	6798	667	458
	w		2392	576	60	14	75	37	2164	525	93
TECHN.BEDARF U. SPEZIALBED. VERSCH. WIRTSCHAFTSZWEIGE											
41700 CHEMISCH-TECHN.ERZEUGNISSEN	I	56	240	40	53	4	14	5	169	31	4
	w		75	32	1	-	10	4	63	28	1
41720 HANF- U. HARTFASERERZEUGN.	I	28	100	11	33	2	4	2	62	7	1
	w		38	6	2	-	3	1	32	5	1
41740 TECHNISCHEN BEDARF -A.N.G.-	I	151	1066	173	161	19	39	23	832	131	34
	w		357	114	21	2	23	15	305	97	8
41760 TECHN.BÄCKEREI-L.KONDITION- REIBEDARF SONST. -MASCHINEN	I	-	-	-	-	-	-	-	-	-	-
	w		-	-	-	-	-	-	-	-	-
41763 TECHNISCHEN FLEISCHEREI- BEDARF U. -MASCHINEN	I	91	750	86	107	5	15	5	614	76	14
	w		408	71	14	1	10	5	381	65	3
41766 TECHNISCHEN BRAUEREI-U.KEL- LEREBEDARF SONST. -MASCHINEN	I	18	74	10	17	1	1	-	53	9	3
	w		25	7	1	-	1	-	23	7	-
41769 TECHN.MÜLKEREIBED.U.-MASCH.	I	4	23	3	4	-	1	-	18	3	-
	w		7	2	-	-	-	-	7	2	-
41780 LACKEN,FARBEN U. SONST. AN- STRICHBED.,TAPETEN,LINOLEUM U. AE. FUSSBODENBELAG	I	69	635	67	72	2	11	7	537	58	15
	w		237	49	14	1	7	4	207	44	9
41790 LEDER UND SCHUHMACHERBEDARF	I	37	209	29	43	1	10	5	145	23	11
	w		82	23	4	1	7	4	62	18	9
417 TECHN.BEDARF U. SPEZIALBED. VERSCH. WIRTSCHAFTSZWEIGE	I	454	3097	419	490	34	55	47	2430	338	82
	w		1229	304	57	5	61	33	1080	266	31
PHARMAZEUT.U.KOSMET.ERZGN., DENTAL-,LABOR-,KRANKEN- PFLEGE- U. FRISURBEDARF											
41800 PHARMAZEUT. ERZEUGNISSEN U. PHARMAZEUT. CHEMIKALIEN	I	92	2445	455	85	10	11	5	2221	440	128
	w		1336	374	17	4	5	3	1239	367	75
41840 DENTALBEDARF	I	22	193	19	23	-	3	1	150	18	17
	w		87	16	5	-	3	1	68	15	11
41844 LABOR-U.KRANKENPFLEGEBEDARF	I	78	741	125	85	7	19	10	604	108	33
	w		332	99	17	4	10	7	291	88	14
41847 FRISURBEDARF	I	35	156	14	37	3	4	1	115	10	-
	w		88	8	4	-	4	1	80	7	-
41870 FEINSEIFEN U.KÖRPERPFLEGE- MITTELN	I	39	2473	101	39	1	12	3	2388	97	34
	w		832	92	5	1	8	3	802	88	17
41875 WASCH-,PUTZ- U.REINIGUNGSM.	I	44	1086	49	47	2	7	1	1012	46	20
	w		339	37	10	1	5	-	314	36	10

Noch: T a b e l l e 5
GU 4

Beschäftigte in den Unternehmen am 30.9.1968, gegliedert nach der Stellung im Betrieb, nach Voll- und Teilbeschäftigten
und nach dem Geschlecht
nach Wirtschaftsgruppen und Wirtschaftsklassen

Wirtschaftsgruppen und Wirtschaftsklassen	Unter- nehmen	Beschäftigte		davon							
				tätige Inhaber und tätige Mitinhaber		unbezahlte mithelfende Familienangehörige		Arbeitnehmer ohne Lehrlinge, Anlernlinge und Volontäre		Lehrlinge, Anlernlinge und Volontäre	
		insgesamt	darunter	insgesamt	darunter	insgesamt	darunter	insgesamt	darunter		
			Teil- beschäf- tigte		Teil- beschäf- tigte		Teil- beschäf- tigte		Teil- beschäf- tigte		
			Anzahl								
1	2	3	4	5	6	7	8	9	10		
418 PHARMAZEUT. U. KOSMET. ERZG., DENTAL-, LABOR-, KRANKEN- PFLEGE- U. FRISURBEDARF	I W	310 310	7094 3014	763 626	316 58	23 10	56 35	21 15	6490 2794	719 601	232 127
PAPIER, PAPIERWAREN UND DRUCKERZEUGNISSEN											
41900 FEINPAPIER	I W	24 24	261 94	18 12	24 1	4 1	2 1	- -	228 87	14 11	7 5
41904 PACKPAPIER	I W	45 45	302 115	26 21	47 6	1 -	17 12	7 7	237 96	18 14	1 1
41907 PAPPE	I W	* *	* *	* *	* *	* *	* *	* *	* *	* *	* *
41930 SCHREIB- UND PAPIERWAREN, SCHUL- UND BÜROARTIKELN	I W	208 208	1258 592	235 187	229 34	18 5	41 30	16 13	943 502	201 169	45 26
41960 BÜCHERN, WISSENSCHAFTLICHEN UND FACHZEITSCHRIFTEN	I W	33 33	777 381	95 76	37 10	3 1	8 5	4 2	717 357	88 73	15 9
41965 UNTERHALTUNGSZEITSCHRIFTEN UND ZEITUNGEN	I W	26 26	624 311	59 47	28 2	5 1	4 4	3 3	590 304	51 43	2 1
41990 MUSIKALIEN	I W	* *	* *	* *	* *	* *	* *	* *	* *	* *	* *
419 PAPIER, PAPIERWAREN UND DRUCKERZEUGNISSEN	I W	356 356	3448 1572	454 357	388 59	32 9	75 54	30 25	2906 1415	392 323	79 44
40/41 GROSSHANDEL INSGESAMT	I W	6966 6966	78124 28247	8086 5921	7457 939	484 134	1342 910	535 393	65799 25038	7067 5394	3526 1360

Tabelle 6
GU 5Unternehmen mit und ohne
nach Wirtschaftsgruppen

Wirtschaftsgruppen und Wirtschaftsklassen	Unter- nehmen	von den Unternehmen					
		nur Großhandel			Großhandel		
		insgesamt					
		Unter- nehmen	Beschäf- tigte	Umsatz 1967	Unter- nehmen	Beschäf- tigte	
		am 30.9.1968			am 30.9.1968		
	Anzahl			1 000 DM	Anzahl		
1	2	3	4	5	6		

WAREN VERSCHIEDENER ART

40000 ROHSTOFFEN, HALB- U. FERTIG- WAREN VERSCHIEDENER ART	66	42	361	117860	24	522
40040 ROHSTOFFEN UND HALBWAREN VERSCHIEDENER ART	8	5	218	157907	3	100
40070 FERTIGWAREN VERSCH. ART	186	119	1534	397393	67	1118
400 WAREN VERSCHIEDENER ART	260	166	2113	673160	94	1740

GETREIDE, SAATEN, PFLANZEN,
FUTTER- U. DUENGEMITTELN
SOWIE M. LEBENDEN TIEREN

40100 GETREIDE, SAATEN, FUTTER-UND DUENGEMITTELN -ALLGEM.GH.-
40104 GETREIDE, SAATEN L. FLUTTERM.	125	92	1321	3515530	33	505
40107 DUENGEMITTELN	22	13	211	188777	9	34
40130 BLUMEN, PFLANZEN UND BLUMEN- BINDEREIBEDARF	137	116	284	48638	21	84
40160 LEBENDEM VIEH	16	8	19	3584	8	14
40190 SONST. LEBENDEN TIEREN SOWIE MIT ZOÖLOGISCHEM BEDARF
401 GETREIDE, SAATEN, PFLANZEN, FUTTER- U. DUENGEMITTELN SOWIE M. LEBENDEN TIEREN	314	239	1892	3763738	75	736

TEXTILEN ROHSTOFFEN U. HALB-
WAREN, HÄUTEN U. FELLE

40200 WOLLE UND TIERHAAREN	24	16	81	48826	8	56
40203 BAUMWOLLE	10	6	46	63747	4	27
40206 GARNEN -OHNE NAEH-, STOPF- UND HANDARBEITSGARNE-	9	3	8	1442	6	31
40209 SONST. TEXT. ROHST. U. HALBW. OH. LUMPEN U. TEXTILABFAELLE	28	20	235	65618	8	49
40250 HÄUTEN UND FELLE	37	27	250	104709	10	88
402 TEXTILEN ROHSTOFFEN U. HALB- WAREN, HÄUTEN U. FELLE	108	72	620	284342	36	251

Nebentätigkeiten
und Wirtschaftsklassen

betrieben					Wirtschaftsgruppen und Wirtschaftsklassen
kombiniert mit anderen gewerblichen Tätigkeiten					
und zwar kombiniert mit					
Umsatz 1967	Einzel- handel	Handels- vermittlung	Herstellung, Reparatur, Verarbeitung	sonstigen gewerbl. Tätig- keiten	
1 000 DM	Anzahl der Unternehmen				
7	8	9	10	11	

WAREN VERSCHIEDENER ART

267544	7	16	-	4	ROHSTOFFEN, HALB- U. FERTIG- WAREN VERSCHIEDENER ART	40000
114416	-	3	-	-	ROHSTOFFEN UND HALBWAREN VERSCHIEDENER ART	40040
488833	21	45	7	4	FERTIGWAREN VERSCH. ART	40070
870793	28	64	7	8	WAREN VERSCHIEDENER ART	400
					GETREIDE, SAATEN, PFLANZEN, FUTTER- U. DUENGEMITTELN SOWIE M. LEBENDEN TIEREN	
.	GETREIDE, SAATEN, FUTTER-UND DUENGEMITTELN -ALLGEM. GEM.-	40100
515174	17	8	12	4	GETREIDE, SAATEN U. FUTTERM.	40104
68445	6	4	-	2	DUENGEMITTELN	40107
5457	13	2	5	3	BLUMEN, PFLANZEN UND BLUMEN- BINDEREI BEDARF	40130
5135	5	5	-	-	LEBENDEM VIEH	40160
.	SONST. LEBENDEN TIEREN SOWIE MIT ZOOLOGISCHEM BEDARF	40190
599682	45	19	17	10	GETREIDE, SAATEN, PFLANZEN, FUTTER- U. DUENGEMITTELN SOWIE M. LEBENDEN TIEREN	401
					TEXTILEN ROHSTOFFEN U. HALB- WAREN, HAEUTEN U. FELLE	
57125	1	6	1	1	WOLLE UND TIERHAAREN	40200
45269	1	3	-	-	BAUMWOLLE	40203
7373	2	4	-	-	GARNEN - OHNE NAHEH-, STOPF- UND HANDARBEITSGARNE-	40206
35469	-	7	2	-	SONST. TEXT. ROHST. U. HALBW. OH. LUMPEN U. TEXTILABFÄLLE	40209
26986	4	8	-	-	HAEUTEN UND FELLE	40250
172222	8	28	3	1	TEXTILEN ROHSTOFFEN U. HALB- WAREN, HAEUTEN U. FELLE	402

Noch: T a b e l l e 6
GU 5

Unternehmen mit und ohne
nach Wirtschaftsgruppen

Wirtschaftsgruppen und Wirtschaftsklassen	Unter- nehmen	nur			von den Unternehmen	
		Großhandel			Großhandel	
		Unter- nehmen	Beschäf- tigte	Umsatz 1967	insgesamt	
					Unter- nehmen	Beschäf- tigte
am 30.9.1968			am 30.9.1968			
Anzahl			1 000 DM	Anzahl		
1	2	3	4	5	6	
TECHN.CHEMIKAL.U.ROHDROGEN, KAUTSCHUK U. KUNSTGUMMI						
40400 TECHN.CHEMIKAL.U.ROHDROGEN	137	93	976	381885	44	1333
40405 ROHEN PFLANZL.U.TIER.FETTEN U. ÖLEN F. TECHN. ZWECKE
40450 KAUTSCHUK UND KUNSTGUMMI
404 TECHN.CHEMIKAL.U.ROHDROGEN, KAUTSCHUK U. KUNSTGUMMI	161	109	1117	527902	52	1658
KOHLE, SONST. FESTEN BRENNST. U. MINERALÖLERZEUGNISSEN						
40500 KOHLE, SONST. FESTEN BRENNST. U. MINERALÖLERZEUGNISSEN
40540 KOHLE U. SONST. FEST. BRENNST.
40570 MINERALÖLERZEUGNISSEN
405 KOHLE, SONST. FESTEN BRENNST. U. MINERALÖLERZEUGNISSEN	201	107	1499	1336068	94	2771
ERZEN, EISEN, NE-METALLEN UND HALBZEUG						
40600 ERZEN	-	-	-	-	-	-
40640 ROHEISEN	-	-	-	-	-	-
40645 EISEN, STAHL SOW. M. EISEN- U. STAHLHALBZEUG -OH. ROHEISEN-	64	52	1731	927358	12	539
40670 NE-METALLEN	21	15	120	96598	6	81
40675 NE-METALLHALBZEUG	9	5	37	7190	4	382
406 ERZEN, EISEN, NE-METALLEN UND HALBZEUG	94	72	1888	1031146	22	1002
HOLZ, HOLZHALBZ., BAUSTOFFEN U. INSTALLATIONSBEDARF						
40700 RUND-, GRUBEN- UND FASERHGLZ
40720 SCHNITTHOLZ-OHNE BRENNHOLZ-	64	39	458	105498	25	235

Nebentätigkeiten
und Wirtschaftsklassen

betrieben					Wirtschaftsgruppen und Wirtschaftsklassen
kombiniert mit anderen gewerblichen Tätigkeiten					
und zwar kombiniert mit					
Umsatz 1967	Einzel- handel	Handels- vermittlung	Herstellung, Reparatur, Verarbeitung	sonstigen gewerbl. Tätig- keiten	
1 000 DM	Anzahl der Unternehmen				
7	8	9	10	11	

TECHN.CHEMIKAL.U. ROHDROGEN,
KAUTSCHUK U. KUNSTGUMMI

604723	5	29	10	1	TECHN.CHEMIKAL.U. ROHDROGEN 40400
.	ROHEN PFLANZL.U. TIER.FETTEN 40405
.	U. OELN F. TECHN. ZWECKE
					KAUTSCHUK UND KUNSTGUMMI 40450

902422	5	37	10	1	TECHN.CHEMIKAL.U. ROHDROGEN, 404
					KAUTSCHUK U. KUNSTGUMMI

KOHLE, SONST.FESTEN BRENNST.
U. MINERALOELERZEUGNISSEN

.	KOHLE, SONST.FESTEN BRENNST. 40500
.	U. MINERALOELERZEUGNISSEN
.	KOHLE U. SONST.FEST.BRENNST. 40540
.	MINERALOELERZEUGNISSEN 40570

1285586	61	23	9	18	KOHLE, SONST.FESTEN BRENNST. 405
					U. MINERALOELERZEUGNISSEN

ERZEN, EISEN, NE-METALLEN
UND HALBZEUG

-	-	-	-	-	ERZEN 40600
-	-	-	-	-	ROHEISEN 40640
165675	3	6	4	2	EISEN, STAHL SOW. W. EISEN- U. 40645
170533	-	5	3	-	STAHLHALBZEUG -OH. ROHEISEN-
41737	-	1	3	-	NE-METALLEN 40670
					NE-METALLHALBZEUG 40675
377945	3	12	10	2	ERZEN, EISEN, NE-METALLEN 406
					UND HALBZEUG

HOLZ, HOLZHALBW., BAUSTOFFEN
U. INSTALLATIONSBEDARF

.	RUND-, GRUBEN- UND FASERHOLZ 40700
33023	22	3	2	-	SCHNITTHOLZ-OHNE BRENNHOLZ- 40720

Noch: T a b e l l e 6
GU 5

Unternehmen mit und ohne
nach Wirtschaftsgruppen

Wirtschaftsgruppen und Wirtschaftsklassen	Unter- nehmen	nur Großhandel			von den Unternehmen Großhandel	
		Unter- nehmen	Beschäf- tigte	Umsatz 1967	insgesamt	
					Unter- nehmen	Beschäf- tigte
					am 30.9.1968	
					Anzahl	
1	2	3	4	5	6	
40725 SONSTIGEN HOLZHALBWAREN UND KUNSTSTOFFPLATTEN	56	31	274	68354	25	302
40740 BAUSTOFFEN	148	71	546	112606	77	1103
40760 FLACHGLAS
40780 INSTALLATIONSBEDARF F. GAS U. WASSER	42	23	367	56038	19	972
40785 INSTALLATIONSBEDARF FÜR HEIZUNG	33	16	355	56776	17	227
407 HOLZ, HOLZHALBWAREN, BAUSTOFFEN U. INSTALLATIONSBEDARF	381	210	2650	553256	171	3014
SCHROTT UND SONST. ABFALLST.						.
40800 ALTMATERIAL VERSCH. ART
40830 SCHROTT, NE-ALTMETALLEN UND ABRUCHMATERIAL	202	169	599	94933	33	467
40860 LUMPEN UND TEXTILABFÄLLEN	8	8	45	2531	-	-
40890 ALTPAPIER UND -PAPPE
40895 SONSTIGEN ABFALLSTOFFEN
408 SCHROTT UND SONST. ABFALLST.	291	254	1139	135514	37	493
NAHRUNGS- UND GENUSSMITTELN						
41100 NAHRUNGS- UND GENUSSMITTELN VERSCH. ART - SORTIMENTS-GH.-	139	83	2082	473261	56	1416
41110 SPEISE- UND INDUSTRIE- KARTOFFELN	39	31	173	14916	8	90
41115 GEMÜSE, OBST, FRÜCHTEN UND GEWÜRZEN	561	469	4250	2112218	92	947
41120 MEHL
41124 ZUCKER
41127 SÜßWAREN	73	43	242	51798	30	109
41130 MILCHERZEUGN. U. FETTWAREN	104	84	607	1990156	20	453
41135 EIERN U. LEBENDEM GEFLÜGEL	45	33	143	79437	12	373
41140 FISCHEN U. FISCHERZEUGNISSEN	117	88	659	211345	29	206

Nebentätigkeiten
und Wirtschaftsklassen

betrieben					Wirtschaftsgruppen und Wirtschaftsklassen
kombiniert mit anderen gewerblichen Tätigkeiten					
und zwar kombiniert mit					
Umsatz 1967	Einzel- handel	Handels- vermittlung	Herstellung, Reparatur, Verarbeitung	sonstigen gewerbl. Tätig- keiten	
1 000 DM	Anzahl der Unternehmen				
7	8	9	10	11	
44226	17	9	3	-	SONSTIGEN HOLZHALBWAREN UND KUNSTSTOFFPLATTEN 40725
221349	44	24	9	13	BAUSTOFFEN 40740
.	FLACHGLAS 40760
112984	16	3	1	-	INSTALLATIONSBEDARF F. GAS U. WASSER 40780
32007	6	6	5	1	INSTALLATIONSBEDARF FUER HEIZUNG 40785
467974	108	48	24	15	HOLZ, HOLZHALBWAREN, BAUSTOFFEN U. INSTALLATIONSBEDARF 407
					SCHROTT UND SONST. ABFALLST.
.	ALTMATERIAL VERSCH. ART 40800
85783	24	3	4	5	SCHROTT, NE-ALTMETALLEN UND ABBRUCHMATERIAL 40830
-	-	-	-	-	LUMPEN UND TEXTILABFÄLLEN 40860
.	ALTPAPIER UND -PAPPE 40890
.	SONSTIGEN ABFALLSTOFFEN 40895
86904	25	3	5	7	SCHROTT UND SONST. ABFALLST. 408
					NAHRUNGS- UND GENUSSMITTELN
309355	37	17	3	2	NAHRUNGS- UND GENUSSMITTELN VERSCH. ART - SORTIMENTS-GH.- 41100
5526	4	1	1	3	SPEISE- UND INDUSTRIE- KARTOFFELN 41110
704132	36	45	8	4	GEMÜSE, OBST, FRÜCHTEN UND GEWÜRZEN 41115
.	MEHL 41120
.	ZUCKER 41124
12218	22	6	4	1	SÜßWAREN 41127
387035	12	8	1	-	MILCHERZEUGN. U. FETTWAREN 41130
80481	10	1	1	1	EIERN U. LEBENDEM GEFLÜGEL 41135
57867	12	11	4	2	FISCHEN U. FISCHERZEUGNISSEN 41140

Noch: T a b e l l e 6
GU 5

Unternehmen mit und ohne
nach Wirtschaftsgruppen

Wirtschaftsgruppen und Wirtschaftsklassen	Unter- nehmen	von den Unternehmen				
		nur Großhandel			insgesamt	
		Unter- nehmen	Beschäf- tigte	Umsatz 1967	Unter- nehmen	Beschäf- tigte
		am 30.9.1968			am 30.9.1968	
		Anzahl			Anzahl	
	1	2	3	4	5	6
41144 WILD UND GESCHLACHTETEM GEFLUEGEL	22	13	552	30368	9	87
41147 FLEISCH UND FLEISCHWAREN	221	175	1071	977274	46	350
41160 SONST.NAHRUNGSM.-OH.KAFFEE, TEE,ROHKAKAO U. GETRAENKE-	74	58	209	47880	16	120
41170 KAFFEE	100	71	552	635873	29	549
41174 TEE	22	17	311	85065	5	31
41177 ROHKAKAO	17	12	115	339128	5	27
41180 GETRAENKEN VERSCH. ART
41184 WEIN UND SPIRITUOSEN	103	48	182	24068	55	340
41187 BIER UND ALKOHOLFREIEN GETRAENKEN
41190 ROHTABAK	10	7	15	15571	3	11
41195 TABAKWAREN	74	27	152	73567	47	447
411 NAHRUNGS- UND GENUSSMITTELN	1825	1301	11861	7447828	524	6164
BEKLEIDUNG, WAESCHE, AUSSTAT- TUNGS- U. SPORTART., SCHUHEN						
41200 TEXTILWAREN VERSCH. ART	39	18	155	25007	21	782
41210 TUCHEN, FUTTERST.U.METERWARE SOWIE MIT SCHNEIDEREIBEDARF -OHNE HEIMTEXTILIEN-	48	27	159	42052	21	155
41220 OBERBEKLEIDUNG -OHNE WIRK- U. STRICKWAREN-	46	22	202	55250	24	139
41230 WAESCHE, MIEDER-U.KORSETTW.	40	24	151	51920	16	91
41235 WIRK-, STRICK-U.TEXTILKURZW. -OH.SCHNEIDEREIBEDARF-	58	41	370	57403	17	134
41240 HUETEN, MUETZEN, SCHIRMEN UND BEKLEIDUNGSGEBOER	19	10	24	1980	9	83
41250 KUERSCHNERWAREN	18	8	35	7845	10	32
41260 HEIMTEXTILIEN, INNENDEKORA- TIONS-, POLSTERER- UND SATTLERBEDARF	186	84	506	86071	102	485
41265 BETTWAREN	8	5	43	28820	3	9
41270 SPORT-UND CAMPINGARTIKELN	13	7	31	2681	6	50
41280 SCHUHEN UND SCHUHWAREN	16	9	104	26832	7	75

Nebentätigkeiten
und Wirtschaftsklassen

betrieben					Wirtschaftsgruppen und Wirtschaftsklassen
kombiniert mit anderen gewerblichen Tätigkeiten					
und zwar kombiniert mit					
Umsatz 1967	Einzel- handel	Handels- vermittlung	Herstellung, Reparatur, Verarbeitung	sonstigen gewerbl. Tätig- keiten	
1 000 DM	Anzahl der Unternehmen				
7	8	9	10	11	
32416	7	2	-	-	WILD UND GESCHLACHTETEM GEFLUEGEL 41144
119268	20	16	12	-	FLEISCH UND FLEISCHWAREN 41147
12044	7	8	2	1	SONST. NAHRUNGSM.-CH. KAFFEE, TEE, ROHKAKAO U. GETRAENKE- 41160
90837	23	6	-	-	KAFFEE 41170
4302	5	-	-	-	TEE 41174
18841	-	2	2	1	ROHKAKAO 41177
.	GETRAENKEN VERSCH. ART 41180
44349	40	12	12	3	WEIN UND SPIRITUSEN 41184
.	BIER UND ALKOHOLFREIEN GETRAENKEN 41187
3339	-	3	-	-	ROHTABAK 41190
179715	44	6	-	-	TABAKWAREN 41195
2187458	324	160	59	21	NAHRUNGS- UND GENUSSMITTELN 411
					BEKLEIDUNG, WAESCHE, AUSSTAT- TUNGS- U. SPORTART., SCHUHEN
122129	12	9	1	-	TEXTILWAREN VERSCH. ART 41200
19922	14	9	1	1	TUCHEN, FLUTTERST. U. METERWARE SOWIE MIT SCHNEIDEREIBEDARF -OHNE HEIMTEXTILIEN- 41210
16632	16	6	4	1	OBERBEKLEIDUNG 41220 -OHNE WIRK- U. STRICKWAREN-
9783	10	8	2	-	WAESCHE, MIEDER- U. KORSETTW. 41230
16416	11	5	1	2	WIRK-, STRICK- U. TEXTILKURZW. -OH. SCHNEIDEREIBEDARF- 41235
5496	2	6	3	-	HUETEN, MUETZEN, SCHIRMEN UND BEKLEIDUNGSZUBEHOER 41240
2402	5	4	2	1	KUER SCHNERWAREN 41250
99505	76	42	1	2	HEIMTEXTILIEN, INNENDEKORA- TIONEN-, POLSTERER- UND SATTLERBEDARF 41260
644	2	-	-	1	BETTWAREN 41265
15281	3	4	2	-	SPORT-UND CAMPINGARTIKELN 41270
9397	3	3	1	-	SCHUHEN UND SCHUHWAREN 41280

Noch: T a b e l l e 6
GU 5

Unternehmen mit und ohne
nach Wirtschaftsgruppen

Wirtschaftsgruppen und Wirtschaftsklassen		Unter- nehmen	nur			von den Unternehmen			
			Großhandel			insgesamt			
			Unter- nehmen	Beschäf- tigte	Umsatz 1967	Unter- nehmen	Beschäf- tigte		
								am 30.9.1968	
								Anzahl	
				1 000 DM		Anzahl			
		1	2	3	4	5	6		
412	BEKLEIDUNG, WAESCHE, AUSSTAT- TUNGS- U. SPORTART., SCHUHEN	491	255	1780	385861	236	2035		
	EISEN- U. METALLw., FERTIGw. AUS KUNSTSTOFFEN, GLAS, FEIN- KERAMIK U. HOLZ -A.N.G.-								
41300	EISEN-, METALL-U. KUNSTST. WA- REN VERSCH. ART - SORTIM. GH.-	35	20	83	13613	15	275		
41302	SCHRAUBEN, NORM- UND FASSON- DREHTEILEN		
41304	KLEINE EISENWAREN, BESCHLAEGEN UND BAUARTIKELN	77	35	201	61815	42	327		
41305	HAUSRAT AUS EISEN, METALL U. KUNSTST. -OHNE OFEN, HERDE, KUEHL SCHR., WASCHMASCH. U. AE-	39	24	182	21469	15	359		
41307	OFEN, HERDEN, KUEHL SCHRAEN- KEN UND WASCHMASCHINEN	22	12	120	12657	10	89		
41309	SONSTIGEN EISEN-, METALL- U. KUNSTSTOFFWAREN -A.N.G.-	138	72	489	65973	66	619		
41330	FEINKERAM. ERZEUGN. U. GLAS- WAREN FUER DEN HAUSHALT	26	17	205	32073	9	82		
41335	VERPACKUNGSGLAS U. -KERAMIK		
41360	MOEBELN U. KUNSTGEWERBLICHEN ERZEUGNISSEN	108	50	252	34726	58	496		
41390	SUNST. HOLZWAREN, KORB-, KORK- FLECHT- UND BUEKSTENWAREN SOWIE MIT KINDERWAGEN	34	20	65	6919	14	41		
413	EISEN- U. METALLw., FERTIGw. AUS KUNSTSTOFFEN, GLAS, FEIN- KERAMIK U. HOLZ -A.N.G.-	505	267	1779	271335	238	2475		
	ELEKTRO-, FEINMECH. U. OPT. ER- ZGN., SCHMUCK-, LEDER-, GALAN- TERIE-, SPIELw., MUSIKINSTR.								
41400	ELEKTROTECHN. ERZEUGNISSEN -A.N.G.- UND LEUCHTEN	188	97	770	314832	91	872		
41405	RUNDfunk-, FERNSEH-U. PHONO- GERAETEN, DEREN TEILEN UND ZUBEHÖR, SCHALLPLATTEN	90	57	659	154010	33	845		
41430	FOTO-U. KINOAPP. SOWIE-BEDARF	39	17	273	64592	22	230		

Nebentätigkeiten
und Wirtschaftsklassen

betrieben					Wirtschaftsgruppen und Wirtschaftsklassen
kombiniert mit anderen gewerblichen Tätigkeiten					
und zwar kombiniert mit					
Umsatz 1967	Einzel- handel	Handels- vermittlung	Herstellung, Reparatur, gewerbl. Verarbeitung	sonstigen Tätig- keiten	
1 000 DM	Anzahl der Unternehmen				
7	8	9	10	11	
317607	154	96	18	8	BEKLEIDUNG, WAESCHE, AUSSTAT- 412 TUNGS- U. SPORTART., SCHUHEN
					EISEN- U. METALLW., FERTIGW. AUS KUNSTSTOFFEN, GLAS, FEIN- KERAMIK U. HOLZ -A. N. G.-
24269	8	3	4	1	EISEN-, METALL- U. KUNSTST. WA- 41300 REN VERSCH. ART -SCRTIM. GH.-
.	SCHRAUBEN, NORM- UND FASSON- 41302 DREHTEILEN
27411	28	14	11	1	KLEINEISENWAREN, BBSCHLAEGEN 41304 UND BAUARTIKELN
28573	7	8	2	-	HAUSRAT AUS EISEN, METALL U. 41305 KUNSTST. -OHNE OEFEN, HERDE, KUEHLSCHR., WASCHMASCH. U. AE-
38109	6	4	5	1	OEFEN, HERDEN, KUEHLSCHRAEN- 41307 KEN UND WASCHMASCHINEN
58371	23	30	21	2	SONSTIGEN EISEN-, METALL- U. 41309 KUNSTSTOFFWAREN -A. N. G.-
11866	6	2	1	-	FEINKERAM. ERZEUGN. U. GLAS- 41330 WAREN FUER DEN HAUSHALT
.	VERPACKUNG SGLAS U. -KERAMIK 41335
73406	40	14	9	1	MOEBELN U. KUNSTGEWERBLICHEN 41360 ERZEUGNISSEN
2655	6	3	6	1	SONST. HOLZWAREN, KORB-, KORK- 41390 FLECHT- UND BUERSTENWAREN SOWIE MIT KINDERWAGEN
287115	125	83	64	7	EISEN- U. METALLW., FERTIGW. 413 AUS KUNSTSTOFFEN, GLAS, FEIN- KERAMIK U. HOLZ -A. N. G.-
					ELEKTRO-, FEINMECH. U. OPT. ER- ZGN., SCHMUCK-, LEDER-, GALAN- TERIE-, SPIELW., MUSIKINSTR.
94752	54	28	29	3	ELEKTROTECHN. ERZEUGNISSEN 41400 -A. N. G.- UND LEUCHTEN
139420	19	9	12	1	RUNDFUNK-, FERNSEH- U. PHONO- 41405 GERAE TEN, DEREN TEILEN UND ZUBEHOER, SCHALLPLATTEN
37473	16	7	4	-	FOTO- U. KINOAPP. SOWIE-BEDARF 41430

Noch: T a b e l l e 6
GU 5

Unternehmen mit und ohne
nach Wirtschaftsgruppen

Wirtschaftsgruppen und Wirtschaftsklassen	Unter- nehmen	von den Unternehmen				
		nur Großhandel			Großhandel	
		Unter- nehmen	Beschäf- tigte	Umsatz 1967	insgesamt	
					Unter- nehmen	Beschäf- tigte
					am 30.9.1968	
					Anzahl	
1 000 DM			Anzahl			
1	2	3	4	5	6	

41435 SONST.FEINMECHAN.U.OPT.ER- ZEUGN.-OH.DENTAL-,LABOR-UND KRANKENPFLEGEBEDARF-	24	14	61	7346	10	245
41460 UHREN UND DEREN TEILEN	25	21	127	12905	4	13
41465 EDELMETALL-UND SCHMUCKWAREN SOW.M.EDEL-U.SCHMUCKSTEINEN	86	58	698	47980	28	130
41480 LEDER- UND TAESCHNERWAREN -OHNE SCHUHE-	15	8	29	3981	7	43
41490 GALANTERIEW.U.GESCHENKART.	60	38	405	34640	22	94
41494 SPIELWAREN	36	20	129	20360	16	72
41497 MUSIKINSTRUMENTEN	13	6	68	13164	7	31
414 ELEKTRO-,FEINMECH.U.OPT.ER- ZGN.,SCHMUCK-,LEDER-,GALAN- TERIE-,SPIELW.,MUSIKINSTR.	576	336	3219	673810	240	2575
FAHRZEUGEN U. MASCHINEN -OHNE SPEZIALMASCHINEN DER UNTERGRUPPE 4176-						
41600 KRAFTWAGEN UND KRAFTRAEDERN	57	23	183	118379	34	355
41603 KRAFTFAHRZEUGTEILEN, -ZUBEHOER UND REIFEN	166	91	808	155975	75	1804
41606 FAHRRADERN,DEREN TEILEN U. ZUBEHOER SOW. M. MOPEDS	16	11	41	5539	5	53
41609 SONST.FAHRZEUGEN,DEREN TEILEN U. ZUBEHOER	17	3	20	787	14	57
41640 WERKZEUGMASCHINEN	54	24	196	110712	30	424
41642 BAUMASCHINEN,BAUGERAETEN, FELD- U. INDUSTRIEBAHNMAT.	23	10	218	31723	13	135
41644 BUEROMASCHINEN	57	10	112	76006	47	920
41646 TEXTIL- UND NAEHMASCHINEN	19	7	28	9712	12	104
41649 SONSTIGEN MASCHINEN -OH. LANDMASCH. U. SPEZIAL- MASCH. D. UNTERGRUPPE 4176-	216	95	616	129917	121	1369
41670 LANDMASCHINEN UND LANDWIRT- SCHAFTLICHEN GERAETEN	14	7	18	2004	7	553
416 FAHRZEUGEN U. MASCHINEN -OHNE SPEZIALMASCHINEN DER UNTERGRUPPE 4176-	639	281	2240	640754	358	5774

Nebentätigkeiten
und Wirtschaftsklassen

betrieben					Wirtschaftsgruppen und Wirtschaftsklassen
kombiniert mit anderen gewerblichen Tätigkeiten					
und zwar kombiniert mit					
Umsatz 1967	Einzel- handel	Handels- vermittlung	Herstellung, Reparatur, gewerbl. Verarbeitung	sonstigen Tätig- keiten	
1 000 DM	Anzahl der Unternehmen				
7	8	9	10	11	
51019	2	7	5	-	SONST.FEINMECHAN.U.OPT.ER- ZEUGN.-OH.DENTAL-,LABOR-UND KRANKENPFLEGE BEDARF- 41435
1476	4	-	-	-	UHREN UND DEREN TEILEN 41460
14028	16	11	5	-	EDELMETALL-UND SCHMUCKWAREN 41465 SOW.M.EDEL-U. SCHMUCKSTEINEN
5318	2	7	-	-	LEDER- UND TAESCHNERWAREN 41480 -OHNE SCHUHE-
11625	10	10	5	1	GALANTERIEW.U.GESCHENKART. 41490
7050	8	8	1	-	SPIELWAREN 41494
6255	2	1	3	1	MUSIKINSTRUMENTEN 41497
368416	133	88	64	6	ELEKTRO-,FEINMECH.U.OPT.ER- 414 ZGN.,SCHMUCK-,LEDER-,GALAN- TERIE-,SPIELW.,MUSIKINSTR.
37363	23	15	8	3	FAHRZEUGEN U. MASCHINEN -OHNE SPEZIALMASCHINEN DER UNTERGRUPPE 4176- 41600
206128	42	29	27	3	KRAFTFAHRZEUGTEILEN, -ZUBEHOER UND REIFEN 41603
3789	4	1	1	-	FAHRRADERN,DEREN TEILEN 41606 U. ZUBEHOER SCH. M. MOPEDS
3830	9	2	9	1	SONST.FAHRZEUGEN,DEREN 41609 TEILEN U. ZUBEHOER
73360	6	21	9	1	WERKZEUGMASCHINEN 41640
14158	5	7	6	2	BAUMASCHINEN,BAUGERAETEN, 41642 FELD- U. INDUSTRIEBAHNMAT.
69380	25	21	31	3	BUEROMASCHINEN 41644
26667	4	8	6	-	TEXTIL- UND NAEHMASCHINEN 41646
285592	22	79	48	12	SONSTIGEN MASCHINEN 41649 -OH. LANDMASCH. U. SPEZIAL- MASCH. D. UNTERGRUPPE 4176-
89471	1	2	5	-	LANDMASCHINEN UND LANDWIRT- 41670 SCHAFTLICHEN GERAETEN
809738	141	185	150	25	FAHRZEUGEN U. MASCHINEN 416 -OHNE SPEZIALMASCHINEN DER UNTERGRUPPE 4176-

Noch: T a b e l l e 6
GU 5

Unternehmen mit und ohne
nach Wirtschaftsgruppen

Wirtschaftsgruppen und Wirtschaftsklassen	Unter- nehmen	von den Unternehmen					
		nur			Großhandel		
		Großhandel			insgesamt		
		Unter- nehmen	Beschäf- tigte	Umsatz 1967	Unter- nehmen	Beschäf- tigte	
		am 30.9.1968			am 30.9.1968		
		Anzahl			1 000 DM	Anzahl	
1	2	3	4	5	6		

TECHN.BEDARF U. SPEZIALBED.
VERSCH. WIRTSCHAFTSZWEIGE

41700 CHEMISCH-TECHN.ERZEUGNISSEN	56	34	116	21543	22	124
41720 HANF- U. HARTFASERERZEUGN.	28	20	72	11165	8	28
41740 TECHNISCHER BEDARF -A.N.G.-	151	85	514	64425	66	552
41760 TECHN.BAECKEREI-U.KONDITO- REIBEDARF SOW. -MASCHINEN	-	-	-	-	-	-
41763 TECHNISCHER FLEISCHEREI- BEDARF U. -MASCHINEN	91	62	443	68732	29	307
41766 TECHNISCHER BRAUEREI-U.KEL- LEREIBEDARF SOW. -MASCHINEN
41769 TECHN.MOLKEREIBED.U.-MASCH.
41780 LACKEN,FARBEN U. SONST. AN- STRICHBED.,TAPETEN,LINOLEUM U. AE. FUSSBODENBELAG	69	30	187	18465	39	448
41790 LEDER UND SCHUHMACHERBEDARF	37	21	98	19396	16	111
417 TECHN.BEDARF U. SPEZIALBED. VERSCH. WIRTSCHAFTSZWEIGE	454	266	1494	216686	188	1603

PHARMAZEUT.U.KOSMET.ERZGN.,
DENTAL-,LABOR-,KRANKEN-
PFLEGE- U. FRISEURBEDARF

41800 PHARMAZEUT. ERZEUGNISSEN U. PHARMAZEUT. CHEMIKALIEN	92	64	1881	305917	28	564
41840 DENTALBEDARF	22	16	103	6847	6	90
41844 LABOR-U.KRANKENPFLEGEBEDARF	78	42	245	27274	36	496
41847 FRISEURBEDARF	35	20	91	4371	15	65
41870 FEINSEIFEN U.KOERPERPFLEGE- MITTELN	39	27	2344	260124	12	129
41875 WASCH-,PUTZ- U.REINIGUNGSM.	44	31	964	369680	13	122
418 PHARMAZEUT.U.KOSMET.ERZGN., DENTAL-,LABOR-,KRANKEN- PFLEGE- U. FRISEURBEDARF	310	200	5628	974213	110	1466

Nebentätigkeiten
und Wirtschaftsklassen

betrieben					Wirtschaftsgruppen und Wirtschaftsklassen
kombiniert mit anderen gewerblichen Tätigkeiten					
und zwar kombiniert mit					
Umsatz 1967	Einzel- handel	Handels- vermittlung	Herstellung, Reparatur, gewerb- liche Verarbeitung	sonstigen Tätig- keiten	
1 000 DM	Anzahl der Unternehmen				
7	8	9	10	11	

TECHN.BEDARF U. SPEZIALBED.
VERSCH. WIRTSCHAFTSZWEIGE

35504	7	13	4	-	CHEMISCH-TECHN.ERZEUGNISSEN 41700
1609	2	6	2	-	HANF- U. HARTFASERERZEUGN. 41720
52601	17	39	23	3	TECHNISCHEN BEDARF -A. N. G.- 41740
-	-	-	-	-	TECHN.BAEC KEREI-U.KONDITION- 41760 REIBEDARF SON. -MASCHINEN
73604	16	14	7	2	TECHNISCHEN FLEISCHEREI- 41763 BEDARF U. -MASCHINEN
.	TECHNISCHEN BRAUEREI-U.KEL- 41766 LEREIBEDARF SON. -MASCHINEN
.	TECHN.MOLKEREIBED.U.-MASCH. 41769
63262	29	10	9	-	LACKEN,FARBEN U. SONST. AN- 41780 STRICHBED.,TAPETEN,LINOLEUM U. AE. FUSSBODENBELAG
11476	6	8	6	-	LEDER UND SCHUHMACHERBEDARF 41790
241122	80	96	53	6	TECHN.BEDARF U. SPEZIALBED. 417 VERSCH. WIRTSCHAFTSZWEIGE
192784	8	16	5	1	PHARMAZEUT. U. KOSMET. ERZGN., 41800 PHARMAZEUT. CHEMIKALIEN
6672	-	3	3	-	DENTALBEDARF 41840
35077	11	15	25	-	LABOR-U. KRANKENPFLEGE BEDARF 41844
7716	10	3	3	-	FRISEURBEDARF 41847
10761	6	5	1	1	FEINSEIFEN U. KOERPERPFLEGE- 41870 MITTELN
11131	4	3	5	1	WASCH-,PUTZ- U. REINIGUNGSM. 41875
264141	39	45	42	3	PHARMAZEUT. U. KOSMET. ERZGN., 418 DENTAL-, LABOR-, KRANKEN- PFLEGE- U. FRISEURBEDARF

Noch: T a b e l l e 6
GU 5

Unternehmen mit und ohne
nach Wirtschaftsgruppen

Wirtschaftsgruppen und Wirtschaftsklassen	Unter- nehmen	von den Unternehmen				
		nur Großhandel			Großhandel	
					insgesamt	
		Unter- nehmen	Beschäf- tigte	Umsatz 1967	Unter- nehmen	Beschäf- tigte
		am 30.9.1968			am 30.9.1968	
		Anzahl			1 000 DM	Anzahl
	1	2	3	4	5	6

PAPIER, PAPIERWAREN UND
DRUCKERZEUGNISSEN

41900 FEINPAPIER
41904 PACKPAPIER	45	26	99	16054	19	203
41907 PAPPE
41930 SCHREIB- UND PAPIERWAREN, SCHUL- UND BUEROARTIKELN	208	116	713	67947	92	545
41960 BUECHERN, WISSENSCHAFTLICHEN UND FACHZEITSCHRIFTEN	33	16	563	39920	17	214
41965 UNTERHALTUNGSZEITSCHRIFTEN UND ZEITUNGEN	26	13	183	48710	13	441
41990 MUSIKALIEN
419 PAPIER, PAPIERWAREN UND DRUCKERZEUGNISSEN	356	204	1910	415044	152	1538
40/41 GROSSHANDEL INSGESAMT	6966	4339	42829	19330657	2627	35295

Nebentätigkeiten
und Wirtschaftsklassen

betrieben					Wirtschaftsgruppen und Wirtschaftsklassen
kombiniert mit anderen gewerblichen Tätigkeiten					
	und zwar kombiniert mit				
Umsatz 1967	Einzel- handel	Handels- vermittlung	Herstellung, sonstigen Reparatur, gewerbl. Verarbeitung Tätig- keiten		
1 000 DM	Anzahl der Unternehmen				
7	8	9	10	11	

PAPIER, PAPIERWAREN UND
DRUCKERZEUGNISSEN

.	FEINPAPIER	41900
59882	5	10	4	1	PACKPAPIER	41904
.	PAPPE	41907
40805	60	25	18	2	SCHREIB- UND PAPIERWAREN, SCHUL- UND BUEROARTIKELN	41930
10072	14	2	-	3	BUECHERN, WISSENSCHAFTLICHEN UND FACHZEITSCHRIFTEN	41960
76911	10	2	-	1	UNTERHALTUNGSZEITSCHRIFTEN UND ZEITUNGEN	41965
.	MUSIKALIEN	41990
229077	92	47	23	7	PAPIER, PAPIERWAREN UND DRUCKERZEUGNISSEN	419
9468202	1371	1034	558	145	GROSSHANDEL INSGESAMT	40/41

Tabelle 7
GU 7 AAUnternehmen mit vollem Geschäftsjahr,
Warenbestand, Wareneinsatz,
nach Wirtschaftsgruppen, -untergruppen

Wirtschaftsgruppen Wirtschaftsuntergruppen Wirtschaftsklassen	Unter- nehmen mit vollem Geschäfts- jahr 1967	Beschäftigte am 30.9.1967 und zwar			Umsatz 1967	Gesamtwert der gegen Provision vermittelten Waren 1967	Waren- einsatz, 1967	Waren
		ins- gesamt	Teil- beschäf- tigte	Arbeit- nehmer				am Anfang 1967
Anzahl					1 000 DM			
1	2	3	4	5	6	7	8	
GROSSHANDEL OHNE WERKHADEL UNTERNEHMEN								
WAREN VERSCHIEDENER ART								
40000 ROHSTOFFEN, HALB- U. FERTIG- WAREN VERSCHIEDENER ART	56	854	96	797	383407	60416	346189	11686
4000 ROHSTOFFEN, HALB- U. FERTIG- WAREN VERSCHIEDENER ART	56	854	96	797	383407	60416	346189	11686
40040 ROHSTOFFEN UND HALBWAREN VERSCHIEDENER ART	8	314	40	300	272323	6991	252020	7574
4004 ROHSTOFFEN UND HALBWAREN VERSCHIEDENER ART	8	314	40	300	272323	6991	252020	7574
40070 FERTIGWAREN VERSCH. ART	179	2526	267	2281	877364	262084	765880	37562
4007 FERTIGWAREN VERSCH. ART	179	2526	267	2281	877364	262084	765880	37562
400 WAREN VERSCHIEDENER ART	243	3694	403	3378	1533094	345491	1364089	56822
GETREIDE, SAATEN, PFLANZEN, FUTTER- U. DUENGEMITTELN SOWIE M. LEBENDEN TIEREN								
40100 GETREIDE, SAATEN, FUTTER-UND DUENGEMITTELN -ALLGEM.GH.-	6	113	10	103	8349	-	5899	905
40104 GETREIDE, SAATEN U. FUTTERM.	114	1828	175	1703	4017844	331372	3899320	271054
40107 DUENGEMITTELN	18	166	23	142	151788	6984	143593	2865
4010 GETREIDE, SAATEN, FUTTER- UND DUENGEMITTELN	138	2107	208	1948	4177981	338356	4048812	274824
40130 BLUMEN, PFLANZEN UND BLUMEN- BINDEREIBEDARF	122	341	61	156	52521	576	41951	3176
4013 BLUMEN, PFLANZEN UND BLUMEN- BINDEREIBEDARF	122	341	61	156	52521	576	41951	3176
40160 LEBENDEM VIEH	16	33	10	13	8719	4016	7641	188
4016 LEBENDEM VIEH	16	33	10	13	8719	4016	7641	188
40190 SONST. LEBENDEN TIEREN SOWIE MIT ZOOLOGISCHEM BEDARF	8	43	2	33	4331	-	3003	594
4019 SONST. LEBENDEN TIEREN SOWIE MIT ZOOLOGISCHEM BEDARF	8	43	2	33	4331	-	3003	594
401 GETREIDE, SAATEN, PFLANZEN, FUTTER- U. DUENGEMITTELN SOWIE M. LEBENDEN TIEREN	284	2524	281	2150	4243552	342548	4101407	278782

1) einschließlich Aufwendungen für vergebene Lohnarbeiten

Beschäftigte, Umsatz, Wareneingang,
Rohertag, Löhne und Gehälter
und Wirtschaftsklassen

bestand	Waren- einsatz 1967	Roh- ertrag 1967	Roh- ertrag 1967 im Ver- hältnis zum Umsatz 1967	Löhne, Gehälter und gesetzliche Sozialaufwendungen 1967		Wirtschaftsgruppen Wirtschaftsuntergruppen Wirtschaftsklassen	
am Ende 1967				ins- gesamt	im Verhältnis zum		
					Umsatz 1967		Roh- ertrag 1967
			%	1 000 DM	%		
9	10	11	12	13	14	15	

GROSSHANDEL
OHNE WERKHADELSUNTERNEHMEN

WAREN VERSCHIEDENER ART

14715	343160	40247	10,5	10699	2,8	26,6	ROHSTOFFEN, HALB- U. FERTIG- 40000 WAREN VERSCHIEDENER ART
14715	343160	40247	10,5	10699	2,8	26,6	ROHSTOFFEN, HALB- U. FERTIG- 4000 WAREN VERSCHIEDENER ART
12377	247217	25106	9,2	3950	1,5	15,7	ROHSTOFFEN UND HALBWAREN 40040 VERSCHIEDENER ART
12377	247217	25106	9,2	3950	1,5	15,7	ROHSTOFFEN UND HALBWAREN 4004 VERSCHIEDENER ART
41005	762437	114927	13,1	29724	3,4	25,9	FERTIGWAREN VERSCH. ART 40070
41005	762437	114927	13,1	29724	3,4	25,9	FERTIGWAREN VERSCH. ART 4007
68057	1352814	180280	11,8	44373	2,9	24,6	WAREN VERSCHIEDENER ART 400
							GETREIDE, SAATEN, PFLANZEN, FUTTER- U. DUENGEMITTELN SOWIE M. LEBENDEN TIEREN
708	6096	2253	27,0	806	9,7	35,8	GETREIDE, SAATEN, FUTTER-UND 40100 DUENGEMITTELN -ALLGEM. GH.-
229827	3940547	77297	1,9	29982	0,7	38,8	GETREIDE, SAATEN U. FUTTERM. 40104
2529	143929	7859	5,2	2364	1,6	30,1	DUENGEMITTELN 40107
233064	4090572	87409	2,1	33152	0,8	37,9	GETREIDE, SAATEN, FUTTER- 4010 UND DUENGEMITTELN
3634	41493	11028	21,0	1599	3,0	14,5	BLUMEN, PFLANZEN UND BLUMEN- 40130 BINDEREI BEDARF
3634	41493	11028	21,0	1599	3,0	14,5	BLUMEN, PFLANZEN UND BLUMEN- 4013 BINDEREI BEDARF
185	7644	1075	12,3	78	0,9	7,3	LEBENDEM VIEH 40160
185	7644	1075	12,3	78	0,9	7,3	LEBENDEM VIEH 4016
642	2955	1376	31,8	376	8,7	27,3	SONST. LEBENDEN TIEREN SOWIE 40190 MIT ZOOLOGISCHEM BEDARF
642	2955	1376	31,8	376	8,7	27,3	SONST. LEBENDEN TIEREN SOWIE 4019 MIT ZOOLOGISCHEM BEDARF
237525	4142664	100888	2,4	35205	0,8	34,9	GETREIDE, SAATEN, PFLANZEN, 401 FUTTER- U. DUENGEMITTELN SOWIE M. LEBENDEN TIEREN

Noch: Tabelle 7
GU 7 AA

Unternehmen mit vollem Geschäftsjahr,
Warenbestand, Wareneinsatz,
nach Wirtschaftsgruppen, -untergruppen

Wirtschaftsgruppen Wirtschaftsuntergruppen Wirtschaftsklassen	Unter- nehmen mit vollem Geschäfts- jahr 1967	Beschäftigte am 30.9.1967			Umsatz 1967	Gesamtwert der gegen Provision vermittelten Waren 1967	Waren- einsatz ¹⁾ 1967	Waren
		ins- gesamt	Teil- beschäf- tigte	Arbeit- nehmer				am Anfang 1967
Anzahl				1 000 DM				
1	2	3	4	5	6	7	8	
TEXTILEN ROHSTOFFEN U. HALB- WAREN, HAEUTEN U. FELLE								
40200 WOLLE UND TIERHAAREN	24	148	25	114	105951	44090	96165	22549
40203 BAUMWOLLE	10	75	9	62	109016	4732	110618	10531
40206 GARNEN -OHNE NAEH-, STOPF- UND HANDARBEITSGARNE-	7	34	5	25	8413	12861	7230	463
40209 SONST. TEXT. ROHST. U. HALB- OH. LUMPEN U. TEXTILABFAELLE	28	255	40	212	101087	17488	91791	7354
4020 TEXTILEN ROHST. U. HALB- LUMPEN U. TEXTILABFAELLE-	69	512	79	413	324467	79171	305804	40897
40250 HAEUTEN UND FELLE	36	302	33	264	131695	5672	115442	20414
4025 HAEUTEN UND FELLE	36	302	33	264	131695	5672	115442	20414
402 TEXTILEN ROHSTOFFEN U. HALB- WAREN, HAEUTEN U. FELLE	105	814	112	677	456162	84843	421246	61311
TECHN. CHEMIKAL. U. ROHDROGEN, KAUTSCHUK U. KUNSTGUMMI								
40400 TECHN. CHEMIKAL. U. ROHDROGEN	123	2152	110	2021	873488	104538	753538	77530
40405 RUHEN PFLANZL. U. TIER. FETTEN U. OELEN F. TECHN. ZWECKE	10	100	15	87	87952	6346	82338	4281
4040 TECHN. CHEMIKAL. U. ROHDROGEN SOW. M. PFLANZL. U. TIER. FETTEN U. OELEN F. TECHN. ZWECKE	133	2252	125	2108	961440	110884	835876	81811
40450 KAUTSCHUK UND KUNSTGUMMI	14	346	15	328	355764	38710	333959	45522
4045 KAUTSCHUK UND KUNSTGUMMI	14	346	15	328	355764	38710	333959	45522
404 TECHN. CHEMIKAL. U. ROHDROGEN, KAUTSCHUK U. KUNSTGUMMI	147	2598	140	2436	1317204	149594	1169835	127333
KOHLE, SONST. FESTEN BRENNST. U. MINERALOELERZEUGNISSEN								
40500 KOHLE, SONST. FESTEN BRENNST. U. MINERALOELERZEUGNISSEN
4050 KOHLE, SONST. FESTEN BRENNST. U. MINERALOELERZEUGNISSEN
40540 KOHLE U. SONST. FEST. BRENNST.
4054 KOHLE U. SONST. FEST. BRENNST.
40570 MINERALOELERZEUGNISSEN	133	2896	190	2760	1649038	54996	1432855	49749
4057 MINERALOELERZEUGNISSEN	133	2896	190	2760	1649038	54996	1432855	49749

¹⁾ einschließlich Aufwendungen für vergebene Lohnarbeiten

Beschäftigte, Umsatz, Wareneingang,
Rohertrag, Löhne und Gehälter
und Wirtschaftsklassen

bestand am Ende 1967	Waren- einsatz 1967	Roh- ertrag 1967	Roh- ertrag 1967 im Ver- hältnis zum Umsatz 1967	Löhne, Gehälter und gesetzliche Sozialaufwendungen 1967			Wirtschaftsgruppen Wirtschaftsuntergruppen Wirtschaftsklassen	
				ins- gesamt	im Verhältnis zum			
					Umsatz 1967	Roh- ertrag 1967		
			%	1 000 DM	%			
9	10	11	12	13	14	15		
								TEXTILEN ROHSTOFFEN U. HALB- WAREN, HAEUTEN U. FELLE
19559	99155	6796	6,4	1647	1,6	24,2	WOLLE UND TIERHAAREN 40200	
18824	102325	6691	6,1	799	0,7	11,9	BAUMWOLLE 40203	
292	7401	1012	12,0	306	3,6	30,2	GARNEN - OHNE NAHE-, STOPF- UND HANDARBEITSGARNE- 40206	
6916	92229	8858	8,8	2546	2,5	28,7	SONST. TEXT. ROHST. U. HALBW. OH. LUMPEN U. TEXTILABFÄLLE 40209	
45591	301110	23357	7,2	5298	1,6	22,7	TEXTILEN ROHST. U. HALBW. - OH. LUMPEN U. TEXTILABFÄLLE- 4020	
18352	117504	14191	10,8	3554	2,7	25,0	HAEUTEN UND FELLE 40250	
18352	117504	14191	10,8	3554	2,7	25,0	HAEUTEN UND FELLE 4025	
63943	418614	37548	8,2	8852	1,9	23,6	TEXTILEN ROHSTOFFEN U. HALB- WAREN, HAEUTEN U. FELLE 402	
								TECHN. CHEMICAL. U. ROHDROGEN, KAUTSCHUK U. KUNSTGUMMI
65870	765198	108290	12,4	29411	3,4	27,2	TECHN. CHEMICAL. U. ROHDROGEN 40400	
5685	80930	7022	8,0	1165	1,3	16,6	ROHEN PFLANZL. U. TIER. FETTEN U. ÖLEN F. TECHN. ZWECKE 40405	
71559	846128	115312	12,0	30576	3,2	26,5	TECHN. CHEMICAL. U. ROHDROGEN SOW. M. PFLANZL. U. TIER. FETTEN U. ÖLEN F. TECHN. ZWECKE 4040	
42898	336583	19181	5,4	7095	2,0	37,0	KAUTSCHUK UND KUNSTGUMMI 40450	
42898	336583	19181	5,4	7095	2,0	37,0	KAUTSCHUK UND KUNSTGUMMI 4045	
114457	1182711	134493	10,2	37671	2,9	28,0	TECHN. CHEMICAL. U. ROHDROGEN, KAUTSCHUK U. KUNSTGUMMI 404	
								KOHLE, SONST. FESTE BRENNST. U. MINERALÖLERZEUGNISSEN
.	KOHLE, SONST. FESTE BRENNST. 40500 U. MINERALÖLERZEUGNISSEN	
.	KOHLE, SONST. FESTE BRENNST. 4050 U. MINERALÖLERZEUGNISSEN	
.	KOHLE U. SONST. FEST. BRENNST. 40540	
.	KOHLE U. SONST. FEST. BRENNST. 4054	
66807	1415797	233241	14,1	41106	2,5	17,6	MINERALÖLERZEUGNISSEN 40570	
66807	1415797	233241	14,1	41106	2,5	17,6	MINERALÖLERZEUGNISSEN 4057	

Noch: T a b e l l e 7
GU 7 AA

Unternehmen mit vollem Geschäftsjahr,
Warenbestand, Wareneinsatz,
nach Wirtschaftsgruppen, -untergruppen

Wirtschaftsgruppen Wirtschaftsuntergruppen Wirtschaftsklassen	Unter- nehmen mit vollem Geschäfts- jahr 1967	Beschäftigte am 30.9.1967 und zwar			Umsatz 1967	Gesamtwert der gegen Provision vermittelten Waren 1967	Waren- einsatz ¹⁾ 1967	Waren am Anfang 1967
		ins- gesamt	Teil- beschäf- tigte	Arbeit- nehmer				
Anzahl				1 000 DM				
1	2	3	4	5	6	7	8	
405 KOHLE, SONST. FESTEN BRENNST. U. MINERALÖLERZEUGNISSEN	175	3906	269	3723	2153384	91016	1905449	58391
ERZEN, EISEN, NE-METALLEN UND HALBZEUG								
40600 ERZEN	-	-	-	-	-	-	-	-
4060 ERZEN	-	-	-	-	-	-	-	-
40640 ROHEISEN	-	-	-	-	-	-	-	-
40645 EISEN, STAHL SOW. M. EISEN- U. STAHLHALBZEUG -OH. ROHEISEN-	59	2069	111	2013	1035602	66965	889475	63591
4064 EISEN, STAHL SOWIE MIT EISEN- UND STAHLHALBZEUG	59	2069	111	2013	1035602	66965	889475	63591
40670 NE-METALLEN	18	188	8	169	258038	20327	246840	35510
40675 NE-METALLHALBZEUG	9	388	41	379	48927	1090	39773	5183
4067 NE-METALLEN UND NE-METALL- HALBZEUG	27	576	49	548	306965	21417	286613	40693
406 ERZEN, EISEN, NE-METALLEN UND HALBZEUG	86	2645	160	2561	1342567	88382	1176088	104284
HOLZ, HOLZHALBW., BAUSTOFFEN U. INSTALLATIONSBEDARF								
40700 RUND-, GRUBEN- UND FASERHOLZ	29	442	26	402	126606	2359	105664	23562
4070 RUND-, GRUBEN- UND FASERHOLZ	29	442	26	402	126606	2359	105664	23562
40720 SCHNITTHOLZ-OHNE BRENNHOLZ-	61	671	63	592	138419	6080	109782	25903
40725 SONSTIGEN HOLZHALBWAREN UND KUNSTSTOFFPLATTEN	50	538	51	477	99669	7944	74321	20803
4072 HOLZHALBWAREN U. KUNSTSTOFF- PLATTEN	111	1209	114	1069	238088	14024	184103	46706
40740 BAUSTOFFEN	128	1591	175	1429	329126	42299	270966	13732
4074 BAUSTOFFEN	128	1591	175	1429	329126	42299	270966	13732
40760 FLACHGLAS	8	223	11	215	31263	1000	23785	1618
4076 FLACHGLAS	8	223	11	215	31263	1000	23785	1618
40780 INSTALLATIONSBEDARF F. GAS U. WASSER	40	1279	116	1231	168933	1710	132497	18648
40785 INSTALLATIONSBEDARF FÜR HEIZUNG	22	451	36	423	74388	7697	61362	8966
4078 INSTALLATIONSBEDARF F. GAS, WASSER U. HEIZUNG	62	1730	152	1654	243321	9407	193859	27614

¹⁾ einschließlich Aufwendungen für vergebene Lohnarbeiten

Beschäftigte, Umsatz, Wareneingang,
Rohrertrag, Löhne und Gehälter
und Wirtschaftsklassen

bestand am Ende 1967	Waren- einsatz 1967	Roh- ertrag 1967	Roh- ertrag 1967 im Ver- hältnis zum Umsatz 1967	Löhne, Gehälter und gesetzliche Sozialaufwendungen 1967			Wirtschaftsgruppen Wirtschaftsuntergruppen Wirtschaftsklassen
				ins- gesamt	im Verhältnis zum		
					Umsatz 1967	Roh- ertrag 1967	
9	10	11	12	1 000 DM	14	15	
77060	1 886780	266604	12,4	57113	2,7	21,4	KOHLE, SONST. FESTEN BRENNST. 405 U. MINERALOELERZEUGNISSEN
							ERZEN, EISEN, NE-METALLEN UND HALBZEUG
-	-	-	-	-	-	-	ERZEN 40600
-	-	-	-	-	-	-	ERZEN 4060
-	-	-	-	-	-	-	ROHEISEN 40640
53701	899365	136237	13,2	31788	3,1	23,3	EISEN, STAHL SOW. M. EISEN- U. 40645 STAHLHALBZEUG - OH. ROHEISEN-
53701	899365	136237	13,2	31788	3,1	23,3	EISEN, STAHL SCHWIE MIT 4064 EISEN- UND STAHLHALBZEUG
34524	247826	10212	4,0	2736	1,1	26,8	NE-METALLEN 40670
5959	38997	9930	20,3	4484	9,2	45,2	NE-METALLHALBZEUG 40675
40483	286823	20142	6,6	7220	2,4	35,8	NE-METALLEN UND NE-METALL- 4067 HALBZEUG
94184	1186188	156379	11,6	39008	2,9	24,9	ERZEN, EISEN, NE-METALLEN 406 UND HALBZEUG
							HOLZ, HOLZHALBWAREN, BAUSTOFFEN U. INSTALLATIONSBEDARF
22053	107173	19433	15,3	5998	4,7	30,9	RUND-, GRUBEN- UND FASERHOLZ 40700
22053	107173	19433	15,3	5998	4,7	30,9	RUND-, GRUBEN- UND FASERHOLZ 4070
23669	112016	26403	19,1	7305	5,3	27,7	SCHNITTHOLZ - OHNE BRENNHOLZ- 40720
19707	75417	24252	24,3	6762	6,8	27,9	SONSTIGEN HOLZHALBWAREN 40725 UND KUNSTSTOFFPLATTEN
43376	187433	50655	21,3	14067	5,9	27,8	HOLZHALBWAREN U. KUNSTSTOFF- 4072 PLATTEN
13826	270872	58254	17,7	20028	6,1	34,4	BAUSTOFFEN 40740
13826	270872	58254	17,7	20028	6,1	34,4	BAUSTOFFEN 4074
1481	23922	7341	23,5	2588	8,3	35,3	FLACHGLAS 40760
1481	23922	7341	23,5	2588	8,3	35,3	FLACHGLAS 4076
18477	132668	36265	21,5	15849	9,4	43,7	INSTALLATIONSBEDARF F. GAS 40780 U. WASSER
10793	59535	14853	20,0	5514	7,4	37,1	INSTALLATIONSBEDARF FUER 40785 HEIZUNG
29270	192203	51118	21,0	21363	8,8	41,8	INSTALLATIONSBEDARF F. GAS, 4078 WASSER U. HEIZUNG

Noch T a b e l l e 7
GU 7 AA

Unternehmen mit vollem Geschäftsjahr,
Warenbestand, Wareneinsatz,
nach Wirtschaftsgruppen, -untergruppen

Wirtschaftsgruppen Wirtschaftsuntergruppen Wirtschaftsklassen	Unter- nehmen mit vollem Geschäfts- jahr 1967	Beschäftigte am 30.9.1967 und zwar			Umsatz 1967	Gesamtwert der gegen Provision vermittelten Waren 1967	Waren- einsatz ¹⁾ 1967	Waren am Anfang 1967
		ins- gesamt	Teil- beschäf- tigte	Arbeit- nehmer				
Anzahl					1 000 DM			
1	2	3	4	5	6	7	8	
407 HOLZ, HOLZHALBW., BAUSTOFFEN U. INSTALLATIONSBEDARF	338	5195	478	4769	968404	65089	778377	113232
SCHROTT UND SONST.ABFALLST.								
40800 ALTMATERIAL VERSCH. ART	29	53	12	18	1841	-	1032	60
4080 ALTMATERIAL VERSCH. ART	29	53	12	18	1841	-	1032	60
40830 SCHROTT, NE-ALTMETALLEN UND ABBRUCHMATERIAL	190	1015	61	780	180397	35	147373	12167
4083 SCHROTT, NE-ALTMETALLEN UND ABBRUCHMATERIAL	190	1015	61	780	180397	35	147373	12167
40860 LUMPEN UND TEXTILABFAELLEN	7	50	5	39	2518	-	1483	207
4086 LUMPEN UND TEXTILABFAELLEN	7	50	5	39	2518	-	1483	207
40890 ALTPAPIER UND -PAPPE	27	325	16	286	16031	-	8012	608
40895 SONSTIGEN ABFALLSTOFFEN	16	78	6	59	7054	-	4576	460
4089 ALTPAPIER U. SONST.ABFALLST.	43	403	22	345	23085	-	12588	1068
408 SCHROTT UND SONST.ABFALLST.	269	1521	100	1182	207841	35	162476	13502
NAHRUNGS- UND GENUSSMITTELN								
41100 NAHRUNGS- UND GENUSSMITTELN VERSCH. ART - SORTIMENTS-GH.-	123	3095	309	2934	762282	205144	664512	51224
4110 NAHRUNGS- UND GENUSSMITTELN VERSCH. ART, SORTIMENTS-GH.	123	3095	309	2934	762282	205144	664512	51224
41110 SPEISE- UND INDUSTRIE- KARTOFFELN	38	259	26	202	20442	1760	13386	384
41115 GEMUESE, OBST, FRUECHTEN UND GEWUERZEN	535	5266	425	4504	2807959	283004	2622092	119074
4111 SPEISE- U. INDUSTRIE- KARTOFFELN, GEMUESE, OBST, FRUECHTEN UND GEWUERZEN	573	5525	451	4706	2828401	284764	2635478	119458
41120 MEHL
41124 ZUCKER
41127 SUESSWAREN	64	333	50	246	60884	1481	51313	5454
4112 MEHL, ZUCKER UND SUESSWAREN	83	620	91	510	375128	103100	363589	18871
41130 MILCHERZEUGN. U. FETTWAREN	99	1076	75	948	2377084	100838	2324084	20581
41135 EIERN U. LEBENDEM GEFLUEGEL	42	494	109	434	159647	32995	151465	14005
4113 MILCHERZEUGN., FETTWAREN, EIERN U. LEBENDEM GEFLUEGEL	141	1570	184	1382	2536731	133833	2475549	34586
41140 FISCHEN U. FISCHERZEUGNISSEN	105	790	73	648	264433	22854	223616	16716

¹⁾ einschließlich Aufwendungen für vergebene Lohnarbeiten

Beschäftigte, Umsatz, Wareneingang,
Rohrertrag, Löhne und Gehälter
und Wirtschaftsklassen

bestand am Ende 1967	Waren- einsatz 1967	Roh- ertrag 1967	Roh- ertrag 1967 im Ver- hältnis zum Umsatz 1967	Löhne, Gehälter und gesetzliche Sozialaufwendungen 1967			Wirtschaftsgruppen Wirtschaftsuntergruppen Wirtschaftsklassen
				ins- gesamt	im Verhältnis zum		
					Umsatz 1967	Roh- ertrag 1967	
9	10	11	%	1 000 DM	%		
110006	781603	186801	19,3	64044	6,6	34,3	HOLZ, HOLZHALBN., BAUSTOFFEN U. INSTALLATIONSBEDARF 407
							SCHROTT UND SONST. ABFALLST.
46	1046	795	43,2	134	7,3	16,9	ALTMATERIAL VERSCH. ART 40800
46	1046	795	43,2	134	7,3	16,9	ALTMATERIAL VERSCH. ART 4080
12650	146890	33507	18,6	9925	5,5	29,6	SCHROTT, NE-ALTMETALLEN UND ABBRUCHMATERIAL 40830
12650	146890	33507	18,6	9925	5,5	29,6	SCHROTT, NE-ALTMETALLEN UND ABBRUCHMATERIAL 4083
134	1556	962	38,2	327	13,0	34,0	LUMPEN UND TEXTILABFAELLEN 40860
134	1556	962	38,2	327	13,0	34,0	LUMPEN UND TEXTILABFAELLEN 4086
561	8059	7972	49,7	2989	18,6	37,5	ALTPAPIER UND -PAPPE 40890
401	4635	2419	34,3	780	11,1	32,2	SONSTIGEN ABFALLSTOFFEN 40895
962	12694	10391	45,0	3769	16,3	36,3	ALTPAPIER U. SONST. ABFALLST. 4089
13792	162186	45655	22,0	14155	6,8	31,0	SCHROTT UND SONST. ABFALLST. 408
							NAHRUNGS- UND GENUSSMITTELN
58319	657417	104865	13,8	33202	4,4	31,7	NAHRUNGS- UND GENUSSMITTELN 41100 VERSCH. ART - SORTIMENTS-GH.-
58319	657417	104865	13,8	33202	4,4	31,7	NAHRUNGS- UND GENUSSMITTELN 4110 VERSCH. ART, SORTIMENTS-GH.-
236	13534	6908	33,8	2070	10,1	30,0	SPEISE- UND INDUSTRIE- KARTOFFELN 41110
136074	2405092	202867	7,2	61405	2,2	30,3	GEMUESE, OBST, FRUECHTEN UND GEWUERZEN 41115
136310	2618626	209775	7,4	63475	2,2	30,3	SPEISE- U. INDUSTRIE- KARTOFFELN, GEMUESE, OBST, FRUECHTEN UND GEWUERZEN 4111
.	MEHL 41120
.	ZUCKER 41124
5538	51229	9655	15,9	2699	4,4	28,0	SUESSWAREN 41127
28475	353981	21147	5,6	6066	1,6	28,7	MEHL, ZUCKER UND SUESSWAREN 4112
50674	2293991	83093	3,5	11200	0,5	13,5	MILCHERZEUGN. U. FETTWAREN 41130
24304	141166	18481	11,6	4854	3,0	26,3	EIERN U. LEBENDEM GEFLUEGEL 41135
74978	2435157	101574	4,0	16054	0,6	15,8	MILCHERZEUGN., FETTWAREN, EIERN U. LEBENDEM GEFLUEGEL 4113
18254	222078	42355	16,0	8759	3,3	20,7	FISCHEN U. FISCHERZEUGNISSEN 41140

Noch: T a b e l l e 7
GU 7 AA

Unternehmen mit vollem Geschäftsjahr,
Warenbestand, Wareneinsatz,
nach Wirtschaftsgruppen, -untergruppen

Wirtschaftsgruppen Wirtschaftsuntergruppen Wirtschaftsklassen	Unter- nehmen mit vollem Geschäfts- jahr 1967	Beschäftigte am 30.9.1967			Umsatz 1967	Gesamtwert der gegen Provision vermittelten Waren 1967	Waren- einsatz ⁽¹⁾ 1967	Waren am Anfang 1967
		ins- gesamt	Teil- beschäf- tigte	Arbeit- nehmer				
Anzahl				1 000 DM				
1	2	3	4	5	6	7	8	
41144 WILD UND GESCHLACHTETEM GEFLUEGEL	18	156	11	133	62356	25522	57131	4282
41147 FLEISCH UND FLEISCHWAREN	206	1345	120	1070	1093475	76141	1008554	23428
4114 FISCHE, FISCHERZEUGN., WILD, GESCHLACHTETEM GEFLUEGEL, FLEISCH U. FLEISCHWAREN	329	2291	204	1851	1420264	124517	1289301	44426
41160 SONST.NAHRUNGSM.-OH. KAFFEE, TEE, ROHKAKAO U. GETRAENKE-	65	296	34	207	41752	11191	33998	3787
4116 SONST.NAHRUNGSM.-OH. KAFFEE, TEE, ROHKAKAO U. GETRAENKE-	65	296	34	207	41752	11191	33998	3787
41170 KAFFEE	95	1145	80	1034	726684	58115	664527	89799
41174 TEE	19	318	15	294	88874	1325	73186	15120
41177 ROHKAKAO	16	154	11	144	357631	2246	353033	23928
4117 KAFFEE, TEE UND ROHKAKAO	130	1617	106	1472	1173189	61686	1090746	128847
41180 GETRAENKEN VERSCH. ART
41184 WEIN UND SPIRITUOSEN	91	512	72	389	67891	12911	52462	13193
41187 BIER UND ALKOHOLFREIEN GETRAENKEN
4118 GETRAENKEN	169	1359	128	1121	158979	17058	119672	15416
41190 ROHTABAK	10	28	4	19	18910	5307	16619	2564
41195 TABAKWAREN	74	591	66	482	253282	3386	233633	10698
4119 TABAK UND TABAKWAREN	84	619	70	501	272192	8693	250252	13262
411 NAHRUNGS- UND GENUSSMITTELN	1697	16992	1577	14684	9568918	949986	8923097	429877
BEKLEIDUNG, WAESCHE, AUSSTAT- TUNGS- U. SPORTART., SCHUHEN								
41200 TEXTILWAREN VERSCH. ART	34	893	109	853	145682	91178	122623	15380
4120 TEXTILWAREN VERSCH. ART	34	893	109	853	145682	91178	122623	15380
41210 TUCHEN, FUTTERST. U. METTERWARE SOWIE MIT SCHNEIDEREIBEDARF -OHNE HEIMTEXTILIEN-	44	313	27	258	60615	9645	48564	7433
4121 TUCHEN, FUTTERST. U. METTERWARE SOWIE MIT SCHNEIDEREIBEDARF -OHNE HEIMTEXTILIEN-	44	313	27	258	60615	9645	48564	7433
41220 OBERBEKLEIDUNG -OHNE WIRK- U. STRICKWAREN-	41	345	56	297	71868	3371	55036	10963
4122 OBERBEKLEIDUNG -OHNE WIRK- U. STRICKWAREN-	41	345	56	297	71868	3371	55036	10963
41230 WAESCHE, MIEDER- U. KORSETTW.	35	228	30	190	60131	4738	43645	7577

7) einschließlich Aufwendungen für vergebene Lohnarbeiten

Beschäftigte, Umsatz, Wareneingang,
Rohertrag, Löhne und Gehälter
und Wirtschaftsklassen

bestand am Ende 1967	Waren- einsatz 1967	Roh- ertrag 1967	Roh- ertrag 1967 im Ver- hältnis zum Umsatz 1967 %	Löhne, Gehälter und gesetzliche Sozialaufwendungen 1967			Wirtschaftsgruppen Wirtschaftsuntergruppen Wirtschaftsklassen
				ins- gesamt	im Verhältnis zum		
					Umsatz 1967	Roh- ertrag 1967	
9	10	11	12	1 000 DM	13	14	15
5192	56221	6135	9,8	1520	2,4	24,8	WILD UND GESCHLACHTETEM GEFLUEGEL 41144
25090	1006892	86583	7,9	14863	1,4	17,2	FLEISCH UND FLEISCHWAREN 41147
48536	1285191	135073	9,5	25142	1,8	18,6	FISCHEN, FISCHERZEUGN., WILD, GESCHLACHTETEM GEFLUEGEL, FLEISCH U. FLEISCHWAREN 4114
3537	34248	7504	18,0	1826	4,4	24,3	SONST. NAHRUNGSM.-CH. KAFFEE, TEE, ROHKAKAO U. GETRAENKE- 41160
3537	34248	7504	18,0	1826	4,4	24,3	SONST. NAHRUNGSM.-CH. KAFFEE, TEE, ROHKAKAO U. GETRAENKE- 4116
94560	659766	66918	9,2	11978	1,6	17,9	KAFFEE 41170
15465	72841	16033	18,0	3469	3,9	21,6	TEE 41174
26379	350582	7049	2,0	2064	0,6	29,3	ROHKAKAO 41177
136404	1083189	90000	7,7	17511	1,5	19,5	KAFFEE, TEE UND ROHKAKAO 4117
.	GETRAENKEN VERSCH. ART 41180
12828	52827	15064	22,2	4222	6,2	28,0	WEIN UND SPIRITUEN 41184
.	BIER UND ALKOHOLFREIEN GETRAENKEN 41187
15133	119955	39024	24,5	13563	8,5	34,8	GETRAENKEN 4118
2103	17080	1830	9,7	243	1,3	13,3	ROHTABAK 41190
10828	233503	19779	7,8	5557	2,2	28,1	TABAKWAREN 41195
12931	250583	21609	7,9	5800	2,1	26,8	TABAK UND TABAKWAREN 4119
514627	8838347	730571	7,6	182639	1,9	25,0	NAHRUNGS- UND GENUSSMITTELN 411
							BEKLEIDUNG, WAESCHE, AUSSTAT- TUNGS- U. SPORTART., SCHUHEN
12197	125806	19876	13,6	8666	5,9	43,6	TEXTILWAREN VERSCH. ART 41200
12197	125806	19876	13,6	8666	5,9	43,6	TEXTILWAREN VERSCH. ART 4120
6320	49677	10938	18,0	2961	4,9	27,1	TUCHEN, FUTTER ST. U. METERWARE 41210 SOWIE MIT SCHNEIDEREIBEDARF -OHNE HEIMTEXTILIEN-
6320	49677	10938	18,0	2961	4,9	27,1	TUCHEN, FUTTER ST. U. METERWARE 4121 SOWIE MIT SCHNEIDEREIBEDARF -OHNE HEIMTEXTILIEN-
9713	56286	15582	21,7	3605	5,0	23,1	OBERBEKLEIDUNG 41220 -OHNE WIRK- U. STRICKWAREN-
9713	56286	15582	21,7	3605	5,0	23,1	OBERBEKLEIDUNG 4122 -OHNE WIRK- U. STRICKWAREN-
5877	45345	14786	24,6	1864	3,1	12,6	WAESCHE, NIEDER-U. KORSETTW. 41230

Noch: T a b e l l e 7
GU 7 AA

Unternehmen mit vollem Geschäftsjahr,
Warenbestand, Wareneinsatz,
nach Wirtschaftsgruppen, -untergruppen

Wirtschaftsgruppen Wirtschaftsuntergruppen Wirtschaftsklassen	Unter- nehmen mit vollem Geschäfts- jahr 1967	Beschäftigte am 30.9.1967 und zwar			Umsatz 1967	Gesamtwert der gegen Provision vermittelten Waren 1967	Waren- einsatz, ¹⁾ 1967	Waren am Anfang 1967
		ins- gesamt	Teil- beschäf- tigte	Arbeit- nehmer				
Anzahl				1 000 DM				
1	2	3	4	5	6	7	8	
41235 WIRK-, STRICK- U. TEXTILKURZWA- -OHNE SCHNEIDEREI BEDARF-	53	439	59	373	71365	1616	56519	9244
4123 WAESCHE, WIRK-, STRICK- UND TEXTILKURZWAREN -OHNE SCHNEIDEREI BEDARF-	88	667	89	563	131496	6354	100164	16821
41240 HUETEN, MUETZEN, SCHIRMEN UND BEKLEIDUNG SZUBEHOER	16	100	26	83	7466	443	4637	1469
4124 HUETEN, MUETZEN, SCHIRMEN UND BEKLEIDUNG SZUBEHOER	16	100	26	83	7466	443	4637	1469
41250 KUERSCHNERWAREN	17	60	9	40	10247	1040	7207	4549
4125 KUERSCHNERWAREN	17	60	9	40	10247	1040	7207	4549
41260 HEIMTEXTILIEN, INNENDEKORA- TIONS-, PULSTERER- UND SATTLERBEDARF	171	922	122	726	178292	79109	139284	57865
41265 BETTWAREN	8	54	10	41	29464	-	26315	7730
4126 HEIMTEXTILIEN, INNENDEKORA- TIONS-, PULSTERER- UND SATTLERBEDARF, BETTWAREN	179	976	132	767	207756	79109	165599	65595
41270 SPORT-UND CAMPINGARTIKELN	8	52	13	40	13906	428	11712	457
4127 SPORT-UND CAMPINGARTIKELN	8	52	13	40	13906	428	11712	457
41280 SCHUHEN UND SCHUHWAREN	14	150	13	130	32822	790	24245	5734
4128 SCHUHEN UND SCHUHWAREN	14	150	13	130	32822	790	24245	5734
412 BEKLEIDUNG, WAESCHE, AUSSTAT- TUNGS- U. SPORTART., SCHUHEN	441	3556	474	3031	681858	192358	539787	128401
EISEN- U. METALLWA., FERTIGWA. AUS KUNSTSTOFFEN, GLAS, FEIN- KERAMIK U. HOLZ -A.N.G.-								
41300 EISEN-, METALL- U. KUNSTST. WA- REN VERSCH. ART - SORTIM. GH. -	32	343	43	286	37792	3203	28682	4891
41302 SCHRAUBEN, NORM- UND FASSON- DREHTEILEN	17	256	50	234	27087	712	18229	4612
41304 KLEINEISENWAREN, BESCHLAEGEN UND BAUARTIKELN	74	533	63	438	89076	2648	61307	7907
41305 HAUSRAT AUS EISEN, METALL U. KUNSTST. - OHNE OEFEN, HERDE, KUEHLSCHR., WASCHMASCH. U. AE-	35	508	76	462	47783	18474	36411	6376
41307 OEFEN, HERDEN, KUEHLSCHRAEN- KEN UND WASCHMASCHINEN	19	187	15	167	50586	37178	43026	2311
41309 SONSTIGEN EISEN-, METALL- U. KUNSTSTOFFWAREN -A.N.G.-	129	1057	119	875	121592	19330	89023	12469
4130 EISEN-, METALL- U. KUNSTSTOFF- WAREN -A.N.G.-	306	2884	366	2462	373916	81545	276678	38566

¹⁾ einschließlich Aufwendungen für vergebene Lohnarbeiten

Beschäftigte, Umsatz, Wareneingang,
Rohertrag, Löhne und Gehälter
und Wirtschaftsklassen

bestand am Ende 1967	Waren- einsatz 1967	Roh- ertrag 1967	Roh- ertrag 1967 im Ver- hältnis zum Umsatz 1967	Löhne, Gehälter und gesetzliche Sozialaufwendungen 1967			Wirtschaftsgruppen Wirtschaftsuntergruppen Wirtschaftsklassen
				ins- gesamt	im Verhältnis zum		
					Umsatz 1967	Roh- ertrag 1967	
			%	1 000 DM	%		
9	10	11	12	13	14	15	
9296	56467	14898	20,9	3676	5,2	24,7	WIRK-, STRICK- U. TEXTILKURZW. 41235 -OH. SCHNEIDEREI BEDARF-
15173	101812	29684	22,6	5540	4,2	18,7	WAESCHE, WIRK-, STRICK- 4123 -UND TEXTILKURZWAREN -OHNE SCHNEIDEREI BEDARF-
1447	4659	2807	37,6	936	12,5	33,3	HUETEN, HUE TZEN, SCHIRMEN 41240 UND BEKLEIDUNGSZUBEHCE R
1447	4659	2807	37,6	936	12,5	33,3	HUETEN, HUE TZEN, SCHIRMEN 4124 UND BEKLEIDUNGSZUBEHCE R
3900	7856	2391	23,3	490	4,8	20,5	KUERSCHNERWAREN 41250
3900	7856	2391	23,3	490	4,8	20,5	KUERSCHNERWAREN 4125
58908	138241	40051	22,5	8670	4,9	21,6	HEIMTEXTILIEN, INNENDEKORA- 41260 TIONEN-, POLSTERER- UND SATTLERBEDARF
6733	27312	2152	7,3	372	1,3	17,3	BETTWAREN 41265
65641	165553	42203	20,3	9042	4,4	21,4	HEIMTEXTILIEN, INNENDEKORA- 4126 TIONEN-, POLSTERER- UND SATTLERBEDARF, BETTWAREN
351	11818	2088	15,0	453	3,3	21,7	SPORT-UND CAMPINGARTIKELN 41270
351	11818	2088	15,0	453	3,3	21,7	SPORT-UND CAMPINGARTIKELN 4127
5203	24776	8046	24,5	1311	4,0	16,3	SCHUHEN UND SCHUHWAREN 41280
5203	24776	8046	24,5	1311	4,0	16,3	SCHUHEN UND SCHUHWAREN 4128
119945	548243	133615	19,6	33004	4,8	24,7	BEKLEIDUNG, WAESCHE, AUSSTAT- 412 TUNGS- U. SPORTART., SCHUHEN
							EISEN- U. METALL., FERTIGW. 41300 AUS KUNSTSTOFFEN, GLAS, FEIN- KERAMIK U. HOLZ -A. N. G.-
4672	28901	8891	23,5	3027	8,0	34,0	EISEN-, METALL- U. KUNSTST. WA- 41300 REN VERSCH. ART -SCHTILGH.-
4524	18317	8770	32,4	2685	9,9	30,6	SCHRAUBEN, NORM- UND FASSCH- 41302 DREHTEILEN
7108	62106	26970	30,3	5429	6,1	20,1	KLEINEISENWAREN, BESCHLAEGEN 41304 UND BAUARTIKELN
6101	36686	11097	23,2	4434	9,3	40,0	HAUSRAT AUS EISEN, METALL U. 41305 KUNSTST. -OHNE OFEN, HERDE, KUEHL SCHR., WASCHMASCH. U. AE-
2124	43213	7373	14,6	1879	3,7	25,5	OFEN, HERDEN, KUEHLSCHRAEN- 41307 KEN UND WASCHMASCHINEN
12568	88924	32668	26,9	10580	8,7	32,4	SONSTIGEN EISEN-, METALL- U. 41309 KUNSTSTOFF WAREN -A. N. G.-
37097	278147	95769	25,6	28034	7,5	29,3	EISEN-, METALL- U. KUNSTSTOFF- 4130 WAREN -A. N. G.-

Noch: T a b e l l e 7
GU 7 AA

Unternehmen mit vollem Geschäftsjahr,
Warenbestand, Wareneinsatz,
nach Wirtschaftsgruppen, -untergruppen

Wirtschaftsgruppen Wirtschaftsuntergruppen Wirtschaftsklassen	Unter- nehmen mit vollem Geschäfts- jahr 1967	Beschäftigte am 30.9.1967 und zwar			Umsatz 1967	Gesamtwert der gegen Provision vermittelten Waren 1967	Waren- einsatz, ¹⁾ 1967	Waren am Anfang 1967
		ins- gesamt	Teil- beschäf- tigte	Arbeit- nehmer				
Anzahl				1 000 DM				
1	2	3	4	5	6	7	8	
41330 FEINKERAM.,ERZEUGN. U. GLAS- WAREN FÜR DEN HAUSHALT	25	247	28	215	40525	770	30749	4315
41335 VERPACKUNGSGLAS U. -KERAMIK	8	90	13	79	17384	3375	14014	1073
4133 FEINKERAM.,ERZEUGN.U.GLASw.	33	337	41	294	57909	4145	44763	5388
41360 MOEBELN U.KUNSTGEWERBLICHEN ERZEUGNISSEN	95	676	85	559	107073	7291	80890	7555
4136 MOEBELN U.KUNSTGEWERBLICHEN ERZEUGNISSEN	95	676	85	559	107073	7291	80890	7555
41390 SONST.HOLZWAREN,KORB-,KORK- FLECHT- UND BUESTENWAREN SOWIE MIT KINDERWAGEN	33	110	16	63	9334	440	6212	1380
4139 SONST.HOLZWAREN,KORB-,KORK- FLECHT- UND BUESTENWAREN SOWIE MIT KINDERWAGEN	33	110	16	63	9334	440	6212	1380
413 EISEN- U. METALLw.,FERTIGw. AUS KUNSTSTOFFEN,GLAS,FEIN- KERAMIK U. HOLZ -A.N.G.-	467	4007	508	3378	548232	93421	408543	52889
ELEKTRO-,FEINMECH.U.OPT.ER- ZGN.,SCHMUCK-,LEDER-,GALAN- TERIE-,SPIELw.,MUSIKINSTR.								
41400 ELEKTROTECHN. ERZEUGNISSEN -A.N.G.- UND LEUCHTEN	165	1484	167	1269	393457	18142	351018	19396
41405 RUNDUNK-,FERNSEH-U.PHONO- GERAETEN,DEREN TEILEN UND ZUBEHOER, SCHALLPLATTEN	76	950	78	865	206177	29611	179162	22076
4140 ELEKTROTECHN.ERZGN.-A.N.G.- RUNDUNK-,FERNSEH-U.PHONO- GERAETEN, SCHALLPLATTEN	241	2434	245	2134	599634	47753	530180	41472
41430 FOTO-U.KINOAPP.SOWIE-BEDARF	32	464	35	429	91558	15221	75586	10181
41435 SONST.FEINMECHAN.U.OPT.ER- ZEUGN.-OH.DENTAL-,LABOR-UND KRANKENPFLEGE-BEDARF-	19	140	49	113	14381	9146	11066	1569
4143 FEINMECHAN. U. OPT.ERZEUGN. -OHNE DENTAL-,LABOR- UND KRANKENPFLEGE-BEDARF-	51	604	84	542	105939	24367	86652	11750
41460 UHREN UND DEREN TEILEN	24	147	22	115	14379	10	10356	3826
41465 EDELMETALL-UND SCHMUCKWAREN SOW.M.EDEL-U.SCHMUCKSTEINEN	81	763	59	657	60666	4364	40822	15083
4146 UHREN,EDELMETALL-U.SCHMUCK- WAREN,EDEL-U.SCHMUCKSTEINEN	105	910	81	772	75045	4374	51178	18909
41480 LEDER- UND TAESCHNERWAREN -OHNE SCHUHE-	15	75	20	55	9299	4200	6527	1471
4148 LEDER- UND TAESCHNERWAREN -OHNE SCHUHE-	15	75	20	55	9299	4200	6527	1471
41490 GALANTERIEW.U.GESCHENKART.	52	375	53	308	46163	2102	28449	4261

¹⁾ einschließlich Aufwendungen für vergebene Lohnarbeiten

Beschäftigte, Umsatz, Wareneingang,
Rohrertrag, Löhne und Gehälter
und Wirtschaftsklassen

bestand am Ende 1967	Waren- einsatz 1967	Roh- ertrag 1967	Roh- ertrag 1967 im Ver- hältnis zum Umsatz 1967	Löhne, Gehälter und gesetzliche Sozialaufwendungen 1967			Wirtschaftsgruppen Wirtschaftsuntergruppen Wirtschaftsklassen
				ins- gesamt	im Verhältnis zum		
					Umsatz 1967	Roh- ertrag 1967	
9	10	11	%	1 000 DM	%		
9	10	11	12	13	14	15	
5084	29980	10545	26,0	2668	6,6	25,3	FEINKERAM., ERZEUGN. U. GLAS- 41330 WAREN FÜR DEN HAUSHALT
912	14175	3209	18,5	848	4,9	26,4	VERPACKUNGSGLAS U. -KERAMIK 41335
5996	44155	13754	23,8	3516	6,1	25,6	FEINKERAM., ERZEUGN. U. GLASW. 4133
7850	80555	26518	24,8	6366	5,9	24,0	MOBELN U. KUNSTGEWERBLICHEN 41360 ERZEUGNISSEN
7890	80555	26518	24,8	6366	5,9	24,0	MOBELN U. KUNSTGEWERBLICHEN 4136 ERZEUGNISSEN
1325	6267	3067	32,9	547	5,9	17,8	SONST. HOLZWAREN, KORB-, KORK- 41390 FLECHT- UND BÜSTENWAREN SOWIE MIT KINDERWAGEN
1325	6267	3067	32,9	547	5,9	17,8	SONST. HOLZWAREN, KORB-, KORK- 4139 FLECHT- UND BÜSTENWAREN SOWIE MIT KINDERWAGEN
52308	409124	139108	25,4	38463	7,0	27,6	EISEN- U. METALLW., FERTIGW. 413 AUS KUNSTSTOFFEN, GLAS, FEIN- KERAMIK U. HOLZ -A. N. G.-
20575	349839	43618	11,1	13790	3,5	31,6	ELEKTRO-, FEINMECH. U. OPT. ER- ZGN., SCHMUCK-, LEDER-, GALAN- TERIE-, SPIELW., MUSIKINSTR. 41400
26477	174761	31416	15,2	9696	4,7	30,9	ELEKTROTECHN. ERZEUGNISSEN 41400 -A. N. G.- UND LEUCHTEN
47052	524600	75034	12,5	23486	3,9	31,3	RUNDFUNK-, FERNSEH-U. PHONO- 41405 GERÄTEN, DEREN TEILEN UND ZUBEHÖR, SCHALLPLATTEN
10817	74950	16608	18,1	5705	6,2	34,4	ELEKTROTECHN. ERZGN. -A. N. G.- 4140 RUNDFUNK-, FERNSEH-U. PHONO- GERÄTEN, SCHALLPLATTEN
1311	11324	3057	21,3	845	5,9	27,6	FOTU-U. KINDAPP. SCHIE-BEDARF 41430
12128	86274	19665	18,6	6550	6,2	33,3	SONST. FEINMECHAN. U. OPT. ER- 41435 ZEUGN.-OH. DENTAL-, LABOR-UND KRANKENPFLEGE-BEDARF-
3541	10641	3738	26,0	1149	8,0	30,7	FEINMECHAN. U. OPT. ERZEUGN. 4143 -OHNE DENTAL-, LABOR- UND KRANKENPFLEGE-BEDARF-
15780	40125	20541	33,9	6229	10,3	30,3	UHREN UND DEREN TEILEN 41460
19321	50766	24279	32,4	7378	9,8	30,4	EDELMETALL-UND SCHMUCKWAREN 41465 SOW. M. EDEL-U. SCHMUCKSTEINEN
1495	6503	2796	30,1	599	6,4	21,4	UHREN, EDELMETALL-U. SCHMUCK- 4146 WAREN, EDEL-U. SCHMUCKSTEINEN
1495	6503	2796	30,1	599	6,4	21,4	LEDER- UND TAESCHNERWAREN 41480 -OHNE SCHUHE-
4325	28385	17778	38,5	4226	9,2	23,8	LEDER- UND TAESCHNERWAREN 4148 -OHNE SCHUHE-
							GALANTERIEW. U. GESCHENKART. 41490

Noch: T a b e l l e 7
GU 7 AA

Unternehmen mit vollem Geschäftsjahr,
Warenbestand, Wareneinsatz,
nach Wirtschaftsgruppen, -untergruppen

Wirtschaftsgruppen Wirtschaftsuntergruppen Wirtschaftsklassen	Unter- nehmen mit vollem Geschäfts- jahr 1967	Beschäftigte am 30.9.1967			Umsatz 1967	Gesamtwert der gegen Provision vermittelten Waren 1967	Waren- einsatz, 1967	Waren am Anfang 1967	
		ins- gesamt	und zwar						
			Teil- beschäf- tigte	Arbeit- nehmer					
Anzahl				1 000 DM					
		1	2	3	4	5	6	7	8
41494 SPIELWAREN	31	188	33	141	27320	5162	19635	3782	
41497 MUSIKINSTRUMENTEN	9	48	7	39	8502	289	6639	1645	
4149 GALANTERIE- UND SPIELWAREN SOW. M. MUSIKINSTRUMENTEN	92	611	93	488	81985	7553	54723	9688	
414 ELEKTRO-, FEINMECH. U. OPT. ER- ZUGN., SCHMUCK-, LEDER-, GALAN- TERIE-, SPIELW., MUSIKINSTR.	504	4634	523	3991	871902	86247	729260	83290	
FAHRZEUGEN U. MASCHINEN -OHNE SPEZIALMASCHINEN DER UNTERGRUPPE 4176-									
41600 KRAFTWAGEN UND KRAFTRAEDERN	47	343	21	286	71549	3186	59770	4984	
41603 KRAFTFAHRZEUGTEILEN, -ZUBEHOER UND REIFEN	148	2292	228	2111	345902	31301	279871	24660	
41606 FAHRRAEDERN, DEREN TEILEN U. ZUBEHOER SOW. M. MOPEDS	16	94	11	72	9328	404	7573	2045	
41609 SONST. FAHRZEUGEN, DEREN TEILEN U. ZUBEHOER	12	55	3	38	4094	8338	2977	765	
4160 FAHRZEUGEN, DEREN TEILEN UND ZUBEHOER	223	2784	263	2507	430873	43229	350191	32454	
41640 WERKZEUGMASCHINEN	51	587	60	528	184072	32181	150236	17320	
41642 BAUMASCHINEN, BAUGERAETEN, FELD- U. INDUSTRIEBAHNMAT.	20	327	37	302	44290	3203	32749	4561	
41644 BUEROMASCHINEN	50	617	57	551	115744	7514	96483	8716	
41646 TEXTIL- UND NAEHMASCHINEN	16	128	14	111	36325	48548	29595	1606	
41649 SONSTIGEN MASCHINEN -OH. LANDMASCH. U. SPEZIAL- MASCH. D. UNTERGRUPPE 4176-	177	1550	161	1337	346709	137236	265167	23195	
4164 MASCHINEN -OH. LANDMASCH. U. SPEZIAL- MASCH. D. UNTERGRUPPE 4176-	314	3209	329	2829	727140	228682	574230	55398	
41670 LANDMASCHINEN UND LANDWIRT- SCHAFTLICHEN GERAETEN	10	481	39	470	75490	3050	37187	11274	
4167 LANDMASCHINEN UND LANDWIRT- SCHAFTLICHEN GERAETEN	10	481	39	470	75490	3050	37187	11274	
416 FAHRZEUGEN U. MASCHINEN -OHNE SPEZIALMASCHINEN DER UNTERGRUPPE 4176-	547	6474	631	5806	1233503	274961	961608	99126	
TECHN.BEDARF U. SPEZIALBED. VERSCH. WIRTSCHAFTSZWEIGE									
41700 CHEMISCH-TECHN.ERZEUGNISSEN	48	218	36	155	52860	4057	46695	6041	
4170 CHEMISCH-TECHN.ERZEUGNISSEN	48	218	36	155	52860	4057	46695	6041	
41720 HANF- U. HARTFASERERZEUGN.	26	96	10	64	12760	2346	9755	1148	

¹⁾ einschließlich Aufwendungen für vergebene Lohnarbeiten

Beschäftigte, Umsatz, Wareneingang,
Rohertrag, Löhne und Gehälter
und Wirtschaftsklassen

bestand am Ende 1967	Waren- einsatz 1967	Roh- ertrag 1967	Roh- ertrag 1967 im Ver- hältnis zum Umsatz 1967	Löhne, Gehälter und gesetzliche Sozialaufwendungen 1967			Wirtschaftsgruppen Wirtschaftsuntergruppen	
				ins- gesamt	im Verhältnis zum		Wirtschaftsklassen	
					Umsatz 1967	Roh- ertrag 1967		
			%	1 000 DM	%			
9	10	11	12	13	14	15		
3846	19571	7749	28,4	1472	5,4	19,0	SPIELWAREN 41494	
2067	6217	2285	26,9	477	5,6	20,9	MUSIKINSTRUMENTEN 41497	
10238	54173	27812	33,9	6175	7,5	22,2	GALANTERIE- UND SPIELWAREN 4149 SON. M. MUSIKINSTRUMENTEN	
90234	722316	149586	17,2	44188	5,1	29,5	ELEKTRO-, FEINMECH. U. OPT. ER- 414 ZGN., SCHMUCK-, LEDER-, GALAN- TERIE-, SPIELW., MUSIKINST.	
							FAHRZEUGEN U. MASCHINEN -OHNE SPEZIALMASCHINEN DER UNTERGRUPPE 4176-	
3629	61125	10424	14,6	3179	4,4	30,5	KRAFTWAGEN UND KRAFTRAEDERN 41600	
25560	276971	66931	19,3	25279	7,3	37,8	KRAFTFAHRZEUGTEILEN, 41603 -ZUBEHOER UND REIFEN	
1802	7816	1512	16,2	731	7,8	48,3	FAHRRADERN, DEREN TEILEN 41606 U. ZUBEHOER SON. M. MOPEDS	
1394	2348	1746	42,6	444	10,8	25,4	SONST. FAHRZEUGEN, DEREN 41609 TEILEN U. ZUBEHOER	
32385	350260	80613	18,7	29633	6,9	36,8	FAHRZEUGEN, DEREN TEILEN 4160 UND ZUBEHOER	
14048	153508	30564	16,6	9067	4,9	29,7	WERKZEUGMASCHINEN 41640	
3358	33952	10338	23,3	3996	9,0	38,7	BAUMASCHINEN, BAUGERAETEN, 41642 FELD- U. INDUSTRIEBAHNMAT.	
7920	97279	18465	16,0	7460	6,4	40,4	BUEROMASCHINEN 41644	
2205	28996	7329	20,2	1246	3,4	17,0	TEXTIL- UND NAEHMASCHINEN 41646	
21938	266424	80285	23,2	19784	5,7	24,6	SONSTIGEN MASCHINEN 41649 -OH. LANDMASCH. U. SPEZIAL- MASCH. D. UNTERGRUPPE 4176-	
49465	580159	146981	20,2	41553	5,7	28,3	MASCHINEN 4164 -OH. LANDMASCH. U. SPEZIAL- MASCH. D. UNTERGRUPPE 4176-	
11292	37169	38321	50,8	6117	8,1	16,0	LANDMASCHINEN UND LANDWIRT- 41670 SCHAFTLICHEN GERAETEN	
11292	37169	38321	50,8	6117	8,1	16,0	LANDMASCHINEN UND LANDWIRT- 4167 SCHAFTLICHEN GERAETEN	
93146	967588	265915	21,6	77303	6,3	29,1	FAHRZEUGEN U. MASCHINEN 416 -OHNE SPEZIALMASCHINEN DER UNTERGRUPPE 4176-	
							TECHN. BEDARF U. SPEZIALBED. VERSCH. WIRTSCHAFTSZWEIGE	
5801	46935	5925	11,2	2060	3,9	34,8	CHEMISCH-TECHN. ERZEUGNISSEN 41700	
5801	46935	5925	11,2	2060	3,9	34,8	CHEMISCH-TECHN. ERZEUGNISSEN 4170	
1251	9652	3108	24,4	680	5,3	21,9	HANF- U. HARTFASERERZEUGN. 41720	

Noch: T a b e l l e 7
GU 7 AA

Unternehmen mit vollem Geschäftsjahr,
Warenbestand, Wareneinsatz,
nach Wirtschaftsgruppen, -untergruppen

Wirtschaftsgruppen Wirtschaftsuntergruppen Wirtschaftsklassen	Unter- nehmen mit vollem Geschäfts- jahr 1967	Beschäftigte am 30.9.1967			Umsatz 1967	Gesamtwert der gegen Provision vermittelten Waren 1967	Waren- einsatz ¹⁾ 1967	Waren am Anfang 1967			
		ins- gesamt	Teil- beschäf- tigte	Arbeit- nehmer							
									und zwar		
									Anzahl		
					1 000 DM						
1	2	3	4	5	6	7	8				
4172 HANF- U. HARTFASERERZEUGN.	26	96	10	64	12760	2346	9755	1148			
41740 TECHNISCHEM BEDARF -A.N.G.-	133	1006	151	830	111766	27919	81330	12789			
4174 TECHNISCHEM BEDARF -A.N.G.-	133	1006	151	830	111766	27919	81330	12789			
41760 TECHN.BAECKEREI-U.KONDITION- REIBEDARF SON. -MASCHINEN	-	-	-	-	-	-	-	-			
41763 TECHNISCHEM FLEISCHEREI- BEDARF U. -MASCHINEN	86	938	74	821	141459	43160	116215	20626			
41766 TECHNISCHEM BRAUEREI-U.KEL- LEREIBEDARF SON. -MASCHINEN	16	69	9	51	13530	7714	11216	558			
41769 TECHN.MOLKEREIBED.U.-MASCH.	3	17	5	13	1588	958	941	99			
4176 TECHN.SPEZIALBED.U.-MASCH. F.VERSCH.ZWEIGE D.NAHRUNGS- U. GENUSSMITTELGEWERBES	105	1024	88	885	156577	51832	128372	21283			
41780 LACKEN,FARBEN U. SONST. AN- STRICHBED.,TAPETEN,LINOLEUM U. AE. FUSSBODENBELAG	61	589	51	516	81337	5619	64148	7403			
4178 LACKEN,FARBEN U. SONST. AN- STRICHBED.,TAPETEN,LINOLEUM U. AE. FUSSBODENBELAG	61	589	51	516	81337	5619	64148	7403			
41790 LEDER UND SCHUHMACHERBEDARF	35	215	27	164	29770	3467	23539	2836			
4179 LEDER UND SCHUHMACHERBEDARF	35	215	27	164	29770	3467	23539	2836			
417 TECHN.BEDARF U. SPEZIALBED. VERSCH. WIRTSCHAFTSZWEIGE	408	3148	363	2614	445070	95240	353839	51500			
PHARMAZEUT.U.KOSMET.ERZGN., DENTAL-,LABOR-,KRANKEN- PFLEGE- U. FRISEURBEDARF											
41800 PHARMAZEUT. ERZEUGNISSEN U. PHARMAZEUT. CHEMIKALIEN	83	2260	408	2169	495679	36395	432287	32408			
4180 PHARMAZEUT. ERZEUGNISSEN U. PHARMAZEUT. CHEMIKALIEN	83	2260	408	2169	495679	36395	432287	32408			
41840 DENTALBEDARF	19	183	18	161	13479	313	5168	2164			
41844 LABOR-U.KRANKENPFLEGEBEDARF	71	690	110	592	61506	10827	44027	5385			
41847 FRISEURBEDARF	25	115	10	85	10018	191	8725	905			
4184 DENTAL-,LABOR-,KRANKEN- PFLEGE- U. FRISEURBEDARF	115	988	138	838	85003	11331	61920	8454			
41870 FEINSEIFEN U.KOERPERPFLEGE- MITTELN	33	2057	84	2009	167806	4569	98453	8245			
41875 WASCH-,PUTZ- U.REINIGUNGSM.	38	258	24	207	30998	143	24904	2249			
4187 FEINSEIFEN,KOERPERPFLEGE-, WASCH-,PUTZ- U.REINIGUNGSM.	71	2315	108	2216	198804	5112	123357	10494			

¹⁾ einschließlich Aufwendungen für vergebene Lohnarbeiten

Beschäftigte, Umsatz, Wareneingang,
Roherttrag, Löhne und Gehälter
und Wirtschaftsklassen

bestand am Ende 1967	Waren- einsatz 1967	Roh- ertrag 1967	Roh- ertrag 1967 im Ver- hältnis zum Umsatz 1967	Löhne, Gehälter und gesetzliche Sozialaufwendungen 1967			Wirtschaftsgruppen Wirtschaftsuntergruppen Wirtschaftsklassen
				ins- gesamt	im Verhältnis zum		
					Umsatz 1967	Roh- ertrag 1967	
9	10	11	%	1 000 DM	%	15	
1251	9652	3108	24,4	680	5,3	21,9	HANF- U. HARTFASERERZEUGN. 4172
12539	81580	30186	27,0	10169	9,1	33,7	TECHNISCHEN BEDARF -A. N. G.- 41740
12539	81580	30186	27,0	10169	9,1	33,7	TECHNISCHEN BEDARF -A. N. G.- 4174
-	-	-	-	-	-	-	TECHN.BÄCKEREI-U.KONDITO- 41760 REIBEDARF SW. -MASCHINEN
19817	117024	24435	17,3	7320	5,2	30,0	TECHNISCHEN FLEISCHEREI- 41763 BEDARF U. -MASCHINEN
451	11323	2207	16,3	673	5,0	30,5	TECHNISCHEN BRAUEREI-U.KEL- 41766 LEREBEDARF SW. -MASCHINEN
76	964	624	39,3	170	10,7	27,2	TECHN.MOLKEREIBED.U.-MASCH. 41769
20344	129311	27266	17,4	8163	5,2	29,9	TECHN.SPEZIALBED.U.-MASCH. 4176 F.VERSCH.ZWEIFE D.NAHRUNGS- U. GENUSSMITTELGEWERBES
9582	61969	19368	23,8	6831	8,4	35,3	LACKEN,FARBEN U. SONST. AN- 41780 STRICHBED.,TAPETEN,LINOLEUM U. AE. FUSSBODENBELAG
9582	61969	19368	23,8	6831	8,4	35,3	LACKEN,FARBEN U. SONST. AN- 4178 STRICHBED.,TAPETEN,LINOLEUM U. AE. FUSSBODENBELAG
2664	23711	6059	20,4	1669	5,6	27,5	LEDER UND SCHUHMACHERBEDARF 41790
2664	23711	6059	20,4	1669	5,6	27,5	LEDER UND SCHUHMACHERBEDARF 4179
52181	353158	91912	20,7	29572	6,6	32,2	TECHN.BEDARF U. SPEZIALBED. 417 VERSCH. WIRTSCHAFTSZWEIFE
40963	423732	71947	14,5	22534	4,5	31,3	PHARMAZEUT. U. KOSMET.ERZGN., 41800 DENTAL-,LABOR-,KRANKEN- PFLEGE- U. FRISEURBEDARF
40963	423732	71947	14,5	22534	4,5	31,3	PHARMAZEUT. ERZEUGNISSEN U. 4180 PHARMAZEUT. CHEMIKALIEN
2376	8956	4523	33,6	2034	15,1	45,0	DENTALBEDARF 41840
4946	44466	17040	27,7	6304	10,2	37,0	LABOR-U. KRANKENPFLEGEBEDARF 41844
2432	7198	2820	28,1	862	8,6	30,6	FRISEURBEDARF 41847
9754	60620	24383	28,7	9200	10,8	37,7	DENTAL-,LABOR-,KRANKEN- 4184 PFLEGE- U. FRISEURBEDARF
7723	98975	68831	41,0	26219	15,6	38,1	FEINSEIFEN U. KOERPERPFLEGE- 41870 MITTELN
2471	24682	6316	20,4	1891	6,1	29,9	WASCH-,PUTZ- U. REINIGUNGSM. 41875
10194	123657	75147	37,8	28110	14,1	37,4	FEINSEIFEN,KOERPERPFLEGE-, 4187 WASCH-,PUTZ- U. REINIGUNGSM.

Noch: T a b e l l e 7
GU 7 AA

Unternehmen mit vollem Geschäftsjahr,
Warenbestand, Wareneinsatz,
nach Wirtschaftsgruppen, -untergruppen

Wirtschaftsgruppen Wirtschaftsuntergruppen Wirtschaftsklassen	Unter- nehmen mit vollem Geschäfts- jahr 1967	Beschäftigte am 30.9.1967			Umsatz 1967	Gesamtwert der gegen Provision vermittelten Waren 1967	Waren- einsatz ¹⁾ 1967	Waren am Anfang 1967
		ins- gesamt	Teil- beschäf- tigte	Arbeit- nehmer				
Anzahl					1 000 DM			
1	2	3	4	5	6	7	8	
418 PHARMAZEUT., U. KOSMET., ERZGN., DENTAL-, LABOR-, KRANKEN- PFLEGE- U. FRISURBEDARF	269	5563	654	5223	779486	52838	617564	51356
PAPIER, PAPIERWAREN UND DRUCKERZEUGNISSEN								
41900 FEINPAPIER
41904 PACKPAPIER	44	298	25	234	75936	23935	66797	4080
41907 PAPPE
4190 PAPIER UND PAPPE
41930 SCHREIB- UND PAPIERWAREN, SCHUL- UND BÜROARTIKELN	155	1233	233	977	106708	10127	78376	10211
4193 SCHREIB- UND PAPIERWAREN, SCHUL- UND BÜROARTIKELN	195	1233	233	977	106708	10127	78376	10211
41960 BÜCHERN, WISSENSCHAFTLICHEN UND FACHZEITSCHRIFTEN	30	600	74	557	49921	24168	36539	3487
41965 UNTERHALTUNGSZEITSCHRIFTEN UND ZEITUNGEN	20	531	65	507	120622	18107	102843	3661
4196 BÜCHERN, ZEITSCHRIFTEN UND ZEITUNGEN	50	1131	139	1064	170543	42275	139382	7148
41990 MUSIKALIEN
4199 MUSIKALIEN
419 PAPIER, PAPIERWAREN UND DRUCKERZEUGNISSEN	330	3136	432	2701	636751	173452	533703	36719
GROSSHANDEL OHNE WERKHANDEL UNTERNEHMEN ZUSAMMEN								
	6310	70407	7105	62304	26987928	3095901	24146368	1746815
WERKHANDELSUNTERNEHMEN								
	130	4565	230	4464	1613056	132629	1200525	69881
40/41 GROSSHANDEL INSGESAMT	6440	74972	7335	66768	28600984	3228530	25346893	1816696
DAVON UNTERNEHMEN								
OHNE EIN- UND VERKAUFS- GENOSSENSCHAFTEN UND -VEREINIGUNGEN MIT UEBER- WIEGENDEM EIGENGESCHAEFT								
	6420	73361	7252	65157	27976613	3221559	24792506	1797778
NUR EIN- UND VERKAUFS- GENOSSENSCHAFTEN UND -VEREINIGUNGEN MIT UEBER- WIEGENDEM EIGENGESCHAEFT								
	20	1611	83	1611	624371	6971	554387	18918
AUSSERDEM AUS DER UNTERABTEILUNG 42-HANDELSVERMITTLUNG								
EIN- UND VERKAUFSGENOSSEN- SCHAFTEN UND -VEREINIGUNGEN MIT UEBERWIEGENDEM FREMD- GESCHAEFT INSGESAMT								
	3	626	8	626	556667	2584371	514858	4614

1) einschließlich Aufwendungen für vergebene Lohnarbeiten

Beschäftigte, Umsatz, Wareneingang,
Rohertrag, Löhne und Gehälter
und Wirtschaftsklassen

bestand				Löhne, Gehälter und gesetzliche Sozialaufwendungen 1967			Wirtschaftsgruppen Wirtschaftsuntergruppen
am Ende 1967	Waren- einsatz 1967	Roh- ertrag 1967	Roh- ertrag 1967 im Ver- hältnis zum Umsatz 1967	ins- gesamt	im Verhältnis zum Umsatz 1967	Roh- ertrag 1967	Wirtschaftsklassen
			%	1 000 DM	%		
9	10	11	12	13	14	15	
60911	608009	171477	22,0	59844	7,7	34,9	PHARMAZEUT. U. KOSMET. ERZGN., 418 DENTAL-, LABOR-, KRANKEN- PFLEGE- U. FRISURBEDARF
							PAPIER, PAPIERWAREN UND DRUCKERZEUGNISSEN
.	FEINPAPIER 41900
3162	67715	8221	10,8	2789	3,7	33,9	PACKPAPIER 41904
.	PAPPE 41907
.	PAPIER UND PAPPE 4190
10595	77992	28716	26,9	9167	8,6	31,9	SCHREIB- UND PAPIERWAREN, 41930 SCHUL- UND BÜROARTIKELN
10595	77992	28716	26,9	9167	8,6	31,9	SCHREIB- UND PAPIERWAREN, 4193 SCHUL- UND BÜROARTIKELN
4082	35544	13977	28,0	4771	9,6	34,1	BÜCHERN, WISSENSCHAFTLICHEN 41960 UND FACHZEITSCHRIFTEN
3930	102574	18048	15,0	5846	4,8	32,4	UNTERHALTUNGSZEITSCHRIFTEN 41965 UND ZEITUNGEN
8012	138518	32025	18,8	10617	6,2	33,2	BÜCHERN, ZEITSCHRIFTEN 4196 UND ZEITUNGEN
.	MUSIKALIEN 41990
.	MUSIKALIEN 4199
35408	535014	101737	16,0	28759	4,5	28,3	PAPIER, PAPIERWAREN UND 419 DRUCKERZEUGNISSEN
1797824	24095359	2892569	10,7	794193	2,9	27,5	GROSSHANDEL 419 OHNE WERKHANDLSUNTERNEHMEN ZUSAMMEN
75574	1194832	418224	25,9	73476	4,6	17,6	WERKHANDLSUNTERNEHMEN
1873398	25290191	3310793	11,6	867669	3,0	26,2	GROSSHANDEL INSGESAMT 40/41
							DAVON
							UNTERNEHMEN
1852508	24737776	3238837	11,6	846617	3,0	26,1	OHNE EIN- UND VERKAUFS- GENOSSENSCHAFTEN UND -VEREINIGUNGEN MIT UEBER- WIEGENDEM EIGENGESCHAFT
20890	552415	71956	11,5	21052	3,4	29,3	NUR EIN- UND VERKAUFS- GENOSSENSCHAFTEN UND -VEREINIGUNGEN MIT UEBER- WIEGENDEM EIGENGESCHAFT
							AUSSERDEM
							AUS DER UNTERABTEILUNG 42-HANDELSVERMITTLUNG
4257	515215	41452	7,4	9960	1,8	24,0	EIN- UND VERKAUFSGENOSSEN- SCHAFTEN UND -VEREINIGUNGEN MIT UEBERWIEGENDEM FREMD- GESCHAFT INSGESAMT

Tabelle 8
GU 7 DDUnternehmen mit vollem Geschäftsjahr,
Warenbestand, Wareneinsatz,
nach Wirtschaftsgruppen und zusammen

Wirtschaftsgruppen Unternehmen mit einem Umsatz 1967 von bis unter .. DM		Unter- nehmen mit vollem Geschäfts- jahr 1967	Beschäftigte am 30.9.1967			Umsatz 1967	Gesamtwert der gegen Provision vermittel- ten Waren 1967	Waren- einsatz 1967 ¹⁾	Waren am Anfang 1967	
			ins- gesamt	und zwar						
				Teil- beschäf- tigte	Arbeit- nehmer					
			Anzahl		1 000 DM					
			1	2	3	4	5	6	7	8
GROSSHANDEL OHNE WERKHADEL UNTERNEHMEN										
400	WAREN VERSCHIEDENER ART									
	UNTER 250 000		53	109	34	48	6041	4225	4399	439
	250 000 - 1 MILL.		50	236	49	175	29358	3202	23455	1802
	1 MILL. - 5 MILL.		94	1093	151	962	226914	150547	187989	10640
	5 MILL. UND MEHR		46	2256	169	2193	1270781	191517	1148246	43941
	ZUSAMMEN		243	3694	403	3378	1533094	349491	1364089	56822
401	GETREIDE, SAATEN, PFLANZEN, FUTTER- U. DÜNGEMITTELN SOWIE M. LEBENDEN TIEREN									
	UNTER 250 000		122	220	42	55	14084	2099	11224	910
	250 000 - 1 MILL.		77	282	65	170	43582	2961	34129	2645
	1 MILL. - 5 MILL.		47	408	47	350	94887	6947	81647	6978
	5 MILL. UND MEHR		38	1614	127	1575	4090999	330941	3974407	268249
	ZUSAMMEN		284	2524	281	2150	4243552	342948	4101407	278782
402	TEXTILEN ROHSTOFFEN U. HALB- WAREN, HAUTEN U. FELLE									
	UNTER 250 000	
	250 000 - 1 MILL.	
	1 MILL. - 5 MILL.		35	257	32	216	93816	19482	80775	14653
	5 MILL. UND MEHR		27	415	45	375	347164	22104	328857	43942
	ZUSAMMEN		105	814	112	677	456162	84843	421246	61311
404	TECHN. CHEMIKAL. U. ROHDROGEN, KAUTSCHUK U. KUNSTGUMMI									
	UNTER 250 000	
	250 000 - 1 MILL.	
	1 MILL. - 5 MILL.		41	346	35	302	100193	27867	83291	8454
	5 MILL. UND MEHR		42	2072	64	2019	1195958	112679	1071143	117320
	ZUSAMMEN		147	2598	140	2436	1317204	149594	1169835	127333
405	KOHLE, SONST. FESTEN BRENNST. U. MINERALÖLERZEUGNISSEN									
	UNTER 250 000		52	118	27	46	5003	5579	3113	233
	250 000 - 1 MILL.		21	114	25	88	11375	7239	8814	442
	1 MILL. - 5 MILL.		44	418	49	376	98357	20987	82161	3144
	5 MILL. UND MEHR		58	3256	168	3213	2038649	57211	1811361	54572
	ZUSAMMEN		175	3906	269	3723	2153384	91016	1905449	58391
406	ERZEN, EISEN, NE-METALLEN UND HALBZEUG									
	UNTER 250 000		14	23	7	9	1530	-	1013	301
	250 000 - 1 MILL.		15	63	8	47	10131	200	7763	1423
	1 MILL. - 5 MILL.		30	305	23	274	63707	19071	52737	4416
	5 MILL. UND MEHR		27	2254	122	2231	1267199	69111	1114575	98144
	ZUSAMMEN		86	2645	160	2561	1342567	88382	1176088	104284
407	HOLZ, HOLZHALBW., BAUSTOFFEN U. INSTALLATIONSBEDARF									
	UNTER 250 000		71	148	27	62	8051	5784	5878	905
	250 000 - 1 MILL.		92	455	70	343	54070	5016	39195	7579
	1 MILL. - 5 MILL.		123	1749	211	1596	316130	49999	241301	37506
	5 MILL. UND MEHR		52	2843	170	2768	590153	8290	492003	67242
	ZUSAMMEN		338	5195	478	4769	968404	69089	778377	113232
408	SCHROTT UND SONST. ABFALLST.									
	UNTER 250 000		199	367	59	124	13566	35	7260	526
	250 000 - 1 MILL.		52	322	21	246	22543	-	14120	981
	1 MILL. - 5 MILL.		10	312	5	300	26406	-	16961	1149
	5 MILL. UND MEHR		8	520	15	512	145326	-	124135	10846
	ZUSAMMEN		269	1521	100	1182	207841	35	162476	13502

¹⁾ einschließlich Aufwendungen für vergebene Lohnarbeiten

Beschäftigte, Umsatz, Wareneingang,
Rohrertrag, Löhne und Gehälter
gefaßten Umsatzgrößenklassen

bestand am Ende 1967	Waren- einsatz 1967	Roh- ertrag 1967	Roh- ertrag 1967 im Ver- hältnis zum Umsatz 1967	Löhne, Gehälter und gesetzliche Sozialaufwendungen 1967		Wirtschaftsgruppen
				ins- gesamt	im Verhältnis zum Umsatz 1967	
			%	1 000 DM	%	Unternehmen mit einem Umsatz 1967 von bis unter .. DM
9	10	11	12	13	14	15
						GROSSHANDEL OHNE WERKHADELSUNTERNEHMEN
						WAREN VERSCHIEDENER ART 400
305	4533	1508	25,0	293	4,9	19,4
1657	23600	5758	19,6	1563	5,3	27,1
12578	186051	40863	18,0	10635	4,7	26,0
53557	1138630	132151	10,4	31882	2,5	24,1
68097	1352814	180280	11,8	44373	2,9	24,6
						ZUSAMMEN
						GETREIDE, SAATEN, PFLANZEN, 401 FUTTER- u. DUENGEMITTELN SOWIE M. LEBENDEN TIEREN
1417	10717	3367	23,9	319	2,3	9,5
2303	34471	9111	20,9	1678	3,9	18,4
7630	80995	13892	14,6	3734	3,9	26,9
226175	4016481	74518	1,8	29474	0,7	39,6
237525	4142664	100888	2,4	35205	0,8	34,9
						ZUSAMMEN
						TEXTILEN ROHSTOFFEN U. HALB- 402 WAREN, HAUTEN U. FELLE
*	*	*	*	*	*	*
12200	83228	10588	11,3	2612	2,8	24,7
49315	323484	23680	6,8	5339	1,5	22,5
63943	418614	37548	8,2	8852	1,9	23,6
						ZUSAMMEN
						TECHN. CHEMICAL U. ROHDROGEN, 404 KAUTSCHUK U. KUNSTGUMMI
*	*	*	*	*	*	*
8597	83148	17045	17,0	4185	4,2	24,6
104409	1084054	111904	9,4	32259	2,7	28,8
114457	1182711	134493	10,2	37671	2,9	28,0
						ZUSAMMEN
						KOHLE, SONST. FESTEN BRENNST. 405 U. MINERALÖLERZEUGNISSEN
187	3159	1844	36,9	304	6,1	16,5
462	8794	2581	22,7	754	6,6	29,2
3150	82115	16242	16,5	5056	5,1	31,1
73221	1792712	245937	12,1	50999	2,5	20,7
77060	1886780	266604	12,4	57113	2,7	21,4
						ZUSAMMEN
						ERZEN, EISEN, NE-METALLEN 406 UND HALBZEUG
231	1083	447	29,2	51	3,3	11,4
1357	7829	2302	22,7	467	4,6	20,3
4257	52896	10811	17,0	3579	5,6	33,1
88339	1124380	142819	11,3	34911	2,8	24,4
94164	1186188	156379	11,6	39008	2,9	24,9
						ZUSAMMEN
						HOLZ, HOLZHALBW., BAUSTOFFEN 407 U. INSTALLATIONSBEDARF
974	5809	2242	27,8	493	6,1	22,0
7662	39112	14958	27,7	4304	8,0	28,8
32165	246642	69488	22,0	20365	6,4	29,3
69205	490040	100113	17,0	38882	6,6	38,8
110006	781603	186801	19,3	64044	6,6	34,3
						ZUSAMMEN
						SCHROTT UND SONST. ABFALLST. 408
431	7355	6211	45,8	906	6,7	14,6
904	14197	8346	37,0	2592	11,5	31,1
1225	16885	9521	36,1	3341	12,7	35,1
11232	123749	21577	14,8	7316	5,0	33,9
13752	162186	45655	22,0	14155	6,8	31,0
						ZUSAMMEN

Noch: Tabelle 8
GU 7 DD

Unternehmen mit vollem Geschäftsjahr,
Warenbestand, Wareneinsatz,
nach Wirtschaftsgruppen und zusammen

Wirtschaftsgruppen Unternehmen mit einem Umsatz 1967 von bis unter .. DM	Unter- nehmen mit vollem Geschäfts- jahr 1967	Beschäftigte am 30.9.1967			Umsatz 1967	Gesamtwert der gegen Provision vermittel- ten Waren 1967	Waren- einsatz 1967 ¹⁾	Waren am Anfang 1967	
		ins- gesamt	und zwar						
			Teil- beschäf- tigte	Arbeit- nehmer					
									Anzahl
				t 000 DM					
		1	2	3	4	5	6	7	8
411 NAHRUNGS- UND GENUSSMITTELN									
UNTER 250 000	503	961	245	281	60138	10768	48102	3635	
250 000 - 1 MILL.	490	1760	256	1057	268189	17216	225784	14612	
1 MILL. - 5 MILL.	456	4044	388	3435	1031671	151787	892029	65912	
5 MILL. UND MEHR	248	10227	688	9911	8208920	770215	7757182	345118	
ZUSAMMEN	1697	16992	1577	14684	9568918	945986	8923097	429877	
412 BEKLEIDUNG, WÄSCHE, AUSSTATTUNGS- U. SPORTART., SCHUHEN									
UNTER 250 000	175	320	87	117	18957	8952	14581	4925	
250 000 - 1 MILL.	134	554	117	396	68091	28492	50212	22493	
1 MILL. - 5 MILL.	97	1128	123	1012	201112	12144	157567	46682	
5 MILL. UND MEHR	35	1554	147	1506	393698	142770	317027	54301	
ZUSAMMEN	441	3556	474	3031	681858	192358	539787	128401	
413 EISEN- U. METALLW., FERTIGW. ALS KUNSTSTOFFEN, GLAS, FEIN- KERAMIK U. HOLZ -A.N.G.-									
UNTER 250 000	196	408	103	137	18965	4921	12832	2745	
250 000 - 1 MILL.	154	857	116	661	81723	16455	56587	9133	
1 MILL. - 5 MILL.	98	1648	197	1517	215836	35016	157094	22147	
5 MILL. UND MEHR	19	1094	92	1063	231708	37029	181630	18864	
ZUSAMMEN	467	4007	508	3378	548232	93421	408543	52889	
414 ELEKTRO-, FEINMECH. U. OPT. ERZGN., SCHMUCK-, LEDER-, GALAN- TERIE-, SPIELW., MUSIKINSTR.									
UNTER 250 000	186	414	89	171	19893	6345	14545	3906	
250 000 - 1 MILL.	175	877	185	652	92385	16898	69578	14930	
1 MILL. - 5 MILL.	115	1470	181	132	247295	44360	190445	31619	
5 MILL. UND MEHR	28	1873	68	1841	512329	20644	454252	32835	
ZUSAMMEN	504	4634	523	3991	871902	88247	729260	83290	
416 FAHRZEUGEN U. MASCHINEN -OHNE SPEZIALMASCHINEN DER UNTERGRUPPE 4176-									
UNTER 250 000	176	380	106	155	209	8519	14468	2402	
250 000 - 1 MILL.	174	903	128	692	932	43399	67068	9333	
1 MILL. - 5 MILL.	154	2282	199	2097	337808	70825	275345	30914	
5 MILL. UND MEHR	43	2909	198	2862	761499	152218	604727	56477	
ZUSAMMEN	547	6474	631	580	1233503	274961	581000	99126	
417 TECHN. BEDARF U. SPEZIALBED. VERSCH. WIRTSCHAFTSZEIGE									
UNTER 250 000	172	354	74	126	18396	10613	13298	2144	
250 000 - 1 MILL.	138	741	113	565	74023	18807	33518	6733	
1 MILL. - 5 MILL.	79	1125	133	1020	178978	28940	143147	20824	
5 MILL. UND MEHR	19	928	38	903	1736	36880	143776	21799	
ZUSAMMEN	408	3148	253	2614	40000	55240	353839	51500	
418 PHARMAZEUT. U. KOSMET. ERZGN., DENTAL-, LABOR-, KRANKEN- PFLEGE- U. FRISURBEDARF									
UNTER 250 000	111	248	8	102	10762	3591	7458	1179	
250 000 - 1 MILL.	76	442	69	350	42643	2670	31536	4715	
1 MILL. - 5 MILL.	55	977	99	912	125147	19625	96438	10127	
5 MILL. UND MEHR	27	3896	428	3859	600934	26952	482132	35335	
ZUSAMMEN	269	5563	654	5223	779486	52838	617564	51356	
419 PAPIER, PAPIERWAREN UND DRUCKERZEUGNISSEN									
UNTER 250 000	175	368	81	144	16373	2396	11230	1898	
250 000 - 1 MILL.	90	543	116	418	45576	3335	32387	104610	
1 MILL. - 5 MILL.	44	699	129	640	88110	7946	68024	321733	
5 MILL. UND MEHR	21	1526	106	1499	486652	1597,5	422062	23320	
ZUSAMMEN	330	3136	432	2701	636751	173452	533703	36719	
40/41 GROSSHANDEL OHNE WERKHADEL UNTERNEHMEN									
UNTER 250 000	2257	4533	107	1619	238408	80600	173861	27561	
250 000 - 1 MILL.	1793	8376	1	6019	967433	211422	737601	104610	
1 MILL. - 5 MILL.	1522	18261	102	16336	3466407	665543	2807351	321733	
5 MILL. UND MEHR	738	39237	2645	38330	22315680	2138336	20427555	1292911	
ZUSAMMEN	6310	70407	7105	62304	26987928	3055901	4146368	1746815	
WERKHADEL UNTERNEHMEN	130	4565	230	4464	1613056	13267	1200525	69881	

¹⁾ einschließlich Aufwendungen für vergebene Lohnarbeiten

Beschäftigte, Umsatz, Wareneingang,
Rohertag, Löhne und Gehälter
gefaßten Umsatzgrößenklassen

bestand	Waren- einsatz 1967	Roh- ertrag 1967	Löhne, Gehälter und gesetzliche Sozialaufwendungen 1967	Wirtschaftsgruppen			
am Ende 1967			im Ver- hältnis zum Umsatz 1967	ins- gesamt	im Verhältnis zum Umsatz 1967	Roh- ertrag 1967	Unternehmen mit einem Umsatz 1967 von bis unter .. DM
			%	1 000 DM	%		
9	10	11	12	13	14	15	
NAHRUNGS- UND GENUSSMITTELN 411							
3348	48389	11749	19,5	1453	2,4	12,4	UNTER 250 000
13228	227168	41021	15,3	9751	3,6	23,8	250 000 - 1 MILL.
63815	894122	137549	13,3	41517	4,0	30,2	1 MILL. - 5 MILL.
434232	7668668	540252	6,6	129918	1,6	24,0	5 MILL. UND MEHR
514627	8838347	730571	7,6	182639	1,9	25,0	ZUSAMMEN
BEKLEIDUNG, WAESCHE, AUSSTAT- 412 TUNGS- U. SPORTART., SCHUHEN							
4914	14592	4365	23,0	630	3,3	14,4	UNTER 250 000
21107	51598	16493	24,2	3598	5,3	21,8	250 000 - 1 MILL.
45175	159474	41638	20,7	11864	5,9	28,5	1 MILL. - 5 MILL.
48749	322579	71119	18,1	16912	4,3	23,8	5 MILL. UND MEHR
119945	548243	133615	19,6	33004	4,8	24,7	ZUSAMMEN
EISEN- U. METALLW., FERTIGW. 413 AUS KUNSTSTOFFEN, GLAS, FEIN- KERAMIK U. HOLZ -A. N. G. -							
2703	12874	6091	32,1	996	5,3	16,4	UNTER 250 000
9005	57115	24608	30,1	7139	8,7	29,0	250 000 - 1 MILL.
22558	156683	59153	27,4	17402	8,1	29,4	1 MILL. - 5 MILL.
18042	182452	49256	21,3	12926	5,6	26,2	5 MILL. UND MEHR
52308	409124	139108	25,4	38463	7,0	27,6	ZUSAMMEN
ELEKTRO-, FEINMECH. U. OPT. ER- 414 ZGN., SCHMUCK-, LEDER-, GALAN- TERIE-, SPIELW., MUSIKINST.							
4663	14188	5705	28,7	1313	6,6	23,0	UNTER 250 000
14984	69524	22861	24,7	6139	6,6	26,9	250 000 - 1 MILL.
31334	190730	56565	22,9	14595	5,9	25,8	1 MILL. - 5 MILL.
39253	447874	64455	12,6	22141	4,3	34,4	5 MILL. UND MEHR
90234	722316	149586	17,2	44188	5,1	25,5	ZUSAMMEN
FAHRZEUGEN U. MASCHINEN 416 - OHNE SPEZIALMASCHINEN DER UNTERGRUPPE 4176 -							
2418	14452	6482	31,0	1237	5,9	19,1	UNTER 250 000
9454	66907	26315	28,2	7569	8,1	28,8	250 000 - 1 MILL.
32321	273938	83910	23,4	26763	7,5	31,9	1 MILL. - 5 MILL.
48913	612291	149208	19,6	41734	5,5	28,0	5 MILL. UND MEHR
93146	567588	265915	21,6	77303	6,3	29,1	ZUSAMMEN
TECHN. BEDARF U. SPEZIALBED. 417 VERSCH. WIRTSCHAFTSZWEIGE							
2479	12963	5435	29,5	936	5,1	17,2	UNTER 250 000
6464	53887	20136	27,2	6225	8,4	30,9	250 000 - 1 MILL.
20376	143595	35383	19,8	12428	6,9	35,1	1 MILL. - 5 MILL.
22862	142713	30958	17,8	9983	5,7	32,2	5 MILL. UND MEHR
52181	353158	91912	20,7	29572	6,6	32,2	ZUSAMMEN
PHARMAZEUT. U. KOSMET. ERZGN. 418 DENTAL-, LABOR-, KRANKEN- PFLEGE- U. FRISURBEDARF							
1285	7352	3410	31,7	646	6,0	18,9	UNTER 250 000
5732	30519	12124	28,4	3542	8,3	29,2	250 000 - 1 MILL.
11029	95536	29611	23,7	9796	7,8	33,1	1 MILL. - 5 MILL.
42865	474602	126332	21,0	45860	7,6	36,3	5 MILL. UND MEHR
60911	608009	171477	22,0	59844	7,7	34,9	ZUSAMMEN
PAPIER, PAPIERWAREN UND 419 DRUCKERZEUGNISSE							
1810	11318	5055	30,9	879	5,4	17,4	UNTER 250 000
5543	31771	13805	30,3	4061	8,9	29,4	250 000 - 1 MILL.
6648	67944	20166	22,9	7081	8,0	35,1	1 MILL. - 5 MILL.
21407	423981	62711	12,9	16738	3,4	26,7	5 MILL. UND MEHR
35408	535014	101737	16,0	28759	4,5	28,3	ZUSAMMEN
GROSSHANDEL 40/41 OHNE WERKHANDLSUNTERNEHMEN							
28580	172842	65566	27,5	10777	4,5	16,4	UNTER 250 000
102366	739845	227588	23,5	61189	6,3	26,9	250 000 - 1 MILL.
315102	2813982	652425	18,8	194953	5,6	29,9	1 MILL. - 5 MILL.
1351776	20368690	1946990	8,7	527274	2,4	27,1	5 MILL. UND MEHR
1797824	24095359	2892569	10,7	794193	2,9	27,5	ZUSAMMEN
75574	1194832	418224	25,9	73476	4,6	17,6	WERKHANDLSUNTERNEHMEN

Tabelle 9
GU 2Unternehmen, Arbeitsstätten, Beschäftigte und Umsatz
nach Wirtschaftsgruppen ¹⁾ und Rechtsformen

Wirtschaftsgruppen _____ Rechtsformen	Unter- nehmen	Arbeits- stätten	Beschäftigte		Umsatz 1967
	am 30.9.1968			30.9.1967	1 000 DM
	Anzahl				
	1	2	3	4	

GROSSHANDEL OHNE EIN- UND
VERKAUFSGENOSSENSCHAFTEN U.
-VEREINIGUNGEN MIT UEBER-
WIEGENDEM EIGENGESCHAEFT

400 WAREN VERSCHIEDENER ART

NUR EINE PERSON ALS INHABER	117	121	771	764	159670
MEHRERE PERSONEN ALS INHABER	3	3	11	12	1590
OFFENE HANDELSGESELLSCHAFT	44	44	787	800	216509
KOMMANDITGESELLSCHAFT -AUCH GMBH U. CO KG-	58	64	1515	1538	624677
GESELLSCHAFT MIT BESCHRAENKTER HAFTUNG	38	42	769	723	541507
AKTIENGESELLSCHAFT BZW. KG AUF AKTIEN	-	-	-	-	-
EINGETRAGENE GENOSSENSCHAFT	-	-	-	-	-
SONSTIGE RECHTSFORMEN -Z.B. EINGETRAGENER VEREIN-	-	-	-	-	-
ZUSAMMEN	260	274	3853	3837	1543953

401 GETREIDE, SAATEN, PFLANZEN,
FUTTER- U. DUENGEMITTELN
SOWIE M. LEBENDEN TIEREN

NUR EINE PERSON ALS INHABER	207	222	925	928	934572
MEHRERE PERSONEN ALS INHABER
OFFENE HANDELSGESELLSCHAFT	26	33	335	332	497217
KOMMANDITGESELLSCHAFT -AUCH GMBH U. CO KG-	40	50	907	956	2205715
GESELLSCHAFT MIT BESCHRAENKTER HAFTUNG	25	36	381	418	679566
AKTIENGESELLSCHAFT BZW. KG AUF AKTIEN
EINGETRAGENE GENOSSENSCHAFT	-	-	-	-	-
SONSTIGE RECHTSFORMEN -Z.B. EINGETRAGENER VEREIN-	-	-	-	-	-
ZUSAMMEN	313	357	2626	2709	4362350

¹⁾ Die Ergebnisse der Wirtschaftsgruppen enthalten nicht die Ein- und Verkaufsgenossenschaften und -vereinigungen mit überwiegendem Eigengeschäft. Diese werden am Schluß der Tabelle nachgewiesen.

Noch: T a b e l l e 9
GU 2

Unternehmen, Arbeitsstätten, Beschäftigte und Umsatz
nach Wirtschaftsgruppen ¹⁾ und Rechtsformen

Wirtschaftsgruppen Rechtsformen	Unter- nehmen	Arbeits- stätten	Beschäftigte		Umsatz 1967	
	am 30.9.1968			30.9.1967	1 000 DM	
	Anzahl					
	1	2	3	4		5

402 TEXTILEN ROHSTOFFEN U. HALB-
WAREN, HAUTEN U. FELLE

NUR EINE PERSON ALS INHABER	50	50	224	209	71247
MEHRERE PERSONEN ALS INHABER
OFFENE HANDELSGESELLSCHAFT
KOMMANDITGESELLSCHAFT -AUCH GMBH U. CO KG-	31	35	400	373	241075
GESELLSCHAFT MIT BESCHRAENKTER HAFTUNG	12	13	83	74	29099
AKTIENGESELLSCHAFT BZW. KG AUF AKTIEN	-	-	-	-	-
EINGETRAGENE GENOSSENSCHAFT	-	-	-	-	-
SONSTIGE RECHTSFORMEN -Z.B. EINGETRAGENER VEREIN-	-	-	-	-	-
ZUSAMMEN	108	115	871	817	456564

404 TECHN. CHEMICAL. U. ROHDROGEN,
KAUTSCHUK U. KUNSTGUMMI

NUR EINE PERSON ALS INHABER	55	61	375	354	232093
MEHRERE PERSONEN ALS INHABER	3	3	26	26	18558
OFFENE HANDELSGESELLSCHAFT	19	21	681	668	335548
KOMMANDITGESELLSCHAFT -AUCH GMBH U. CO KG-	46	57	1139	1078	577137
GESELLSCHAFT MIT BESCHRAENKTER HAFTUNG	38	51	554	581	266988
AKTIENGESELLSCHAFT BZW. KG AUF AKTIEN	-	-	-	-	-
EINGETRAGENE GENOSSENSCHAFT	-	-	-	-	-
SONSTIGE RECHTSFORMEN -Z.B. EINGETRAGENER VEREIN-	-	-	-	-	-
ZUSAMMEN	161	193	2775	2707	1430324

¹⁾ Die Ergebnisse der Wirtschaftsgruppen enthalten nicht die Ein- und Verkaufsgenossenschaften und -vereinigungen mit überwiegendem Eigengeschäft. Diese werden am Schluß der Tabelle nachgewiesen.

Noch: T a b e l l e 9
GU 2

Unternehmen, Arbeitsstätten, Beschäftigte und Umsatz
nach Wirtschaftsgruppen ¹⁾ und Rechtsformen

Wirtschaftsgruppen Rechtsformen	Unter- nehmen	Arbeits- stätten	Beschäftigte		Umsatz 1967
	am 30.9.1968			30.9.1967	1 000 DM
	Anzahl				
	1	2	3	4	
405	KOHLE, SONST. FESTEN BRENNST. U. MINERALDELERZEUGNISSEN				
NUR EINE PERSON ALS INHABER	68	75	380	378	81886
MEHRERE PERSONEN ALS INHABER
OFFENE HANDELSGESELLSCHAFT	23	27	237	231	120901
KOMMANDITGESELLSCHAFT -AUCH GMBH U. CO KG-	40	57	947	995	490396
GESELLSCHAFT MIT BESCHRAENKTER HAFTUNG	62	140	2499	2485	1779312
AKTIENGESELLSCHAFT BZW. KG AUF AKTIEN
EINGETRAGENE GENOSSENSCHAFT	-	-	-	-	-
SONSTIGE RECHTSFORMEN -Z.B. EINGETRAGENER VEREIN-	-	-	-	-	-
ZUSAMMEN	199	307	4257	4274	2619756
406	ERZEN, EISEN, NE-METALLEN UND HALBZEUG				
NUR EINE PERSON ALS INHABER	36	38	283	278	104417
MEHRERE PERSONEN ALS INHABER
OFFENE HANDELSGESELLSCHAFT
KOMMANDITGESELLSCHAFT -AUCH GMBH U. CO KG-	22	28	1083	1043	787500
GESELLSCHAFT MIT BESCHRAENKTER HAFTUNG	27	37	1106	1059	433326
AKTIENGESELLSCHAFT BZW. KG AUF AKTIEN	-	-	-	-	-
EINGETRAGENE GENOSSENSCHAFT	-	-	-	-	-
SONSTIGE RECHTSFORMEN -Z.B. EINGETRAGENER VEREIN-	-	-	-	-	-
ZUSAMMEN	94	121	2890	2769	1409091

¹⁾ Die Ergebnisse der Wirtschaftsgruppen enthalten nicht die Ein- und Verkaufsgenossenschaften und -vereinigungen mit überwiegendem Eigengeschäft. Diese werden am Schluß der Tabelle nachgewiesen.

Noch: T a b e l l e 9
GU 2

Unternehmen, Arbeitsstätten, Beschäftigte und Umsatz
nach Wirtschaftsgruppen ¹⁾ und Rechtsformen

Wirtschaftsgruppen Rechtsformen	Unter- nehmen	Arbeits- stätten	Beschäftigte		Umsatz 1967
	am 30.9.1968		30.9.1967		
	Anzahl				1 000 DM
	1	2	3	4	5

407 HOLZ, HOLZHALBM., BAUSTOFFEN
U. INSTALLATIONSBEDARF

NUR EINE PERSON ALS INHABER	179	192	1452	1492	258876
MEHRERE PERSONEN ALS INHABER
OFFENE HANDELSGESELLSCHAFT	58	68	1041	986	207173
KOMMANDITGESELLSCHAFT -AUCH GMBH U. CO KG-	86	114	1990	1907	355792
GESELLSCHAFT MIT BESCHRAENKTER HAFTUNG	50	70	727	709	146177
AKTIENGESELLSCHAFT BZW. KG AUF AKTIEN
EINGETRAGENE GENOSSENSCHAFT	-	-	-	-	-
SONSTIGE RECHTSFORMEN -Z.B. EINGETRAGENER VEREIN-	-	-	-	-	-
ZUSAMMEN	380	457	5626	5490	1015308

408 SCHROTT UND SONST.ABFALLST.

NUR EINE PERSON ALS INHABER	247	252	778	754	60162
MEHRERE PERSONEN ALS INHABER	10	10	46	44	2542
OFFENE HANDELSGESELLSCHAFT	18	18	142	151	7828
KOMMANDITGESELLSCHAFT -AUCH GMBH U. CO KG-	11	13	251	261	28903
GESELLSCHAFT MIT BESCHRAENKTER HAFTUNG	5	11	435	413	122963
AKTIENGESELLSCHAFT BZW. KG AUF AKTIEN	-	-	-	-	-
EINGETRAGENE GENOSSENSCHAFT	-	-	-	-	-
SONSTIGE RECHTSFORMEN -Z.B. EINGETRAGENER VEREIN-	-	-	-	-	-
ZUSAMMEN	291	304	1632	1623	222418

¹⁾ Die Ergebnisse der Wirtschaftsgruppen enthalten nicht die Ein- und Verkaufsgerossenschaften und -vereinigungen mit überwiegendem Eigengeschäft. Diese werden am Schluß der Tabelle nachgewiesen.

Noch: T a b e l l e 9
GU 2

Unternehmen, Arbeitsstätten, Beschäftigte und Umsatz
nach Wirtschaftsgruppen ¹⁾ und Rechtsformen

Wirtschaftsgruppen Rechtsformen	Unter- nehmen	Arbeits- stätten	Beschäftigte		Umsatz 1967
	am 30.9.1968			30.9.1967	1 000 DM
	Anzahl				
	1	2	3	4	

411 NAHRUNGS- UND GENUSSMITTELN

NUR EINE PERSON ALS INHABER	1109	1142	4975	4965	1524987
MEHRERE PERSONEN ALS INHABER
OFFENE HANDELSGESELLSCHAFT	253	299	3389	3439	1438821
KOMMANDITGESELLSCHAFT -AUCH GMBH U. CO KG-	232	307	6200	5673	2885931
GESELLSCHAFT MIT BESCHRAENKTER HAFTUNG	151	211	1886	1824	3137041
AKTIENGESELLSCHAFT BZW. KG AUF AKTIEN
EINGETRAGENE GENOSSENSCHAFT	-	-	-	-	-
SONSTIGE RECHTSFORMEN -Z.B. EINGETRAGENER VEREIN-	-	-	-	-	-
ZUSAMMEN	1817	2031	16869	16275	9077700

412 BEKLEIDUNG, WAESCHE, AUSSTATTUNGS- U. SPORTART., SCHUHEN

NUR EINE PERSON ALS INHABER	321	341	1410	1401	225621
MEHRERE PERSONEN ALS INHABER
OFFENE HANDELSGESELLSCHAFT	37	41	384	386	66704
KOMMANDITGESELLSCHAFT -AUCH GMBH U. CO KG-	62	69	1164	1088	211195
GESELLSCHAFT MIT BESCHRAENKTER HAFTUNG	62	67	788	763	183629
AKTIENGESELLSCHAFT BZW. KG AUF AKTIEN
EINGETRAGENE GENOSSENSCHAFT	-	-	-	-	-
SONSTIGE RECHTSFORMEN -Z.B. EINGETRAGENER VEREIN-	-	-	-	-	-
ZUSAMMEN	491	527	3815	3713	703468

¹⁾ Die Ergebnisse der Wirtschaftsgruppen enthalten nicht die Ein- und Verkaufsgenossenschaften und -vereinigungen mit überwiegendem Eigengeschäft. Diese werden am Schluß der Tabelle nachgewiesen.

Noch: T a b e l l e 9
GU 2

Unternehmen, Arbeitsstätten, Beschäftigte und Umsatz
nach Wirtschaftsgruppen ¹⁾ und Rechtsformen

Wirtschaftsgruppen _____ Rechtsformen	Unter- nehmen	Arbeits- stätten	Beschäftigte		Umsatz 1967
	am 30.9.1968			30.9.1967	1 000 DM
	Anzahl				
	1	2	3	4	

413 EISEN- U. METALLW., FERTIGW.
AUS KUNSTSTOFFEN, GLAS, FEIN-
KERAMIK U. HOLZ -A.N.G.-

NUR EINE PERSON ALS INHABER	286	297	1357	1318	139294
MEHRERE PERSONEN ALS INHABER	9	10	30	32	1965
OFFENE HANDELSGESELLSCHAFT	72	77	861	849	100022
KOMMANDITGESELLSCHAFT -AUCH GMBH U. CO KG-	93	103	1675	1615	199900
GESELLSCHAFT MIT BESCHRAENKTER HAFTUNG	44	46	327	341	116941
AKTIENGESELLSCHAFT BZW. KG AUF AKTIEN	-	-	-	-	-
EINGETRAGENE GENOSSENSCHAFT	-	-	-	-	-
SONSTIGE RECHTSFORMEN -Z.B. EINGETRAGENER VEREIN-	-	-	-	-	-
ZUSAMMEN	504	533	4250	4155	558122

414 ELEKTRO-, FEINMECH. U. OPT. ER-
ZGN., SCHMUCK-, LEDER-, GALAN-
TERIE-, SPIELW., MUSIKINSTR.

NUR EINE PERSON ALS INHABER	353	371	1960	1900	251980
MEHRERE PERSONEN ALS INHABER
OFFENE HANDELSGESELLSCHAFT	56	57	1003	992	90640
KOMMANDITGESELLSCHAFT -AUCH GMBH U. CO KG-	86	109	1800	1741	298717
GESELLSCHAFT MIT BESCHRAENKTER HAFTUNG	63	78	666	621	365907
AKTIENGESELLSCHAFT BZW. KG AUF AKTIEN
EINGETRAGENE GENOSSENSCHAFT	-	-	-	-	-
SONSTIGE RECHTSFORMEN -Z.B. EINGETRAGENER VEREIN-	-	-	-	-	-
ZUSAMMEN	576	633	5794	5506	1042226

¹⁾ Die Ergebnisse der Wirtschaftsgruppen enthalten nicht die Ein- und Verkaufsgenossenschaften und -vereinigungen mit überwiegendem Eigengeschäft. Diese werden am Schluß der Tabelle nachgewiesen.

Noch: T a b e l l e 9
GU 2

Unternehmen, Arbeitsstätten, Beschäftigte und Umsatz
nach Wirtschaftsgruppen ¹⁾ und Rechtsformen

Wirtschaftsgruppen Rechtsformen	Unter- nehmen	Arbeits- stätten	Beschäftigte		Umsatz 1967
	am 30.9.1968			30.9.1967	1 000 DM
	Anzahl				
	1	2	3	4	

416 FAHRZEUGEN U. MASCHINEN
-OHNE SPEZIALMASCHINEN
DER UNTERGRUPPE 4176-

NUR EINE PERSON ALS INHABER	336	357	2015	1958	234964
MEHRERE PERSONEN ALS INHABER
OFFENE HANDELSGESELLSCHAFT	67	77	915	904	143467
KOMMANDITGESELLSCHAFT -AUCH GMBH U. CO KG-	117	151	2709	2551	553336
GESELLSCHAFT MIT BESCHRAENKTER HAFTUNG	102	148	2182	2076	503307
AKTIENGESELLSCHAFT BZW. KG AUF AKTIEN
EINGETRAGENE GENOSSENSCHAFT	-	-	-	-	-
SONSTIGE RECHTSFORMEN -Z.B. EINGETRAGENER VEREIN-
ZUSAMMEN	639	754	8014	7676	1450492

417 TECHN.BEDARF U. SPEZIALBED.
VERSCH. WIRTSCHAFTSZWEIGE

NUR EINE PERSON ALS INHABER	262	274	992	964	128206
MEHRERE PERSONEN ALS INHABER	11	11	58	57	5335
OFFENE HANDELSGESELLSCHAFT	65	70	577	584	93400
KOMMANDITGESELLSCHAFT -AUCH GMBH U. CO KG-	64	74	929	1110	134111
GESELLSCHAFT MIT BESCHRAENKTER HAFTUNG	48	55	446	429	74040
AKTIENGESELLSCHAFT BZW. KG AUF AKTIEN	-	-	-	-	-
EINGETRAGENE GENOSSENSCHAFT	-	-	-	-	-
SONSTIGE RECHTSFORMEN -Z.B. EINGETRAGENER VEREIN-	-	-	-	-	-
ZUSAMMEN	450	484	3002	3144	435092

¹⁾ Die Ergebnisse der Wirtschaftsgruppen enthalten nicht die Ein- und Verkaufsgenossenschaften und -vereinigungen mit überwiegendem Eigengeschäft. Diese werden am Schluß der Tabelle nachgewiesen.

Noch: T a b e l l e 9
GU 2

Unternehmen, Arbeitsstätten, Beschäftigte und Umsatz
nach Wirtschaftsgruppen ¹⁾ und Rechtsformen

Wirtschaftsgruppen Rechtsformen	Unter- nehmen	Arbeits- stätten	Beschäftigte		Umsatz 1967	
	am 30.9.1968			30.9.1967		
	Anzahl					1 000 DM
	1	2	3	4	5	

418 PHARMAZEUT. U. KOSMET. ERZGN.,
DENTAL-, LABOR-, KRANKEN-
PFLEGE- U. FRISIERBEDARF

NUR EINE PERSON ALS INHABER	173	178	877	857	95967
MEHRERE PERSONEN ALS INHABER	9	9	67	66	8577
OFFENE HANDELSGESELLSCHAFT	29	30	649	639	83835
KOMMANDITGESELLSCHAFT -AUCH GMBH U. CO KG-	52	71	2624	2714	292072
GESELLSCHAFT MIT BESCHRAENKTER HAFTUNG	42	44	1626	1599	600448
AKTIENGESELLSCHAFT BZW. KG AUF AKTIEN
EINGETRAGENE GENOSSENSCHAFT
SONSTIGE RECHTSFORMEN -Z.B. EINGETRAGENER VEREIN-	-	-	-	-	-
ZUSAMMEN	308	346	6868	6744	1206369

419 PAPIER, PAPIERWAREN UND
DRUCKERZEUGNISSEN

NUR EINE PERSON ALS INHABER	236	246	958	939	69419
MEHRERE PERSONEN ALS INHABER
OFFENE HANDELSGESELLSCHAFT	40	43	982	827	113010
KOMMANDITGESELLSCHAFT -AUCH GMBH U. CO KG-	38	47	916	900	304153
GESELLSCHAFT MIT BESCHRAENKTER HAFTUNG	28	35	425	433	139555
AKTIENGESELLSCHAFT BZW. KG AUF AKTIEN	-	-	-	-	-
EINGETRAGENE GENOSSENSCHAFT	-	-	-	-	-
SONSTIGE RECHTSFORMEN -Z.B. EINGETRAGENER VEREIN-
ZUSAMMEN	355	386	3425	3235	641255

¹⁾ Die Ergebnisse der Wirtschaftsgruppen enthalten nicht die Ein- und Verkaufsgenossenschaften und -vereinigungen mit überwiegendem Eigengeschäft. Diese werden am Schluß der Tabelle nachgewiesen.

Noch: T a b e l l e 9
GU 2

Unternehmen, Arbeitsstätten, Beschäftigte und Umsatz
nach Wirtschaftsgruppen ¹⁾ und Rechtsformen

Wirtschaftsgruppen Rechtsformen	Unter- nehmen	Arbeits- stätten	Beschäftigte		Umsatz 1967
	am 30.9.1968			30.9.1967	1 000 DM
	Anzahl				
	1	2	3	4	

40/41 GROSSHANDEL OHNE EIN- UND
VERKAUFSGENOSSENSCHAFTEN U.
-VEREINIGUNGEN MIT UEBER-
WIEGENDEM EIGENGESCHAEFT

NUR EINE PERSON ALS INHABER	4035	4217	19712	19459	4573359
MEHREERE PERSONEN ALS INHABER	190	197	1175	1119	205741
OFFENE HANDELSGESELLSCHAFT	829	938	12560	12333	3707473
KOMMANDITGESELLSCHAFT -AUCH GMBH U. CO KG-	1078	1349	26249	25543	10190610
GESELLSCHAFT MIT BESCHRAENKTER HAFTUNG	797	1084	14900	14548	9119826
AKTIENGESELLSCHAFT BZW. KG AUF AKTIEN	13	29	1860	1567	370433
EINGETRAGENE GENOSSENSCHAFT
SONSTIGE RECHTSFORMEN -Z.B. EINGETRAGENER VEREIN-
ZUSAMMEN	6946	7822	76567	74674	28174488

EIN- UND VERKAUFSGENOSSEN-
SCHAFTEN UND -VEREINIGUNGEN
MIT UEBERWIEGENDEM EIGEN-
GESCHAEFT

ZUSAMMEN 20 37 1557 1611 624371

40/41 GROSSHANDEL

NUR EINE PERSON ALS INHABER	4035	4217	19712	19459	4573359
MEHREERE PERSONEN ALS INHABER	190	197	1175	1119	205741
OFFENE HANDELSGESELLSCHAFT	829	938	12560	12333	3707473
KOMMANDITGESELLSCHAFT -AUCH GMBH U. CO KG-	1078	1349	26249	25543	10190610
GESELLSCHAFT MIT BESCHRAENKTER HAFTUNG	797	1084	14900	14548	9119826
AKTIENGESELLSCHAFT BZW. KG AUF AKTIEN	13	29	1860	1567	370433
EINGETRAGENE GENOSSENSCHAFT
SUNSTIGE RECHTSFORMEN -Z.B. EINGETRAGENER VEREIN-
INSGESAMT	6966	7859	78124	76285	28798859

¹⁾ Die Ergebnisse der Wirtschaftsgruppen enthalten nicht die Ein- und Verkaufsgenossenschaften und -vereinigungen mit überwiegendem Eigengeschäft. Diese werden am Schluß der Tabelle nachgewiesen.

Tabelle 10
GA 1

Arbeitsstätten mit überwiegender Großhandelstätigkeit von Unternehmen des Handels und Gastgewerbes, Beschäftigte und Umsatz
nach dem Schwerpunkt des Unternehmens und
nach Wirtschaftsgruppen und Wirtschaftsklassen

Wirtschaftsgruppen und Wirtschaftsklassen der Arbeitsstätten	Arbeits- stätten	Beschäf- tigte	Umsatz 1967	Wirtschaftsgruppen und Wirtschaftsklassen der Arbeitsstätten	Arbeits- stätten	Beschäf- tigte	Umsatz 1967
	am 30.9.1968				am 30.9.1968		
	Anzahl		1 000 DM		Anzahl		1 000 DM
	1	2	3		1	2	3
Waren verschiedener Art				Kohle, sonst. festen Brennst. Mineralerzeugnissen			
40 000 Rohstoffen, Halb- u. Fertig- waren verschiedener Art	67	743	308049	40 500 Kohle, sonst. festen Brennst. u. Mineralerzeugnissen	7	301	237754
40 040 Rohstoffen und Halbwaren verschiedener Art	8	318	272323	40 540 Kohle u. sonst. fest. Brennst.	51	736	417073
40 070 Fertigwaren versch. Art	188	2661	937009	40 570 Mineralerzeugnissen	159	2364	1794072
400 Waren verschiedener Art	263	3722	1517381	405 Kohle, sonst. festen Brennst., Mineralerzeugnissen	217	3401	2448899
Getreide, Saaten, Pflanzen, Futter- u. Düngemitteln sowie m. lebenden Tieren				Erzen, Eisen, NE-Metallen und Halbzeug			
40 100 Getreide, Saaten, Futter- und Düngemitteln (Allgem. GH.)	7	103	7889	40 600 Erzen	.	.	.
40 104 Getreide, Saaten u. Futterm.	129	1845	3816681	40 640 Roheisen	-	-	-
40 107 Düngemitteln	23	181	231443	40 645 Eisen, Stahl sow. m. Eisen- u. Stahlhalbzeug (oh. Roheisen)	82	2760	1299985
40 130 Blumen, Pflanzen und Blumen- bindereibedarf	139	368	53365	40 670 NE-Metallen	24	229	288159
40 160 Lebendem Vieh	16	33	8719	40 675 NE-Metallhalbzeug	.	.	.
40 190 Sonst. lebenden Tieren sowie mit zoologischem Bedarf	8	45	4331	406 Erzen, Eisen, NE-Metallen und Halbzeug	116	3172	1621944
401 Getreide, Saaten, Pflanzen, Futter- u. Düngemitteln sowie m. lebenden Tieren	122	2575	4122428	Holz, Holzhalb-, Baustoffen u. Installationsbedarf			
Textilen Rohstoffen u. Halb- waren, Häuten u. Fellen				40 700 Rund-, Gruben- und Faserholz	30	417	92222
40 200 Wolle und Tierhaaren	24	135	105951	40 720 Schnittholz (ohne Brennholz)	70	677	137119
40 203 Baumwolle	10	71	109016	40 725 Sonstigen Holzhalbwaren und Kunststoffplatten	60	565	116188
40 206 Garnen (ohne Näh-, Stopf- und Handarbeitsgarne)	9	39	8815	40 740 Baustoffen	157	1609	319551
40 209 Sonst. text. Rohst. u. Halb- oh. Lumpen u. Textilabfälle	28	259	99372	40 760 Flachglas	10	355	53488
40 250 Häuten und Fellen	38	310	130127	40 780 Installationsbedarf f. Gas u. Wasser	48	1045	131149
402 Textilen Rohstoffen u. Halb- waren, Häuten u. Fellen	109	814	453281	40 785 Installationsbedarf für Heizung	37	589	76692
Techn. Chemikal. u. Rohdrogen, Kautschuk u. Kunstgummi				407 Holz, Holzhalb-, Baustoffen u. Installationsbedarf	412	5257	926409
40 400 Techn. Chemikal. u. Rohdrogen	142	2159	994511	Schrott und sonst. Abfallst.			
40 405 Rehen pflanzl. u. tier. Fetten u. Ölen f. techn. Zwecke	11	94	88640	40 800 Altmaterial versch. Art	32	56	1841
40 450 Kautschuk und Kunstgummi	14	356	355764	40 830 Schrott, NE-Altmetallen und Abbruchmaterial	210	843	169437
404 Techn. Chemikal. u. Rohdrogen, Kautschuk u. Kunstgummi	167	2609	1438915	40 860 Lumpen und Textilabfällen	8	45	2531
				40 890 Altpapier und -Pappe	33	346	20809

Noch: Tabelle 10

GA 1

Arbeitsstätten mit überwiegender Großhandelstätigkeit von Unternehmen des Handels und Gastgewerbes, Beschäftigte und Umsatz
nach dem Schwerpunkt des Unternehmens und
nach Wirtschaftsgruppen und Wirtschaftsklassen

Wirtschaftsgruppen und Wirtschaftsklassen der Arbeitsstätten	Arbeits- stätten	Beschäf- tigte	Umsatz 1967	Wirtschaftsgruppen und Wirtschaftsklassen der Arbeitsstätten	Arbeits- stätten	Beschäf- tigte	Umsatz 1967
	am 30.9.1968				am 30.9.1968		
	Anzahl		1 000 DM		Anzahl		1 000 DM
	1	2	3		1	2	3
40 895 Sonstigen Abfallstoffen	16	69	7054	41 220 Oberbekleidung (ohne Wirk- u. Strickwaren)	47	372	74238
408 Schrott und sonst. Abfallst.	299	1359	201672	41 230 Wäsche, Mieder- u. Korsettware	40	240	61703
Nahrungs- und Genußmitteln				41 235 Wirk-, Strick- u. Textilkurzw. (ohne Schneidereibedarf)	60	675	89329
41 100 Nahrungs- und Genußmitteln versch. Art (Sortiments-GH.)	151	3047	684069	41 240 Hüten, Mützen, Schirmen und Bekleidungszubehör	19	99	7476
41 110 Speise- und Industrie- kartoffeln	40	230	18985	41 250 Kürschnerwaren	18	64	10247
41 115 Gemüse, Obst, Früchten und Gewürzen	590	4148	2464201	41 260 Heimtextilien, Innendekora- tions-, Polsterer- und Sattlerbedarf	192	963	191025
41 120 Mehl	.	.	.	41 265 Bettwaren	8	52	29464
41 124 Zucker	13	204	354039	41 270 Sport- und Campingartikeln	13	81	17962
41 127 Süßwaren	75	350	70009	41 280 Schuhen und Schuhwaren	16	179	36229
41 130 Milcherzeugn. u. Fettwaren	105	939	2332996	412 Bekleidung, Wäsche, Ausstat- tungs- u. Sportart., Schuhen	507	4125	762136
41 135 Eiern u. lebendem Geflügel	49	210	115077	Eisen- u. Metallw., Fertigw. aus Kunststoffen, Glas, Fein- keramik u. Holz (a.n.g.)			
41 140 Fischen u. Fischerzeugnissen	120	821	272844	41 300 Eisen-, Metall- u. Kunstst. Wa- ren versch. Art (Sortim.GH.)	36	343	38597
41 144 Wild und geschlachtetem Geflügel	23	176	64506	41 302 Schrauben, Norm- und Fasson- drehteilen	19	335	32555
41 147 Fleisch und Fleischwaren	224	1214	699261	41 304 Kleineisenwaren, Beschlägen und Bauartikeln	79	511	88180
41 160 Sonst. Nahrungsm. (oh. Kaffee, Tee, Rohkakao u. Getränke)	78	377	74229	41 305 Hausrat aus Eisen, Metall u. Kunstst. (ohne Öfen, Herde, Kühlschr., Waschmasch. u. ä.)	40	546	52482
41 170 Kaffee	105	1035	758324	41 307 Öfen, Herden, Kühlschrän- ken und Waschmaschinen	24	280	63306
41 174 Tee	22	338	88605	41 309 Sonstigen Eisen-, Metall- u. Kunststoffwaren (a.n.g.)	146	1140	126885
41 177 Rohkakao	17	142	357969	41 330 Feinkeram. Erzeugn. u. Glas- waren für den Haushalt	28	290	46002
41 180 Getränken versch. Art	.	.	.	41 335 Verpackungsglas u. -keramik	8	85	17384
41 184 Wein und Spirituosen	107	523	69248	41 360 Möbeln u. kunstgewerblichen Erzeugnissen	113	733	115377
41 187 Bier und alkoholfreien Getränken	85	975	98556	41 390 Sonst. Holzwaren, Korb-, Kork-, Flecht- und Bürstenwaren sowie mit Kinderwagen	35	108	10374
41 190 Rohtabak	11	58	47840	413 Eisen- u. Metallw., Fertigw. aus Kunststoffen, Glas, Fein- keramik u. Holz (a.n.g.)	528	4371	591142
41 195 Tabakwaren	77	623	270735	Elektro-, feinmech. u. opt. Er- zeugn., Schmuck-, Leder-, Galan- terie-, Spielw., Musikinstr.			
411 Nahrungs- und Genußmitteln	1903	15449	8872382	41 400 Elektrotechn. Erzeugnissen (a.n.g.) und Leuchten	199	1960	444717
Bekleidung, Wäsche, Ausstat- tungs- u. Sportart., Schuhen							
41 200 Textilwaren versch. Art	43	1068	166806				
41 210 Tuchen, Futterst. u. Meterware sowie mit Schneidereibedarf (ohne Heimtextilien)	51	332	77657				

Noch: T a b e l l e 10
GA 1

Arbeitsstätten mit Überwiegender Großhandelstätigkeit von Unternehmen des Handels und Gastgewerbes, Beschäftigte und Umsatz
nach dem Schwerpunkt des Unternehmens und
nach Wirtschaftsgruppen und Wirtschaftsklassen

Wirtschaftsgruppen und Wirtschaftsklassen der Arbeitsstätten	Arbeits- stätten	Beschäf- tigte	Umsatz 1967	Wirtschaftsgruppen und Wirtschaftsklassen der Arbeitsstätten	Arbeits- stätten	Beschäf- tigte	Umsatz 1967		
am 30.9.1968				am 30.9.1968					
Anzahl				Anzahl					
1 000 DM				1 000 DM					
1	2	3		1	2	3			
41 405	Rundfunk-, Fernseh- u. Phono- Geräten, deren Teilen und Zubehör, Schallplatten	95	1368	266090	41 720	Hanf- u. Hartfasererzeugn.	29	102	13299
41 430	Foto- u. Kinoapp. sowie -bedarf	48	507	109162	41 740	Technischem Bedarf (a.n.g.)	159	1063	119750
41 435	Sonst. feinmech. u. opt. Er- zeugn. (oh. Dental-, Labor- und Krankenpflegebedarf)	27	206	25683	41 760	Techn. Bäckerei- u. Kondito- reibebedarf sow. -Maschinen	-	-	-
41 460	Uhren und deren Teilen	25	140	14381	41 763	Technischem Fleischerei- bedarf u. -Maschinen	92	713	138078
41 465	Edelmetall- und Schmuckwaren sow.m. Edel- und Schmucksteinen	87	828	62587	41 766	Technischem Brauerei- u. Kel- lereibebedarf sow. -Maschinen	18	74	14168
41 480	Leder- und Täschnerwaren (ohne Schuhe)	15	72	9299	41 769	Techn. Molkereibe- u. -Masch.	4	22	1858
41 490	Galanteriew. u. Geschenkart.	64	508	48163	41 780	Lacken, Farben u. sonst. An- strichbed., Tapeten, Linoleum u. ä. Fußbodenbelag	73	570	71936
41 494	Spielwaren	38	207	28075	41 790	Leder und Schuhmacherbedarf	37	209	30872
41 497	Musikinstrumenten	14	99	19119	417	Techn. Bedarf u. Spezialbed. versch. Wirtschaftszweige	472	3021	466394
414	Elektro-, feinmech. u. opt. Er- zgn., Schmuck-, Leder-, Galan- terie-, Spielw., Musikinstr.	612	5895	1027276		Pharmazent. u. kosmet. Erzgn., Dental-, Labor-, Kranken- pflege- u. Friseurbedarf			
	Fahrzeugen u. Maschinen (ohne Spezialmaschinen der Untergruppe 4176)				41 800	Pharmazent. Erzeugnissen u. pharmazent.Chemikalien	97	1939	433976
41 600	Kraftwagen und Krafträder	60	532	159455	41 840	Dentalbedarf	24	216	17253
41 603	Kraftfahrzeugteilen, -Zubehör und Reifen	178	2341	345690	41 844	Labor- u. Krankenpflegebedarf	80	723	62499
41 606	Fahrrädern, deren Teilen u. Zubehör sow. m. Mopeds	16	94	9328	41 847	Friseurbedarf	36	170	17067
41 609	Sonst. Fahrzeugen, deren Teilen u. Zubehör	17	72	4617	41 870	Feinseifen u. Körperpflege- mitteln	40	2184	273969
41 640	Werkzeugmaschinen	56	529	171263	41 875	Wasch-,Putz- u. Reinigungs- mittel	46	1104	382312
41 642	Baumaschinen, Baugeräten, Feld- u. Industriebahnmat.	26	373	53798	418	Pharmazent. u. kosmet. Erzgn., Dental-, Labor-, Kranken- pflege- u. Friseurbedarf	323	6336	1187076
41 644	Büromaschinen	66	972	145777		Papier, Papierwaren und Druckerzeugnissen			
41 646	Textil- und Nähmaschinen	19	132	36379	41 900	Feinpapier	31	356	275812
41 649	Sonstige Maschinen (ohn. Landmasch. u. Spezial- Masch. d. Untergruppe 4176)	226	2041	430607	41 904	Packpapier	46	314	77929
41 670	Landmaschinen und landwirt- schaftlichen Geräten	15	457	78271	41 907	Pappe	.	.	.
416	Fahrzeugen u. Maschinen (ohne Spezialmaschinen der Untergruppe 4176)	679	7543	1435185	41 930	Schreib- und Papierwaren, Schul- und Büroartikeln	212	1241	119004
	Techn. Bedarf u. Spezialbed. versch. Wirtschaftszweige				41 960	Büchern, wissenschaftlichen und Fachzeitschriften	35	587	52614
41 700	Chemisch-techn. Erzeugnissen	60	268	76433	41 965	Unterhaltungszeitschriften und Zeitungen	29	610	117952
					41 990	Musikalien	.	.	.
					419	Papier, Papierwaren und Druckerzeugnissen	374	3307	682910
					40/41	Großhandel insgesamt	7303	72956	27755430

Tabelle 11
GA 2 CArbeitsstätten mit überwiegender Großhandelstätigkeit von Unternehmen des Handels und Gastgewerbes,
Beschäftigte und Umsatz
nach Wirtschaftsgruppen und zusammengefaßten Umsatzgrößenklassen

Wirtschaftsgruppen der Arbeitsstätten Arbeitsstätten mit einem Umsatz von ... bis unter ... DM	Arbeits- stätten	Beschäftigte				Umsatz 1967	Umsatz		
		insgesamt	darunter		insgesamt		darunter		
			Teil- beschäf- tigte				Teil- beschäf- tigte		
am 30.9.1968				am 30.9.1967		am 30.9.1968			
Anzahl				1 000 DM					
1	2	3	4	5	6	7	8		
400 WAREN VERSCHIEDENER ART									
BIS 250 000	56	109	31	115	35	6428	75,1	114,8	
250 000 - 1 MILL.	53	230	48	245	52	30598	163,4	577,3	
1 MILL. - 5 MILL.	94	984	144	1021	151	224539	279,5	2388,7	
5 MILL UND MEHR	49	2327	203	2318	183	1255816	619,1	25628,9	
NEUERÖFFNUNGEN IM GESCHAEFTSJAH 1968	11	72	6	-	-	-	0,0	0,0	
ZUSAMMEN	263	3722	432	3699	421	1517381	478,9	5769,5	
401 GETREIDE, SAATEN, PFLANZEN, FUTTER- U. DÜNGEMITTELN SOWIE M. LEBENDEN TIEREN									
BIS 250 000	133	243	49	249	48	14917	70,9	112,2	
250 000 - 1 MILL.	81	294	67	287	65	44993	183,9	555,5	
1 MILL. - 5 MILL.	52	425	40	426	46	109342	281,6	2102,7	
5 MILL UND MEHR	44	1595	135	1675	138	3953176	2752,3	89844,9	
NEUERÖFFNUNGEN IM GESCHAEFTSJAH 1968	12	18	3	1	-	-	0,0	0,0	
ZUSAMMEN	322	2575	294	2638	297	4122428	1795,8	12802,6	
402 TEXTILEN KUNSTSTOFFEN U. HALB- WAREN, HAUTEN U. FELLE									
BIS 250 000	25	106	24	106	20	13126	147,0	525,0	
250 000 - 1 MILL.	36	260	40	238	33	96402	420,4	2677,8	
1 MILL. - 5 MILL.	27	406	43	378	42	341295	937,6	12640,6	
5 MILL UND MEHR	109	814	124	761	110	453281	635,5	4158,5	
NEUERÖFFNUNGEN IM GESCHAEFTSJAH 1968	109	814	124	761	110	453281	635,5	4158,5	
ZUSAMMEN	109	814	124	761	110	453281	635,5	4158,5	
404 TECHN. CHEM. K. U. KUNSTSTOFFE, KAUTSCHUK U. KUNSTGUMMI									
BIS 250 000	42	63	18	65	20	3747	73,5	89,2	
250 000 - 1 MILL.	35	133	26	134	26	15636	171,8	561,0	
1 MILL. - 5 MILL.	43	378	41	370	37	105903	310,3	2462,9	
5 MILL UND MEHR	44	2031	64	2015	61	1309629	681,0	25764,3	
NEUERÖFFNUNGEN IM GESCHAEFTSJAH 1968	3	4	-	-	-	-	0,0	0,0	
ZUSAMMEN	167	2009	149	2584	144	1438915	551,3	8616,3	
405 KUHLE, SONST. FESTEN BRENNST. MINERALÖLERZEUGNISSEN									
BIS 250 000	57	123	27	125	29	5456	52,0	95,7	
250 000 - 1 MILL.	27	175	38	181	40	15807	108,6	585,4	
1 MILL. - 5 MILL.	55	485	44	466	40	129214	289,5	2349,3	
5 MILL UND MEHR	69	2561	105	2790	99	2298422	548,9	33310,5	
NEUERÖFFNUNGEN IM GESCHAEFTSJAH 1968	9	57	3	1	1	-	0,0	0,0	
ZUSAMMEN	217	3401	217	3563	209	2448899	771,5	11285,2	
406 ERZEN, EISEN, NE-METALLEN UND HALBZEUG									
BIS 250 000	16	61	10	64	8	10575	210,2	660,9	
250 000 - 1 MILL.	39	360	26	353	25	84229	252,7	2159,7	
1 MILL. - 5 MILL.	39	2664	112	2590	125	1525253	609,8	39109,1	
5 MILL UND MEHR	116	3172	160	3043	165	1621944	547,3	13982,3	
NEUERÖFFNUNGEN IM GESCHAEFTSJAH 1968	116	3172	160	3043	165	1621944	547,3	13982,3	
ZUSAMMEN	116	3172	160	3043	165	1621944	547,3	13982,3	
407 HOLZ, HOLZHALBW., BAUSTOFFEN U. INSTALLATIONSBEDARF									
BIS 250 000	89	189	26	182	29	9575	55,8	107,6	
250 000 - 1 MILL.	111	523	93	522	75	64089	140,9	577,4	
1 MILL. - 5 MILL.	145	1985	200	2046	230	363130	201,6	2504,3	
5 MILL UND MEHR	50	2482	145	2429	127	489615	212,5	9792,3	
NEUERÖFFNUNGEN IM GESCHAEFTSJAH 1968	17	78	3	-	-	-	0,0	0,0	
ZUSAMMEN	412	5257	472	5179	461	926409	192,8	2248,6	

¹⁾ 3 Teilbeschäftigte bzw. 3 Lehrlinge = 1 Vollbeschäftigten

Noch: T a b e l l e 11

GA 2 C

Arbeitsstätten mit überwiegender Großhandelstätigkeit von Unternehmen des Handels und Gastgewerbes,
Beschäftigte und Umsatz
nach Wirtschaftsgruppen und zusammengefaßten Umsatzgrößenklassen

Wirtschaftsgruppen der Arbeitsstätten Arbeitsstätten mit einem Umsatz von ... bis unter ... DM	Arbeits- stätten	Beschäftigte				Umsatz 1967	Umsatz		
		insgesamt	darunter		insgesamt		Teil- beschäf- tigte	je umgerech- neten Vollbe- schäftig- ten 1)	je Arbeits- stätte
am 30.9.1968		am 30.9.1967		am 30.9.1968					
Anzahl				1 000 DM					
1	2	3	4	5	6	7	8		

408	SCHRITT UND SONST.ABFAHRT.								
	BIS 250 000	213	405	51	407	60	14201	38,3	66,7
	250 000 - 1 MILL.	52	312	21	324	21	22747	77,6	437,4
	1 MILL. - 5 MILL.	14	332	8	342	8	36559	112,4	2611,4
	5 MILL UND MEHR	9	285	9	260	11	128165	462,7	14240,6
	NEUERÖFFNUNGEN IM GESCHAEFTSJAHRE 1968	11	25	5	-	-	-	0,0	0,0
	ZUSAMMEN	299	1359	94	1333	100	201672	156,5	674,5
411	NAHRUNGS- UND GENUSSMITTELN								
	BIS 250 000	562	1085	255	1089	271	65401	71,8	116,4
	250 000 - 1 MILL.	521	1328	295	1866	286	284120	175,9	545,3
	1 MILL. - 5 MILL.	495	4515	463	4562	416	1114547	269,2	2251,6
	5 MILL UND MEHR	262	7780	659	7920	553	7408314	1045,3	28276,0
	NEUERÖFFNUNGEN IM GESCHAEFTSJAHRE 1968	63	235	47	2	1	-	0,0	0,0
	ZUSAMMEN	1903	15449	1719	15439	1527	8872382	635,7	4662,3
412	BEKLEIDUNG, WÄSCHE, AUSSTATTUNGS- U. SPORTART., SCHUHEN								
	BIS 250 000	150	338	85	351	54	20083	72,6	105,7
	250 000 - 1 MILL.	140	548	107	559	106	71067	153,6	507,6
	1 MILL. - 5 MILL.	109	1271	153	1236	133	224016	202,4	2055,2
	5 MILL UND MEHR	40	1877	165	1903	162	446970	270,8	11174,3
	NEUERÖFFNUNGEN IM GESCHAEFTSJAHRE 1968	28	91	14	6	1	-	0,0	0,0
	ZUSAMMEN	507	4125	524	4055	496	762136	213,0	1503,2
413	EISEN- U. METALLW., FERTIGW. AUS KUNSTSTOFFEN, GLAS, FEIN- KERAMIK U. HOLZ (A.N.G.)								
	BIS 250 000	223	472	112	479	112	21373	54,0	95,8
	250 000 - 1 MILL.	160	893	140	891	114	86025	110,0	537,7
	1 MILL. - 5 MILL.	107	1778	219	1761	159	236216	151,0	2207,6
	5 MILL UND MEHR	21	1195	110	1194	101	247528	236,6	11787,0
	NEUERÖFFNUNGEN IM GESCHAEFTSJAHRE 1968	17	33	6	1	1	-	0,0	0,0
	ZUSAMMEN	528	4371	587	4326	527	591142	154,8	1119,6
414	ELEKTRO-, FEINMECH. U. OPT. ER- ZUGN., SCHMUCK-, LEDER-, GALAN- TERIE-, SPIELW., MUSIKINST.								
	BIS 250 000	216	498	104	453	96	21440	51,0	99,3
	250 000 - 1 MILL.	198	939	168	974	191	105781	131,6	534,2
	1 MILL. - 5 MILL.	135	1833	205	1849	183	295203	181,7	2186,7
	5 MILL UND MEHR	35	2513	129	2343	85	604852	261,6	17281,5
	NEUERÖFFNUNGEN IM GESCHAEFTSJAHRE 1968	28	112	15	-	-	-	0,0	0,0
	ZUSAMMEN	612	5895	621	5619	555	1027276	155,2	1678,6
415	FAHRZEUGEN U. MASCHINEN (OHNE SPEZIALMASCHINEN DER UNTERGRUPPE 4176)								
	BIS 250 000	199	429	115	427	110	23119	66,5	116,2
	250 000 - 1 MILL.	199	1105	145	1117	139	107513	110,9	540,3
	1 MILL. - 5 MILL.	189	2929	256	2836	229	424085	162,2	2243,8
	5 MILL UND MEHR	55	2964	195	2920	193	880468	319,8	16008,5
	NEUERÖFFNUNGEN IM GESCHAEFTSJAHRE 1968	37	96	16	1	1	-	0,0	0,0
	ZUSAMMEN	679	7543	727	7301	672	1435185	212,0	2113,7
417	TECHN.BEDARF U. SPEZIALBED. VERSCH. WIRTSCHAFTSZWEIGE								
	BIS 250 000	157	404	92	403	85	20129	59,1	102,2
	250 000 - 1 MILL.	155	809	133	800	128	82601	116,5	532,9
	1 MILL. - 5 MILL.	86	1186	143	1178	131	192949	181,3	2243,6
	5 MILL UND MEHR	18	593	34	791	34	170715	306,9	9484,2
	NEUERÖFFNUNGEN IM GESCHAEFTSJAHRE 1968	16	29	10	-	-	-	0,0	0,0
	ZUSAMMEN	472	3021	412	3172	378	466354	173,2	988,1

1) Teilbeschäftigte bzw. 3 Lehrlinge = 1 Vollbeschäftigten

Noch: T a b e l l e 11
GA 2 C

Arbeitsstätten mit überwiegender Großhandelstätigkeit von Unternehmen des Handels und Gastgewerbes,
Beschäftigte und Umsatz
nach Wirtschaftsgruppen und zusammengefaßten Umsatzgrößenklassen

Wirtschaftsgruppen der Arbeitsstätten Arbeitsstätten mit einem Umsatz von ... bis unter ... DM	Arbeits- stätten	Beschäftigte				Umsatz 1967	Umsatz	
		insgesamt	darunter	insgesamt	darunter		je umgerech- neten Vollbe- schäftig- ten ¹⁾	je Arbeits- stätte
			Teil-		Teil-			
			beschäf- tigte		beschäf- tigte			
			am 30.9.1968		am 30.9.1967			
Anzahl						1 000 DM		
1	2	3	4	5	6	7	8	

418 PHARMAZEUT.-U.-KOSMET.-ERZGN.,
DENTAL-, LABOR-, KRANKEN-
PFLEGE- U. FRISURBEDARF

BIS 250 000	131	277	69	286	73	12252	54,1	93,8
250 000 - 1 MILL.	81	515	89	485	78	45533	102,6	562,1
1 MILL. - 5 MILL.	65	1115	119	1084	114	144941	144,1	2229,9
5 MILL. UND MEHR	32	4406	405	4488	390	984310	242,6	30759,7
NEUERÖFFNUNGEN IM GESCHAFTSJAHRE 1968	14	23	4	-	-	-	0,0	0,0
ZUSAMMEN	323	6336	686	6343	655	1187076	206,3	3675,2

419 PAPIER, PAPIERWAREN UND
DRUCKERZEUGNISSE

BIS 250 000	154	391	79	392	83	17837	53,7	91,9
250 000 - 1 MILL.	94	539	116	523	98	47373	104,3	504,0
1 MILL. - 5 MILL.	54	887	128	918	166	113789	143,7	2107,2
5 MILL. UND MEHR	25	1476	104	1482	85	503911	367,1	20156,4
NEUERÖFFNUNGEN IM GESCHAFTSJAHRE 1968	7	14	2	-	-	-	0,0	0,0
ZUSAMMEN	274	3307	429	3315	432	682910	230,4	1826,0

40/41 GROSSHANDEL

BIS 250 000	2538	5097	1137	5098	1167	260343	60,6	102,6
250 000 - 1 MILL.	1548	9010	1520	9078	1447	1051584	134,5	539,8
1 MILL. - 5 MILL.	1718	20723	2229	20686	2141	3895064	209,6	2267,2
5 MILL. UND MEHR	619	37181	2617	37496	2389	22548439	661,4	27531,7
NEUERÖFFNUNGEN IM GESCHAFTSJAHRE 1968	280	945	144	12	5	-	0,0	0,0
INSGESAMT	7343	72956	7647	72370	7149	27755430	422,9	3800,6

1) 3 Teilbeschäftigte bzw. 3 Lehrlinge = 1 Vollbeschäftigten

Einzelhandel

Tabelle 1
EU 1 A

Unternehmen, Arbeitsstätten, Beschäftigte, Umsatz, Löhne und Gehälter
nach Wirtschaftsgruppen, Wirtschaftsklassen sowie
nach Betriebsformen für den Einzelhandel insgesamt

Wirtschaftsgruppen und Wirtschaftsklassen Betriebsformen	Unter- nehmen	Arbeits- stätten	Beschäftigte			Umsatz 1967			Löhne, Gehälter und gesetzliche Sozialauf- wendungen 1967
			insgesamt	darunter Arbeit- nehmer	ins- gesamt	darunter			
						Versand- handels- umsatz	Umsatz im Markt-, Straßen- und Hau- sierhan- del		
am 30.9.1966		am 30.9.1967		1 000 DM					
Anzahl									
1	2	3	4	5	6	7	8	9	
WAREN VERSCHIEDENER ART									
43000 WAREN VERSCH. ART,HAUPTR. BEKLEIDUNG,TEXTIL IEN, HAUSRAT U. WOHNBEDARF	17	41	3920	3418	3398	645284	607732	121	45243
43040 WAREN VERSCH. ART,HAUPTR. NAHRUNGS- U. GENUSSMITTEL	7	7	172	175	165	13485	-	-	905
43070 GEBRAUCHTWAREN -OHNE KRAFT- FAHRZEUGE U. ANTIQUITAETEN-	76	80	122	122	27	3503	-	23	219
430 WAREN VERSCHIEDENER ART	100	128	4214	3715	3590	662272	607732	144	46367
NAHRUNGS- UND GENUSSMITTELN									
43100 NAHRUNGS- UND GENUSSMITTELN VERSCH. ART -OH.REFORMW.-	2773	3642	19606	19685	15569	1594809	6421	13962	123612
43105 REFORMWAREN	51	73	264	250	177	13366	-	-	1225
43140 KARTOFFELN, GEMUESE, OBST UND SUEDFRUECHTEN	1045	1076	2548	2592	935	126217	660	23680	5121
43141 MILCH, MILCHERZEUGNISSEN, FETTWAREN UND ETERN	328	329	789	801	308	55913	519	7560	1553
43142 FISCHEN U. FISCHERZEUGNISSEN	269	280	865	879	462	39978	544	5432	3196
43143 WILD UND GEFLUEGEL	21	23	83	83	55	6071	72	516	522
43144 SUESSWAREN	147	167	405	392	201	16500	160	4365	1396
43145 KAFFEE, TEE UND KAKAO	96	204	715	730	606	47453	8740	557	5253
43146 BROT, KLEIN- U. FEINGEBAECK	215	234	735	678	393	35613	289	3756	2962
43147 FLEISCH UND FLEISCHWAREN	213	229	892	829	518	62940	66	6762	4451
43149 SONST. NAHRUNGS-UND GENUSSM. -OH. GETRAENKE U. TABAKWAREN-	21	22	64	61	34	3377	1916	166	268
43160 WEIN UND SPIRITUOSEN	133	206	627	609	416	64865	542	261	3824
43165 BIER UND ALKOHOLFREIEN GETRAENKEN	114	115	235	241	115	9234	48	683	420
43190 TABAKWAREN	1402	1720	4260	4081	2214	337222	1954	5361	15431
431 NAHRUNGS- UND GENUSSMITTELN	6828	8320	32088	31911	22003	2413578	21931	73261	169234
BEKLEIDUNG, WAESCHE, AUSSTAT- TUNGS- U. SPORTART., SCHUHEN									
43200 TEXTILWAREN VERSCH. ART	392	405	1986	2070	1572	107531	1828	3337	12847
43210 TUCHEN, FUTTERSTOFFEN U. ME- TERW. -OHNE HEIMTEXTILIEN UND SCHNEIDEREI-BEDARF-	12	13	137	142	128	7278	-	106	1410
43220 OBERBEKLEIDUNG VERSCH. ART	92	106	1271	1260	1133	82577	778	1543	11252
43224 OBERBEKLEIDUNG FUER HERREN UND KNABEN	114	149	766	771	608	62221	872	75	5789
43227 OBERBEKLEIDUNG FUER DAMEN, MAEDCHEN UND KINDER	281	354	2741	2726	2368	156730	137	1019	18427
43230 LEIBWAESCHE, WIRK-U. STRICKW. SOW. M. STRUEMPFEN U. BABYART.	290	386	1927	1929	1534	88358	241	3581	10406
43232 AUSSTEUER-, HAUS-, BETT- UND TISCHWAESCHE	17	21	91	89	62	3828	106	25	477
43234 NIEDER- UND KORSETTWAREN	42	49	216	219	170	9301	453	118	1149
43236 TEXTILKURZWAREN UND SCHNEIDEREI-BEDARF	28	28	59	60	21	1819	-	182	137
43238 HANDARBEITEN UND HANDARBEITSBEDARF	20	26	71	65	38	2767	-	25	321

Koch: Tabelle 1
EU 1 A

Unternehmen, Arbeitsstätten, Beschäftigte, Umsatz, Löhne und Gehälter
nach Wirtschaftsgruppen, Wirtschaftsklassen sowie
nach Betriebsformen für den Einzelhandel insgesamt

Wirtschaftsgruppen und Wirtschaftsklassen Betriebsformen	Unter- nehmen	Arbeits- stätten	Beschäftigte			Umsatz 1967			Löhne, Gehälter und gesetzliche Sozialauf- wendungen 1967
			insgesamt	Arbeit- nehmer	ins- gesamt	darunter			
						Versand- handels- umsatz	Umsatz in Markt-, Straßen- und Hau- sierhan- del		
am 30.9.1968			am 30.9.1967			1 000 DM			
Anzahl									
1	2	3	4	5	6	7	8	9	
43240 HUETEN UND HUETZEN	39	41	147	158	105	5244	-	228	840
43244 SCHIRMEN	13	21	148	153	131	4656	-	15	1127
43247 OBERHEMDEN, BLUSEN, KRAWAT- TEN, HANDSCHUHEN, SCHALS UND SONST. BEKLEIDUNGSGÜTER	35	35	144	144	98	8571	-	749	807
43250 KLEBERSCHNITTWAREN	33	38	167	155	118	9258	-	-	1020
43260 TEPPICHEN, GARDINEN UND -ZU- BEHÖR, SONST. HEIMTEXTILIEN	196	270	1587	1579	1338	101939	409	3239	13619
43265 BETTWAREN	42	45	185	193	133	9515	696	278	1140
43270 SPORT- UND CAMPINGARTIKELN	48	52	192	188	126	13519	242	-	898
43280 SCHUHEN UND SCHUHWAREN	158	256	3286	3172	2922	156041	70	439	20779
432 BEKLEIDUNG, WAESCHE, AUSSTAT- TUNGS- U. SPORTART., SCHUHEN	1852	2295	15121	15073	12605	831253	5832	14999	102445
EISEN- U. METALLW., HAUSRAT U. WOHNBED. A. KUNSTSTOFF, GLAS, FEINKERAMIK U. HOLZ									
43300 EISEN-, METALL- UND KUNSTSTOFFW. VERSCH. ART.	136	146	805	814	611	41340	302	364	5255
43302 HAUSRAT AUS EISEN, METALL U. KUNSTST. -DH. OFEN, HERDE, ELEKTROGER. U. SCHNEIDW.-	119	121	509	521	345	26110	586	1027	2824
43304 OFEN, HERDEN, KÜHL- SCHRAEN- KEN UND WASCHMASCHINEN	33	53	816	815	778	60033	50911	65	7297
43306 SCHNEIDWAREN, BESTECKEN UND ÄHNLICHEN STAHLWAREN	17	17	54	54	31	2495	-	61	262
43308 WAFFEN, MUNITION U. JAGDART.	22	24	82	73	44	4909	303	-	306
43330 FEINKERAM., ERZEUGN. U. GLAS- WAREN FÜR DEN HAUSHALT	75	85	583	582	476	37705	-	94	4895
43360 MÖBELN U. SONST. EINRICHT- UNGSGEGENST. -DH. GEBÄ. MÖBEL U. ANTIQUITÄTEN-	275	344	2532	2460	2099	225557	2600	727	26833
43363 ANTIQUITÄTEN, ANTIKEN TEPPICHEN UND MÜNZEN	58	58	107	105	30	5536	53	16	213
43366 KUNSTGEFÄßSTÄNDEN U. BIL- DERN -NICHT ANTIQUITÄTEN-	22	22	67	66	42	3545	-	33	435
43369 KUNSTGEWERBL. ERZEUGNISSEN	45	47	139	138	80	6327	20	1	536
43390 SONST. HOLZW., KORB-, KORK- U. FLECHTW. SOW. M. KINDERWAGEN	33	45	241	218	174	17372	1023	97	2092
433 EISEN- U. METALLW., HAUSRAT U. WOHNBED. A. KUNSTSTOFF, GLAS, FEINKERAMIK U. HOLZ	835	962	5935	5846	4710	430979	55648	2485	50958
ELEKTRO-, FEINMECH., OPT. ER- ZGN., SCHMUCK-, LEDER-, GALAN- TERIE-, SPIELW., MUSIKINST.									
43400 ELEKTROTECHN. ERZEUGNISSEN -A.V.G.-	88	141	979	912	790	74368	30988	105	7252
43404 RUNDUNK-, FERNSEH- U. PHONO- GER. SOW. M. SCHALLPLATTEN	298	346	2107	2044	1652	158434	488	837	14476
43407 LEUCHTEN	47	51	297	277	205	14400	68	20	2067
43430 FOTO- U. KINOAPP. SOWIE-BEDARF	67	79	490	519	418	33992	2671	-	3642
43435 SONST. FEINMECH. U. OPT. ERZGN. -DH. ORTHOP. U. MED. ARTIKEL-	40	50	295	278	226	12764	-	-	2250
43460 JHREN, EDELMETALL- UND SCHMUCKWAREN	351	383	1649	1628	1135	95151	94	344	11118

Noch: Tabelle 1
EU 1 A

Unternehmen, Arbeitsstätten, Beschäftigte, Umsatz, Löhne und Gehälter
nach Wirtschaftsgruppen, Wirtschaftsklassen sowie
nach Betriebsformen für den Einzelhandel insgesamt

Wirtschaftsgruppen und Wirtschaftsklassen Betriebsformen	Unter- nehmen	Arbeits- stätten	Beschäftigte		ins- gesamt	Umsatz 1967			Löhne, Gehälter und gesetzliche Sozialauf- wendungen 1967	
			insgesamt	darunter		ins- gesamt	darunter			
				Arbeit- nehmer			Verband- handels- umsatz	Umsatz im		
								Markt-, Straßen- und Hau- sierhan- del		
am 30.9.1968			am 30.9.1967		1 000 DM					
Anzahl										
1	2	3	4	5	6	7	8	9		
43480 LEDER- UND TASCHNERWAREN -OHNE SCHUHE-	77	119	654	640	534	31644	13	63	4219	
43490 GALANTERIEW. U. GESCHENKART.	34	34	114	101	66	4464	16	67	600	
43494 SPIELWAREN	109	118	485	500	361	24877	39	1099	2715	
43497 MUSIKINSTRUMENTEN	33	35	104	100	62	6212	110	13	604	
434 ELEKTRO-, FEINMECH., OPT., ER- ZGN., SCHMUCK-, LEDER-, GALAN- TERIE-, SPIELW., MUSIKINST.	1144	1356	7174	5999	5449	456295	34487	2548	48943	
PAPIERWAREN U. DRUCKERZEUGN.										
43500 SCHREIB- UND PAPIERWAREN, SCHUL- UND BÜROARTIKELN	217	238	970	970	671	51120	9967	216	5792	
43505 SAMMLERARTIKELN	52	54	124	115	55	7322	1744	153	591	
43540 BÜCHERN, WISSENSCHAFTLICHEN UND FACHZEITSCHRIFTEN	187	206	1156	1137	902	59364	15495	729	6978	
43545 UNTERHALTUNGSZEITSCHRIFTEN UND ZEITUNGEN	156	208	600	583	409	23011	904	1924	4186	
43570 MUSIKALIEN	4	5	13	12	5	196	40	-	8	
435 PAPIERWAREN U. DRUCKERZEUGN.	616	711	2863	2817	2042	141013	29151	4021	17555	
PHARMAZEUT., ORTHOP., MED. U. KOSMET., ART., SCHW. M. PUTZ- UND REINIGUNGSMITTELN										
43600 APOTHEKEN	331	331	2631	2547	2188	182189	93	-	21677	
43604 PRÄPARATE	604	717	2569	2543	1672	120526	401	-	10231	
43607 PHARMAZEUT., ERZEUGN. U. CHEMI- KALIEN -SONST. EINZELHANDEL-	4	4	14	14	10	1139	118	-	124	
43640 ORTHOP. U. MED. ARTIKELN -OH. PHARMAZEUT., ERZEUGNISSE-	39	69	311	304	250	11654	288	-	2290	
43670 KOSMETISCHEN ARTIKELN UND KÖRPERPFLEGEMITTELN	86	95	390	349	253	19746	143	242	1933	
43675 FEINSEIFEN U. BÜROSTENWAREN, WASCH-, PUTZ- U. REINIGUNGSM.	196	397	1643	1595	1434	95296	1191	1547	10472	
436 PHARMAZEUT., ORTHOP., MED. U. KOSMET., ART., SCHW. M. PUTZ- UND REINIGUNGSMITTELN	1260	1613	7605	7453	5807	429420	2639	1829	46727	
KOHLE, SONST. FESTEN BRENNST. U. MINERALERLEERZEUGNISSEN										
43700 BRENNSTOFFEN	363	391	1917	2012	1497	174313	846	711	17749	
43750 MINERALERLEERZEUGNISSEN -TANKSTELLENAUSATZ IN EIGENEM NAMEN-	97	105	595	505	407	39549	-	-	4412	
437 KOHLE, SONST. FESTEN BRENNST. U. MINERALERLEERZEUGNISSEN	460	496	2512	2518	1899	213862	846	711	22151	
FAHRZEUGE, MASCHINEN UND BÜROEINRICHTUNGEN										
43800 KRAFTWAGEN UND KRAFTRAEDERN	298	408	7122	7338	5970	581276	389	273	65369	
43804 KRAFTFAHRZEUGTEILEN, -ZUBEHÖR UND REIFEN	94	122	676	677	570	39628	75	66	5456	
43807 FAHRRAEDERN, DEREN TEILEN U. ZUBEHÖR SCHW. M. MOPEDS	96	104	311	324	196	13497	283	-	1304	

Noch: Tabelle 1
EU 1 A

Unternehmen, Arbeitsstätten, Beschäftigte, Umsatz, Löhne und Gehälter
nach Wirtschaftsgruppen, Wirtschaftsklassen sowie
nach Betriebsformen für den Einzelhandel insgesamt

Wirtschaftsgruppen und Wirtschaftsklassen Betriebsformen	Unter- nehmen	Arbeits- stätten	Beschäftigte			Umsatz 1967			Löhne, Gehälter und gesetzliche Sozialauf- wendungen 1967
			insgesamt	darunter Arbeit- nehmer	ins- gesamt	darunter			
						Versand- handels- umsatz	Umsatz in Markt-, Straßen- und Hau- sierhan- del		
am 30.9.1968		am 30.9.1967							
Anzahl			1 000 DM						
1	2	3	4	5	6	7	8	9	
43830 BJEROMASCHINEN, BJEROMOEBEL U. ORGANISATIONSMITTELN	47	60	720	713	644	39772	-	-	7650
43860 MÄHMASCHINEN	11	75	361	417	407	24953	-	27	4654
43890 LANDMASCHINEN UND LANDWIRT- SCHAFTLICHE GERÄTE	8	8	40	43	35	3190	-	-	293
438 FAHRZEUGEN, MASCHINEN UND BÜROEINRICHTUNGEN	554	777	9233	9517	4822	702316	747	366	84726
SONSTIGEN WAREN									
43900 SAEMEREIEN, FUTTER- UND DJENGEMITTELN	78	81	245	244	133	12414	279	825	1156
43905 BLUMEN UND PFLANZEN	833	888	2406	2327	1151	65047	234	7019	6930
43910 LEBENDE TIEREN SOWIE MIT ZOOLOGISCHEM BEDARF	92	99	216	207	73	6571	43	153	450
43930 LACKEN, FÄRBE UND SONSTIGEM ANSTRICHBEDARF	49	53	150	139	80	7023	-	-	719
43935 PAPETE, LINOLEUM UND AE. FUSSBODENBELAG	126	133	569	566	391	32820	426	544	4248
43950 LEDER UND SCHUHMACHERBEDARF	15	16	31	28	9	1336	111	49	75
43970 INSTALLATIONSBEDARF F. GAS, WASSER U. HEIZUNG	13	13	62	55	38	3164	-	-	408
43990 TECHNISCHEN BEDARF -A.N.G.-	66	69	323	319	232	20704	96	215	2772
439 SONSTIGEN WAREN	1272	1352	4008	3884	2107	149079	1192	8309	16768
43 EINZELHANDEL INSGESAMT	14921	18010	90750	89733	63034	6430458	759255	108173	605884
DAVON									
WARENHAUSENTERNEHMEN
VERSAHNDHANDELS-ENTERNEHMEN	260	349	5769	5430	5072	737545	751544	465	61108
KONSUMGENÜSSGESCHAFTEN UND SONSTIGE VERBRAUCHERORGANISATIONEN
ENTERNEHMEN DES AMBULANTEN HANDELS	1419	1428	2590	2629	646	112621	385	104435	3503
FILIAL-ENTERNEHMEN	98	1607	15021	15222	15094	1053401	2530	-	131732
JEHRIGE ENTERNEHMEN	13141	14285	60381	59388	41161	3961963	4696	3273	346226

Tabelle 2
EU 1 BUnternehmen, Arbeitsstätten, Beschäftigte, Umsatz, Löhne und Gehälter
nach Wirtschaftsgruppen, Wirtschaftsklassen und zusammengefaßten Beschäftigtenrößenklassen

Wirtschaftsgruppen und Wirtschaftsklassen Unternehmen mit Beschäftigten am 30.9.1968	Unter- nehmen	Arbeits- stätten	Beschäftigte		ins- gesamt	Umsatz 1967			Löhne, und gesetzliche Sozialauf- wendungen 1967	
			insgesamt	darunter Arbeit- nehmer		darunter		Löhne, und gesetzliche Sozialauf- wendungen 1967		
						ins- gesamt	Versand- handels- umsatz			Umsatz im Markt-, Straßen- und Hau- sierhan- del
am 30.9.1968		am 30.9.1967		1 000 DM						
1	2	3	4	5	6	7	8	9		

WAREN VERSCHIEDENER ART								
43000 WAREN VERSCH. ART,HAUPT- BEKLEIDUNG, TEXTIL IEN, HAUSRAT U. WOHNBEDARF								
1	*	*	*	*	*	*	*	*
2	*	*	*	*	*	*	*	*
3 UND 4	-	-	-	-	-	-	-	-
5 - 9	*	*	*	*	*	*	*	*
10 - 19	-	-	-	-	-	-	-	-
20 - 49	-	-	-	-	-	-	-	-
50 UND MEHR	*	*	*	*	*	*	*	*
ZUSAMMEN	17	41	3920	3418	3398	645284	607732	121 45243
43040 WAREN VERSCH. ART,HAUPT- NAHRUNGS- U. GENUSSMITTEL								
1	*	*	*	*	*	*	*	*
2	*	*	*	*	*	*	*	*
3 UND 4	*	*	*	*	*	*	*	*
5 - 9	*	*	*	*	*	*	*	*
10 - 19	-	-	-	-	-	-	-	-
20 - 49	-	-	-	-	-	-	-	-
50 UND MEHR	*	*	*	*	*	*	*	*
ZUSAMMEN	7	7	172	175	165	13485	-	- 905
43070 GEBRAUCHTWAREN -OHNE KRAFT- FAHRZEUGE U. ANTIQUITAETEN-								
1	46	46	46	44	2	1340	-	23 10
2	21	21	42	45	8	1229	-	- 43
3 UND 4	*	*	*	*	*	*	*	*
5 - 9	*	*	*	*	*	*	*	*
10 - 19	-	-	-	-	-	-	-	-
20 - 49	-	-	-	-	-	-	-	-
50 UND MEHR	-	-	-	-	-	-	-	-
ZUSAMMEN	76	80	122	122	27	3503	-	23 219
430 WAREN VERSCHIEDENER ART								
1	53	53	53	50	2	1648	104	32 10
2	29	29	58	61	11	2094	-	112 57
3 UND 4	8	12	27	22	9	520	-	- 59
5 - 9	*	*	*	*	*	*	*	*
10 - 19	*	*	*	*	*	*	*	*
20 - 49	-	-	-	-	-	-	-	-
50 UND MEHR	4	28	4029	3536	3531	659100	607104	- 45824
ZUSAMMEN	100	128	4214	3715	3590	662272	607732	144 46367
NAHRUNGS- UND GENUSSMITTELN								
43100 NAHRUNGS- UND GENUSSMITTELN VERSCH. ART -OH.REFORMW.-								
1	473	473	473	536	64	40059	320	941 341
2	890	895	1780	1806	440	137473	768	4164 2300
3 UND 4	850	866	2847	2842	1466	232912	1921	6039 7895
5 - 9	403	458	2466	2343	1677	218244	14	1934 10718
10 - 19	105	142	1311	1220	1057	121976	1859	884 8047
20 - 49	34	147	1052	971	923	92868	1497	- 7286
50 UND MEHR	18	661	9677	9962	9942	751277	42	- 87025
ZUSAMMEN	2773	3642	19606	19685	15569	1594809	6421	13962 123612
43105 REFORMWAREN								
1	*	*	*	*	*	*	*	*
2	20	20	40	39	13	2314	-	- 70
3 UND 4	8	9	28	31	17	1655	-	- 149
5 - 9	17	27	97	85	60	5010	-	- 444
10 - 19	*	*	*	*	*	*	*	*
20 - 49	*	*	*	*	*	*	*	*
50 UND MEHR	-	-	-	-	-	-	-	-
ZUSAMMEN	51	73	264	250	177	13366	-	- 1225

Noch: Tabelle 2
EU 1 B

Unternehmen, Arbeitsstätten, Beschäftigte, Umsatz, Löhne und Gehälter
nach Wirtschaftsgruppen, Wirtschaftsklassen und zusammengefaßten Beschäftigtengrößenklassen

Wirtschaftsgruppen und Wirtschaftsklassen Unternehmen mit Beschäftigten am 30.9.1968	Unter- nehmen	Arbeits- stätten	Beschäftigte			Umsatz 1967			Löhne, und gesetzliche Sozialauf- wendungen 1967
			insgesamt	darunter Arbeit- nehmer	ins- gesamt	darunter			
						Versand- handels- umsatz	Umsatz im Markt-, Straßen- und Hau- sierhan- del		
								1 000 DM	
am 30.9.1968	am 30.9.1967		Anzahl						
	1	2	3	4	5	6	7	8	9
43140 KARTOFFELN, GEMÜSE, OBST UND SJEDFRUECHTEN									
1	228	228	228	258	20	14181	144	5086	94
2	483	486	966	962	153	42763	391	9335	726
3 UND 4	272	280	898	895	399	43904	17	7226	2007
5 - 9	54	63	314	300	199	15409	108	1772	1073
10 - 19	*	*	*	*	*	*	*	*	*
20 - 49	-	-	-	-	-	-	-	-	-
50 UND MEHR	*	*	*	*	*	*	*	*	*
ZUSAMMEN	1045	1076	2548	2592	935	126217	660	23689	5121
43141 MILCH, MILCHERZEUGNISSEN, FETTWAREN UND EIERN									
1	76	76	76	82	3	5012	84	1638	13
2	137	138	274	275	61	21292	-	3753	336
3 UND 4	93	93	311	313	153	20632	361	1978	750
5 - 9	22	22	128	131	91	8977	74	181	454
10 - 19	-	-	-	-	-	-	-	-	-
20 - 49	-	-	-	-	-	-	-	-	-
50 UND MEHR	-	-	-	-	-	-	-	-	-
ZUSAMMEN	328	329	789	801	308	55913	519	7560	1553
43142 FISCHEN U. FISCHERZEUGNISSEN									
1	49	49	49	54	5	2585	-	1453	14
2	85	85	170	167	27	6852	102	1790	193
3 UND 4	95	97	325	322	167	14223	140	1802	1053
5 - 9	32	39	208	220	160	10553	302	387	1106
10 - 19	*	*	*	*	*	*	*	*	*
20 - 49	*	*	*	*	*	*	*	*	*
50 UND MEHR	-	-	-	-	-	-	-	-	-
ZUSAMMEN	269	280	865	879	462	39998	544	5432	3196
43143 WILD UND GEFLÜGEL									
1	*	*	*	*	*	*	*	*	*
2	8	8	16	15	4	734	-	245	25
3 UND 4	4	4	*	*	*	*	*	*	*
5 - 9	3	3	21	20	16	1859	-	-	150
10 - 19	*	*	*	*	*	*	*	*	*
20 - 49	-	-	-	-	-	-	-	-	-
50 UND MEHR	-	-	-	-	-	-	-	-	-
ZUSAMMEN	21	23	83	83	55	6071	72	516	522
43144 SÜßWAREN									
1	50	50	50	50	4	2113	-	1001	24
2	49	50	98	99	22	3852	2	1629	117
3 UND 4	34	34	109	111	64	4620	156	1660	298
5 - 9	10	11	65	50	43	3488	-	75	249
10 - 19	*	*	*	*	*	*	*	*	*
20 - 49	*	*	*	*	*	*	*	*	*
50 UND MEHR	-	-	-	-	-	-	-	-	-
ZUSAMMEN	147	167	405	392	201	16500	160	4365	1396
43145 KAFFEE, TEE UND KAKAO									
1	34	34	34	35	5	1493	141	409	31
2	25	26	50	54	18	2236	342	145	100
3 UND 4	17	19	54	64	36	3624	1137	-	262
5 - 9	10	12	64	65	50	5765	3555	12	341
10 - 19	4	8	58	60	54	5953	2204	-	508
20 - 49	*	*	*	*	*	*	*	*	*
50 UND MEHR	*	*	*	*	*	*	*	*	*
ZUSAMMEN	96	204	715	730	606	47453	8740	557	5253
43146 BROT, KLEIN- U. FEINGEBÄCK									
1	57	57	57	56	3	3408	199	721	8
2	74	74	148	132	34	7122	90	714	121
3 UND 4	50	51	169	151	72	8239	-	1229	385
5 - 9	29	32	178	167	121	7305	-	1292	698
10 - 19	*	*	*	*	*	*	*	*	*
20 - 49	*	*	*	*	*	*	*	*	*
50 UND MEHR	*	*	*	*	*	*	*	*	*
ZUSAMMEN	215	234	735	678	393	35613	289	3956	2962

Reihe: Tabelle 2
EU 1 B

Unternehmen, Arbeitsstätten, Beschäftigte, Umsatz, Löhne und Gehälter
nach Wirtschaftsgruppen, Wirtschaftsklassen und zusammengefaßten Beschäftigtengrößenklassen

Wirtschaftsgruppen und Wirtschaftsklassen Unternehmen mit Beschäftigten am 30.9.1968	Unter- nehmen	Arbeits- stätten	Beschäftigte			Umsatz 1967			Löhne, Gehälter und gesetzliche Sozialauf- wendungen 1967	
			insgesamt	darunter Arbeit- nehmer	ins- gesamt	darunter				
						Verwand- handels- umsatz	Umsatz im Markt-, Straßen- und Bau- sierhan- del			
								Anzahl		1 000 DM
1	2	3	4	5	6	7	8	9		
43147 FLEISCH UND FLEISCHWAREN										
1	29	29	29	31	3	1713	-	834	14	
2	61	61	122	120	21	7458	-	3440	128	
3 UND 4	65	65	220	211	116	15449	66	2764	854	
5 - 9	51	56	317	321	240	26469	-	424	2115	
10 - 19	4	4	50	46	41	3133	-	-	388	
20 - 49	*	*	*	*	*	*	*	*	*	
50 UND MEHR	*	*	*	*	*	*	*	*	*	
ZUSAMMEN	213	229	892	829	518	62740	66	6762	4451	
43149 SONST. NÄHRUNGS- UND GENUSSM. -DH., GETRÄNKE U. TABAKWAREN-										
1	10	10	10	10	-	522	-	97	-	
2	5	5	10	10	2	348	-	54	10	
3 UND 4	*	*	*	*	*	*	*	*	*	
5 - 9	*	*	*	*	*	*	*	*	*	
10 - 19	-	-	-	-	-	-	-	-	-	
20 - 49	*	*	*	*	*	*	*	*	*	
50 UND MEHR	-	-	-	-	-	-	-	-	-	
ZUSAMMEN	21	22	64	61	34	3377	1916	166	268	
43160 WEIN UND SPIRITUOSEN										
1	24	24	24	26	3	2269	63	-	14	
2	45	45	90	84	21	6455	-	261	129	
3 UND 4	31	37	104	101	39	8265	129	-	237	
5 - 9	18	33	117	116	91	12028	150	-	851	
10 - 19	11	39	152	146	132	15493	-	-	1131	
20 - 49	*	*	*	*	*	*	*	*	*	
50 UND MEHR	*	*	*	*	*	*	*	*	*	
ZUSAMMEN	133	206	627	603	416	64865	542	261	3824	
43165 BIER UND ALKOHOLFREIE GETRÄNKEN										
1	79	79	79	75	2	2101	-	227	4	
2	24	24	48	47	12	2701	45	299	83	
3 UND 4	7	7	24	24	10	1651	-	157	76	
5 - 9	*	*	*	*	*	*	*	*	*	
10 - 19	-	-	-	-	-	-	-	-	-	
20 - 49	-	-	-	-	-	-	-	-	-	
50 UND MEHR	*	*	*	*	*	*	*	*	*	
ZUSAMMEN	114	115	235	241	115	9234	48	683	420	
43190 TABAKWAREN										
1	436	436	436	416	29	38133	582	1463	152	
2	567	563	1124	1066	230	79354	314	2032	1090	
3 UND 4	204	312	995	946	453	74505	824	1558	2293	
5 - 9	87	112	514	487	354	37714	-	308	1818	
10 - 19	5	11	57	51	44	7169	-	-	337	
20 - 49	4	8	131	126	118	29505	-	-	1323	
50 UND MEHR	4	278	1003	989	986	70842	34	-	8458	
ZUSAMMEN	1402	1720	4260	4081	2214	337222	1954	5361	15431	
431 NÄHRUNGS- UND GENUSSMITTELN										
1	1552	1552	1552	1634	141	113953	1533	14012	709	
2	2468	2480	4936	4876	1058	321424	2257	27871	5388	
3 UND 4	1833	1878	6109	6038	3010	431281	4763	23848	16314	
5 - 9	740	873	4509	4337	3114	353962	6403	6385	20066	
10 - 19	150	236	1905	1797	1563	168588	4139	1145	12312	
20 - 49	55	275	1697	1567	1486	162518	3403	-	12900	
50 UND MEHR	30	1026	11380	11662	11631	861952	1433	-	101545	
ZUSAMMEN	6828	8320	32088	31911	22003	2413578	21931	73244	169234	

Noch: Tabelle 2
EU 1 B

Unternehmen, Arbeitsstätten, Beschäftigte, Umsatz, Löhne und Gehälter
nach Wirtschaftsgruppen, Wirtschaftsklassen und zusammengefaßten Beschäftigtengrößenklassen

Wirtschaftsgruppen und Wirtschaftsklassen Unternehmen mit Beschäftigten am 30.9.1968	Unter- nehmen	Arbeits- stätten	Beschäftigte			ins- gesamt	Umsatz 1967			Löhne, und gesetzliche Sozialauf- wendungen 1967
			insgesamt	darunter			ins- gesamt	darunter		
				Arbeit- nehmer	Arbeit- nehmer			Versand- handels- umsatz	Umsatz im Markt-, Straßen- und Hau- sierhan- del	
am 30.9.1968			am 30.9.1967			1 000 DM				
Anzahl			Anzahl			1 000 DM				
1	2	3	4	5	6	7	8	9		

BEKLEIDUNG, WAESCHE, AUSSTAT-
TUNGS- U. SPORTART., SCHUHEN

43200 TEXTILWAREN VERSCH. ART

1	156	156	156	152	4	6424	436	2058	28
2	98	98	196	192	43	7846	51	1126	220
3 UND 4	63	64	214	230	135	10727	-	153	806
5 - 9	46	51	302	304	238	17015	21	-	1727
10 - 19	13	16	179	163	145	7542	791	-	1096
20 - 49	11	12	353	373	355	18545	371	-	3159
50 UND MEHR	5	8	586	656	651	39437	140	-	5811
ZUSAMMEN	392	405	1986	2070	1572	107531	1828	3337	12847

43210 TUCHEN, FUTTERSTOFFEN U. ME-
TERW. -OHNE HEIMTEXTILIEN
UND SCHNEIDERLEIBDARF-

1	*	*	*	*	*	*	*	*	*
2	3	3	6	7	2	283	-	54	12
3 UND 4	*	*	*	*	*	*	*	*	*
5 - 9	*	*	*	*	*	*	*	*	*
10 - 19	*	*	*	*	*	*	*	*	*
20 - 49	-	-	-	-	-	-	-	-	-
50 UND MEHR	*	*	*	*	*	*	*	*	*
ZUSAMMEN	12	13	137	142	128	7278	-	106	1410

43220 OBERBEKLEIDUNG VERSCH. ART

1	30	30	30	30	1	1281	95	386	-
2	19	19	38	38	9	1280	20	497	47
3 UND 4	17	20	59	58	27	3991	270	636	198
5 - 9	17	19	110	116	89	7415	393	24	834
10 - 19	6	7	76	77	70	4539	-	-	732
20 - 49	*	*	*	*	*	*	*	*	*
50 UND MEHR	*	*	*	*	*	*	*	*	*
ZUSAMMEN	92	106	1271	1260	1133	82577	778	1543	11252

43224 OBERBEKLEIDUNG FÜR HERREN
UND KNABEN

1	22	22	22	22	2	1193	31	27	17
2	28	28	56	58	17	2426	480	48	102
3 UND 4	21	22	71	65	35	4304	129	-	308
5 - 9	23	28	149	154	115	11715	232	-	1065
10 - 19	12	18	156	159	137	10274	-	-	1226
20 - 49	*	*	*	*	*	*	*	*	*
50 UND MEHR	*	*	*	*	*	*	*	*	*
ZUSAMMEN	114	149	766	771	608	62221	872	75	5789

43227 OBERBEKLEIDUNG FÜR DAMEN,
MÄDCHEN UND KINDER

1	53	53	53	51	4	3215	137	139	44
2	61	64	122	115	40	5911	-	169	252
3 UND 4	65	71	221	208	127	10459	-	-	777
5 - 9	62	87	425	414	328	20629	-	10	2278
10 - 19	20	38	269	262	232	14897	-	701	1756
20 - 49	10	22	302	289	271	16962	-	-	2156
50 UND MEHR	10	19	1349	1387	1366	84657	-	-	11164
ZUSAMMEN	281	354	2741	2726	2368	156730	137	1019	18427

43230 LEIBWAESCHE, WIRK-U. STRICKW.,
SCHW.M.STRUEMPFEN U. BABYART.

1	81	81	81	79	1	3132	-	1248	2
2	71	71	142	145	39	5922	159	1496	236
3 UND 4	59	68	206	219	129	8957	82	837	812
5 - 9	50	69	307	313	238	14065	-	-	1470
10 - 19	17	32	213	224	197	11483	-	-	1368
20 - 49	6	24	166	148	141	6852	-	-	895
50 UND MEHR	6	41	812	801	789	37947	-	-	5623
ZUSAMMEN	290	386	1927	1929	1534	88358	241	3581	10406

Noch Tabelle 2
EU 1 B

Unternehmen, Arbeitsstätten, Beschäftigte, Umsatz, Löhne und Gehälter
nach Wirtschaftsgruppen, Wirtschaftsklassen und zusammengefaßten Beschäftigtengrößenklassen

Wirtschaftsgruppen und Wirtschaftsklassen Unternehmen mit Beschäftigten am 30.9.1968	Unter- nehmen	Arbeits- stätten	Beschäftigte			Umsatz 1967			Löhne, Gehälter und gesetzliche Sozialauf- wendungen 1967
			insgesamt	darunter Arbeit- nehmer	ins- gesamt	darunter			
						Versand- handels- umsatz	Umsatz im Markt-, Straßen- und Hau- sierhan- del		
am 30.9.1968	am 30.9.1967				1 000 DM				
Anzahl									
1	2	3	4	5	6	7	8	9	
43232 AUSSTEUER-,HAUS-,BETT- UND TISCHWAESCHE									
1	6	6	6	5	-	391	106	-	-
2	3	3	6	6	1	168	-	25	7
3 UND 4	*	*	*	*	*	*	*	*	*
5 - 9	3	3	26	27	21	1540	-	-	164
10 - 19	*	*	*	*	*	*	*	*	*
20 - 49	*	*	*	*	*	*	*	*	*
50 UND MEHR	-	-	-	-	-	-	-	-	-
ZUSAMMEN	17	21	91	89	62	3828	106	25	477
43234 NIEDER- UND KORSETTWAREN									
1	4	4	4	2	-	155	120	35	-
2	7	7	14	14	5	567	34	83	22
3 UND 4	18	19	62	65	42	2867	-	-	224
5 - 9	10	11	64	64	53	2981	299	-	347
10 - 19	*	*	*	*	*	*	*	*	*
20 - 49	*	*	*	*	*	*	*	*	*
50 UND MEHR	-	-	-	-	-	-	-	-	-
ZUSAMMEN	42	49	216	219	170	9301	453	118	1149
43236 TEXTILKUPZWAREN UND SCHNEIDEREIBEDARF									
1	10	10	10	9	-	203	-	65	-
2	13	13	26	26	3	498	-	117	4
3 UND 4	*	*	*	*	*	*	*	*	*
5 - 9	*	*	*	*	*	*	*	*	*
10 - 19	-	-	-	-	-	-	-	-	-
20 - 49	-	-	-	-	-	-	-	-	-
50 UND MEHR	-	-	-	-	-	-	-	-	-
ZUSAMMEN	28	28	59	60	21	1819	-	182	137
43238 HANDARBEITEN UND HANDARBEITSBEDARF									
1	6	6	6	6	-	267	-	25	-
2	6	6	12	11	4	336	-	-	12
3 UND 4	3	3	9	9	4	315	-	-	28
5 - 9	*	*	*	*	*	*	*	*	*
10 - 19	*	*	*	*	*	*	*	*	*
20 - 49	-	-	-	-	-	-	-	-	-
50 UND MEHR	-	-	-	-	-	-	-	-	-
ZUSAMMEN	20	26	71	65	38	2767	-	25	321
43240 HUETEN UND HUETZEN									
1	8	8	8	8	-	272	-	-	-
2	11	11	22	22	7	733	-	-	45
3 UND 4	14	14	45	46	26	1648	-	218	187
5 - 9	3	3	16	16	11	425	-	10	57
10 - 19	*	*	*	*	*	*	*	*	*
20 - 49	*	*	*	*	*	*	*	*	*
50 UND MEHR	-	-	-	-	-	-	-	-	-
ZUSAMMEN	39	41	147	158	105	5244	-	228	840
43244 SCHIRMEN									
1	*	*	*	*	*	*	*	*	*
2	4	4	8	8	3	282	-	-	19
3 UND 4	*	*	*	*	*	*	*	*	*
5 - 9	5	6	28	30	20	928	-	-	167
10 - 19	-	-	-	-	-	-	-	-	-
20 - 49	-	-	-	-	-	-	-	-	-
50 UND MEHR	*	*	*	*	*	*	*	*	*
ZUSAMMEN	13	21	148	153	131	4656	-	15	1127
43247 OBERHEMDEN,BLUSEN,KRAWAT- TEN,HANDSCHUHEN,SCHALS UND SONST. BEKLEIDUNGSZUBEH.									
1	8	8	8	7	-	260	-	100	-
2	7	7	14	12	2	646	-	34	16
3 UND 4	10	10	32	33	20	1748	-	-	167
5 - 9	7	7	48	49	37	3229	-	655	289
10 - 19	3	3	42	43	39	2788	-	-	335
20 - 49	-	-	-	-	-	-	-	-	-
50 UND MEHR	-	-	-	-	-	-	-	-	-
ZUSAMMEN	35	35	144	144	98	8671	-	789	807

Nach: T a b e l l e 2
EU 1 B

Unternehmen, Arbeitsstätten, Beschäftigte, Umsatz, Löhne und Gehälter
nach Wirtschaftsgruppen, Wirtschaftsklassen und zusammengefaßten Beschäftigtengrößenklassen

Wirtschaftsgruppen und Wirtschaftsklassen Unternehmen mit Beschäftigten am 30.9.1968	Unter- nehmen	Arbeits- stätten	Beschäftigte			Umsatz 1967			Löhne, und gesetzliche Sozialauf- wendungen 1967
			insgesamt	darunter Arbeit- nehmer	ins- gesamt	darunter			
						Versand- handels- umsatz	Umsatz im Markt-, Straßen- und Hau- sierhan- del		
am 30.9.1968		am 30.9.1967		1 000 DM					
Anzahl									
1	2	3	4	5	6	7	8	9	

43250 KÜPERSCHNERWAREN									
1	9	9	9	9	3	609	-	-	40
2	6	6	12	12	5	714	-	-	76
3 UND 4	3	3	11	13	9	406	-	-	64
5 - 9	11	14	67	55	40	4259	-	-	328
10 - 19	*	*	*	*	*	*	*	*	*
20 - 49	*	*	*	*	*	*	*	*	*
50 UND MEHR	-	-	-	-	-	-	-	-	-
ZUSAMMEN	33	38	167	155	118	9258	-	-	1020
43260 TEPPICHEN, GARDINEN UND -ZU- BEHÖR, SONST. HEIMTEXTILIEN									
1	63	63	63	62	4	3340	32	865	28
2	48	49	96	98	27	5022	261	414	192
3 UND 4	38	45	132	124	74	9263	110	273	706
5 - 9	28	38	182	154	116	13655	-	1687	1244
10 - 19	10	16	137	135	122	8985	-	-	1369
20 - 49	3	10	75	66	62	4567	-	-	593
50 UND MEHR	6	49	902	940	933	57107	-	-	9497
ZUSAMMEN	196	270	1587	1579	1338	101839	409	3239	13619
43265 BETTWAREN									
1	10	10	10	10	-	350	-	223	-
2	6	6	12	16	5	401	-	35	48
3 UND 4	12	14	39	39	22	1860	-	20	146
5 - 9	10	11	68	73	58	4072	696	-	509
10 - 19	4	4	56	55	48	2832	-	-	437
20 - 49	-	-	-	-	-	-	-	-	-
50 UND MEHR	-	-	-	-	-	-	-	-	-
ZUSAMMEN	42	45	185	193	133	9515	696	278	1140
43270 SPORT- UND CAMPINGARTIKELN									
1	11	11	11	9	1	385	1	-	2
2	12	12	24	22	5	1316	97	-	47
3 UND 4	13	13	43	49	29	6341	139	-	275
5 - 9	8	12	49	52	40	2814	-	-	250
10 - 19	4	4	60	56	51	2763	-	-	324
20 - 49	-	-	-	-	-	-	-	-	-
50 UND MEHR	-	-	-	-	-	-	-	-	-
ZUSAMMEN	48	52	192	188	126	13619	242	-	898
43280 SCHUHEN UND SCHUHWAREN									
1	19	19	19	17	-	735	-	129	-
2	30	32	60	63	14	2659	70	40	92
3 UND 4	41	44	136	133	64	5908	-	270	431
5 - 9	29	38	188	190	145	8747	-	-	929
10 - 19	14	24	207	191	165	11007	-	-	1274
20 - 49	15	47	472	454	427	24226	-	-	2975
50 UND MEHR	10	52	2204	2124	2107	102759	-	-	15078
ZUSAMMEN	158	256	3286	3172	2922	156041	70	439	20779
432 BEKLEIDUNG, WAESCHE, AUSSTAT- TUNGS- U. SPORTART., SCHUHEN									
1	502	502	502	484	20	22296	964	5367	161
2	433	439	866	865	231	37010	1184	4138	1449
3 UND 4	383	417	1304	1310	753	69625	729	2407	5195
5 - 9	320	408	2083	2061	1585	115741	1647	2386	11959
10 - 19	113	181	1530	1505	1331	83371	797	701	10932
20 - 49	59	150	1764	1729	1635	101987	371	-	13547
50 UND MEHR	42	198	7072	7119	7050	401223	140	-	59202
ZUSAMMEN	1852	2295	15121	15073	12605	831253	5832	14999	102445

Noch: Tabelle 2
EU 1 B

Unternehmen, Arbeitsstätten, Beschäftigte, Umsatz, Löhne und Gehälter
nach Wirtschaftsgruppen, Wirtschaftsklassen und zusammengefaßten Beschäftigtengrößenklassen

Wirtschaftsgruppe und Wirtschaftsklassen Unternehmen mit Beschäftigten am 30.9.1966	Unter- nehmen	Arbeits- stätten	Beschäftigte		Umsatz 1967			Löhne, Gehälter und gesetzliche Sozialauf- wendungen 1967
			insgesamt	darunter Arbeit- nehmer	ins- gesamt	darunter		
						Versand- handels- umsatz	Umsatz im Markt-, Straßen- und Hau- sierhan- del	
am 30.9.1966		am 30.9.1967		1 000 DM				
		Anzahl						
1	2	3	4	5	6	7	8	9

EISEN- U. METALLW., HAUSRAT
U. WOHNBED. A. KUNSTSTOFF,
GLAS, FEINKERAMIK U. HOLZ

43300 EISEN-, METALL- UND
KUNSTSTOFFW. VERSCH. ART

1	16	16	16	17	3	824	12	15	16
2	24	24	48	49	11	1957	-	183	65
3 UND 4	45	47	151	159	92	7159	24	166	692
5 - 9	31	33	192	192	140	9379	-	-	1234
10 - 19	10	13	133	134	120	8382	-	-	1073
20 - 49	10	13	265	263	245	13639	261	-	2185
50 UND MEHR	-	-	-	-	-	-	-	-	-
ZUSAMMEN	136	146	805	814	611	41340	302	364	5265

43302 HAUSRAT AUS EISEN, METALL U.
KUNSTST. -OH., OFEN, HERDE,
ELEKTROGER. U. SCHNEIDW.-

1	31	31	31	34	3	1264	70	291	22
2	30	30	60	65	18	2484	42	123	80
3 UND 4	27	27	92	95	50	4410	-	-	302
5 - 9	20	20	136	132	97	6890	309	613	855
10 - 19	9	10	118	123	111	6469	-	-	967
20 - 49	3	3	72	72	66	4593	165	-	598
50 UND MEHR	-	-	-	-	-	-	-	-	-
ZUSAMMEN	119	121	509	521	345	26110	580	1027	2824

43304 OFEN, HERDEN, KÜHLSCHRÄN-
KEN UND WASCHMASCHINEN

1	4	4	4	4	-	233	-	-	-
2	10	10	20	19	7	1473	-	-	37
3 UND 4	6	6	20	18	11	2087	185	65	87
5 - 9	7	7	49	56	47	2254	-	-	356
10 - 19	3	4	33	24	25	1260	-	-	205
20 - 49	-	-	-	-	-	-	-	-	-
50 UND MEHR	-	-	-	-	-	-	-	-	-
ZUSAMMEN	33	53	816	815	779	60034	50811	65	7297

43306 SCHNEIDWAREN, BESTECKEN UND
ÄHNLICHEN STAHLWAREN

1	5	5	5	5	-	66	-	61	-
2	3	3	6	6	2	156	-	-	15
3 UND 4	4	4	14	15	9	484	-	-	58
5 - 9	5	5	29	28	20	1799	-	-	189
10 - 19	-	-	-	-	-	-	-	-	-
20 - 49	-	-	-	-	-	-	-	-	-
50 UND MEHR	-	-	-	-	-	-	-	-	-
ZUSAMMEN	17	17	54	54	31	2495	-	61	262

43308 WAFFEN, MUNITION U. JAGDART.

1	4	4	4	4	-	424	50	-	-
2	7	7	14	11	2	382	-	-	6
3 UND 4	4	4	13	11	4	399	-	-	7
5 - 9	7	9	51	47	38	3704	245	-	293
10 - 19	-	-	-	-	-	-	-	-	-
20 - 49	-	-	-	-	-	-	-	-	-
50 UND MEHR	-	-	-	-	-	-	-	-	-
ZUSAMMEN	22	24	82	73	44	4909	305	-	306

43330 FEINKERAM., ERZEUGN. U. GLAS-
WAREN FUER DEN HAUSHALT

1	12	12	12	14	1	850	-	22	3
2	19	20	38	38	14	1246	-	72	72
3 UND 4	21	22	69	67	33	3093	-	-	177
5 - 9	13	14	84	83	63	4377	-	-	463
10 - 19	-	-	-	-	-	-	-	-	-
20 - 49	5	6	180	190	183	12436	-	-	1838
50 UND MEHR	-	-	-	-	-	-	-	-	-
ZUSAMMEN	75	85	583	582	476	37705	-	94	4895

Noch: Tabelle 2
EU 1 B

Unternehmen, Arbeitsstätten, Beschäftigte, Umsatz, Löhne und Gehälter
nach Wirtschaftsgruppen, Wirtschaftsklassen und zusammengefaßten Beschäftigtengrößenklassen

Wirtschaftsgruppen und Wirtschaftsklassen Unternehmen mit Beschäftigten am 30.9.1968	Unter- nehmen	Arbeits- stätten	Beschäftigte			Umsatz 1967			Löhne, Gehälter und gesetzliche Sozialauf- wendungen 1967
			insgesamt	darunter Arbeit- nehmer	ins- gesamt	darunter			
						Versand- handels- umsatz	Umsatz im Markt-, Straßen- und Hau- sierhan- del		
am 30.9.1968			am 30.9.1967			1 000 DM			
Anzahl			Anzahl			1 000 DM			
1	2	3	4	5	6	7	8	9	

43360 MUEBELN U. SONST. EINRICHTUNGS- GEGENST. -OH. GERÄT. MUEBEL U. ANTIQUITÄTEN-	1	48	48	48	45	4	3311	210	232	22
	2	67	68	134	133	49	8426	413	101	380
3 UND 4	4	58	63	197	192	101	15564	289	394	931
5 - 9	9	55	64	366	343	262	29372	1688	-	2895
10 - 19	19	27	49	374	387	349	31791	-	-	4167
20 - 49	49	14	27	427	431	413	41003	-	-	5407
50 UND MEHR	MEHR	6	25	986	929	921	96090	-	-	13031
ZUSAMMEN		275	344	2532	2460	2099	225557	2600	727	26833
43363 ANTIQUITÄTEN, ANTIKEN TEPPICHEN UND MÜNZEN	1	28	28	28	29	2	1373	53	-	11
	2	20	20	40	37	6	1381	-	16	50
3 UND 4	4	6	6	18	18	8	1370	-	-	44
5 - 9	9	4	4	21	21	14	1412	-	-	108
10 - 19	19	-	-	-	-	-	-	-	-	-
20 - 49	49	-	-	-	-	-	-	-	-	-
50 UND MEHR	MEHR	-	-	-	-	-	-	-	-	-
ZUSAMMEN		58	58	107	105	30	5536	53	16	213
43366 KUNSTGEGENSTÄNDEN U. BIL- DERN -NICHT ANTIQUITÄTEN-	1	5	5	5	5	-	321	-	33	-
	2	7	7	14	14	6	729	-	-	51
3 UND 4	4	6	6	19	15	8	594	-	-	46
5 - 9	9	-	-	-	-	-	-	-	-	-
10 - 19	19	-	-	-	-	-	-	-	-	-
20 - 49	49	-	-	-	-	-	-	-	-	-
50 UND MEHR	MEHR	-	-	-	-	-	-	-	-	-
ZUSAMMEN		22	22	67	66	42	3595	-	33	435
43369 KUNSTGEWEBL. ERZEUGNISSEN	1	14	14	14	15	2	838	20	-	16
	2	13	14	26	28	10	1030	-	-	51
3 UND 4	4	10	10	33	35	18	1629	-	1	120
5 - 9	9	-	-	-	-	-	-	-	-	-
10 - 19	19	-	-	-	-	-	-	-	-	-
20 - 49	49	-	-	-	-	-	-	-	-	-
50 UND MEHR	MEHR	-	-	-	-	-	-	-	-	-
ZUSAMMEN		45	47	139	138	80	6327	20	1	536
43390 SONST. HOLZ-, KORB-, KORK- U. FLUCHTW. SONST. KINDERWAGEN	1	7	7	7	6	-	132	-	66	-
	2	10	10	20	20	6	1012	23	31	67
3 UND 4	4	7	7	23	24	15	2646	-	-	171
5 - 9	9	4	5	22	18	13	1209	-	-	92
10 - 19	19	-	-	-	-	-	-	-	-	-
20 - 49	49	-	-	-	-	-	-	-	-	-
50 UND MEHR	MEHR	-	-	-	-	-	-	-	-	-
ZUSAMMEN		33	45	241	218	174	17372	1023	97	2092
433 EISEN- U. METALLW., HAUSRAT U. WOHNBED. A. KUNSTSTOFF, GLAS, FEINKERAMIK U. HOLZ	1	174	174	174	178	15	9686	423	720	90
	2	210	213	420	420	131	20276	478	526	874
3 UND 4	4	194	202	648	649	349	39435	497	626	2635
5 - 9	9	155	170	1009	980	743	63589	2242	613	6925
10 - 19	19	56	88	757	762	683	52176	-	-	7066
20 - 49	49	36	60	1073	1082	1026	81615	432	-	11496
50 UND MEHR	MEHR	10	55	1854	1775	1763	164202	51926	-	21872
ZUSAMMEN		835	962	5935	5846	4710	430979	55698	2485	50958

Neuh: T a b e l l e 2
EU 1 B

Unternehmen, Arbeitsstätten, Beschäftigte, Umsatz, Löhne und Gehälter
nach Wirtschaftsgruppen, Wirtschaftsklassen und zusammengefaßten Beschäftigtengrößenklassen

Wirtschaftsgruppen und Wirtschaftsklassen Unternehmen mit Beschäftigten am 30.9.1968	Unter- nehmen	Arbeits- stätten	Beschäftigte		Umsatz 1967			Löhne, Gehälter im und gesetzliche Sozialauf- wendungen 1967
			insgesamt	darunter Arbeit- nehmer	ins- gesamt	darunter		
						Verwand- handels- umsatz	Umsatz im Markt-, Straßen- und Bau- siederhan- del	
am 30.9.1968		am 30.9.1967						
Anzahl					1 000 DM			
1	2	3	4	5	6	7	8	9

ELEKTRO-, FEINMECH., OPT. ER-
ZGN., SCHMUCK-, LEDES-, GALAN-
TERIE-, SPIELW., MUSIKINST.

43400 ELEKTROTECHN. ERZEUGNISSEN
-A.N.G.-

1	21	21	21	20	1	968	44	24	7
2	30	31	60	60	16	2271	-	-	100
3 UND 4	15	15	51	49	20	1931	299	81	201
5 - 9	*	*	*	*	*	*	*	*	*
10 - 19	11	17	140	130	115	7708	-	-	1011
20 - 49	*	*	*	*	*	*	*	*	*
50 UND MEHR	*	*	*	*	*	*	*	*	*
ZUSAMMEN	88	141	979	912	790	74368	30988	105	7252

43404 RINDFUNK-, FERNSEH- U. PHONO-
GER. SOW. M. SCHALLPLATTEN

1	63	63	63	69	9	3017	109	215	58
2	70	70	140	139	41	6004	83	132	242
3 UND 4	58	62	190	190	111	11145	290	-	942
5 - 9	58	65	387	369	283	21710	-	490	1999
10 - 19	33	50	414	416	370	26255	-	-	3427
20 - 49	12	18	314	301	285	21690	-	-	2541
50 UND MEHR	4	18	599	560	553	68413	-	-	5217
ZUSAMMEN	298	346	2107	2044	1652	158434	488	837	14476

43407 LEUCHTEN

1	9	9	9	9	-	496	-	20	-
2	10	10	20	20	3	926	68	-	22
3 UND 4	9	9	30	30	14	1059	-	-	111
5 - 9	14	16	91	93	72	4280	-	-	610
10 - 19	*	*	*	*	*	*	*	*	*
20 - 49	-	-	-	-	-	-	-	-	-
50 UND MEHR	*	*	*	*	*	*	*	*	*
ZUSAMMEN	47	51	297	277	205	14430	68	20	2067

43430 FOTO-U. KINOAPP. SOWIE-BEDARF

1	7	7	7	7	-	298	-	-	-
2	14	14	28	26	6	1326	80	-	45
3 UND 4	16	16	53	54	25	3824	771	-	218
5 - 9	14	22	93	100	78	6373	1500	-	645
10 - 19	11	13	164	171	198	12632	20	-	1573
20 - 49	5	7	145	161	151	9039	300	-	1161
50 UND MEHR	-	-	-	-	-	-	-	-	-
ZUSAMMEN	67	79	490	519	418	33992	2671	-	3642

43435 SONST. FEINMECH. U. OPT. ERZGN.
-JH. U. ORTHOP. U. MED. ARTIKEL-

1	*	*	*	*	*	*	*	*	*
2	7	7	14	14	3	536	-	-	15
3 UND 4	10	11	32	29	15	1126	-	-	136
5 - 9	14	17	86	83	64	3394	-	-	493
10 - 19	5	8	64	60	56	3041	-	-	759
20 - 49	*	*	*	*	*	*	*	*	*
50 UND MEHR	*	*	*	*	*	*	*	*	*
ZUSAMMEN	40	50	295	278	226	12764	-	-	2250

43460 UHREN, EDELMETALL- UND
SCHMUCKWAREN

1	65	65	65	68	6	3627	-	136	39
2	94	95	188	188	51	8364	24	49	325
3 UND 4	101	104	354	347	205	16886	70	159	1513
5 - 9	66	74	412	413	299	26707	-	-	2674
10 - 19	19	24	238	233	203	18871	-	-	2331
20 - 49	3	8	73	68	63	4705	-	-	817
50 UND MEHR	3	13	319	311	308	15991	-	-	3419
ZUSAMMEN	351	383	1649	1628	1135	95151	94	344	11118

Nach: T a b e l l e 2
EU 1 B

Unternehmen, Arbeitsstätten, Beschäftigte, Umsatz, Löhne und Gehälter
nach Wirtschaftsgruppen, Wirtschaftsklassen und zusammengefaßten Beschäftigtenrößenklassen

Wirtschaftsgruppen und Wirtschaftsklassen Unternehmen mit Beschäftigten am 30.9.1968	Unter- nehmen	Arbeits- stätten	Beschäftigte			Umsatz 1967			Löhne, und gesetzliche Sozialauf- wendungen 1967
			insgesamt	darunter Arbeit- nehmer	ins- gesamt	darunter			
						Versand- handels- umsatz	Umsatz im Markt-, Straßen- und Hau- sierhan- del		
am 30.9.1968		am 30.9.1967				1 000 DM			
1	2	3	4	5	6	7	8	9	
43480 LEDER- UND TASCHNERWAREN -OHNE SCHUHE-									
1	14	14	14	15	2	480	13	12	2
2	22	24	44	45	13	1528	-	-	51
3 UND 4	17	19	57	59	31	2822	-	51	172
5 - 9	14	17	90	94	73	4217	-	-	403
10 - 19	*	*	*	*	*	*	*	*	*
20 - 49	*	*	*	*	*	*	*	*	*
50 UND MEHR	*	*	*	*	*	*	*	*	*
ZUSAMMEN	77	119	654	640	534	31634	13	63	4219
43490 GALANTERIEW. U. GESCHENKART.									
1	12	12	12	10	2	281	16	20	13
2	11	11	22	17	4	505	-	47	21
3 (UND 4)	6	6	22	15	7	794	-	-	52
5 - 9	*	*	*	*	*	*	*	*	*
10 - 19	*	*	*	*	*	*	*	*	*
20 - 49	-	-	-	-	-	-	-	-	-
50 UND MEHR	-	-	-	-	-	-	-	-	-
ZUSAMMEN	34	34	114	101	66	4464	16	67	600
43494 SPIELWAREN									
1	36	36	36	33	1	1005	34	285	10
2	21	22	42	44	11	1841	-	109	55
3 UND 4	24	25	76	73	43	3940	-	-	201
5 - 9	22	28	144	144	114	7201	-	-	682
10 - 19	*	*	*	*	*	*	*	*	*
20 - 49	*	*	*	*	*	*	*	*	*
50 UND MEHR	*	*	*	*	*	*	*	*	*
ZUSAMMEN	109	118	485	500	361	24877	34	1099	2715
43497 MUSIKINSTRUMENTEN									
1	*	*	*	*	*	*	*	*	*
2	9	9	18	17	6	619	-	-	32
3 UND 4	10	11	34	35	24	2971	110	-	232
5 - 9	*	*	*	*	*	*	*	*	*
10 - 19	*	*	*	*	*	*	*	*	*
20 - 49	-	-	-	-	-	-	-	-	-
50 UND MEHR	-	-	-	-	-	-	-	-	-
ZUSAMMEN	33	35	104	100	62	6212	110	14	604
434 ELEKTRO-, FEINMECH., OPT., ER- ZUGN., SCHMUCK-, LEDER-, GALAN- TERIE-, SPIELW., MUSIKINSTP.									
1	239	239	239	744	22	10904	221	725	138
2	288	293	576	570	154	24420	255	337	918
3 UND 4	265	278	899	881	495	46198	1546	291	3828
5 - 9	215	252	1388	1376	1044	77766	1500	490	8015
10 - 19	97	137	1261	1245	1113	80547	23	705	11012
20 - 49	27	55	726	717	677	46907	300	-	6233
50 UND MEHR	13	102	2085	1966	1944	169354	30645	-	18799
ZUSAMMEN	1144	1356	7174	6999	5449	456296	34487	2548	48943
PAPIERWAREN U. DRUCKERZEUGN.									
43500 SCHREIB- UND PAPIERWAREN, SCHUL- UND BÜROARTIKELN									
1	50	50	50	49	1	2179	358	46	10
2	71	71	142	145	35	5619	61	-	193
3 UND 4	52	55	168	168	92	7288	145	170	565
5 - 9	32	35	191	189	144	8917	172	-	982
10 - 19	*	*	*	*	*	*	*	*	*
20 - 49	7	17	200	210	199	14209	-	-	2025
50 UND MEHR	*	*	*	*	*	*	*	*	*
ZUSAMMEN	217	238	970	970	671	51120	9967	216	5792

Woch: T a b e l l e 2
EU 1 B

Unternehmen, Arbeitsstätten, Beschäftigte, Umsatz, Löhne und Gehälter
nach Wirtschaftsgruppen, Wirtschaftsklassen und zusammengefaßten Beschäftigtenengrößenklassen

Wirtschaftsgruppen und Wirtschaftsklassen Unternehmen mit Beschäftigten am 30.9.1968	Unter- nehmen	Arbeits- stätten	Beschäftigte			ins- gesamt	Umsatz 1967			Löhne, und gesetzliche Sozialauf- wendungen 1967
			insgesamt	darunter Arbeit- nehmer	ins- gesamt		darunter		Löhne, und gesetzliche Sozialauf- wendungen 1967	
							Verbands- handels- umsatz	Umsatz im Markt-, Straßen- und Hau- sierhan- del		
am 30.9.1968			am 30.9.1967			1 000 DM				
Anzahl			Anzahl			1 000 DM				
1	2	3	4	5	6	7	8	9		
43505 SAMMLERBRIEFMARKEN										
1	28	28	28	25	-	1334	404	24	-	
2	*	*	*	*	*	*	*	*	*	
3 UND 4	5	6	18	15	10	743	6	-	68	
5 - 9	*	*	*	*	*	*	*	*	*	
10 - 19	*	*	*	*	*	*	*	*	*	
20 - 49	*	*	*	*	*	*	*	*	*	
50 UND MEHR	*	*	*	*	*	*	*	*	*	
ZUSAMMEN	52	54	124	115	55	7322	1744	153	591	
43540 RUECHERN, WISSENSCHAFTLICHEN UND FACHZEITSCHRIFTEN										
1	41	41	41	47	9	1838	683	53	74	
2	41	41	82	78	23	2901	470	77	131	
3 UND 4	34	35	118	115	67	4861	472	150	360	
5 - 9	41	43	270	254	201	12441	2307	448	1298	
10 - 19	17	26	238	236	216	13816	2655	-	1748	
20 - 49	*	*	*	*	*	*	*	*	*	
50 UND MEHR	*	*	*	*	*	*	*	*	*	
ZUSAMMEN	187	206	1156	1137	902	59364	15496	728	6978	
43545 UNTERHALTUNGSZEITSCHRIFTEN UND ZEITUNGEN										
1	114	114	114	108	2	3229	41	1523	17	
2	27	27	54	54	9	1856	-	368	39	
3 UND 4	8	8	25	22	8	846	137	-	56	
5 - 9	*	*	*	*	*	*	*	*	*	
10 - 19	*	*	*	*	*	*	*	*	*	
20 - 49	*	*	*	*	*	*	*	*	*	
50 UND MEHR	*	*	*	*	*	*	*	*	*	
ZUSAMMEN	156	208	600	583	409	23011	904	1924	4186	
43570 MUSICALIEN										
1	-	-	-	-	-	-	-	-	-	
2	*	*	*	*	*	*	*	*	*	
3 UND 4	-	-	-	-	-	*	*	*	*	
5 - 9	*	*	*	*	*	*	*	*	*	
10 - 19	*	*	*	*	*	*	*	*	*	
20 - 49	-	-	-	-	-	-	-	-	-	
50 UND MEHR	-	-	-	-	-	-	-	-	-	
ZUSAMMEN	4	5	13	12	5	196	40	-	8	
435 PAPIERWAREN U. DRUCKERZEIGN.										
1	233	233	233	229	12	8580	1490	1646	101	
2	157	157	314	309	71	11423	705	574	390	
3 UND 4	99	104	329	320	177	13738	760	320	1049	
5 - 9	81	87	519	503	388	23831	4056	481	2565	
10 - 19	23	36	314	300	272	17634	3000	-	2166	
20 - 49	19	32	512	527	497	34561	8909	-	4865	
50 UND MEHR	4	62	642	632	625	31246	9231	-	6419	
ZUSAMMEN	616	711	2863	2817	2042	141013	28151	3021	17555	
PHARMAZEIT., ORTHOP., MED., U. KOSMET., ART., SONNEN- u. PUTZ- UND REINIGUNGSMITTELN										
43600 APOTHEKEN										
1	*	*	*	*	*	*	*	*	*	
2	*	*	*	*	*	*	*	*	*	
3 UND 4	41	41	153	154	113	13479	-	-	1141	
5 - 9	201	201	1365	1299	1085	96012	2	-	10717	
10 - 19	78	78	954	900	809	59702	91	-	7849	
20 - 49	8	8	205	191	180	12827	-	-	1957	
50 UND MEHR	-	-	-	-	-	-	-	-	-	
ZUSAMMEN	331	331	2681	2547	2188	182189	93	-	21677	

Noch: Tabelle 2
EU 1 B

Unternehmen, Arbeitsstätten, Beschäftigte, Umsatz, Löhne und Gehälter
nach Wirtschaftsgruppen, Wirtschaftsklassen und zusammengefaßten Beschäftigtengrößenklassen

Wirtschaftsgruppen und Wirtschaftsklassen Unternehmen mit Beschäftigten am 30.9.1968	Unter- nehmen	Arbeits- stätten	Beschäftigte		ins- gesamt	Umsatz 1967		Löhne, und gesetzliche Sozialauf- wendungen 1967	
			insgesamt	darunter Arbeit- nehmer		ins- gesamt	darunter		
							Verand- handels- umsatz		Umsatz im Markt-, Straßen- und Hau- sierhan- del
am 30.9.1968			am 30.9.1967			1 000 DM			
Anzahl									
1	2	3	4	5	6	7	8	9	
43604 DROGERIEN									
1	39	39	39	42	5	2308	-	-	19
2	152	154	304	320	107	15464	-	-	664
3 UND 4	223	236	754	755	420	34239	521	-	2419
5 - 9	159	208	1002	949	720	45696	280	-	4461
10 - 19	25	54	297	315	268	13974	-	-	1515
20 - 49	6	26	173	162	152	8845	-	-	1153
50 UND MEHR	-	-	-	-	-	-	-	-	-
ZUSAMMEN	604	717	2569	2543	1672	120526	801	483	10231
43607 PHARMAZEUT.,ERZEUGN.,U.CHEMI- KALIEN -SONST.EINZELHANDEL-									
1	-	-	-	-	-	-	-	-	-
2	-	-	-	-	-	-	-	-	-
3 UND 4	-	-	-	-	-	-	-	-	-
5 - 9	-	-	-	-	-	-	-	-	-
10 - 19	-	-	-	-	-	-	-	-	-
20 - 49	-	-	-	-	-	-	-	-	-
50 UND MEHR	-	-	-	-	-	-	-	-	-
ZUSAMMEN	4	4	14	14	10	1109	118	-	124
43640 ORTHOP. U. MED. ARTIKELN -CH.PHARMAZEUT.,ERZEUGNISSE-									
1	5	5	5	4	-	115	-	-	-
2	-	-	-	-	-	-	-	-	-
3 UND 4	-	-	-	-	-	-	-	-	-
5 - 9	-	-	-	-	-	-	-	-	-
10 - 19	5	19	72	73	66	3114	-	-	665
20 - 49	3	4	71	71	68	2579	-	-	552
50 UND MEHR	-	-	-	-	-	-	-	-	-
ZUSAMMEN	39	69	311	304	250	11654	288	-	2290
43670 KOSMETISCHEN ARTIKELN UND KÖRPERPFLEGEMITTELN									
1	30	30	30	28	-	910	33	167	-
2	18	18	36	31	10	1287	79	75	53
3 UND 4	17	17	60	50	28	1676	-	-	157
5 - 9	15	16	99	86	68	6670	-	-	522
10 - 19	3	3	45	40	36	1844	-	-	194
20 - 49	-	-	-	-	-	-	-	-	-
50 UND MEHR	-	-	-	-	-	-	-	-	-
ZUSAMMEN	86	95	390	349	253	19046	148	242	1933
43675 FEINSEIFEN U.BUERSTENWAREN, WASCH-,PUTZ- U.REINIGUNGSM.									
1	45	45	45	46	3	2048	-	326	4
2	67	68	134	124	24	5039	-	1103	157
3 UND 4	48	54	157	154	84	8954	1191	158	510
5 - 9	17	28	106	105	81	5720	-	-	497
10 - 19	13	34	179	185	170	7929	-	-	1079
20 - 49	-	-	-	-	-	-	-	-	-
50 UND MEHR	-	-	-	-	-	-	-	-	-
ZUSAMMEN	196	397	1640	1696	1434	95296	1191	1587	10472
436 PHARMAZEUT.,ORTHOP.,MED. U. KOSMET. ART. SOW. M. PUTZ- UND REINIGUNGSMITTELN									
1	122	122	122	121	8	5505	113	493	23
2	246	249	492	494	146	22554	158	1178	934
3 UND 4	340	359	1161	1150	665	59922	1917	158	4380
5 - 9	401	464	2632	2497	2000	156954	320	-	16647
10 - 19	124	188	1567	1513	1349	86563	91	-	11302
20 - 49	22	59	622	603	572	34301	40	-	4979
50 UND MEHR	5	172	1029	1075	1067	63951	-	-	8462
ZUSAMMEN	1260	1613	7605	7453	5807	429820	2639	1829	46727

Nach: Tabelle 2
EU 1 B

Unternehmen, Arbeitsstätten, Beschäftigte, Umsatz, Löhne und Gehälter
nach Wirtschaftsgruppen, Wirtschaftsklassen und zusammengefaßten Beschäftigtengrößenklassen

Wirtschaftsgruppen und Wirtschaftsklassen Unternehmen mit Beschäftigten am 30.9.1968	Unter- nehmen	Arbeits- stätten	Beschäftigte		Umsatz 1967				Gehälter und gesetzliche Sozialauf- wendungen 1967
			insgesamt	darunter Arbeit- nehmer	ins- gesamt	darunter			
						Verband- handels- umsatz	Umsatz im Markt-, Straßen- und Hau- sierhan- del		
am 30.9.1968		am 30.9.1967		1 000 DM					
Anzahl		Anzahl							
1	2	3	4	5	6	7	8	9	

KOHLE, SONST. FESTEN BRENNST. U. MINERALÖLERZEUGNISSEN									
43700 BRENNSTOFFEN	1	*	*	*	*	*	*	*	*
	2	79	79	158	171	65	9962	70	327
3 UND 4	4	150	152	517	524	302	29573	-	4
5 - 9	0	71	74	427	443	314	31476	770	342
10 - 19	19	16	18	201	187	169	16596	-	-
20 - 49	49	5	14	156	163	159	16776	-	-
50 UND MEHR		*	*	*	*	*	*	-	*
ZUSAMMEN		363	391	1917	2012	1492	174313	840	711
43750 MINERALÖLERZEUGNISSEN -TANKSTELLENABSATZ IN EIGENEM NAMEN-	1	*	*	*	*	*	*	*	*
	2	27	27	54	39	15	2340	-	-
3 UND 4	4	34	34	113	108	70	5399	-	-
5 - 9	9	16	17	101	91	69	7997	-	-
10 - 19	19	10	14	141	121	113	11149	-	-
20 - 49	49	-	-	-	-	-	-	-	-
50 UND MEHR		*	*	*	*	*	*	-	*
ZUSAMMEN		97	105	595	506	407	39549	-	-
437 KOHLE, SONST. FESTEN BRENNST. U. MINERALÖLERZEUGNISSEN	1	47	47	47	52	11	3453	-	34
	2	106	106	212	210	80	12302	70	327
3 UND 4	4	184	186	630	632	372	34972	-	77
5 - 9	9	87	91	523	534	383	39473	770	269
10 - 19	19	26	32	342	308	282	27745	-	-
20 - 49	49	5	14	156	163	159	16776	-	-
50 UND MEHR		5	20	597	619	612	79141	-	-
ZUSAMMEN		460	496	2512	2518	1899	213862	840	711
FAHRZEUGEN, MASCHINEN UND BÜROEINRICHTUNGEN									
43800 KRAFTWAGEN UND KRAFTRAEDERN	1	79	79	79	86	20	12957	-	199
	2	58	62	116	109	35	13052	389	-
3 UND 4	4	53	55	176	173	104	19589	-	74
5 - 9	9	33	38	210	195	151	25432	-	-
10 - 19	19	20	27	253	228	192	19669	-	-
20 - 49	49	20	29	558	565	532	38765	-	-
50 UND MEHR		35	118	5730	5982	5936	451812	-	-
ZUSAMMEN		298	408	7122	7333	5970	581276	389	273
43804 KRAFTFAHRZEURTEILEN, -ZUBEHÖR UND REIFEN	1	19	19	19	17	3	853	70	36
	2	23	23	46	38	12	1525	-	30
3 UND 4	4	21	22	68	70	48	3138	-	-
5 - 9	9	15	17	98	104	83	6233	-	-
10 - 19	19	8	21	104	104	91	6959	-	-
20 - 49	49	5	13	149	147	140	9625	-	-
50 UND MEHR		3	7	192	197	193	11295	-	-
ZUSAMMEN		94	122	676	677	570	39628	70	66
43807 FAHRRADERN, DEREN TEILEN U. ZUBEHÖR SOW. M. MOPEDS	1	24	24	24	22	-	915	114	-
	2	35	36	70	72	13	2656	-	-
3 UND 4	4	24	26	81	76	43	3052	169	-
5 - 9	9	10	10	59	65	53	2472	-	-
10 - 19	19	*	*	*	*	*	*	-	*
20 - 49	49	*	*	*	*	*	*	-	*
50 UND MEHR		-	-	-	-	-	-	-	-
ZUSAMMEN		96	104	311	324	196	13497	283	-

Noch: T a b e l l e 2
EU 1 B

Unternehmen, Arbeitsstätten, Beschäftigte, Umsatz, Löhne und Gehälter
nach Wirtschaftsgruppen, Wirtschaftsklassen und zusammengefaßten Beschäftigtengrößenklassen

Wirtschaftsgruppen und Wirtschaftsklassen Unternehmen mit Beschäftigten am 30.9.1968	Unter- nehmen	Arbeits- stätten	Beschäftigte		ins- gesamt	Umsatz 1967			Löhne, und gesetzliche Sozialauf- wendungen 1967	
			insgesamt	darunter		ins- gesamt	darunter			
				Arbeit- nehmer			Verand- handels- umsatz	Umsatz im Markt-, Straßen- und Hau- sierhan- del		Beihilfer
am 30.9.1968		am 30.9.1967		1 000 DM						
Anzahl		Anzahl		1 000 DM						
1	2	3	4	5	6	7	8	9		

43830 BÜROMASCHINEN, BÜROMÖBELN U. ORGANISATIONSMITTELN	1	7	7	7	8	-	367	-	-	-
	2	6	6	12	13	4	529	-	-	25
3 UND 4	4	7	7	23	23	11	1380	-	-	70
5 - 9	9	14	15	93	91	68	6097	-	-	674
10 - 19	19	*	*	*	*	*	*	*	*	*
20 - 49	49	*	*	*	*	*	*	*	*	*
50 UND MEHR	MEHR	*	*	*	*	*	*	*	*	*
ZUSAMMEN		47	60	720	713	644	39772	-	-	7650

43860 NÄHEMASCHINEN	1	4	4	4	3	-	108	-	-	-
	2	*	*	*	*	*	*	*	*	*
3 UND 4	4	-	-	-	-	-	-	-	-	-
5 - 9	9	*	*	*	*	*	*	*	*	*
10 - 19	19	-	-	-	-	-	-	-	-	-
20 - 49	49	-	-	-	-	-	-	-	-	-
50 UND MEHR	MEHR	*	*	*	*	*	*	*	*	*
ZUSAMMEN		11	75	361	417	407	24953	-	27	4654

43890 LANDMASCHINEN UND LANDWIRTSCHAFTLICHEN GERÄTEN	1	-	-	-	-	-	-	-	-	-
	2	*	*	*	*	*	*	*	*	*
3 UND 4	4	3	3	9	15	10	1212	-	-	101
5 - 9	9	*	*	*	*	*	*	*	*	*
10 - 19	19	-	-	-	-	-	-	-	-	-
20 - 49	49	-	-	-	-	-	-	-	-	-
50 UND MEHR	MEHR	-	-	-	-	-	-	-	-	-
ZUSAMMEN		8	8	40	48	35	3190	-	-	293

438 FAHRZEUGEN, MASCHINEN UND BÜROEINRICHTUNGEN	1	133	133	133	136	23	15200	189	235	360
	2	127	132	254	242	66	18078	389	57	537
3 UND 4	4	108	113	357	357	216	28371	169	74	1808
5 - 9	9	78	86	502	499	392	43064	-	-	3860
10 - 19	19	34	61	443	420	365	31219	-	-	3696
20 - 49	49	31	56	909	927	878	62758	-	-	9179
50 UND MEHR	MEHR	43	196	6632	6936	6882	503626	-	-	65286
ZUSAMMEN		554	777	9230	9517	8822	702316	747	366	84726

SONSTIGEN WAREN										
-----------------	--	--	--	--	--	--	--	--	--	--

43900 SAEMEREIEN, FUTTER- UND DJENGEMITTELN	1	22	22	22	26	2	741	-	91	4
	2	29	29	58	52	9	1635	40	211	55
3 UND 4	4	19	20	64	65	31	2987	239	60	189
5 - 9	9	4	4	26	24	20	2123	-	463	148
10 - 19	19	*	*	*	*	*	*	*	*	*
20 - 49	49	*	*	*	*	*	*	*	*	*
50 UND MEHR	MEHR	-	-	-	-	-	-	-	-	-
ZUSAMMEN		78	81	245	244	133	12414	279	825	1166

43905 BLUMEN UND PFLANZEN	1	261	261	261	262	16	7462	88	2273	67
	2	268	271	536	522	109	12777	1	2037	504
3 UND 4	4	189	209	635	608	297	16303	133	863	1557
5 - 9	9	88	103	533	522	365	15373	-	1274	2162
10 - 19	19	22	34	271	265	224	8365	12	572	1404
20 - 49	49	*	*	*	*	*	*	*	*	*
50 UND MEHR	MEHR	*	*	*	*	*	*	*	*	*
ZUSAMMEN		833	888	2406	2327	1151	65047	234	7019	6930

Noch: Tabelle 2
EU 1 B

Unternehmen, Arbeitsstätten, Beschäftigte, Umsatz, Löhne und Gehälter
nach Wirtschaftsgruppen, Wirtschaftsklassen und zusammengefaßten Beschäftigtenrößenklassen

Wirtschaftsgruppen und Wirtschaftsklassen Unternehmen mit Beschäftigten am 30.9.1968	Unter- nehmen	Arbeits- stätten	Beschäftigte		ins- gesamt	Umsatz 1967			Löhne, und gesetzliche Sozialauf- wendungen 1967
			insgesamt	darunter Arbeit- nehmer		darunter		Gesamter Umsatz	
						Verand- handels- umsatz	Umsatz im Markt-, Straßen- und Hau- sierhan- del		
am 30.9.1968			am 30.9.1967			1 000 DM			
Anzahl			Anzahl			1 000 DM			
1	2	3	4	5	6	7	8	9	
43910 LEBENDEN TIEREN SOWIE MIT ZOOLOGISCHEM BEDARF									
1	23	23	23	24	1	696	32	49	8
2	40	41	80	77	19	2126	1	114	67
3 UND 4	23	26	76	72	30	2419	10	-	185
5 - 9	*	*	*	*	*	*	*	*	*
10 - 19	*	*	*	*	*	*	*	*	*
20 - 49	*	*	*	*	*	*	*	*	*
50 UND MEHR	*	*	*	*	*	*	*	*	*
ZUSAMMEN	92	99	216	207	73	6571	46	163	450
43930 LACKEN, FARBEN UND SONSTIGEM ANSTRICHBEDARF									
1	11	11	11	9	-	422	-	-	-
2	20	21	40	35	11	1383	-	-	104
3 UND 4	*	*	*	*	*	*	*	*	*
5 - 9	*	*	*	*	*	*	*	*	*
10 - 19	*	*	*	*	*	*	*	*	*
20 - 49	*	*	*	*	*	*	*	*	*
50 UND MEHR	*	*	*	*	*	*	*	*	*
ZUSAMMEN	49	53	150	139	80	7023	-	-	719
43935 TAPETEN, LINOLEUM UND AE. FUSSBODENBELAG									
1	20	20	20	19	3	926	-	66	21
2	41	42	82	83	27	1886	-	180	192
3 UND 4	41	42	138	139	78	7297	243	297	731
5 - 9	13	14	76	77	54	3886	133	-	455
10 - 19	6	7	72	71	59	4578	-	-	596
20 - 49	*	*	*	*	*	*	*	*	*
50 UND MEHR	*	*	*	*	*	*	*	*	*
ZUSAMMEN	126	133	569	566	391	32820	426	538	4248
43950 LEDER UND SCHUHMACHERBEDARF									
1	7	7	7	7	-	310	-	49	-
2	*	*	*	*	*	*	*	*	*
3 UND 4	*	*	*	*	*	*	*	*	*
5 - 9	*	*	*	*	*	*	*	*	*
10 - 19	*	*	*	*	*	*	*	*	*
20 - 49	*	*	*	*	*	*	*	*	*
50 UND MEHR	*	*	*	*	*	*	*	*	*
ZUSAMMEN	15	16	31	28	9	1336	111	49	75
43970 INSTALLATIONSBEDARF F. GAS, WASSER U. HEIZUNG									
1	3	3	3	2	-	94	-	-	-
2	*	*	*	*	*	*	*	*	*
3 UND 4	*	*	*	*	*	*	*	*	*
5 - 9	*	*	*	*	*	*	*	*	*
10 - 19	*	*	*	*	*	*	*	*	*
20 - 49	*	*	*	*	*	*	*	*	*
50 UND MEHR	*	*	*	*	*	*	*	*	*
ZUSAMMEN	13	13	62	55	38	3164	-	-	408
43990 TECHNISCHER BEDARF -A.N.G.-									
1	15	15	15	11	1	429	-	-	1
2	14	14	28	31	9	1342	-	-	41
3 UND 4	21	22	77	71	38	4771	20	215	366
5 - 9	10	12	64	65	50	4256	76	-	687
10 - 19	*	*	*	*	*	*	*	*	*
20 - 49	*	*	*	*	*	*	*	*	*
50 UND MEHR	*	*	*	*	*	*	*	*	*
ZUSAMMEN	66	69	329	318	232	20704	96	215	2772
439 SONSTIGEN WAREN									
1	362	362	362	360	23	11080	123	2528	101
2	424	430	848	826	191	24087	154	2542	1021
3 UND 4	303	330	1022	984	487	35355	645	1430	3094
5 - 9	130	150	795	773	551	29946	209	1737	4028
10 - 19	40	58	489	479	413	21299	12	572	3387
20 - 49	*	*	*	*	*	*	*	*	*
50 UND MEHR	*	*	*	*	*	*	*	*	*
ZUSAMMEN	1272	1352	4008	3884	2107	149079	1192	8809	16768
43 EINZELHANDEL									
1	3417	3417	3417	3488	277	202205	5159	25796	1799
2	4488	4528	8976	8873	2139	493668	5659	37662	12351
3 UND 4	3717	3879	12486	12343	6533	759667	11026	29231	42050
5 - 9	2211	2585	13992	13582	10219	906120	15147	12361	78375
10 - 19	665	1019	8608	8350	7389	570278	8584	3123	65313
20 - 49	264	717	7715	7550	7150	555365	13453	-	67759
50 UND MEHR	159	1865	35556	35547	35327	2943165	700229	-	338237
INSGESAMT	14921	18010	90750	89733	69034	6430468	759255	108173	605884

Tabelle 3
EU 1 CUnternehmen, Arbeitsstätten, Beschäftigte, Umsatz, Löhne und Gehälter
nach Wirtschaftsgruppen, Wirtschaftsklassen und zusammengefaßten Umsatzgrößenklassen

Wirtschaftsgruppen und Wirtschaftsklassen Unternehmen mit einem Umsatz 1967 von ... bis unter ... DM	Unter- nehmen	Arbeits- stätten	Beschäftigte			Umsatz 1967			Löhne, und gesetzliche Sozialauf- wendungen 1967
			insgesamt	darunter Arbeit- nehmer	ins- gesamt	darunter			
						Versand- handels- umsatz	Umsatz im Markt-, Straßen- und Hau- sierhan- del		
am 30.9.1968			am 30.9.1967			1 000 DM			
Anzahl									
1	2	3	4	5	6	7	8	9	
WAREN VERSCHIEDENER ART									
43000 WAREN VERSCH. ART,HAUPT- BEKLEIDUNG,TEXTILIEN, HAUSRAT U. WOHNBEDARF									
UNTER 20 000	
20 000 - 50 000	
50 000 - 100 000	
100 000 - 250 000	-	-	-	-	-	-	-	-	
250 000 - 500 000	
500 000 - 1 MILL.	
1 MILL. UND MEHR	
NEUGRUENDUNGEN	
ZUSAMMEN	17	41	3920	3418	3398	645284	607732	121 45243	
43040 WAREN VERSCH. ART,HAUPT- NAHRUNGS- U. GENUSSMITTEL									
UNTER 20 000	-	-	-	-	-	-	-	-	
20 000 - 50 000	
50 000 - 100 000	
100 000 - 250 000	
250 000 - 500 000	-	-	-	-	-	-	-	-	
500 000 - 1 MILL.	
1 MILL. UND MEHR	
NEUGRUENDUNGEN	
ZUSAMMEN	7	7	172	175	165	13485	-	905	
43070 GEBRAUCHTWAREN -OHNE KRAFT- FAHRZEUGE U. ANTIQUITAETEN-									
UNTER 20 000	
20 000 - 50 000	28	30	42	42	4	871	-	14	
50 000 - 100 000	17	17	33	37	11	1175	-	63	
100 000 - 250 000	
250 000 - 500 000	
500 000 - 1 MILL.	-	-	-	-	-	-	-	-	
1 MILL. UND MEHR	-	-	-	-	-	-	-	-	
NEUGRUENDUNGEN	
ZUSAMMEN	76	80	122	122	27	3503	-	219	
430 WAREN VERSCHIEDENER ART									
UNTER 20 000	21	21	23	23	-	260	15	32	
20 000 - 50 000	31	33	47	47	4	963	-	43	
50 000 - 100 000	23	23	42	46	13	1622	86	69	
100 000 - 250 000	9	11	21	21	8	1151	-	-	
250 000 - 500 000	3	3	15	13	10	1090	-	-	
500 000 - 1 MILL.	3	3	28	29	24	2086	525	-	
1 MILL. UND MEHR	4	28	4029	3536	3531	655100	607104	-	
NEUGRUENDUNGEN	6	6	9	-	-	-	-	-	
ZUSAMMEN	100	128	4214	3715	3590	662272	607732	144 46357	
NAHRUNGS- UND GENUSSMITTELN									
43100 NAHRUNGS- UND GENUSSMITTELN VERSCH. ART -OH.REFORMW.-									
UNTER 20 000	52	52	64	64	1	698	15	152	
20 000 - 50 000	140	140	196	193	18	4750	19	278	
50 000 - 100 000	346	347	575	574	87	26258	299	1342	
100 000 - 250 000	1025	1040	2420	2486	858	172490	1237	3812	
250 000 - 500 000	722	748	2737	2716	1572	247164	1386	5778	
500 000 - 1 MILL.	266	307	1732	1748	1327	176564	67	2600	
1 MILL. UND MEHR	135	920	11625	11904	11706	966885	3398	-	
NEUGRUENDUNGEN	87	88	257	-	-	-	-	-	
ZUSAMMEN	2773	3642	19606	19685	15569	1594809	6421	13962 123612	
43105 REFORMWAREN									
UNTER 20 000	
20 000 - 50 000	
50 000 - 100 000	
100 000 - 250 000	26	26	71	72	35	3952	-	203	
250 000 - 500 000	15	26	88	87	64	5197	-	482	
500 000 - 1 MILL.	
1 MILL. UND MEHR	
NEUGRUENDUNGEN	
ZUSAMMEN	51	73	264	250	177	13366	-	1225	

Noch: Tabelle 3
EU 1 C

Unternehmen, Arbeitsstätten, Beschäftigte, Umsatz, Löhne und Gehälter
nach Wirtschaftsgruppen, Wirtschaftsklassen und zusammengefaßten Umsatzgrößeklassen

Wirtschaftsgruppen und Wirtschaftsklassen Unternehmen mit einem Umsatz 1967 von ... bis unter ... DM	Unter- nehmen	Arbeits- stätten	Beschäftigte			Umsatz 1967			Löhne, und gesetzliche Sozialauf- wendungen 1967
			insgesamt	darunter		ins- gesamt	darunter		
				Arbeit- nehmer			Versand- handels- umsatz	Umsatz im Markt-, Straßen- und Hau- sierhan- del	
am 30.9.1968			am 30.9.1967			1 000 DM			
Anzahl									
1	2	3	4	5	6	7	8	9	
43140 KARTOFFELN, GEMÜSE, OBST UND SJEDFRUECHTEN									
UNTER 20 000	43	43	64	56	3	479	-	269	-
20 000 - 50 000	141	141	218	216	9	5036	-	2393	38
50 000 - 100 000	342	344	641	673	114	25325	307	8025	337
100 000 - 250 000	416	426	1117	1154	440	63394	353	9441	2163
250 000 - 500 000	63	69	302	307	202	19655	-	2802	1287
500 000 - 1 MILL.
1 MILL. UND MEHR
NEUGRUENDUNGEN	29	30	55	-	-	-	-	-	-
ZUSAMMEN	1045	1076	2548	2592	935	126217	660	23680	5121
43141 MILCH, MILCHERZEUGNISSEN, FETTWAREN UND EIERN									
UNTER 20 000	19	19	25	25	-	234	-	213	-
20 000 - 50 000	29	29	38	40	1	919	-	590	1
50 000 - 100 000	52	52	87	88	7	3935	84	1906	28
100 000 - 250 000	151	152	360	376	132	26573	-	2958	559
250 000 - 500 000	64	64	228	240	147	21307	361	1893	834
500 000 - 1 MILL.	5	5	32	32	21	2945	74	-	131
1 MILL. UND MEHR	-	-	-	-	-	-	-	-	-
NEUGRUENDUNGEN	8	8	19	-	-	-	-	-	-
ZUSAMMEN	328	329	789	801	308	55913	519	7560	1553
43142 FISCHEN U. FISCHERZEUGNISSEN									
UNTER 20 000	12	12	15	12	-	166	-	103	-
20 000 - 50 000	34	34	50	47	4	1228	-	689	6
50 000 - 100 000	72	72	158	157	33	5402	-	1380	120
100 000 - 250 000	107	111	339	357	186	16743	242	2652	1106
250 000 - 500 000	27	31	167	188	139	9292	302	608	1098
500 000 - 1 MILL.
1 MILL. UND MEHR
NEUGRUENDUNGEN	8	8	19	-	-	-	-	-	-
ZUSAMMEN	269	280	865	879	462	39998	544	5432	3196
43143 WILD UND GEFLUEGEL									
UNTER 20 000
20 000 - 50 000
50 000 - 100 000
100 000 - 250 000
250 000 - 500 000
500 000 - 1 MILL.	3	3	18	18	14	2090	-	-	170
1 MILL. UND MEHR
NEUGRUENDUNGEN
ZUSAMMEN	21	23	83	83	55	6071	72	516	522
43144 SJESSWAREN									
UNTER 20 000	20	21	26	25	1	250	-	203	2
20 000 - 50 000	38	38	69	68	17	1304	-	452	47
50 000 - 100 000	35	35	70	72	27	2557	2	1108	99
100 000 - 250 000	34	34	96	100	50	4822	158	1353	247
250 000 - 500 000	11	11	53	50	34	4092	-	1249	316
500 000 - 1 MILL.
1 MILL. UND MEHR
NEUGRUENDUNGEN	5	10	17	-	-	-	-	-	-
ZUSAMMEN	147	167	405	392	201	16500	160	4365	1396
43145 KAFFEE, TEE UND KAKAO									
UNTER 20 000	8	8	13	14	7	93	8	41	4
20 000 - 50 000	22	22	31	31	2	704	118	220	4
50 000 - 100 000	18	19	33	34	6	1408	113	145	35
100 000 - 250 000	25	26	64	70	38	3782	381	151	240
250 000 - 500 000	7	9	40	41	32	2535	435	-	243
500 000 - 1 MILL.	3	6	30	32	28	1913	-	-	192
1 MILL. UND MEHR	10	111	501	508	493	37018	7685	-	4535
NEUGRUENDUNGEN	3	3	3	-	-	-	-	-	-
ZUSAMMEN	96	204	715	730	606	47453	8740	557	5253

Woch: Tabelle 3
EU 1 C

Unternehmen, Arbeitsstätten, Beschäftigte, Umsatz, Löhne und Gehälter
nach Wirtschaftsgruppen, Wirtschaftsklassen und zusammengefaßten Umsatzgrößenklassen

Wirtschaftsgruppen und Wirtschaftsklassen Unternehmen mit einem Umsatz 1967 von ... bis unter ... DM	Unter- nehmen	Arbeits- stätten	Beschäftigte		Umsatz 1967			Löhne, Gehälter und gesetzliche Sozialauf- wendungen 1967		
			insgesamt	darunter Arbeit- nehmer	ins- gesamt	darunter				
						Versand- handels- umsatz	Umsatz im Markt-, Straßen- und Hau- sierhan- del			
			am 30.9.1968	am 30.9.1967	1 000 DM					
		Anzahl								
		1	2	3	4	5	6	7	8	9
43146 BROT, KLEIN- U. FEINGEBÄECK										
UNTER 20 000	6	6	7	5	-	75	-	19	-	-
20 000 - 50 000	26	26	41	39	4	934	-	248	14	-
50 000 - 100 000	49	49	88	90	19	3635	73	520	64	-
100 000 - 250 000	84	86	251	245	121	12851	210	1162	555	-
250 000 - 500 000	26	28	126	127	86	8579	-	2007	539	-
500 000 - 1 MILL.	*	*	*	*	*	*	*	*	*	-
1 MILL. UND MEHR	*	*	*	*	*	*	*	*	*	-
NEUGRÜNDUNGEN	19	19	39	-	-	-	-	-	-	-
ZUSAMMEN	215	234	735	678	393	35613	289	3956	2962	-
43147 FLEISCH UND FLEISCHWAREN										
UNTER 20 000	8	8	12	9	1	123	-	89	-	-
20 000 - 50 000	13	13	17	18	1	436	-	258	9	-
50 000 - 100 000	28	28	53	55	9	2144	-	1613	27	-
100 000 - 250 000	65	65	164	164	57	10889	66	3051	384	-
250 000 - 500 000	64	64	289	287	192	21498	-	1751	1471	-
500 000 - 1 MILL.	21	26	154	157	127	14116	-	-	1225	-
1 MILL. UND MEHR	7	18	108	139	131	13734	-	-	1335	-
NEUGRÜNDUNGEN	7	7	15	-	-	-	-	-	-	-
ZUSAMMEN	213	229	892	829	518	62940	66	6762	4451	-
43149 SONST. NÄHRUNGS- UND GENUSSM. -OH., GETRÄNKE U. TABAKWAREN-										
UNTER 20 000	*	*	*	*	*	*	*	*	*	-
20 000 - 50 000	7	7	12	12	3	223	10	150	5	-
50 000 - 100 000	6	7	13	13	5	412	-	-	26	-
100 000 - 250 000	5	5	12	12	6	805	-	-	38	-
250 000 - 500 000	-	-	-	-	-	-	-	-	-	-
500 000 - 1 MILL.	-	-	-	-	-	-	-	-	-	-
1 MILL. UND MEHR	*	*	*	*	*	*	*	*	*	-
NEUGRÜNDUNGEN	-	-	-	-	-	-	-	-	-	-
ZUSAMMEN	21	22	64	61	34	3377	1916	166	268	-
43160 WEIN UND SPIRITUOSEN										
UNTER 20 000	6	6	11	9	-	50	-	-	1	-
20 000 - 50 000	12	12	20	20	3	403	-	-	10	-
50 000 - 100 000	17	17	25	28	6	1215	63	-	25	-
100 000 - 250 000	33	37	80	81	23	5486	129	-	130	-
250 000 - 500 000	28	33	109	104	61	9475	350	261	460	-
500 000 - 1 MILL.	17	36	121	115	91	13075	-	-	780	-
1 MILL. UND MEHR	14	59	260	252	232	35161	-	-	2418	-
NEUGRÜNDUNGEN	6	6	10	-	-	-	-	-	-	-
ZUSAMMEN	133	206	627	609	416	64865	542	261	3824	-
43165 BIER UND ALKOHOLFREIEN GETRÄNKEN										
UNTER 20 000	39	39	42	44	2	493	-	35	1	-
20 000 - 50 000	32	32	36	36	-	1024	48	-	-	-
50 000 - 100 000	10	10	15	15	3	718	-	208	22	-
100 000 - 250 000	18	18	41	41	16	2990	-	419	106	-
250 000 - 500 000	*	*	*	*	*	*	*	*	*	-
500 000 - 1 MILL.	*	*	*	*	*	*	*	*	*	-
1 MILL. UND MEHR	*	*	*	*	*	*	*	*	*	-
NEUGRÜNDUNGEN	8	8	10	-	-	-	-	-	-	-
ZUSAMMEN	114	115	235	241	115	9234	48	683	420	-
43190 TABAKWAREN										
UNTER 20 000	46	46	62	50	3	565	14	23	1	-
20 000 - 50 000	73	73	98	92	7	2564	1	161	14	-
50 000 - 100 000	241	241	357	364	46	18688	200	368	151	-
100 000 - 250 000	697	702	1494	1517	473	114571	881	3439	1950	-
250 000 - 500 000	193	204	662	663	367	62168	265	595	2014	-
500 000 - 1 MILL.	41	59	230	224	166	25932	559	775	1035	-
1 MILL. UND MEHR	15	298	1194	1171	1152	112734	34	-	10266	-
NEUGRÜNDUNGEN	96	97	163	-	-	-	-	-	-	-
ZUSAMMEN	1402	1720	4260	4081	2214	337222	1954	5361	15431	-

Noch: T a b e l l e 3
E U 1 C

Unternehmen, Arbeitsstätten, Beschäftigte, Umsatz, Löhne und Gehälter
nach Wirtschaftsgruppen, Wirtschaftsklassen und zusammengefaßten Umsatzgrößenklassen

Wirtschaftsgruppen und Wirtschaftsklassen Unternehmen mit einem Umsatz 1967 von ... bis unter ... DM	Unter- nehmen	Arbeits- stätten	Beschäftigte		ins- gesamt	Umsatz 1967		Löhne, Gehälter und gesetzliche Sozialauf- wendungen 1967	
			insgesamt	darunter Arbeit- nehmer		ins- gesamt	darunter Versand- handels- umsatz		Umsatz im Markt-, Straßen- und Hau- sierhan- del
am 30.9.1968	Anzahl		am 30.9.1967	1 000 DM					
1	2	3	4	5	6	7	8	9	
431 NÄHRUNGS- UND GENUSSMITTELN									
UNTER 20 000	264	265	347	317	18	3303	31	1196	12
20 000 - 50 000	571	571	835	821	71	19688	190	5571	214
50 000 - 100 000	1221	1226	2124	2171	363	92035	1141	16685	1181
100 000 - 250 000	2691	2733	6521	6688	2440	440106	3663	28599	11365
250 000 - 500 000	1228	1295	4830	4848	2921	413920	3171	17085	17887
500 000 - 1 MILL.	382	486	2694	2696	2096	255408	700	4125	15172
1 MILL. UND MEHR	191	1456	14119	14370	14094	1189118	13023	-	123403
NEUGRÜNDUNGEN	280	288	618	-	-	-	-	-	-
ZUSAMMEN	6828	8320	32088	31911	22003	2413578	21931	73161	169234
BEKLEIDUNG, HAESCHE, AUSSTAT- TUNGS- U. SPORTART., SCHUHEN									
43200 TEXTILWAREN VERSCH. ART									
UNTER 20 000	53	53	57	56	-	753	19	510	-
20 000 - 50 000	75	75	92	90	5	2312	113	1048	14
50 000 - 100 000	95	95	174	175	42	6900	132	1357	155
100 000 - 250 000	87	90	279	292	173	13585	229	422	1081
250 000 - 500 000	35	39	210	218	162	12282	-	-	1076
500 000 - 1 MILL.	17	19	185	192	169	10951	824	-	1377
1 MILL. UND MEHR	18	22	954	1047	1021	60748	511	-	9144
NEUGRÜNDUNGEN	12	12	35	-	-	-	-	-	-
ZUSAMMEN	392	405	1986	2070	1572	107531	1828	3337	12847
43210 TUCHEN, FUTTERSTÜFFEN U. ME- TERW. - OHNE HEIMTEXTILIEN UND SCHNEIDEREI-BEDARF -									
UNTER 20 000	3	3	3	3	-	28	-	28	-
20 000 - 50 000	*	*	*	*	*	*	*	*	*
50 000 - 100 000	*	*	*	*	*	*	*	*	*
100 000 - 250 000	3	3	7	8	4	365	-	-	24
250 000 - 500 000	*	*	*	*	*	*	*	*	*
500 000 - 1 MILL.	*	*	*	*	*	*	*	*	*
1 MILL. UND MEHR	*	*	*	*	*	*	*	*	*
NEUGRÜNDUNGEN	-	-	-	-	-	-	-	-	-
ZUSAMMEN	12	13	137	142	128	7278	-	106	1410
43220 ÜBERBEKLEIDUNG VERSCH. ART									
UNTER 20 000	10	10	11	12	1	127	28	52	-
20 000 - 50 000	17	17	25	25	2	512	20	124	10
50 000 - 100 000	18	19	32	31	9	1268	187	471	55
100 000 - 250 000	18	19	58	60	33	2818	150	236	227
250 000 - 500 000	14	17	81	82	57	5348	393	24	479
500 000 - 1 MILL.	11	15	121	129	114	8211	-	636	1099
1 MILL. UND MEHR	*	*	*	*	*	*	*	*	*
NEUGRÜNDUNGEN	*	*	*	*	*	*	*	*	*
ZUSAMMEN	92	106	1271	1260	1133	82577	778	1543	11252
43224 ÜBERBEKLEIDUNG FÜR HERREN UND KNABEN									
UNTER 20 000	4	4	5	5	-	46	13	-	-
20 000 - 50 000	17	17	24	24	2	616	31	75	-
50 000 - 100 000	15	15	27	27	5	1083	-	-	35
100 000 - 250 000	29	29	84	88	47	4973	333	-	376
250 000 - 500 000	16	21	96	98	74	5741	495	-	581
500 000 - 1 MILL.	19	26	171	173	141	13548	-	-	1307
1 MILL. UND MEHR	11	34	352	356	339	36214	-	-	3490
NEUGRÜNDUNGEN	3	3	7	-	-	-	-	-	-
ZUSAMMEN	114	149	766	771	608	62221	872	75	5789
43227 ÜBERBEKLEIDUNG FÜR DAMEN, MÄDCHEN UND KINDER									
UNTER 20 000	11	11	23	21	8	120	-	47	2
20 000 - 50 000	26	26	39	33	5	910	-	102	15
50 000 - 100 000	53	58	120	110	45	3947	-	169	181
100 000 - 250 000	78	87	245	256	155	12551	137	-	1022
250 000 - 500 000	56	83	393	398	316	19482	-	-	2037
500 000 - 1 MILL.	21	29	205	197	171	14113	-	701	1449
1 MILL. UND MEHR	22	46	1695	1711	1668	105607	-	-	13721
NEUGRÜNDUNGEN	14	14	31	-	-	-	-	-	-
ZUSAMMEN	281	354	2741	2726	2368	156730	137	1019	18427

Noch: T a b e l l e 3
EU 1 C

Unternehmen, Arbeitsstätten, Beschäftigte, Umsatz, Löhne und Gehälter
nach Wirtschaftsgruppen, Wirtschaftsklassen und zusammengefaßten Umsatzgrößenklassen

Wirtschaftsgruppen und Wirtschaftsklassen Unternehmen mit einem Umsatz 1967 von ... bis unter ... DM	Unter- nehmen	Arbeits- stätten	Beschäftigte		ins- gesamt	Umsatz 1967			Löhne, und gesetzliche Sozialauf- wendungen 1967
			insgesamt	darunter Arbeit- nehmer		darunter		Gehälter	
						Versand- handels- umsatz	Umsatz im Markt-, Straßen- und Hau- sierhan- del		
am 30.9.1968			am 30.9.1967			1 000 DM			
Anzahl									
1	2	3	4	5	6	7	8	9	
43230 LEIBWAESCHE, WIRK-U. STRICKW. SOW. M. STPUEMPFFEN U. BABYART.									
UNTER 20 000	34	35	42	40	3	445	-	272	3
20 000 - 50 000	46	47	74	76	16	1543	33	761	51
50 000 - 100 000	53	53	101	106	32	3922	134	810	130
100 000 - 250 000	84	97	286	294	171	13841	74	1644	1041
250 000 - 500 000	37	51	235	258	201	12691	-	94	1377
500 000 - 1 MILL.	16	33	209	221	195	10331	-	-	1249
1 MILL. UND MEHR	12	62	962	934	916	45585	-	-	6555
NEUGRUENDUNGEN	8	8	18	-	-	-	-	-	-
ZUSAMMEN	290	386	1927	1929	1534	88358	241	3581	10406
43232 AUSSTEUER-, HAUS-, BETT- UND TISCHWAESCHE									
UNTER 20 000	-	-	-	-	-	-	-	-	-
20 000 - 50 000	3	3	5	5	1	88	-	25	7
50 000 - 100 000	*	*	*	*	*	*	*	*	*
100 000 - 250 000	5	6	10	10	2	669	97	-	18
250 000 - 500 000	3	6	44	44	40	936	-	-	283
500 000 - 1 MILL.	3	3	29	28	19	1981	-	-	169
1 MILL. UND MEHR	-	-	-	-	-	-	-	-	-
NEUGRUENDUNGEN	*	*	*	*	*	*	*	*	*
ZUSAMMEN	17	21	91	89	62	3828	106	25	477
43234 NIEDER- UND KORSETTWAREN									
UNTER 20 000	-	-	-	-	-	-	-	-	-
20 000 - 50 000	*	*	*	*	*	*	*	*	*
50 000 - 100 000	7	7	16	15	6	463	34	83	12
100 000 - 250 000	19	20	65	69	46	3138	120	-	280
250 000 - 500 000	10	12	76	77	66	3224	299	-	411
500 000 - 1 MILL.	*	*	*	*	*	*	*	*	*
1 MILL. UND MEHR	*	*	*	*	*	*	*	*	*
NEUGRUENDUNGEN	*	*	*	*	*	*	*	*	*
ZUSAMMEN	42	49	216	219	170	9301	453	118	1149
43236 TEXTILKURZWAREN UND SCHNEIDERETBEDARF									
UNTER 20 000	10	10	14	14	-	136	-	71	-
20 000 - 50 000	9	9	16	16	2	293	-	111	3
50 000 - 100 000	4	4	11	9	4	332	-	-	17
100 000 - 250 000	*	*	*	*	*	*	*	*	*
250 000 - 500 000	*	*	*	*	*	*	*	*	*
500 000 - 1 MILL.	*	*	*	*	*	*	*	*	*
1 MILL. UND MEHR	-	-	-	-	-	-	-	-	-
NEUGRUENDUNGEN	*	*	*	*	*	*	*	*	*
ZUSAMMEN	28	28	59	60	21	1819	-	182	137
43238 HANDARBEITEN UND HANDARBEITSBEDARF									
UNTER 20 000	*	*	*	*	*	*	*	*	*
20 000 - 50 000	*	*	*	*	*	*	*	*	*
50 000 - 100 000	9	9	16	17	5	588	-	-	15
100 000 - 250 000	*	*	*	*	*	*	*	*	*
250 000 - 500 000	*	*	*	*	*	*	*	*	*
500 000 - 1 MILL.	*	*	*	*	*	*	*	*	*
1 MILL. UND MEHR	-	-	-	-	-	-	-	-	-
NEUGRUENDUNGEN	*	*	*	*	*	*	*	*	*
ZUSAMMEN	20	26	71	65	38	2767	-	25	321
43240 HUEFTEN UND MUETZEN									
UNTER 20 000	*	*	*	*	*	*	*	*	*
20 000 - 50 000	5	5	8	8	2	167	-	-	16
50 000 - 100 000	14	14	35	35	16	932	-	-	92
100 000 - 250 000	10	10	33	34	20	1399	-	218	145
250 000 - 500 000	*	*	*	*	*	*	*	*	*
500 000 - 1 MILL.	3	5	56	66	61	2166	-	-	541
1 MILL. UND MEHR	-	-	-	-	-	-	-	-	-
NEUGRUENDUNGEN	-	-	-	-	-	-	-	-	-
ZUSAMMEN	39	41	147	158	105	5244	-	228	840

Noch: T a b e l l e 3
B U 1 C

Unternehmen, Arbeitsstätten, Beschäftigte, Umsatz, Löhne und Gehälter
nach Wirtschaftsgruppen, Wirtschaftsklassen und zusammengefaßten Umsatzgrößenklassen

Wirtschaftsgruppen und Wirtschaftsklassen Unternehmen mit einem Umsatz 1967 von ... bis unter ... DM	Unter- nehmen	Arbeits- stätten	Beschäftigte		Umsatz 1967			Löhne, und gesetzliche Sozialauf- wendungen 1967	
			insgesamt	darunter Arbeit- nehmer	ins- gesamt	darunter			
						Versand- handels- umsatz	Umsatz im Markt-, Straßen- und Hau- sierhan- del		
am 30.9.1968		am 30.9.1967		1 000 DM					
Anzahl									
1	2	3	4	5	6	7	8	9	
43244 SCHIRMEN									
UNTER 20 000	*	*	*	*	*	*	*	*	
20 000 - 50 000	*	*	*	*	*	*	*	*	
50 000 - 100 000	4	4	10	10	4	250	-	21	
100 000 - 250 000	5	6	23	25	15	723	-	103	
250 000 - 500 000	*	*	*	*	*	*	*	*	
500 000 - 1 MILL.	*	*	*	*	*	*	*	*	
1 MILL. UND MEHR	*	*	*	*	*	*	*	*	
NEUGRUENDUNGEN	*	*	*	*	*	*	*	*	
ZUSAMMEN	13	21	148	153	131	4656	-	15	1127
43247 OBERHEMDEN, BLUSEN, KRAWAT- TEN, HANDSCHUHEN, SCHALS UND SONST. BEKLEIDUNGSZUBEH.									
UNTER 20 000	4	4	5	5	-	46	-	27	-
20 000 - 50 000	*	*	*	*	*	*	*	*	*
50 000 - 100 000	6	6	10	8	1	438	-	60	8
100 000 - 250 000	11	11	32	32	18	1759	-	-	145
250 000 - 500 000	5	5	26	29	20	1813	-	-	142
500 000 - 1 MILL.	5	5	54	54	47	3329	-	655	381
1 MILL. UND MEHR	*	*	*	*	*	*	*	*	*
NEUGRUENDUNGEN	*	*	*	*	*	*	*	*	*
ZUSAMMEN	35	35	144	144	98	8671	-	789	807
43250 KÜRSCHNERWAPEN									
UNTER 20 000	*	*	*	*	*	*	*	*	*
20 000 - 50 000	5	5	10	6	2	179	-	-	13
50 000 - 100 000	4	4	13	8	2	321	-	-	11
100 000 - 250 000	14	16	58	60	43	2263	-	-	344
250 000 - 500 000	*	*	*	*	*	*	*	*	*
500 000 - 1 MILL.	3	3	32	29	26	2154	-	-	252
1 MILL. UND MEHR	3	6	46	44	40	3821	-	-	358
NEUGRUENDUNGEN	-	-	-	-	-	-	-	-	-
ZUSAMMEN	33	38	167	155	118	9258	-	-	1020
43260 TEPPICHEN, GARDINEN UND -ZU- BEHÖR, SONST. HEIMTEXTILIEN									
UNTER 20 000	27	27	39	34	-	367	-	195	2
20 000 - 50 000	34	38	62	45	8	1126	32	291	28
50 000 - 100 000	26	27	44	44	10	1948	97	461	58
100 000 - 250 000	40	42	107	111	61	6831	280	441	484
250 000 - 500 000	29	34	132	136	90	9983	-	258	950
500 000 - 1 MILL.	17	27	170	156	135	11696	-	-	1417
1 MILL. UND MEHR	15	67	1015	1053	1034	69888	-	1594	10680
NEUGRUENDUNGEN	8	8	19	-	-	-	-	-	-
ZUSAMMEN	196	270	1587	1579	1338	101839	409	3239	13619
43265 BETTWAREN									
UNTER 20 000	*	*	*	*	*	*	*	*	*
20 000 - 50 000	8	8	11	11	-	261	-	138	-
50 000 - 100 000	6	7	13	14	6	409	-	112	15
100 000 - 250 000	10	11	32	37	22	1598	-	20	168
250 000 - 500 000	8	9	53	55	43	2949	-	-	371
500 000 - 1 MILL.	6	6	69	72	62	4267	696	-	586
1 MILL. UND MEHR	*	*	*	*	*	*	*	*	*
NEUGRUENDUNGEN	*	*	*	*	*	*	*	*	*
ZUSAMMEN	42	45	185	193	133	9515	696	278	1140
43270 SPORT- UND CAMPINGARTIKELN									
UNTER 20 000	*	*	*	*	*	*	*	*	*
20 000 - 50 000	6	6	10	9	-	178	28	-	-
50 000 - 100 000	5	5	8	9	2	335	69	-	12
100 000 - 250 000	11	11	34	36	20	1964	8	-	138
250 000 - 500 000	12	16	59	62	44	3968	130	-	343
500 000 - 1 MILL.	6	6	68	67	59	4357	-	-	391
1 MILL. UND MEHR	*	*	*	*	*	*	*	*	*
NEUGRUENDUNGEN	4	4	6	-	-	-	-	-	-
ZUSAMMEN	48	52	192	188	126	13619	242	-	898

Woch: T a b e l l e 3
EU 1 C

Unternehmen, Arbeitsstätten, Beschäftigte, Umsatz, Löhne und Gehälter
nach Wirtschaftsgruppen, Wirtschaftsklassen und zusammengefaßten Umsatzgrößenklassen

Wirtschaftsgruppen und Wirtschaftsklassen Unternehmen mit einem Umsatz 1967 von ... bis unter ... DM	Unter- nehmen	Arbeits- stätten	Beschäftigte			ins- gesamt	Umsatz 1967			Löhne, Gehälter und gesetzliche Sozialauf- wendungen 1967
			insgesamt	darunter			ins- gesamt	darunter		
				Arbeit- nehmer	Arbeit- geber			Vorsand- handels- umsatz	Umsatz im Markt-, Straßen- und Hau- sierhan- del	
am 30.9.1968			am 30.9.1967			1 000 DM				
	1	2	3	4	5	6	7	8	9	
43280 SCHUHEN UND SCHUHWAREN										
UNTER 20 000	6	6	6	6	-	70	-	20	-	
20 000 - 50 000	13	13	21	21	2	502	-	40	10	
50 000 - 100 000	26	29	58	61	17	1915	70	-	113	
100 000 - 250 000	48	52	172	175	100	7629	-	379	641	
250 000 - 500 000	20	26	122	123	90	6570	-	-	569	
500 000 - 1 MILL.	14	28	203	196	172	10453	-	-	1236	
1 MILL. UND MEHR	26	96	2685	2590	2541	128902	-	-	18210	
NEUGRÜNDUNGEN	5	6	19	-	-	-	-	-	-	
ZUSAMMEN	158	256	3286	3172	2922	156041	70	439	20779	
432 BEKLEIDUNG, WAESCHE, AUSSTAT- TUNGS- U. SPORTART., SCHUHEN										
UNTER 20 000	179	180	223	214	13	2340	67	1245	8	
20 000 - 50 000	271	276	407	380	48	8897	257	2846	167	
50 000 - 100 000	348	359	692	683	206	25259	732	3577	930	
100 000 - 250 000	478	517	1548	1610	943	77027	1428	3360	6326	
250 000 - 500 000	253	329	1579	1628	1239	87670	1317	336	8954	
500 000 - 1 MILL.	145	213	1628	1639	1426	100420	1520	1992	11965	
1 MILL. UND MEHR	116	358	8898	8919	8730	529640	511	1593	74095	
NEUGRÜNDUNGEN	62	63	146	-	-	-	-	-	-	
ZUSAMMEN	1852	2295	15121	15073	12605	831253	5832	14999	102445	
EISEN- U. METALLW., HAUSRAT U. WÜHNBED. A. KUNSTSTOFF, GLAS, FEINKERAMIK U. HOLZ										
43300 EISEN-, METALL- UND KUNSTSTOFFW. VERSCH. ART										
UNTER 20 000	5	5	6	6	-	55	12	15	-	
20 000 - 50 000	4	4	11	11	3	141	23	-	9	
50 000 - 100 000	24	25	45	49	16	1797	-	249	97	
100 000 - 250 000	54	56	188	193	106	8538	-	100	794	
250 000 - 500 000	28	30	184	192	151	10058	-	-	1357	
500 000 - 1 MILL.	7	11	130	120	111	4469	267	-	874	
1 MILL. UND MEHR	10	11	234	243	224	16282	-	-	2134	
NEUGRÜNDUNGEN	4	4	7	-	-	-	-	-	-	
ZUSAMMEN	136	146	805	814	611	41340	302	364	5265	
43302 HAUSRAT AUS EISEN, METALL U. KUNSTST. -OH. OFEN, HERDE, ELEKTROGER. U. SCHNEIDW.-										
UNTER 20 000	11	11	13	12	2	137	2	85	-	
20 000 - 50 000	15	15	19	19	1	513	40	141	1	
50 000 - 100 000	32	32	59	69	18	2315	70	188	94	
100 000 - 250 000	30	30	111	116	65	4800	39	209	373	
250 000 - 500 000	16	17	106	104	76	5477	-	-	634	
500 000 - 1 MILL.	6	7	126	134	125	7944	169	-	1151	
1 MILL. UND MEHR	6	7	126	134	125	7944	169	-	1151	
NEUGRÜNDUNGEN	6	7	126	134	125	7944	169	-	1151	
ZUSAMMEN	119	121	509	521	345	26110	586	1027	2824	
43304 OFEN, HERDEN, KÜHLSCHRAEN- KEN UND WASCHMASCHINEN										
UNTER 20 000	4	4	6	6	2	133	-	-	8	
20 000 - 50 000	4	4	10	10	4	316	-	-	17	
50 000 - 100 000	6	6	19	19	10	990	-	-	148	
100 000 - 250 000	12	13	81	86	71	4542	185	65	488	
250 000 - 500 000	-	-	-	-	-	-	-	-	-	
500 000 - 1 MILL.	4	23	694	693	691	54041	50626	-	6636	
1 MILL. UND MEHR	4	23	694	693	691	54041	50626	-	6636	
NEUGRÜNDUNGEN	4	23	694	693	691	54041	50626	-	6636	
ZUSAMMEN	33	53	816	815	778	60033	50811	65	7297	
43306 SCHNEIDWAREN, BESTECKEN UND ÄHNLICHEN STAHLWAREN										
UNTER 20 000	7	7	9	9	1	95	-	61	8	
20 000 - 50 000	-	-	-	-	-	-	-	-	-	
50 000 - 100 000	-	-	-	-	-	-	-	-	-	
100 000 - 250 000	6	6	21	22	13	831	-	-	103	
250 000 - 500 000	4	4	24	23	17	1569	-	-	151	
500 000 - 1 MILL.	-	-	-	-	-	-	-	-	-	
1 MILL. UND MEHR	-	-	-	-	-	-	-	-	-	
NEUGRÜNDUNGEN	-	-	-	-	-	-	-	-	-	
ZUSAMMEN	17	17	54	54	31	2495	-	61	262	

Noch: Tabelle 3
EU 1 C

Unternehmen, Arbeitsstätten, Beschäftigte, Umsatz, Löhne und Gehälter
nach Wirtschaftsgruppen, Wirtschaftsklassen und zusammengefaßten Umsatzgrößenklassen

Wirtschaftsgruppen und Wirtschaftsklassen Unternehmen mit einem Umsatz 1967 von ... bis unter ... DM	Unter- nehmen	Arbeits- stätten	Beschäftigte		Umsatz 1967			Löhne, und gesetzliche Sozialauf- wendungen 1967
			insgesamt	darunter Arbeit- nehmer	ins- gesamt	darunter		
						Versand- handels- umsatz	Umsatz im Markt-, Straßen- und Hau- sierhan- del	
am 30.9.1968		am 30.9.1967		1 000 DM				
Anzahl								
1	2	3	4	5	6	7	8	9
43308 WAFEN, MUNITION U. JAGDART.								
UNTER 20 000	-	-	-	-	-	-	-	-
20 000 - 50 000	3	3	6	6	2	117	-	6
50 000 - 100 000	4	4	7	7	2	275	58	3
100 000 - 250 000	8	9	19	16	3	931	118	4
250 000 - 500 000	*	*	*	*	*	*	*	*
500 000 - 1 MILL.	4	4	31	31	27	2913	127	228
1 MILL. UND MEHR	-	-	-	-	-	-	-	-
NEUGRUENDUNGEN	*	*	*	*	*	*	*	*
ZUSAMMEN	22	24	82	73	44	4909	303	306
43330 FEINKERAM. ERZEUGN. U. GLAS- WAREN FÜR DEN HAUSHALT								
UNTER 20 000	4	4	6	4	-	50	-	-
20 000 - 50 000	5	5	8	8	-	147	-	42
50 000 - 100 000	18	19	35	39	14	1276	-	52
100 000 - 250 000	22	23	66	73	38	3596	-	-
250 000 - 500 000	12	14	80	82	62	4365	-	-
500 000 - 1 MILL.	4	5	49	46	41	2349	-	-
1 MILL. UND MEHR	6	11	328	330	321	25922	-	-
NEUGRUENDUNGEN	4	4	11	-	-	-	-	-
ZUSAMMEN	75	85	583	582	476	37705	-	94
43360 MOBELN U. SONST. EINRICHT- TUNGSGEGENST. -OH. GEBR. MOBEL U. ANTIQUITÄTEN-								
UNTER 20 000	12	12	15	14	1	163	24	-
20 000 - 50 000	21	22	32	28	-	664	20	32
50 000 - 100 000	30	30	57	57	8	2108	148	-
100 000 - 250 000	62	66	158	162	73	9897	160	333
250 000 - 500 000	51	56	236	240	168	17975	575	362
500 000 - 1 MILL.	43	53	342	334	274	30375	1673	-
1 MILL. UND MEHR	39	88	1652	1625	1575	164375	-	-
NEUGRUENDUNGEN	17	17	40	-	-	-	-	-
ZUSAMMEN	275	344	2532	2460	2099	225557	2600	727
43363 ANTIQUITÄTEN, ANTIKEN TEPPICHEN UND MÜNZEN								
UNTER 20 000	14	14	22	20	-	144	-	16
20 000 - 50 000	15	15	19	21	3	560	53	-
50 000 - 100 000	12	12	20	20	5	864	-	-
100 000 - 250 000	9	9	20	21	7	1275	-	-
250 000 - 500 000	*	*	*	*	*	*	*	*
500 000 - 1 MILL.	*	*	*	*	*	*	*	*
1 MILL. UND MEHR	-	-	-	-	-	-	-	-
NEUGRUENDUNGEN	*	*	*	*	*	*	*	*
ZUSAMMEN	58	58	107	105	30	5536	53	16
43366 KUNSTGEGENSTÄNDEN U. BIL- DERN -NICHT ANTIQUITÄTEN-								
UNTER 20 000	*	*	*	*	*	*	*	*
20 000 - 50 000	*	*	*	*	*	*	*	*
50 000 - 100 000	5	5	12	11	6	343	-	-
100 000 - 250 000	4	4	8	8	3	565	-	-
250 000 - 500 000	5	5	25	27	21	1844	-	-
500 000 - 1 MILL.	*	*	*	*	*	*	*	*
1 MILL. UND MEHR	-	-	-	-	-	-	-	-
NEUGRUENDUNGEN	*	*	*	*	*	*	*	*
ZUSAMMEN	22	22	67	66	42	3595	-	33
43369 KUNSTGEWERBL. ERZEUGNISSEN								
UNTER 20 000	*	*	*	*	*	*	*	*
20 000 - 50 000	8	8	12	12	2	294	-	-
50 000 - 100 000	10	10	17	18	5	717	-	1
100 000 - 250 000	11	12	31	32	14	1392	20	-
250 000 - 500 000	9	10	51	56	45	2804	-	-
500 000 - 1 MILL.	*	*	*	*	*	*	*	*
1 MILL. UND MEHR	-	-	-	-	-	-	-	-
NEUGRUENDUNGEN	*	*	*	*	*	*	*	*
ZUSAMMEN	45	47	139	138	80	6327	20	1

Noch: Tabelle 3
EU 1 C

Unternehmen, Arbeitsstätten, Beschäftigte, Umsatz, Löhne und Gehälter
nach Wirtschaftsgruppen, Wirtschaftsklassen und zusammengefaßten Umsatzgrößenklassen

Wirtschaftsgruppen und Wirtschaftsklassen Unternehmen mit einem Umsatz 1967 von ... bis unter ... DM	Unter- nehmen	Arbeits- stätten	Beschäftigte		Umsatz 1967			Löhne, und gesetzliche Sozialauf- wendungen 1967
			insgesamt	darunter Arbeit- nehmer	ins- gesamt	darunter		
						Versand- handels- umsatz	Umsatz im Markt-, Straßen- und Hau- sierhan- del	
am 30.9.1968		am 30.9.1967		1 000 DM				
1	2	3	4	5	6	7	8	9
43390 SONST.HOLZW.,KORB-,KORK- U. FLECHTW.SOW.M.KINDERWAGEN								
UNTER 20 000	*	*	*	*	*	*	*	*
20 000 - 50 000	*	*	*	*	*	*	*	*
50 000 - 100 000	3	3	5	5	1	189	-	60
100 000 - 250 000	9	9	26	26	13	1516	-	-
250 000 - 500 000	4	5	22	19	12	1450	-	-
500 000 - 1 MILL.	4	5	31	28	23	2930	-	-
1 MILL. UND MEHR	3	12	139	129	123	11111	1000	-
NEUGRUENDUNGEN	3	4	9	-	-	-	-	-
ZUSAMMEN	33	45	241	218	174	17372	1023	97
433 EISEN- U. METALLW.,HAUSRAT U. KÜHNRED. A. KUNSTSTOFF, GLAS,FEINKERAMIK U. HOLZ								
UNTER 20 000	59	59	79	73	5	707	38	195
20 000 - 50 000	86	87	129	129	17	2895	159	257
50 000 - 100 000	142	144	269	285	79	10200	276	550
100 000 - 250 000	221	230	667	688	345	34331	337	642
250 000 - 500 000	148	162	844	862	646	52605	160	427
500 000 - 1 MILL.	73	89	686	655	559	50566	2337	404
1 MILL. UND MEHR	68	152	3173	3154	3059	279675	51791	-
NEUGRUENDUNGEN	38	39	88	-	-	-	-	-
ZUSAMMEN	835	962	5935	5446	4710	430979	55693	2485
ELEKTRO-,FEINMECH.,OPT. ER- ZGN.,SCHMUCK-,LEDEF-,GALAN- TERIE-,SPIELW.,MUSIKINSTR.								
43400 ELEKTROTECHN. ERZEUGNISSEN -A.N.G.-								
UNTER 20 000	6	6	9	7	1	87	-	2
20 000 - 50 000	24	25	44	40	4	780	44	22
50 000 - 100 000	16	16	34	38	12	1169	-	81
100 000 - 250 000	20	20	66	65	37	3137	294	-
250 000 - 500 000	8	9	74	73	61	2905	-	-
500 000 - 1 MILL.	6	11	66	64	52	4244	-	-
1 MILL. UND MEHR	4	50	670	625	623	62045	30645	-
NEUGRUENDUNGEN	4	4	16	-	-	-	-	-
ZUSAMMEN	88	141	979	912	790	74363	30988	105
43404 RÜNDUNK-,FERNSEH-U.PHONO- GER. SOW. M. SCHALLPLATTEN								
UNTER 20 000	16	16	19	18	-	177	-	12
20 000 - 50 000	27	27	38	39	5	964	-	63
50 000 - 100 000	58	59	106	111	74	4220	192	54
100 000 - 250 000	91	96	315	311	193	14340	-	218
250 000 - 500 000	43	51	295	292	246	15103	296	490
500 000 - 1 MILL.	25	37	264	254	217	17727	-	-
1 MILL. UND MEHR	26	48	1062	1019	979	105903	-	-
NEUGRUENDUNGEN	12	12	28	-	-	-	-	-
ZUSAMMEN	298	346	2107	2044	1652	158434	488	837
43407 LEUCHTEN								
UNTER 20 000	*	*	*	*	*	*	*	*
20 000 - 50 000	11	11	20	20	4	416	-	20
50 000 - 100 000	*	*	*	*	*	*	*	*
100 000 - 250 000	15	15	55	55	35	2489	68	-
250 000 - 500 000	10	12	77	78	62	3511	-	-
500 000 - 1 MILL.	3	5	38	37	33	1949	-	-
1 MILL. UND MEHR	*	*	*	*	*	*	*	*
NEUGRUENDUNGEN	-	-	-	-	-	-	-	-
ZUSAMMEN	47	51	297	277	205	14400	68	20
43430 FOTO-U.K INOAPP.SOWIE-BEDARF								
UNTER 20 000	*	*	*	*	*	*	*	*
20 000 - 50 000	7	7	13	13	2	209	-	-
50 000 - 100 000	12	12	28	29	10	932	-	-
100 000 - 250 000	16	18	69	70	47	2534	80	-
250 000 - 500 000	10	15	62	63	46	3739	20	-
500 000 - 1 MILL.	10	13	136	149	137	7003	771	-
1 MILL. UND MEHR	9	11	177	192	176	19553	1800	-
NEUGRUENDUNGEN	*	*	*	*	*	*	*	*
ZUSAMMEN	67	79	490	519	418	33992	2671	-

Noch: Tabelle 3
EU 1 C

Unternehmen, Arbeitsstätten, Beschäftigte, Umsatz, Löhne und Gehälter
nach Wirtschaftsgruppen, Wirtschaftsklassen und zusammengefaßten Umsatzgrößenklassen

Wirtschaftsgruppen und Wirtschaftsklassen Unternehmen mit einem Umsatz 1967 von ... bis unter ... DM	Unter- nehmen	Arbeits- stätten	Beschäftigte			Umsatz 1967			Löhne, Gehälter und gesetzliche Sozialauf- wendungen 1967
			insgesamt	darunter Arbeit- nehmer	ins- gesamt	darunter			
						Versand- handels- umsatz	Umsatz im Markt-, Straßen- und Hau- sierhan- del		
am 30.9.1968			am 30.9.1967			1 000 DM			
Anzahl									
1	2	3	4	5	6	7	8	9	
43435 SONST.FEINMECH.U.OPT.ERZGN. -OH.ORTHOP. U. MED.ARTIKEL-									
UNTER 20 000	*	*	*	*	*	*	*	*	
20 000 - 50 000	*	*	*	*	*	*	*	*	
50 000 - 100 000	5	5	15	15	6	356	-	34	
100 000 - 250 000	17	20	63	59	37	2575	-	267	
250 000 - 500 000	9	10	71	72	60	2964	-	573	
500 000 - 1 MILL.	*	*	*	*	*	*	*	*	
1 MILL. UND MEHR	3	8	109	98	95	5610	-	1023	
NEUGRUENDUNGEN	*	*	*	*	*	*	*	*	
ZUSAMMEN	40	50	295	278	226	12764	-	2250	
43460 JAHREN, EDELMETALL- UND SCHMUCKWAREN									
UNTER 20 000	11	11	14	14	-	126	-	53	
20 000 - 50 000	48	50	75	74	10	1597	24	68	
50 000 - 100 000	76	76	159	156	49	5885	-	64	
100 000 - 250 000	121	126	399	406	231	19342	70	159	
250 000 - 500 000	48	51	274	285	206	16396	-	-	
500 000 - 1 MILL.	22	29	225	215	184	15535	-	-	
1 MILL. UND MEHR	16	31	487	478	455	35620	-	-	
NEUGRUENDUNGEN	9	9	16	-	-	-	-	-	
ZUSAMMEN	351	383	1649	1628	1135	95151	94	344	
43480 LEDER- UND TAECHNERWAREN -OHNE SCHUHE-									
UNTER 20 000	*	*	*	*	*	*	*	*	
20 000 - 50 000	14	16	22	22	2	503	-	-	
50 000 - 100 000	13	13	25	29	12	980	-	-	
100 000 - 250 000	22	23	75	77	43	3330	10	51	
250 000 - 500 000	12	18	81	80	62	4055	-	-	
500 000 - 1 MILL.	4	7	54	50	45	2857	-	-	
1 MILL. UND MEHR	6	36	389	375	368	19853	-	-	
NEUGRUENDUNGEN	*	*	*	*	*	*	*	*	
ZUSAMMEN	77	119	654	640	534	31634	13	63	
43490 GALANTERIEW. U. GESCHENKART.									
UNTER 20 000	5	5	7	7	-	57	16	17	
20 000 - 50 000	7	7	12	8	1	207	-	50	
50 000 - 100 000	7	7	13	14	7	518	-	-	
100 000 - 250 000	5	5	17	14	5	798	-	-	
250 000 - 500 000	*	*	*	*	*	*	*	*	
500 000 - 1 MILL.	*	*	*	*	*	*	*	*	
1 MILL. UND MEHR	*	*	*	*	*	*	*	*	
NEUGRUENDUNGEN	5	5	7	-	-	-	-	-	
ZUSAMMEN	34	34	114	101	66	4464	16	67	
43494 SPIELWAREN									
UNTER 20 000	21	21	26	26	-	274	-	212	
20 000 - 50 000	11	11	11	11	-	324	39	138	
50 000 - 100 000	*	*	*	*	*	*	*	*	
100 000 - 250 000	43	50	157	164	105	7251	-	44	
250 000 - 500 000	11	13	69	69	54	3870	-	-	
500 000 - 1 MILL.	7	7	70	75	63	4569	-	705	
1 MILL. UND MEHR	*	*	*	*	*	*	*	*	
NEUGRUENDUNGEN	6	6	9	-	-	-	-	-	
ZUSAMMEN	109	118	485	500	361	24877	39	1099	
43497 MUSIKINSTRUMENTEN									
UNTER 20 000	3	3	3	3	-	46	-	13	
20 000 - 50 000	*	*	*	*	*	*	*	*	
50 000 - 100 000	8	8	13	15	5	538	-	-	
100 000 - 250 000	12	12	38	36	20	1919	110	-	
250 000 - 500 000	*	*	*	*	*	*	*	*	
500 000 - 1 MILL.	3	5	21	20	18	1981	-	-	
1 MILL. UND MEHR	*	*	*	*	*	*	*	*	
NEUGRUENDUNGEN	*	*	*	*	*	*	*	*	
ZUSAMMEN	33	35	104	100	62	6212	110	13	

Noch: Tabelle 3
EU 1 C

Unternehmen, Arbeitsstätten, Beschäftigte, Umsatz, Löhne und Gehälter
nach Wirtschaftsgruppen, Wirtschaftsklassen und zusammengefaßten Umsatzgrößenklassen

Wirtschaftsgruppen und Wirtschaftsklassen Unternehmen mit einem Umsatz 1967 von ... bis unter ... DM	Unter- nehmen	Arbeits- stätten	Beschäftigte			ins- gesamt	Umsatz 1967		Gehälter und gesetzliche Sozialauf- wendungen 1967
			insgesamt	darunter Arbeit- nehmer	insgesamt		darunter		
							Versand- handels- umsatz	Umsatz im Markt-, Straßen- und Hau- sierhan- del	
am 30.9.1968			am 30.9.1967			1 000 DM			
1	2	3	4	5	6	7	8	9	
434 ELEKTRO-,FEINMECH.,OPT., ER- ZGN.,SCHMICK-,LEDER-,GALAN- TERIE-,SPIELW.,MUSIKINSTR.									
UNTER 20 000	71	71	90	88	3	875	19	321	5
20 000 - 50 000	154	159	242	234	30	5201	107	361	112
50 000 - 100 000	209	210	423	435	131	15765	192	199	646
100 000 - 250 000	362	385	1254	1257	753	57615	637	472	5153
250 000 - 500 000	155	183	1023	1034	803	54182	316	490	6436
500 000 - 1 MILL.	84	119	929	917	798	58470	771	705	7190
1 MILL. UND MEHR	69	189	3129	3034	2931	264188	32445	-	29401
NEUGRÜNDUNGEN	40	40	84	-	-	-	-	-	-
ZUSAMMEN	1144	1356	7174	6999	5449	456296	34487	2548	48943
PAPIERWAREN U.DRUCKERZEUGN.									
43500 SCHREIB- UND PAPIERWARFN, SCHUL- UND BÜROARTIKELN									
UNTER 20 000	16	16	21	18	1	208	36	8	-
20 000 - 50 000	37	39	63	60	8	1245	93	38	11
50 000 - 100 000	59	59	121	125	37	4408	40	-	159
100 000 - 250 000	60	63	196	206	116	9111	22	170	660
250 000 - 500 000	25	26	140	146	115	8231	395	-	883
500 000 - 1 MILL.	*	*	*	*	*	*	*	*	*
1 MILL. UND MEHR	*	*	*	*	*	*	*	*	*
NEUGRÜNDUNGEN	7	7	15	-	-	-	-	-	-
ZUSAMMEN	217	238	970	970	671	51120	9967	216	5792
43505 SAMMLERBRIEFMARKEN									
UNTER 20 000	*	*	*	*	*	*	*	*	*
20 000 - 50 000	*	*	*	*	*	*	*	*	*
50 000 - 100 000	9	9	14	11	1	625	194	72	15
100 000 - 250 000	*	*	*	*	*	*	*	*	*
250 000 - 500 000	*	*	*	*	*	*	*	*	*
500 000 - 1 MILL.	*	*	*	*	*	*	*	*	*
1 MILL. UND MEHR	*	*	*	*	*	*	*	*	*
NEUGRÜNDUNGEN	4	4	6	-	-	-	-	-	-
ZUSAMMEN	52	54	124	115	55	7322	1744	153	591
43540 BÜCHERN,WISSENSCHAFTLICHEN UND FACHZEITSCHRIFTEN									
UNTER 20 000	24	25	31	30	2	316	113	37	1
20 000 - 50 000	25	25	43	45	13	820	118	93	48
50 000 - 100 000	28	30	76	68	33	2046	352	-	107
100 000 - 250 000	46	47	179	180	115	7789	1111	150	712
250 000 - 500 000	23	23	137	140	111	7736	1615	448	691
500 000 - 1 MILL.	19	25	257	272	246	14320	3475	-	1950
1 MILL. UND MEHR	14	23	402	402	382	26337	8712	-	3469
NEUGRÜNDUNGEN	8	8	29	-	-	-	-	-	-
ZUSAMMEN	187	206	1156	1137	902	59364	15496	728	6978
43545 UNTERHALTUNGSZEITSCHRIFTEN UND ZEITUNGEN									
UNTER 20 000	58	58	65	63	1	666	12	487	1
20 000 - 50 000	49	49	61	63	9	1956	29	933	33
50 000 - 100 000	23	23	46	45	12	1584	-	504	26
100 000 - 250 000	16	16	42	40	19	2366	518	-	125
250 000 - 500 000	*	*	*	*	*	*	*	*	*
500 000 - 1 MILL.	*	*	*	*	*	*	*	*	*
1 MILL. UND MEHR	*	*	*	*	*	*	*	*	*
NEUGRÜNDUNGEN	6	6	6	-	-	-	-	-	-
ZUSAMMEN	156	208	600	583	409	23011	904	1924	4186
43570 MUSIKALIEN									
UNTER 20 000	*	*	*	*	*	*	*	*	*
20 000 - 50 000	*	*	*	*	*	*	*	*	*
50 000 - 100 000	-	-	-	-	-	-	-	-	-
100 000 - 250 000	*	*	*	*	*	*	*	*	*
250 000 - 500 000	-	-	-	-	-	-	-	-	-
500 000 - 1 MILL.	-	-	-	-	-	-	-	-	-
1 MILL. UND MEHR	-	-	-	-	-	-	-	-	-
NEUGRÜNDUNGEN	-	-	-	-	-	-	-	-	-
ZUSAMMEN	4	5	13	12	5	196	40	-	8

Hoch: Tabelle 3
KV 1 C

Unternehmen, Arbeitsstätten, Beschäftigte, Umsatz, Löhne und Gehälter
nach Wirtschaftsgruppen, Wirtschaftsklassen und zusammengefaßten Umsatzgrößenklassen

Wirtschaftsgruppen und Wirtschaftsklassen Unternehmen mit einem Umsatz 1967 von ... bis unter ... DM	Unter- nehmen	Arbeits- stätten	Beschäftigte		Umsatz 1967		Löhne, Gehälter und gesetzliche Sozialauf- wendungen 1967	
			insgesamt	darunter Arbeit- nehmer	ins- gesamt	darunter		
						Versand- handels- umsatz		Umsatz im Markt-, Straßen- und Hau- sierhan- del
am 30.9.1968		am 30.9.1967		1 000 DM				
Anzahl								
1	2	3	4	5	6	7	8	9

435 PAPIERWAREN U. DRUCKERZEUGN.

UNTER 20 000	112	113	135	128	4	1364	182	570	2
20 000 - 50 000	124	126	188	187	31	4114	459	1107	92
50 000 - 100 000	119	121	257	249	83	8663	586	576	307
100 000 - 250 000	133	139	447	455	266	20925	1845	320	1575
250 000 - 500 000	51	52	296	295	232	16864	235	448	1619
500 000 - 1 MILL.	27	35	322	339	299	19337	4781	-	2511
1 MILL. UND MEHR	25	100	1162	1164	1127	69746	17943	-	11449
NEUGRUENDUNGEN	25	25	56	-	-	-	-	-	-
ZUSAMMEN	616	711	2863	2817	2042	141013	28151	3021	17555

PHARMAZEUT., ORTHOP., MED. U.
KOSMET. ART. SDW. M. PUTZ-
UND REINIGUNGSMITTELN

43600 APOTHEKEN

UNTER 20 000	-	-	-	-	-	-	-	-	-
20 000 - 50 000	-	-	-	-	-	-	-	-	-
50 000 - 100 000	-	-	-	-	-	-	-	-	-
100 000 - 250 000	-	-	-	-	-	-	-	-	-
250 000 - 500 000	130	130	760	755	611	49292	-	-	5158
500 000 - 1 MILL.	154	154	1395	1349	1173	101949	93	-	12411
1 MILL. UND MEHR	21	21	389	377	353	28378	-	-	3897
NEUGRUENDUNGEN	10	10	57	-	-	-	-	-	-
ZUSAMMEN	331	331	2681	2547	2188	182189	93	-	21677

43604 DROGERIEN

UNTER 20 000	5	5	7	7	-	71	-	-	-
20 000 - 50 000	25	25	37	35	5	939	-	-	11
50 000 - 100 000	121	124	291	289	110	9498	73	-	452
100 000 - 250 000	300	324	1029	1025	588	48474	448	-	3432
250 000 - 500 000	109	152	723	750	590	36325	280	-	3627
500 000 - 1 MILL.	23	43	230	238	195	14131	-	-	1279
1 MILL. UND MEHR	8	30	208	199	184	11098	-	-	1430
NEUGRUENDUNGEN	13	14	44	-	-	-	-	-	-
ZUSAMMEN	604	717	2569	2543	1672	120526	801	-	10231

43607 PHARMAZEUT. ERZEUGN. U. CHEMI-
KALIEN - SONST. EINZELHANDEL -

UNTER 20 000	-	-	-	-	-	-	-	-	-
20 000 - 50 000	-	-	-	-	-	-	-	-	-
50 000 - 100 000	-	-	-	-	-	-	-	-	-
100 000 - 250 000	-	-	-	-	-	-	-	-	-
250 000 - 500 000	-	-	-	-	-	-	-	-	-
500 000 - 1 MILL.	-	-	-	-	-	-	-	-	-
1 MILL. UND MEHR	-	-	-	-	-	-	-	-	-
NEUGRUENDUNGEN	-	-	-	-	-	-	-	-	-
ZUSAMMEN	4	4	14	14	10	1109	118	-	124

43640 ORTHOP. U. MED. ARTIKELN
- OH. PHARMAZEUT. ERZEUGNISSE -

UNTER 20 000	3	3	4	4	-	30	-	-	-
20 000 - 50 000	-	-	-	-	-	-	-	-	-
50 000 - 100 000	-	-	-	-	-	-	-	-	-
100 000 - 250 000	10	10	43	44	30	1593	148	-	270
250 000 - 500 000	7	11	51	49	37	2420	14	-	318
500 000 - 1 MILL.	-	-	-	-	-	-	-	-	-
1 MILL. UND MEHR	-	-	-	-	-	-	-	-	-
NEUGRUENDUNGEN	-	-	-	-	-	-	-	-	-
ZUSAMMEN	39	69	311	304	250	11654	298	-	2290

43670 KOSMETISCHEN ARTIKELN UND
KÖRPERPFLEGE MITTELN

UNTER 20 000	16	16	16	16	-	191	13	93	-
20 000 - 50 000	17	17	32	21	2	491	20	74	23
50 000 - 100 000	14	14	35	34	12	1000	75	-	56
100 000 - 250 000	16	16	54	47	30	2441	-	75	178
250 000 - 500 000	9	9	62	61	50	3316	-	-	366
500 000 - 1 MILL.	5	5	54	49	43	3936	-	-	276
1 MILL. UND MEHR	-	-	-	-	-	-	-	-	-
NEUGRUENDUNGEN	-	-	-	-	-	-	-	-	-
ZUSAMMEN	86	95	390	349	253	19046	148	242	1933

W:2

Woch: T a b e l l e 3
EU 1 C

Unternehmen, Arbeitsstätten, Beschäftigte, Umsatz, Löhne und Gehälter
nach Wirtschaftsgruppen, Wirtschaftsklassen und zusammengefaßten Umsatzgrößenklassen

Wirtschaftsgruppen und Wirtschaftsklassen Unternehmen mit einem Umsatz 1967 von ... bis unter ... DM	Unter- nehmen	Arbeits- stätten	Beschäftigte			Umsatz 1967			Löhne, Gehälter und gesetzliche Sozialauf- wendungen 1967
			insgesamt	darunter Arbeit- nehmer	ins- gesamt	darunter			
						Versand- handels- umsatz	Umsatz im Markt-, Straßen- und Hau- sierhan- del		
am 30.9.1968		am 30.9.1967		1 000 DM					
Anzahl									
1	2	3	4	5	6	7	8	9	
43675 FEINSEIFEN U. BIENSTENWAPEN, WASCH-, PUTZ- U. REINIGUNGSM.									
UNTER 20 000	18	18	23	23	-	224	-	119	-
20 000 - 50 000	27	27	41	42	4	1009	-	250	19
50 000 - 100 000	48	48	96	96	28	3605	-	300	144
100 000 - 250 000	54	59	150	153	72	8069	-	918	404
250 000 - 500 000	20	37	148	147	120	6782	-	-	692
500 000 - 1 MILL.	11	27	135	143	131	7708	-	-	911
1 MILL. UND MEHR	8	171	1026	1092	1079	67499	1191	-	8302
NEUGRUENDUNGEN	10	10	21	-	-	-	-	-	-
ZUSAMMEN	196	397	1640	1696	1434	95296	1191	1587	10472
436 PHARMAZEUT., ORTHOP., MED. U. KOSMET. ART. SON. M. PUTZ- UND REINIGUNGSMITTELN									
UNTER 20 000	42	42	50	50	-	516	13	212	-
20 000 - 50 000	74	74	126	116	22	2618	101	324	19
50 000 - 100 000	192	195	445	438	160	14756	231	300	702
100 000 - 250 000	395	424	1347	1327	763	63240	670	993	4498
250 000 - 500 000	275	339	1744	1762	1408	98135	294	-	10161
500 000 - 1 MILL.	200	249	1923	1889	1643	132229	93	-	15832
1 MILL. UND MEHR	43	250	1839	1871	1811	118326	1231	-	15455
NEUGRUENDUNGEN	39	40	131	-	-	-	-	-	-
ZUSAMMEN	1260	1613	7605	7453	5807	429820	2639	1819	46727
KOHLE, SONST. FESTEN BRENNST. U. MINERALDELERZEUGNISSEN									
43700 BRENNSTOFFEN									
UNTER 20 000	3	3	6	3	-	49	-	17	2
20 000 - 50 000	29	29	43	43	8	978	-	65	26
50 000 - 100 000	41	41	86	94	34	3282	76	98	216
100 000 - 250 000	165	166	544	570	319	27195	-	189	2957
250 000 - 500 000	64	65	298	321	219	21972	-	286	2548
500 000 - 1 MILL.	28	30	186	190	145	18349	770	56	1745
1 MILL. UND MEHR	22	45	712	791	767	102488	-	-	10255
NEUGRUENDUNGEN	11	12	38	-	-	-	-	-	-
ZUSAMMEN	363	391	1917	2012	1492	174313	846	711	17749
43750 MINERALDELERZEUGNISSEN -TANKSTELLENARSATZ IN EIGENEM NAMEN-									
UNTER 20 000	6	6	11	8	-	73	-	-	3
20 000 - 50 000	9	9	24	21	10	364	-	-	50
50 000 - 100 000	22	22	67	68	42	1989	-	-	262
100 000 - 250 000	14	14	44	43	24	1882	-	-	245
250 000 - 500 000	10	10	36	35	22	3432	-	-	203
500 000 - 1 MILL.	11	11	78	85	73	7269	-	-	708
1 MILL. UND MEHR	9	15	278	246	236	24940	-	-	2941
NEUGRUENDUNGEN	16	18	57	-	-	-	-	-	-
ZUSAMMEN	97	105	595	506	407	39549	-	-	4412
437 KOHLE, SONST. FESTEN BRENNST. U. MINERALDELERZEUGNISSEN									
UNTER 20 000	9	9	17	11	-	122	-	17	5
20 000 - 50 000	38	38	67	64	18	1342	-	65	76
50 000 - 100 000	63	63	153	162	76	4971	76	98	478
100 000 - 250 000	179	180	592	613	343	29077	-	189	3202
250 000 - 500 000	74	75	334	356	241	25404	-	286	2751
500 000 - 1 MILL.	39	41	264	275	218	25618	770	56	2453
1 MILL. UND MEHR	31	60	990	1037	1003	127428	-	-	13196
NEUGRUENDUNGEN	27	30	95	-	-	-	-	-	-
ZUSAMMEN	460	496	2512	2518	1899	213862	846	686	22161

Noch: Tabelle 3
EU 1 C

Unternehmen, Arbeitsstätten, Beschäftigte, Umsatz, Löhne und Gehälter
nach Wirtschaftsklassen, Wirtschaftsklassen und zusammengefaßten Umsatzgrößenklassen

Wirtschaftsgruppen und Wirtschaftsklassen Unternehmen mit einem Umsatz 1967 von ... bis unter ... DM	Unter- nehmen	Arbeits- stätten	Beschäftigte			Umsatz 1967			Löhne, und gesetzliche Sozialauf- wendungen 1967
			insgesamt	darunter Arbeit- nehmer	ins- gesamt	darunter			
						Versand- handels- umsatz	Umsatz im Markt-, Straßen- und Hau- sierhan- del		
am 30.9.1968		am 30.9.1967		1 000 DM					
Anzahl									
1	2	3	4	5	6	7	8	9	
FAHRZEUGEN, MASCHINEN UND RUERBEINRICHTUNGEN									
43800 KRAFTWAGEN UND KRAFTRAEDERN									
UNTER 20 000	13	13	20	15	1	174	-	-	-
20 000 - 50 000	34	34	44	44	3	1121	-	-	14
50 000 - 100 000	17	17	31	29	7	1087	-	141	50
100 000 - 250 000	58	62	173	156	82	9512	-	132	640
250 000 - 500 000	42	47	163	163	111	14513	389	-	1084
500 000 - 1 MILL.	33	38	230	236	187	25980	-	-	2022
1 MILL. UND MEHR	76	171	6407	6685	6579	528839	-	-	61559
NEUGRUENDUNGEN	25	26	44	-	-	-	-	-	-
ZUSAMMEN	298	408	7122	7338	6970	581276	389	273	65369
43804 KRAFTFAHRZEUGEILEN, -ZUBEHOER UND REIFEN									
UNTER 20 000	7	7	9	6	1	72	-	14	-
20 000 - 50 000	14	14	28	27	13	481	-	52	64
50 000 - 100 000	18	19	41	40	16	1224	75	-	123
100 000 - 250 000	21	21	68	73	49	3352	-	-	366
250 000 - 500 000	11	12	68	72	56	4022	-	-	456
500 000 - 1 MILL.	7	10	94	93	82	5382	-	-	780
1 MILL. UND MEHR	11	34	359	366	353	25095	-	-	3647
NEUGRUENDUNGEN	5	5	9	-	-	-	-	-	-
ZUSAMMEN	94	122	676	677	570	39628	75	66	5426
43807 FAHRRADERN, DIESEN TEILEN U. ZUBEHOER SON. M. MOPEDS									
UNTER 20 000	7	7	8	8	-	115	-	-	-
20 000 - 50 000	21	21	32	30	-	696	-	-	-
50 000 - 100 000	25	26	56	55	19	1751	-	-	75
100 000 - 250 000	32	34	104	113	68	4838	283	-	381
250 000 - 500 000	5	5	29	28	22	1695	-	-	180
500 000 - 1 MILL.	-	-	-	-	-	-	-	-	-
1 MILL. UND MEHR	-	-	-	-	-	-	-	-	-
NEUGRUENDUNGEN	-	-	-	-	-	-	-	-	-
ZUSAMMEN	96	104	311	324	196	13497	283	-	1334
43830 RUERDASCHINEN, RUERDUMBELEN U. ORGANISATIONSMITTELN									
UNTER 20 000	-	-	-	-	-	-	-	-	-
20 000 - 50 000	-	-	-	-	-	-	-	-	-
50 000 - 100 000	7	7	12	14	4	511	-	-	51
100 000 - 250 000	-	-	-	-	-	-	-	-	-
250 000 - 500 000	7	8	55	57	45	2500	-	-	420
500 000 - 1 MILL.	5	5	39	41	34	3674	-	-	378
1 MILL. UND MEHR	-	-	-	-	-	-	-	-	-
NEUGRUENDUNGEN	-	-	-	-	-	-	-	-	-
ZUSAMMEN	47	60	720	713	644	39772	-	-	7650
43860 NAEHMASCHINEN									
UNTER 20 000	-	-	-	-	-	-	-	-	-
20 000 - 50 000	-	-	-	-	-	-	-	-	-
50 000 - 100 000	-	-	-	-	-	-	-	-	-
100 000 - 250 000	-	-	-	-	-	-	-	-	-
250 000 - 500 000	-	-	-	-	-	-	-	-	-
500 000 - 1 MILL.	-	-	-	-	-	-	-	-	-
1 MILL. UND MEHR	-	-	-	-	-	-	-	-	-
NEUGRUENDUNGEN	-	-	-	-	-	-	-	-	-
ZUSAMMEN	11	75	361	417	407	24953	-	27	4654
43890 LANDMASCHINEN UND LANDWIRT- SCHAFTLICHEN GERÄTEN									
UNTER 20 000	-	-	-	-	-	-	-	-	-
20 000 - 50 000	-	-	-	-	-	-	-	-	-
50 000 - 100 000	-	-	-	-	-	-	-	-	-
100 000 - 250 000	-	-	-	-	-	-	-	-	-
250 000 - 500 000	-	-	-	-	-	-	-	-	-
500 000 - 1 MILL.	-	-	-	-	-	-	-	-	-
1 MILL. UND MEHR	-	-	-	-	-	-	-	-	-
NEUGRUENDUNGEN	-	-	-	-	-	-	-	-	-
ZUSAMMEN	8	8	40	48	35	3190	-	-	293

Necht: Tabelle 3
EU 1 C

Unternehmen, Arbeitsstätten, Beschäftigte, Umsatz, Löhne und Gehälter
nach Wirtschaftsgruppen, Wirtschaftsklassen und zusammengefaßten Umsatzgrößenklassen

Wirtschaftsgruppen und Wirtschaftsklassen Unternehmen mit einem Umsatz 1967 von ... bis unter ... DM	Unter- nehmen	Arbeits- stätten	Beschäftigte			ins- gesamt	Umsatz 1967		Löhne, und gesetzliche Sozialauf- wendungen 1967	
			insgesamt	darunter			Ver- sand- handels- umsatz	darunter		
				Arbeit- nehmer	ins- gesamt			Markt-, Straßen- und Hau- sierhan- del		Umsatz im
am 30.9.1968			am 30.9.1967			1 000 DM				
1	2	3	4	5	6	7	8	9		
438 FAHRZEUGEN, MASCHINEN UND BUEROEINRICHTUNGEN										
UNTER 20 000	30	30	40	32	2	437	-	14	-	
20 000 - 50 000	74	74	117	110	16	2452	-	79	78	
50 000 - 100 000	72	74	150	149	48	4855	75	141	290	
100 000 - 250 000	125	131	404	408	238	19797	283	132	1626	
250 000 - 500 000	69	76	346	346	255	24287	389	-	2300	
500 000 - 1 MILL.	50	60	412	426	352	38585	-	-	3575	
1 MILL. UND MEHR	100	297	7702	8046	7911	611933	-	-	76857	
NEUGRUENDUNGEN	34	35	59	-	-	-	-	-	-	
ZUSAMMEN	554	777	9230	9517	8822	702316	747	366	84726	
SONSTIGEN WAREN										
43900 SAEMEREIEN, FUTTER- UND DUENGEMITTELN										
UNTER 20 000	9	9	14	14	1	124	-	34	3	
20 000 - 50 000	23	23	34	35	6	783	40	133	14	
50 000 - 100 000	18	18	35	37	9	1221	-	135	53	
100 000 - 250 000	16	17	49	49	22	2413	239	60	138	
250 000 - 500 000	5	5	30	27	19	2159	-	463	149	
500 000 - 1 MILL.	*	*	*	*	*	*	*	*	*	
1 MILL. UND MEHR	*	*	*	*	*	*	*	*	*	
NEUGRUENDUNGEN	*	*	*	*	*	*	*	*	*	
ZUSAMMEN	78	81	245	244	133	12414	279	825	1166	
43905 BLUMEN UND PFLANZEN										
UNTER 20 000	123	123	163	152	4	1635	-	705	13	
20 000 - 50 000	238	243	386	395	55	8173	63	1752	169	
50 000 - 100 000	248	262	634	640	253	17642	153	2357	1215	
100 000 - 250 000	145	166	668	675	435	21182	13	1080	2456	
250 000 - 500 000	26	32	254	254	209	8482	-	1125	1356	
500 000 - 1 MILL.	*	*	*	*	*	*	*	*	*	
1 MILL. UND MEHR	*	*	*	*	*	*	*	*	*	
NEUGRUENDUNGEN	43	43	69	-	-	-	-	-	-	
ZUSAMMEN	833	888	2406	2327	1151	65947	234	7019	6930	
43910 LEBENDEN TIEREN SOWIE MIT ZOOLOGISCHEM BEDARF										
UNTER 20 000	15	15	20	18	2	184	4	20	4	
20 000 - 50 000	*	*	*	*	*	*	*	*	*	
50 000 - 100 000	36	39	84	85	28	2544	-	99	141	
100 000 - 250 000	16	17	57	56	26	2151	10	-	148	
250 000 - 500 000	*	*	*	*	*	*	*	*	*	
500 000 - 1 MILL.	-	-	-	-	-	-	-	-	-	
1 MILL. UND MEHR	-	-	-	-	-	-	-	-	-	
NEUGRUENDUNGEN	4	4	7	-	-	-	-	-	-	
ZUSAMMEN	92	99	216	207	73	6571	46	163	450	
43930 LACKEN, FARBEN UND SONSTIGEM ANSTRICHBEDARF										
UNTER 20 000	*	*	*	*	*	*	*	*	*	
20 000 - 50 000	*	*	*	*	*	*	*	*	*	
50 000 - 100 000	14	14	27	27	10	1064	-	-	61	
100 000 - 250 000	9	11	27	29	14	1562	-	-	122	
250 000 - 500 000	6	8	34	33	25	1837	-	-	171	
500 000 - 1 MILL.	3	3	33	33	29	2183	-	-	352	
1 MILL. UND MEHR	-	-	-	-	-	-	-	-	-	
NEUGRUENDUNGEN	6	6	12	-	-	-	-	-	-	
ZUSAMMEN	49	53	150	139	80	7023	-	-	719	
43935 TAPETEN, LINOLEUM UND AE. FUSSBODENBELAG										
UNTER 20 000	5	5	9	8	2	71	-	-	1	
20 000 - 50 000	11	11	22	23	6	357	-	-	23	
50 000 - 100 000	22	23	37	42	10	1595	-	66	74	
100 000 - 250 000	53	55	155	157	85	8218	284	472	699	
250 000 - 500 000	18	18	95	99	67	6066	-	-	617	
500 000 - 1 MILL.	4	5	47	50	42	2866	92	-	450	
1 MILL. UND MEHR	6	9	191	187	179	13647	50	-	2384	
NEUGRUENDUNGEN	7	7	13	-	-	-	-	-	-	
ZUSAMMEN	126	133	569	566	391	32820	426	538	4248	

Noch: T a b e l l e 3
EU 1 C

Unternehmen, Arbeitsstätten, Beschäftigte, Umsatz, Löhne und Gehälter
nach Wirtschaftsgruppen, Wirtschaftsklassen und zusammengefaßten Umsatzgrößenklassen

Wirtschaftsgruppen und Wirtschaftsklassen Unternehmen mit einem Umsatz 1967 von ... bis unter ... DM	Unter- nehmen	Arbeits- stätten	Beschäftigte		ins- gesamt	Umsatz 1967			Löhne, und gesetzliche Sozialauf- wendungen 1967
			insgesamt	darunter Arbeit- nehmer		ins- gesamt	darunter		
							Verband- handels- umsatz	Umsatz im Markt-, Straßen- und Hau- sierhan- del	
am 30.9.1968		am 30.9.1967		1 000 DM					
Anzahl									
1	2	3	4	5	6	7	8	9	
43950 LEDER UND SCHUHMACHERBEDARF									
UNTER 20 000	*	*	*	*	*	*	*	*	
20 000 - 50 000	*	*	*	*	*	*	*	*	
50 000 - 100 000	4	4	7	7	2	316	-	17	
100 000 - 250 000	3	3	5	7	2	371	111	8	
250 000 - 500 000	*	*	*	*	*	*	*	*	
500 000 - 1 MILL.	-	-	-	-	-	-	-	-	
1 MILL. UND MEHR	-	-	-	-	-	-	-	-	
NEUGRÜNDUNGEN	-	-	-	-	-	-	-	-	
ZUSAMMEN	15	16	31	28	9	1336	111	75	
43970 INSTALLATIONSBEDARF F. GAS, WASSER U. HEIZUNG									
UNTER 20 000	-	-	-	-	-	-	-	-	
20 000 - 50 000	*	*	*	*	*	*	*	*	
50 000 - 100 000	4	4	7	7	2	258	-	26	
100 000 - 250 000	4	4	21	13	7	739	-	69	
250 000 - 500 000	-	-	-	-	-	-	-	-	
500 000 - 1 MILL.	*	*	*	*	*	*	*	*	
1 MILL. UND MEHR	*	*	*	*	*	*	*	*	
NEUGRÜNDUNGEN	*	*	*	*	*	*	*	*	
ZUSAMMEN	13	13	62	55	38	3164	-	408	
43990 TECHNISCHER BEDARF -A.N.G.-									
UNTER 20 000	5	5	7	4	2	68	-	2	
20 000 - 50 000	5	5	7	7	1	178	-	4	
50 000 - 100 000	10	10	22	17	5	702	79	71	
100 000 - 250 000	20	22	76	79	46	3280	20	410	
250 000 - 500 000	11	12	44	46	26	3821	-	251	
500 000 - 1 MILL.	6	6	59	60	55	3950	-	815	
1 MILL. UND MEHR	*	*	*	*	*	*	*	*	
NEUGRÜNDUNGEN	*	*	*	*	*	*	*	*	
ZUSAMMEN	66	69	329	318	232	20704	98	2772	
439 SONSTIGEN WAREN									
UNTER 20 000	161	161	217	204	11	2137	8	20	
20 000 - 50 000	312	317	506	518	75	10731	136	243	
50 000 - 100 000	356	374	853	862	319	25142	229	1658	
100 000 - 250 000	266	295	1058	1065	637	40116	677	4050	
250 000 - 500 000	69	82	483	479	363	23648	-	2731	
500 000 - 1 MILL.	27	35	337	324	287	18696	92	3126	
1 MILL. UND MEHR	12	19	439	432	415	28409	50	4940	
NEUGRÜNDUNGEN	69	69	115	-	-	-	-	-	
ZUSAMMEN	1272	1352	4008	3884	2107	149079	1192	16768	
43 EINZELHANDEL									
UNTER 20 000	948	951	1221	1140	56	12031	379	68	
20 000 - 50 000	1735	1755	2664	2606	332	58921	1415	1154	
50 000 - 100 000	2745	2789	5408	5480	1478	203368	3626	6666	
100 000 - 250 000	4859	5045	13859	14132	5735	783385	9566	40358	
250 000 - 500 000	2325	2596	11494	11623	8118	797805	8602	58525	
500 000 - 1 MILL.	1030	1330	9223	9189	7702	701415	11589	67648	
1 MILL. UND MEHR	659	2909	45480	45563	44612	3873563	724098	431455	
NEUGRÜNDUNGEN	620	635	1401	-	-	-	-	-	
INSGESAMT	14921	18010	90750	89733	69034	6430468	759255	605884	

Tabelle 4
EU 2Unternehmen, Arbeitsstätten, Beschäftigte und Umsatz
nach Wirtschaftsgruppen und Rechtsformen

Wirtschaftsgruppen Rechtsformen	Unter- nehmen	Arbeits- stätten	Beschäftigte		Umsatz 1967	
	am 30.9.1968			am 30.9.1967	1 000 DM	
	Anzahl					
	1	2	3	4		5

430 WAREN VERSCHIEDENER ART

NJR EINE PERSON ALS INHABER	85	90	341	326	32976
MEHRERE PERSONEN ALS INHABER	8	8	17	18	557
OFFENE HANDELSGESELLSCHAFT
KOMMANDITGESELLSCHAFT -AUCH GMBH U. CO KG-	3	24	3839	3358	628410
GESELLSCHAFT MIT BESCHRAENKTER HAFTUNG
AKTIENGESELLSCHAFT BZW. KG AUF AKTIEN	-	-	-	-	-
EINGETRAGENE GENOSSENSCHAFT	-	-	-	-	-
SONSTIGE RECHTSFORMEN -Z.B. EINGETRAGENER VEREIN-	-	-	-	-	-
ZUSAMMEN	100	128	4214	3715	662272

431 NAHRUNGS- UND GENUSSMITTELN

NJR EINE PERSON ALS INHABER	5968	6320	17074	16793	1274009
MEHRERE PERSONEN ALS INHABER	588	672	2267	2246	155448
OFFENE HANDELSGESELLSCHAFT	183	271	1773	1768	158612
KOMMANDITGESELLSCHAFT -AUCH GMBH U. CO KG-	65	345	2416	2311	190593
GESELLSCHAFT MIT BESCHRAENKTER HAFTUNG
AKTIENGESELLSCHAFT BZW. KG AUF AKTIEN	-	-	-	-	-
EINGETRAGENE GENOSSENSCHAFT
SONSTIGE RECHTSFORMEN -Z.B. EINGETRAGENER VEREIN-
ZUSAMMEN	6828	8320	32088	31911	2413578

Noch: T a b e l l e 4
EU 2

Unternehmen, Arbeitsstätten, Beschäftigte und Umsatz
nach Wirtschaftsgruppen und Rechtsformen

Wirtschaftsgruppen <

432 BEKLEIDUNG, WAESCHE, AUSSTATTUNGS- U. SPORTART., SCHUHEN

NJR EINE PERSON ALS INHABER	1464	1646	6167	6117	326403
MEHRERE PERSONEN ALS INHABER	113	135	615	605	28788
OFFENE HANDELSGESELLSCHAFT	160	248	2245	2241	123328
KOMMANDITGESELLSCHAFT -AUCH GMBH U. CO KG-	91	205	5637	5645	322181
GESELLSCHAFT MIT BESCHRAENKTER HAFTUNG	21	58	361	369	25533
AKTIENGESELLSCHAFT BZW. KG AUF AKTIEN
EINGETRAGENE GENOSSENSCHAFT
SONSTIGE RECHTSFORMEN -Z.B. EINGETRAGENER VEREIN-	-	-	-	-	-
ZUSAMMEN	1852	2295	15121	15073	831253

433 EISEN- U. METALLW., HAUSRAT
J. WOHNBED. A. KUNSTSTOFF,
GLAS, FEINKERAMIK U. HOLZ

NJR EINE PERSON ALS INHABER	617	667	2549	2526	185264
MEHRERE PERSONEN ALS INHABER	61	67	292	276	15092
OFFENE HANDELSGESELLSCHAFT	85	102	1123	1125	85917
KOMMANDITGESELLSCHAFT -AUCH GMBH U. CO KG-	56	90	1396	1363	113005
GESELLSCHAFT MIT BESCHRAENKTER HAFTUNG	16	36	575	556	31701
AKTIENGESELLSCHAFT BZW. KG AUF AKTIEN	-	-	-	-	-
EINGETRAGENE GENOSSENSCHAFT	-	-	-	-	-
SONSTIGE RECHTSFORMEN -Z.B. EINGETRAGENER VEREIN-	-	-	-	-	-
ZUSAMMEN	835	962	5935	5846	430979

Noch: T a b e l l e 4
EU 2

Unternehmen, Arbeitsstätten, Beschäftigte und Umsatz
nach Wirtschaftsgruppen und Rechtsformen

Wirtschaftsgruppen <

434 ELEKTRO-, FEINMECH., OPT. ER-
ZUGN., SCHMUCK-, LEDER-, GALAN-
TERIE-, SPIELW., MUSIKINSTR.

NUR EINE PERSON ALS INHABER	909	1005	4006	3887	239893
MEHRERE PERSONEN ALS INHABER	101	117	494	478	27692
OFFENE HANDELSGESELLSCHAFT	67	85	750	748	48297
KOMMANDITGESELLSCHAFT -AUCH GMBH U. CO KG-	54	90	1136	1149	69630
GESELLSCHAFT MIT BESCHRAENKTER HAFTUNG	13	59	788	737	71784
AKTIENGESELLSCHAFT BZW. KG AUF AKTIEN	-	-	-	-	-
EINGETRAGENE GENOSSENSCHAFT	-	-	-	-	-
SONSTIGE RECHTSFORMEN -Z.B. EINGETRAGENER VEREIN-	-	-	-	-	-
ZUSAMMEN	1144	1356	7174	6999	456296

435 PAPIERWAREN U. DRUCKERZEUGN.

NUR EINE PERSON ALS INHABER	515	545	1576	1548	73499
MEHRERE PERSONEN ALS INHABER	33	33	114	117	6904
OFFENE HANDELSGESELLSCHAFT	33	36	272	274	14020
KOMMANDITGESELLSCHAFT -AUCH GMBH U. CO KG-	27	36	515	497	29665
GESELLSCHAFT MIT BESCHRAENKTER HAFTUNG	•	•	•	•	•
AKTIENGESELLSCHAFT BZW. KG AUF AKTIEN	-	-	-	-	-
EINGETRAGENE GENOSSENSCHAFT	-	-	-	-	-
SONSTIGE RECHTSFORMEN -Z.B. EINGETRAGENER VEREIN-	•	•	•	•	•
ZUSAMMEN	616	711	2863	2817	141013

Noch: T a b e l l e 4
EU 2

Unternehmen, Arbeitsstätten, Beschäftigte und Umsatz
nach Wirtschaftsgruppen und Rechtsformen

Wirtschaftsgruppen Rechtsformen	Unter- nehmen	Arbeits- stätten	Beschäftigte		Umsatz 1967
	am 30.9.1968			am 30.9.1967	
	Anzahl				1 000 DM
	1	2	3	4	5

436 PHARMAZEUT., ORTHOP., MED. U.
KOSMET. ART. SOW. M. PUTZ-
UND REINIGUNGSMITTELN

NUR EINE PERSON ALS INHABER	1073	1240	5613	5415	320955
MEHRERE PERSONEN ALS INHABER	105	126	466	460	21328
OFFENE HANDELSGESELLSCHAFT	52	176	1141	1196	65940
KOMMANDITGESELLSCHAFT -AUCH GMBH U. CO KG-
GESELLSCHAFT MIT BESCHRAENKTER HAFTUNG
AKTIENGESELLSCHAFT BZW. KG AUF AKTIEN	-	-	-	-	-
EINGETRAGENE GENOSSENSCHAFT	-	-	-	-	-
SONSTIGE RECHTSFORMEN -Z.B. EINGETRAGENER VEREIN-
ZUSAMMEN	1260	1613	7605	7453	429820

437 KOHLE, SONST. FESTEN BRENNST.
U. MINERALJEDLERZEUGNISSEN

NUR EINE PERSON ALS INHABER	355	366	1481	1415	103443
MEHRERE PERSONEN ALS INHABER	42	42	207	218	17155
OFFENE HANDELSGESELLSCHAFT	34	44	224	242	19534
KOMMANDITGESELLSCHAFT -AUCH GMBH U. CO KG-	18	31	398	414	44745
GESELLSCHAFT MIT BESCHRAENKTER HAFTUNG
AKTIENGESELLSCHAFT BZW. KG AUF AKTIEN	-	-	-	-	-
EINGETRAGENE GENOSSENSCHAFT	-	-	-	-	-
SONSTIGE RECHTSFORMEN -Z.B. EINGETRAGENER VEREIN-
ZUSAMMEN	460	496	2512	2518	213862

Noch: T a b e l l e 4
EU 2

Unternehmen, Arbeitsstätten, Beschäftigte und Umsatz
nach Wirtschaftsgruppen und Rechtsformen

Wirtschaftsgruppen Rechtsformen	Unter- nehmen	Arbeits- stätten	Beschäftigte		Umsatz 1967
	am 30.9.1968			am 30.9.1967	
	Anzahl				1 000 DM
	1	2	3	4	5

438 FAHRZEUGEN, MASCHINEN
UND BUEHREINRICHTUNGEN

NJR EINE PERSON ALS INHABER	423	481	3 154	3232	235906
MEHRERE PERSONEN ALS INHABER	38	44	453	462	29129
OFFENE HANDELSGESELLSCHAFT	39	66	880	851	67557
KOMMANDITGESELLSCHAFT -AUCH GMBH U. CO KG-	31	83	3386	3468	254764
GESELLSCHAFT MIT BESCHRAENKTER HAFTUNG
AKTIENGESELLSCHAFT BZW. KG AUF AKTIEN
EINGETRAGENE GENOSSENSCHAFT	-	-	-	-	-
SONSTIGE RECHTSFORMEN -Z.B. EINGETRAGENER VEREIN-	-	-	-	-	-
ZUSAMMEN	554	777	9230	9517	702316

439 SONSTIGEN WAREN

NUR EINE PERSON ALS INHABER	1110	1164	3008	2905	105874
MEHRERE PERSONEN ALS INHABER	111	129	436	439	14094
OFFENE HANDELSGESELLSCHAFT	39	46	373	356	17160
KOMMANDITGESELLSCHAFT -AUCH GMBH U. CO KG-	7	8	148	146	10435
GESELLSCHAFT MIT BESCHRAENKTER HAFTUNG	5	5	43	38	1516
AKTIENGESELLSCHAFT BZW. KG AUF AKTIEN	-	-	-	-	-
EINGETRAGENE GENOSSENSCHAFT	-	-	-	-	-
SONSTIGE RECHTSFORMEN -Z.B. EINGETRAGENER VEREIN-	-	-	-	-	-
ZUSAMMEN	1272	1352	4008	3884	149079

43 EINZELHANDEL

NJR EINE PERSON ALS INHABER	12519	13524	44969	44164	2897222
MEHRERE PERSONEN ALS INHABER	1200	1373	5361	5319	316187
OFFENE HANDELSGESELLSCHAFT	695	1079	8794	8814	600694
KOMMANDITGESELLSCHAFT -AUCH GMBH U. CO KG-	380	981	19246	18724	1684729
GESELLSCHAFT MIT BESCHRAENKTER HAFTUNG	116	711	5640	5695	452176
AKTIENGESELLSCHAFT BZW. KG AUF AKTIEN	4	4	198	205	8881
EINGETRAGENE GENOSSENSCHAFT
SONSTIGE RECHTSFORMEN -Z.B. EINGETRAGENER VEREIN-
INSGESAMT	14921	18010	90750	89733	5430468

Tabelle 5
BU 4

Beschäftigte in den Unternehmen am 30.9.1966, gegliedert nach der Stellung im Betrieb, nach Voll- und Teilbeschäftigten und nach dem Geschlecht
nach Wirtschaftsgruppen und Wirtschaftsklassen

Wirtschaftsgruppen und Wirtschaftsklassen	Unter- nehmen	Beschäftigte		tätige Inhaber und tätige Mitinhaber		davon unbezahlte mithel- fende Familienan- gehörige		Arbeitnehmer ohne Lehrlinge, Anlern- linge u. Volontäre		Lehrlinge, Anlernlin- ge und Volontäre	
		insgesamt	darunter Teil- beschäf- tigte	insgesamt	darunter Teil- beschäf- tigte	insgesamt	darunter Teil- beschäf- tigte	insgesamt	darunter Teil- beschäf- tigte		
Anzahl											
1	2	3	4	5	6	7	8	9	10		
WAREN VERSCHIEDENER ART											
43000 WAREN VERSCH. ART,HAUPT- BEKLEIDUNG, TEXTIL IEN, HAUSRAT U. WOHNBEDARF	I	17	3920	366	18	1	3	-	3812	365	87
	W		2014	326	2	-	3	-	1992	326	57
43040 WAREN VERSCH. ART,HAUPT- NAHRUNGS- U. GENUSSMITTEL	I	7	172	32	8	-	2	-	162	32	-
	W		89	31	3	-	2	-	84	31	-
43070 GEBRAUCHTWAREN -OHNE KRAFT- FAHRZEUGE U. ANTIQUITAETEN-	I	76	122	11	85	4	13	3	23	4	1
	W		37	8	23	3	10	3	4	2	-
430 WAREN VERSCHIEDENER ART	I	100	4214	409	111	5	18	3	3997	401	88
	W		2140	365	24	3	15	3	2040	359	57
NAHRUNGS- UND GENUSSMITTELN											
43100 NAHRUNGS- UND GENUSSMITTELN VERSCH. ART -OH.REFORMW.-	I	2773	19606	6404	3094	106	1131	475	14644	5923	737
	W		13717	5981	1062	59	847	286	11390	5636	418
43105 REFORMWAREN	I	51	264	75	65	6	12	6	176	63	11
	W		192	69	33	5	9	2	143	59	7
43140 KARTOFFELN,GEMUESE,OBST UND SÜDFRUECHTEN	I	1045	2548	485	1167	36	516	137	947	312	18
	W		1327	389	335	20	490	109	591	260	11
43141 MILCH,MILCHERZEUGNISSEN, FETTWAREN UND ETERN	I	378	799	171	355	5	144	51	284	115	5
	W		427	133	109	1	104	39	210	98	4
43142 FISCHEN U.FISCHERZEUGNISSEN	I	269	865	198	317	11	111	38	431	149	6
	W		508	166	99	6	81	28	325	132	3
43143 WILD UND GEFLUGEL	I	21	83	15	24	1	7	1	50	13	2
	W		39	13	3	-	6	1	30	12	-
43144 SÜßWAREN	I	147	405	109	154	14	40	19	210	76	1
	W		252	89	61	5	32	15	159	69	-
43145 KAFFEE,TEE UND KAKAO	I	96	715	177	109	13	19	10	577	154	10
	W		522	161	41	6	15	8	459	147	7
43146 BROT,KLEIN- U. FEINGEBAECK	I	215	735	225	233	13	91	38	408	174	13
	W		497	196	123	10	62	29	298	157	9
43147 FLEISCH UND FLEISCHWAREN	I	213	892	164	240	3	76	14	551	147	25
	W		455	138	49	1	60	12	341	125	5
43149 SONST.NAHRUNGS-UND GENUSSM. -JH.GETRAENKE U.TABAKWAREN-	I	21	64	11	22	1	5	2	37	8	-
	W		45	9	11	1	3	2	31	8	-
43160 WEIN UND SPIRITUOSEN	I	133	627	128	158	2	44	15	416	111	9
	W		337	107	45	2	36	12	251	93	5
43165 BIER UND ALKOHOLFREIEN GETRAENKEN	I	114	235	80	114	4	20	9	101	67	-
	W		154	70	59	2	9	3	76	65	-
43190 TABAKWAREN	I	1402	4260	1044	1522	71	484	222	2180	751	74
	W		2574	853	726	50	303	136	1522	667	23
431 NAHRUNGS- UND GENUSSMITTELN	I	6828	32088	9286	7575	286	2690	937	20912	8063	911
	W		21046	8379	2771	168	1957	685	15826	7526	492

Noch: Tabelle 5
EU 4

Beschäftigte in den Unternehmen am 30.9.1968, gegliedert nach der Stellung im Betrieb, nach Voll- und Teilbeschäftigten und nach dem Geschlecht
nach Wirtschaftsgruppen und Wirtschaftsklassen

Wirtschaftsgruppen und Wirtschaftsklassen i = insgesamt w = weiblich	Unter- nehmen	Beschäftigte		davon		davon		davon		davon	
		insgesamt	darunter Teil- beschäf- tigte	insgesamt	darunter Teil- beschäf- tigte	insgesamt	darunter Teil- beschäf- tigte	insgesamt	darunter Teil- beschäf- tigte	insgesamt	darunter Teil- beschäf- tigte
		1	2	3	4	5	6	7	8	9	10
BEKLEIDUNG, WAESCHE, AUSSTAT- TUNGS- U. SPORTART., SCHUHEN											
43200 TEXTILWAREN VERSCH. ART	I	392	1986	425	441	23	31	30	1325	372	139
	W		1409	389	178	10	61	25	1059	354	111
43210 TUCHEN, FUTTERSTOFFEN U. ME- TERW. -OHNE HEIMTEXTILIEN UND SCHNEIDERBEDARF-	I	12	137	39	12	-	2	-	112	39	11
	W		92	35	3	-	1	-	81	35	7
43220 OBERBEKLEIDUNG VERSCH. ART	I	92	1271	226	104	8	24	9	981	209	162
	W		852	191	43	7	16	4	681	180	122
43224 OBERBEKLEIDUNG FÜR HERREN UND KNABEN	I	114	766	167	136	6	33	18	568	143	29
	W		383	148	30	4	28	16	311	128	14
43227 OBERBEKLEIDUNG FÜR DAMEN, MÄDCHEN UND KINDER	I	281	2741	592	337	27	46	23	2093	542	265
	W		2353	550	227	17	28	16	1948	517	250
43230 LEBTWAESCHE, WICK- U. STRICKW., SCHW. M. STRÜMPFEN U. BABYART.	I	290	1927	423	340	11	55	21	1423	391	199
	W		1552	400	148	6	50	17	1164	377	190
43232 AUSSTEUER-, HAUT-, BETT- UND TISCHWAESCHE	I	17	91	30	24	-	4	4	59	26	4
	W		68	30	12	-	4	4	48	26	4
43234 KLEIDER- UND KLEIDSTÜCKE	I	42	216	64	47	3	6	2	151	59	12
	W		188	63	36	3	5	1	138	59	9
43236 TEXTILKURZWAGEN UND SCHNEIDERBEDARF	I	28	59	12	29	1	11	7	18	4	1
	W		35	10	15	1	7	3	12	4	1
43238 HANDARBEITEN UND HANDARBEITBEDARF	I	20	71	10	23	-	4	1	44	9	-
	W		54	8	12	-	-	-	42	8	-
43240 HUETEN UND HUETZEN	I	39	147	23	43	2	9	4	81	17	14
	W		114	21	24	1	8	4	64	16	13
43244 SCHIEMEN	I	13	148	68	17	1	3	-	123	67	5
	W		125	68	7	1	3	-	110	67	5
43247 OBERHEMDEN, HÜSEN, KRAWAT- TEN, HANDSCHUHEN, SCHALS UND SONST. BEKLEIDUNGSZUBEH.	I	35	144	44	41	2	8	3	91	39	4
	W		102	41	18	2	8	3	73	36	3
43250 KÜRSCHNERWAREN	I	33	167	19	35	1	5	1	124	17	3
	W		107	19	14	1	5	1	87	17	1
43260 TEPPTICHEN, GARDINEN UND -ZU- BEHÖR, SONST. HEIMTEXTILIEN	I	196	1587	180	208	9	50	17	1265	154	64
	W		714	138	10	2	39	16	602	120	43
43265 BETTWAREN	I	42	185	39	51	2	10	6	117	30	7
	W		122	36	16	2	8	3	91	24	7
43270 SPORT- UND CAMPINGARTIKELN	I	48	192	41	54	6	16	7	105	28	17
	W		112	34	13	2	14	7	73	25	12
43280 SCHUHEN UND SCHUHWAREN	I	158	3286	707	205	6	50	14	2501	687	530
	W		2897	686	71	4	43	12	2273	670	510
432 BEKLEIDUNG, WAESCHE, AUSSTAT- TUNGS- U. SPORTART., SCHUHEN	I	1852	15121	3108	2147	108	427	167	11081	2833	1466
	W		11289	2867	897	63	328	136	8762	2668	1302

Nach: Tabelle 5
EU 4

Beschäftigte in den Unternehmen am 30.9.1968, gegliedert nach der Stellung im Betrieb, nach Voll- und Teilbeschäftigten und nach dem Geschlecht
nach Wirtschaftsgruppen und Wirtschaftsklassen

Wirtschaftsgruppen und Wirtschaftsklassen i = insgesamt w = weiblich	Unter- nehmen	davon									
		Beschäftigte		tätige Inhaber und tätige Mitinhaber		unbezahlte mithel- fende Familienan- gehörige		Arbeitnehmer ohne Lehrlinge, Anlern- linge u. Volontäre		Lehrlinge, Anlernlin- ge und Volontäre	
		insgesamt	darunter Teil- beschäf- tigte	insgesamt	darunter Teil- beschäf- tigte	insgesamt	darunter Teil- beschäf- tigte	insgesamt	darunter Teil- beschäf- tigte		
											Anzahl
1	2	3	4	5	6	7	8	9	10		
EISEN- U. METALLW., HAUSRAT U. WOHNGED. A. KUNSTSTOFF, GLAS, FEINKERAMIK U. HOLZ											
43300 EISEN-, METALL- UND KUNSTSTOFFW. VERSCH. ART	i	136	405	191	166	12	45	19	536	160	58
	w		354	158	32	6	38	19	268	133	16
43302 HAUSRAT AUS EISEN, METALL U. KUNSTST., -OH., OFFEN, HERDE, ELEKTROGER. U. SCHNEIDW.-	i	119	599	139	140	11	32	16	321	112	16
	w		282	122	47	8	22	10	206	104	7
43304 OFFEN, HERDEN, KÜHL SCHRÄN- KEN UND WASCHMASCHINEN	i	33	816	62	36	6	4	2	749	54	27
	w		447	48	5	1	3	2	426	45	13
43306 SCHWEIÐWAREN, OPSTECKEN UND ÄHNLICHEN STAHLWAREN	i	17	54	8	19	-	5	-	29	8	1
	w		30	5	5	-	5	-	19	6	1
43308 WAFFEN, MUNITION U. JAGDART.	i	22	82	12	24	-	11	5	35	7	13
	w		24	9	5	-	6	3	11	6	2
43330 FEINKERAM., ERZEUGN. U. GLAS- WAREN FÜR DEN HAUSHALT	i	75	583	90	89	5	24	9	435	76	35
	w		394	77	39	4	18	5	312	57	25
43360 MÖBELN U. SONST. EINRICHT- TUNGS- u. GEGENST. -OH., GERR. MÖBEL U. ANTIQUITÄTEN	i	275	2532	292	325	28	62	29	2088	235	57
	w		810	247	74	17	48	23	663	207	25
43363 ANTIQUITÄTEN, ANTIKEN TEMPICHEN UND MÜNZEN	i	58	107	16	67	6	13	5	77	5	-
	w		54	12	28	3	10	4	16	5	-
43366 KUNSTGEGENSTÄNDEN U. BIL- DERN - NICHT ANTIQUITÄTEN	i	22	67	12	22	2	5	4	37	6	3
	w		35	9	9	2	4	3	21	4	1
43369 KUNSTGEFÄßL. ERZEUGNISSEN	i	45	139	30	49	2	10	5	74	23	6
	w		111	27	30	1	9	4	65	22	6
43390 SONST. HOLZW., KORR., KORK- U. FLECHTW., SOW. KLEINERWAREN	i	33	241	30	43	3	4	1	180	26	14
	w		62	24	3	3	4	1	44	20	6
433 EISEN- U. METALLW., HAUSRAT U. WOHNGED. A. KUNSTSTOFF, GLAS, FEINKERAMIK U. HOLZ	i	835	5935	882	979	75	215	95	4311	712	230
	w		2603	739	282	45	167	75	2052	619	102
ELEKTRO-, FEINMECH., OPT. ER- ZEUGN., SCHMUCK-, LEDER-, GALA- TERIE-, SPIELW., MUSIKINST.											
43400 ELEKTROTECHN. ERZEUGNISSEN -A., V., G.-	i	88	279	59	95	3	29	14	819	42	35
	w		495	49	14	1	25	13	450	35	6
43404 RUND- u. FERNSEH- u. PHONO- GER., SOW. u. SCHALLPLATTEN	i	298	2107	202	338	15	70	29	1327	162	372
	w		650	174	50	7	61	23	484	144	55
43407 LEUCHTEN	i	47	297	60	56	1	16	5	207	54	18
	w		155	52	19	1	13	3	120	48	3
43430 FOTO- u. KINOAPP. SOWIE-BEDARF	i	67	490	42	92	5	22	11	298	26	88
	w		262	30	17	1	20	10	161	19	64
43435 SONST. FEINMECH. u. OPT. ERZEUGN. -OH. ORTHOP. U. MED. ARTIKEL-	i	40	295	29	46	-	7	3	181	26	61
	w		110	27	9	-	7	3	72	24	22

Noch: Tabelle 5
BU 4

Beschäftigte in den Unternehmen am 30.9.1968, gegliedert nach der Stellung im Betrieb, nach Voll- und Teilbeschäftigten und nach dem Geschlecht
nach Wirtschaftsgruppen und Wirtschaftsklassen

Wirtschaftsgruppen und Wirtschaftsklassen i = insgesamt w = weiblich	Unternehmen	Beschäftigte		davon		davon		davon		davon	
		insgesamt	darunter Teilbeschäftigte	tätige Inhaber und tätige Mitinhaber		unbezahlte mithelfende Familienangehörige		Arbeitnehmer ohne Lehrlinge u. Anlernlinge u. Volontäre		Lehrlinge, Anlernlinge und Volontäre	
				insgesamt	darunter Teilbeschäftigte	insgesamt	darunter Teilbeschäftigte	insgesamt	darunter Teilbeschäftigte	insgesamt	darunter Teilbeschäftigte
		1	2	3	4	5	6	7	8	9	10
43460 UHREN, EDELMETALL- UND SCHMUCKWAREN	I	351	1649	255	414	10	92	28	1040	217	103
	W		999	227	113	6	76	26	727	195	83
43480 LEDER- UND TASCHENERWAREN -OHNE SCHUHE-	I	77	654	204	89	6	17	9	486	189	62
	W		516	192	37	3	14	8	409	181	56
43490 GALANTERIEW. U. GESCHENKART.	I	34	114	17	37	2	7	3	69	12	1
	W		78	14	15	2	4	2	57	10	1
43494 SPIELWAREN	I	109	485	121	121	1	20	6	310	114	34
	W		327	111	41	1	13	5	252	105	21
43497 MUSIKINSTRUMENTEN	I	33	104	16	35	1	5	3	57	12	7
	W		41	11	11	-	4	2	25	9	1
434 ELEKTRO-, FEINMECH., OPT., ED- ZGN., SCHMUCK-, LEIER-, GALAN- TERIE-, SPIELW., MUSIKINST.	I	1144	7174	1005	1314	44	285	107	4794	854	781
	W		3633	887	327	22	237	95	2757	770	312
PAPIERWAREN U. DRUCKERZEUGN.											
43500 SCHREIB- UND PAPIERWAREN, SCHUL- UND BÜROARTIKELN	I	217	970	214	250	20	99	32	613	162	48
	W		584	169	114	11	38	22	398	136	34
43505 SAMMLERBRIEFMARKEN	I	52	124	39	59	9	10	6	50	24	5
	W		57	28	12	4	7	4	35	20	3
43540 BÜCHERN, WISSENSCHAFTLICHEN UND FACHZEITSCHRIFTEN	I	187	1156	243	206	17	43	23	730	203	177
	W		826	197	63	11	31	16	589	170	143
43545 UNTERHALTUNGSZEITSCHRIFTEN UND ZEITUNGEN	I	156	600	49	159	7	24	11	415	31	2
	W		341	37	53	4	13	7	270	26	-
43570 MUSIKALIEN	I	4	13	6	4	-	3	2	5	4	1
	W		6	5	1	-	2	2	3	3	-
435 PAPIERWAREN U. DRUCKERZEUGN.	I	616	2863	551	678	53	139	74	1813	424	233
	W		1814	446	248	30	91	51	1295	355	180
PHARMAZEUT., ORTHOP., MED. U. KOSMET. ART. SOW. H. PUTZ- UND REINIGUNGSMITTELN											
43600 APOTHEKEN	I	331	2681	712	345	5	32	16	2046	691	258
	W		2006	604	82	3	23	13	1695	588	205
43604 DRUGGIERE	I	604	2569	431	717	28	188	81	1233	322	431
	W		1692	374	224	18	156	71	949	285	363
43607 PHARMAZEUT. ERZEUGN. U. CHEMI- KALIEN -SONST. EINZELHANDEL-	I	4	14	2	4	-	-	-	10	2	-
	W		10	2	1	-	-	-	9	2	-
43640 ORTHOP. U. MED. ARTIKELN -OH. PHARMAZEUT. ERZEUGNISSE-	I	39	311	44	44	2	11	1	243	41	13
	W		187	40	17	1	9	1	153	38	8
43670 KOSMETISCHEN ARTIKELN UND KÖRPERPFLEGEMITTELN	I	86	390	73	94	10	14	5	245	58	37
	W		391	56	52	3	10	4	206	49	33
43675 FEINSEIFEN U. BÜRSTENWAREN, WASCH-, PUTZ- U. REINIGUNGSM.	I	196	1640	429	222	10	64	23	1306	396	48
	W		1283	400	93	6	44	14	1107	380	39

Sech: T a b e l l e 5
EU 4

Beschäftigte in den Unternehmen am 30.9.1968, gegliedert nach der Stellung im Betrieb, nach Voll- und Teilbeschäftigten und nach dem Geschlecht nach Wirtschaftsgruppen und Wirtschaftsklassen

Wirtschaftsgruppen und Wirtschaftsklassen i = insgesamt w = weiblich	Unter- nehmen	Beschäftigte		davon							
		insgesamt	darunter Teil- beschäf- tigte	tätige Inhaber und tätige Mitinhaber		unbezahlte mithel- fende Familienan- gehörige		Arbeitnehmer ohne Lehrlinge, Anlern- linge u. Volontäre		Lehrlinge, Anlernlin- ge und Volontäre	
				insgesamt	darunter Teil- beschäf- tigte	insgesamt	darunter Teil- beschäf- tigte	insgesamt	darunter Teil- beschäf- tigte		
		Anzahl									
		1	2	3	4	5	6	7	8	9	10
436 PHARMAZEUT., ORTHOP., MED. U. KOSMET. ART. SOW. M. PUTZ- UND REINIGUNGSMITTELN	I W	1260 7605 5479	1691 1476	1426 469	55 31	309 242	126 103	5083 4120	1510 1342	787 648	
KOHLE, SONST. FESTEN BRENNST. U. MINERALDELERZEUGNISSEN											
43700 BRENNSTOFFEN	I W	363 1917 436	208 126	420 76	19 12	109 86	47 38	1358 257	142 76	30 17	
43750 MINERALDELERZEUGNISSEN -TANKSTELLENANSATZ IN EIGENEM NAMEN-	I W	97 595 118	75 24	102 10	5 1	22 16	11 10	432 87	59 17	39 5	
437 KOHLE, SONST. FESTEN BRENNST. U. MINERALDELERZEUGNISSEN	I W	460 2512 554	283 154	522 86	24 13	131 102	58 48	1790 344	201 93	69 22	
FAHRZEUGEN, MASCHINEN UND BUEPDEINRICHTUNGEN											
43800 KRAFTWAGEN UND KRAFTRAEDERN	I W	298 7122 1076	232 171	348 31	16 4	48 34	23 18	5071 897	193 149	1655 114	
43804 KRAFTFAHRZEUGTEILEN, -ZUBEHOER UND REIFEN	I W	94 676 113	48 34	102 8	2 1	17 13	7 7	488 90	39 26	69 2	
43807 FAHRRAEDERN, DEREN TEILEN U. ZUBEHOER SOW. M. MOPEDS	I W	96 311 116	38 30	101 10	- -	32 28	12 12	126 64	26 18	52 14	
43830 BUEPDMASCHINEN, BUEPFORMIERHELEN J. ORGANISATIONSMITTELN	I W	47 720 195	55 41	59 4	3 -	11 5	5 2	595 171	47 39	55 15	
43860 NAEHMASCHINEN	I W	11 361 226	70 67	9 3	1 1	2 -	2 -	336 213	67 66	14 10	
43890 LANDMASCHINEN UND LANDWIRT- SCHAFTLICHEN GERAETEN	I W	3 40 12	4 3	9 -	- -	5 5	1 1	18 3	3 2	8 4	
438 FAHRZEUGEN, MASCHINEN UND BUEPDEINRICHTUNGEN	I W	554 9230 1738	447 346	628 56	22 6	115 85	50 40	6634 1438	375 300	1853 159	
SONSTIGEN WAREN											
43900 SAEMEPEIEN, FUTTER- UND DUENGENMITTELN	I W	78 245 103	40 32	90 28	5 3	22 18	9 8	122 52	26 23	11 5	
43905 BLUMEN UND PFLANZEN	I W	833 2406 1572	431 359	922 436	45 27	315 226	102 78	1004 772	284 254	165 138	
43910 LEBENDEN TIEREN SOWIE MIT ZOOLOGISCHEM BEDARF	I W	92 216 116	29 24	102 33	2 2	41 29	14 11	66 51	13 11	7 3	
43930 LACKEN, FARBEN UND SONSTIGEM ANSTRICHBEDARF	I W	49 150 61	22 15	56 15	3 1	11 11	7 7	73 29	12 7	10 6	
43935 TAPETEN, LINOLEUM UND AE. FUSSBODENBELAG	I W	126 569 197	69 51	143 28	7 1	36 29	8 7	373 132	54 43	17 8	
43950 LEDER UND SCHUHMACHERBEDARF	I W	15 31 19	8 6	15 6	1 -	2 -	1 -	13 12	6 6	1 1	
43970 INSTALLATIONSBEDARF F. GAS, WASSER U. HEIZUNG	I W	13 62 13	4 3	14 3	1 1	4 2	1 1	44 8	2 1	- -	
43990 TECHNISCHER BEDARF -A.N.G.-	I W	66 329 77	32 21	76 13	4 3	17 15	8 6	235 48	20 12	1 1	
439 SONSTIGEN WAREN	I W	1272 4008 2158	635 511	1418 562	68 38	448 330	150 116	1930 1104	417 357	212 162	
43 EINZELHANDEL INSGESAMT	I W	14921 90750 52454	18297 16160	16798 5726	740 419	4777 3554	1767 1352	62545 39738	15790 14389	6630 3436	

Tabelle 6
EU 5Unternehmen mit und ohne Neben-
gruppen und Wirt

Wirtschaftsgruppen und Wirtschaftsklassen	Unter- nehmen	nur Einzelhandel				von den	
					insgesamt		
		Unter- nehmen	Beschäf- tigte	Umsatz 1967	Unter- nehmen	Beschäf- tigte	
		am 30.9.1968			am 30.9.1968		
		Anzahl			1 000 DM	Anzahl	
1	2	3	4	5	6		
WAREN VERSCHIEDENER ART							
43000 WAREN VERSCH. ART,HAUPT- BEKLEIDUNG,TEXTILIEN, HAUSRAT U. WOHNBEDARF	•	•	•	•	•	•	
43040 WAREN VERSCH. ART,HAUPT- NAHRUNGS- U. GENUSSMITTEL	•	•	•	•	•	•	
43070 GEBRAUCHTWAREN -OHNE KRAFT- FAHRZEUGE U. ANTIQUITÄTEN-	76	73	119	3450	3	3	
430 WAREN VERSCHIEDENER ART	100	92	445	14844	8	3769	
NAHRUNGS- UND GENUSSMITTELN							
43100 NAHRUNGS- UND GENUSSMITTELN VERSCH. ART -OH.REFORMW.-	2773	2633	10863	915847	140	8743	
43105 REFORMWAREN	•	•	•	•	•	•	
43140 KARTOFFELN,GEMÜSE,OBST UND SIEDERFRUCHTEN	1045	1007	2408	116108	38	140	
43141 MILCH,MILCHERZEUGNISSEN, FETTWAREN UND EIERN	328	314	738	52464	14	51	
43142 FISCHEN U.FISCHERZEUGNISSEN	269	254	771	34676	15	74	
43143 WILD UND GEFLÜGEL	•	•	•	•	•	•	
43144 SÜßWAREN	147	136	369	14220	11	36	
43145 KAFFEE,TEE UND KAKAO	96	64	584	36083	32	131	
43146 BROT,KLEIN- U. FEINGEBÄCK	215	194	549	24778	21	146	
43147 FLEISCH UND FLEISCHWAREN	213	119	368	23424	94	524	
43149 SONST.NAHRUNGS-UND GENUSSM. -OH.GETRÄNKE U.TABAKWAREN-	21	17	51	3049	4	13	
43160 WEIN UND SPIRITUSEN	133	75	226	20845	58	401	
43165 BIER UND ALKOHOLFREIEN GETRÄNKEN	114	96	116	3537	18	119	
43190 TABAKWAREN	1402	1066	2571	180346	336	1689	
431 NAHRUNGS- UND GENUSSMITTELN	6828	6042	19906	1441315	786	12182	

tätigkeiten nach Wirtschafts-
schaftsklassen

Unternehmen betrieben						Wirtschaftsgruppen und Wirtschaftsklassen
Einzelhandel kombiniert mit anderen gewerbl. Tätigkeiten						
und zwar kombiniert mit						
Umsatz 1967	Groß- handel	Handels- vermittlg.	Gast- gewerbe	Her- stellung, Reparatur, Verarbei- tung	sonstige gewerbl. Tätig- keiten	
1 000 DM	Anzahl der Unternehmen					
7	8	9	10	11	12	

WAREN VERSCHIEDENER ART

						WAREN VERSCH. ART, HAUPTR. 43000 BEKLEIDUNG, TEXTILIEN, * HAUSKAT U. WOHNBEDARF
						WAREN VERSCH. ART, HAUPTR. 43040 * NÄHRUNGS- U. GENUSSMITTEL
53	-	-	-	3		GEBRAUCHTWAREN -OHNE KRAFT- 43070 - FAHRZEUGE U. ANTIQUITAETEN-
647428	4	-	-	4		- WAREN VERSCHIEDENER ART 430

NÄHRUNGS- UND GENUSSMITTELN

678962	53	9	32	19		NÄHRUNGS- UND GENUSSMITTELN 43100 23 VERSCH. ART -OH. REFORMW.-
						* REFORMWAREN 43105
10109	33	1	-	1		KARTOFFELN, GEMÜSE, OBST UND 43140 4 SÜßFRÜCHTEN
3449	12	1	1	-		MILCH, MILCHERZEUGNISSEN, 43141 - FEITWAREN UND EIERN
5322	9	-	-	6		- FISCHEN U. FISCHERZEUGNISSEN 43142
						* WILD UND GEFLÜGEL 43143
2280	6	1	-	5		- SÜßWAREN 43144
11370	30	2	1	-		1 KAFFEE, TEE UND KAKAO 43145
10935	1	-	4	16		2 BRUT, KLEIN- U. FEINGEBÄCK 43146
39516	8	-	-	85		1 FLEISCH UND FLEISCHWAREN 43147
328	4	-	-	-		SONST. NÄHRUNGS- UND GENUSSM. 43149 - OH. GETRÄENKE U. TABAKWAREN-
44020	47	4	8	10		3 WEIN UND SPIRITUOSEN 43160
5697	17	1	-	-		BIER UND ALKOHOLFREIEN 43165 2 GETRÄENKEN
156876	39	19	5	4		288 TABAKWAREN 43190
972263	274	38	51	146		324 NÄHRUNGS- UND GENUSSMITTELN 431

Noch: T a b e l l e 6
EU 5

Unternehmen mit und ohne Neben-
gruppen und Wirt

Wirtschaftsgruppen und Wirtschaftsklassen	Unter- nehmen	von den				
		nur Einzelhandel			insgesamt	
		Unter- nehmen	Beschäf- tigte	Umsatz 1967	Unter- nehmen	Beschäf- tigte
		am 30.9.1968			am 30.9.1968	
		Anzahl			Anzahl	
1	2	3	4	5	6	

BEKLEIDUNG, WAESCHE, AUSSTAT-
TUNGS- U. SPORTART., SCHUHEN

43200 TEXTILWAREN VERSCH. ART	392	364	1413	70159	28	573
43210 TUCHEN, FUTTERSTOFFEN U. ME- TERW. -OHNE HEIMTEXTILIEN UND SCHNEIDEREIBEDARF-	12	9	24	1018	3	113
43220 OBERBEKLEIDUNG VERSCH. ART	92	74	1168	77379	18	103
43224 OBERBEKLEIDUNG FÜR HERREN UND KNABEN	114	96	635	53696	18	131
43227 OBERBEKLEIDUNG FÜR DAMEN, MÄDCHEN UND KINDER	281	259	2511	147943	22	230
43230 LEIBWAESCHE, WIRK- U. STRICKW. SOW. M. STRUEMPFEN U. BABYART.	290	269	1609	70896	21	318
43232 AUSSTEUER-, HAUS-, BETT- UND TISCHWAESCHE	•	•	•	•	•	•
43234 MIEDER- UND KORSETTWAREN	42	37	159	7263	5	57
43236 TEXTILKURZWAREN UND SCHNEIDEREIBEDARF	28	23	46	1057	5	13
43238 HANDARBEITEN UND HANDARBEITSBEDARF	•	•	•	•	•	•
43240 HUETEN UND MUETZEN	39	20	72	2250	19	75
43244 SCHIRMEN	13	6	121	3753	7	27
43247 OBERHEMDEN, BLUSEN, KRAWAT- TEN, HANDSCHUHEN, SCHALS UND SONST. BEKLEIDUNGSZUBEH.	•	•	•	•	•	•
43250 KJERSCHNERWAREN	33	15	77	4856	18	90
43260 TEPPICHEN, GARDINEN UND -ZU- BEHÖR, SONST. HEIMTEXTILIEN	196	122	573	43613	74	1014
43265 BETTWAREN	42	35	150	7662	7	35
43270 SPORT- UND CAMPINGARTIKELN	48	33	110	6335	15	82
43280 SCHUHEN UND SCHUHWAREN	158	104	3009	143261	54	277
432 BEKLEIDUNG, WAESCHE, AUSSTAT- TUNGS- U. SPORTART., SCHUHEN	1852	1532	11933	654844	320	3188

tätigkeiten nach Wirtschafts-
schaftsklassen

Unternehmen betrieben						Wirtschaftsgruppen und Wirtschaftsklassen
Einzelhandel kombiniert mit anderen gewerbl. Tätigkeiten						
und zwar kombiniert mit						
Umsatz 1967	Groß- handel	Handels- vermittlg.	Gast- gewerbe	Her- stellung, Reparatur, Verarbei- tung	sonstige gewerbl. Tätig- keiten	
1 000 DM	Anzahl der Unternehmen					
7	8	9	10	11	12	

BEKLEIDUNG, WAESCHE, AUSSTAT-
TUNGS- U. SPORTART., SCHUHEN

37372	10	5	-	11	5 TEXTILWAREN VERSCH. ART	43200
					TUCHEN, FUTTERSTOFFEN U. ME-	43210
					TERW. - OHNE HEIMTEXTILIEN	
6260	2	-	-	1	- UND SCHNEIDEREI BEDARF-	
5198	9	2	-	8	- OBERBEKLEIDUNG VERSCH. ART	43220
					OBERBEKLEIDUNG FÜR HERREN	43224
8525	8	-	-	13	- UND KNABEN	
					OBERBEKLEIDUNG FÜR DAMEN,	43227
8787	1	2	1	18	- MÄDCHEN UND KINDER	
					LEIBWAESCHE, WIRK- U. STRICKW.	43230
17462	7	5	-	9	- SOW. M. STRÜMPFEN U. BABYART.	
					AUSSTEUER-, HAUS-, BETT- UND	43232
					TISCHWAESCHE	
2038	-	-	-	5	- MIEDER- UND KORSETTWAREN	43234
					TEXTILKURZWAREN UND	43236
762	2	-	-	2	2 SCHNEIDEREI BEDARF	
					HANJARBEITEN UND	43238
					HANJARBEITSBEDARF	
2994	1	-	-	18	- HUETEN UND MUETZEN	43240
903	1	1	-	7	- SCHIRMEN	43244
					OBERHEMDEN, BLUSEN, KRAWAT-	43247
					TEN, HANDSCHUHEN, SCHALS UND	
					SONST. BEKLEIDUNGSZUBEH.	
4402	4	1	1	13	- KÜRSCHNERWAREN	43250
					TEPPICHEN, GARDINEN UND -ZU-	43260
58226	48	15	1	20	4 BEHÄLTER, SONST. HEIMTEXTILIEN	
1853	2	-	-	5	- BETTWAREN	43265
7284	5	2	1	11	1 SPORT- UND CAMPINGARTIKELN	43270
12780	4	-	1	47	2 SCHUHEN UND SCHUHWAREN	43280
					BEKLEIDUNG, WAESCHE, AUSSTAT-	432
176409	108	33	5	190	14 TUNGS- U. SPORTART., SCHUHEN	

Noch: T a b e l l e 6
EU 5

Unternehmen mit und ohne Neben-
gruppen und Wirt

Wirtschaftsgruppen und Wirtschaftsklassen	Unter- nehmen	von den					
		nur Einzelhandel			insgesamt		
		Unter- nehmen	Beschäf- tigte	Umsatz 1967	Unter- nehmen	Beschäf- tigte	
		am 30.9.1968			am 30.9.1968		
		Anzahl			1 000 DM	Anzahl	
	1	2	3	4	5	6	

EISEN- U. METALLW., HAUSRAT
U. WOHNBED. A. KUNSTSTOFF,
GLAS, FEINKERAMIK U. HOLZ

43300 EISEN-, METALL- UND KUNSTSTOFFW. VERSCH. ART	136	89	364	17578	47	441
43302 HAUSRAT AUS EISEN, METALL U. KUNSTST. -OH. OFEN, HERDE, ELEKTROGER. U. SCHNEIDW.-	119	98	345	16626	21	164
43304 OFEN, HERDEN, KUEHLSCHRAEN- KEN UND WASCHMASCHINEN	33	15	447	21161	18	369
43306 SCHNEIDWAREN, BESTECKEN UND AEHNLICHEN STAHLWAREN	17	13	41	2114	4	13
43308 WAFFEN, MUNITION U. JAGDART.	22	15	46	2437	7	36
43330 FEINKERAM. ERZEUGN. U. GLAS- WAREN FUEER DEN HAUSHALT	75	63	301	16130	12	282
43360 MOEBELN U. SONST. EINRICHT- TUNGSGEGENST. -OH. GERB. MOEBEL U. ANTIQUITAETEN-	275	196	1509	145994	79	1023
43363 ANTIQUITAETEN, ANTIKEN TEPPICHEN UND MUENZEN	58	44	74	2961	14	33
43366 KUNSTGEGENSTAEFENDEN U. BIL- DERN -NICHT ANTIQUITAETEN-	22	17	44	2248	5	23
43369 KUNSTGEWERBL. ERZEUGNISSEN	45	40	128	5835	5	11
43390 SONST. HOLZW., KORB-, KORK- U. FLECHTW. SOW. M. KINDERWAGEN	33	19	43	2641	14	198
433 EISEN- U. METALLW., HAUSRAT U. WOHNBED. A. KUNSTSTOFF, GLAS, FEINKERAMIK U. HOLZ	835	609	3342	235725	226	2593
ELEKTRO-, FEINMECH., OPT. ER- ZGN., SCHMUCK-, LEDER-, GALAN- TERIE-, SPIELW., MUSIKINSTR.						
43400 ELEKTROTECHN. ERZEUGNISSEN -A.N.G.-	88	33	117	8061	55	862
43404 RUNDUNK-, FERNSEH-U. PHONO- GER. SOW. M. SCHALLPLATTEN	298	97	381	29073	201	1726
43407 LEUCHTEN	47	23	108	4115	24	189
43430 FOTO-U. KINOAPP. SOWIE-BEDARF	67	29	149	10131	38	341
43435 SONST. FEINMECH. U. OPT. ERZGN. -OH. ORTHOP. U. MED. ARTIKEL-	40	11	131	5643	29	164

tätigkeiten nach Wirtschafts-
schaftsklassen

Unternehmen betrieben						Wirtschaftsgruppen und Wirtschaftsklassen
Einzelhandel kombiniert mit anderen gewerbl. Tätigkeiten						
und zwar kombiniert mit						
Umsatz 1967	Groß- handel	Handels- vermittlg.	Gast- gewerbe	Her- stellung, Reparatur, Verarbei- tung	sonstige gewerbl. Tätig- keiten	
1 000 DM						
Anzahl der Unternehmen						
7	8	9	10	11	12	

EISEN- U. METALLW., HAUSRAT
U. WUHNBED. A. KUNSTSTOFF,
GLAS, FEINKERAMIK U. HOLZ

23762	41	1	-	9	EISEN-, METALL- UND - KUNSTSTOFFW. VERSCH. ART	43300
9484	15	-	-	6	HAUSRAT AUS EISEN, METALL U. KUNSTST. -OH. OFEN, HERDE, 1 ELEKTROGER. U. SCHNEIDW.-	43302
38372	11	3	-	9	OFEN, HERDEN, KUEHLSCHRAEN- - KEN UND MASCHINEN	43304
381	-	-	-	4	SCHNEIDWAGEN, BESTECKEN UND - AEBNLTCHEN STAHLWAREN	43306
2472	2	-	1	6	- WAPPEN, MUNITION U. JAGDART.	43308
21575	7	2	-	3	FEINKERAM. ERZEUGN. U. GLAS- 2 WAREN FÜR DEN HAUSHALT	43330
79563	24	6	-	53	MUEBELN U. SUNST. EINRICH- TUNGSGEGENST. -OH. GERB. 2 MUEBEL U. ANTIQUITAETEN-	43360
2575	10	-	-	4	ANTIQUITAETEN, ANTIKEN - TEPPICHEN UND MUENZEN	43363
1347	2	-	-	3	KUNSTGEGENSTAENDEN U. BIL- 1 DERN -NIGHT ANTIQUITAETEN-	43366
492	5	-	-	-	- KUNSTGEWERBL. ERZEUGNISSEN	43369
14731	9	1	-	7	SUNST. HOLZW., KORB-, KORK- U. - FLECHTW. SJW. M. KINDERWAGEN	43390
195254	126	13	1	104	EISEN- U. METALLW., HAUSRAT U. WUHNBED. A. KUNSTSTOFF, 6 GLAS, FEINKERAMIK U. HOLZ	433
					ELEKTRO-, FEINMECH., OPT. ER- ZGN., SCHMUCK-, LEDER-, GALAN- TERIE-, SPIELW., MUSIKINSTR.	
66307	6	4	-	47	ELEKTROTECHN. ERZEUGNISSEN 1 -A.V.G.-	43400
129361	13	5	1	187	RUNDFUNK-, FERNSEH-U. PHONO- 3 GER. SJW. M. SCHALLPLATTEN	43404
10285	6	1	-	20	- LEUCHTEN	43407
23861	12	-	-	26	3 FOTO-U. KINOAPP. SOWIE-BEDARF	43430
7121	3	-	-	27	SUNST. FEINMECH. U. OPT. ERZGN. - OH. ORTHOP. U. MED. ARTIKEL-	43435

Noch: T a b e l l e 6
EU 5

Unternehmen mit und ohne Neben-
gruppen und Wirt

Wirtschaftsgruppen und Wirtschaftsklassen	Unter- nehmen	nur Einzelhandel				von den	
					insgesamt		
		Unter- nehmen	Beschäf- tigte	Umsatz 1967	Unter- nehmen	Beschäf- tigte	
		am 30.9.1968			am 30.9.1968		
		Anzahl			1 000 DM	Anzahl	
1	2	3	4	5	6		
43460 UHREN, EDELMETALL- UND SCHMUCKWAREN	351	126	482	35191	225	1167	
43480 LEDER- UND TAESCHNERWAREN -OHNE SCHUHE-	77	57	586	28717	20	68	
43490 GALANTERIEW. U. GESCHENKART.	34	31	101	3843	3	13	
43494 SPIELWAREN	109	92	333	16623	17	152	
43497 MUSIKINSTRUMENTEN	33	17	34	1978	16	70	
434 ELEKTRO-, FEINMECH., OPT. ER- ZGN., SCHMUCK-, LEDER-, GALAN- TERIEW., SPIELW., MUSIKINSTR.	1144	516	2422	143375	628	4752	
PAPIERWAREN U. DRUCKERZEUGN.							
43500 SCHREIB- UND PAPIERWAREN, SCHUL- UND BÜROARTIKELN	217	146	465	23377	71	505	
43505 SAMMLERBRIEFMARKEN	•	•	•	•	•	•	
43540 BÜCHERN, WISSENSCHAFTLICHEN UND FACHZEITSCHRIFTEN	187	149	776	38463	38	380	
43545 UNTERHALTUNGSZEITSCHRIFTEN UND ZEITUNGEN	156	145	574	22303	11	26	
43570 MUSIKALIEN	•	•	•	•	•	•	
435 PAPIERWAREN U. DRUCKERZEUGN.	616	485	1916	89615	131	947	
PHARMAZEUT., ORTHOP., MED. U. KOSMET. ART. SOW. M. PUTZ- UND REINIGUNGSMITTELN							
43600 APOTHEKEN	331	229	1764	120715	102	917	
43604 DROGERIEN	604	580	2432	113913	24	137	
43607 PHARMAZEUT. ERZEUGN. U. CHEMI- KALIEN -SONST. EINZELHANDEL-	•	•	•	•	•	•	
43640 ORTHOP. U. MED. ARTIKELN -OH. PHARMAZEUT. ERZEUGNISSE-	39	11	32	975	28	279	
43670 KOSMETISCHEN ARTIKELN UND KÖRPERPFLEGEMITTELN	•	•	•	•	•	•	
43675 FEINSEIFEN U. BÜRSTENWAREN, WASCH-, PUTZ- U. REINIGUNGSM.	196	173	631	34019	23	1009	

tätigkeiten nach Wirtschafts-
schaftsklassen

Unternehmen betrieben						Wirtschaftsgruppen und Wirtschaftsklassen
Einzelhandel kombiniert mit anderen gewerbl. Tätigkeiten						
und zwar kombiniert mit						
Umsatz 1967	Groß- handel	Handels- vermittlg.	Gast- gewerbe	Her- stellung, Reparatur, Verarbei- tung	sonstige gewerbl. Tätig- keiten	
1 000 DM	Anzahl der Unternehmen					
7	8	9	10	11	12	
59960	19	2	1	208		UHREN, EDELMETALL- UND 43460 4 SCHMUCKWAREN
2917	4	-	-	14		LEDER- UND TAESCHNERWAREN 43480 2 -OHNE SCHUHE-
621	2	-	-	1		- GALANTERIEW. U. GESCHENKART. 43490
8254	8	1	-	4		5 SPIELWAREN 43494
4234	5	-	-	11		3 MUSIKINSTRUMENTEN 43497
312921	77	13	2	545		ELEKTRO-, FEINMECH., OPT. ER- 434 ZGN., SCHMUCK-, LEDER-, GALAN- 21 TERIE-, SPIELW., MUSIKINSTR.
						PAPIERWAREN U. DRUCKERZEUGN.
27743	35	9	-	14		SCHREIB- UND PAPIERWAREN, 43500 23 SCHUL- UND BÜROARTIKELN
.		• SAMMLERBRIEFMARKEN 43505
20901	32	4	-	1		BÜCHERN, WISSENSCHAFTLICHEN 43540 4 UND FACHZEITSCHRIFTEN
708	1	1	-	2		UNTERHALTUNGSZEITSCHRIFTEN 43545 9 UND ZEITUNGEN
.		• MUSIKALIEN 43570
51398	75	15	-	19		38 PAPIERWAREN U. DRUCKERZEUGN. 435
						PHARMAZEUT., ORTHOP., MED. U. KOSMET. ART. SOW. M. PUTZ- UND REINIGUNGSMITTELN
61474	26	-	-	80		2 APOTHEKEN 43600
6613	16	1	-	4		5 DROGERIEN 43604
.		PHARMAZEUT. ERZEUGN. U. CHEMI- 43607 • KALIEN -SONST. EINZELHANDEL-
10679	3	3	-	24		ORTHOP. U. MED. ARTIKELN 43640 3 -OH. PHARMAZEUT. ERZEUGNISSE-
.		KOSMETISCHEN ARTIKELN UND 43670 • KÖRPERPFLEGEMITTELN
61277	16	1	-	3		FEINSEIFEN U. BÜRSTENWAREN, 43675 3 WASCH-, PUTZ- U. REINIGUNGSM.

Noch: T a b e l l e 6
EU 5

Unternehmen mit und ohne Neben-
gruppen und Wirt

Wirtschaftsgruppen und Wirtschaftsklassen	Unter- nehmen	von den				
		nur Einzelhandel			insgesamt	
		Unter- nehmen	Beschäf- tigte	Umsatz 1967	Unter- nehmen	Beschäf- tigte
		am 30.9.1968			am 30.9.1968	
		Anzahl			1 000 DM	Anzahl
1	2	3	4	5	6	
436 PHARMAZEUT., ORTHOP., MED. U. KOSMET. ART. SOW. M. PUTZ- UND REINIGUNGSMITTELN	1260	1066	5153	284107	194	2452
KOHLE, SONST. FESTEN BRENNST. U. MINERALDELERZEUGNISSEN						
43700 BRENNSTOFFEN	363	282	1013	65457	81	904
43750 MINERALDELERZEUGNISSEN -TANKSTELLENABSATZ IN EIGENEM NAMEN-	97	51	207	17200	46	388
437 KOHLE, SONST. FESTEN BRENNST. U. MINERALDELERZEUGNISSEN	460	333	1220	82657	127	1292
FAHRZEUGEN, MASCHINEN UND BUEROEINRICHTUNGEN						
43800 KRAFTWAGEN UND KRAFTRAEDERN	298	137	356	47411	161	6766
43804 KRAFTFAHRZEUGTEILEN, -ZUBEHOER UND REIFEN	94	37	102	5623	57	574
43807 FAHRRADERN, DEREN TEILEN U. ZUBEHOER SOW. M. MOPEDS	96	20	107	6092	76	204
43830 BUERMASCHINEN, BUEROMUEBELN U. ORGANISATIONSMITTELN	47	10	65	6784	37	655
43860 NAEMASCHINEN
43890 LANDMASCHINEN UND LANDWIRT- SCHAFTLICHEN GERAETEN
438 FAHRZEUGEN, MASCHINEN UND BUEROEINRICHTUNGEN	554	211	652	67149	343	8578
SONSTIGEN WAREN						
43900 SAEMEREIEN, FUTTER- UND DUENGEMITTELN	78	65	153	5788	13	92
43905 BLUMEN UND PFLANZEN	833	787	2120	57366	46	286
43910 LEBENDEN TIEREN SOWIE MIT ZOOLOGISCHEM BEDARF	92	80	184	5483	12	32
43930 LACKEN, FARBEN UND SONSTIGEM ANSTRICHBEDARF	49	35	84	3739	14	66
43935 TAPETEN, LINOLEUM UND AE. FUSSBODENBELAG	126	85	239	13094	41	330
43950 LEDER UND SCHUHMACHERBEDARF	15	8	12	418	7	19
43970 INSTALLATIONSBEDARF F. GAS, WASSER U. HEIZUNG	13	3	11	389	10	51
43990 TECHNISCHER BEDARF -A.N.G.-	66	32	83	4530	34	246
439 SONSTIGEN WAREN	1272	1095	2886	90807	177	1122
43 EINZELHANDEL INSGESAMT	14921	11981	49875	3104438	2940	40875

tätigkeiten nach Wirtschafts-
schaftsklassen

Unternehmen betrieben						Wirtschaftsgruppen und Wirtschaftsklassen
Einzelhandel kombiniert mit anderen gewerbl. Tätigkeiten						
und zwar kombiniert mit						
Umsatz 1967	Groß- handel	Handels- vermittlg.	Gast- gewerbe	Her- stellung, Reparatur, Verarbei- tung	sonstige gewerbl. Tätig- keiten	
1 000 DM	Anzahl der Unternehmen					
7	8	9	10	11	12	

PHARMAZEUT., ORTHOP., MED. U. 436
KOSMET. ART. SOW. M. PUTZ-
19 UND REINIGUNGSMITTELN

KOHLE, SONST. FESTEN BRENNST.
U. MINERALÖLERZEUGNISSEN

21 BRENNSTOFFEN 43700
MINERALÖLERZEUGNISSEN 43750
-TANKSTELLENABSATZ IN
12 EIGENEM NAMEN-

KOHLE, SONST. FESTEN BRENNST. 437
33 U. MINERALÖLERZEUGNISSEN

FAHRZEUGEN, MASCHINEN
UND BUEROEINRICHTUNGEN

18 KRAFTWAGEN UND KRAFTRAEDERN 43800
KRAFTFAHRZEUGTEILEN, 43804
4 -ZUBEHÖR UND REIFEN

FAHRRÄDERN, DEREN TEILEN U. 43807
2 ZUBEHÖR SOW. M. MOPEDS

BUEROMASCHINEN, BUEROMOEBELN 43830
3 U. ORGANISATIONSMITTELN

• NÄHEMASCHINEN 43860

LANDMASCHINEN UND LANDWIRT- 43890
• SCHAFTLICHEN GERAETEN

FAHRZEUGEN, MASCHINEN 438
28 UND BUEROEINRICHTUNGEN

SONSTIGEN WAREN

SAEMEREIEN, FUTTER- UND 43900
1 DÜNGEMITTELN

8 BLUMEN UND PFLANZEN 43905

LEBENDEN TIEREN SOWIE MIT 43910
2 ZOOLOGISCHEM BEDARF

LACKEN, FARBEN UND SONSTIGEM 43930
- ANSTRICHBEDARF

TAPETEN, LINOLEUM UND 43935
3 AE. FUSSBODENBELAG

- LEDER UND SCHUHMACHERBEDARF 43950

INSTALLATIONSBEDARF F. GAS, 43970
1 WASSER U. HEIZUNG

5 TECHNISCHER BEDARF -A.N.G.- 43990

20 SONSTIGEN WAREN 439

3326030 950 233 62 1496 503 EINZELHANDEL INSGESAMT 43

Tabelle 7
EU 7 AAUnternehmen mit vollem Geschäftsjahr, Beschäftigte, Umsatz, Wareneingang,
nach Wirtschaftsgruppen, - untergruppen und

Wirtschaftsgruppen Wirtschaftsuntergruppen und Wirtschaftsklassen	Unter- nehmen mit vollem Geschäfts- jahr 1967	Beschäftigte am 30.9.1967			Umsatz 1967	Waren- eingang 1967 1)	Waren
		ins- gesamt	und zwar				am Anfang
			Teil- beschäf- tigte	Arbeit- nehmer			
Anzahl					1 000		
1	2	3	4	5	6	7	

WAREN VERSCHIEDENER ART

43000 WAREN VERSCH. ART, HAUPT- BEKLEIDUNG, TEXTILIEN, HAUSRAT U. WOHNBEDARF	14	3321	289	3304	636190	390007	79386
4300 WAREN VERSCH. ART, HAUPT- BEKLEIDUNG, TEXTILIEN, HAUSRAT U. WOHNBEDARF	14	3321	289	3304	636190	390007	79386
43040 WAREN VERSCH. ART, HAUPT- NAHRUNGS- U. GENUSSMITTEL	5	15	1	6	1264	1004	36
4304 WAREN VERSCH. ART, HAUPT- NAHRUNGS- U. GENUSSMITTEL	5	15	1	6	1264	1004	36
43070 GEBRAUCHTWAREN -OHNE KRAFT- FAHRZEUGE U. ANTIQUITAETEN-	66	112	12	27	3413	1779	709
4307 GEBRAUCHTWAREN -OHNE KRAFT- FAHRZEUGE U. ANTIQUITAETEN-	66	112	12	27	3413	1779	709
430 WAREN VERSCHIEDENER ART	85	3448	302	3337	640867	392790	80131

NAHRUNGS- UND GENUSSMITTELN

43100 NAHRUNGS- UND GENUSSMITTELN VERSCH. ART -OH. REFORMW.-	2572	19392	6233	15439	1580750	1226794	95181
43105 REFORMWAREN	48	250	69	177	13353	9362	1320
4310 NAHRUNGS- UND GENUSSMITTELN VERSCHIEDENER ART	2620	19642	6302	15616	1594103	1236156	96501
43140 KARTOFFELN, GEMUESE, OBST UND SUEDFRUECHTEN	963	2497	460	915	124158	93057	5898
43141 MILCH, MILCHERZEUGNISSEN, FETTWAREN UND EIERN	306	778	176	307	55369	45951	1583
43142 FISCHEN U. FISCHERZEUGNISSEN	251	858	185	452	39439	25907	900
43143 WILD UND GEFLUEGEL	18	81	17	55	6025	4554	276
43144 SUESSWAREN	126	356	90	187	15884	10745	1140
43145 KAFFEE, TEE UND KAKAO	88	721	213	602	47343	32295	5811
43146 BROT, KLEIN- U. FEINGEBAECK	177	639	195	383	34139	24620	1124
43147 FLEISCH UND FLEISCHWAREN	198	806	141	507	61334	45063	1543
43149 SONST. NAHRUNGS- UND GENUSSM. -OH. GETRAENKE U. TABAKWAREN-	19	59	10	34	3346	2451	398
4314 NAHRUNGS- U. GENUSSMITT. FACH- EH. -OH. GETRAENKE U. TABAKW.-	2146	6795	1487	3442	387037	284643	18679

1) einschließlich Aufwendungen für vergebene Lohnarbeiten

Warenbestand, Wareneinsatz, Rohertrag, Löhne und Gehälter
Wirtschaftsklassen

bestand 1967	Waren- einsatz 1967	Roh- ertrag 1967	Roh- ertrag 1967 im Ver- hältnis z.Umsatz 1967	Löhne, Gehälter und gesetzl. Sozialaufwendungen 1967			Wirtschaftsgruppen Wirtschaftsuntergruppen und Wirtschaftsklassen
am Ende				ins- gesamt	im Verhältnis zum		
					Umsatz 1967	Rohertrag 1967	
DM			%	1 000 DM	%		
8	9	10	11	12	13	14	

WAREN VERSCHIEDENER ART

82020 387373 248817 39,1 44504 7,0 17,9 WAREN VERSCH. ART,HAUPTR. 43000
BEKLEIDUNG,TEXTILIEN,
HAUSRAT U. WOHNBEDARF

82020 387373 248817 39,1 44504 7,0 17,9 WAREN VERSCH. ART,HAUPTR. 4300
BEKLEIDUNG,TEXTILIEN,
HAUSRAT U. WOHNBEDARF

110 930 334 26,4 60 4,7 18,0 WAREN VERSCH. ART,HAUPTR. 43040
NHRUNGS- U. GENUSSMITTEL

110 930 334 26,4 60 4,7 18,0 WAREN VERSCH. ART,HAUPTR. 4304
NHRUNGS- U. GENUSSMITTEL

685 1803 1610 47,2 219 6,4 13,6 GEBRAUCHTWAREN -OHNE KRAFT- 43070
FAHRZEUGE U. ANTIQUITAETEN-

685 1803 1610 47,2 219 6,4 13,6 GEBRAUCHTWAREN -OHNE KRAFT- 4307
FAHRZEUGE U. ANTIQUITAETEN-

82815 390106 250761 39,1 44783 7,0 17,9 WAREN VERSCHIEDENER ART 430

NAHRUNGS- UND GENUSSMITTELN

92193 1229782 350968 22,2 123084 7,8 35,1 NAHRUNGS- UND GENUSSMITTELN 43100
VERSCH. ART -OH.REFORMW.-

1330 9352 4001 30,0 1224 9,2 30,6 REFORMWAREN 43105

93523 1239134 354969 22,3 124308 7,8 35,0 NAHRUNGS- UND GENUSSMITTELN 4310
VERSCHIEDENER ART

5521 93434 30724 24,7 5077 4,1 16,5 KARTOFFELN,GEMUESE,OBST UND 43140
SUEDFRUECHTEN

1626 45908 9461 17,1 1550 2,8 16,4 MILCH,MILCHERZEUGNISSEN, 43141
FEITWAREN UND EIERN

849 25964 13475 34,2 3158 8,0 23,4 FISCHEN U.FISCHERZEUGNISSEN 43142

201 4629 1396 23,2 522 8,7 37,4 WILD UND GEFLUEGEL 43143

1013 10872 5012 31,6 1365 8,6 27,2 SUESSWAREN 43144

5038 33068 14275 30,2 5249 11,1 36,8 KAFFEE,TEE UND KAKAO 43145

1136 24608 9531 27,9 2918 8,5 30,6 BRJT,KLEIN- U. FEINGEBAECK 43146

1595 45011 16323 26,6 4331 7,1 26,5 FLEISCH UND FLEISCHWAREN 43147

435 2414 932 27,9 268 8,0 28,8 SUNST.NAHRUNGS-UND GENUSSM. 43149
-OH.GETRAENKE U. TABAKWAREN-

17414 285908 101129 26,1 24438 6,3 24,2 NAHRUNGS-U.GENUSSMITT.FACH- 4314
EH.-OH.GETRAENKE U. TABAKW.-

Noch: T a b e l l e 7
EU 7 AA

Unternehmen mit vollem Geschäftsjahr, Beschäftigte, Umsatz, Wareneingang,
nach Wirtschaftsgruppen, - untergruppen und

Wirtschaftsgruppen Wirtschaftsuntergruppen und Wirtschaftsklassen	Unter- nehmen mit vollem Geschäfts- jahr 1967	Beschäftigte am 30.9.1967 und zwar			Umsatz 1967	Waren- eingang 1967 1)	Waren
		ins- gesamt	Teil- beschäf- tigte	Arbeit- nehmer			am Anfang
Anzahl					1 000		
1	2	3	4	5	6	7	
43160 WEIN UND SPIRITUOSEN	119	594	121	412	64495	52047	10387
43165 BIER UND ALKOHOLFREIEN GETRAENKEN	94	227	92	114	9033	6944	527
4316 GETRAENKEN	213	821	213	526	73528	58991	10914
43190 TABAKWAREN	1227	3967	986	2194	332963	276826	25683
4319 TABAKWAREN	1227	3967	986	2194	332963	276826	25683
431 NAHRUNGS- UND GENUSSMITTELN BEKLEIDUNG, WAESCHE, AUSSTAT- TUNGS- U. SPORTART., SCHUHEN	6206	31225	8988	21778	2387631	1856616	151777
43200 TEXTILWAREN VERSCH. ART	372	2054	419	1566	106827	70097	29044
4320 TEXTILWAREN VERSCH. ART	372	2054	419	1566	106827	70097	29044
43210 TUCHEN, FUTTERSTOFFEN U. ME- TERW. -OHNE HEIMTEXTILIEN UND SCHNEIDEREIBEDARF-	11	141	35	128	7274	4101	1293
4321 TUCHEN, FUTTERSTOFFEN U. ME- TERW. -OHNE HEIMTEXTILIEN UND SCHNEIDEREIBEDARF-	11	141	35	128	7274	4101	1293
43220 OBERBEKLEIDUNG VERSCH. ART	88	1257	219	1133	82534	52100	15067
43224 OBERBEKLEIDUNG FUER HERREN UND KNABEN	107	765	163	607	61775	41244	14481
43227 OBERBEKLEIDUNG FUER DAMEN, MAEDCHEN UND KINDER	244	2664	517	2333	155095	104238	32491
4322 OBERBEKLEIDUNG -OHNE WIRK- UND STRICKWAREN-	439	4686	899	4073	299404	197582	62039
43230 LEIBWAESCHE, WIRK-U. STRICKW. SOW. M. STRUEMPFEN U. BABYART.	268	1908	422	1530	83152	58629	19753
43232 AUSSTEUER-, HAUS-, BETT- UND TISCHWAESCHE	16	89	28	62	3828	2358	793
43234 MIEDER- UND KORSETTWAREN	40	219	60	170	9301	5753	2363
43236 TEXTILKURZWAREN UND SCHNEIDEREIBEDARF	26	59	11	21	1811	1070	447
43238 HANDARBEITEN UND HANDARBEITSBEDARF	18	65	6	38	2760	1703	932
4323 WAESCHE, WIRK-, STRICK- UND TEXTILKURZWAREN SOWIE MIT SCHNEIDEREIBEDARF	368	2340	527	1821	105852	69513	24188

1) einschließlich Aufwendungen für vergebene Lohnarbeiten

Warenbestand, Wareneinsatz, Rohertrag, Löhne und Gehälter
Wirtschaftsklassen

bestand 1967 am Ende	Waren- einsatz 1967	Roh- ertrag 1967	Roh- ertrag 1967 im Ver- hältnis z. Umsatz 1967	Löhne, Gehälter und gesetzl. Sozialaufwendungen 1967 im Verhältnis zum			Wirtschaftsgruppen Wirtschaftsuntergruppen und Wirtschaftsklassen
				ins- gesamt	Umsatz 1967	Rohertrag 1967	
DM			%	1 000 DM	%		
8	9	10	11	12	13	14	
12324	50110	14385	22,3	3805	5,9	26,5	WEIN UND SPIRITUOSEN 43160
484	6987	2046	22,7	405	4,5	19,8	BIER UND ALKOHOLFREIEN GETRÄNKEN 43165
12808	57097	16431	22,3	4210	5,7	25,6	GETRÄNKEN 4316
25932	276577	56386	16,9	15357	4,6	27,2	TABAKWAREN 43190
25932	276577	56386	16,9	15357	4,6	27,2	TABAKWAREN 4319
149677	1858716	528915	22,2	168313	7,0	31,8	NAHRUNGS- UND GENUSSMITTELN 431
							BEKLEIDUNG, WAESCHE, AUSSTAT- TUNGS- U. SPORTART., SCHUHEN
27649	71492	35335	33,1	12810	12,0	36,3	TEXTILWAREN VERSCH. ART 43200
27649	71492	35335	33,1	12810	12,0	36,3	TEXTILWAREN VERSCH. ART 4320
1037	4357	2917	40,1	1410	19,4	48,3	TÜCHEN, FUTTERSTOFFEN U. ME- 43210 TERW. -OHNE HEIMTEXTILIEN UND SCHNEIDEREIBEDARF-
1037	4357	2917	40,1	1410	19,4	48,3	TÜCHEN, FUTTERSTOFFEN U. ME- 4321 TERW. -OHNE HEIMTEXTILIEN UND SCHNEIDEREIBEDARF-
12617	54550	27984	33,9	11252	13,6	40,2	ÜBERBEKLEIDUNG VERSCH. ART 43220
13192	42533	19242	31,1	5783	9,4	30,1	ÜBERBEKLEIDUNG FÜR HERREN UND KNABEN 43224
32689	104040	51055	32,9	18299	11,8	35,8	ÜBERBEKLEIDUNG FÜR DAMEN, MÄDCHEN UND KINDER 43227
58498	201123	98281	32,8	35334	11,8	36,0	ÜBERBEKLEIDUNG -OHNE WIRK- UND STRICKWAREN- 4322
19653	58729	29423	33,4	10403	11,8	35,4	LEIBWAESCHE, WIRK- U. STRICKW. 43230 SOW. M. STRÜMPFEN U. BABYART.
706	2445	1383	36,1	477	12,5	34,5	AUSSTEUER-, HAUS-, BETT- UND 43232 TISCHWAESCHE
2215	5901	3400	36,6	1149	12,4	33,8	MIEDER- UND KORSETTWAREN 43234
452	1065	746	41,2	137	7,6	18,4	TEXTILKURZWAREN UND 43236 SCHNEIDEREIBEDARF
832	1703	1057	38,3	321	11,6	30,4	HANDARBEITEN UND 43238 HANDARBEITSBEDARF
23858	69843	36009	34,0	12487	11,8	34,7	WAESCHE, WIRK-, STRICK- UND 4323 TEXTILKURZWAREN SOWIE MIT SCHNEIDEREIBEDARF

Noch: T a b e l l e 7
EU 7 AA

Unternehmen mit vollem Geschäftsjahr, Beschäftigte, Umsatz, Wareneingang,
nach Wirtschaftsgruppen, - untergruppen und

Wirtschaftsgruppen Wirtschaftsuntergruppen und Wirtschaftsklassen	Unter- nehmen mit vollem Geschäfts- jahr 1967	Beschäftigte am 30.9.1967			Umsatz 1967	Waren- eingang 1967 1)	Waren			
		ins- gesamt	Teil- beschäf- tigte	Arbeit- nehmer			am Anfang			
								und zwar		
								Anzahl		
1	2	3	4	5	6	7				
43240 HUFTEN UND MUETZEN	39	158	24	105	5244	2764	1481			
43244 SCHIRMEN	13	153	67	131	4656	2298	802			
43247 OBERHEMDEN, BLUSEN, KRAWAT- TEN, HANDSCHUHEN, SCHALS UND SONST. BEKLEIDUNGSZUBEH.	31	140	42	98	8576	5490	2141			
4324 HUFTEN, MUETZEN, SCHIRMEN, OBERHEMDEN, BLUSEN UND BEKLEIDUNGSZUBEHÖR	83	451	133	334	18476	10552	4424			
43250 KUERSCHNERWAREN	29	154	14	118	9120	5581	3305			
4325 KUERSCHNERWAREN	29	154	14	118	9120	5581	3305			
43260 TEPPICHEN, GARDINEN UND -ZU- BEHÖR, SONST. HEIMTEXTILIEN	177	1569	167	1337	101363	63482	26382			
43265 BETTWAREN	38	189	36	133	9467	5762	1753			
4326 HEIMTEXTILIEN UND BETTWAREN	215	1758	203	1470	110830	69244	28135			
43270 SPORT- UND CAMPINGARTIKELN	39	182	34	124	13253	9494	2827			
4327 SPORT- UND CAMPINGARTIKELN	39	182	34	124	13253	9494	2827			
43280 SCHUHEN UND SCHUHWAREN	149	3167	631	2922	155969	104348	33119			
4328 SCHUHEN UND SCHUHWAREN	149	3167	631	2922	155969	104348	33119			
432 BEKLEIDUNG, WAESCHE, AUSSTAT- TUNGS- U. SPORTART., SCHUHEN EISEN- U. METALLW., HAUSRAT U. WOHNBED. A. KUNSTSTOFF, GLAS, FEINKERAMIK U. HOLZ	1705	14933	2895	12556	827005	540512	188374			
43300 EISEN-, METALL- UND KUNSTSTOFFW. VERSCH. ART	128	792	180	596	40047	25959	8775			
43302 HAUSRAT AUS EISEN, METALL U. KUNSTST. -OH. OFEN, HERDE, ELEKTROGER. U. SCHNEIDW.-	114	518	127	343	26101	16690	5225			
43304 OFEN, HERDEN, KUEHLSCHRAEN- KEN UND WASCHMASCHINEN	29	812	68	778	59917	29331	4459			
43306 SCHNEIDWAREN, BESTECKEN UND AEHNLICHEN STAHLWAREN	16	53	8	31	2483	1494	624			
43308 WAFFEN, MUNITION U. JAGDART.	21	73	10	44	4909	3695	1421			
4330 EISEN-, METALL- UND KUNSTSTOFFWAREN -A.N.G.-	308	2248	393	1792	133457	77169	20504			

1) einschließlich Aufwendungen für vergebene Lohnarbeiten

Warenbestand, Wareneinsatz, Rohertrag, Löhne und Gehälter
Wirtschaftsklassen

bestand 1967 am Ende	Waren- einsatz 1967	Roh- ertrag 1967	Roh- ertrag 1967 im Ver- hältnis z. Umsatz 1967	Löhne, Gehälter und gesetzl. Sozialaufwendungen 1967			Wirtschaftsgruppen Wirtschaftsuntergruppen und Wirtschaftsklassen
				ins- gesamt	im Verhältnis zum Umsatz 1967	Rohertrag 1967	
DM			%	1 000 DM	%		
8	9	10	11	12	13	14	
1398	2847	2397	45,7	840	16,0	35,0	HUETEN UND MUETZEN 43240
946	2154	2502	53,7	1127	24,2	45,0	SCHIRMEN 43244
							OBERHEMDEN, BLUSEN, KRAWAT- 43247
							TEN, HANDSCHUHEN, SCHALS UND
2008	5623	2953	34,4	807	9,4	27,3	SONST. BEKLEIDUNGSZUBEH. 4324
							HUETEN, MUETZEN, SCHIRMEN, 4324
							OBERHEMDEN, BLUSEN UND
4352	10624	7852	42,5	2774	15,0	35,3	BEKLEIDUNGSZUBEHUEER 43250
3994	4892	4228	46,4	1020	11,2	24,1	KUERSCHNERWAREN 4325
3994	4892	4228	46,4	1020	11,2	24,1	KUERSCHNERWAREN 43260
							TEPPICHEN, GARDINEN UND -ZU- 43265
27429	62435	38928	38,4	13612	13,4	35,0	BEHUEER, SONST. HEIMTEXTILIEN 43270
1596	5919	3548	37,5	1140	12,0	32,1	BETTWAREN 4327
29025	68354	42476	38,3	14752	13,3	34,7	HEIMTEXTILIEN UND BETTWAREN 43280
2839	9482	3771	28,5	873	6,6	23,2	SPORT- UND CAMPINGARTIKELN 4328
2839	9482	3771	28,5	873	6,6	23,2	SPORT- UND CAMPINGARTIKELN 43300
33570	103897	52072	33,4	20779	13,3	39,9	SCHUHEN UND SCHUHWAREN 43302
33570	103897	52072	33,4	20779	13,3	39,9	SCHUHEN UND SCHUHWAREN 43304
							BEKLEIDUNG, WAESCHE, AUSSTAT- 43306
184822	544064	282941	34,2	102239	12,4	36,1	TUNGS- U. SPORTART., SCHUHEN 43308
							EISEN- U. METALLW., HAUSRAT 43300
							U. WUHNBED. A. KUNSTSTOFF, 43302
							GLAS, FEINKERAMIK U. HOLZ 43304
							EISEN-, METALL- UND 43306
8677	26057	13990	34,9	5136	12,8	36,7	KUNSTSTOFFW. VERSCH. ART 43308
							HAUSRAT AUS EISEN, METALL U. 43304
5117	16798	9303	35,6	2824	10,8	30,4	KUNSTST. -OH. OEFEN, HERDE, 43306
							ELEKTROGER. U. SCHNEIDW.- 43308
							OEFEN, HERDEN, KUEHLSCHRAEN- 43300
3639	30151	29766	49,7	7297	12,2	24,5	KEN UND WASCHMASCHINEN 43302
							SCHNEIDWAREN, BESTECKEN UND 43304
628	1490	993	40,0	262	10,6	26,4	AEHNLICHEN STAHLWAREN 43308
1498	3618	1291	26,3	306	6,2	23,7	WAFFEN, MUNITION U. JAGDART. 43300
							EISEN-, METALL- UND 4330
19559	78114	55343	41,5	15825	11,9	28,6	KUNSTSTOFFWAREN -A.N.G.- 43302

Noch: T a b e l l e 7
EU 7 AA

Unternehmen mit vollem Geschäftsjahr, Beschäftigte, Umsatz, Wareneingang,
nach Wirtschaftsgruppen, - untergruppen und

Wirtschaftsgruppen Wirtschaftsuntergruppen und Wirtschaftsklassen	Unter- nehmen mit vollem Geschäfts- jahr 1967	Beschäftigte am 30.9.1967			Umsatz 1967	Waren- eingang 1967 1)	Waren
		ins- gesamt	Teil- beschäf- tigte	Arbeit- nehmer			am Anfang
Anzahl							1 000
1	2	3	4	5	6	7	
43330 FEINKERAM.ERZEUGN. U. GLAS- WAREN FUER DEN HAUSHALT	69	581	94	476	37688	24080	7284
4333 FEINKERAM.ERZEUGN. U. GLAS- WAREN FUER DEN HAUSHALT	69	581	94	476	37688	24080	7284
43360 MOEBELN U. SONST. EINRICHT- TUNGSGEGENST. -OH. GEBR. MOEBEL U. ANTIQUITAETEN-	249	2446	278	2095	224453	143709	28134
43363 ANTIQUITAETEN,ANTIKEN TEPPICHEN UND MUENZEN	47	94	15	30	5407	2915	2265
43366 KUNSTGEGENSTAENDEN U. BIL- DERN -NICHT ANTIQUITAETEN-	21	66	7	42	3595	1835	962
43369 KUNSTGEWERBL. ERZEUGNISSEN	40	133	29	79	6189	3817	1681
4336 MOEBELN, ANTIQUITAETEN, KUNSTGEGENSTAENDEN UND GEWERBL. ERZEUGNISSEN	357	2739	329	2246	239644	152276	33042
43390 SONST. HOLZW., KORB-, KORK- U. FLECHTW. SOW. M. KINDERWAGEN	27	211	21	171	17218	10733	2361
4339 SONST. HOLZW., KORB-, KORK- U. FLECHTW. SOW. M. KINDERWAGEN	27	211	21	171	17218	10733	2361
433 EISEN- U. METALLW., HAUSRAT U. WOHNBED. A. KUNSTSTOFF, GLAS, FEINKERAMIK U. HOLZ	761	5779	837	4685	428007	264258	63197
ELEKTRO-, FEINMECH., OPT. ER- ZGN., SCHMUCK-, LEDER-, GALAN- TERIE-, SPIELW., MUSIKINSTR.							
43400 ELEKTROTECHN. ERZEUGNISSEN -A.N.G.-	75	899	51	787	74079	42829	6968
43404 RUNDUNK-, FERNSEH- U. PHONO- GER. SOW. M. SCHALLPLATTEN	263	1988	188	1624	156428	112217	20343
43407 LEUCHTEN	47	277	54	205	14400	8162	2788
4340 ELEKTROTECHN. ERZGN. -A.N.G.- RUNDUNK-, FERNSEH- UND PHONOGERAETEN, LEUCHTEN	385	3164	293	2616	244907	163208	30099
43430 FOTO-U. KINOAPP. SOWIE-BEDARF	65	517	45	418	33984	22361	5033
43435 SONST. FEINMECH. U. OPT. ERZGN. -OH. ORTHOP. U. MED. ARTIKEL-	38	276	22	225	12719	6272	1921
4343 FEINMECH. U. OPT. ERZEUGNISSEN -OH. ORTHOP. U. MED. ARTIKEL-	103	793	67	643	46703	28633	6954
43460 UHREN, EDELMETALL- UND SCHMUCKWAREN	326	1569	242	1097	92703	55261	49668

1) einschließlich Aufwendungen für vergebene Lohnarbeiten

Warenbestand, Wareneinsatz, Rohertrag, Löhne und Gehälter
Wirtschaftsklassen

bestand 1967 am Ende	Waren- einsatz 1967	Roh- ertrag 1967	Roh- ertrag 1967 im Ver- hältnis z. Umsatz 1967	Löhne, Gehälter und gesetzl. Sozialaufwendungen 1967			Wirtschaftsgruppen Wirtschaftsuntergruppen und Wirtschaftsklassen
				ins- gesamt	Umsatz 1967	Rohertrag 1967	
DM			%	1 000 DM	%		
8	9	10	11	12	13	14	
7534	23830	13858	36,8	4895	13,0	35,3	FEINKERAM.ERZEUGN. U. GLAS- 43330 WAREN FÜR DEN HAUSHALT
7534	23830	13858	36,8	4895	13,0	35,3	FEINKERAM.ERZEUGN. U. GLAS- 4333 WAREN FÜR DEN HAUSHALT
25637	146206	78247	34,9	26798	11,9	34,2	MOBELN U. SUNST. EINRICHT- 43360 TUNGSGEGENST. -OH. GEBR. MOBEL U. ANTIQUITÄTEN-
2179	3001	2406	44,5	213	3,9	8,9	ANTIQUITÄTEN, ANTIKEN 43363 TEPPICHEN UND MÜNZEN
1028	1769	1826	50,8	435	12,1	23,8	KUNSTGEGENSTÄNDEN U. BIL- 43366 DERV -NICHT ANTIQUITÄTEN-
1711	3787	2402	38,8	532	8,6	22,1	KUNSTGEWERBL. ERZEUGNISSEN 43369
30555	154763	84881	35,4	27978	11,7	33,0	MOBELN, ANTIQUITÄTEN, 4336 KUNSTGEGENSTÄNDEN UND GEWERBL. ERZEUGNISSEN
2352	10748	6470	37,6	2052	11,9	31,7	SUNST. HOLZW., KORB-, KORK- U. 43390 FLECHTW. SOW. M. KINDERWAGEN
2352	10748	6470	37,6	2052	11,9	31,7	SUNST. HOLZW., KORB-, KORK- U. 4339 FLECHTW. SOW. M. KINDERWAGEN
60000	267455	160552	37,5	50750	11,9	31,6	EISEN- U. METALLW., HAUSRAT 433 U. WJHNBED. A. KUNSTSTOFF, GLAS, FEINKERAMIK U. HOLZ
7140	42657	31422	42,4	7248	9,8	23,1	ELEKTRO-, FEINMECH., OPT. ER- 43400 ZGN., SCHMUCK-, LEDER-, GALAN- TERIE-, SPIELW., MUSIKINSTR.
22352	110208	46220	29,5	14310	9,1	31,0	ELEKTROTECHN. ERZEUGNISSEN 43400 -A.N.G.-
2444	8506	5894	40,9	2067	14,4	35,1	RUNDFUNK-, FERNSEH- U. PHONO- 43404 GER. SOW. M. SCHALLPLATTEN
31936	161371	83536	34,1	23625	9,6	28,3	LEUCHTEN 43407
5053	22341	11643	34,3	3642	10,7	31,3	ELEKTROTECHN. ERZGN.-A.N.G.- 4340 RUNDFUNK-, FERNSEH- UND PHONJGERÄTEN, LEUCHTEN
2056	6137	6582	51,7	2249	17,7	34,2	FOTO-U. KINDAPP. SOWIE-BEDARF 43430 SONST. FEINMECH. U. OPT. ERZGN. 43435 -OH. ORTHOP. U. MED. ARTIKEL-
7109	28478	18225	39,0	5891	12,6	32,3	FEINMECH. U. OPT. ERZEUGNISSEN 4343 -OH. ORTHOP. U. MED. ARTIKEL-
50798	54131	38572	41,6	10876	11,7	28,2	UHREN, EDELMETALL- UND 43460 SCHMUCKWAREN

Noch: T a b e l l e 7
EU 7 AA

Unternehmen mit vollem Geschäftsjahr, Beschäftigte, Umsatz, Wareneingang
nach Wirtschaftsgruppen, - untergruppen und

Wirtschaftsgruppen Wirtschaftsuntergruppen und Wirtschaftsklassen	Unter- nehmen mit vollem Geschäfts- jahr 1967	Beschäftigte am 30.9.1967			Umsatz 1967	Waren- eingang 1967 1)	Waren		
		ins- gesamt	Teil- beschäf- tigte	Arbeit- nehmer			am Anfang		
								und zwar	
								Anzahl	
1	2	3	4	5	6	7			
4346 UHREN, EDELMETALL- UND SCHMUCKWAREN	326	1569	242	1097	92703	55261	49668		
43480 LEDER- UND TAESCHNERWAREN -OHNE SCHUHE-	73	636	195	533	31592	20608	7113		
4348 LEDER- UND TAESCHNERWAREN -OHNE SCHUHE-	73	636	195	533	31592	20608	7113		
43490 GALANTERIEW. U. GESCHENKART.	26	98	10	66	4424	2703	998		
43494 SPIELWAREN	94	486	125	359	24348	15896	5329		
43497 MUSIKINSTRUMENTEN	31	98	16	61	6164	3880	1850		
4349 GALANTERIE- UND SPIELWAREN SOW. M. MUSIKINSTRUMENTEN	151	682	151	486	34936	22479	8177		
434 ELEKTRO-, FEINMECH., OPT. ER- ZGN., SCHMUCK-, LEDER-, GALAN- TERIE-, SPIELW., MUSIKINSTR.	1038	6844	948	5375	450841	290189	102011		
PAPIERWAREN U. DRUCKERZEUGN.									
43500 SCHREIB- UND PAPIERWAREN, SCHUL- UND BUECHERARTIKELN	199	951	195	667	50871	35137	6866		
43505 SAMMLERBRIEFMARKEN	43	111	33	55	7237	4285	1888		
4350 SCHREIB- UND PAPIERWAREN, SCHUL- UND BUECHERARTIKELN, SAMMLERBRIEFMARKEN	242	1062	228	722	58108	39422	8754		
43540 BUECHERN, WISSENSCHAFTLICHEN UND FACHZEITSCHRIFTEN	165	1108	208	889	58741	37240	7490		
43545 UNTERHALTUNGSZEITSCHRIFTEN UND ZEITUNGEN	124	551	44	405	22363	14067	886		
4354 BUECHERN, ZEITSCHRIFTEN UND ZEITUNGEN	289	1659	252	1294	81104	51307	8376		
43570 MUSIKALIEN	3	10	4	5	178	111	68		
4357 MUSIKALIEN	3	10	4	5	178	111	68		
435 PAPIERWAREN U. DRUCKERZEUGN.	534	2731	484	2021	139390	90840	17198		
PHARMAZEUT., ORTHOP., MED. U. KOSMET. ART. SOW. M. PUTZ- UND REINIGUNGSMITTELN									
43600 APOTHEKEN	307	2480	647	2134	179426	110358	14336		

1) einschließlich Aufwendungen für vergebene Lohnarbeiten

Warenbestand, Wareneinsatz, Rohertrag, Löhne und Gehälter
Wirtschaftsklassen

bestand 1967 am Ende	Waren- einsatz 1967	Roh- ertrag 1967	Roh- ertrag 1967 im Ver- hältnis z. Umsatz 1967	Löhne, Gehälter und gesetzl. Sozialaufwendungen 1967			Wirtschaftsgruppen Wirtschaftsuntergruppen und Wirtschaftsklassen
				ins- gesamt	im Verhältnis zum Umsatz 1967	Rohertrag 1967	
DM			%	1 000 DM	%		
8	9	10	11	12	13	14	
50798	54131	38572	41,6	10876	11,7	28,2	UHREN, EDELMETALL- UND SCHMUCKWAREN 4346
7160	20561	11031	34,9	4218	13,4	38,2	LEDER- UND TAE SCHNERWAREN 43480 -OHNE SCHUHE-
7160	20561	11031	34,9	4218	13,4	38,2	LEDER- UND TAE SCHNERWAREN 4348 -OHNE SCHUHE-
937	2764	1660	37,5	597	13,5	36,0	GALANTERIEW. U. GESCHENKART. 43490
5332	15893	8455	34,7	2708	11,1	32,0	SPIELWAREN 43494
2063	3667	2497	40,5	602	9,8	24,1	MUSIKINSTRUMENTEN 43497
8332	22324	12612	36,1	3907	11,2	31,0	GALANTERIE- UND SPIELWAREN 4349 SOW. M. MUSIKINSTRUMENTEN
105335	286865	163976	36,4	48517	10,8	29,6	ELEKTRO-, FEINMECH., OPT. ER- 434 ZGN., SCHMUCK-, LEDER-, GALAN- TERIE-, SPIELW., MUSIKINSTR.
							PAPIERWAREN U. DRUCKERZEUGN.
6783	35220	15651	30,8	5789	11,4	37,0	SCHREIB- UND PAPIERWAREN, 43500 SCHUL- UND BUEROARTIKELN
1773	4400	2837	39,2	591	8,2	20,8	SAMMLERBRIEFMARKEN 43505
8556	39620	18488	31,8	6380	11,0	34,5	SCHREIB- UND PAPIERWAREN, 4350 SCHUL- UND BUEROARTIKELN, SAMMLERBRIEFMARKEN
7643	37087	21654	36,9	6947	11,8	32,1	BUECHERN, WISSENSCHAFTLICHEN 43540 UND FACHZEITSCHRIFTEN
920	14033	8330	37,2	4158	18,6	49,9	UNTERHALTUNGSZEITSCHRIFTEN 43545 UND ZEITUNGEN
8563	51120	29984	37,0	11105	13,7	37,0	BUECHERN, ZEITSCHRIFTEN UND 4354 ZEITUNGEN
104	75	103	57,9	8	4,5	7,8	MUSIKALIEN 43570
104	75	103	57,9	8	4,5	7,8	MUSIKALIEN 4357
17223	90815	48575	34,8	17493	12,5	36,0	PAPIERWAREN U. DRUCKERZEUGN. 435
15308	109386	70040	39,0	21467	12,0	30,6	PHARMAZEUT., ORTHOP., MED. U. KOSMET. ART. SOW. M. PUTZ- UND REINIGUNGSMITTELN 43600

Noch: T a b e l l e 7
EU 7 AA

Unternehmen mit vollem Geschäftsjahr, Beschäftigte, Umsatz, Wareneingang,
nach Wirtschaftsgruppen,- untergruppen und

Wirtschaftsgruppen Wirtschaftsuntergruppen und Wirtschaftsklassen	Unter- nehmen mit vollem Geschäfts- jahr 1967	Beschäftigte am 30.9.1967			Umsatz 1967	Waren- eingang 1967 1)	Waren
		ins- gesamt	und zwar				am Anfang
			Teil- beschäf- tigte	Arbeit- nehmer			
Anzahl					1 000		
1	2	3	4	5	6	7	
43604 DROGERIEN	575	2501	427	1653	119120	81837	22699
43607 PHARMAZEUT. ERZEUGN. U. CHEMI- KALIEN - SONST. EINZELHANDEL-	4	14	2	10	1109	564	129
4360 PHARMAZEUTISCHEN ERZEUG- NISSEN UND CHEMIKALIEN	886	4995	1076	3797	299655	192759	37164
43640 ORTHOP. U. MED. ARTIKELN -OH. PHARMAZEUT. ERZEUGNISSE-	36	301	38	249	11600	5650	1819
4364 ORTHOP. U. MED. ARTIKELN -OH. PHARMAZEUT. ERZEUGNISSE-	36	301	38	249	11600	5650	1819
43670 KOSMETISCHEN ARTIKELN UND KOERPERPFLEGEMITTELN	70	326	49	237	17825	11652	3282
43675 FEINSEIFEN U. RUEPSTENWAREN, WASCH-, PUTZ- U. REINIGUNGSM.	177	1679	421	1431	94786	67961	14669
4367 FEINSEIFEN, KOERPERPFLEGE-, WASCH-, PUTZ- U. REINIGUNGSM.	247	2005	470	1668	112611	79613	17951
436 PHARMAZEUT., ORTHOP., MED. U. KOSMET. ART. SOW. M. PUTZ- UND REINIGUNGSMITTELN	1169	7301	1584	5714	423866	278022	56934
KOHLE, SONST. FESTEN BRENNST. U. MINERALOELERZEUGNISSEN							
43700 BRENNSTOFFEN	343	1985	193	1474	173306	122698	8499
4370 BRENNSTOFFEN	343	1985	193	1474	173306	122698	8499
43750 MINERALOELERZEUGNISSEN -TANKSTELLENABSATZ IN EIGENEM NAMEN-	70	476	57	393	37703	27727	1144
4375 MINERALOELERZEUGNISSEN -TANKSTELLENABSATZ IN EIGENEM NAMEN-	70	476	57	393	37703	27727	1144
437 KOHLE, SONST. FESTEN BRENNST. U. MINERALOELERZEUGNISSEN	413	2461	250	1867	211009	150425	9643
FAHRZEUGEN, MASCHINEN UND BUEROEINRICHTUNGEN							
43800 KRAFTWAGEN UND KRAFTRAEDERN	247	7231	224	6894	569986	424714	58940
43804 KRAFTFAHRZEUGTEILEN, -ZUBEHOER UND REIFEN	78	650	47	551	39112	25319	6718
43807 FAHRRADERN, DEREN TEILEN U. ZUBEHOER SOW. M. MOPEDS	92	324	40	196	13475	8675	2864

1) einschließlich Aufwendungen für vergebene Lohnarbeiten

Warenbestand, Wareneinsatz, Rohertrag, Löhne und Gehälter
Wirtschaftsklassen

bestand 1967 am Ende	Waren- einsatz 1967	Roh- ertrag 1967	Roh- ertrag 1967 im Ver- hältnis z. Umsatz 1967	Löhne, Gehälter und gesetzl. Sozialaufwendungen 1967			Wirtschaftsgruppen Wirtschaftsuntergruppen und Wirtschaftsklassen
				ins- gesamt	Umsatz 1967	Rohertrag 1967	
DM			%	1 000 DM	%		
8	9	10	11	12	13	14	
23536	81000	38120	32,0	10136	8,5	26,6	DRUCKERIEN 43604
108	585	524	47,2	124	11,2	23,7	PHARMAZEUT.ERZEUGN.U.CHEMI- 43607 KALIEN -SONST.EINZELHANDEL-
38952	190971	108684	36,3	31727	10,6	29,2	PHARMAZEUTISCHEN ERZEUG- 4360 NISSEN UND CHEMIKALIEN
1877	5592	6008	51,8	2288	19,7	38,1	ORTHOP. U. MED. ARTIKELN 43640 -OH.PHARMAZEUT.ERZEUGNISSE-
1877	5592	6008	51,8	2288	19,7	38,1	ORTHOP. U. MED. ARTIKELN 4364 -OH.PHARMAZEUT.ERZEUGNISSE-
3480	11454	6371	35,7	1891	10,6	29,7	KOSMETISCHEN ARTIKELN UND 43670 KÖRPERPFLEGE MITTELN
14275	68355	26431	27,9	10459	11,0	39,6	FEINSEIFEN U.BUERSTENWAREN, 43675 WASCH-,PUTZ- U.REINIGUNGSM.
17755	79809	32802	29,1	12350	11,0	37,7	FEINSEIFEN,KÖRPERPFLEGE-, 4367 WASCH-,PUTZ- U.REINIGUNGSM.
58584	276372	147494	34,8	46365	10,9	31,4	PHARMAZEUT.,ORTHOP.,MED. U. 436 KOSMET. ART. SOW. M. PUTZ- UND REINIGUNGSMITTELN
							KOHLE,SONST.FESTEN BRENNST. 437 U. MINERALÖLERZEUGNISSEN
7411	123786	49520	28,6	17643	10,2	35,6	BRENNSTOFFEN 43700
7411	123786	49520	28,6	17643	10,2	35,6	BRENNSTOFFEN 4370
2121	26750	10953	29,1	4319	11,5	39,4	MINERALÖLERZEUGNISSEN 43750 -TANKSTELLENABSATZ IN EIGENEM NAMEN-
2121	26750	10953	29,1	4319	11,5	39,4	MINERALÖLERZEUGNISSEN 4375 -TANKSTELLENABSATZ IN EIGENEM NAMEN-
9532	150536	60473	28,7	21962	10,4	36,3	KOHLE,SONST.FESTEN BRENNST. 437 U. MINERALÖLERZEUGNISSEN
							FAHRZEUGEN,MASCHINEN UND BUEROEINRICHTUNGEN
48265	435389	134597	23,6	64529	11,3	47,9	KRAFTWAGEN UND KRAFTRAEDERN 43800
5889	26148	12964	33,1	5380	13,8	41,5	KRAFTFAHRZEUGTEILEN, 43804 -ZUBEHOER UND REIFEN
2784	8755	4720	35,0	1304	9,7	27,6	FAHRRADERN,DEREN TEILEN U. 43807 ZUBEHOER SOW. M. MOPEDS

Noch: T a b e l l e 7
EU 7 AA

Unternehmen mit vollem Geschäftsjahr, Beschäftigte, Umsatz, Wareneingang,
nach Wirtschaftsgruppen, - untergruppen und

Wirtschaftsgruppen Wirtschaftsuntergruppen und Wirtschaftsklassen	Unter- nehmen mit vollem Geschäfts- jahr 1967	Beschäftigte am 30.9.1967 und zwar			Umsatz 1967	Waren- eingang 1967 1)	Waren
		ins- gesamt	Teil- beschäf- tigte	Arbeit- nehmer			am Anfang
Anzahl					1 000		
1	2	3	4	5	6	7	
4380 FAHRZEUGEN, DEREN TEILEN UND ZUBEHÖR	417	8205	311	7641	622573	458708	68522
43830 BUEROMASCHINEN, BUEROMOEBELN U. ORGANISATIONSMITTELN	45	706	50	639	39565	23807	4679
4383 BUEROMASCHINEN, BUEROMOEBELN U. ORGANISATIONSMITTELN	45	706	50	639	39565	23807	4679
43860 NAEHMASCHINEN	10	417	75	407	24953	15515	3094
4386 NAEHMASCHINEN	10	417	75	407	24953	15515	3094
43890 LANDMASCHINEN UND LANDWIRTSCHAFTLICHEN GERÄTEN	8	48	4	35	3190	2026	602
4389 LANDMASCHINEN UND LANDWIRTSCHAFTLICHEN GERÄTEN	8	48	4	35	3190	2026	602
438 FAHRZEUGEN, MASCHINEN UND BUEPOMEINRICHTUNGEN	480	9376	440	8722	690281	500056	76897
SONSTIGEN WAREN							
43900 SAEMEEREIEN, FUTTER- UND DUENGEMITTELN	69	229	39	129	12271	8273	1374
43905 BLUMEN UND PFLANZEN	734	2237	392	1132	63766	34048	1817
4390 SAEMEEREIEN, BLUMEN, FUTTER- UND DUENGEMITTELN	803	2466	431	1261	76037	42321	3191
43910 LEBENDEN TIEREN SOWIE MIT ZOOLOGISCHEM BEDARF	79	195	31	72	6374	3741	687
4391 LEBENDEN TIEREN SOWIE MIT ZOOLOGISCHEM BEDARF	79	195	31	72	6374	3741	687
43930 LACKEN, FARBEN UND SONSTIGEM ANSTRICHBEDARF	42	137	18	80	5981	4663	1290
43935 TAPETEN, LINOLEUM UND AE. FUSSBODENBELAG	109	544	62	384	32274	19601	4424
4393 LACKEN, FARBEN U. SONST. AN- STRICHRED., TAPETEN, LINOLEUM U. AE. FUSSBODENBELAG	151	681	80	464	39255	24264	5714
43950 LEDER UND SCHUHMACHERBEDARF	13	26	6	9	1201	744	245
4395 LEDER UND SCHUHMACHERBEDARF	13	26	6	9	1201	744	245
43970 INSTALLATIONSBEDARF F. GAS, WASSER U. HEIZUNG	10	50	5	36	2925	1322	232
4397 INSTALLATIONSBEDARF F. GAS, WASSER U. HEIZUNG	10	50	5	36	2925	1322	232
43990 TECHNISCHER BEDARF -A.N.G.-	58	314	34	231	20679	13012	2552
4399 TECHNISCHER BEDARF -A.N.G.-	58	314	34	231	20679	13012	2552
439 SONSTIGEN WAREN	1114	3732	587	2073	146471	85404	12621
43 EINZELHANDEL INSGESAMT	13505	87830	17315	68128	6345368	4449112	758783

1) einschließlich Aufwendungen für vergebene Lohnarbeiten

Warenbestand, Wareneinsatz, Rohertrag, Löhne und Gehälter
Wirtschaftsklassen

bestand 1967 am Ende	Waren- einsatz 1967	Roh- ertrag 1967	Roh- ertrag 1967 im Ver- hältnis z. Umsatz 1967	Löhne, Gehälter und gesetzl. Sozialaufwendungen 1967			Wirtschaftsgruppen Wirtschaftsuntergruppen und Wirtschaftsklassen
				ins- gesamt	im Verhältnis zum		
					Umsatz 1967	Rohertrag 1967	
DM			%	1 000 DM	%		
8	9	10	11	12	13	14	
56938	470292	152281	24,5	71213	11,4	46,8	FAHRZEUGEN, DEREN TEILEN 4380 UND ZUBEHÖR
4045	24441	15124	38,2	7628	19,3	50,4	BUERJMASCHINEN, BUERUMDEBELN 43830 U. JRGANISATIONSMITTELN
4045	24441	15124	38,2	7628	19,3	50,4	BUERJMASCHINEN, BUERUMDEBELN 4383 U. JRGANISATIONSMITTELN
2308	16301	8652	34,7	4654	18,7	53,8	NAE4MASCHINEN 43860
2308	16301	8652	34,7	4654	18,7	53,8	NAE4MASCHINEN 4386
543	2085	1105	34,6	293	9,2	26,5	LANJMASCHINEN UND LANJWIRT- 43890 SCHAFTLICHEN GERAETEN
543	2085	1105	34,6	293	9,2	26,5	LANJMASCHINEN UND LANJWIRT- 4389 SCHAFTLICHEN GERAETEN
63834	513119	177162	25,7	83788	12,1	47,3	FAHRZEUGEN, MASCHINEN 438 UND BUEROEINKRICHUNGEN
							SONSTIGEN WAREN
1465	8182	4089	33,3	1156	9,4	28,3	SAEMEREIEN, FUTTER- UND 43900 DUENGEMITTELN
1573	34292	29474	46,2	6862	10,8	23,3	BLUMEN UND PFLANZEN 43905
3038	42474	33563	44,1	8018	10,5	23,9	SAEMEREIEN, BLUMEN, FUTTER- 4390 UND DUENGEMITTELN
753	3675	2699	42,3	442	6,9	16,4	LEBENDEN TIEREN SOWIE MIT 43910 ZODJGISCHEM BEDARF
753	3675	2699	42,3	442	6,9	16,4	LEBENDEN TIEREN SOWIE MIT 4391 ZODJGISCHEM BEDARF
1246	4707	2274	32,6	716	10,3	31,5	LACKEN, FARBEN UND SONSTIGEM 43930 ANSTRICHBEDARF
4002	20023	12251	38,0	4206	13,0	34,3	TAPETEN, LINOLEUM UND 43935 AE. FUSSBODENBELAG
5248	24730	14525	37,0	4922	12,5	33,9	LACKEN, FARBEN U. SONST. AN- 4393 STRICHBED., TAPETEN, LINOLEUM U. AE. FUSSBODENBELAG
241	748	453	37,7	75	6,2	16,6	LEDER UND SCHUHMACHERBEDARF 43950
241	748	453	37,7	75	6,2	16,6	LEDER UND SCHUHMACHERBEDARF 4395
210	1344	1581	54,1	391	13,4	24,7	INSTALLATIONSBEDARF F. GAS, 43970 WASSER U. HEIZUNG
210	1344	1581	54,1	391	13,4	24,7	INSTALLATIONSBEDARF F. GAS, 4397 WASSER U. HEIZUNG
2658	12906	7773	37,6	2771	13,4	35,6	TECHNISCHEM BEDARF -A.N.G.- 43990
2658	12906	7773	37,6	2771	13,4	35,6	TECHNISCHEM BEDARF -A.N.G.- 4399
12148	85877	60594	41,4	16619	11,3	27,4	SONSTIGEN WAREN 439
743970	4463925	1881443	29,7	500829	9,5	31,9	EINZELHANDEL INSGESAMT 43

Tabelle 8
EU 7 CC

Unternehmen mit vollem Geschäftsjahr, Beschäftigte, Umsatz, Wareneingang,
nach Wirtschaftsgruppen, -untergruppen und zusammengefaßten Umsatz

Wirtschaftsgruppen Wirtschaftsuntergruppen Unternehmen mit einem Umsatz von ... bis unter ... DM	Unter- nehmen mit vollem Geschäfts- jahr 1967	Beschäftigte am 30.9.1967 und zwar			Umsatz 1967	Waren- eingang 1967 1)	Warenbe
		ins- gesamt	Teil- beschäf- tigte	Arbeit- nehmer			am
							Anfang
Anzahl							1 000
	1	2	3	4	5	6	7

WAREN VERSCHIEDENER ART

4300 WAREN VERSCH. ART, HAUPT-
BEKLEIDUNG, TEXTILTEN,
HAUSRAT U. WOHNBEDARF

12 000 - 20 000	*	*	*	*	*	*	*
20 000 - 100 000	*	*	*	*	*	*	*
100 000 - 1 MILL.	*	*	*	*	*	*	*
1 MILL. - 10 MILL.	-	-	-	-	-	-	-
10 MILL. - 50 MILL.	*	*	*	*	*	*	*
50 MILL. - 250 MILL.	-	-	-	-	-	-	-
250 MILL. UND MEHR NEUGRUENDUNGEN	*	*	*	*	*	*	*
ZUSAMMEN	14	3321	289	3304	636190	390007	79386

4304 WAREN VERSCH. ART, HAUPT-
NAHRUNGS- U. GENUSSMITTEL

12 000 - 20 000	-	-	-	-	-	-	-
20 000 - 100 000	*	*	*	*	*	*	*
100 000 - 1 MILL.	*	*	*	*	*	*	*
1 MILL. - 10 MILL.	-	-	-	-	-	-	-
10 MILL. - 50 MILL.	-	-	-	-	-	-	-
50 MILL. - 250 MILL.	-	-	-	-	-	-	-
250 MILL. UND MEHR NEUGRUENDUNGEN	-	-	-	-	-	-	-
ZUSAMMEN	5	15	1	6	1264	1004	36

4307 GEBRAUCHTWAREN -OHNE KRAFT-
FAHRZEUGE U. ANTIQUITAETEN-

12 000 - 20 000	*	*	*	*	*	*	*
20 000 - 100 000	44	76	11	15	2004	1145	447
100 000 - 1 MILL.	*	*	*	*	*	*	*
1 MILL. - 10 MILL.	-	-	-	-	-	-	-
10 MILL. - 50 MILL.	-	-	-	-	-	-	-
50 MILL. - 250 MILL.	-	-	-	-	-	-	-
250 MILL. UND MEHR NEUGRUENDUNGEN	-	-	-	-	-	-	-
ZUSAMMEN	66	112	12	27	3413	1779	709

430 WAREN VERSCHIEDENER ART

12 000 - 20 000	*	*	*	*	*	*	*
20 000 - 100 000	53	90	11	17	2543	1515	523
100 000 - 1 MILL.	15	63	4	42	4327	2551	618
1 MILL. - 10 MILL.	-	-	-	-	-	-	-
10 MILL. - 50 MILL.	*	*	*	*	*	*	*
50 MILL. - 250 MILL.	-	-	-	-	-	-	-
250 MILL. UND MEHR NEUGRUENDUNGEN	*	*	*	*	*	*	*
ZUSAMMEN	85	3448	302	3337	640867	392790	80131

1) einschließlich Aufwendungen für vergebene Lohnarbeiten

Warenbestand, Wareneinsatz, Rohertrag, Löhne und Gehälter
größtenklassen

stand 1967 am Ende	Waren- einsatz 1967	Roh- ertrag 1967	Roh- ertrag 1967 im Ver- hältnis z. Umsatz 1967	Löhne, Gehälter und gesetzliche Sozialaufwendungen 1967			Wirtschaftsgruppen Wirtschaftsuntergruppen Unternehmen mit einem Umsatz von ... bis unter ... DM
				ins- gesamt	Umsatz 1967	Rohertrag 1967	
DM			%	1 000 DM	%		
8	9	10	11	12	13	14	

WAREN VERSCHIEDENER ART

WAREN VERSCH. ART, HAUPTK. 4300
BEKLEIDUNG, TEXTILIEN,
HAUSRAT U. WOHNBEDARF

.	12 000 - 20 000
.	20 000 - 100 000
.	100 000 - 1 MILL.
-	-	-	-	-	-	-	1 MILL. - 10 MILL.
.	10 MILL. - 50 MILL.
.	50 MILL. - 250 MILL.
.	250 MILL. UND MEHR
-	-	-	-	-	-	-	NEUGRUENDUNGEN
82020	387373	248817	39,1	44504	7,0	17,9	ZUSAMMEN

WAREN VERSCH. ART, HAUPTK. 4304
NAHRUNGS- U. GENUSSMITTEL

-	-	-	-	-	-	-	12 000 - 20 000
.	20 000 - 100 000
.	100 000 - 1 MILL.
-	-	-	-	-	-	-	1 MILL. - 10 MILL.
-	-	-	-	-	-	-	10 MILL. - 50 MILL.
-	-	-	-	-	-	-	50 MILL. - 250 MILL.
-	-	-	-	-	-	-	250 MILL. UND MEHR
-	-	-	-	-	-	-	NEUGRUENDUNGEN
110	930	334	26,4	60	4,7	18,0	ZUSAMMEN

GEBRAUCHTWAREN - OHNE KRAFT- 4307
FAHRZEUGE U. ANTIQUITAETEN-

.	12 000 - 20 000
440	1152	852	42,5	77	3,8	9,0	20 000 - 100 000
.	100 000 - 1 MILL.
-	-	-	-	-	-	-	1 MILL. - 10 MILL.
-	-	-	-	-	-	-	10 MILL. - 50 MILL.
-	-	-	-	-	-	-	50 MILL. - 250 MILL.
-	-	-	-	-	-	-	250 MILL. UND MEHR
-	-	-	-	-	-	-	NEUGRUENDUNGEN
685	1803	1610	47,2	219	6,4	13,6	ZUSAMMEN

WAREN VERSCHIEDENER ART 430

.	12 000 - 20 000
513	1525	1018	40,0	88	3,5	8,6	20 000 - 100 000
655	2514	1813	41,9	455	10,5	25,1	100 000 - 1 MILL.
-	-	-	-	-	-	-	1 MILL. - 10 MILL.
.	10 MILL. - 50 MILL.
-	-	-	-	-	-	-	50 MILL. - 250 MILL.
.	250 MILL. UND MEHR
-	-	-	-	-	-	-	NEUGRUENDUNGEN
82815	390106	250761	39,1	44783	7,0	17,9	ZUSAMMEN

Noch: T a b e l l e 8
EU 7 CC

Unternehmen mit vollem Geschäftsjahr, Beschäftigte, Umsatz, Wareneingang,
nach Wirtschaftsgruppen, -untergruppen und zusammengefaßten Umsatz

Wirtschaftsgruppen Wirtschaftsuntergruppen Unternehmen mit einem Umsatz von ... bis unter ... DM	Unter- nehmen mit vollem Geschäfts- jahr 1967	Beschäftigte am 30.9.1967			Umsatz 1967	Waren- einsatz 1967 1)	Warenbe- stand am Anfang
		ins- gesamt	und zwar				
			Teil- beschäf- tigte	Arbeit- nehmer			
Anzahl							1 000
1	2	3	4	5	6	7	

NAHRUNGS- UND GENUSSMITTELN							
4310 NAHRUNGS- UND GENUSSMITTELN VERSCHIEDENER ART							
12 000 - 20 000	*	*	*	*	*	*	*
20 000 - 100 000	442	677	126	81	28673	23375	2508
100 000 - 1 MILL.	2012	6976	1971	3784	595774	484424	33577
1 MILL. - 10 MILL.	127	2624	965	2430	269021	212852	16526
10 MILL. - 50 MILL.	*	*	*	*	*	*	*
50 MILL. - 250 MILL.	*	*	*	*	*	*	*
250 MILL. UND MEHR	*	*	*	*	*	*	*
NEUGRUENDUNGEN	-	-	-	-	-	-	-
ZUSAMMEN	2620	19642	6302	15616	1594103	1236156	96501
4314 NAHRUNGS- UND GENUSSMITTELN FACH- UND GEBRAUCHSGUTER U. TABAKW.							
12 000 - 20 000	77	99	15	7	1128	707	804
20 000 - 100 000	848	1520	287	227	52407	38517	2478
100 000 - 1 MILL.	1197	4274	935	2340	263994	196254	4326
1 MILL. - 10 MILL.	24	902	250	868	69508	49165	6071
10 MILL. - 50 MILL.	-	-	-	-	-	-	-
50 MILL. - 250 MILL.	-	-	-	-	-	-	-
250 MILL. UND MEHR	-	-	-	-	-	-	-
NEUGRUENDUNGEN	-	-	-	-	-	-	-
ZUSAMMEN	2146	6795	1487	3442	387037	284643	18679
4316 GETRÄNKEN							
12 000 - 20 000	31	38	7	2	458	390	55
20 000 - 100 000	66	89	7	9	3054	2371	371
100 000 - 1 MILL.	101	359	78	201	33329	26130	4995
1 MILL. - 10 MILL.	15	335	121	314	36687	30100	5483
10 MILL. - 50 MILL.	-	-	-	-	-	-	-
50 MILL. - 250 MILL.	-	-	-	-	-	-	-
250 MILL. UND MEHR	-	-	-	-	-	-	-
NEUGRUENDUNGEN	-	-	-	-	-	-	-
ZUSAMMEN	213	821	213	526	73528	58931	10914
4319 TABAKWAREN							
12 000 - 20 000	*	*	*	*	*	*	*
20 000 - 100 000	276	403	74	44	19479	16451	1553
100 000 - 1 MILL.	916	2369	697	996	200442	165414	15206
1 MILL. - 10 MILL.	11	216	32	200	26342	22008	1547
10 MILL. - 50 MILL.	*	*	*	*	*	*	*
50 MILL. - 250 MILL.	-	-	-	-	-	-	-
250 MILL. UND MEHR	-	-	-	-	-	-	-
NEUGRUENDUNGEN	-	-	-	-	-	-	-
ZUSAMMEN	1227	3967	986	2194	332963	276826	25683
431 NAHRUNGS- UND GENUSSMITTELN							
12 000 - 20 000	158	199	36	11	2365	1739	1076
20 000 - 100 000	1632	2689	494	361	103613	80714	6910
100 000 - 1 MILL.	4226	13978	3681	7321	1093539	872222	63104
1 MILL. - 10 MILL.	177	4077	1369	3812	401558	314125	29627
10 MILL. - 50 MILL.	*	*	*	*	*	*	*
50 MILL. - 250 MILL.	*	*	*	*	*	*	*
250 MILL. UND MEHR	*	*	*	*	*	*	*
NEUGRUENDUNGEN	-	-	-	-	-	-	-
ZUSAMMEN	6206	31225	8988	21778	2387631	1856616	151777

1) einschließlich Aufwendungen für vergebene Lohnarbeiten

Warenbestand, Wareneinsatz, Rohertrag, Löhne und Gehälter
größtenklassen

Stand 1967 am Ende	Waren- einsatz 1967	Roh- ertrag 1967	Roh- ertrag 1967 im Ver- hältnis z. Umsatz 1967	Löhne, Gehälter und gesetzliche Sozialaufwendungen 1967 im Verhältnis zum			Wirtschaftsgruppen Wirtschaftsuntergruppen Unternehmen mit einem Umsatz von ... bis unter ... DM
				ins- gesamt	Umsatz 1967	Rohertrag 1967	
DM			%	1 000 DM	%		
8	9	10	11	12	13	14	

NAHRUNGS- UND GENUSSMITTELN

NAHRUNGS- UND GENUSSMITTELN 4310
VERSCHIEDENER ART

*	*	*	*	*	*	*	12 000 - 20 000
2349	23534	5139	17,9	243	0,8	4,7	20 000 - 100 000
33252	484749	111025	18,6	22115	3,7	19,9	100 000 - 1 MILL.
15956	213422	55599	20,7	20026	7,4	36,0	1 MILL. - 10 MILL.
*	*	*	*	*	*	*	10 MILL. - 50 MILL.
*	*	*	*	*	*	*	50 MILL. - 250 MILL.
*	*	*	*	*	*	*	250 MILL. UND MEHR
-	-	-	-	-	-	-	NEUGRUENDUNGEN
93523	1239134	354969	22,3	124308	7,8	35,0	ZUSAMMEN

NAHRUNGS- UND GENUSSMITTELN 4314
EH.- UND GETRÄNK- UND TABAKW.

801	710	418	37,1	-	-	-	12 000 - 20 000
2409	38586	13821	26,4	780	1,5	5,6	20 000 - 100 000
8966	196514	67380	25,5	15185	5,8	22,5	100 000 - 1 MILL.
5238	49998	19510	28,1	8473	12,2	43,4	1 MILL. - 10 MILL.
-	-	-	-	-	-	-	10 MILL. - 50 MILL.
-	-	-	-	-	-	-	50 MILL. - 250 MILL.
-	-	-	-	-	-	-	250 MILL. UND MEHR
-	-	-	-	-	-	-	NEUGRUENDUNGEN
17414	285908	101129	26,1	24438	6,4	24,2	ZUSAMMEN

GETRÄNKEN

4316

96	359	99	21,6	1	0,2	1,0	12 000 - 20 000
370	2372	682	22,3	36	1,2	5,3	20 000 - 100 000
4962	26163	7166	21,5	1559	4,7	21,8	100 000 - 1 MILL.
7280	28203	8484	23,1	2614	7,1	30,8	1 MILL. - 10 MILL.
-	-	-	-	-	-	-	10 MILL. - 50 MILL.
-	-	-	-	-	-	-	50 MILL. - 250 MILL.
-	-	-	-	-	-	-	250 MILL. UND MEHR
-	-	-	-	-	-	-	NEUGRUENDUNGEN
12808	57097	15431	22,3	4210	5,7	25,6	ZUSAMMEN

TABAKWAREN

4319

1583	16421	3058	15,7	124	0,6	4,1	12 000 - 20 000
15022	165598	34844	17,4	4967	2,5	14,3	20 000 - 100 000
1618	21937	4405	16,7	1792	6,8	40,7	100 000 - 1 MILL.
*	*	*	*	*	*	*	1 MILL. - 10 MILL.
-	-	-	-	-	-	-	10 MILL. - 50 MILL.
-	-	-	-	-	-	-	50 MILL. - 250 MILL.
-	-	-	-	-	-	-	250 MILL. UND MEHR
-	-	-	-	-	-	-	NEUGRUENDUNGEN
25932	276577	56386	16,9	15357	4,6	27,2	ZUSAMMEN

NAHRUNGS- UND GENUSSMITTELN 431

1148	1667	698	29,5	1	-	0,1	12 000 - 20 000
6711	80913	22700	21,9	1183	1,1	5,2	20 000 - 100 000
62202	873124	220415	20,2	43826	4,0	19,9	100 000 - 1 MILL.
30192	313560	87998	21,9	32905	8,2	37,4	1 MILL. - 10 MILL.
*	*	*	*	*	*	*	10 MILL. - 50 MILL.
*	*	*	*	*	*	*	50 MILL. - 250 MILL.
*	*	*	*	*	*	*	250 MILL. UND MEHR
-	-	-	-	-	-	-	NEUGRUENDUNGEN
149677	1858716	528915	22,2	168313	7,0	31,8	ZUSAMMEN

Noch: T a b e l l e 8
EU 7 CC

Unternehmen mit vollem Geschäftsjahr, Beschäftigte, Umsatz, Wareneingang,
nach Wirtschaftsgruppen, -untergruppen und zusammengefaßten Umsatz

Wirtschaftsgruppen Wirtschaftsuntergruppen <u>Unternehmen</u> mit einem Umsatz von ... bis unter ... DM	Unter- nehmen mit vollem Geschäfts- jahr 1967	Beschäftigte am 30.9.1967			Umsatz 1967	Waren- eingang 1967 1)	Warenbe
		ins- gesamt	und zwar				am Anfang
			Teil- beschäf- tigte	Arbeit- nehmer			
Anzahl					1 000		
1	2	3	4	5	6	7	

BEKLEIDUNG, WAESCHE, AUSSTAT-
TUNGS- U. SPORTART., SCHUHEN

4320 TEXTILWAREN VERSCH. ART

12 000 - 20 000	52	55	3	-	741	459	224
20 000 - 100 000	164	255	38	44	8921	6319	4279
100 000 - 1 MILL.	138	697	185	501	36417	24796	10814
1 MILL. - 10 MILL.
10 MILL. - 50 MILL.
50 MILL. - 250 MILL.	-	-	-	-	-	-	-
250 MILL. UND MEHR	-	-	-	-	-	-	-
NEUGRUENDUNGEN	-	-	-	-	-	-	-
ZUSAMMEN	372	2054	419	1566	106827	70097	29044

4321 TUCHEN, FUTTERSTOFFEN U. ME- TERW. -OHNE HEIMTEXTILIEN UND SCHNEIDEREI-BEDARF-

12 000 - 20 000
20 000 - 100 000
100 000 - 1 MILL.	5	27	7	21	1402	921	271
1 MILL. - 10 MILL.
10 MILL. - 50 MILL.	-	-	-	-	-	-	-
50 MILL. - 250 MILL.	-	-	-	-	-	-	-
250 MILL. UND MEHR	-	-	-	-	-	-	-
NEUGRUENDUNGEN	-	-	-	-	-	-	-
ZUSAMMEN	11	141	35	128	7274	4101	1293

4322 OBERBEKLEIDUNG -OHNE WIRK- UND STRICKWAREN-

12 000 - 20 000	12	15	6	1	181	124	26
20 000 - 100 000	134	226	37	54	7622	5174	2645
100 000 - 1 MILL.	257	1457	297	1094	85487	55487	24773
1 MILL. - 10 MILL.	31	1218	226	1165	86294	58422	17906
10 MILL. - 50 MILL.
50 MILL. - 250 MILL.	-	-	-	-	-	-	-
250 MILL. UND MEHR	-	-	-	-	-	-	-
NEUGRUENDUNGEN	-	-	-	-	-	-	-
ZUSAMMEN	439	4686	899	4073	299404	197582	62039

4323 WAESCHE, WIRK-, STRICK- UND TEXTILKURZWAREN SOWIE MIT SCHNEIDEREI-BEDARF

12 000 - 20 000	32	38	3	1	458	296	243
20 000 - 100 000	134	247	54	65	7431	5040	2637
100 000 - 1 MILL.	189	1091	263	811	50945	33415	14505
1 MILL. - 10 MILL.
10 MILL. - 50 MILL.	-	-	-	-	-	-	-
50 MILL. - 250 MILL.	-	-	-	-	-	-	-
250 MILL. UND MEHR	-	-	-	-	-	-	-
NEUGRUENDUNGEN	-	-	-	-	-	-	-
ZUSAMMEN	368	2340	527	1821	105852	69513	24188

1) einschließlich Aufwendungen für vergebene Lohnarbeiten

Warenbestand, Wareneinsatz, Rohertrag, Löhne und Gehälter
größenklassen

stand 1967	Waren- einsatz 1967	Roh- ertrag 1967	Roh- ertrag 1967 im Ver- hältnis z. Umsatz 1967	Löhne, Gehälter und gesetzliche Sozialaufwendungen 1967			Wirtschaftsgruppen Wirtschaftsuntergruppen
am Ende				ins- gesamt	Umsatz 1967	Rohertrag 1967	
DM			%	1 000 DM	%		Unternehmen mit einem Umsatz von ... bis unter ... DM
8	9	10	11	12	13	14	

BEKLEIDUNG, WAESCHE, AUSSTAT-
TUNGS- U. SPORTART., SCHUHEN

TEXTILWAREN VERSCH. ART 4320

190	493	248	33,5	-	-	-	12 000 - 20 000
4323	6275	2646	29,7	156	1,7	5,9	20 000 - 100 000
10044	25566	10851	29,8	3510	9,6	32,3	100 000 - 1 MILL.
.	1 MILL. - 10 MILL.
.	10 MILL. - 50 MILL.
.	50 MILL. - 250 MILL.
.	250 MILL. UND MEHR
.	NEUGRUENDUNGEN
27649	71492	35335	33,1	12810	12,0	36,3	ZUSAMMEN

TUCHEN, FUTTERSTOFFEN U. ME- 4321
TERW. - OHNE HEIMTEXTILIEN
UND SCHNEIDEREIBEDARF-

.	12 000 - 20 000
.	20 000 - 100 000
231	961	441	31,5	156	11,1	35,4	100 000 - 1 MILL.
.	1 MILL. - 10 MILL.
.	10 MILL. - 50 MILL.
.	50 MILL. - 250 MILL.
.	250 MILL. UND MEHR
.	NEUGRUENDUNGEN
1037	4357	2917	40,1	1410	19,4	48,3	ZUSAMMEN

ÜBERBEKLEIDUNG - OHNE WIRK- 4322
UND STRICKWAREN-

33	117	64	35,4	-	-	-	12 000 - 20 000
2782	5037	2585	33,9	243	3,2	9,4	20 000 - 100 000
23158	57102	28385	33,2	8498	9,9	29,9	100 000 - 1 MILL.
17793	58535	27759	32,2	10397	12,0	37,5	1 MILL. - 10 MILL.
.	10 MILL. - 50 MILL.
.	50 MILL. - 250 MILL.
.	250 MILL. UND MEHR
.	NEUGRUENDUNGEN
58498	201123	98281	32,8	35334	11,8	36,0	ZUSAMMEN

WAESCHE, WIRK-, STRICK- UND 4323
TEXTILKURZWAREN SOWIE MIT
SCHNEIDEREIBEDARF

226	313	145	31,7	1	0,2	0,7	12 000 - 20 000
2622	5055	2376	32,0	234	3,1	9,8	20 000 - 100 000
13795	34125	16820	33,0	5476	10,7	32,6	100 000 - 1 MILL.
.	1 MILL. - 10 MILL.
.	10 MILL. - 50 MILL.
.	50 MILL. - 250 MILL.
.	250 MILL. UND MEHR
.	NEUGRUENDUNGEN
23858	69843	36009	34,0	12487	11,8	34,7	ZUSAMMEN

Noch: T a b e l l e 8
EU 7 CC

Unternehmen mit vollem Geschäftsjahr, Beschäftigte, Umsatz, Wareneingang,
nach Wirtschaftsgruppen, -untergruppen und zusammengefaßten Umsatz

Wirtschaftsgruppen Wirtschaftsuntergruppen Unternehmen mit einem Umsatz von ... bis unter ... DM	Unter- nehmen mit vollem Geschäfts- jahr 1967	Beschäftigte am 30.9.1967			Umsatz 1967	Waren- eingang 1967 1)	Warenbe am Anfang
		ins- gesamt	und zwar				
			Teil- beschäf- tigte	Arbeit- nehmer			
Anzahl					1 000		
1	2	3	4	5	6	7	
4324 HUETEN, MUETZEN, SCHIRMEN, OBERHEMDEN, BLUSEN UND BEKLEIDUNGSZUBEHÖR							
12 000 - 20 000	
20 000 - 100 000	30	63	9	23	1752	951	
100 000 - 1 MILL.	42	256	64	193	12000	7214	
1 MILL. - 10 MILL.	
10 MILL. - 50 MILL.	-	-	-	-	-	-	
50 MILL. -250 MILL.	-	-	-	-	-	-	
250 MILL. UND MEHR	-	-	-	-	-	-	
NEUGRUENDUNGEN	-	-	-	-	-	-	
ZUSAMMEN	83	451	133	334	18476	10552	
4325 KUERSCHNERWAREN							
12 000 - 20 000	
20 000 - 100 000	
100 000 - 1 MILL.	18	94	6	73	4902	3112	
1 MILL. - 10 MILL.	3	44	6	40	3821	2259	
10 MILL. - 50 MILL.	-	-	-	-	-	-	
50 MILL. -250 MILL.	-	-	-	-	-	-	
250 MILL. UND MEHR	-	-	-	-	-	-	
NEUGRUENDUNGEN	-	-	-	-	-	-	
ZUSAMMEN	29	154	14	118	9120	5581	
4326 HEIMTEXTILIEN UND BETTWAREN							
12 000 - 20 000	22	30	1	-	323	216	
20 000 - 100 000	69	111	25	24	3567	2266	
100 000 - 1 MILL.	109	564	99	412	37052	23081	
1 MILL. - 10 MILL.	12	327	30	311	23840	15453	
10 MILL. - 50 MILL.	3	726	48	723	46048	28228	
50 MILL. -250 MILL.	-	-	-	-	-	-	
250 MILL. UND MEHR	-	-	-	-	-	-	
NEUGRUENDUNGEN	-	-	-	-	-	-	
ZUSAMMEN	215	1758	203	1470	110830	69244	
4327 SPORT- UND CAMPINGARTIKELN							
12 000 - 20 000	-	-	-	-	-	-	
20 000 - 100 000	
100 000 - 1 MILL.	28	162	30	121	9961	6791	
1 MILL. - 10 MILL.	
10 MILL. - 50 MILL.	-	-	-	-	-	-	
50 MILL. -250 MILL.	-	-	-	-	-	-	
250 MILL. UND MEHR	-	-	-	-	-	-	
NEUGRUENDUNGEN	-	-	-	-	-	-	
ZUSAMMEN	39	182	34	124	13253	9494	
4328 SCHUHEN UND SCHUHWAREN							
12 000 - 20 000	
20 000 - 100 000	38	80	13	19	2373	1619	
100 000 - 1 MILL.	82	494	99	362	24652	16468	
1 MILL. - 10 MILL.	25	1458	358	1410	75836	49851	
10 MILL. - 50 MILL.	-	-	-	-	-	-	
50 MILL. -250 MILL.	
250 MILL. UND MEHR	-	-	-	-	-	-	
NEUGRUENDUNGEN	-	-	-	-	-	-	
ZUSAMMEN	149	3167	631	2922	155969	104348	

1) einschließlich Aufwendungen für vergebene Lohnarbeiten

Warenbestand, Wareneinsatz, Rohertrag, Löhne und Gehälter
größtenklassen

stand 1967			Roh- ertrag 1967	Löhne, Gehälter und gesetzliche Sozialaufwendungen 1967			Wirtschaftsgruppen Wirtschaftsuntergruppen	
	Waren- einsatz 1967	Roh- ertrag 1967	im Ver- hältnis z. Umsatz 1967	im Verhältnis zum				
am Ende				ins- gesamt	Umsatz 1967	Rohertrag 1967	Unternehmen mit einem Umsatz von ... bis unter ... DM	
DM			%	1 000 DM	%			
8	9	10	11	12	13	14		

HUETEN, MUETZEN, SCHIRMEN, 4324
OBERKLEIDUNGEN, BLUSEN UND
BEKLEIDUNGSZUBEHOER

.	12 000 - 20 000	
438	984	768	43,8	137	7,8	17,8	20 000 - 100 000	
3123	7370	4630	38,6	1571	13,1	33,9	100 000 - 1 MILL.	
.	1 MILL. - 10 MILL.	
.	10 MILL. - 50 MILL.	
.	50 MILL. - 250 MILL.	
.	250 MILL. UND MEHR	
.	NEUGRUENDUNGEN	
4352	10624	7852	42,5	2774	15,0	35,3	ZUSAMMEN	

KUECHENSCHNERWAREN 4325

.	12 000 - 20 000	
2103	2817	2085	42,5	637	13,0	30,6	20 000 - 100 000	
1680	1856	1965	51,4	358	9,4	18,2	100 000 - 1 MILL.	
.	1 MILL. - 10 MILL.	
.	10 MILL. - 50 MILL.	
.	50 MILL. - 250 MILL.	
.	250 MILL. UND MEHR	
.	NEUGRUENDUNGEN	
3994	4892	4228	46,4	1020	11,2	24,1	ZUSAMMEN	

HEIMTEXTILIEN UND BETTWAREN 4326

468	172	151	46,7	-	-	-	12 000 - 20 000	
1657	2400	1167	32,7	100	2,8	8,6	20 000 - 100 000	
12138	23119	13933	37,6	3972	10,7	28,5	100 000 - 1 MILL.	
4790	15349	8491	35,6	3503	14,7	41,3	1 MILL. - 10 MILL.	
9972	27314	18734	40,7	7177	15,6	38,3	10 MILL. - 50 MILL.	
.	50 MILL. - 250 MILL.	
.	250 MILL. UND MEHR	
.	NEUGRUENDUNGEN	
29025	68354	42476	38,3	14752	13,3	34,7	ZUSAMMEN	

SPORT- UND CAMPINGARTIKELN 4327

.	12 000 - 20 000	
2513	6785	3176	31,9	847	8,5	26,7	20 000 - 100 000	
.	100 000 - 1 MILL.	
.	1 MILL. - 10 MILL.	
.	10 MILL. - 50 MILL.	
.	50 MILL. - 250 MILL.	
.	250 MILL. UND MEHR	
.	NEUGRUENDUNGEN	
2839	9482	3771	28,5	873	6,6	23,2	ZUSAMMEN	

SCHUHEN UND SCHUHWAREN 4328

.	12 000 - 20 000	
959	1525	848	35,7	123	5,2	14,5	20 000 - 100 000	
8169	16494	8158	33,1	2446	9,9	30,0	100 000 - 1 MILL.	
12869	51092	24744	32,6	10525	13,9	42,5	1 MILL. - 10 MILL.	
.	10 MILL. - 50 MILL.	
.	50 MILL. - 250 MILL.	
.	250 MILL. UND MEHR	
.	NEUGRUENDUNGEN	
33570	103897	52072	33,4	20779	13,3	39,9	ZUSAMMEN	

Noch: T a b e l l e 8
EU 7 CC

Unternehmen mit vollem Geschäftsjahr, Beschäftigte, Umsatz, Wareneingang,
nach Wirtschaftsgruppen, -untergruppen und zusammengefaßten Umsatz

Wirtschaftsgruppen Wirtschaftsuntergruppen Unternehmen mit einem Umsatz von ... bis unter ... DM	Unter- nehmen mit vollem Geschäfts- jahr 1967	Beschäftigte am 30.9.1967			Umsatz 1967	Waren- eingang 1967 1)	Warenbe
		ins- gesamt	und zwar				am Anfang
			Teil- beschäf- tigte	Arbeit- nehmer			
Anzahl					1 000		
1	2	3	4	5	6	7	

432	BEKLEIDUNG, WAESCHE, AUSSTAT- TUNGS- U. SPORTART., SCHUHEN						
12 000 - 20 000	134	156	14	3	1944	1238	994
20 000 - 100 000	587	1016	181	235	32603	21948	13050
100 000 - 1 MILL.	868	4842	1050	3588	262818	171285	78328
1 MILL. - 10 MILL.	105	4695	1074	4524	273135	179628	53788
10 MILL. - 50 MILL.
50 MILL. -250 MILL.
250 MILL. UND MEHR
NEUGRUENDUNGEN	-	-	-	-	-	-	-
ZUSAMMEN	1705	14933	2895	12556	327005	540512	188374
EISEN- U. METALLW., HAUSRAT U. WOHNBED. A. KUNSTSTOFF, GLAS, FEINKERAMIK U. HOLZ							
4330	EISEN-, METALL- UND KUNSTSTOFFWAREN -A.N.G.-						
12 000 - 20 000	18	21	1	1	263	123	156
20 000 - 100 000	89	175	41	47	5526	3538	1493
100 000 - 1 MILL.	182	997	242	717	50506	32820	11219
1 MILL. - 10 MILL.
10 MILL. - 50 MILL.
50 MILL. -250 MILL.	-	-	-	-	-	-	-
250 MILL. UND MEHR	-	-	-	-	-	-	-
NEUGRUENDUNGEN	-	-	-	-	-	-	-
ZUSAMMEN	308	2248	393	1792	133457	77169	20504
4333	FEINKERAM., ERZEUGN. U. GLAS- WAREN FÜR DEN HAUSHALT						
12 000 - 20 000
20 000 - 100 000	23	47	9	14	1423	952	454
100 000 - 1 MILL.	38	201	52	141	10310	6693	2517
1 MILL. - 10 MILL.	5	190	25	183	12436	7702	2830
10 MILL. - 50 MILL.
50 MILL. -250 MILL.	-	-	-	-	-	-	-
250 MILL. UND MEHR	-	-	-	-	-	-	-
NEUGRUENDUNGEN	-	-	-	-	-	-	-
ZUSAMMEN	69	581	94	476	37688	24080	7284
4336	MÖBELN, ANTIQUITÄTEN, KUNSTGEGENSTÄNDEN UND GEWERBL. ERZEUGNISSEN						
12 000 - 20 000	17	24	10	1	255	150	127
20 000 - 100 000	101	170	32	31	5451	3118	1469
100 000 - 1 MILL.	200	920	184	639	69563	44581	11810
1 MILL. - 10 MILL.	35	890	83	845	83092	52122	13321
10 MILL. - 50 MILL.	4	735	20	730	81283	52305	6315
50 MILL. -250 MILL.	-	-	-	-	-	-	-
250 MILL. UND MEHR	-	-	-	-	-	-	-
NEUGRUENDUNGEN	-	-	-	-	-	-	-
ZUSAMMEN	357	2739	329	2246	239644	152276	33042

1) einschließlich Aufwendungen für vergebene Lohnarbeiten

Warenbestand, Wareneinsatz, Rohertrag, Löhne und Gehälter
größenklassen

stand 1967				Löhne, Gehälter und gesetzliche Sozialaufwendungen 1967			Wirtschaftsgruppen Wirtschaftsuntergruppen <u>Unternehmen</u> mit einem Umsatz von ... bis unter ... DM
am Ende	Waren- einsatz 1967	Roh- ertrag 1967	Roh- ertrag 1967 im Ver- hältnis z. Umsatz 1967	im Verhältnis zum			
				ins- gesamt	Umsatz 1967	Rohertrag 1967	
DM			%	1 000 DM	%		
8	9	10	11	12	13	14	

BEKLEIDUNG, WAESCHE, AUSSTAT- 432
TUNGS- U. SPORTART., SCHUHEN

996	1236	708	36,4	2	0,1	0,3	12 000 - 20 000
13137	21867	10736	32,9	1029	3,2	9,6	20 000 - 100 000
75274	174339	88479	33,7	27113	10,3	30,6	100 000 - 1 MILL.
52981	180435	92700	33,9	37818	13,8	40,8	1 MILL. - 10 MILL.
.	10 MILL. - 50 MILL.
.	50 MILL. - 250 MILL.
.	250 MILL. UND MEHR
.	NEUGRUENDUNGEN
184822	544064	282941	34,2	102239	12,4	36,1	ZUSAMMEN

EISEN- U. METALLW., HAUSRAT
U. WUHNBED. A. KUNSTSTOFF,
GLAS, FEINKERAMIK U. HOLZ

EISEN-, METALL- UND 4330
KUNSTSTOFFWAREN -A.N.G.-

152	127	136	51,7	8	3,0	5,9	12 000 - 20 000
1457	3574	1952	35,3	231	4,2	11,8	20 000 - 100 000
11225	32814	17692	35,0	5784	11,5	32,7	100 000 - 1 MILL.
.	1 MILL. - 10 MILL.
.	10 MILL. - 50 MILL.
.	50 MILL. - 250 MILL.
.	250 MILL. UND MEHR
.	NEUGRUENDUNGEN
19559	78114	55343	41,5	15825	11,9	28,6	ZUSAMMEN

FEINKERAM., ERZEUGN. U. GLAS- 4333
WAREN FÜR DEN HAUSHALT

.	12 000 - 20 000
463	943	480	33,7	44	3,1	9,2	20 000 - 100 000
2914	6296	4014	38,9	986	9,6	24,6	100 000 - 1 MILL.
2867	7665	4771	38,4	1838	14,8	38,5	1 MILL. - 10 MILL.
.	10 MILL. - 50 MILL.
.	50 MILL. - 250 MILL.
.	250 MILL. UND MEHR
.	NEUGRUENDUNGEN
7534	23830	13858	36,8	4895	13,0	35,3	ZUSAMMEN

MOBELN, ANTIQUITÄTEN, 4336
KUNSTGEGENSTÄNDEN UND
GEWERBL. ERZEUGNISSEN

116	161	94	36,9	4	1,6	4,3	12 000 - 20 000
1398	3189	2262	41,5	184	3,4	8,1	20 000 - 100 000
11359	45032	24531	35,3	6314	9,1	25,7	100 000 - 1 MILL.
11890	53553	29539	35,5	10948	13,2	37,1	1 MILL. - 10 MILL.
5792	52828	28455	35,0	10528	13,0	37,0	10 MILL. - 50 MILL.
.	50 MILL. - 250 MILL.
.	250 MILL. UND MEHR
.	NEUGRUENDUNGEN
30555	154763	84881	35,4	27978	11,7	33,0	ZUSAMMEN

Noch: Tabelle 8
EU 7 CC

Unternehmen mit vollem Geschäftsjahr, Beschäftigte, Umsatz, Wareneingang,
nach Wirtschaftsgruppen, -untergruppen und zusammengefaßten Umsatz

Wirtschaftsgruppen Wirtschaftsuntergruppen Unternehmen mit einem Umsatz von ... bis unter ... DM	Unter- nehmen mit vollem Geschäfts- jahr 1967	Beschäftigte am 30.9.1967			Umsatz 1967	Waren- eingang 1967 1)	Warenbe- am Anfang
		und zwar					
		ins- gesamt	Teil- beschäf- tigte	Arbeit- nehmer			
1	2	3	4	5	6	7	
							1 000
4339 SONST. HOLZW., KORB-, KORK- U. FLECHTW. SOW. M. KINDERWAGEN							
12 000 - 20 000	-	-	-	-	-	-	-
20 000 - 100 000	8	11	2	1	336	252	39
100 000 - 1 MILL.	16	71	11	47	5771	3781	1169
1 MILL. - 10 MILL.	3	129	8	123	11111	6700	1159
10 MILL. - 50 MILL.	-	-	-	-	-	-	-
50 MILL. - 250 MILL.	-	-	-	-	-	-	-
250 MILL. UND MEHR	-	-	-	-	-	-	-
NEUGRUENDUNGEN	-	-	-	-	-	-	-
ZUSAMMEN	27	211	21	171	17218	10733	2367
433 EISEN- U. METALLW., HAUSRAT U. WOHNBED. A. KUNSTSTOFF, GLAS, FEINKERAMIK U. HOLZ							
12 000 - 20 000	37	48	11	2	551	286	321
20 000 - 100 000	221	403	84	93	12736	7850	3455
100 000 - 1 MILL.	436	2189	489	1544	136150	87875	26715
1 MILL. - 10 MILL.	60	1604	195	1519	133175	84174	21597
10 MILL. - 50 MILL.	7	1535	58	1527	145395	84063	11109
50 MILL. - 250 MILL.	-	-	-	-	-	-	-
250 MILL. UND MEHR	-	-	-	-	-	-	-
NEUGRUENDUNGEN	-	-	-	-	-	-	-
ZUSAMMEN	761	5779	837	4685	428007	264258	63197
ELEKTRO-, FEINMECH., OPT. ER- ZGN., SCHMUCK-, LEDER-, GALAN- TERIE-, SPIELW., MUSIKINSTR.							
4340 ELEKTROTECHN. ERZGN. - A. N. G. - RUNDKUN. - FERNSEH- UND PHONOGERÄTE, LEUCHTEN							
12 000 - 20 000	*	*	*	*	*	*	*
20 000 - 100 000	128	238	37	46	7437	4788	1287
100 000 - 1 MILL.	211	1193	164	898	63800	41318	9431
1 MILL. - 10 MILL.	29	818	59	774	60454	42489	8903
10 MILL. - 50 MILL.	-	-	-	-	-	-	-
50 MILL. - 250 MILL.	*	*	*	*	*	*	*
250 MILL. UND MEHR	-	-	-	-	-	-	-
NEUGRUENDUNGEN	-	-	-	-	-	-	-
ZUSAMMEN	385	3164	293	2516	244907	163208	30099
4343 FEINMECH. U. OPT. ERZEUGNISSEN - OH. ORTHOP. U. MED. ARTIKEL -							
12 000 - 20 000	*	*	*	*	*	*	*
20 000 - 100 000	*	*	*	*	*	*	*
100 000 - 1 MILL.	64	442	38	354	19980	11327	3150
1 MILL. - 10 MILL.	12	290	20	271	25163	16431	3490
10 MILL. - 50 MILL.	-	-	-	-	-	-	-
50 MILL. - 250 MILL.	-	-	-	-	-	-	-
250 MILL. UND MEHR	-	-	-	-	-	-	-
NEUGRUENDUNGEN	-	-	-	-	-	-	-
ZUSAMMEN	103	793	67	643	46703	28633	6954

¹⁾ einschließlich Aufwendungen für vergebene Lohnarbeiten

Warenbestand, Wareneinsatz, Rohertrag, Löhne und Gehälter
größenklassen

Stand 1967	Waren- einsatz 1967	Roh- ertrag 1967	Roh- ertrag 1967 im Ver- hältnis z. Umsatz 1967	Löhne, Gehälter und gesetzliche Sozialaufwendungen 1967	im Verhältnis zum	Wirtschaftsgruppen Wirtschaftsuntergruppen
am Ende				ins- gesamt	Umsatz 1967	Rohertrag 1967
DM			%	1 000 DM	%	Unternehmen mit einem Umsatz von ... bis unter ... DM
8	9	10	11	12	13	14

SUNST. HOLZW., KORB-, KORK- U. 4339
FLECHTW. SOW. M. KINDERWAGEN

-	-	-	-	-	-	-	12 000 - 20 000
46	245	91	27,1	3	0,9	3,3	20 000 - 100 000
1019	3931	1840	31,9	476	8,2	25,9	100 000 - 1 MILL.
1287	6572	4539	40,9	1573	14,2	34,7	1 MILL. - 10 MILL.
-	-	-	-	-	-	-	10 MILL. - 50 MILL.
-	-	-	-	-	-	-	50 MILL. - 250 MILL.
-	-	-	-	-	-	-	250 MILL. UND MEHR
-	-	-	-	-	-	-	NEUGRUENDUNGEN
2352	10748	6470	37,6	2052	11,9	31,7	ZUSAMMEN

EISEN- U. METALLW., HAUSRAT 433
J. WUHNBED. A. KUNSTSTOFF,
GLAS, FEINKERAMIK U. HOLZ

299	108	243	44,1	12	2,2	4,9	12 000 - 20 000
3364	7951	4785	37,6	462	3,6	9,7	20 000 - 100 000
26517	98073	48077	35,3	13560	10,0	28,2	100 000 - 1 MILL.
20208	85563	47612	35,8	17877	13,4	37,5	1 MILL. - 10 MILL.
9612	85560	59835	41,2	18839	13,0	31,5	10 MILL. - 50 MILL.
-	-	-	-	-	-	-	50 MILL. - 250 MILL.
-	-	-	-	-	-	-	250 MILL. UND MEHR
-	-	-	-	-	-	-	NEUGRUENDUNGEN
60000	267455	160552	37,5	50750	11,9	31,6	ZUSAMMEN

ELEKTRO-, FEINMECH., OPT. ER-
ZGN., SCHMUCK-, LEDER-, GALAN-
TERIE-, SPIELW., MUSIKINSTR.

ELEKTROTECHN. ERZGN. - A. N. G. - 4340
RUND- UND FERNSEH- UND
PHONOGERÄTEN, LEUCHTEN

-	-	-	-	-	-	-	12 000 - 20 000
1359	4716	2721	36,6	245	3,3	9,0	20 000 - 100 000
9481	41268	22532	35,3	7337	11,5	32,6	100 000 - 1 MILL.
9139	42253	18201	30,1	7461	12,3	41,0	1 MILL. - 10 MILL.
-	-	-	-	-	-	-	10 MILL. - 50 MILL.
-	-	-	-	-	-	-	50 MILL. - 250 MILL.
-	-	-	-	-	-	-	250 MILL. UND MEHR
-	-	-	-	-	-	-	NEUGRUENDUNGEN
31936	161371	83536	34,1	23625	9,6	28,3	ZUSAMMEN

FEINMECH. U. OPT. ERZEUGNISSEN 4343
- DR. OPT. U. MED. ARTIKEL -

-	-	-	-	-	-	-	12 000 - 20 000
-	-	-	-	-	-	-	20 000 - 100 000
3242	11235	8745	43,8	3011	15,1	34,4	100 000 - 1 MILL.
3519	16402	8761	34,8	2778	11,0	31,7	1 MILL. - 10 MILL.
-	-	-	-	-	-	-	10 MILL. - 50 MILL.
-	-	-	-	-	-	-	50 MILL. - 250 MILL.
-	-	-	-	-	-	-	250 MILL. UND MEHR
-	-	-	-	-	-	-	NEUGRUENDUNGEN
7109	28478	18225	39,0	5891	12,6	32,3	ZUSAMMEN

Noch: T a b e l l e 8
EU 7 CC

Unternehmen mit vollem Geschäftsjahr, Beschäftigte, Umsatz, Wareneingang,
nach Wirtschaftsgruppen, -untergruppen und zusammengefaßten Umsatz

Wirtschaftsgruppen Wirtschaftsuntergruppen Unternehmen mit einem Umsatz von ... bis unter ... DM	Unter- nehmen mit vollem Geschäfts- jahr 1967	Beschäftigte am 30.9.1967			Umsatz 1967	Waren- einsatz 1967 1)	Warenbe- stand am Anfang
		und zwar					
		ins- gesamt	Teil- beschäf- tigte	Arbeit- nehmer			
1	2	3	4	5	6	7	
							1 000
4346 UHREN, EDELMETALL- UND SCHMUCKWAREN							
12 000 - 20 000	7	10	2	-	93	75	36
20 000 - 100 000	117	217	45	57	7159	4338	3761
100 000 - 1 MILL.	186	864	151	585	49831	30055	25330
1 MILL. - 10 MILL.	16	478	43	455	35620	20793	20541
10 MILL. - 50 MILL.	-	-	-	-	-	-	-
50 MILL. - 250 MILL.	-	-	-	-	-	-	-
250 MILL. UND MEHR	-	-	-	-	-	-	-
NEUGRÜNDUNGEN	-	-	-	-	-	-	-
ZUSAMMEN	326	1569	242	1037	92703	55261	49668
4348 LEDER- UND TASCHENERWAREN -OHNE SCHUHE-							
12 000 - 20 000	*	*	*	*	*	*	*
20 000 - 100 000	*	*	*	*	*	*	*
100 000 - 1 MILL.	38	207	71	150	10242	6756	2685
1 MILL. - 10 MILL.	6	375	110	368	19853	12911	3898
10 MILL. - 50 MILL.	-	-	-	-	-	-	-
50 MILL. - 250 MILL.	-	-	-	-	-	-	-
250 MILL. UND MEHR	-	-	-	-	-	-	-
NEUGRÜNDUNGEN	-	-	-	-	-	-	-
ZUSAMMEN	73	636	195	531	31592	20608	7113
4349 GALANTERIE- UND SPIELWAREN SOW. M. MUSIKINSTRUMENTEN							
12 000 - 20 000	22	28	2	-	327	192	162
20 000 - 100 000	40	61	4	17	2167	1360	657
100 000 - 1 MILL.	85	418	104	333	22345	14919	5951
1 MILL. - 10 MILL.	4	175	41	166	10097	6008	1401
10 MILL. - 50 MILL.	-	-	-	-	-	-	-
50 MILL. - 250 MILL.	-	-	-	-	-	-	-
250 MILL. UND MEHR	-	-	-	-	-	-	-
NEUGRÜNDUNGEN	-	-	-	-	-	-	-
ZUSAMMEN	151	682	151	486	34936	22479	8177
434 ELEKTRO-, FEINMECH., OPT. ER- ZEUGN., SCHMUCK-, LEDER-, GALAN- TERIE-, SPIELW., MUSIKINSTR.							
12 000 - 20 000	*	*	*	*	*	*	*
20 000 - 100 000	336	624	109	152	19745	12253	6531
100 000 - 1 MILL.	584	3124	528	2290	166198	104375	46541
1 MILL. - 10 MILL.	67	2136	273	2034	151187	98632	38239
10 MILL. - 50 MILL.	-	-	-	-	-	-	-
50 MILL. - 250 MILL.	*	*	*	*	*	*	*
250 MILL. UND MEHR	-	-	-	-	-	-	-
NEUGRÜNDUNGEN	-	-	-	-	-	-	-
ZUSAMMEN	1038	6844	948	5375	450841	290189	102011
PAPIERWAREN U. DRUCKERZEUGN.							
4350 SCHREIB- UND PAPIERWAREN, SCHUL- UND BÜROARTIKELN, SAMMLERBRIEFMARKEN							
12 000 - 20 000	19	22	3	1	275	155	97
20 000 - 100 000	110	199	50	43	6476	4500	1505
100 000 - 1 MILL.	103	437	115	291	23629	15458	3921
1 MILL. - 10 MILL.	*	*	*	*	*	*	*
10 MILL. - 50 MILL.	*	*	*	*	*	*	*
50 MILL. - 250 MILL.	-	-	-	-	-	-	-
250 MILL. UND MEHR	-	-	-	-	-	-	-
NEUGRÜNDUNGEN	-	-	-	-	-	-	-
ZUSAMMEN	*	*	*	*	*	*	*

1) einschließlich Aufwendungen für vergebene Lohnarbeiten

Warenbestand, Wareneinsatz, Rohertrag, Löhne und Gehälter
größenklassen

stand 1967			Roh- ertrag 1967	Löhne, Gehälter und gesetzliche Sozialaufwendungen 1967			Wirtschaftsgruppen Wirtschaftsuntergruppen
	Waren- einsatz 1967	Roh- ertrag 1967	im Ver- hältnis z. Umsatz 1967	im Verhältnis zum			
am Ende				ins- gesamt	Umsatz 1967	Rohertrag 1967	
							<u>Unternehmen</u> mit einem Umsatz von ... bis unter ... DM
DM			%	1 000 DM	%		
8	9	10	11	12	13	14	

UHREN, EDELMETALL- UND
SCHMUCKWAREN 4346

43	68	25	26,9	-	-	-	12 000 - 20 000
3868	4231	2928	40,9	243	3,4	8,3	20 000 - 100 000
25461	29924	19907	39,9	5027	10,1	25,3	100 000 - 1 MILL.
21426	19908	15712	44,1	5606	15,7	35,7	1 MILL. - 10 MILL.
-	-	-	-	-	-	-	10 MILL. - 50 MILL.
-	-	-	-	-	-	-	50 MILL. - 250 MILL.
-	-	-	-	-	-	-	250 MILL. UND MEHR
-	-	-	-	-	-	-	NEUGRUENDUNGEN
50798	54131	38572	41,6	10876	11,7	28,2	ZUSAMMEN

LEDER- UND TASCHENERWAREN 4348
- OHNE SCHUHE -

*	*	*	*	*	*	*	12 000 - 20 000
*	*	*	*	*	*	*	20 000 - 100 000
2739	6702	3540	34,6	906	8,8	25,6	100 000 - 1 MILL.
3934	12875	6978	35,1	3260	16,4	46,7	1 MILL. - 10 MILL.
-	-	-	-	-	-	-	10 MILL. - 50 MILL.
-	-	-	-	-	-	-	50 MILL. - 250 MILL.
-	-	-	-	-	-	-	250 MILL. UND MEHR
-	-	-	-	-	-	-	NEUGRUENDUNGEN
7160	20561	11031	34,9	4218	13,4	38,2	ZUSAMMEN

GALANTERIE- UND SPIELWAREN 4349
SOW. M. MUSIKINSTRUMENTEN

198	156	171	52,3	-	-	-	12 000 - 20 000
658	1359	808	37,3	97	4,5	12,0	20 000 - 100 000
6091	14779	7566	33,9	2093	9,4	27,7	100 000 - 1 MILL.
1385	6030	4067	40,3	1717	17,0	42,2	1 MILL. - 10 MILL.
-	-	-	-	-	-	-	10 MILL. - 50 MILL.
-	-	-	-	-	-	-	50 MILL. - 250 MILL.
-	-	-	-	-	-	-	250 MILL. UND MEHR
-	-	-	-	-	-	-	NEUGRUENDUNGEN
8332	22324	12612	36,1	3907	11,2	31,0	ZUSAMMEN

ELEKTRO-, FEINMECH., OPT. ER- 434
ZGN., SCHMUCK-, LEDER-, GALAN-
TERIE-, SPIELW., MUSIKINSTR.

*	*	*	*	*	*	*	12 000 - 20 000
6703	12081	7664	38,8	738	3,7	9,6	20 000 - 100 000
47014	103908	62290	37,5	18374	11,1	29,5	100 000 - 1 MILL.
39403	97468	53719	35,5	20822	13,8	38,8	1 MILL. - 10 MILL.
-	-	-	-	-	-	-	10 MILL. - 50 MILL.
-	-	-	-	-	-	-	50 MILL. - 250 MILL.
-	-	-	-	-	-	-	250 MILL. UND MEHR
-	-	-	-	-	-	-	NEUGRUENDUNGEN
105335	286865	163976	36,4	48517	10,8	29,6	ZUSAMMEN

PAPIERWAREN U. DRUCKERZEUGN.

SCHREIB- UND PAPIERWAREN, 4350
SCHUL- UND BUEROARTIKELN,
SAMMLERBRIEFMARKEN

102	150	125	45,5	-	-	-	12 000 - 20 000
1527	4478	1998	30,9	182	2,8	9,1	20 000 - 100 000
2894	15485	8144	34,5	2138	9,0	26,3	100 000 - 1 MILL.
*	*	*	*	*	*	*	1 MILL. - 10 MILL.
*	*	*	*	*	*	*	10 MILL. - 50 MILL.
-	-	-	-	-	-	-	50 MILL. - 250 MILL.
-	-	-	-	-	-	-	250 MILL. UND MEHR
-	-	-	-	-	-	-	NEUGRUENDUNGEN
/	*	*	*	*	*	*	ZUSAMMEN

Noch: T a b e l l e 8
EU 7 CC

Unternehmen mit vollem Geschäftsjahr, Beschäftigte, Umsatz, Wareneingang,
nach Wirtschaftsgruppen, -untergruppen und zusammengefaßten Umsatz

Wirtschaftsgruppen Wirtschaftsuntergruppen Unternehmen mit einem Umsatz von ... bis unter ... DM	Unter- nehmen mit vollem Geschäfts- jahr 1967	Beschäftigte am 30.9.1967			Umsatz 1967	Waren- eingang 1967 1)	Warenbe
		ins- gesamt	und zwar				am Anfang
			Teil- beschäf- tigte	Arbeit- nehmer			
1	2	3	4	5	6	7 1 000	
4354 BÜCHERN, ZEITSCHRIFTEN UND ZEITUNGEN							
12 000 - 20 000	52	61	11	1	734	462	120
20 000 - 100 000	118	206	50	62	5583	3712	830
100 000 - 1 MILL.	104	632	133	421	32 769	21515	4959
1 MILL. - 10 MILL.
10 MILL. - 50 MILL.
50 MILL. - 250 MILL.
250 MILL. UND MEHR
NEUGRUENDUNGEN
ZUSAMMEN	289	1659	252	1294	81104	51307	8376
4357 MUSIKALIEN							
12 000 - 20 000
20 000 - 100 000
100 000 - 1 MILL.
1 MILL. - 10 MILL.
10 MILL. - 50 MILL.
50 MILL. - 250 MILL.
250 MILL. UND MEHR
NEUGRUENDUNGEN
ZUSAMMEN
435 PAPIERWAREN U. DRUCKERZEUGN.							
12 000 - 20 000	72	85	14	2	1026	628	218
20 000 - 100 000	229	407	101	105	12092	8224	2397
100 000 - 1 MILL.	208	1075	251	787	56526	37081	8935
1 MILL. - 10 MILL.
10 MILL. - 50 MILL.
50 MILL. - 250 MILL.
250 MILL. UND MEHR
NEUGRUENDUNGEN
ZUSAMMEN	534	2731	484	2021	139390	90840	17198
PHARMAZEUT., ORTHOP., MED. U. KOSMET. ART. SON. U. PUTZ- UND REINIGUNGSMITTELN							
4360 PHARMAZEUTISCHEN ERZEUG- NISSEN UND CHEMIKALIEN							
12 000 - 20 000
20 000 - 100 000	139	314	73	113	9964	6855	2277
100 000 - 1 MILL.	716	4103	891	3147	250195	160605	31580
1 MILL. - 10 MILL.
10 MILL. - 50 MILL.
50 MILL. - 250 MILL.
250 MILL. UND MEHR
NEUGRUENDUNGEN
ZUSAMMEN	886	4995	1076	3797	299655	192759	37164
4364 ORTHOP. U. MED. ARTIKELN -OH. PHARMAZEUT. ERZEUGNISSE-							
12 000 - 20 000
20 000 - 100 000
100 000 - 1 MILL.	23	198	23	164	7721	3782	1335
1 MILL. - 10 MILL.
10 MILL. - 50 MILL.
50 MILL. - 250 MILL.
250 MILL. UND MEHR
NEUGRUENDUNGEN
ZUSAMMEN	36	301	38	249	11600	5650	1819

1) einschließlich Aufwendungen für vergebene Lohnarbeiten

Warenbestand, Wareneinsatz, Rohertrag, Löhne und Gehälter
größtenklassen

stand 1967 am Ende	Waren- einsatz 1967	Roh- ertrag 1967	Roh- ertrag 1967 im Ver- hältnis z. Umsatz 1967	Löhne, Gehälter und gesetzliche Sozialaufwendungen 1967			Wirtschaftsgruppen Wirtschaftsuntergruppen Unternehmen mit einem Umsatz von ... bis unter ... DM
				ins- gesamt	Umsatz 1967	Rohertrag 1967	
DM			%	1 000 DM	%		
8	9	10	11	12	13	14	

BÜCHERN, ZEITSCHRIFTEN UND 4354
ZEITUNGEN

126	456	278	37,9	1	0,1	0,4	12 000 - 20 000
925	3667	1916	34,3	193	3,5	10,1	20 000 - 100 000
4979	21515	11254	34,3	3522	10,7	31,3	100 000 - 1 MILL.
.	1 MILL. - 10 MILL.
.	10 MILL. - 50 MILL.
.	50 MILL. - 250 MILL.
.	250 MILL. UND MEHR
.	NEUGRUENDUNGEN
8563	51120	29984	37,0	11105	13,7	37,0	ZUSAMMEN

MUSIKALIEN 4357

.	12 000 - 20 000
.	20 000 - 100 000
.	100 000 - 1 MILL.
.	1 MILL. - 10 MILL.
.	10 MILL. - 50 MILL.
.	50 MILL. - 250 MILL.
.	250 MILL. UND MEHR
.	NEUGRUENDUNGEN
.	ZUSAMMEN

PAPIERWAREN U. DRUCKERZEUGN. 435

229	617	409	39,9	1	0,1	0,2	12 000 - 20 000
2458	8163	3979	32,5	375	3,1	9,5	20 000 - 100 000
8970	37046	19480	34,5	5668	10,0	29,1	100 000 - 1 MILL.
.	1 MILL. - 10 MILL.
.	10 MILL. - 50 MILL.
.	50 MILL. - 250 MILL.
.	250 MILL. UND MEHR
.	NEUGRUENDUNGEN
17223	90815	48575	34,8	17493	12,5	36,0	ZUSAMMEN

PHARMAZEUT., ORTHOP., MED. U.
KOSMET. ART. SUW. M. PUTZ-
UND REINIGUNGSMITTELN

PHARMAZEUTISCHEN ERZEUG- 4360
NISSEN UND CHEMIKALIEN

2300	6832	3132	31,4	451	4,5	14,4	12 000 - 20 000
33053	159132	91063	36,4	25949	10,4	28,5	20 000 - 100 000
.	100 000 - 1 MILL.
.	1 MILL. - 10 MILL.
.	10 MILL. - 50 MILL.
.	50 MILL. - 250 MILL.
.	250 MILL. UND MEHR
.	NEUGRUENDUNGEN
38952	190971	108684	36,3	31727	10,6	29,2	ZUSAMMEN

ORTHOP. U. MED. ARTIKELN 4364
-OH. PHARMAZEUT. ERZEUGNISSE-

.	12 000 - 20 000
.	20 000 - 100 000
1420	3697	4024	52,1	1455	18,8	36,2	100 000 - 1 MILL.
.	1 MILL. - 10 MILL.
.	10 MILL. - 50 MILL.
.	50 MILL. - 250 MILL.
.	250 MILL. UND MEHR
.	NEUGRUENDUNGEN
1877	5592	6008	51,8	2288	19,7	38,1	ZUSAMMEN

Noch: T a b e l l e 8
EU 7 CC

Unternehmen mit vollem Geschäftsjahr, Beschäftigte, Umsatz, Wareneingang,
nach Wirtschaftsgruppen, -untergruppen und zusammengefaßten Umsatz

Wirtschaftsgruppen Wirtschaftsuntergruppen Unternehmen mit einem Umsatz von ... bis unter ... DM	Unter- nehmen mit vollem Geschäfts- jahr 1967	Beschäftigte am 30.9.1967			Umsatz 1967	Waren- eingang 1967 1)	Warenbe- am Anfang	
		ins- gesamt	und zwar					
			Teil- beschäf- tigte	Arbeit- nehmer				
Anzahl					1 000			
		1	2	3	4	5	6	7
4367 FEINSEIFEN, KOERPERPFLEGE-, WASCH-,PUTZ- U. REINIGUNGSM.								
12 000 - 20 000	26	30	1	-	349	247	158	
20 000 - 100 000
100 000 - 1 MILL.	112	579	122	428	30859	21071	5881	
1 MILL. - 10 MILL.
10 MILL. - 50 MILL.
50 MILL. -250 MILL.	-	-	-	-	-	-	-	-
250 MILL. UND MEHR NEUGRUENDUNGEN	-	-	-	-	-	-	-	-
ZUSAMMEN	247	2005	470	1668	112611	79613	17951	
436 PHARMAZEUT., ORTHOP., MED. U. KOSMET. ART. SON. M. PUTZ- UND REINIGUNGSMITTELN								
12 000 - 20 000	30	35	2	-	407	287	171	
20 000 - 100 000	245	515	120	164	16358	11150	3818	
100 000 - 1 MILL.	851	4880	1036	3739	288775	185458	38796	
1 MILL. - 10 MILL.
10 MILL. - 50 MILL.
50 MILL. -250 MILL.	-	-	-	-	-	-	-	-
250 MILL. UND MEHR NEUGRUENDUNGEN	-	-	-	-	-	-	-	-
ZUSAMMEN	1169	7301	1584	5714	423866	278022	56934	
KOHLE, SONST. FESTEN BRENNST. U. MINERALÖLERZEUGNISSEN								
4370 BRENNSTOFFEN								
12 000 - 20 000
20 000 - 100 000	67	129	25	37	4082	2571	233	
100 000 - 1 MILL.	252	1062	137	670	66704	42591	3638	
1 MILL. - 10 MILL.	18	312	16	294	35499	26511	1393	
10 MILL. - 50 MILL.
50 MILL. -250 MILL.	-	-	-	-	-	-	-	-
250 MILL. UND MEHR NEUGRUENDUNGEN	-	-	-	-	-	-	-	-
ZUSAMMEN	343	1985	193	1474	173306	122698	8499	
4375 MINERALÖLERZEUGNISSEN -TANKSTELLENABSATZ IN EIGENEM NAMEN-								
12 000 - 20 000
20 000 - 100 000	27	77	16	45	1740	638	95	
100 000 - 1 MILL.	33	156	27	115	12179	8794	293	
1 MILL. - 10 MILL.	7	101	5	94	11603	9127	404	
10 MILL. - 50 MILL.
50 MILL. -250 MILL.	-	-	-	-	-	-	-	-
250 MILL. UND MEHR NEUGRUENDUNGEN	-	-	-	-	-	-	-	-
ZUSAMMEN	70	476	57	393	37703	27727	1144	
437 KOHLE, SONST. FESTEN BRENNST. U. MINERALÖLERZEUGNISSEN								
12 000 - 20 000	4	5	1	-	61	33	12	
20 000 - 100 000	94	206	41	82	5822	3209	328	
100 000 - 1 MILL.	285	1218	164	785	78893	51385	3931	
1 MILL. - 10 MILL.	25	413	21	388	47102	35638	1797	
10 MILL. - 50 MILL.	5	619	23	612	79141	60160	3575	
50 MILL. -250 MILL.	-	-	-	-	-	-	-	-
250 MILL. UND MEHR NEUGRUENDUNGEN	-	-	-	-	-	-	-	-
ZUSAMMEN	413	2461	250	1867	211009	150425	9643	

1) einschließlich Aufwendungen für vergebene Lohnarbeiten

Warenbestand, Wareneinsatz, Rohertrag, Löhne und Gehälter
größtenklassen

stand 1967	Waren- einsatz 1967	Roh- ertrag 1967	Roh- ertrag 1967 im Ver- hältnis z. Umsatz 1967	Löhne, Gehälter und gesetzliche Sozialaufwendungen 1967			Wirtschaftsgruppen Wirtschaftsuntergruppen Unternehmen mit einem Umsatz von ... bis unter ... DM
am Ende				ins- gesamt	Umsatz 1967	Rohertrag 1967	
DM			%	1 000 DM	%		
8	9	10	11	12	13	14	

FEINSEIFEN, KÖRPERPFLEGE-, 4367
WASCH-, PUTZ- U. REINIGUNGSM.

212	193	156	44,7	-	-	-	12 000 - 20 000
.	20 000 - 100 000
5856	21096	9763	31,6	2779	9,0	28,5	100 000 - 1 MILL.
.	1 MILL. - 10 MILL.
.	10 MILL. - 50 MILL.
.	50 MILL. - 250 MILL.
.	250 MILL. UND MEHR
.	NEUGRUENDUNGEN
17755	79809	32802	29,1	12350	11,0	37,7	ZUSAMMEN

PHARMAZEUT., ORTHOP., MED. U. 436
KOSMET. ART. SOW. M. PUTZ-
UND REINIGUNGSMITTELN

225	233	174	42,8	-	-	-	12 000 - 20 000
3920	11048	5310	32,5	727	4,4	13,7	20 000 - 100 000
40329	183925	104850	36,3	30183	10,5	28,8	100 000 - 1 MILL.
.	1 MILL. - 10 MILL.
.	10 MILL. - 50 MILL.
.	50 MILL. - 250 MILL.
.	250 MILL. UND MEHR
.	NEUGRUENDUNGEN
58534	276372	147494	34,8	46365	10,9	31,4	ZUSAMMEN

KOHLE, SONST. FESTEN BRENNST.
U. MINERALÖLERZEUGNISSEN

BRENNSTOFFEN 4370

.	12 000 - 20 000
221	2583	1499	36,7	231	5,7	15,4	20 000 - 100 000
2968	43261	23443	35,1	7157	10,7	30,5	100 000 - 1 MILL.
1155	26749	8750	24,6	3824	10,8	43,7	1 MILL. - 10 MILL.
.	10 MILL. - 50 MILL.
.	50 MILL. - 250 MILL.
.	250 MILL. UND MEHR
.	NEUGRUENDUNGEN
7411	123786	49520	28,6	17543	10,2	35,6	ZUSAMMEN

MINERALÖLERZEUGNISSEN 4375
-TANKSTELLENABSATZ IN
EIGENEM NAMEN-

.	12 000 - 20 000
72	661	1079	62,0	283	16,3	26,2	20 000 - 100 000
334	8753	3426	28,1	1121	9,2	32,7	100 000 - 1 MILL.
301	9230	2373	20,5	1150	9,9	48,5	1 MILL. - 10 MILL.
.	10 MILL. - 50 MILL.
.	50 MILL. - 250 MILL.
.	250 MILL. UND MEHR
.	NEUGRUENDUNGEN
2121	26750	10953	29,1	4319	11,5	39,4	ZUSAMMEN

KOHLE, SONST. FESTEN BRENNST. 437
U. MINERALÖLERZEUGNISSEN

11	34	27	44,3	-	-	-	12 000 - 20 000
293	3244	2578	44,3	514	8,8	19,9	20 000 - 100 000
3302	52014	26869	34,1	8278	10,5	30,8	100 000 - 1 MILL.
1456	35979	11123	23,6	4974	10,6	44,7	1 MILL. - 10 MILL.
4470	59265	19876	25,1	8196	10,4	41,2	10 MILL. - 50 MILL.
.	50 MILL. - 250 MILL.
.	250 MILL. UND MEHR
.	NEUGRUENDUNGEN
9532	150536	60473	28,7	21962	10,4	36,3	ZUSAMMEN

Noch: T a b e l l e 8
EU 7 CC

Unternehmen mit vollem Geschäftsjahr, Beschäftigte, Umsatz, Wareneingang,
nach Wirtschaftsgruppen, -untergruppen und zusammengefaßten Umsatz

Wirtschaftsgruppen Wirtschaftsuntergruppen Unternehmen mit einem Umsatz von ... bis unter ... DM	Unter- nehmen mit vollem Geschäfts- jahr 1967	Beschäftigte am 30.9.1967			Umsatz 1967	Waren- eingang 1967 1)	Warenbe- stand am Anfang
		ins- gesamt	und zwar				
			Teil- beschäf- tigte	Arbeit- nehmer			
Anzahl					1 000		
	1	2	3	4	5	6	7
FAHRZEUGEN, MASCHINEN UND BÜERGEINRICHTUNGEN							
4380 FAHRZEUGEN, DEREN TEILEN UND ZUBEHÖR							
12 000 - 20 000	17	20	2	1	269	128	56
20 000 - 100 000	113	198	28	48	5842	3490	1097
100 000 - 1 MILL.	202	937	99	660	68595	46348	8023
1 MILL. - 10 MILL.	69	2416	74	2319	195628	143044	23918
10 MILL. - 50 MILL.
50 MILL. - 250 MILL.
250 MILL. UND MEHR
NEUGRUENDUNGEN
ZUSAMMEN	417	8205	311	7641	622573	458708	68522
4383 BÜROMASCHINEN, BÜROMÖBELN U. ORGANISATIONSMITTELN							
12 000 - 20 000
20 000 - 100 000
100 000 - 1 MILL.	23	147	30	112	7821	4959	745
1 MILL. - 10 MILL.	11	540	17	524	31196	18533	3843
10 MILL. - 50 MILL.
50 MILL. - 250 MILL.
250 MILL. UND MEHR
NEUGRUENDUNGEN
ZUSAMMEN	45	706	50	639	39565	23807	4679
4386 NÄHEMASCHINEN							
12 000 - 20 000
20 000 - 100 000	5	8	3	1	213	156	44
100 000 - 1 MILL.
1 MILL. - 10 MILL.
10 MILL. - 50 MILL.
50 MILL. - 250 MILL.
250 MILL. UND MEHR
NEUGRUENDUNGEN
ZUSAMMEN	10	417	75	407	24953	15515	3094
4389 LANDMASCHINEN UND LANDWIRT- SCHAFTLICHEN GERÄTEN							
12 000 - 20 000
20 000 - 100 000
100 000 - 1 MILL.
1 MILL. - 10 MILL.
10 MILL. - 50 MILL.
50 MILL. - 250 MILL.
250 MILL. UND MEHR
NEUGRUENDUNGEN
ZUSAMMEN	8	48	4	35	3190	2026	602
438 FAHRZEUGEN, MASCHINEN UND BÜERGEINRICHTUNGEN							
12 000 - 20 000
20 000 - 100 000	129	228	34	53	6708	4708	1232
100 000 - 1 MILL.	234	1142	134	819	80518	53936	9589
1 MILL. - 10 MILL.	80	2956	91	2843	226824	161577	27761
10 MILL. - 50 MILL.	15	3219	145	3201	246615	177745	27762
50 MILL. - 250 MILL.
250 MILL. UND MEHR
NEUGRUENDUNGEN
ZUSAMMEN	480	9376	440	8722	690281	500056	76897

1) einschließlich Aufwendungen für vergebene Lohnarbeiten

Warenbestand, Wareneinsatz, Rohertrag, Löhne und Gehälter
größenklassen

stand 1967			Roh- ertrag 1967 im Ver- hältnis z. Umsatz 1967	Löhne, Gehälter und gesetzliche Sozialaufwendungen 1967			Wirtschaftsgruppen Wirtschaftsuntergruppen Unternehmen mit einem Umsatz von ... bis unter ... DM
am Ende	Waren- einsatz 1967	Roh- ertrag 1967		im Verhältnis zum			
				ins- gesamt	Umsatz 1967	Rohertrag 1967	
DM			%	1 000 DM	%		
8	9	10	11	12	13	14	

FAHRZEUGEN, MASCHINEN
UND BÜROEINRICHTUNGEN

FAHRZEUGEN, DEREN TEILEN 4380
UND ZUBEHÖR

56	138	131	48,7	-	-	-	12 000 - 20 000
1010	3577	2265	38,8	292	5,0	12,9	20 000 - 100 000
8243	46128	22467	32,8	5987	8,7	26,6	100 000 - 1 MILL.
20290	146672	48956	25,0	22776	11,6	46,5	1 MILL. - 10 MILL.
.	10 MILL. - 50 MILL.
.	50 MILL. - 250 MILL.
.	250 MILL. UND MEHR
.	NEUGRUENDUNGEN
56938	470292	152281	24,5	71213	11,4	46,8	ZUSAMMEN

BÜROMASCHINEN, BÜROMÖBELN 4383
U. ORGANISATIONSMITTELN

.	12 000 - 20 000
.	20 000 - 100 000
677	5027	2794	35,7	986	12,6	35,3	100 000 - 1 MILL.
3289	19087	12109	38,8	6621	21,2	54,7	1 MILL. - 10 MILL.
.	10 MILL. - 50 MILL.
.	50 MILL. - 250 MILL.
.	250 MILL. UND MEHR
.	NEUGRUENDUNGEN
4045	24441	15124	38,2	7628	19,3	50,4	ZUSAMMEN

NAHEMASCHINEN 4386

.	12 000 - 20 000
31	169	64	27,5	4	1,7	6,3	20 000 - 100 000
.	100 000 - 1 MILL.
.	1 MILL. - 10 MILL.
.	10 MILL. - 50 MILL.
.	50 MILL. - 250 MILL.
.	250 MILL. UND MEHR
.	NEUGRUENDUNGEN
2308	16301	8652	34,7	4654	18,7	53,8	ZUSAMMEN

LANDMASCHINEN UND LANDWIRTSCHAFTLICHEN GERÄTEN 4389

.	12 000 - 20 000
.	20 000 - 100 000
.	100 000 - 1 MILL.
.	1 MILL. - 10 MILL.
.	10 MILL. - 50 MILL.
.	50 MILL. - 250 MILL.
.	250 MILL. UND MEHR
.	NEUGRUENDUNGEN
543	2085	1105	34,6	293	9,2	26,5	ZUSAMMEN

FAHRZEUGEN, MASCHINEN
UND BÜROEINRICHTUNGEN 438

.	12 000 - 20 000
1122	4118	2590	38,6	324	4,8	12,5	20 000 - 100 000
9643	53873	26645	33,1	7363	9,1	27,6	100 000 - 1 MILL.
23579	165759	61065	26,9	29397	13,0	48,1	1 MILL. - 10 MILL.
21074	184433	62182	25,2	33430	13,6	53,8	10 MILL. - 50 MILL.
.	50 MILL. - 250 MILL.
.	250 MILL. UND MEHR
.	NEUGRUENDUNGEN
63834	513119	177162	25,7	83788	12,1	47,3	ZUSAMMEN

Noch: T a b e l l e 8
EU 7 CC

Unternehmen mit vollem Geschäftsjahr, Beschäftigte, Umsatz, Wareneingang,
nach Wirtschaftsgruppen, -untergruppen und zusammengefaßten Umsatz

Wirtschaftsgruppen Wirtschaftsuntergruppen Unternehmen mit einem Umsatz von ... bis unter ... DM	Unter- nehmen mit vollem Geschäfts- jahr 1967	Beschäftigte am 30.9.1967			Umsatz 1967	Waren- eingang 1967 1)	Warenbe
		und zwar					am
		ins- gesamt	Teil- beschäf- tigte	Arbeit- nehmer			Anfang
		Anzahl			1 000		
		1	2	3	4	5	6
							7

SONSTIGEN WAREN

4390 SAEMEREIEN, BLUMEN, FUTTER-
UND DUENGEMITTELN

12 000 - 20 000
20 000 - 100 000	508	1069	214	314	27116	14907	1187
100 000 - 1 MILL.	203	1160	184	825	42713	23847	1490
1 MILL. - 10 MILL.
10 MILL. - 50 MILL.
50 MILL. - 250 MILL.
250 MILL. UND MEHR
NEUGRUENDUNGEN
ZUSAMMEN	803	2466	431	1261	76037	42321	3191

4391 LEBENDEN TIEREN SOWIE MIT
ZOOLOGISCHEM BEDARF

12 000 - 20 000	8	11	1	2	117	64	17
20 000 - 100 000	53	113	22	31	3106	1763	351
100 000 - 1 MILL.	18	71	8	39	3151	1914	319
1 MILL. - 10 MILL.
10 MILL. - 50 MILL.
50 MILL. - 250 MILL.
250 MILL. UND MEHR
NEUGRUENDUNGEN
ZUSAMMEN	79	195	31	72	6374	3741	687

4393 LACKEN, FARBEN U. SONST. AN-
STRICHBED., TAPETEN, LINOLEUM
U. AE. FUSSBODENBELAG

12 000 - 20 000	4	7	2	2	64	35	14
20 000 - 100 000	50	91	16	24	3147	2041	640
100 000 - 1 MILL.	91	396	57	259	22397	14116	3347
1 MILL. - 10 MILL.	6	187	5	179	13647	8072	1713
10 MILL. - 50 MILL.
50 MILL. - 250 MILL.
250 MILL. UND MEHR
NEUGRUENDUNGEN
ZUSAMMEN	151	681	80	464	39255	24264	5714

4395 LEDER UND SCHUHMACHERBEDARF

12 000 - 20 000
20 000 - 100 000
100 000 - 1 MILL.	3	11	3	6	729	510	175
1 MILL. - 10 MILL.
10 MILL. - 50 MILL.
50 MILL. - 250 MILL.
250 MILL. UND MEHR
NEUGRUENDUNGEN
ZUSAMMEN	13	26	6	9	1201	744	245

4397 INSTALLATIONSBEDARF F. GAS,
WASSER U. HEIZUNG

12 000 - 20 000
20 000 - 100 000
100 000 - 1 MILL.	4	22	2	16	1469	590	135
1 MILL. - 10 MILL.
10 MILL. - 50 MILL.
50 MILL. - 250 MILL.
250 MILL. UND MEHR
NEUGRUENDUNGEN
ZUSAMMEN	10	50	5	36	2925	1322	232

1) einschließlich Aufwendungen für vergebene Lohnarbeiten

Warenbestand, Wareneinsatz, Rohertrag, Löhne und Gehälter
größenklassen

stand 1967			Roh- ertrag 1967	Löhne, Gehälter und gesetzliche Sozialaufwendungen 1967			Wirtschaftsgruppen Wirtschaftsuntergruppen <u>Unternehmen</u> mit einem Umsatz von ... bis unter ... DM
am Ende	Waren- einsatz 1967	Roh- ertrag 1967	im Ver- hältnis z. Umsatz 1967	ins- gesamt	im Verhältnis zum		
					Umsatz 1967	Rohertrag 1967	
DM			%	1 000 DM	%		
8	9	10	11	12	13	14	

SUNSTIGEN WAREN

SAEMEREIEN, BLUMEN, FUTTER- 4390
UND JUENGEMITTELN

.	12 000 - 20 000
968	15126	11990	44,2	1413	5,2	11,8	20 000 - 100 000
1504	23833	18880	44,2	5442	12,7	28,8	100 000 - 1 MILL.
.	1 MILL. - 10 MILL.
.	10 MILL. - 50 MILL.
.	50 MILL. - 250 MILL.
.	250 MILL. UND MEHR
.	NEUGRUENDUNGEN
3038	42474	33563	44,1	8018	10,5	23,9	ZUSAMMEN

LEBENDEN TIEREN SOWIE MIT 4391
ZOOLOGISCHEM BEDARF

26	55	62	53,0	4	3,4	6,5	12 000 - 20 000
336	1778	1328	42,8	146	4,7	11,0	20 000 - 100 000
391	1842	1309	41,5	292	9,3	22,3	100 000 - 1 MILL.
.	1 MILL. - 10 MILL.
.	10 MILL. - 50 MILL.
.	50 MILL. - 250 MILL.
.	250 MILL. UND MEHR
.	NEUGRUENDUNGEN
753	3675	2699	42,3	442	6,9	16,4	ZUSAMMEN

LACKEN, FARBEN U. SONST. AN- 4393
STRICHBED., TAPETEN, LINOLEUM
U. AE. FUSSBODENBELAG

12	37	27	42,2	1	1,6	3,7	12 000 - 20 000
653	2028	1119	35,6	152	4,8	13,6	20 000 - 100 000
3211	14252	8145	36,4	2385	10,6	29,3	100 000 - 1 MILL.
1372	8413	5234	38,4	2384	17,5	45,5	1 MILL. - 10 MILL.
.	10 MILL. - 50 MILL.
.	50 MILL. - 250 MILL.
.	250 MILL. UND MEHR
.	NEUGRUENDUNGEN
5248	24730	14525	37,0	4922	12,5	33,9	ZUSAMMEN

LEDER UND SCHUHMACHERBEDARF 4395

.	12 000 - 20 000
.	20 000 - 100 000
172	513	216	29,6	51	7,0	23,6	100 000 - 1 MILL.
.	1 MILL. - 10 MILL.
.	10 MILL. - 50 MILL.
.	50 MILL. - 250 MILL.
.	250 MILL. UND MEHR
.	NEUGRUENDUNGEN
241	748	453	37,7	75	6,2	16,6	ZUSAMMEN

INSTALLATIONSBEDARF F. GAS, 4397
WASSER U. HEIZUNG

.	12 000 - 20 000
.	20 000 - 100 000
123	602	867	59,0	184	12,5	21,2	100 000 - 1 MILL.
.	1 MILL. - 10 MILL.
.	10 MILL. - 50 MILL.
.	50 MILL. - 250 MILL.
.	250 MILL. UND MEHR
.	NEUGRUENDUNGEN
210	1344	1581	54,1	391	13,4	24,7	ZUSAMMEN

Noch: T a b e l l e 8
EU 7 CC

Unternehmen mit vollem Geschäftsjahr, Beschäftigte, Umsatz, Wareneingang,
nach Wirtschaftsgruppen, -untergruppen und zusammengefaßten Umsatz

Wirtschaftsgruppen Wirtschaftsuntergruppen Unternehmen mit einem Umsatz von ... bis unter ... DM	Unter- nehmen mit vollem Geschäfts- jahr 1967	Beschäftigte am 30.9.1967			Umsatz 1967	Waren- eingang 1967 1)	Warenbe
		ins- gesamt	und zwar				am Anfang
			Teil- beschäf- tigte	Arbeit- nehmer			
Anzahl					1 000		
1	2	3	4	5	6	7	

4399	TECHNISCHEM BEDARF -A.N.G.-						
12 000 - 20 000	3	4	2	1	43	33	1
20 000 - 100 000	15	24	3	6	880	535	125
100 000 - 1 MILL.	37	185	26	127	11051	6891	1356
1 MILL. - 10 MILL.	3	101	3	97	8705	5553	1070
10 MILL. - 50 MILL.	-	-	-	-	-	-	-
50 MILL. -250 MILL.	-	-	-	-	-	-	-
250 MILL. UND MEHR	-	-	-	-	-	-	-
NEUGRUENDUNGEN	-	-	-	-	-	-	-
ZUSAMMEN	58	314	34	231	20679	13012	2552
439	SONSTIGEN WAREN						
12 000 - 20 000	107	137	18	6	1565	862	284
20 000 - 100 000	639	1318	260	380	34987	19627	2410
100 000 - 1 MILL.	356	1845	280	1272	81510	47868	6822
1 MILL. - 10 MILL.	12	432	29	415	28409	17047	3105
10 MILL. - 50 MILL.	-	-	-	-	-	-	-
50 MILL. -250 MILL.	-	-	-	-	-	-	-
250 MILL. UND MEHR	-	-	-	-	-	-	-
NEUGRUENDUNGEN	-	-	-	-	-	-	-
ZUSAMMEN	1114	3732	587	2073	146471	85404	12621
43	EINZELHANDEL						
12 000 - 20 000	626	765	107	27	9147	5761	3468
20 000 - 100 000	4165	7496	1435	1642	247207	170508	40660
100 000 - 1 MILL.	8063	34356	7617	22187	2249244	1614036	283376
1 MILL. - 10 MILL.	590	17933	3358	17064	1369594	960970	186568
10 MILL. - 50 MILL.	52	11921	1470	11859	975707	698183	96213
50 MILL. -250 MILL.
250 MILL. UND MEHR
NEUGRUENDUNGEN	-	-	-	-	-	-	-
INSGESAMT	13505	87830	17315	68128	6345368	4449112	758783

¹⁾ einschließlich Aufwendungen für vergebene Lohnarbeiten

Warenbestand, Wareneinsatz, Rohertrag, Löhne und Gehälter
größtenklassen

stand 1967	Waren- einsatz 1967	Roh- ertrag 1967	Roh- ertrag 1967 im Ver- hältnis z. Umsatz 1967	Löhne, Gehälter und gesetzliche Sozialaufwendungen 1967			Wirtschaftsgruppen Wirtschaftsuntergruppen	
am Ende				ins- gesamt	im Verhältnis zum	Rohertrag 1967		
					Umsatz 1967		Unternehmen mit einem Umsatz von ... bis unter ... DM	
DM			%	1 000 DM	%			
8	9	10	11	12	13	14		

TECHNISCHER BEDARF - A.N.G. - 4399

-	34	9	20,9	1	2,3	11,1	12 000 -	20 000
143	517	363	41,3	75	8,5	20,7	20 000 -	100 000
1376	6871	4180	37,8	1476	13,4	35,3	100 000 -	1 MILL.
1139	5484	3221	37,0	1219	14,0	37,8	1 MILL. -	10 MILL.
-	-	-	-	-	-	-	10 MILL. -	50 MILL.
-	-	-	-	-	-	-	50 MILL. -	250 MILL.
-	-	-	-	-	-	-	250 MILL. UND MEHR	
-	-	-	-	-	-	-	NEUGRUENDUNGEN	
2658	12906	7773	37,6	2771	13,4	35,6	ZUSAMMEN	

SONSTIGEN WAREN 439

244	902	663	42,4	13	0,8	2,0	12 000 -	20 000
2206	19831	15156	43,3	1836	5,2	12,1	20 000 -	100 000
6777	47913	33597	41,2	9830	12,1	29,3	100 000 -	1 MILL.
2921	17231	11178	39,3	4940	17,4	44,2	1 MILL. -	10 MILL.
-	-	-	-	-	-	-	10 MILL. -	50 MILL.
-	-	-	-	-	-	-	50 MILL. -	250 MILL.
-	-	-	-	-	-	-	250 MILL. UND MEHR	
-	-	-	-	-	-	-	NEUGRUENDUNGEN	
12148	85877	60594	41,4	16619	11,3	27,4	ZUSAMMEN	

EINZELHANDEL 43

3571	5658	3489	38,1	33	0,4	0,9	12 000 -	20 000
40427	170741	76466	30,9	7276	2,9	9,5	20 000 -	100 000
280683	1616729	632515	28,1	164650	7,3	26,0	100 000 -	1 MILL.
181903	965635	403959	29,5	163014	11,9	40,4	1 MILL. -	10 MILL.
88465	705931	269776	27,6	118393	12,1	43,9	10 MILL. -	50 MILL.
-	-	-	-	-	-	-	50 MILL. -	250 MILL.
-	-	-	-	-	-	-	250 MILL. UND MEHR	
-	-	-	-	-	-	-	NEUGRUENDUNGEN	
743970	4463925	1881443	29,7	600829	9,5	31,9	INSGESAMT	

Tabelle 9
EA 2 B

Arbeitsstätten mit überwiegender Einzelhandelstätigkeit von Unternehmen des Handels und Gastgewerbes,
Beschäftigte, Umsatz und Geschäftsfläche
nach Wirtschaftsklassen und Betriebsformen für den Einzelhandel insgesamt

Wirtschaftsklasse der Arbeitsstätten Betriebsformen	Arbeits- stätten	Beschäftigte				Umsatz 1967	Geschäfts- fläche am 1) 30.9.1968	Umsatz		
		insgesamt	darunter		insgesamt			darunter	je ungerech- neten Vollbe- schäftig- ten 2)	je Arbeits- stätte
			Teil- beschäf- tigte							
am 30.9.1968		am 30.9.1967								
Anzahl				1000 DM	qm	1000 DM				
1	2	3	4	5	6	7	8	9		

WAREN VERSCHIEDENER ART

43000 WAREN VERSCH. ART, HAUPT- BEKLEIDUNG, TEXTILIEN, HAUSKAT U. WOHNBEDARF	55	16527	2912	14747	2916	1516049	400162	109,1	27564,5
4300 WAREN VERSCH. ART, HAUPT- BEKLEIDUNG, TEXTILIEN, HAUSKAT U. WOHNBEDARF	55	16527	2912	14747	2956	1516049	400162	109,1	27564,5
43040 WAREN VERSCH. ART, HAUPT- NÄHRUNGS- U. GENUSSMITTEL	7	172	32	175	23	13485	8845	89,5	1926,4
4304 WAREN VERSCH. ART, HAUPT- NÄHRUNGS- U. GENUSSMITTEL	7	172	32	175	23	13485	8845	89,5	1926,4
43070 GEBRAUCHTWAREN (OHNE KRAFT- FAHRZEUGE U. ANTIQUITÄTEN)	77	118	10	118	12	3472	4674	31,4	45,1
4307 GEBRAUCHTWAREN (OHNE KRAFT- FAHRZEUGE U. ANTIQUITÄTEN)	77	118	10	118	12	3472	4674	31,4	45,1
430 WAREN VERSCHIEDENER ART	139	16817	2954	15040	2991	1533006	413681	108,3	11028,8
NÄHRUNGS- UND GENUSSMITTELN									
43100 NÄHRUNGS- UND GENUSSMITTELN VERSCH. ART (OH. REFORMW.)	3365	16218	6359	15958	6127	1447212	325844	123,9	430,1
43105 REFORMWAREN	73	248	76	233	69	13373	4467	70,2	183,2
4310 NÄHRUNGS- UND GENUSSMITTELN VERSCHIEDENER ART	3438	16466	6435	16191	6196	1460585	334311	123,0	424,8
43140 KARTOFFELN, GEMÜSE, OBST UND SÜDFRUCHTEN	1679	2558	488	2594	479	126780	38138	57,1	117,5
43141 MILCH, MILCHERZEUGNISSEN, FETTWAREN UND EIERN	329	789	171	801	178	55913	11423	83,3	169,9
43142 FISCHEN U. FISCHERZEUGNISSEN	278	863	198	877	191	39957	11662	55,0	143,9
43143 WILD UND GEFLÜGEL	27	92	18	90	19	6964	1709	88,6	257,9
43144 SÜßWAREN	183	449	132	440	117	20319	4540	56,4	111,0
43145 KAFFEE, TEE UND KAKAO	202	656	191	632	219	40684	13854	77,4	201,4
43146 BRUT, KLEIN- U. FEINGEBÄCK	239	723	213	667	197	32740	9981	57,2	137,0
43147 FLEISCH UND FLEISCHWAREN	291	1286	311	1253	344	100561	19058	94,9	345,6
43149 SONST. NÄHRUNGS- UND GENUSSM. (OH. GETRÄNKE U. TABAKWAREN)	22	64	11	61	10	3377	1471	59,7	153,5
4314 NÄHRUNGS- U. GENUSSMITT. FACH- EN. (OH. GETRÄNKE U. TABAKW.)	2650	7480	1733	7415	1754	427335	111836	68,1	161,3
43160 WEIN UND SPIRITUOSEN	200	638	122	622	124	66822	21345	121,5	334,1
43165 BIER UND ALKOHOLFREIEN GETRÄNKEN	119	243	84	250	96	9410	2618	50,3	79,1
4316 GETRÄNKEN	319	881	206	872	220	76232	23963	103,4	239,0

1) ohne Nachweis der Geschäftsfläche für die Betriebsformen "Handel in der Wohnung", "Markt-, Straßen- und Hausierhandel" sowie für "Sonstige Betriebsformen (ausgenommen Tankstellen)".

2) 3 Teilbeschäftigte bzw. 3 Lehrlinge = 1 Vollbeschäftigten

Hech: T a b e l l e 9
KA 2 B

Arbeitstätten mit Überwiegender Einzelhandelstätigkeit von Unternehmen des Handels und Gastgewerbes,
Beschäftigte, Umsatz und Geschäftsfläche
nach Wirtschaftsklassen und Betriebsformen für den Einzelhandel insgesamt

Wirtschaftsklasse der Arbeitsstätten Betriebsformen	Arbeits- stätten	Beschäftigte				Umsatz 1967	Geschäfts- fläche am 1) 30.9.1968	Umsatz					
		insgesamt	darunter		insgesamt			darunter		je umgerech- neten Vollbe- schäftig- ten 2)	je Arbeits- stätte		
			Teil- beschäf- tigte					Teil- beschäf- tigte					
am 30.9.1968		am 30.9.1967		1000 DM	qm	am 30.9.1968							
Anzahl						1000 DM	1000 DM						
1	2	3	4	5	6	7	8	9					
43190 TABAKWAREN	1635	3893	965	3671	906	312186	48850	96,8	190,9				
4319 TABAKWAREN	1635	3893	965	3671	906	312186	48850	96,8	190,9				
431 NÄHRUNGS- UND GENUSSMITTELN	8042	28720	9339	28149	9076	2276338	519000	103,0	283,1				
BEKLEIDUNG, WAESCHE, AUSSTATTUNGS- U. SPORTART., SCHUHEN													
43200 TEXTILWAREN VERSCH. ART	413	3615	847	2511	539	141913	52892	48,5	343,6				
4320 TEXTILWAREN VERSCH. ART	413	3615	847	2511	539	141913	52892	48,5	343,6				
43210 TUCHEN, FUTTERSTOFFEN U. METERN. (OHNE HEIMTEXTILIEN UND SCHNEIDEREI BEDARF)	15	139	40	143	35	7289	2871	69,4	485,9				
4321 TUCHEN, FUTTERSTOFFEN U. METERN. (OHNE HEIMTEXTILIEN UND SCHNEIDEREI BEDARF)	15	139	40	143	35	7289	2871	69,4	485,9				
43220 ÜBERBEKLEIDUNG VERSCH. ART	112	2134	605	2266	740	249777	59757	160,5	2230,2				
43224 ÜBERBEKLEIDUNG FÜR HERREN UND KNABEN	146	1151	247	1137	254	106837	29753	115,0	731,8				
43227 ÜBERBEKLEIDUNG FÜR DAMEN, MÄDCHEN UND KINDER	339	2746	594	2721	545	158864	51364	73,2	468,6				
4322 ÜBERBEKLEIDUNG (OHNE WIRK- UND STRICKWAREN)	597	6031	1446	6124	1539	515478	140934	110,8	863,4				
43230 LEIBWAESCHE, WIRK- U. STRICKW. SOW. M. STRÜMPFEN U. BABYART.	382	1821	414	1821	408	85815	29906	60,1	224,6				
43232 AUSSTEUER-, HAUS-, BETT- UND TISCHWAESCHE	24	109	27	106	25	4798	1936	54,8	199,9				
43234 NIEDER- UND KORSETTWAREN	55	250	69	257	64	10548	3537	54,8	191,8				
43236 TEXTILKURZWAREN UND SCHNEIDEREI BEDARF	28	59	12	60	11	1819	860	36,2	65,0				
43238 HANDARBEITEN UND HANDARBEITSBEDARF	25	68	9	63	6	2771	1498	44,7	110,8				
4323 WAESCHE, WIRK-, STRICK- UND TEXTILKURZWAREN SOWIE MIT SCHNEIDEREI BEDARF	514	2307	531	2307	514	105751	37737	58,1	205,7				
43240 HUETEN UND MUETZEN	41	147	23	158	24	5243	2949	42,9	127,9				
43244 SCHIRMEN	20	113	56	118	58	4407	1562	60,4	220,4				
43247 ÜBERHEMDEN, BLUSEN, KRAWATTEN, HANDSCHUHEN, SCHALS UND SONST. BEKLEIDUNGSZUBEH.	35	144	44	144	43	8671	2246	77,4	247,7				
4324 HUETEN, MUETZEN, SCHIRMEN, ÜBERHEMDEN, BLUSEN UND BEKLEIDUNGSZUBEHÖR	56	404	123	420	125	18321	6757	59,6	190,8				
43250 KUERSCHNERWAREN	40	179	22	162	15	10694	4723	65,9	267,4				
4325 KUERSCHNERWAREN	40	179	22	162	15	10694	4723	65,9	267,4				

1) ohne Nachweis der Geschäftsfläche für die Betriebsformen "Handel in der Wohnung", "Markt-, Straßen- und Hausierhandel" sowie für "Sonstige Betriebsformen (ausgenommen Tankstellen)".

2) Teilbeschäftigte bzw. 3 Lehrlinge & 1 Vollbeschäftigten

Noch: T a b e l l e 9
BA 2 B

Arbeitsstätten mit Überwiegender Einzelhandelstätigkeit von Unternehmen des Handels und Gastgewerbes,
Beschäftigte, Umsatz und Geschäftsfläche
nach Wirtschaftsklassen und Betriebsformen für den Einzelhandel insgesamt

Wirtschaftsklasse der Arbeitsstätten Betriebsformen	Arbeits- stätten	Beschäftigte				Umsatz 1967	Geschäfts- fläche am 1) 30.9.1968	Umsatz	
		insgesamt	darunter		insgesamt			darunter	
			Teil- beschäftigte					Teil- beschäftigte	
am 30.9.1968		am 30.9.1967				am 30.9.1968			
Anzahl				1000 DM	qm	1000 DM			
1	2	3	4	5	6	7	8	9	
43260 TEPPICHEN, GARDINEN UND -ZU- BEHÖR, SONST. HEIMTEXTILIEN	230	1154	144	1123	132	86526	36156	83,7	376,2
43265 BETTWAREN	46	187	39	195	38	9578	5304	61,3	208,2
4326 HEIMTEXTILIEN UND BETTWAREN	276	1341	183	1318	170	96104	41500	80,7	348,2
43270 SPORT- UND CAMPINGARTIKELN	52	192	37	190	33	14379	5739	92,2	276,5
4327 SPORT- UND CAMPINGARTIKELN	52	192	37	190	33	14379	5739	92,2	276,5
43280 SCHUHEN UND SCHUHWAREN	246	2962	669	2946	602	150375	52921	68,1	611,3
4328 SCHUHEN UND SCHUHWAREN	246	2962	669	2946	602	150375	52921	68,1	611,3
432 BEKLEIDUNG, WAESCHE, AUSSTAT- TUNGS- U. SPORTART., SCHUHEN	2249	17170	3698	16121	3572	1060304	346074	78,4	471,5
EISEN- U. METALLW., HAUSKAT U. WUHNBED. A. KUNSTSTOFF, GLAS, FEINKERAMIK U. HOLZ									
4330 EISEN-, METALL- UND KUNSTSTOFFW. VER. SCH. ART	147	818	191	421	164	42134	37630	64,9	286,6
43302 HAUSRAT AUS EISEN, METALL U. KUNSTST. (OH. OFEN, HERDE, ELEKTROGER. U. SCHNEIDW.)	122	511	139	523	127	26254	14341	64,4	215,2
43304 OFEN, HERDEN, KUEHLSCHRAEN- KEN UND WASCHMASCHINEN	40	778	63	776	69	58115	15025	80,9	1452,9
43306 SCHNEIDWAREN, BESTECKEN UND AENLICHEN STAHLWAREN	17	54	8	54	8	2495	789	52,0	146,8
43308 WAFFEN, MUNITION U. JAGDART.	23	81	12	73	10	4908	1657	76,3	213,4
4330 EISEN-, METALL- UND KUNSTSTOFFWAREN (A.N.G.)	349	2242	413	2247	398	133906	69442	71,0	383,7
43330 FEINKERAM. ERZEUGN. U. GLAS- WAREN FUEH DEN HAUSHALT	83	570	90	568	95	36446	18876	74,8	439,1
4333 FEINKERAM. ERZEUGN. U. GLAS- WAREN FUEH DEN HAUSHALT	83	570	90	568	95	36446	18876	74,8	439,1
43360 MUEBELN U. SONST. EINRICHT- TUNGS- GEGENST. (OH. GEBO. MUEBEL U. ANTIQUITAETEN)	325	1885	273	1852	264	220127	153679	131,5	677,3
43363 ANTIQUITAETEN, ANTIKEN TEPPICHEN UND MUENZEN	58	107	16	105	15	5536	5025	57,5	95,4
43366 KUNSTGEGENSTAENDEN U. BIL- DERN (NICHT ANTIQUITAETEN)	22	67	12	66	7	3595	2688	63,1	163,4
43369 KUNSTGEWERBL. ERZEUGNISSEN	48	140	30	138	30	6325	3858	54,5	131,8
4336 MUEBELN, ANTIQUITAETEN, KUNSTGEGENSTAENDEN UND GEWERBL. ERZEUGNISSEN	453	2199	331	2161	316	235583	205250	121,2	520,1
43390 SONST. HOLZW., KORB- u. KORK- U. FLECHTW. SONST. KINDERWAGEN	37	209	25	200	20	16706	24236	90,3	451,5
4339 SONST. HOLZW., KORB- u. KORK- U. FLECHTW. SONST. KINDERWAGEN	37	209	25	200	20	16706	24236	90,3	451,5

1) ohne Nachweis der Geschäftsfläche für die Betriebsformen "Handel in der Wohnung", "Markt-, Straßen- und Hausierhandel" sowie für "Sonstige Betriebsformen (ausgenommen Tankstellen)".

2) Teilbeschäftigte bzw. 3 Lehrlinge $\hat{=}$ 1 Vollbeschäftigten

Noch: T a b e l l e 9
EA 2 B

Arbeitsstätten mit überwiegender Einzelhandelstätigkeit von Unternehmen des Handels und Gastgewerbes,
Beschäftigte, Umsatz und Geschäftsfläche
nach Wirtschaftsklassen und Betriebsformen für den Einzelhandel insgesamt

Wirtschaftsklasse der Arbeitsstätten Betriebsformen	Arbeits- stätten	Beschäftigte				Umsatz 1967	Geschäfts- fläche am 1) 30.9.1968	Umsatz	
		insgesamt	darunter Teil- beschäf- tigte	insgesamt	darunter Teil- beschäf- tigte			je umgerech- neten Vollbe- schäftig- ten 2)	je Arbeits- stätte
am 30.9.1968		am 30.9.1967		1000 DM	qm	am 30.9.1968			
Anzahl				1000 DM		1000 DM			
1	2	3	4	5	6	7	8	9	
433 EISEN- U. METALLW., HAUSRAT U. WÜHNBED. A. KUNSTSTOFF, GLAS, FEINKERAMIK U. HOLZ ELEKTRO-, FEINMECH., OPT. ER- ZGN., SCHMUCK-, LEDER-, GALAN- TERIE-, SPIELW., MUSIKINSTR.	522	5220	859	5176	829	422641	317804	93,9	458,4
43400 ELEKTROTECHN. ERZEUGNISSEN (A.N.G.)	101	361	60	341	54	19269	8581	63,7	190,8
43404 RUNDFUNK-, FERNSEH- U. PHONO- GER. SOW. M. SCHALLPLATTEN	335	2022	198	1968	190	156580	42551	94,7	467,4
43407 LEUCHTEN	49	291	58	271	53	14149	8954	58,9	288,8
4340 ELEKTROTECHN. ERZGN. (A.N.G.) RUNDFUNK-, FERNSEH- UND PHONOGERÄTEN, LEUCHTEN	485	2674	316	2580	297	189998	60126	86,5	391,7
43430 FOTO- U. K. INAPP. SOWIE-BEDARF	50	537	46	559	51	40316	9023	90,2	448,0
43435 SONST. FEINMECH. U. OPT. ERZGN. (UH., ORTHOP. U. MED. ARTIKEL)	46	279	28	265	21	12209	3344	55,1	285,4
4343 FEINMECH. U. OPT. ERZEUGNISSEN (UH., ORTHOP. U. MED. ARTIKEL)	136	816	74	824	72	52525	12367	78,6	386,2
43460 UHREN, EDEL-METALL- UND SCHMUCKWAREN	350	1660	259	1644	260	96003	25633	67,6	246,2
4346 UHREN, EDEL-METALL- UND SCHMUCKWAREN	350	1660	259	1644	260	96003	25633	67,6	246,2
43480 LEDER- UND TASCHNERWAREN (OHNE SCHUHE)	107	566	179	568	179	29559	13962	71,0	276,3
4348 LEDER- UND TASCHNERWAREN (OHNE SCHUHE)	107	566	179	568	179	29559	13962	71,0	276,3
43490 GALANTERIEW. U. GESCHENKART.	36	124	19	114	14	4913	1964	44,4	136,5
43494 SPIELWAREN	120	507	126	550	163	26197	14127	65,7	218,3
43497 MUSIKINSTRUMENTEN	33	101	16	97	17	5512	3264	64,4	167,0
4349 GALANTERIE- UND SPIELWAREN SOW. M. MUSIKINSTRUMENTEN	189	732	161	761	194	36622	19355	61,5	193,8
434 ELEKTRO-, FEINMECH., OPT. ER- ZGN., SCHMUCK-, LEDER-, GALAN- TERIE-, SPIELW., MUSIKINSTR.	1307	6448	989	6377	1002	404707	131443	76,4	309,6
PAPIERWAREN U. DRUCKERZEUGN.									
43500 SCHREIB- UND PAPIERWAREN, SCHUL- UND BÜROARTIKELN	227	882	203	884	191	47342	19349	66,2	208,6
43505 SAMMLERBRIEFMARKEN	52	113	36	104	32	6345	1538	72,9	122,0
4350 SCHREIB- UND PAPIERWAREN, SCHUL- UND BÜROARTIKELN, SAMMLERBRIEFMARKEN	279	995	239	988	223	53687	20887	66,9	192,4
43540 BÜCHERN, WISSENSCHAFTLICHEN UND FACHZEITSCHRIFTEN	203	1174	251	1146	215	60819	17907	68,6	299,6

1) ohne Nachweis der Geschäftsfläche für die Betriebsformen "Handel in der Wohnung", "Markt-, Straßen- und Hausierhandel" sowie für "Sonstige Betriebsformen (ausgenommen Tankstellen)".

2) 3 Teilbeschäftigte bzw. 3 Lehrlinge = 1 Vollbeschäftigten

Noch: T a b e l l e 9
EA 2 B

Arbeitsstätten mit überwiegender Einzelhandelstätigkeit von Unternehmen des Handels und Gastgewerbes,
Beschäftigte, Umsatz und Geschäftsfläche
nach Wirtschaftsklassen und Betriebsformen für den Einzelhandel insgesamt

Wirtschaftsklasse der Arbeitsstätten Betriebsformen	Arbeits- stätten	Beschäftigte				Umsatz 1967	Geschäfts- fläche am 1) 30.9.1968	Umsatz			
		insgesamt	darunter		insgesamt			darunter		je ungerech- neten Vollbe- schäftig- ten 2) am 30.9.1968	je Arbeits- stätte
			Teil- beschäf- tigte	Teil- beschäf- tigte				Teil- beschäf- tigte	Teil- beschäf- tigte		
am 30.9.1968		am 30.9.1967		1000 DM	qm	1000 DM					
Anzahl											
1	2	3	4	5	6	7	8	9			
43545 UNTERHALTUNGSZEITSCHRIFTEN UND ZEITUNGEN	187	331	39	312	39	16489	1803	54,3	88,2		
4354 BÜCHERN, ZEITSCHRIFTEN UND ZEITUNGEN	390	1505	290	1458	254	77308	19710	65,0	198,2		
43570 MUSIKALIEN	5	13	6	12	5	196	222	23,6	39,2		
4357 MUSIKALIEN	5	13	6	12	5	196	222	23,6	39,2		
435 PAPIERWAREN U. DRUCKERZEUGN.	674	2513	535	2458	482	131151	40819	65,6	194,6		
PHARMAZEUT., ORTHOP., MED. U. KOSMET. ART. SON. M. PUTZ- UND REINIGUNGSMITTELN											
43600 APOTHEKEN	331	2681	712	2547	674	182189	50531	89,6	550,4		
43604 DROGERIEN	703	2545	426	2514	423	118639	61371	60,0	168,8		
43607 PHARMAZEUT. ERZEUGN. U. CHEMI- KALIEN (SONST. EINZELHANDEL)	4	14	2	14	2	1109	255	88,0	277,3		
4360 PHARMAZEUTISCHEN ERZEUG- NISSEN UND CHEMIKALIEN	1038	5240	1140	5075	1099	301937	112157	75,0	240,9		
43640 ORTHOP. U. MED. ARTIKELN (U. PHARMAZEUT. ERZEUGNISSE)	55	283	39	279	36	10758	4934	43,5	196,3		
4364 ORTHOP. U. MED. ARTIKELN (U. PHARMAZEUT. ERZEUGNISSE)	55	283	39	279	36	10798	4934	43,5	196,3		
43670 KOSMETISCHEN ARTIKELN UND KÖRPERPFLEGEMITTELN	99	391	73	345	58	19581	6649	61,4	197,8		
43675 FEINSEIFEN U. BÜRSTENWAREN, WASCH-, PUTZ- U. REINIGUNGSM.	283	1060	288	1077	273	53513	19914	63,6	189,1		
4367 FEINSEIFEN, KÖRPERPFLEGE-, WASCH-, PUTZ- U. REINIGUNGSM.	362	1451	361	1422	331	73094	26563	63,0	191,3		
436 PHARMAZEUT., ORTHOP., MED. U. KOSMET. ART. SON. M. PUTZ- UND REINIGUNGSMITTELN	1475	6974	1540	6776	1466	385829	143654	71,0	261,6		
KOHLE, SONST. FESTEN BRENNST. U. MINERALÖLERZEUGNISSEN											
43700 BRENNSTOFFEN	383	1754	202	1813	190	149342	296063	92,9	389,9		
4370 BRENNSTOFFEN	383	1754	202	1813	190	149342	296063	92,9	389,9		
43750 MINERALÖLERZEUGNISSEN (TANKSTELLENABSATZ IN EIGENEM NAMEN)	107	515	73	460	58	37954	1000	84,2	355,1		
4375 MINERALÖLERZEUGNISSEN (TANKSTELLENABSATZ IN EIGENEM NAMEN)	107	515	73	460	58	37994	1000	84,2	355,1		
437 KOHLE, SONST. FESTEN BRENNST. U. MINERALÖLERZEUGNISSEN	450	2269	275	2273	248	187336	297063	91,0	382,3		
FAHRZEUGEN, MASCHINEN UND BÜROEINRICHTUNGEN											
43800 KRAFTWAGEN UND KRAFTRAEDERN	354	5249	206	5407	198	522869	395138	120,3	1477,0		

1) ohne Nachweis der Geschäftsfläche für die Betriebsformen "Handel in der Wohnung", "Markt-, Straßen- und Hausierhandel" sowie für "Sonstige Betriebsformen (ausgenommen Tankstellen)".

2) Teilbeschäftigte bzw. 3 Lehrlinge $\hat{=}$ 1 Vollbeschäftigten

Wirtschaftsklasse der Arbeitsstätten Betriebsformen	Arbeits- stätten	Beschäftigte				Umsatz 1967	Geschäfts- fläche am 30.9.1968	Umsatz			
		insgesamt	darunter Teil- beschäf- tigte	insgesamt	darunter Teil- beschäf- tigte			je ungerech- neten Vollbe- schäftig- ten 2)	je Arbeits- stätte		
		am 30.9.1968	am 30.9.1967			1000 DM	qm	am 30.9.1968	1000 DM		
		1	2	3	4	5	6	7	8	9	
43804 KRAFTFAHRZEUGTEILEN, -ZUBEHÖR UND REIFEN	124	1460	72	1379	75	69751	70027	56,6	562,5		
43807 FAHRRAEDERN, DEREN TEILEN U. ZUBEHÖR SON. N. KUPEDS	104	273	36	276	38	11112	10287	50,6	106,8		
4380 FAHRZEUGEN, DEREN TEILEN UND ZUBEHÖR	582	6982	314	7062	311	603732	475452	104,2	1037,3		
43830 BUCKMASCHINEN, BUCKRUMUEBELN U. ORGANISATIONSMITTELN	59	758	55	749	54	44612	13403	65,0	756,1		
4383 BUCKERMASCHINEN, BUCKRUMUEBELN U. ORGANISATIONSMITTELN	59	758	55	749	54	44612	13403	65,0	756,1		
43860 NAEHMASCHINEN	24	96	18	98	20	5218	1961	63,2	217,4		
4386 NAEHMASCHINEN	24	96	18	98	20	5218	1961	63,2	217,4		
43890 LANDMASCHINEN UND LANDWIRT- SCHAFTLICHEN GERÄTEN	8	40	4	48	4	3150	1420	99,7	398,8		
4389 LANDMASCHINEN UND LANDWIRT- SCHAFTLICHEN GERÄTEN	8	40	4	48	4	3150	1420	99,7	398,8		
438 FAHRZEUGEN, MASCHINEN UND GEGENSTÄNDE	673	7876	391	7957	389	656752	492266	99,5	975,9		
SONSTIGEN WAREN											
43900 SAEMEREIEN, FUTTER- UND DUENGEMITTELN	82	246	40	245	44	12454	9353	58,9	152,4		
43905 BLÜMEN UND PFLANZEN	882	2383	422	2303	402	64405	42951	32,3	73,0		
4390 SAEMEREIEN, BLÜMEN, FUTTER- UND DUENGEMITTELN	564	2629	462	2548	446	76899	52364	34,9	79,8		
43910 LEBENDEN TIEREN SOWIE MIT ZOOLOGISCHEN BEDARF	59	216	29	207	32	6570	4915	34,2	66,4		
4391 LEBENDEN TIEREN SOWIE MIT ZOOLOGISCHEN BEDARF	59	216	29	207	32	6570	4915	34,2	66,4		
43930 LACKEN, FARBEN UND SONSTIGER ANSTRICHBEDARF	54	149	21	139	19	6949	5636	54,2	128,7		
43935 TAPETEN, LINOLEUM UND AE. FUSSBODENBELAG	137	579	69	576	67	33602	18340	64,5	245,3		
4393 LACKEN, FARBEN U. SONST. AN- STRICHBED., TAPETEN, LINOLEUM U. AE. FUSSBODENBELAG	151	728	90	715	86	40551	23976	62,5	212,3		
43950 LEDER UND SCHUHMACHERBEDARF	16	31	8	28	6	1336	632	53,4	83,5		
4395 LEDER UND SCHUHMACHERBEDARF	16	31	8	28	6	1336	632	53,4	83,5		
43970 INSTALLATIONSBEDARF F. GAS, WASSER U. HEIZUNG	13	62	4	55	5	3164	966	53,4	243,4		
4397 INSTALLATIONSBEDARF F. GAS, WASSER U. HEIZUNG	13	62	4	55	5	3164	966	53,4	243,4		
43990 TECHNISCHER BEDARF (A.N.G.)	69	330	32	319	34	21212	24260	68,9	307,4		
4399 TECHNISCHER BEDARF (A.N.G.)	69	330	32	319	34	21212	24260	68,9	307,4		
439 SONSTIGEN WAREN	1352	3996	625	3872	609	149732	107173	43,6	110,7		
43 EINZELHANDEL INSGESAMT	17323	98003	21405	94199	20664	7207836	2808977	91,1	416,1		
davon:											
Laden-, Etagegeschäft	14118	82441	19227	79034	18519	5821958	2140552	88,6	412,4		
Versandgeschäft	258	5028	456	4782	474	730326	108553	157,7	2850,7		
Ortsfester Straßenverkaufs- stand oder Kiosk	363	912	147	845	112	6288					

7) ohne Nachweis der Geschäftsfäche für die Betriebsformen "Handel in der Wohnung", "Markt-, Straßen- und Hausierhandel" sowie für "Sonstige Betriebsformen (ausgenommen Tankstellen)".

2) 3 Teilbeschäftigte bzw. 3 Lehrlinge 2 1 Vollbeschäftigten

Tabelle 10
EA 2 DArbeitsstätten mit Überwiegender Einzelhandelstätigkeit von Unternehmen des Handels und Gastgewerbes,
Beschäftigte, Umsatz und Geschäftsfläche nach Ortsteilen, Bezirken und Wirtschaftsgruppen

Ortsteile 1) Bezirke 1) Wirtschaftsgruppen 2)		Arbeits- stätten	Beschäf- tigte	Umsatz 1967	Geschäfts- fläche 3) am 30.9.1968	Ortsteile 1) Bezirke 1) Wirtschaftsgruppen 2)	Arbeits- stätten	Beschäf- tigte	Umsatz 1967	Geschäfts- fläche 3) am 30.9.1968	
		am 30.9.1968						am 30.9.1968			
		Anzahl		1000 DM	qm			Anzahl		1000 DM	qm
		1	2	3	4			1	2	3	4
101	43 zusammen	309	9796	740323	216636	118	43 zusammen	17	70	7418	1337
	darunter 431	90	398	32632	6934		darunter 437	3	29	3252	-
	432	62	3332	291143	72460	119	43 zusammen	4	104	9874	9880
	433	25	315	27583	8903						
	434	50	1042	98187	17086	120	43 zusammen	24	229	18797	9974
	435	29	320	23814	4271		darunter 431	11	29	1835	433
	436	20	168	8618	2483		438	3	136	12611	8795
	438	9	70	14525	2386						
102	43 zusammen	186	3597	178766	54800	121	43 zusammen	34	121	7660	2633
	darunter 431	56	226	18179	4798		darunter 431	17	76	5932	1651
	432	35	2215	89048	26126	122	43 zusammen	59	205	10901	6728
	434	27	256	16232	6470		darunter 431	32	121	6245	2977
	435	18	144	9112	2850						
	436	15	139	8282	2464	123	43 zusammen	79	280	22304	6062
	438	8	225	10362	3287		darunter 431	37	164	14685	3070
103	43 zusammen	4	61	6956	1924		432	6	17	1250	640
104	43 zusammen	82	267	19777	4721		434	9	26	2491	514
	darunter 431	47	140	11837	1990		436	11	36	2365	1078
	432	11	51	4287	1347	124	43 zusammen	97	336	20961	7389
	434	6	18	1653	272		darunter 431	53	183	13584	3179
	436	7	27	1104	318		432	10	41	1948	625
105	43 zusammen	73	244	19472	7792		436	13	59	3211	1151
	darunter 431	29	69	4526	1182	125	43 zusammen	41	181	22716	6376
	433	5	33	2540	2223		darunter 431	22	76	8462	1812
	434	7	25	2416	390		436	4	16	1216	403
	436	5	23	1442	500		438	4	66	11177	3171
106	43 zusammen	106	300	23606	10264	126	43 zusammen	54	363	20143	4482
	darunter 431	38	109	9494	2013		darunter 431	28	184	9602	1912
	432	16	55	3017	1247		436	5	23	1036	550
	433	10	29	4439	3227	127	43 zusammen	24	149	13465	14031
	434	14	48	3904	1391		darunter 431	13	29	2346	474
	436	7	23	1331	665						
107	43 zusammen	439	5319	455687	134917	128	43 zusammen	10	53	4660	2377
	darunter 431	72	316	24849	4572	129	43 zusammen	175	1232	54660	20303
	432	114	1741	108851	32868		darunter 431	91	818	33058	6371
	433	72	626	75457	34442		432	17	74	3001	1474
	434	83	580	46512	11071		433	6	51	2635	2287
	435	38	428	23671	7783		434	13	39	1986	707
	436	28	222	13292	4763		436	14	75	4510	1557
	438	15	162	64722	8598		438	7	75	4938	3872
108	43 zusammen	122	316	15105	9231	130	43 zusammen	132	521	34833	10874
	darunter 431	66	157	9476	2791		darunter 431	65	339	28337	6035
	432	11	26	1241	943		432	13	26	671	324
	434	11	36	1079	971		433	8	24	938	974
	436	10	42	2192	872		434	9	19	788	532
109	43 zusammen	119	567	37962	16752		436	10	37	2035	664
	darunter 431	45	171	13111	3424	131	43 zusammen	329	1454	99382	45433
	432	21	105	4948	2432		darunter 431	161	677	56290	11786
	433	9	48	3782	3506		432	37	242	12447	3930
	434	13	67	6240	1783		433	19	66	4308	6186
110	43 zusammen	134	510	33657	20202		434	16	75	3560	1056
	darunter 431	57	139	10567	2506		436	33	141	7562	2741
	433	13	102	10581	13176		438	14	113	8873	11271
	434	11	32	2076	606	132	43 zusammen	28	109	5495	11929
	436	10	28	1498	560		darunter 431	20	47	3665	950
	438	5	126	5125	340		437	4	22	1107	4052
111	43 zusammen	156	398	23173	9399	133	43 zusammen	44	133	8614	9986
	darunter 431	64	152	10517	2472		darunter 431	29	87	6228	1261
	432	30	113	6127	2653	134	43 zusammen	41	172	9928	4593
	436	11	39	2517	1020		darunter 431	21	74	5287	1517
	437	4	14	1244	1333	135	43 zusammen	57	247	12508	20180
112	43 zusammen	127	368	23157	12706		darunter 431	32	115	8925	1625
	darunter 431	59	125	8079	2397		436	5	24	1321	466
	432	21	74	3803	1959	136	43 zusammen	8	22	1606	317
	434	15	78	6233	2061						
	435	6	18	1067	166	137	43 zusammen	-	-	-	-
	436	8	32	2363	704						
113	43 zusammen	109	1068	97461	36237	138	43 zusammen	5	13	836	293
	darunter 431	39	106	8955	2282						
	432	18	68	4215	2242	139	43 zusammen	126	438	28512	10449
	434	8	25	1659	419		darunter 431	67	248	19638	4563
	435	8	21	1360	466		432	15	48	2137	908
	438	10	68	9799	5007		436	11	49	3081	1048
114	43 zusammen	287	1347	105786	38759	1	43 zusammen	3698	30870	2212283	787003
	darunter 431	90	305	28411	4364		davon 430	54	6302	426664	158034
	432	60	266	22495	6484		431	1517	5845	427132	93763
	433	16	70	5711	6391		432	555	8630	568799	162410
	434	32	232	13868	4949		433	242	1611	154442	104379
	435	26	88	6037	1040		434	369	2720	24783	53314
	436	16	87	5050	1348		435	200	1219	75196	19618
	438	16	185	19494	11813		436	288	1469	83148	30005
115	43 zusammen	53	128	6884	2080		437	86	504	38906	59778
	darunter 431	37	69	4200	928		438	130	1771	194450	90234
	433	4	26	1266	430		439	257	799	28763	15468
116	43 zusammen						
117	43 zusammen						

Noch: T a b e l l e 10
EA 2 D

Noch: T a b e l l e 10
EA 2 D

1) 2) 3) Anmerkungen am Schluß der Tabelle

Neuh: T a b e l l e 10
EA 2 D

Arbeitsstätten mit überwiegender Einzelhandelstätigkeit von Unternehmen des Handels und Gastgewerbes,
Beschäftigte, Umsatz und Geschäftsfläche nach Ortsteilen, Bezirken und Wirtschaftsgruppen

Ortsteile 1) Bezirke 1) Wirtschaftsgruppen 2)					Ortsteile 1) Bezirke 1) Wirtschaftsgruppen 2)						
Arbeits- stätten	Beschäf- tigte	Umsatz 1967	Geschäfts- fläche 3) am 30.9.1968		Arbeits- stätten	Beschäf- tigte	Umsatz 1967	Geschäfts- fläche 3) am 30.9.1968			
am 30.9.1968					am 30.9.1968						
Anzahl				1000 DM	qm	Anzahl				1000 DM	qm
1	2	3	4		1	2	3	4			
311 43 zusammen	162	678	42097	22729	403 43 zusammen	158	1141	84464	26146		
darunter 431	62	175	13690	2991	darunter 431	66	242	14997	4785		
432	20	56	3332	1505	432	25	154	17012	4174		
433	14	33	1793	3681	434	12	51	2213	677		
434	19	54	2462	1534	436	13	61	3200	1066		
436	9	35	1707	821	438	6	73	8110	5267		
438	10	262	16436	10433							
312 43 zusammen	216	1008	82731	23829	404 43 zusammen	137	631	36503	15974		
darunter 431	79	249	21257	3982	darunter 431	52	153	8451	2284		
432	36	136	8295	3002	432	25	186	10098	5768		
433	18	85	5789	4393	434	16	69	3410	1294		
435	26	116	6174	2164	435	9	44	2521	455		
438	9	235	29668	6512	436	14	72	4385	1585		
313 43 zusammen	121	421	29402	10153	405 43 zusammen	70	327	9664	9326		
darunter 431	48	139	11168	2616	darunter 431	42	105	6556	1655		
432	20	71	3079	1002	436	6	19	1256	408		
433	13	39	2066	1137							
436	11	54	3039	1290	406 43 zusammen	108	328	20888	8533		
438	5	56	7693	1303	darunter 431	63	203	15509	3311		
314 43 zusammen	108	382	26640	7222	436	10	40	2159	657		
darunter 431	53	175	14721	2845	407 43 zusammen	96	326	21676	9266		
432	22	65	4040	1169	darunter 431	50	170	14707	3244		
433	5	19	1584	735	432	12	30	1592	749		
436	10	65	4221	1633	436	11	45	2363	950		
315 43 zusammen	113	402	23679	8347	408 43 zusammen	71	197	11868	4645		
darunter 431	56	132	7910	2007	darunter 431	41	128	8742	2570		
432	17	56	2793	1255	436	7	28	1605	544		
433	7	20	1105	1284							
434	11	39	2110	1274	409 43 zusammen	183	845	48307	16061		
436	10	38	1943	724	darunter 431	83	267	22963	5236		
316 43 zusammen	137	442	27216	9653	432	30	133	5594	2474		
darunter 431	68	188	15604	3387	434	15	95	6287	1386		
432	13	86	3961	1056	436	15	94	2519	1558		
433	9	21	1240	1339	438	7	131	5826	1248		
434	11	33	1511	794							
436	13	56	2773	1071	410 43 zusammen	101	601	28621	24865		
317 43 zusammen	140	521	38403	20088	darunter 431	47	128	10538	2408		
darunter 431	69	278	24204	5792	436	10	44	2918	953		
434	12	33	2131	768	437	3	25	2457	5200		
436	17	67	4368	1650	438	9	179	5927	9366		
437	8	32	2287	4752	411 43 zusammen	95	389	27907	11203		
438	7	59	2781	5410	darunter 431	56	179	12748	2798		
318 43 zusammen	208	888	59924	22327	436	10	38	2202	964		
darunter 431	112	449	38450	8778	438	3	116	10845	4671		
432	19	59	3803	1095	412 43 zusammen	92	252	15503	7744		
434	11	32	1288	697	darunter 431	41	118	9196	2241		
436	15	66	5075	1656	432	13	39	1296	1225		
438	7	35	1316	1485	433	6	14	1080	940		
319 43 zusammen	162	963	53625	38583	434	9	24	1366	908		
darunter 431	77	272	16921	4546	413 43 zusammen	148	529	36201	14870		
432	21	69	2259	1828	darunter 431	67	225	18864	3545		
433	9	410	21872	7655	432	22	63	2561	1256		
436	14	53	3234	1391	433	8	58	4431	4878		
438	13	82	5312	10547	436	15	67	3780	1307		
320 43 zusammen	158	911	63747	32158	438	6	44	3800	2323		
darunter 431	88	363	29614	7541	414 43 zusammen	122	762	66564	35452		
432	12	145	4402	2063	darunter 431	47	253	17546	4209		
436	17	79	3820	1631	432	16	35	1740	823		
438	7	78	9670	7403	436	12	39	3012	833		
321 43 zusammen	162	560	39023	32349	437	3	62	8503	430		
darunter 431	86	289	22524	6448	438	11	311	33331	27216		
432	9	36	1569	685	415 43 zusammen	151	533	33462	12963		
436	10	47	2966	1127	darunter 431	58	156	11484	2896		
437	10	36	3319	4788	432	31	203	12287	4373		
438	15	85	6273	17038	434	14	29	1770	746		
3 43 zusammen	2717	11311	755352	338180	436	11	52	3068	1069		
davon 430	17	850	62432	23924	437	3	15	1543	870		
431	1256	4009	306410	76925	416 43 zusammen	48	152	11282	6359		
432	340	1464	75072	31916	darunter 431	25	75	6184	1928		
433	142	1062	77590	35590	432	6	29	1388	482		
434	203	603	32310	15253	438	5	18	2150	1699		
435	112	300	13920	5917	417 43 zusammen	95	380	23841	8904		
436	224	965	55940	21605	darunter 431	44	147	10861	2490		
437	72	268	18093	40688	436	9	35	1634	897		
438	120	1133	92337	71312	438	6	47	3179	1835		
439	231	657	21248	15050	418 43 zusammen	134	518	37842	19860		
401 43 zusammen	156	650	39707	14646	darunter 431	63	172	12390	3579		
darunter 431	64	217	16911	3646	432	17	71	4297	1596		
432	33	237	11888	5162	433	12	92	6426	5761		
433	10	29	1778	1641	436	12	40	1996	813		
434	16	84	4592	1755	438	6	85	9780	6003		
436	10	35	2045	872	419 43 zusammen	42	112	6855	1857		
402 43 zusammen	56	125	6575	2526	darunter 431	22	53	4229	872		
darunter 431	35	63	3746	993	436	6	25	1059	311		

1) 2) 3) Anmerkungen am Schluß der Tabelle

Noch: T a b e l l e 10
EA 2 D

Arbeitsstätten mit überwiegender Einzelhandelstätigkeit von Unternehmen des Handels und Gastgewerbes,
Beschäftigte, Umsatz und Geschäftsfläche nach Ortsteilen, Bezirken und Wirtschaftsgruppen

Ortsteile 1) Bezirke 1) Wirtschaftsgruppen 2)	Arbeits- stätten	Beschäf- tigte	Umsatz 1967	Geschäfts- fläche 3) am 30.9.1968	Ortsteile 1) Bezirke 1) Wirtschaftsgruppen 2)	Arbeits- stätten	Beschäf- tigte	Umsatz 1967	Geschäfts- fläche 3) am 30.9.1968
am 30.9.1968					am 30.9.1968				
Anzahl					Anzahl				
1000 DM					1000 DM				
qm					qm				
1	2	3	4	5	1	2	3	4	5
420 43 zusammen	37	137	7157	4485	502 43 zusammen	67	389	36328	11799
darunter 431	24	68	4820	1176	darunter 431	28	112	11415	2263
					433	5	18	4861	2027
421 43 zusammen	55	264	24364	16842	436	5	31	1577	348
darunter 431	22	130	9706	3309	438	5	154	14515	5440
433	6	42	8520	8234					
438	6	17	2698	1538	503 43 zusammen	55	220	13231	4348
422 43 zusammen	57	308	22897	9736	darunter 431	21	76	6989	1524
darunter 431	25	72	4918	1146	432	13	59	2902	1093
432	6	36	3868	2490	434	3	23	1131	245
433	5	21	7275	1885	504 43 zusammen	64	260	20133	7615
436	5	19	1108	390	darunter 431	27	90	7125	1536
438	5	136	4896	3400	432	8	24	3927	580
423 43 zusammen	110	454	33281	17570	433	6	29	1918	1328
darunter 431	51	243	22004	6257	434	4	18	1709	742
432	13	45	2006	1112	436	8	54	2563	831
433	7	27	2259	3913	505 43 zusammen	104	1844	139426	45523
434	8	26	1405	469	darunter 431	39	178	19542	3669
436	12	54	2464	771	432	20	289	32206	5354
424 43 zusammen	105	366	22641	7669	434	16	119	9103	2229
darunter 431	45	146	11118	2663	436	8	66	3909	1052
432	15	50	2574	980	438	4	114	8949	2250
434	9	32	1421	614	506 43 zusammen	62	279	13372	9281
436	8	39	2748	834	darunter 431	34	103	8740	2591
437	3	39	2176	897	507 43 zusammen	78	340	21975	10279
425 43 zusammen	76	280	19837	5131	darunter 431	36	105	6715	1950
darunter 431	47	211	16648	3424	432	14	70	4059	1070
436	4	16	1070	370	433	8	46	3479	3880
426 43 zusammen	66	196	13008	10914	434	7	43	3808	1704
darunter 431	35	93	7159	1703	436	5	18	1125	457
438	5	27	1563	7089	508 43 zusammen	85	265	25317	12923
427 43 zusammen	176	1603	125134	43490	darunter 431	43	121	10943	1961
darunter 431	65	245	22572	4595	436	7	29	1198	728
432	37	263	17703	5694	438	9	52	9903	2777
433	11	120	13107	8828	509 43 zusammen	88	359	25287	7192
434	18	134	7056	2283	darunter 431	47	217	18905	3653
436	12	85	4747	1426	434	7	23	1063	562
438	8	37	4777	2855	436	11	55	2977	1234
428 43 zusammen	134	693	47816	18331	510 43 zusammen	43	380	25094	10603
darunter 431	70	255	20513	3613	darunter 431	19	69	4436	1137
432	18	71	4245	1348	432	8	197	12419	4381
434	10	59	3259	968	434	4	33	1606	316
436	12	49	2710	1006	436	5	27	1524	435
437	4	18	1216	2300	511 43 zusammen	38	122	9876	4331
429 43 zusammen	132	453	26593	8142	darunter 431	22	71	6370	1578
darunter 431	71	236	17153	4102	512 43 zusammen	98	408	31596	13370
432	18	65	2387	792	darunter 431	55	255	22402	4694
436	19	75	4028	1721	432	9	19	1101	343
430 43 zusammen	126	513	31348	12341	434	8	24	1059	586
darunter 431	67	243	19792	3947	436	11	48	3470	1110
432	11	22	1250	501	513 43 zusammen	137	363	33110	15846
433	5	17	1287	1988	darunter 431	66	187	13387	3393
436	10	60	2791	958	432	18	50	2025	1074
431 43 zusammen	172	657	48969	21111	433	10	34	12984	1405
darunter 431	82	278	28003	5467	436	9	23	1350	611
432	21	101	5318	1958	514 43 zusammen	165	679	45420	16527
434	15	60	2734	910	darunter 431	87	382	31767	6312
436	19	72	4359	1650	432	16	60	2292	890
438	5	44	2834	4220	433	7	27	1170	915
432 43 zusammen	306	1282	107040	33999	436	15	74	4551	1388
darunter 431	152	675	73239	12694	438	10	59	2455	3803
432	36	143	7184	2962	515 43 zusammen	405	5164	712186	146380
434	19	64	3060	1326	darunter 431	186	749	67500	14344
436	36	144	7611	2910	432	52	123	7129	2672
438	12	114	8581	7498	433	21	87	5570	10257
4 43 zusammen	3615	16004	1098015	460961	436	39	154	9180	3829
davon 430	24	1492	106453	33907	438	18	122	5255	12825
431	1722	5949	484267	108786	516 43 zusammen	35	96	5482	4788
432	472	2133	122700	49673	darunter 431	21	67	4263	755
433	187	782	63827	57076	517 43 zusammen	81	269	17612	8429
434	246	986	49194	18863	darunter 431	36	118	10093	2235
435	122	334	14334	5223	432	7	16	1014	354
436	336	1433	76727	29297	434	5	23	1372	424
437	71	368	28764	37398	436	9	41	2280	1159
438	135	1658	118960	100750	518 43 zusammen	126	466	33269	14695
439	300	869	32789	19988	darunter 431	67	243	19981	4517
501 43 zusammen	130	440	30374	12608	432	10	57	2880	1311
darunter 431	48	177	16457	2977	433	5	34	2983	2168
432	27	107	4244	2495	436	13	47	2542	971
433	11	25	2678	3614	438	5	17	1371	1182
434	10	30	1805	734					
436	13	49	2482	1314					

1) 2) 3) Anmerkungen am Schluß der Tabelle

Noch: T a b e l l e 10
EA 2 D

Arbeitsstätten mit überwiegender Einzelhandelstätigkeit von Unternehmen des Handels und Gastgewerbes,
Beschäftigte, Umsatz und Geschäftsfläche nach Ortsteilen, Bezirken und Wirtschaftsgruppen

Ortsteile 1) Bezirke 1) Wirtschaftsgruppen 2)					Ortsteile 1) Bezirke 1) Wirtschaftsgruppen 2)				
Arbeits- stätten		Beschäf- tigte	Umsatz 1967	Geschäfts- fläche 3) am 30.9.1968	Arbeits- stätten		Beschäf- tigte	Umsatz 1967	Geschäfts- fläche 3) am 30.9.1968
am 30.9.1968					am 30.9.1968				
Anzahl			1000 DM	qm	Anzahl			1000 DM	qm
1	2		3	4	1	2		3	4
519 43 zusammen	130	451	36916	16018	6 43 zusammen	327	1269	96028	25246
darunter 431	60	212	20783	3979	davon 431	79	787	39934	9255
432	15	44	2329	1060	432	33	177	12891	12691
433	9	50	3009	1094	434	42	242	11499	4306
434	9	25	1537	611	435	52	258	13275	4692
436	13	62	3597	1036	436	28	102	6921	15448
520 43 zusammen	41	124	8079	4459	437	25	393	21649	16046
darunter 431	24	83	5801	1262	438	54	178	7212	6141
436	5	19	1065	598	439	158	511	29231	16499
521 43 zusammen	21	65	4495	1591	701 43 zusammen	74	227	13704	3495
darunter 431	11	35	2915	588	darunter 432	16	41	2184	1163
522 43 zusammen	30	92	6635	2671	433	12	68	5601	3872
darunter 431	16	57	4686	1071	434	17	47	1831	955
523 43 zusammen	23	86	4505	5192	436	13	42	1957	1938
darunter 431	10	28	2168	728	702 43 zusammen	341	3625	239741	91874
437	3	18	1035	2402	darunter 431	119	401	35673	6737
524 43 zusammen	37	132	8991	4854	432	65	785	42260	14466
darunter 431	17	78	6398	1929	433	25	205	11649	11100
437	3	14	1040	820	434	38	320	14638	5988
525 43 zusammen	117	644	44474	15980	436	28	351	15701	3892
darunter 431	59	241	21427	4441	437	9	153	17724	16884
432	13	130	7247	2820	438	19	164	9568	9791
434	11	68	3820	1388	703 43 zusammen	9	20	1199	217
436	10	65	3745	1288	704 43 zusammen
438	5	68	5689	4900	705 43 zusammen	114	455	34394	27758
526 43 zusammen	481	2003	143997	70854	darunter 431	59	218	21838	4989
darunter 431	232	986	85965	19968	436	11	51	2526	1014
432	60	229	12749	4465	437	5	22	1337	2200
433	20	84	4859	4312	438	11	92	6458	5616
436	45	228	13304	5289	706 43 zusammen	10	20	1374	564
438	28	199	15355	21986	darunter 431	4	11	1178	230
5 davon 43 zusammen	2741	15940	1497180	478156	707 43 zusammen	14	51	3371	592
430	15	4680	667974	114647	darunter 431	11	38	2684	532
431	1311	5040	437173	95055	708 43 zusammen	10	24	1686	472
432	337	1588	103211	32651	709 43 zusammen	34	101	5939	2448
433	146	730	56236	42887	darunter 431	20	64	4068	1499
434	181	732	40154	16587	437	3	14	1137	550
435	76	218	8669	3530	710 43 zusammen	125	395	26147	10319
436	262	1192	66926	26071	darunter 431	63	220	17889	3757
437	96	321	20871	50654	434	6	27	1492	874
438	111	897	74761	73336	436	12	53	3309	1003
439	206	542	21205	22738	711 43 zusammen	141	647	45568	24350
601 43 zusammen	180	848	54882	26764	darunter 431	88	269	19494	4218
darunter 431	81	400	33674	8268	432	7	28	1223	407
432	26	80	4204	1940	433	6	13	1392	593
433	10	54	3958	2339	436	11	74	4583	1264
436	19	85	4709	1601	438	5	193	16566	12322
438	6	110	3812	7339	712 43 zusammen	288	1055	76051	28419
602 43 zusammen	175	1899	103611	39745	darunter 431	164	496	40047	8911
darunter 431	69	298	20076	7079	432	39	122	6071	2312
432	30	627	31982	5980	434	15	76	4333	1284
434	18	160	7976	2886	436	18	88	5651	1633
436	13	86	4232	1379	438	8	130	10517	4460
438	6	161	7103	2740	713 43 zusammen	94	382	23020	7879
603 43 zusammen	135	591	42886	20125	darunter 431	52	260	18597	4683
darunter 431	69	243	20345	3995	436	12	44	1633	1264
432	9	47	2377	747	714 43 zusammen
433	6	43	3645	3349	715 43 zusammen	24	75	5997	2530
436	12	53	2363	854	darunter 431	17	52	4714	1208
438	7	101	9788	5666	716 43 zusammen	16	38	2554	1543
604 43 zusammen	15	40	3139	2399	darunter 431	11	26	2100	773
darunter 431	6	17	1780	381	717 43 zusammen	33	171	10275	2874
605 43 zusammen	18	46	2776	3067	darunter 431	21	121	8122	1904
darunter 431	14	27	2057	447	436	4	20	1112	375
606 43 zusammen	13	34	2218	353	718 43 zusammen	115	598	40167	32711
607 43 zusammen	59	159	9872	3633	darunter 431	61	287	22842	6067
darunter 431	34	84	5979	1446	432	11	75	3018	1593
608 43 zusammen	19	72	3904	1963	436	9	52	3256	1272
darunter 431	13	55	3223	1275	437	4	23	2358	4220
609 43 zusammen	3	8	724	414	438	6	73	5069	16486
610 43 zusammen	7	21	1370	350	719 43 zusammen	5	30	1802	3602
611 43 zusammen	19	61	4006	2367	720 43 zusammen	28	85	6981	4635
darunter 431	11	41	2938	656	darunter 431	16	46	3699	1306
612 43 zusammen	12	31	2194	794	438	3	14	1851	2380
darunter 431	8	23	1774	514					
613 43 zusammen	-	-	-	-					
614 43 zusammen	3	34	813	545					

1) 2) 3) Anmerkungen am Schluss der Tabelle

Noch: T a b e l l e 10
EA 2 D

Arbeitsstätten mit überwiegender Einzelhandelstätigkeit von Unternehmen des Handels und Gastgewerbes
Beschäftigte, Umsatz und Geschäftsfläche nach Ortsteilen, Bezirken und Wirtschaftsgruppen

Ortsteile ¹⁾ Bezirke ¹⁾ Wirtschaftsgruppen ²⁾	Arbeits- stätten	Beschäf- tigte	Umsatz 1967	Geschäfts- fläche ³⁾ am 30.9.1968	Hamburg insgesamt	Arbeits- stätten	Beschäf- tigte	Umsatz 1967	Geschäfts- fläche ³⁾ am 30.9.1968
	am 30.9.1968					am 30.9.1968			
	Anzahl		1000 DM	qm		Anzahl		1000 DM	qm
	1	2	3	4		1	2	3	4

721	43	zusammen	7	15	1070	962	Hamburg insgesamt	17323	98003	7207836	2808977	
7	43	zusammen	1570	8307	557005	255386	davon	430	139	16817	1533006	413681
		430	11	1116	66423	20931		431	8042	28720	2276338	519000
		431	802	2794	220510	51373		432	2249	17170	1060304	346074
		432	186	1153	58602	21811		433	922	5220	422641	317804
		433	72	405	25103	29478		434	1307	6448	404707	131443
		434	98	534	25014	10639		435	674	2513	131191	40819
		435	53	135	5536	1462		436	1475	6974	385829	143654
		436	124	798	40812	14134		437	490	2269	187336	297063
		437	46	302	30126	37629		438	673	7876	656752	492266
		438	66	727	53191	59597		439	1352	3996	149732	107173
		439	112	347	11688	8332						

1) 101 - 103 Hamburg-Altstadt
104 - 107 Neustadt
108 - 112 St. Pauli
113 - 114 St. Georg
115 - 116 Klosterhof
117 - 119 Hammerbrook
120 - 121 Borgfelde
122 - 124 Hamm-Nord
125 - 126 Hamm-Mitte
127 - 128 Hamm-Süd
129 - 130 Horn
131 Billstedt
132 Billbrook
133 - 134 Rothenburgsort
135 Veddel
136 Kleiner Grasbrook
137 Steinwerder
138 Waltersdorf
139 Finkenwerder

1 Bezirk Hamburg-Mitte

201 - 206 Altona-Altstadt
207 - 209 Altona-Nord
210 - 213 Ottensen
214 - 216 Bahrenfeld
217 Groß-Flottbek
218 Othmarschen
219 Lurup
220 Osdorf
221 Nienstedten
222 - 223 Blankenese
224 Tsebrook
225 Silldorf
226 Rissen

2 Bezirk Altona

301 - 310 Eimsbüttel
311 - 312 Rotherbaum
313 - 314 Harvestehude
315 - 316 Hoheluft-West
317 Lokstedt
318 Niendorf
319 Schnelsen
320 Eidelstedt
321 Stellingen

3 Bezirk Eimsbüttel

401 - 402 Hoheluft-Ost
403 - 405 Eppendorf
406 Groß Borstel
407 Alsterdorf
408 - 413 Winterhude
414 - 415 Uhlenhorst
416 - 417 Hohenfelde
418 - 423 Barmbek-Süd
424 - 425 Dulsberg
426 - 429 Barmbek-Nord
430 Ohlsdorf
431 Fuhlsbüttel
432 Langenhorn

4 Bezirk Hamburg-Nord

501 - 504 Eilbek
505 - 509 Wandsbek
510 - 511 Marienthal
512 Jenfeld
513 Tonndorf
514 Farmsen-Berne
515 Bramfeld
516 Steilshoop
517 Wellingbüttel
518 Sasel
519 Poppenbüttel
520 Himmelsbüttel
521 Lemsahl-Mellingstedt
522 Duvenstedt
523 Wohldorf-Ohlstedt
524 Bergstedt
525 Volksdorf
526 Rahlstedt

5 Bezirk Wandsbek

601 Lohbrügge
602 - 603 Bergedorf
604 Curslack
605 Altengamme
606 Neuengamme
607 Kirchwerder
608 Oohsenwerder
609 Reithook
610 Allersöhe
611 Billwerder
612 Moorfleet
613 Tatenberg
614 Spadenland

6 Bezirk Bergedorf

701 - 702 Harburg
703 Neuland
704 Gut Moor
705 Wilstorf
706 Rönneburg
707 Langenbek
708 Sinstorf
709 Marmstorf
710 Eidelstedt
711 Heimfeld
712 - 714 Wilhelmsburg
715 Altenwerder
716 Moorburg
717 Hausbruch
718 Neugraben-
Fischbek
719 Francop
720 Neuenfelde
721 Cranz

7 Bezirk Harburg

2)

43 Einzelhandel

430 Einzelhandel mit Waren verschiedener Art
431 " " " Nahrungs- und Genussmitteln
432 " " " Bekleidung, Wäsche, Ausstattung-
und Sportartikeln sowie mit Schuhen
433 " " " Eisen- und Metallwaren sowie mit
Hausrat und Wohnbedarf aus Kunst-
stoffen, Glas, Feinkeramik und
Holz (a.n.g.)
434 " " " elektrotechnischen, feinmecha-
nischen und optischen Erzeug-
nissen, Schmuck-, Leder-, Ga-
lanterie- und Spielwaren sowie
mit Musikinstrumenten
435 " " " Papierwaren und Druckerzeug-
nissen
436 " " " pharmazeutischen, orthopädi-
schen, medizinischen und kos-
metischen Artikeln sowie mit
Putz- und Reinigungsmitteln
437 " " " Kohle, sonstigen festen Brenn-
stoffen und Mineralölzeugnissen
438 " " " Fahrzeugen, Maschinen und Büro-
einrichtungen
439 " " " sonstigen Waren

3)

ohne Nachweis der Geschäftsfläche für die Betriebs-
formen "Handel in der Wohnung", "Markt-, Straßen-
und Hausierhandel" sowie für "Sonstige Betriebsfor-
men (ausgenommen Tankstellen)"

Tabelle 11
EA 3 ALadengeschäfte von Unternehmen des Handels und Gastgewerbes, Beschäftigte, Geschäfts-, Verkaufsfläche und Umsatz
nach Wirtschaftsklassen und Bedienungsformen

Wirtschaftsklasse der Ladengeschäfte Bedienungsform	Arbeits- stätten	Beschäftigte				Geschäfts- fläche	Verkaufsfläche		Umsatz 1967	Umsatz je ungerech- neten Vollbe- schäftig- ten ¹⁾ 30.9.1968
		insgesamt	darunter	insgesamt	darunter		insgesamt	Anteil an der Geschäfts- fläche		
			Teil-		Teil-					
			beschäft-		beschäft-					
			tigte		tigte					
am 30.9.1968		am 30.9.1967		am 30.9.1968				1 000 DM		
Anzahl				qm		%				
1	2	3	4	5	6	7	8	9	10	
WAREN VERSCHIEDENER ART										
43000 WAREN VERSCH. ART,HAUPTR. BEKLEIDUNG,TEXTILIEN, HAUSRAT U. WOHNBEDARF										
HERKOEMLICHE BEDienung	39	12373	2471	10951	2504	299754	145341	48,5	853244	84,3
SELBSTBEDienung	6	737	204	642	190	24626	14274	58,0	50749	89,0
ZUSAMMEN	45	13110	2675	11593	2694	324380	159615	49,2	903993	84,6
4300 WAREN VERSCH. ART,HAUPTR. BEKLEIDUNG,TEXTILIEN, HAUSRAT U. WOHNBEDARF										
HERKOEMLICHE BEDienung	39	12373	2471	10951	2504	299754	145341	48,5	853244	84,3
SELBSTBEDienung	6	737	204	642	190	24626	14274	58,0	50749	89,0
ZUSAMMEN	45	13110	2675	11593	2694	324380	159615	49,2	903993	84,6
43040 WAREN VERSCH. ART,HAUPTR. NÄHRUNGS- U. GENUSSMITTEL										
HERKOEMLICHE BEDienung	*	*	*	*	*	*	*	*	*	*
SELBSTBEDienung	*	*	*	*	*	*	*	*	*	*
ZUSAMMEN	7	172	32	175	23	8845	5984	67,7	13485	89,5
4304 WAREN VERSCH. ART,HAUPTR. NÄHRUNGS- U. GENUSSMITTEL										
HERKOEMLICHE BEDienung	*	*	*	*	*	*	*	*	*	*
SELBSTBEDienung	*	*	*	*	*	*	*	*	*	*
ZUSAMMEN	7	172	32	175	23	8845	5984	67,7	13485	89,5
43070 GEBRAUCHTWAREN (OHNE KRAFT- FAHRZEUGE U. ANTIQUITÄTEN)										
HERKOEMLICHE BEDienung	*	*	*	*	*	*	*	*	*	*
SELBSTBEDienung	*	*	*	*	*	*	*	*	*	*
ZUSAMMEN	62	95	10	96	12	2934	1987	67,7	2768	31,6
4307 GEBRAUCHTWAREN (OHNE KRAFT- FAHRZEUGE U. ANTIQUITÄTEN)										
HERKOEMLICHE BEDienung	*	*	*	*	*	*	*	*	*	*
SELBSTBEDienung	*	*	*	*	*	*	*	*	*	*
ZUSAMMEN	62	95	10	96	12	2934	1987	67,7	2768	31,6
430 WAREN VERSCHIEDENER ART										
HERKOEMLICHE BEDienung	105	12477	2481	11051	2514	302753	147267	48,6	856298	83,8
SELBSTBEDienung	9	900	236	813	215	33406	20299	60,8	63948	89,8
ZUSAMMEN	114	13377	2717	11864	2729	336159	167566	49,9	920246	84,2
NÄHRUNGS- UND GENUSSMITTELN										
43100 NÄHRUNGS- UND GENUSSMITTELN VERSCH. ART (OH.REFORMW.)										
HERKOEMLICHE BEDienung	2108	6208	1766	6278	1756	113984	66874	58,7	468206	93,1
SELBSTBEDienung	1105	9097	4005	8808	3805	212678	134172	63,1	952672	153,3
ZUSAMMEN	3213	15305	5771	15086	5561	326662	201046	61,5	1412878	126,6
43105 REFORMWAREN										
HERKOEMLICHE BEDienung	60	203	66	188	59	3695	1938	52,4	18137	65,1
SELBSTBEDienung	12	42	8	40	9	772	340	44,0	2907	87,3
ZUSAMMEN	72	245	74	228	68	4467	2278	51,0	13044	69,0
4310 NÄHRUNGS- UND GENUSSMITTELN VERSCHIEDENER ART										
HERKOEMLICHE BEDienung	2168	6411	1832	6466	1815	117679	68812	58,5	470343	92,2
SELBSTBEDienung	1117	9139	4013	8848	3814	213450	134512	63,0	955579	152,9
ZUSAMMEN	3285	15550	5845	15314	5629	331129	203324	61,4	1425922	125,6
43140 KARTOFFELN,GEMUSE,OBST UND SÜDFRUCHTEN										
HERKOEMLICHE BEDienung	744	1867	365	1864	350	35682	20943	58,7	94353	58,5
SELBSTBEDienung	23	79	14	99	17	1608	1081	67,2	8350	77,5
ZUSAMMEN	767	1946	379	1963	367	37290	22024	59,1	99703	59,3

¹⁾ 3 Teilbeschäftigte bzw. 3 Lehrlinge = 1 Vollbeschäftigten

Noch: Tabelle 11
BA 3 A

Ladengeschäfte von Unternehmen des Handels und Gastgewerbes, Beschäftigte, Geschäfts-, Verkaufsfläche und Umsatz
nach Wirtschaftsklassen und Bedienungsformen

Wirtschaftsklasse der Ladengeschäfte Bedienungsform	Arbeits- stätten	Beschäftigte				Geschäfts- fläche	Verkaufsfläche		Umsatz 1967	Umsatz je umgerech- neten Vollbe- schäftig- tigten ¹⁾
		insgesamt	darunter Teil- beschäftigte	insgesamt	darunter Teil- beschäftigte		insgesamt	Anteil an der Geschäfts- fläche		
Anzahl					qm		%		1 000 DM	
1	2	3	4	5	6	7	8	9	10	
43141 MILCH, MILCHERZEUGNISSEN, FETTWAREN UND EIERN										
HERKOEMLICHE BEDienung	233	600	136	614	145	10612	5338	50,3	44790	88,4
SELBSTBEDienung	8	35	7	34	7	640	354	55,3	2798	94,5
ZUSAMMEN	241	635	143	648	152	11252	5692	50,6	47588	88,7
43142 FISCHEN U. FISCHERZEUGNISSEN										
HERKOEMLICHE BEDienung	208	723	164	735	163	11431	5869	51,3	33961	55,7
SELBSTBEDienung	-	-	-	-	-	-	-	-	-	-
ZUSAMMEN	208	723	164	735	163	11431	5869	51,3	33961	55,7
43143 WILD UND GEFLUEGEL										
HERKOEMLICHE BEDienung	19	81	17	79	18	1709	762	44,6	6288	92,1
SELBSTBEDienung	-	-	-	-	-	-	-	-	-	-
ZUSAMMEN	19	81	17	79	18	1709	762	44,6	6288	92,1
43144 SUESSWAREN										
HERKOEMLICHE BEDienung	79	225	65	229	62	2993	1654	55,6	10217	56,3
SELBSTBEDienung	18	47	23	37	13	1236	944	76,4	3286	104,0
ZUSAMMEN	97	272	88	266	75	4229	2638	62,4	13503	63,3
43145 KAFFEE, TEE UND KAKAO										
HERKOEMLICHE BEDienung	*	*	*	*	*	*	*	*	*	*
SELBSTBEDienung	*	*	*	*	*	*	*	*	*	*
ZUSAMMEN	172	583	175	550	202	11671	6052	51,9	34414	74,3
43146 BRUT, KLEIN- U. FEINGEBÄCK										
HERKOEMLICHE BEDienung	*	*	*	*	*	*	*	*	*	*
SELBSTBEDienung	*	*	*	*	*	*	*	*	*	*
ZUSAMMEN	205	640	181	583	166	9886	5361	54,2	28341	55,5
43147 FLEISCH UND FLEISCHWAREN										
HERKOEMLICHE BEDienung	216	1109	266	1083	362	18589	9229	49,6	90469	99,2
SELBSTBEDienung	4	24	10	23	9	255	174	59,0	1900	109,8
ZUSAMMEN	222	1133	276	1106	371	18844	9403	49,8	92369	99,4
43149 SUNST. NAHRUNGS- UND GENUSSM. (OH. GETRÄENKE U. TABAKWAREN)										
HERKOEMLICHE BEDienung	*	*	*	*	*	*	*	*	*	*
SELBSTBEDienung	*	*	*	*	*	*	*	*	*	*
ZUSAMMEN	14	27	7	27	6	572	328	57,3	1270	57,0
4314 NÄHRUNGS- U. GENUSSMITT. FACH- EH. (OH. GETRÄENKE U. TABAKWAREN)										
HERKOEMLICHE BEDienung	1888	5847	1375	5755	1412	102913	55431	53,9	343450	70,4
SELBSTBEDienung	57	193	55	202	48	4011	2698	67,3	13987	90,2
ZUSAMMEN	1945	6040	1430	5957	1460	106924	58129	54,4	357437	71,0
43160 WEIN UND SPIRITUOSEN										
HERKOEMLICHE BEDienung	169	482	85	463	87	15861	5464	34,4	53933	128,2
SELBSTBEDienung	17	49	19	45	19	1203	709	58,9	5798	169,0
ZUSAMMEN	186	531	104	508	106	17064	6173	36,2	59731	131,3
43165 BIER UND ALKOHOLFREIEN GETRÄENKEN										
HERKOEMLICHE BEDienung	29	50	12	50	12	1238	584	47,2	3412	81,2
SELBSTBEDienung	-	-	-	-	-	-	-	-	-	-
ZUSAMMEN	29	50	12	50	12	1238	584	47,2	3412	81,2
4316 GETRÄENKEN										
HERKOEMLICHE BEDienung	198	532	97	513	99	17099	6048	35,4	57345	124,0
SELBSTBEDienung	17	49	19	45	19	1203	709	58,9	5798	169,0
ZUSAMMEN	215	581	116	558	118	18302	6757	36,9	63143	127,0

¹⁾ 3 Teilbeschäftigte bzw. 3 Lehrlinge = 1 Vollbeschäftigten

Noch: Tabelle 11
BA 3 A

Ladengeschäfte von Unternehmen des Handels und Gastgewerbes, Beschäftigte, Geschäfts-, Verkaufsfläche und Umsatz
nach Wirtschaftsklassen und Bedienungsformen

Wirtschaftsklasse der Ladengeschäfte Bedienungsform	Arbeits- stätten	Beschäftigte				Geschäfts- fläche	Verkaufsfläche		Umsatz 1967	Umsatz je umgerech- neten Vollbe- schäftig- ten ¹⁾
		insgesamt	darunter Teil- beschäf- tigte	insgesamt	darunter Teil- beschäf- tigte		insgesamt	Anteil an der Geschäfts- fläche		
am 30.9.1968		am 30.9.1967		am 30.9.1968						
Anzahl					qm	%	1.000 DM			
1	2	3	4	5	6	7	8	9	10	
43190 TABAKWAREN										
HERKOEMLICHE BEDIENTUNG	1365	3184	862	2990	808	45619	27818	61,0	238376	92,3
SELBSTBEDIENTUNG	6	10	2	6	2	212	140	66,0	347	40,3
ZUSAMMEN	1371	3194	864	2996	810	45831	27958	61,0	238723	92,1
4319 TABAKWAREN										
HERKOEMLICHE BEDIENTUNG	1365	3184	862	2990	808	45619	27818	61,0	238376	92,3
SELBSTBEDIENTUNG	6	10	2	6	2	212	140	66,0	347	40,3
ZUSAMMEN	1371	3194	864	2996	810	45831	27958	61,0	238723	92,1
431 NÄHRUNGS- UND GENUSSMITTELN										
HERKOEMLICHE BEDIENTUNG	5619	15974	4166	15724	4134	283310	158109	55,8	1109514	85,2
SELBSTBEDIENTUNG	1197	9391	4089	9101	3883	218876	138059	63,1	975711	151,4
ZUSAMMEN	6816	25365	8255	24825	8017	502186	296168	59,0	2085225	107,1
BEKLEIDUNG, WÄSCHE, AUSSTAT- TUNGS- U. SPORTART., SCHUHEN										
43200 TEXTILWAREN VERSCH. ART										
HERKOEMLICHE BEDIENTUNG	*	*	*	*	*	*	*	*	*	*
SELBSTBEDIENTUNG	*	*	*	*	*	*	*	*	*	*
ZUSAMMEN	253	3452	824	2350	518	52614	31940	60,7	136158	49,0
4320 TEXTILWAREN VERSCH. ART										
HERKOEMLICHE BEDIENTUNG	*	*	*	*	*	*	*	*	*	*
SELBSTBEDIENTUNG	*	*	*	*	*	*	*	*	*	*
ZUSAMMEN	253	3452	824	2350	518	52614	31940	60,7	136158	49,0
43210 TUCHEN, FUTTERSTOFFEN U. ME- TERW. (OHNE HEIMTEXTILIEN UND SCHNEIDEREI BEDARF)										
HERKOEMLICHE BEDIENTUNG	10	133	40	137	35	2871	2117	73,7	7183	72,6
SELBSTBEDIENTUNG	-	-	-	-	-	-	-	-	-	-
ZUSAMMEN	10	133	40	137	35	2871	2117	73,7	7183	72,6
4321 TUCHEN, FUTTERSTOFFEN U. ME- TERW. (OHNE HEIMTEXTILIEN UND SCHNEIDEREI BEDARF)										
HERKOEMLICHE BEDIENTUNG	10	133	40	137	35	2871	2117	73,7	7183	72,6
SELBSTBEDIENTUNG	-	-	-	-	-	-	-	-	-	-
ZUSAMMEN	10	133	40	137	35	2871	2117	73,7	7183	72,6
43220 ÜBERBEKLEIDUNG VERSCH. ART										
HERKOEMLICHE BEDIENTUNG	80	2077	590	2206	726	59239	28251	47,8	247175	163,7
SELBSTBEDIENTUNG	-	-	-	-	-	-	-	-	-	-
ZUSAMMEN	80	2077	590	2206	726	59239	28251	47,8	247175	163,7
43224 ÜBERBEKLEIDUNG FÜR HERREN UND KNABEN										
HERKOEMLICHE BEDIENTUNG	135	1125	245	1111	252	29483	18745	63,6	105482	116,6
SELBSTBEDIENTUNG	-	-	-	-	-	-	-	-	-	-
ZUSAMMEN	135	1125	245	1111	252	29483	18745	63,6	105482	116,6
43227 ÜBERBEKLEIDUNG FÜR DAMEN, MÄDCHEN UND KINDER										
HERKOEMLICHE BEDIENTUNG	*	*	*	*	*	*	*	*	*	*
SELBSTBEDIENTUNG	*	*	*	*	*	*	*	*	*	*
ZUSAMMEN	321	2711	583	2687	534	51359	34535	67,2	157416	73,5
4322 ÜBERBEKLEIDUNG (OHNE WIRK- UND STRICKWAREN)										
HERKOEMLICHE BEDIENTUNG	*	*	*	*	*	*	*	*	*	*
SELBSTBEDIENTUNG	*	*	*	*	*	*	*	*	*	*
ZUSAMMEN	536	5913	1418	6004	1512	140081	81571	58,2	510073	111,9

¹⁾ 3 Teilbeschäftigte bzw. 3 Lehrlinge = 1 Vollbeschäftigten

Nech: T a b e l l e 11
BA 3 A

Ladengeschäfte von Unternehmen des Handels und Gastgewerbes, Beschäftigte, Geschäfts-, Verkaufsfläche und Umsatz
nach Wirtschaftsklassen und Bedienungsformen

Wirtschaftsklasse der Ladengeschäfte Bedienungsform	Arbeits- stätten	Beschäftigte				Geschäfts- fläche	Verkaufsfläche		Umsatz 1967	Umsatz je umgerech- neten Vollbe- schäftig- tigten ¹⁾ 30.9.1968
		insgesamt	darunter		insgesamt		insgesamt	Anteil an der Geschäfts- fläche		
			Teil- beschäf- tigte	Teil- beschäf- tigte						
am 30.9.1968			am 30.9.1967		am 30.9.1968			1 000 DM		
Anzahl					qm	%				
1	2	3	4	5	6	7	8	9	10	
43230 LEIBWAESCHE, WIRK- U. STRICKW. SOW. M. STRÜMPFEN U. BABYART.										
HERKOEMLICHE BEDienung	305	1703	396	1701	389	29504	19348	65,6	81588	61,7
SELBSTBEDienung	4	6	2	6	2	255	215	84,3	346	75,2
ZUSAMMEN	309	1709	398	1707	391	29759	19563	65,7	81934	61,8
43232 AUSSTEUER-, HAUS-, BETT- UND TISCHWAESCHE										
HERKOEMLICHE BEDienung	20	104	26	102	24	1921	1470	76,5	4644	55,8
SELBSTBEDienung	-	-	-	-	-	-	-	-	-	-
ZUSAMMEN	20	104	26	102	24	1921	1470	76,5	4644	55,8
43234 NIEDER- UND KÜRSETTWAREN										
HERKOEMLICHE BEDienung	50	238	65	245	59	3510	2136	60,9	9957	54,3
SELBSTBEDienung	-	-	-	-	-	-	-	-	-	-
ZUSAMMEN	50	238	65	245	59	3510	2136	60,9	9957	54,3
43236 TEXTILKURZWAREN UND SCHNEIDERE BEDARF										
HERKOEMLICHE BEDienung	18	43	8	44	7	860	615	71,5	1622	43,8
SELBSTBEDienung	-	-	-	-	-	-	-	-	-	-
ZUSAMMEN	18	43	8	44	7	860	615	71,5	1622	43,8
43238 HANDARBEITEN UND HANDARBEITSBEDARF										
HERKOEMLICHE BEDienung	24	67	9	61	6	1498	906	60,5	2745	45,0
SELBSTBEDienung	-	-	-	-	-	-	-	-	-	-
ZUSAMMEN	24	67	9	61	6	1498	906	60,5	2745	45,0
4323 WAESCHE, WIRK-, STRICK- UND TEXTILKURZWAREN SOWIE MIT SCHNEIDERE BEDARF										
HERKOEMLICHE BEDienung	417	2155	504	2153	485	37293	24475	65,6	100556	59,6
SELBSTBEDienung	4	6	2	6	2	255	215	84,3	346	75,2
ZUSAMMEN	421	2161	506	2159	487	37548	24690	65,8	100902	59,7
43240 HUETEN UND MUETZEN										
HERKOEMLICHE BEDienung	40	143	22	154	23	2949	1555	54,1	5025	42,2
SELBSTBEDienung	-	-	-	-	-	-	-	-	-	-
ZUSAMMEN	40	143	22	154	23	2949	1555	54,1	5025	42,2
43244 SCHIRMEN										
HERKOEMLICHE BEDienung	19	112	56	117	58	1562	772	49,4	4392	61,0
SELBSTBEDienung	-	-	-	-	-	-	-	-	-	-
ZUSAMMEN	19	112	56	117	58	1562	772	49,4	4392	61,0
43247 OBERHEMDEN, BLUSEN, KRAWAT- TEN, HANDSCHUHEN, SCHALS UND SONST. BEKLEIDUNGSZUBEH.										
HERKOEMLICHE BEDienung	28	129	41	129	40	2246	1384	61,6	7882	79,6
SELBSTBEDienung	-	-	-	-	-	-	-	-	-	-
ZUSAMMEN	28	129	41	129	40	2246	1384	61,6	7882	79,6
4324 HUETEN, MUETZEN, SCHIRMEN, OBERHEMDEN, BLUSEN UND BEKLEIDUNGSZUBEHÖR										
HERKOEMLICHE BEDienung	67	384	119	400	121	6757	3751	55,5	17299	59,7
SELBSTBEDienung	-	-	-	-	-	-	-	-	-	-
ZUSAMMEN	67	384	119	400	121	6757	3751	55,5	17299	59,7
43250 KUERSCHNERWAREN										
HERKOEMLICHE BEDienung	39	178	22	160	14	4723	2277	48,2	10677	66,2
SELBSTBEDienung	-	-	-	-	-	-	-	-	-	-
ZUSAMMEN	39	178	22	160	14	4723	2277	48,2	10677	66,2
4325 KUERSCHNERWAREN										
HERKOEMLICHE BEDienung	39	178	22	160	14	4723	2277	48,2	10677	66,2
SELBSTBEDienung	-	-	-	-	-	-	-	-	-	-
ZUSAMMEN	39	178	22	160	14	4723	2277	48,2	10677	66,2

¹⁾ 3 Teilbeschäftigte bzw. 3 Lehrlinge 2 1 Vollbeschäftigten

Woch: T a b e l l e 11
BA 3 A

Ladengeschäfte von Unternehmen des Handels und Gastgewerbes, Beschäftigte, Geschäfts-, Verkaufsfläche und Umsatz
nach Wirtschaftsklassen und Bedienungsformen

Wirtschaftsklasse der Ladengeschäfte Bedienungsform	Arbeits- stätten	Beschäftigte				Geschäfts- fläche	Verkaufsfläche		Umsatz 1967	Umsatz je umgerech- neten Vollbe- schäftig- ten ¹⁾ 30.9.1968
		insgesamt	darunter		insgesamt		darunter			
			Teil- beschäf- tigte	ingesamt			Teil- beschäf- tigte	Anteil an der Geschäfts- fläche		
am 30.9.1968		am 30.9.1967		am 30.9.1968		1 000 DM				
Anzahl				qm						
1	2	3	4	5	6	7	8	9	10	
43260 TEPPICHEN, GARDINEN UND -ZU- BEMER, SONST. HEIMTEXTILIEN										
HERKÖMMLICHE BEDienung SELBSTBEDienung	160	1037	120	1010	168	35404	25831	73,0	80235	86,0
ZUSAMMEN	160	1037	120	1010	168	35404	25831	73,0	80235	86,0
43265 BETTWAREN										
HERKÖMMLICHE BEDienung SELBSTBEDienung	37	169	39	177	38	5004	2836	56,7	8609	62,2
ZUSAMMEN	37	169	39	177	38	5004	2836	56,7	8609	62,2
4326 HEIMTEXTILIEN UND BETTWAREN										
HERKÖMMLICHE BEDienung SELBSTBEDienung	157	1206	159	1187	146	40408	28667	70,9	88844	82,9
ZUSAMMEN	157	1206	159	1187	146	40408	28667	70,9	88844	82,9
43270 SPORT- UND CAMPINGARTIKELN										
HERKÖMMLICHE BEDienung SELBSTBEDienung	42	177	31	177	29	5564	3477	62,5	14037	96,8
ZUSAMMEN	42	177	31	177	29	5564	3477	62,5	14037	96,8
4327 SPORT- UND CAMPINGARTIKELN										
HERKÖMMLICHE BEDienung SELBSTBEDienung	42	177	31	177	29	5564	3477	62,5	14037	96,8
ZUSAMMEN	42	177	31	177	29	5564	3477	62,5	14037	96,8
43280 SCHUHEN UND SCHUHWAREN										
HERKÖMMLICHE BEDienung SELBSTBEDienung	210	2839	649	2824	586	48336	25210	52,2	139130	66,3
	28	108	17	106	13	4575	2603	56,9	10718	111,0
ZUSAMMEN	238	2947	666	2930	599	52911	27813	52,6	149848	68,2
4328 SCHUHEN UND SCHUHWAREN										
HERKÖMMLICHE BEDienung SELBSTBEDienung	210	2839	649	2824	586	48336	25210	52,2	139130	66,3
	28	108	17	106	13	4575	2603	56,9	10718	111,0
ZUSAMMEN	238	2947	666	2930	599	52911	27813	52,6	149848	68,2
432 BEKLEIDUNG, WÄSCHE, AUSSTAT- TUNG- U. SPORTART., SCHUHEN										
HERKÖMMLICHE BEDienung SELBSTBEDienung	1627	14918	3398	15066	3376	328742	198392	60,3	1008859	86,0
	36	1633	367	438	85	14735	7911	53,7	34162	25,3
ZUSAMMEN	1663	16551	3765	15504	3461	343477	206303	60,1	1035021	79,7
EISEN- U. METALLW., HAUSRAT U. WUHNBED. A. KUNSTSTOFF, GLAS, FEINKERAMIK U. HOLZ										
43300 EISEN-, METALL- UND KUNSTSTOFFW. VERSCH. ART										
HERKÖMMLICHE BEDienung SELBSTBEDienung	*	*	*	*	*	*	*	*	*	*
ZUSAMMEN	138	800	184	803	177	37520	17758	47,3	41723	65,6
43302 HAUSRAT AUS EISEN, METALL U. KUNSTST. (OH. UEFEN, HERDE, ELEKTROGER. U. SCHNEIDW.)										
HERKÖMMLICHE BEDienung SELBSTBEDienung	*	*	*	*	*	*	*	*	*	*
ZUSAMMEN	59	469	134	480	123	14157	8160	57,6	24025	65,0
43304 UEFEN, HERDEN, KUEHL-SCHRAEN- KEN UND WASCHMASCHINEN										
HERKÖMMLICHE BEDienung SELBSTBEDienung	32	142	30	146	37	3980	2764	69,9	9653	82,3
ZUSAMMEN	32	142	30	146	37	3980	2764	69,9	9653	82,3

¹⁾ 3 Teilbeschäftigte bzw. 3 Lehrlinge 2 1 Vollbeschäftigten

Noch: Tabelle 11
EA 3 A

Ladengeschäfte von Unternehmen des Handels und Gastgewerbes, Beschäftigte, Geschäfts-, Verkaufsfläche und Umsatz
nach Wirtschaftsklassen und Bedienungsformen

Wirtschaftsklasse der Ladengeschäfte Bedienungsform	Arbeits- stätten	Beschäftigte				Geschäfts- fläche	Verkaufsfläche		Umsatz 1967	Umsatz je umgerech- neten Vollbe- schäftig- tigten ¹⁾ 30.9.1968			
		insgesamt	darunter		insgesamt		Teil- beschäf- tigte	insgesamt			Anteil an der Geschäfts- fläche		
			Teil- beschäf- tigte	insgesamt									
												am 30.9.1968	am 30.9.1967
Anzahl				qm	%	1 000 DM							
1	2	3	4	5	6	7	8	9	10				
43306 SCHNEIDWAREN, BESTECKEN UND ÄHNLICHEN STAHLWAREN													
HERKOEMLICHE BEDienung	12	49	8	49	8	789	387	49,0	2429	56,5			
SELBSTBEDienung	-	-	-	-	-	-	-	-	-	-			
ZUSAMMEN	12	49	8	49	8	789	387	49,0	2429	56,5			
43308 WAFFEN, MUNITION U. JAGDART.													
HERKOEMLICHE BEDienung	20	74	11	67	9	1609	799	49,7	4684	80,8			
SELBSTBEDienung	-	-	-	-	-	-	-	-	-	-			
ZUSAMMEN	20	74	11	67	9	1609	799	49,7	4684	80,8			
4330 EISEN-, METALL- UND KUNSTSTOFFWAREN (A.N.G.)													
HERKOEMLICHE BEDienung	*	*	*	*	*	*	*	*	*	*			
SELBSTBEDienung	*	*	*	*	*	*	*	*	*	*			
ZUSAMMEN	301	1534	367	1545	354	58055	29888	51,5	82514	67,4			
43330 FEINERAM-, ERZEUGN. U. GLAS- WAREN FÜR DEN HAUSHALT													
HERKOEMLICHE BEDienung	*	*	*	*	*	*	*	*	*	*			
SELBSTBEDienung	*	*	*	*	*	*	*	*	*	*			
ZUSAMMEN	80	565	89	563	94	18876	9806	51,9	36352	75,2			
4333 FEINERAM-, ERZEUGN. U. GLAS- WAREN FÜR DEN HAUSHALT													
HERKOEMLICHE BEDienung	*	*	*	*	*	*	*	*	*	*			
SELBSTBEDienung	*	*	*	*	*	*	*	*	*	*			
ZUSAMMEN	80	565	89	563	94	18876	9806	51,9	36352	75,2			
43360 MÖBELN U. SONST. EINKICH- TUNGSGEGENST. (UP. GEOM. MODEL U. ANTIQUITÄTEN)													
HERKOEMLICHE BEDienung	*	*	*	*	*	*	*	*	*	*			
SELBSTBEDienung	*	*	*	*	*	*	*	*	*	*			
ZUSAMMEN	285	1803	243	1771	232	191658	135150	70,5	213337	132,4			
43363 ANTIQUITÄTEN, ANTIKEN TEPPICHEN UND MÜNZEN													
HERKOEMLICHE BEDienung	*	*	*	*	*	*	*	*	*	*			
SELBSTBEDienung	-	-	-	-	-	-	-	-	-	-			
ZUSAMMEN	*	*	*	*	*	*	*	*	*	*			
43366 KUNSTGEGENSTÄNDEN U. BIL- DERN (NICHT ANTIQUITÄTEN)													
HERKOEMLICHE BEDienung	*	*	*	*	*	*	*	*	*	*			
SELBSTBEDienung	-	-	-	-	-	-	-	-	-	-			
ZUSAMMEN	*	*	*	*	*	*	*	*	*	*			
43369 KUNSTGEWERBL. ERZEUGNISSEN													
HERKOEMLICHE BEDienung	48	140	30	138	30	3858	2386	61,8	6325	54,5			
SELBSTBEDienung	-	-	-	-	-	-	-	-	-	-			
ZUSAMMEN	48	140	30	138	30	3858	2386	61,8	6325	54,5			
4330 MÖBELN, ANTIQUITÄTEN, KUNSTGEGENSTÄNDEN UND GEWERBL. ERZEUGNISSEN													
HERKOEMLICHE BEDienung	*	*	*	*	*	*	*	*	*	*			
SELBSTBEDienung	*	*	*	*	*	*	*	*	*	*			
ZUSAMMEN	404	2105	296	2070	281	203224	142601	70,2	228264	121,9			
43390 SONST. HOLZ-, KORB-, KORK- U. FLECHTW. SO W. M. KINDERWAGEN													
HERKOEMLICHE BEDienung	24	119	22	107	17	4736	3209	67,8	6850	67,4			
SELBSTBEDienung	4	38	2	34	2	5940	3230	54,4	3818	119,3			
ZUSAMMEN	28	157	24	141	19	10676	6439	60,3	10668	79,9			
4339 SONST. HOLZ-, KORB-, KORK- U. FLECHTW. SO W. M. KINDERWAGEN													
HERKOEMLICHE BEDienung	24	119	22	107	17	4736	3209	67,8	6850	67,4			
SELBSTBEDienung	4	38	2	34	2	5940	3230	54,4	3818	119,3			
ZUSAMMEN	28	157	24	141	19	10676	6439	60,3	10668	79,9			

¹⁾ Teilbeschäftigte bzw. 3 Lehrlinge à 1 Vollbeschäftigten

Noch: T a b e l l e 11
EA 3 A

Ladengeschäfte von Unternehmen des Handels und Gastgewerbes, Beschäftigte, Geschäfts-, Verkaufsfläche und Umsatz
nach Wirtschaftsklassen und Bedienungsformen

Wirtschaftsklasse der Ladengeschäfte Bedienungsform	Arbeits- stätten	Beschäftigte				Geschäfts- fläche	Verkaufsfläche		Umsatz 1967	Umsatz je umgerech- neten Vollbe- schäftig- ten ¹⁾ 30.9.1960	
		insgesamt	darunter		insgesamt		Teil- beschäftig- te	Teil- beschäftig- te			Anteil an der Geschäfts- fläche
am 30.9.1968			am 30.9.1967		am 30.9.1968						
Anzahl			qm			%					
1	2	3	4	5	6	7	8	9	10		
433 EISEN- U. METALLW., HAUSRAT U. WOHNBED. A. KUNSTSTOFF, GLAS, FEINKERAMIK U. HOLZ											
HERKOEMLICHE BEDIENTUNG	805	4316	773	4282	745	284445	185167	65,1	353845	96,3	
SELBSTBEDIENTUNG	8	45	3	37	3	6386	3547	55,5	3953	103,2	
ZUSAMMEN	813	4361	776	4319	748	290831	188734	64,9	357798	96,3	
ELEKTRO-, FEINMECH., UPT. ER- ZGN., SCHMUCK-, LE DER-, GALAN- TERIE-, SPIELW., MUSIKINSTR.											
43400 ELEKTROTECHN. ERZEUGNISSEN (A.N.G.)											
HERKOEMLICHE BEDIENTUNG	83	300	51	291	45	7815	4755	60,8	15592	63,0	
SELBSTBEDIENTUNG	-	-	-	-	-	-	-	-	-	-	
ZUSAMMEN	83	300	51	291	45	7815	4755	60,8	15592	63,0	
43404 RUNDFUNK-, FERNSEH- U. PHONO- GER. SONN. M. SCHALLPLATTEN											
HERKOEMLICHE BEDIENTUNG	*	*	*	*	*	*	*	*	*	*	
SELBSTBEDIENTUNG	*	*	*	*	*	*	*	*	*	*	
ZUSAMMEN	304	1973	190	1920	183	42265	23779	56,3	153890	95,6	
43407 LEUCHTEN											
HERKOEMLICHE BEDIENTUNG	47	288	57	268	52	8904	4696	52,7	14014	58,9	
SELBSTBEDIENTUNG	-	-	-	-	-	-	-	-	-	-	
ZUSAMMEN	47	288	57	268	52	8904	4696	52,7	14014	58,9	
4340 ELEKTROTECHN. ERZGN. (A.N.G.) RUNDFUNK-, FERNSEH- UND PHONOGERÄTE, LEUCHTEN											
HERKOEMLICHE BEDIENTUNG	*	*	*	*	*	*	*	*	*	*	
SELBSTBEDIENTUNG	*	*	*	*	*	*	*	*	*	*	
ZUSAMMEN	434	2561	298	2479	260	58984	33230	56,3	183456	87,6	
43430 FOTO- U. K. INDAPP. SONNEN- U. BEDARF											
HERKOEMLICHE BEDIENTUNG	86	521	41	542	46	8806	4232	48,1	37094	85,4	
SELBSTBEDIENTUNG	-	-	-	-	-	-	-	-	-	-	
ZUSAMMEN	86	521	41	542	46	8806	4232	48,1	37094	85,4	
43435 SONST. FEINMECH. U. UPT. ERZGN. (UHR, UHRTH. U. MED. ARTIKEL)											
HERKOEMLICHE BEDIENTUNG	45	277	28	263	21	3344	1868	56,5	12193	55,5	
SELBSTBEDIENTUNG	-	-	-	-	-	-	-	-	-	-	
ZUSAMMEN	45	277	28	263	21	3344	1868	56,5	12193	55,5	
4343 FEINMECH. U. UPT. ERZEUGNISSEN (UHR, UHRTH. U. MED. ARTIKEL)											
HERKOEMLICHE BEDIENTUNG	131	798	69	805	67	12150	6120	50,4	45287	75,4	
SELBSTBEDIENTUNG	-	-	-	-	-	-	-	-	-	-	
ZUSAMMEN	131	798	69	805	67	12150	6120	50,4	45287	75,4	
43460 UHREN, EDELMETALL- UND SCHMUCKWAREN											
HERKOEMLICHE BEDIENTUNG	373	1621	256	1606	257	25383	14164	55,8	94076	68,0	
SELBSTBEDIENTUNG	-	-	-	-	-	-	-	-	-	-	
ZUSAMMEN	373	1621	256	1606	257	25383	14164	55,8	94076	68,0	
4346 UHREN, EDELMETALL- UND SCHMUCKWAREN											
HERKOEMLICHE BEDIENTUNG	373	1621	256	1606	257	25383	14164	55,8	94076	68,0	
SELBSTBEDIENTUNG	-	-	-	-	-	-	-	-	-	-	
ZUSAMMEN	373	1621	256	1606	257	25383	14164	55,8	94076	68,0	
43480 LEDER- UND TASCHEWAREN (OHNE SCHUHE)											
HERKOEMLICHE BEDIENTUNG	104	563	178	564	177	13911	7938	57,1	29536	71,3	
SELBSTBEDIENTUNG	-	-	-	-	-	-	-	-	-	-	
ZUSAMMEN	104	563	178	564	177	13911	7938	57,1	29536	71,3	

¹⁾ 3 Teilbeschäftigte bzw. 3 Lehrlinge = 1 Vollbeschäftigten

Neuh: T a b e l l e 11
BA 3 A

Ladengeschäfte von Unternehmen des Handels und Gastgewerbes, Beschäftigte, Geschäfts-, Verkaufsfläche und Umsatz
nach Wirtschaftsklassen und Bedienungsformen

Wirtschaftsklasse der Ladengeschäfte Bedienungsform	Arbeits- stätten	Beschäftigte				Geschäfts- fläche	Verkaufsfläche		Umsatz 1967	Umsatz je umgerech- neten Vollbe- schäftig- ten ¹⁾ 30.9.1968	
		insgesamt	darunter		insgesamt		Teil- beschäftig- te	insgesamt			Anteil an der Geschäfts- fläche
			Teil- beschäftig- te								
			am 30.9.1968								
			Anzahl								
1	2	3	4	5	6	7	8	9	10		
4348 LEDER- UND TASCHNERWAREN (OHNE SCHUHE)											
HERKÖMMLICHE BEDienung SELBSTBEDienung	104 -	563 -	178 -	564 -	177 -	13911 -	7938 -	57,1 -	29536 -	71,3 -	
ZUSAMMEN	104	563	178	564	177	13911	7938	57,1	29536	71,3	
43490 GALANTERIEW. U. GESCHENKART.											
HERKÖMMLICHE BEDienung SELBSTBEDienung	* *	* *	* *	* *	* *	* *	* *	* *	* *	* *	
ZUSAMMEN	27	108	16	101	13	1885	1097	58,2	4463	46,2	
43494 SPIELWAREN											
HERKÖMMLICHE BEDienung SELBSTBEDienung	* *	* *	* *	* *	* *	* *	* *	* *	* *	* *	
ZUSAMMEN	56	467	120	506	157	14127	9467	67,2	25107	69,1	
43497 MUSIKINSTRUMENTEN											
HERKÖMMLICHE BEDienung SELBSTBEDienung	31 -	99 -	16 -	95 -	17 -	3264 -	2205 -	67,6 -	5485 -	65,6 -	
ZUSAMMEN	31	99	16	95	17	3264	2205	67,6	5485	65,6	
4349 GALANTERIE- UND SPIELWAREN SOW. M. MUSIKINSTRUMENTEN											
HERKÖMMLICHE BEDienung SELBSTBEDienung	145 5	651 23	144 8	679 23	180 7	16686 590	12407 382	66,4 64,7	33944 1111	64,3 68,2	
ZUSAMMEN	154	674	152	702	187	19276	12789	66,3	35055	64,4	
434 ELEKTRO-, FEINMECH., OPT. ER- ZGN., SCHMUCK-, LEDER-, GALAN- TERIE-, SPIELW., MUSIKINSTR.											
HERKÖMMLICHE BEDienung SELBSTBEDienung	1188 8	6187 30	945 8	6126 30	961 7	128911 753	73689 552	57,2 69,6	389797 1653	76,9 70,9	
ZUSAMMEN	1196	6217	953	6156	968	129704	74241	57,2	391450	76,9	
PAPIERWAREN U. DRUCKERZEUGN.											
43500 SCHREIB- UND PAPIERWAREN, SCHUL- UND BÜROARTIKELN											
HERKÖMMLICHE BEDienung SELBSTBEDienung	153 17	637 94	152 32	645 94	150 31	13607 2310	7910 1498	58,1 64,8	32788 4232	63,3 61,7	
ZUSAMMEN	210	731	184	739	181	15917	9408	59,1	37020	63,1	
43505 SAMMLERBRIEFMARKEN											
HERKÖMMLICHE BEDienung SELBSTBEDienung	32 -	73 -	27 -	64 -	23 -	1115 -	634 -	56,9 -	4341 -	81,9 -	
ZUSAMMEN	32	73	27	64	23	1115	634	56,9	4341	81,9	
4350 SCHREIB- UND PAPIERWAREN, SCHUL- UND BÜROARTIKELN, SAMMLERBRIEFMARKEN											
HERKÖMMLICHE BEDienung SELBSTBEDienung	225 17	710 94	179 32	709 94	173 31	14722 2310	8544 1498	58,0 64,8	37129 4232	65,1 61,7	
ZUSAMMEN	242	804	211	803	204	17032	10042	59,0	41361	64,7	
43540 BÜCHERN, WISSENSCHAFTLICHEN UND FACHZEITSCHRIFTEN											
HERKÖMMLICHE BEDienung SELBSTBEDienung	* *	* *	* *	* *	* *	* *	* *	* *	* *	* *	
ZUSAMMEN	152	908	204	868	169	13863	8967	64,7	43935	65,9	
43545 UNTERHALTUNGSZEITSCHRIFTEN UND ZEITUNGEN											
HERKÖMMLICHE BEDienung SELBSTBEDienung	* *	* *	* *	* *	* *	* *	* *	* *	* *	* *	
ZUSAMMEN	37	66	10	60	9	1155	755	65,4	2133	36,0	

*) Teilbeschäftigte bzw. 3 Lehrlinge = 1 Vollbeschäftigten

Woch: Tabelle 11
BA 5 A

Ladengeschäfte von Unternehmen des Handels und Gastgewerbes, Beschäftigte, Geschäfts-, Verkaufsfläche und Umsatz
nach Wirtschaftsklassen und Bedienungsformen

Wirtschaftsklasse der Ladengeschäfte Bedienungsform	Arbeits- stätten	Beschäftigte				Geschäfts- fläche	Verkaufsfläche		Umsatz 1967	Umsatz je umgerech- neten Vollbe- schäftig- ten ¹⁾ 30.9.1968									
		insgesamt	darunter		insgesamt		Teil- beschäftig- te	insgesamt			Anteil an der Geschäfts- fläche								
			Teil- beschäftig- te	Teil- beschäftig- te															
												am 30.9.1968		am 30.9.1967		am 30.9.1968			
												Anzahl		qm		%			
												1		2		3		4	
4354 BÜCHERN, ZEITSCHRIFTEN UND ZEITUNGEN																			
HERKÖMMLICHE BEDIENTUNG	184	952	201	912	171	14475	9259	64,2	44295	62,2									
SELBSTBEDIENTUNG	5	22	13	16	7	543	423	77,9	1773	133,3									
ZUSAMMEN	189	974	214	928	178	15018	9722	64,7	46068	63,5									
43570 MUSIKALIEN																			
HERKÖMMLICHE BEDIENTUNG	5	13	6	12	5	222	155	69,8	196	23,6									
SELBSTBEDIENTUNG	-	-	-	-	-	-	-	-	-	-									
ZUSAMMEN	5	13	6	12	5	222	155	69,8	196	23,6									
4357 MUSIKALIEN																			
HERKÖMMLICHE BEDIENTUNG	5	13	6	12	5	222	155	69,8	196	23,6									
SELBSTBEDIENTUNG	-	-	-	-	-	-	-	-	-	-									
ZUSAMMEN	5	13	6	12	5	222	155	69,8	196	23,6									
435 PAPIERWAREN U. DRUCKERZEUGN.																			
HERKÖMMLICHE BEDIENTUNG	414	1675	386	1633	349	29419	17958	61,2	81620	63,2									
SELBSTBEDIENTUNG	22	116	45	110	38	2853	1921	67,3	6005	73,2									
ZUSAMMEN	436	1791	431	1743	387	32272	19919	61,7	87625	63,8									
PHARMAZEUT., ORTHOP., MED. U. KOSMET., ART. SON. M., PUTZ- UND REINIGUNGSMITTELN																			
43600 APOTHEKEN																			
HERKÖMMLICHE BEDIENTUNG	*	*	*	*	*	*	*	*	*	*									
SELBSTBEDIENTUNG	-	-	-	-	-	-	-	-	-	-									
ZUSAMMEN	*	*	*	*	*	*	*	*	*	*									
43604 DRUGERIEN																			
HERKÖMMLICHE BEDIENTUNG	636	2237	371	2212	369	52936	29140	55,0	102394	58,8									
SELBSTBEDIENTUNG	60	278	49	270	48	7948	4772	60,0	14961	69,7									
ZUSAMMEN	696	2515	420	2482	417	60884	33912	55,7	117355	60,0									
43607 PHARMAZEUT. ERZEUGN. U. CHEMIKALIEN (SONST. EINZELHANDEL)																			
HERKÖMMLICHE BEDIENTUNG	*	*	*	*	*	*	*	*	*	*									
SELBSTBEDIENTUNG	-	-	-	-	-	-	-	-	-	-									
ZUSAMMEN	*	*	*	*	*	*	*	*	*	*									
4360 PHARMAZEUTISCHEN ERZEUGNISSEN UND CHEMIKALIEN																			
HERKÖMMLICHE BEDIENTUNG	567	4875	1065	4715	1024	103517	44137	42,7	281836	75,2									
SELBSTBEDIENTUNG	60	278	49	270	48	7948	4772	60,0	14961	69,7									
ZUSAMMEN	1024	5153	1114	4985	1072	111465	45009	44,0	296797	74,9									
43640 ORTHOP. U. MED. ARTIKELN (U. PHARMAZEUT. ERZEUGNISSE)																			
HERKÖMMLICHE BEDIENTUNG	*	*	*	*	*	*	*	*	*	*									
SELBSTBEDIENTUNG	*	*	*	*	*	*	*	*	*	*									
ZUSAMMEN	48	267	37	263	34	4826	2434	50,4	10147	43,4									
4364 ORTHOP. U. MED. ARTIKELN (U. PHARMAZEUT. ERZEUGNISSE)																			
HERKÖMMLICHE BEDIENTUNG	*	*	*	*	*	*	*	*	*	*									
SELBSTBEDIENTUNG	*	*	*	*	*	*	*	*	*	*									
ZUSAMMEN	48	267	37	263	34	4826	2434	50,4	10147	43,4									
43670 KOSMETISCHEN ARTIKELN UND KÖRPERPFLEGEMITTELN																			
HERKÖMMLICHE BEDIENTUNG	*	*	*	*	*	*	*	*	*	*									
SELBSTBEDIENTUNG	*	*	*	*	*	*	*	*	*	*									
ZUSAMMEN	75	361	68	317	55	6535	3500	53,6	18564	63,5									
43675 FEINSEIFEN U. BÜRSTENWAREN, WASCH-, PUTZ- U. REINIGUNGSM.																			
HERKÖMMLICHE BEDIENTUNG	227	876	229	879	201	14747	8534	57,9	40310	57,6									
SELBSTBEDIENTUNG	27	132	53	142	65	3487	2240	64,2	10294	109,5									
ZUSAMMEN	254	1008	282	1021	266	18234	10774	59,1	50604	63,7									

¹⁾ Teilbeschäftigte bzw. 3 Lehrlinge & 1 Vollbeschäftigten

Hoch: T a b e l l e 11
 EA 3 A

 Ladengeschäfte von Unternehmen des Handels und Gastgewerbes, Beschäftigte, Geschäfts-, Verkaufsfläche und Umsatz
 nach Wirtschaftsklassen und Bedienungsformen

Wirtschaftsklasse der Ladengeschäfte Bedienungsform	Arbeits- stätten	Beschäftigte				Geschäfts- fläche	Verkaufsfläche		Umsatz 1967	Umsatz je umgerech- neten Vollbe- schäft- tigten ¹⁾ 30.9.1960						
		insgesamt	darunter	insgesamt	darunter		insgesamt	Anteil an der Geschäfts- fläche								
			Teil- beschäf- tigte		Teil- beschäf- tigte											
											am 30.9.1968		am 30.9.1967		am 30.9.1968	
											Anzahl		qm		%	
1	2	3	4	5	6	7	8	9	10							
4367 FEINSEIFEN, KÖRPERPFLEGE-, WASCH-, PUTZ- u. REINIGUNGSM.																
HERKÖMMLICHE BEDIENTUNG	301	1216	290	1176	250	20011	11528	57,6	57335	58,7						
SELBSTBEDIENTUNG	32	153	60	162	71	4758	2746	57,7	11833	108,0						
ZUSAMMEN	333	1369	350	1338	321	24769	14274	57,6	69168	63,7						
436 PHARMAZEUT., ORTHOP., MED. u. KOSMET., ART. SOW. M. PUTZ- UND REINIGUNGSMITTELN																
HERKÖMMLICHE BEDIENTUNG	1311	6356	1392	6150	1306	128142	58087	45,3	348647	70,3						
SELBSTBEDIENTUNG	93	433	109	436	121	12818	7630	58,8	27465	84,2						
ZUSAMMEN	1405	6789	1501	6586	1427	141060	65717	46,6	376112	71,2						
KOHLE, SONST. FESTEN BRENNST. u. MINERAL OELERZEUGNISSEN																
43700 BRENNSTOFFEN																
HERKÖMMLICHE BEDIENTUNG	11	38	5	35	5	3690	2269	61,5	2957	85,5						
SELBSTBEDIENTUNG	-	-	-	-	-	-	-	-	-	-						
ZUSAMMEN	11	38	5	35	5	3690	2269	61,5	2957	85,5						
4370 BRENNSTOFFEN																
HERKÖMMLICHE BEDIENTUNG	11	38	5	35	5	3690	2269	61,5	2957	85,5						
SELBSTBEDIENTUNG	-	-	-	-	-	-	-	-	-	-						
ZUSAMMEN	11	38	5	35	5	3690	2269	61,5	2957	85,5						
43750 MINERALÖLERZEUGNISSEN (TANKSTELLENABSATZ IN EIGENEM NAMEN)																
HERKÖMMLICHE BEDIENTUNG	3	7	1	7	1	-	-	0,0	281	44,6						
SELBSTBEDIENTUNG	-	-	-	-	-	-	-	-	-	-						
ZUSAMMEN	3	7	1	7	1	-	-	0,0	281	44,6						
4375 MINERALÖLERZEUGNISSEN (TANKSTELLENABSATZ IN EIGENEM NAMEN)																
HERKÖMMLICHE BEDIENTUNG	3	7	1	7	1	-	-	0,0	281	44,6						
SELBSTBEDIENTUNG	-	-	-	-	-	-	-	-	-	-						
ZUSAMMEN	3	7	1	7	1	-	-	0,0	281	44,6						
437 KOHLE, SONST. FESTEN BRENNST. u. MINERAL OELERZEUGNISSEN																
HERKÖMMLICHE BEDIENTUNG	14	45	6	42	6	3690	2269	61,5	3238	79,0						
SELBSTBEDIENTUNG	-	-	-	-	-	-	-	-	-	-						
ZUSAMMEN	14	45	6	42	6	3690	2269	61,5	3238	79,0						
FAHRZEUGEN, MASCHINEN UND BUEHNEINRICHTUNGEN																
43800 KRAFTWAGEN UND KRAFTRAEDERN																
HERKÖMMLICHE BEDIENTUNG	140	3019	123	3196	118	205819	62517	30,4	353970	138,4						
SELBSTBEDIENTUNG	-	-	-	-	-	-	-	-	-	-						
ZUSAMMEN	140	3019	123	3196	118	205819	62517	30,4	353970	138,4						
43804 KRAFTFAHRZEUGTEILEN, -ZUBEHÖR UND REIFEN																
HERKÖMMLICHE BEDIENTUNG	64	442	30	442	29	43327	9359	21,6	26764	69,2						
SELBSTBEDIENTUNG	-	-	-	-	-	-	-	-	-	-						
ZUSAMMEN	64	442	30	442	29	43327	9359	21,6	26764	69,2						
43807 FAHRRAEDERN, DEREN TEILEN u. ZUBEHÖR SOW. M. MOPEDS																
HERKÖMMLICHE BEDIENTUNG	100	266	36	270	38	9960	5331	53,5	10776	50,4						
SELBSTBEDIENTUNG	-	-	-	-	-	-	-	-	-	-						
ZUSAMMEN	100	266	36	270	38	9960	5331	53,5	10776	50,4						
4380 FAHRZEUGEN, DEREN TEILEN UND ZUBEHÖR																
HERKÖMMLICHE BEDIENTUNG	304	3727	189	3908	185	259106	77267	29,8	391510	124,0						
SELBSTBEDIENTUNG	-	-	-	-	-	-	-	-	-	-						
ZUSAMMEN	304	3727	189	3908	185	259106	77267	29,8	391510	124,0						

¹⁾ 3 Teilbeschäftigte bzw. 3 Lehrlinge & 1 Vollbeschäftigten

Noch: T a b e l l e 11
EA 3 A

Ladengeschäfte von Unternehmen des Handels und Gastgewerbes, Beschäftigte, Geschäfts-, Verkaufsfläche und Umsatz
nach Wirtschaftsklassen und Bedienungsformen

Wirtschaftsklasse der Ladengeschäfte Bedienungsform	Arbeits- stätten	Beschäftigte				Geschäfts- fläche	Verkaufsfläche		Umsatz 1967	Umsatz je umgerech- neten Vollbe- schäftig- tigten ¹⁾ 30.9.1968			
		insgesamt	darunter		insgesamt		Teil- beschäftigte	insgesamt			Anteil an der Geschäfts- fläche		
			Teil- beschäftigte	insgesamt									
												Teil- beschäftigte	
													insgesamt
Anzahl		qm	%	1 000 DM									
1	2	3	4	5	6	7	8	9	10				
43830 BUEROMASCHINEN, BUERUMUEBELN U. ORGANISATIONSMITTELN													
HERKOEMLICHE BEDienung	54	737	49	726	48	13153	4868	36,9	42458	63,5			
SELBSTBEDienung	-	-	-	-	-	-	-	-	-	-			
ZUSAMMEN	54	737	49	726	48	13153	4868	36,9	42458	63,5			
4383 BUEROMASCHINEN, BUERUMUEBELN U. ORGANISATIONSMITTELN													
HERKOEMLICHE BEDienung	54	737	49	726	48	13153	4868	36,9	42458	63,5			
SELBSTBEDienung	-	-	-	-	-	-	-	-	-	-			
ZUSAMMEN	54	737	49	726	48	13153	4868	36,9	42458	63,5			
43860 NAEHMASCHINEN													
HERKOEMLICHE BEDienung	21	91	15	93	17	1951	989	49,7	5118	64,3			
SELBSTBEDienung	-	-	-	-	-	-	-	-	-	-			
ZUSAMMEN	21	91	15	93	17	1951	989	49,7	5118	64,3			
4386 NAEHMASCHINEN													
HERKOEMLICHE BEDienung	21	91	15	93	17	1951	989	49,7	5118	64,3			
SELBSTBEDienung	-	-	-	-	-	-	-	-	-	-			
ZUSAMMEN	21	91	15	93	17	1951	989	49,7	5118	64,3			
43890 LANDMASCHINEN UND LANDWIRTSCHAFTLICHEN GERÄTEN													
HERKOEMLICHE BEDienung	3	10	-	10	-	150	10	6,7	424	42,4			
SELBSTBEDienung	-	-	-	-	-	-	-	-	-	-			
ZUSAMMEN	3	10	-	10	-	150	10	6,7	424	42,4			
4389 LANDMASCHINEN UND LANDWIRTSCHAFTLICHEN GERÄTEN													
HERKOEMLICHE BEDienung	3	10	-	10	-	150	10	6,7	424	42,4			
SELBSTBEDienung	-	-	-	-	-	-	-	-	-	-			
ZUSAMMEN	3	10	-	10	-	150	10	6,7	424	42,4			
438 FAHRZEUGEN, MASCHINEN UND BUERUEINRICHTUNGEN													
HERKOEMLICHE BEDienung	382	4565	253	4737	250	274440	83074	30,3	439510	112,2			
SELBSTBEDienung	-	-	-	-	-	-	-	-	-	-			
ZUSAMMEN	382	4565	253	4737	250	274440	83074	30,3	439510	112,2			
SUNSTIGEN WAREN													
43900 SAEMEREIEN, FUTTER- UND DUENGEMITTELN													
HERKOEMLICHE BEDienung	58	158	30	156	34	6156	2336	37,9	7294	54,7			
SELBSTBEDienung	3	41	3	43	3	1870	715	38,2	2867	77,5			
ZUSAMMEN	61	199	33	199	37	8026	3051	38,0	10161	59,7			
43905 BLUMEN UND PFLANZEN													
HERKOEMLICHE BEDienung	687	2011	374	1938	350	42132	17337	41,1	55010	33,2			
SELBSTBEDienung	3	6	-	2	-	270	190	70,4	250	41,7			
ZUSAMMEN	690	2017	374	1940	350	42402	17527	41,3	55260	33,2			
4390 SAEMEREIEN, BLUMEN, FUTTER- UND DUENGEMITTELN													
HERKOEMLICHE BEDienung	745	2169	404	2094	384	48288	15673	40,7	62304	34,8			
SELBSTBEDienung	6	47	3	45	3	2140	905	42,3	3117	72,5			
ZUSAMMEN	751	2216	407	2139	387	50428	16578	40,8	65421	35,7			
43910 LEBENDEN TIEREN SOWIE MIT ZOOLOGISCHEM BEDARF													
HERKOEMLICHE BEDienung	*	*	*	*	*	*	*	*	*	*			
SELBSTBEDienung	*	*	*	*	*	*	*	*	*	*			
ZUSAMMEN	51	205	29	196	32	4905	2807	57,2	6216	34,3			
4391 LEBENDEN TIEREN SOWIE MIT ZOOLOGISCHEM BEDARF													
HERKOEMLICHE BEDienung	*	*	*	*	*	*	*	*	*	*			
SELBSTBEDienung	*	*	*	*	*	*	*	*	*	*			
ZUSAMMEN	51	205	29	196	32	4905	2807	57,2	6216	34,3			

¹⁾ 3 Teilbeschäftigte bzw. 3 Lehrlinge = 1 Vollbeschäftigten

Neuch: T a b e l l e 11
BA 3 A

Ladengeschäfte von Unternehmen des Handels und Gastgewerbes, Beschäftigte, Geschäfts-, Verkaufsfläche und Umsatz
nach Wirtschaftsklassen und Bedienungsformen

Wirtschaftsklasse der Ladengeschäfte Bedienungsform	Arbeits- stätten	Beschäftigte				Geschäfts- fläche	Verkaufsfläche		Umsatz 1967	je umgerech- neten Vollbe- schäftig- tigten ¹⁾	
		insgesamt	darunter		insgesamt		insgesamt	Anteil an der Geschäfts- fläche			
			Teil- beschäftigte	darunter							
											Teil- beschäftigte
am 30.9.1968		am 30.9.1967		am 30.9.1968		1 000 DM					
Anzahl		qm									
1	2	3	4	5	6	7	8	9	10		
43930 LACKEN, FARBEN UND SONSTIGEM ANSTRICHBEDARF											
HERKOEMLICHE BEDIENTUNG	*	*	*	*	*	*	*	*	*	*	
SELBSTBEDIENTUNG	*	*	*	*	*	*	*	*	*	*	
ZUSAMMEN	51	143	21	133	19	5566	2803	50,4	6601	54,0	
43935 TAPETEN, LINOLEUM UND AE. FUSSBODENBELAG											
HERKOEMLICHE BEDIENTUNG	*	*	*	*	*	*	*	*	*	*	
SELBSTBEDIENTUNG	*	*	*	*	*	*	*	*	*	*	
ZUSAMMEN	130	562	65	558	62	18180	10563	58,1	32788	64,7	
4393 LACKEN, FARBEN U. SONST. ANSTRICHBED., TAPETEN, LINOLEUM U. AE. FUSSBODENBELAG											
HERKOEMLICHE BEDIENTUNG	*	*	*	*	*	*	*	*	*	*	
SELBSTBEDIENTUNG	*	*	*	*	*	*	*	*	*	*	
ZUSAMMEN	181	705	86	691	81	23746	13366	56,3	39389	62,6	
43950 LEDER UND SCHUHMACHERBEDARF											
HERKOEMLICHE BEDIENTUNG	12	26	8	21	5	552	389	65,7	1051	52,6	
SELBSTBEDIENTUNG	-	-	-	-	-	-	-	-	-	-	
ZUSAMMEN	12	26	8	21	5	552	389	65,7	1051	52,6	
4395 LEDER UND SCHUHMACHERBEDARF											
HERKOEMLICHE BEDIENTUNG	12	26	8	21	5	592	389	65,7	1051	52,6	
SELBSTBEDIENTUNG	-	-	-	-	-	-	-	-	-	-	
ZUSAMMEN	12	26	8	21	5	592	389	65,7	1051	52,6	
43970 INSTALLATIONSBEDARF F. GAS, WASSER U. HEIZUNG											
HERKOEMLICHE BEDIENTUNG	10	49	3	40	3	857	383	42,7	2086	44,4	
SELBSTBEDIENTUNG	-	-	-	-	-	-	-	-	-	-	
ZUSAMMEN	10	49	3	40	3	857	383	42,7	2086	44,4	
4397 INSTALLATIONSBEDARF F. GAS, WASSER U. HEIZUNG											
HERKOEMLICHE BEDIENTUNG	10	49	3	40	3	857	383	42,7	2086	44,4	
SELBSTBEDIENTUNG	-	-	-	-	-	-	-	-	-	-	
ZUSAMMEN	10	49	3	40	3	857	383	42,7	2086	44,4	
43990 TECHNISCHER BEDARF (A.N.G.)											
HERKOEMLICHE BEDIENTUNG	*	*	*	*	*	*	*	*	*	*	
SELBSTBEDIENTUNG	*	*	*	*	*	*	*	*	*	*	
ZUSAMMEN	34	179	17	171	18	5965	2775	46,5	11570	69,3	
4399 TECHNISCHER BEDARF (A.N.G.)											
HERKOEMLICHE BEDIENTUNG	*	*	*	*	*	*	*	*	*	*	
SELBSTBEDIENTUNG	*	*	*	*	*	*	*	*	*	*	
ZUSAMMEN	34	179	17	171	18	5965	2775	46,5	11570	69,3	
439 SONSTIGEN WAREN											
HERKOEMLICHE BEDIENTUNG	1069	3316	544	3196	519	83663	38913	46,5	121489	43,1	
SELBSTBEDIENTUNG	10	64	6	62	7	2870	1385	48,3	4244	73,2	
ZUSAMMEN	1079	3380	550	3258	526	86533	40298	46,6	125733	43,7	
LADEN-, ETAGENGESCHÄFTE											
HERKOEMLICHE BEDIENTUNG	12735	69829	14344	68007	14162	1847615	963005	52,1	4704817	83,1	
SELBSTBEDIENTUNG	1383	12618	4883	11017	4359	292737	181304	61,9	1117141	123,6	
ZUSAMMEN	14118	82441	19227	79034	18519	2140352	1144309	53,5	5821958	88,6	

¹⁾ Teilbeschäftigte bzw. 3 Lehrlinge = 1 Vollbeschäftigten

Tabelle 1
VU 1 AUnternehmen, Beschäftigte, Umsatz, Löhne und Gehälter
nach Wirtschaftsgruppen und Wirtschaftsklassen¹⁾

Wirtschaftsgruppen und Wirtschaftsklassen	Unter- nehmen	Beschäftigte		ins- gesamt	Umsatz 1967		Gesamt- wert der gegen Provision vermittel- ten Waren 1967	Löhne, Gehälter und gesetzliche Sozialauf- wendungen 1967	
		insgesamt	darunter Arbeit- nehmer		Provisionen und Kosten- vergütungen aus der Vermittlung von Waren	sonstige Erträge			
									Anzahl
1	2	3	4	5	6	7	8	9	
HANDEL SVERTRETER UND-MÄKLER -OHNE TANKSTELLEN UND VER SANDHANDEL SVERTRETER-									
WAR EN VERSCHIEDENER ART									
42000 ROHSTOFFEN,HALB- U. FERTIG- WAR EN VERSCHIEDENER ART
42004 ROHSTOFFEN UND HALBWAREN VERSCHIEDENER ART
42007 FERTIGWAREN VERSCH. ART	19	39	36	16	1186	799	387	24174	188
420 WAREN VERSCHIEDENER ART	25	49	46	19	1350	540	410	36429	205
GETREIDE, SAATEN,PFLANZEN, FUTTER- U. DÜNGEMITTELN SOWIE VON LEBENDEN TIEREN									
42100 GETREIDE, SAATEN,FUTTER- UND DÜNGEMITTELN	101	375	399	279	211388	15614	195774	3321056	4186
42103 BLUMEN,PFLANZEN UND BLUMEN- BINDEREI-BEDARF	6	16	15	8	617	568	49	16376	102
42106 LEBENDE VIEH	38	276	231	171	13669	6097	7572	255190	2263
42109 SONST.LEBENDEN TIEREN SOWIE VON ZOOLOGISCHEM BEDARF	-	-	-	-	-	-	-	-	-
421 GETREIDE, SAATEN,PFLANZEN, FUTTER- U. DÜNGEMITTELN SOWIE VON LEBENDEN TIEREN	145	617	645	458	225674	22279	203395	3592622	6551
ROHST. U. HALBW.-OH.ERNAEH- RUNGSM.- SOW. BRENNSTOFFEN UND MINERALÖLERZEUGNISSEN									
42200 TEXT.,ROHST.U. HALBW.-OH.GAR- NE,LUMPEN U. TEXTILABFÄLLE-	27	69	61	31	6253	1600	4653	122145	441
42204 GARNEN -OHNE NAEH-,STOPE- UND HANDARBEITSGARNE-	4	8	8	3	134	134	-	5655	23
42207 HAEUTEN UND FELLE	11	29	29	11	848	484	364	58741	86
42220 TECH.CHEM.KAL.U.ROHROGEN, KAUTSCHUK U. KUNSTGUMMI	96	278	282	154	11083	6613	2470	525807	1763
42240 KOHLE,SONST.FESTEN BRENNST. U. MINERALÖLERZEUGNISSEN
42244 KOHLE U. SONST.FEST.BRENNST.	9	18	18	5	777	701	76	193075	44
42247 MINERALÖLERZEUGNISSEN -OH. DURCH TANKSTELLEN-	47	122	121	65	18024	3261	14763	125407	773
42260 ERZEN,EISEN,NE-METALLEN UND HALBZEUG	91	215	205	96	8020	6719	1301	343271	1309
42280 RUND-,GRUBEN- UND FASERHOLZ	21	145	145	119	10343	6353	3990	243995	1837
42283 HOLZHALBWAREN U.KUNSTSTOFF- PLATTEN	58	208	213	136	8452	6594	1858	268537	1725
42286 BAUSTOFFEN UND FLACHGLAS	89	329	316	204	23819	8457	15362	250994	3012
42289 INSTALLATIONSBEDARF F. GAS, WASSER U. HEIZUNG	69	157	153	70	5011	4522	489	132472	759
42290 SCHROTT UND SONST.ABFALLST.
ROHST. U. HALBW.-OH.ERNAEH- RUNGSM.- SOW. BRENNSTOFFEN UND MINERALÖLERZEUGNISSEN NAHRUNGS- UND GENUSSMITTELN									
42300 NAHRUNGS- UND GENUSSMITTELN VERSCHIEDENER ART	45	124	117	70	6295	3625	2670	179270	1081
42330 SPEISE- U. INDUSTRIE- KARTOFFELN,GEMUESE,OBST, FRUECHTEN UND GEWUERZEN	166	428	430	225	28461	13819	14642	945251	2519
42331 MEHL,ZUCKER UND SUESSWAREN	96	222	223	98	10069	6124	3945	290229	1095

¹⁾ Die Wirtschaftsklassen 42 249 (Tankstellen) und 42 900 (Versandhandelsvertreter) sowie die Ein- und Verkaufsgenossenschaften und -vereinigungen mit überwiegender Fremdgeschäft werden am Schluß der Tabelle nachgewiesen.

Hoch: T a b e l l e 1
 VU 1 A

 Unternehmen, Beschäftigte, Umsatz, Löhne und Gehälter
 nach Wirtschaftsgruppen und Wirtschaftsklassen¹⁾

Wirtschaftsgruppen und Wirtschaftsklassen	Unter- nehmen	Beschäftigte			Umsatz 1967			Gesamtwert der gegen Provision vermittel- ten Waren 1967	Löhne, Gehälter und gesetzliche Sozialauf- wendungen 1967
		insgesamt	darunter		ins- gesamt	davon			
			Arbeit- nehmer			Provisionen und Kosten- vergütungen aus der Vermittlung von Waren	sonstige Erträge		
am 30.9.1968		am 30.9.1967		1 000 DM					
1	2	3	4	5	6	7	8	9	
42333 MILCHERZEUGN., FETTWAREN, EIEPN. U. LEBENDEM GEFLUEGEL	50	427	388	333	17059	10477	6582	696432	4874
42335 FISCHEN, FISCHERZEUGN., WILD, GESCHLACHTETEM GEFLUEGEL, FLEISCH U. FLEISCHWAREN	87	248	246	137	17292	6792	10500	296332	1649
42337 SONST. NAHRUNGSM.-OH. KAFFEE, TEE, ROHKAKAO U. GETRAENKE-	64	135	136	47	4389	3173	1216	185226	430
42339 KAFFEE, TEE UND ROHKAKAO	99	264	271	146	31452	5019	22433	1230329	1772
42360 WEIN UND SPIRITUOSEN	168	350	348	139	10301	5093	1208	302419	1454
42365 BIER UND ALKOHOLFREIEN GETRAENKEN	10	16	16	2	345	334	11	8445	30
42390 ROHTABAK	-	-	-	-	-	-	-	-	-
42395 TABAKWAREN	39	72	77	25	1297	1085	212	47421	188
423 NAHRUNGS- UND GENUSSMITTELN	824	2286	2252	1222	126960	63541	63419	4181354	15092
BEKLEIDUNG, WAE SCHE, AUSSTA- TUNGS- U. SPOR TART., SCHUHEN									
42400 TEXTILWAREN VERSCH. ART	17	43	39	19	835	828	7	23975	187
42410 TUCHEN, FUTTERST. U. METTERWARE SOWIE VON SCHNEIDEREI-BEDARF -OHNE HEIMTEXTILIEN-	102	213	216	78	5522	5269	253	200908	753
42420 OBERBEKLEIDUNG -OHNE WIRK- UND STRICKWAREN-	184	372	360	127	11179	9350	1829	245456	1155
42424 HUFTEN, MUETZEN, SCHIRMEN UND BEKLEIDUNGZUBEHÖR	50	74	72	17	1593	1474	119	24584	96
42427 KUER SCHNERWAREN	8	18	14	6	535	395	140	7688	82
42440 WAE SCHE, WIRK-, STRICK- UND TEXTILKURZWAREN -OHNE SCHNEIDEREI-BEDARF-	288	493	504	134	11996	10566	1030	276931	997
42460 HEIMTEXTILIEN, INNEN- DEKORATIONS-, POLSTERER- U. SÄTTLERBEDARF, BETTWAREN	170	345	339	127	11379	8275	3104	248325	1168
42480 SPORT- UND CAMPINGARTIKELN	12	21	22	6	606	507	99	12232	72
42490 SCHUHEN UND SCHUHWAREN	57	105	103	23	3638	3357	281	106955	163
424 BEKLEIDUNG, WAE SCHE, AUSSTA- TUNGS- U. SPOR TART., SCHUHEN	888	1684	1669	537	47283	40421	6862	1147054	4673
EISEN- U. METALLW., FERTIGW. AUS KUNSTSTOFFEN, GLAS, FEIN- KERAMIK U. HOLZ -A.N.G.-									
42500 EISEN-, METALL- U. KUNSTSTOFF- WAREN -A.N.G.-	274	651	634	269	16730	12804	3926	304090	2294
42530 FEINKERAM. ERZEUGN. UND GLASWAREN FUER DEN HALSHALT	57	165	164	85	5246	4452	794	106146	855
42560 MOEBELN, ANTIQUITÄTEN, KUNSTGEGENSTÄNDEN UND KUNSTGEWERBL. ERZEUGNISSEN	200	451	441	183	13310	11415	1895	230505	1919
42590 SONST. HOLZWAREN -OH. VERPAK- KUNGSW.-, KORB-, KURK- U. AE. WAREN SOW. KINDERWAGEN	23	33	30	3	650	599	51	10063	17
425 EISEN- U. METALLW., FERTIGW. AUS KUNSTSTOFFEN, GLAS, FEIN- KERAMIK U. HOLZ -A.N.G.-	554	1300	1269	540	35936	25270	6666	650804	5085
ELEKTRO-, FEINMECH., OPT. ER- ZGN., SCHMUCK-, LEDER-, GALAN- TERIE-, SPIELW., MUSIKINSTR.									
42600 ELEKTROTECHN. ERZEUGNISSEN -A.N.G.- UND LEUCHTEN	193	591	582	327	20379	13165	7214	290045	3483
42605 RUNDFUNK-, FERNSEH- U. PHONO- GERÄTEN, DEREN TEILEN UND ZUBEHÖR, SCHALLPLATTEN	13	142	137	123	8767	1845	6922	43880	1307
42630 FOTO-U. KINOAPP. SOWIE-BEDARF	28	106	105	67	3285	1809	1476	35696	580
42635 SONST. FEINMECHAN. U. OPT. ER- ZEUGN. -OH. DENTAL-, LABOR- UND KRANKENPFLEGE-BEDARF-	16	37	30	9	1181	705	476	13756	136

¹⁾ Die Wirtschaftsklassen 42 249 (Tankstellen) und 42 900 (Versandhandelsvertreter) sowie die Ein- und Verkaufsgenossenschaften und -vereinigungen mit überwiegendem Fremdgeschäft werden am Schluß der Tabelle nachgewiesen.

Noch: Tabelle 1
VU 1 A

Unternehmen, Beschäftigte, Umsatz, Löhne und Gehälter
nach Wirtschaftsgruppen und Wirtschaftsklassen¹⁾

Wirtschaftsgruppen und Wirtschaftsklassen	Unter- nehmen	Beschäftigte		Umsatz 1967			Gesamt- wert der gegen Provision vermittel- ten Waren 1967	Löhne, Gehälter und gesetzliche Sozialauf- wendungen 1967	
		insgesamt	darunter Arbeit- nehmer	ins- gesamt	davon				
					Provisionen und Kosten- vergütungen aus der Vermittlung von Waren	sonstige Erträge			
am 30.9.1966		am 30.9.1967		1 000 DM					
1	2	3	4	5	6	7	8	9	
42660 UHREN, EDELMETALL- U. SCHMUCK- WAREN, EDEL- U. SCHMUCKSTEINEN	60	109	102	41	2772	1878	894	33077	283
42680 LEDER- UND TASCHENWAREN -OHNE SCHUHE-	50	95	92	32	2482	2221	261	36168	229
42690 GALANTERIE- UND SPIELWAREN SOW. V. MUSIKINSTRUMENTEN	75	185	182	94	5570	4404	1166	96315	832
426 ELKTRO-, FEINMECH., OPT. ER- ZEUGN., SCHMUCK-, LEDER-, GALAN- TERIE-, SPIELW., MUSIKINSTR.	425	1265	1230	693	44436	26027	18409	548937	6850
FAHRZEUGEN, MASCHINEN, TECHN. BEDARF U. SPEZIALBEDARF VERSCH. WIRTSCHAFTSZWEIGE									
42700 FAHRZEUGEN, DEREN TEILEN UND ZUBEHÖR	146	377	364	192	15754	7093	8661	164948	2344
42740 MASCHINEN -OH. LANDMASCH. UND SPEZIALMASCH. D. KLASSE 42774	279	743	735	390	28462	16825	11637	345542	4418
42745 LANDMASCHINEN UND LANDWIRT- SCHAFTLICHEN GERÄTEN	18	55	59	34	2909	1545	1364	29691	527
42770 CHEMISCH- TECHN. ERZEUGNISSEN -OH. TECHN. CHEMIKALIEN-	28	52	53	23	1608	1368	240	47273	307
42772 TECHNISCHER BEDARF -A.N.G.-	75	203	196	91	6173	3814	2359	83574	748
42774 TECHN. SPEZIALBED. UND-MASCH. F. VERSCH. ZW. NÄHRUNGSM. U. GENUSSMITTELGEWERBES	45	85	79	33	18390	1807	16583	53681	243
42776 LACKEN, FARBEN U. SONST. AN- STRICHBED., TAPETEN, LINOLEUM U. ÄH. FUSSBODENBELAG	99	203	203	76	7502	6737	765	120715	735
42778 LEDER UND SCHUHMACHERBEDARF	9	20	24	13	745	442	303	11559	105
427 FAHRZEUGEN, MASCHINEN, TECHN. BEDARF U. SPEZIALBEDARF VERSCH. WIRTSCHAFTSZWEIGE	699	1738	1713	852	81543	35631	41912	956983	9427
SONSTIGEN WAREN									
42800 PHARMAZEUT. ERZEUGNISSEN UND PHARMAZEUT. CHEMIKALIEN	60	169	162	85	4104	3814	290	176034	884
42804 DENTAL-, LABOR-, KRANKEN- PFLEGE- U. FREIZEITBEDARF	52	122	123	46	3323	2698	625	51302	412
42807 FEINSEIFEN, KÖRPERPFLEGE-, WASCH-, PUTZ- U. REINIGUNGSM.	98	142	143	26	3129	2584	545	41867	154
42850 PAPIER UND PAPPE -OH. VERPACKUNGSMITTEL-	43	105	105	44	3454	3335	119	148524	580
42854 SCHREIB- UND PAPIERWAREN, SCHUL- UND BÜROARTIKELN	144	261	255	78	6816	5059	1717	123036	735
42857 BÜCHERN, ZEITSCHRIFTEN, ZEITUNGEN U. MUSIKALIEN	52	96	91	26	3099	2726	373	42561	253
42890 VERPACKUNGSMITTELN	122	321	317	167	13167	10658	2509	357232	2115
429 SONSTIGEN WAREN	571	1216	1196	472	37092	30914	6178	940556	5133
HANDELSVERTRETER UND-MAKLER -OHNE TANKSTELLEN UND VERSANDELANDELSVERTRETER- ZUSAMMEN	4665	11739	11577	5687	693198	300592	392606	14229952	64788
TANKSTELLEN	578	2216	2067	1405	46511	18988	27523	203740	11592
VERSANDELANDELSVERTRETER	408	477	441	27	6937	6937	-	112280	153
EIN- UND VERKAUFSGESELL- SCHAFTEN UND -VEREINIGUNGEN MIT ÜBERWIEGENDEM FREMD- GESCHÄFT	3	591	626	626	556667	35042	517625	2584371	9960
42 HANDELSVERMITTLUNG INSGESAMT	5654	15023	14711	7745	1303313	365555	637754	17130343	86493

¹⁾ Die Wirtschaftsklassen 42 249 (Tankstellen) und 42 900 (Versandhandelsvertreter) sowie die Ein- und Verkaufsgesellschaften und -vereinigungen mit überwiegend Fremdgeschäft werden am Schluß der Tabelle nachgewiesen.

Tabelle 2
VU 1 BUnternehmen, Beschäftigte, Umsatz, Löhne und Gehälter
nach Wirtschaftsgruppen¹⁾ und Beschäftigtengrößenklassen

Wirtschaftsgruppen ¹⁾ Unternehmen mit Beschäftigten am 30.9.1968	Unter- nehmen	Beschäftigte			Umsatz 1967			Gesamtver- wert der gegen Provision vermittel- ten Waren 1967	Löhne, Gehälter und gesetzliche Sozialauf- wendungen 1967
		insgesamt	darunter Arbeit- nehmer	ins- gesamt	davon		sonstige Erträge		
					Provisionen und Kosten- vergütungen aus der Vermittlung von Waren				
am 30.9.1968		am 30.9.1967							
Anzahl				1 000 DM					
1	2	3	4	5	6	7	8	9	

HANDEL SVERTRETER UND-MAKLER
-OHNE TANKSTELLEN UND
VER SANDHANDEL SVERTRETER-

420 WAREN VERSCHIEDENER ART

1	13	13	12	1	178	176	2	6188	12
2	6	12	12	4	262	170	92	3252	19
3 UND 4	*	*	*	*	*	*	*	*	*
5 UND 6	-	-	-	-	-	-	-	-	-
7 - 9	*	*	*	*	*	*	*	*	*
10 - 19	-	-	-	-	-	-	-	-	-
20 UND MEHR	-	-	-	-	-	-	-	-	-
ZUSAMMEN	25	49	46	19	1350	940	410	36429	205

421 GETREIDE, SAATEN, PFLANZEN,
FUTTER- U. DUENGMITTELN
SOWIE VON LEBENDEN TIEREN

1	48	48	52	2	1098	1081	17	97509	26
2	26	52	55	20	3832	2074	1758	172106	302
3 UND 4	*	*	*	*	*	*	*	*	*
5 UND 6	*	*	*	*	*	*	*	*	*
7 - 9	14	108	112	94	7474	5984	1490	969479	1230
10 - 19	*	*	*	*	*	*	*	*	*
20 UND MEHR	*	*	*	*	*	*	*	*	*
ZUSAMMEN	145	617	645	458	225674	22279	203395	3592622	6551

422 ROHST. U. HALBW.-OH. ERNÄHR-
RUNGSM.- SOW. BRENNSTOFFEN
UND MINERALDELERZEUGNISSEN

1	200	200	202	16	5189	4634	555	207497	219
2	154	308	306	83	8507	6001	2506	250030	727
3 UND 4	89	302	302	167	19862	5703	10159	563787	2037
5 UND 6	39	208	192	135	9048	6474	2574	408568	1568
7 - 9	22	170	148	124	12283	6293	5990	261641	1586
10 - 19	17	214	226	193	14428	7751	6677	393630	2633
20 UND MEHR	3	182	181	176	23607	6713	16894	190360	3002
ZUSAMMEN	524	1584	1557	894	92924	47569	45355	2275213	11772

423 NAHRUNGS- UND GENUSSMITTELN

1	374	374	392	22	10115	8128	1987	393019	167
2	246	492	496	131	13518	10399	3119	596550	1105
3 UND 4	107	358	353	197	14123	9324	4799	572197	1843
5 UND 6	47	253	257	194	26228	9487	16741	1034363	2368
7 - 9	28	212	208	167	14703	7141	7562	562967	2477
10 - 19	18	221	206	176	37642	10036	27606	799143	2452
20 UND MEHR	4	376	340	333	19631	5026	1605	223115	4680
ZUSAMMEN	824	2286	2252	1222	126960	63541	63419	4181354	15092

424 BEKLEIDUNG, WÄSCHE, AUSSTATT-
UNGS- U. SPORTART., SCHUHEN

1	423	423	418	9	11593	10861	732	278756	81
2	308	616	612	148	14633	13116	1517	381476	1117
3 UND 4	121	399	391	189	11833	5645	2188	292319	1723
5 UND 6	21	114	115	80	3681	3028	653	104120	543
7 - 9	10	77	81	66	3697	2487	1210	62352	789
10 - 19	5	55	52	45	1846	1284	562	28031	420
20 UND MEHR	-	-	-	-	-	-	-	-	-
ZUSAMMEN	888	1694	1669	537	47283	40421	6862	1147054	4673

¹⁾ Die Wirtschaftsklassen 42 249 (Tankstellen) und 42 900 (Versandhandelsvertreter) sowie die Ein- und Verkaufsgenossenschaften und -vereinigungen mit überwiegendem Fremdgeschäft werden am Schluß der Tabelle nachgewiesen

Nach: Tabelle 2
VU 1 B

Unternehmen, Beschäftigte, Umsatz, Löhne und Gehälter
nach Wirtschaftsgruppen¹⁾ und Beschäftigtengrößenklassen

Wirtschaftsgruppen ¹⁾ Unternehmen mit Beschäftigten am 30.9.1968	Unter- nehmen	Beschäftigte			Umsatz 1967			Gesamt- wert der gegen Provision vermittel- ten Waren 1967	Löhne, Gehälter und gesetzliche Sozialauf- wendungen 1967
		insgesamt	darunter Arbeit- nehmer	ins- gesamt	davon				
					Provisionen und Kosten- vergütungen aus der Vermittlung von Waren	sonstige Erträge			
am 30.9.1968	am 30.9.1967					1 000 DM			
1	2	3	4	5	6	7	8	9	

425	EISEN- U. METALLW., FERTIGW. AUS KUNSTSTOFFEN, GLAS, FEIN- KERAMIK U. HOLZ -A.N.G.-	1 2 3 UND 4 5 UND 6 7 - 9 10 - 19 20 UND MEHR ZUSAMMEN	210 198 94 * * * * 554	210 396 310 * * * * 1300	206 389 300 * * * * 1269	5 100 148 * * * * 540	5246 9770 9317 * * * * 35614	4871 7554 7909 * * * * 25270	375 2216 1408 * * * * 6666	103795 168886 175127 * * * * 650804	24 676 1489 * * * * 5085
426	ELEKTRO-, FEINMECH., OPT., ER- ZUGN., SCHMUCK-, LEDER-, GALAN- TERIE-, SPIELW., MUSIKINSTR.	1 2 3 UND 4 5 UND 6 7 - 9 10 - 19 20 UND MEHR ZUSAMMEN	174 118 79 29 25 5 5 435	174 236 260 158 193 69 175	170 229 258 167 171 63 172	4 65 144 121 138 57 164	4072 5605 7417 5965 7584 3112 10681	3768 4425 7766 3763 4314 1526 2456	304 1180 1651 2202 3270 1577 8225	65100 93387 134159 71166 106199 35263 43663	19 401 1238 1296 1421 597 1878 6850
427	FAHRZEUGE, MASCHINEN, TECHN. BEDARF U. SPEZIALBEDARF VERSCH. WIRTSCHAFTSZWEIGE	1 2 3 UND 4 5 UND 6 7 - 9 10 - 19 20 UND MEHR ZUSAMMEN	306 220 95 37 23 * * 699	306 440 311 196 180 * * 1738	305 439 317 189 175 * * 1713	13 115 177 138 145 * * 852	7988 11632 28417 7530 9137 * * 81543	6531 6919 8257 4763 4518 * * 35631	1457 2763 20153 2767 4614 * * 41612	148247 211391 191790 108462 82935 * * 856983	110 847 1587 1511 1951 * * 9427
428	SONSTIGEN WAREN	1 2 3 UND 4 5 UND 6 7 - 9 10 - 19 20 UND MEHR ZUSAMMEN	270 184 80 16 15 * * 571	270 368 271 87 117 * * 1216	266 370 271 81 112 * * 1196	7 95 138 55 90 * * 472	5745 8991 8224 4482 6012 * * 37092	5000 7925 7144 2304 5381 * * 30514	647 1066 1080 2178 631 * * 6178	109759 216195 207467 52344 204154 * * 940556	68 627 1325 684 1292 * * 5133
	HANDELSVERTRETER UND -MAKLER -OHNE TANKSTELLEN UND VERSANDELANDELSVERTRETER-	1 2 3 UND 4 5 UND 6 7 - 9 10 - 19 20 UND MEHR ZUSAMMEN	2018 1460 703 241 149 75 19 4665	2018 2920 2341 1298 1146 975 1041	2023 2908 2325 1285 1088 950 998 11577	79 761 1239 919 885 832 972 5687	51224 76800 104119 66434 64294 77264 253063 693198	45148 60583 82317 36676 38541 32337 22990 305592	6076 16217 41802 27758 25753 44927 230073 392606	1409873 2093273 2935376 2663383 2370773 1842754 984523 14229952	726 5821 12146 9919 11378 10896 13902 64788

¹⁾ Die Wirtschaftsklassen 42 249 (Tankstellen) und 42 900 (Versandhandelsvertreter) sowie die Ein- und Verkaufsgenossenschaften und -vereinigungen mit überwiegendem Fremdgeschäft werden am Schluß der Tabelle nachgewiesen

Noch: Tabelle 2
VU 1 B

Unternehmen, Beschäftigte, Umsatz, Löhne und Gehälter
nach Wirtschaftsgruppen¹⁾ und Beschäftigtengrößenklassen

Wirtschaftsgruppen ¹⁾ Unternehmen mit Beschäftigten am 30.9.1968	Unter- nehmen	Beschäftigte			ins- gesamt	Umsatz 1967			Gesamtwert der gegen Provision vermittel- ten Waren 1967	Löhne, Gehälter und gesetzliche Sozialauf- wendungen 1967
		insgesamt	darunter Arbeit- nehmer	ins- gesamt		davon				
						Provisionen und Kosten- vergütungen aus der Vermittlung von Waren	sonstige Erträge			
am 30.9.1968		am 30.9.1967		1 000 DM						
Anzahl		Anzahl		Anzahl						
1	2	3	4	5	6	7	8	9		

TANKSTELLEN									
1	45	45	29	6	727	333	394	3577	22
2	125	250	210	90	4453	1883	2570	20327	584
3 UND 4	*	*	*	*	*	*	*	*	*
5 UND 6	*	*	*	*	*	*	*	*	*
7 - 9	33	252	245	200	5880	2053	3787	22409	1738
10 - 19	9	107	100	84	2651	545	1706	10940	762
20 UND MEHR	5	128	122	113	2802	1004	1798	10998	1176
ZUSAMMEN	578	2216	2067	1405	46511	18988	27523	203740	11592

VER SANDHANDEL SVERTRE TER									
1	350	350	322	2	4804	4804	-	64917	18
2	53	106	104	16	1770	1770	-	43220	91
3 UND 4	*	*	*	*	*	*	*	*	*
5 UND 6	*	*	*	*	*	*	*	*	*
7 - 9	-	-	-	-	-	-	-	-	-
10 - 19	-	-	-	-	-	-	-	-	-
20 UND MEHR	-	-	-	-	-	-	-	-	-
ZUSAMMEN	408	477	441	27	6937	6937	-	112280	193

EIN- UND VERKAUFSGENOSSEN- SCHAFTEN UND -VEREINIGUNGEN MIT ÜEBERWIEGENDEM FREMD- GESCHAEFT									
1	-	-	-	-	-	-	-	-	-
2	-	-	-	-	-	-	-	-	-
3 UND 4	-	-	-	-	-	-	-	-	-
5 UND 6	-	-	-	-	-	-	-	-	-
7 - 9	-	-	-	-	-	-	-	-	-
10 - 19	-	-	-	-	-	-	-	-	-
20 UND MEHR	3	591	626	28	456667	35042	517625	2584371	9960
ZUSAMMEN	3	591	626	28	456667	35042	517625	2584371	9960

42 HANDEL SVERMITTLUNG									
1	2413	2413	2374	47	54755	50285	6470	1478364	766
2	1638	3276	3222	867	83023	64236	18787	2156820	6496
3 UND 4	965	3235	3187	1764	123380	70686	52694	3025295	16485
5 UND 6	345	1859	1806	1315	77514	43460	34134	2713096	12934
7 - 9	182	1398	1333	1085	70174	40634	29540	2323182	13116
10 - 19	84	1082	1050	916	79915	33282	46633	1853694	11658
20 UND MEHR	27	1760	1746	1711	412532	63036	749456	3579892	25038
INSGESAMT	5654	15023	14711	7745	1303213	365555	937754	17130343	86493

¹⁾ Die Wirtschaftsklassen 42 249 (Tankstellen) und 42 900 (Versandhandelsvertreter) sowie die Ein- und Verkaufsgesellschaften und -vereinigungen mit überwiegendem Fremdgeschäft werden am Schluß der Tabelle nachgewiesen

Tabelle 3
VU 1 CUnternehmen, Beschäftigte, Umsatz, Löhne und Gehälter
nach Wirtschaftsgruppen und Umsatzgrößenklassen ¹⁾

Wirtschaftsgruppen Unternehmen mit einem Umsatz 1967 von ... bis unter ... DM	Unter- nehmen	Beschäftigte			Umsatz 1967			Gesamtwert der gegen Provision vermittel- ten Waren 1967	Löhne, Gehälter und gesetzliche Sozialauf- wendungen 1967
		insgesamt	darunter	ins- gesamt	davon				
			Arbeit- nehmer		Provisionen und Kosten- vergütungen aus der Vermittlung von Waren	sonstige Erträge			
am 30.9.1968		am 30.9.1967							
Anzahl					1 000 DM				
1	2	3	4	5	6	7	8	9	

HANDEL SVERTRETER UND-MAKLER
-OHNE TANKSTELLEN UND
VER SANDHANDEL SVERTRETER-

420 WAR EN VER SCHIEDENER ART

UNTER 8 000									
8 000 - 12 000	3	5	5	-	44	44	-	940	-
12 000 - 20 000	4	7	7	2	129	106	23	3130	16
20 000 - 50 000	5	11	12	6	344	275	69	14972	40
50 000 - 100 000									
100 000 - 250 000									
250 000 - 500 000									
500 000 - 1 MILL.									
1 MILL. UND MEHR									
NEUGRUNDUNGEN									
ZUSAMMEN	25	49	46	19	1350	940	410	36429	205

421 GETREIDE, SAATEN, PFLANZEN,
FUTTER- U. DUENGEMITTELN
SOWIE VON LEBENDEN TIEREN

UNTER 8 000									
8 000 - 12 000	12	16	17	2	169	169	-	10465	13
12 000 - 20 000	31	49	52	13	987	966	21	83166	91
20 000 - 50 000	25	68	72	41	1811	1765	46	201376	445
50 000 - 100 000									
100 000 - 250 000									
250 000 - 500 000									
500 000 - 1 MILL.									
1 MILL. UND MEHR									
NEUGRUNDUNGEN									
ZUSAMMEN	145	617	645	458	225674	22279	203395	3592622	6551

422 ROHST. U. HALBW.-OH. ERNÄH-
RUNGSM.- SOW. BRENNSTOFFEN
UND MINERALDELERZEUGNISSEN

UNTER 8 000									
8 000 - 12 000	26	32	34	5	236	235	1	10178	22
12 000 - 20 000	58	87	88	12	825	801	24	9580	45
20 000 - 50 000	122	197	190	33	3798	3547	251	33763	44
50 000 - 100 000	99	226	231	95	6884	6221	663	176849	208
100 000 - 250 000	93	359	357	233	3798	3547	251	285596	893
250 000 - 500 000	30	213	216	173	14745	12638	2107	631221	2892
500 000 - 1 MILL.	14	127	127	103	9998	8056	1940	526769	2200
1 MILL. UND MEHR	10	247	249	237	9354	6395	2959	296249	1531
NEUGRUNDUNGEN	17	31	-	237	46845	5453	37392	307008	3937
ZUSAMMEN	524	1584	1557	894	92924	47565	45355	2275213	11772

423 NAHRUNGS- UND GENUSSMITTELN

UNTER 8 000									
8 000 - 12 000	55	69	69	3	217	308	9	16483	4
12 000 - 20 000	118	152	153	5	517	514	3	25536	7
20 000 - 50 000	252	389	406	88	1853	1818	35	77286	498
50 000 - 100 000	118	266	271	114	7888	7395	493	363816	959
100 000 - 250 000	108	401	404	261	8029	7146	883	470404	2776
250 000 - 500 000	35	203	212	168	16163	13154	3009	752394	2640
500 000 - 1 MILL.	27	230	216	174	11860	9151	2709	1028312	2432
1 MILL. UND MEHR	17	462	428	405	18565	10233	8332	810721	5757
NEUGRUNDUNGEN	15	23	1	-	61768	13822	47946	636387	15
ZUSAMMEN	824	2286	2252	1222	126960	63541	63419	4181354	15092

424 BEKLEIDUNG, WAESCHE, AUSSTA-
TUNGS- U. SPORTART., SCHUHEN

UNTER 8 000									
8 000 - 12 000	46	50	53	1	213	209	4	6233	1
12 000 - 20 000	123	167	168	12	436	427	9	8427	2
20 000 - 50 000	339	517	522	75	1863	1798	65	46601	66
50 000 - 100 000	181	393	391	147	10977	10745	232	284028	440
100 000 - 250 000	105	347	357	207	12267	11356	911	347935	1124
250 000 - 500 000	13	89	91	75	15252	11854	3398	338189	1981
500 000 - 1 MILL.	3	26	26	19	3900	3185	715	102625	863
1 MILL. UND MEHR	-	-	-	-	2375	847	1528	13016	196
NEUGRUNDUNGEN	28	36	2	-	-	-	-	-	-
ZUSAMMEN	888	1684	1669	537	47283	40421	6862	1147054	4673

¹⁾ Die Wirtschaftsklassen 42 249 (Tankstellen) und 42 900 (Versandhandelsvertreter) sowie die Ein- und Verkaufsgenossenschaften und -vereinigungen mit überwiegendem Fremdgeschäft werden am Schluß der Tabelle nachgewiesen

Noch: Tabelle 3
VU 1 C

Unternehmen, Beschäftigte, Umsatz, Löhne und Gehälter
nach Wirtschaftsgruppen und Umsatzgrößenklassen ¹⁾

Wirtschaftsgruppen Unternehmen mit einem Umsatz 1967 von ... bis unter ... DM	Unter- nehmen	Beschäftigte		Umsatz 1967				Gesamtver- wert der gegen Provision vermittel- ten Waren 1967	Löhne, Gehälter und gesetzliche Sozialauf- wendungen 1967
		insgesamt	darunter Arbeit- nehmer	ins- gesamt	davon				
					Provisionen und Kosten- vergütungen aus der Vermittlung von Waren	sonstige Erträge			
am 30.9.1968		am 30.9.1967		1 000 DM					
1	2	3	4	5	6	7	8	9	

425	EISEN- U. METALLW., FERTIGW., AUS KUNSTSTOFFEN, GLAS, FEIN- KERAMIK, U. HOLZ -A.N.G.-									
	UNTER 8 000	48	60	60	-	202	198	4	4454	-
	8 000 - 12 000	35	50	49	3	335	318	17	6718	18
	12 000 - 20 000	56	72	73	8	881	836	45	18890	31
	20 000 - 50 000	167	275	277	56	5366	4538	428	102699	270
	50 000 - 100 000	132	319	324	135	9193	8015	1178	191354	987
	100 000 - 250 000	76	295	291	177	10957	9409	1548	227468	1833
	250 000 - 500 000	19	138	135	106	6275	4056	2179	76075	1293
	500 000 - 1 MILL.	4	59	60	55	2727	1460	1267	23146	653
	1 MILL. UND MEHR	-	-	-	-	-	-	-	-	-
	NEUGRÜNDUNGEN	17	32	-	-	-	-	-	-	-
	ZUSAMMEN	554	1300	1269	540	35936	25270	6666	650804	5085

426	ELEKTRO-, FEINMECH., OPT., ER- ZUGN., SCHMUCK-, LEDEP-, GALAN- TERIE-, SPIELW., MUSIKINSTR.									
	UNTER 8 000	36	42	43	2	142	138	5	2660	4
	8 000 - 12 000	25	35	34	2	244	225	19	4487	1
	12 000 - 20 000	47	56	56	4	730	707	23	11901	21
	20 000 - 50 000	118	199	195	46	3673	3438	235	62466	246
	50 000 - 100 000	95	227	225	100	6758	6023	775	126113	749
	100 000 - 250 000	63	263	273	181	9199	6800	2359	159358	1740
	250 000 - 500 000	20	143	144	118	7000	3714	3286	95066	1347
	500 000 - 1 MILL.	8	98	106	93	5747	2865	2882	49624	1065
	1 MILL. UND MEHR	5	162	154	147	10902	2117	8785	38264	1677
	NEUGRÜNDUNGEN	19	40	-	-	-	-	-	-	-
	ZUSAMMEN	435	1265	1230	693	44436	26027	18409	548937	8850

427	FAHRZEUGEN, MASCHINEN, TECHN. BEDARF U. SPEZIALBEDARF VERSCH. WIRTSCHAFTSZWEIGE									
	UNTER 8 000	65	81	81	4	275	264	11	7470	13
	8 000 - 12 000	39	36	37	2	286	272	14	6920	11
	12 000 - 20 000	97	124	127	11	1482	1435	43	35401	34
	20 000 - 50 000	205	316	321	53	6616	5956	657	144617	310
	50 000 - 100 000	115	261	264	109	8055	6780	1275	173521	813
	100 000 - 250 000	104	364	353	219	15327	11125	4202	240756	2354
	250 000 - 500 000	37	270	263	215	12719	6778	5941	113852	2413
	500 000 - 1 MILL.	14	105	105	90	8586	3100	5486	69127	1256
	1 MILL. UND MEHR	9	171	162	149	28197	2914	24283	65309	2223
	NEUGRÜNDUNGEN	22	30	-	-	-	-	-	-	-
	ZUSAMMEN	699	1738	1713	852	81543	35631	41912	856983	9427

428	SONSTIGEN WAREN									
	UNTER 8 000	64	72	72	3	286	265	17	6408	9
	8 000 - 12 000	35	43	43	3	329	327	2	6031	3
	12 000 - 20 000	88	113	113	5	1399	1323	76	22454	18
	20 000 - 50 000	177	290	294	62	5786	5415	371	123599	390
	50 000 - 100 000	106	236	234	86	7078	6205	873	173836	642
	100 000 - 250 000	55	187	190	118	7961	6591	1370	189336	1235
	250 000 - 500 000	22	141	137	95	7426	5743	1683	204261	1397
	500 000 - 1 MILL.	-	-	-	-	-	-	-	-	-
	1 MILL. UND MEHR	-	-	-	-	-	-	-	-	-
	NEUGRÜNDUNGEN	14	14	-	-	-	-	-	-	-
	ZUSAMMEN	571	1216	1196	472	37092	30914	6178	940556	5133

¹⁾ Die Wirtschaftsklassen 42 249 (Tankstellen) und 42 900 (Versandhandelsvertreter) sowie die Ein- und Verkaufsgenossenschaften und -vereinigungen mit überwiegendem Fremdgeschäft werden am Schluß der Tabelle nachgewiesen

Noch: T a b e l l e 3
V U 1 C

Unternehmen, Beschäftigte, Umsatz, Löhne und Gehälter
nach Wirtschaftsgruppen und Umsatzgrößenklassen ¹⁾

Wirtschaftsgruppen Unternehmen mit einem Umsatz 1967 von ... bis unter ... DM	Unter- nehmen	Beschäftigte		Umsatz 1967			Gesamt- wert der gegen Provision vermittel- ten Waren 1967	Löhne, Gehälter und gesetzliche Sozialauf- wendungen 1967	
		insgesamt	darunter Arbeit- nehmer	ins- gesamt	davon				
					Provisionen und Kosten- vergütungen aus der Vermittlung von Waren	sonstige Erträge			
am 30.9.1968		am 30.9.1967		1 000 DM					
Anzahl									
1	2	3	4	5	6	7	8	9	
HANDEL SVERTRETER UND-MAKLER -OHNE TANKSTELLEN UND VER SANDHANDEL SVERTRETER-									
UNTER 8 000	412	485	488	17	1736	1676	60	62998	53
8 000 - 12 000	261	324	328	19	2470	2387	83	77524	87
12 000 - 20 000	602	792	800	59	9246	8935	311	257701	246
20 000 - 50 000	1415	2239	2264	428	45220	42505	2711	1344370	2469
50 000 - 100 000	877	2007	2024	832	60459	53786	6673	1983107	6652
100 000 - 250 000	637	2346	2379	1499	94865	76588	18277	3301020	15989
250 000 - 500 000	193	1297	1300	1024	65060	46183	18877	3013161	13130
500 000 - 1 MILL.
1 MILL. UND MEHR
NEUGRÜNDUNGEN	135	212	3	-	-	-	-	15	-
ZUSAMMEN	4665	11739	11577	5687	693198	300592	392606	14229952	64788
TANKSTELLEN									
UNTER 8 000	6	13	6	-	25	13	12	228	-
8 000 - 12 000	8	19	12	2	77	31	46	325	9
12 000 - 20 000	17	33	28	8	276	158	118	1593	21
20 000 - 50 000	101	258	256	122	3590	1788	1802	20592	590
50 000 - 100 000	219	758	773	480	15994	7108	8886	75231	3627
100 000 - 250 000	136	732	751	582	19204	7716	11488	82055	5328
250 000 - 500 000
500 000 - 1 MILL.
1 MILL. UND MEHR	-	-	-	-	-	-	-	-	-
NEUGRÜNDUNGEN	73	168	-	-	-	-	-	-	-
ZUSAMMEN	578	2216	2067	1405	46511	18588	27523	203740	11592
VER SANDHANDEL SVERTRETER									
UNTER 8 000	112	120	118	-	387	387	-	4684	-
8 000 - 12 000	61	68	68	2	578	578	-	5561	4
12 000 - 20 000	86	90	90	1	1210	1310	-	12738	3
20 000 - 50 000	96	120	119	7	2734	2734	-	36953	37
50 000 - 100 000	18	35	35	12	1185	1185	-	42038	80
100 000 - 250 000	5	10	11	4	743	743	-	10306	29
250 000 - 500 000	-	-	-	-	-	-	-	-	-
500 000 - 1 MILL.	-	-	-	-	-	-	-	-	-
1 MILL. UND MEHR	-	-	-	-	-	-	-	-	-
NEUGRÜNDUNGEN	30	34	-	-	-	-	-	-	-
ZUSAMMEN	408	477	441	27	6937	6937	-	112280	153
EIN- UND VERKAUFSGENOSSENS- CHAFTEN UND -VEREINIGUNGEN MIT ÜBERWIEGENDEM FREMD- GESCHÄFT									
ZUSAMMEN	3	591	626	626	556667	35042	517625	2584371	9960
42 HANDEL SVERMITTLUNG									
UNTER 8 000	530	618	612	17	2148	2076	72	67910	53
8 000 - 12 000	333	411	408	24	3125	2956	129	83410	100
12 000 - 20 000	705	915	918	68	10832	10403	429	272332	270
20 000 - 50 000	1612	2617	2639	557	51544	47031	4513	1401915	3096
50 000 - 100 000	1114	2800	2832	1326	77628	62079	15559	2100376	10359
100 000 - 250 000	778	3088	3141	2085	114812	85047	29765	339381	21346
250 000 - 500 000	210	1495	1506	1202	174004	46325	125675	3058097	14816
500 000 - 1 MILL.	87	882	868	745	59511	33929	25582	2186645	10112
1 MILL. UND MEHR	50	1783	1784	1721	809699	73665	736030	4566562	26341
NEUGRÜNDUNGEN	238	414	3	-	-	-	-	15	-
INSGESAMT	5654	15023	14711	7745	1303212	365555	937754	17130343	86493

¹⁾ Die Wirtschaftsklassen 42 249 (Tankstellen) und 42 900 (Versandhandelsvertreter) sowie die Ein- und Verkaufsgenossenschaften und -vereinigungen mit überwiegendem Fremdgewerbe werden am Schluß der Tabelle nachgewiesen

Tabelle 4
VU 2Unternehmen, Beschäftigte und Umsatz
nach Wirtschaftsgruppen und ausgewählten Rechtsformen

Wirtschaftsgruppen ¹⁾		Unter- nehmen	Beschäftigte		Umsatz ²⁾ 1967	Gesamtwert der gegen Provision ver- mittelten Waren 1967
ausgewählte Rechtsformen	am 30.9.1968		am 30.9.1967			
	Anzahl					
	1		2	3		
				1 000 DM		
Handelsvertreter und -Makler -ohne Tankstellen und Versandhandelsvertreter-						
420	Waren verschiedener Art					
	Nur eine Person als Inhaber	21	32	28	770	10040
	insgesamt	25	49	46	1350	36429
421	Getreide, Saaten, Pflanzen, Futter- u. Düngemitteln sowie von lebenden Tieren					
	Nur eine Person als Inhaber	97	214	229	9330	1654516
	Offene Handelsgesellschaft	17	117	122	4687	763885
	Kommanditgesellschaft					
	-auch GmbH u. Co KG-	17	70	71	5144	469066
	Gesellschaft mit					
	beschränkter Haftung	9	95	102	196803	566432
	insgesamt	145	617	645	225674	3592622
422	Rohst. u. Halbw.-oh. Ernährungsw.- sow. Brennstoffen und Mineralölerzeugnissen					
	Nur eine Person als Inhaber	411	899	881	37190	1040926
	Mehrere Personen als Inhaber	10	26	24	470	12468
	Offene Handelsgesellschaft	59	451	455	30868	841521
	Kommanditgesellschaft					
	-auch GmbH u. Co KG-	27	139	136	20691	269161
	Gesellschaft mit					
	beschränkter Haftung	17	69	61	3705	111137
	insgesamt	524	1584	1557	92924	2275213
423	Nahrungs- und Genußmitteln					
	Nur eine Person als Inhaber	671	1274	1278	56563	2164752
	Mehrere Personen als Inhaber	19	61	63	2564	192269
	Offene Handelsgesellschaft	75	408	401	41549	1054838
	Kommanditgesellschaft					
	-auch GmbH u. Co KG-	40	199	204	13574	432217
	Gesellschaft mit					
	beschränkter Haftung	19	344	306	12710	337278
	insgesamt	824	2286	2252	126960	4181354
424	Bekleidung, Wäsche, Ausstattungs- u. Sportart., Schuhen					
	Nur eine Person als Inhaber	782	1355	1339	36273	905460
	Mehrere Personen als Inhaber	32	89	91	3030	58514
	Offene Handelsgesellschaft	46	146	151	4750	121430
	Kommanditgesellschaft					
	-auch GmbH u. Co KG-	19	71	71	2660	56655
	Gesellschaft mit					
	beschränkter Haftung	9	23	17	570	4995
	insgesamt	888	1684	1669	47283	1147054
425	Eisen- u. Metallw., Fertigw. aus Kunststoffen, Glas, Feinke- ramik u. Holz -a.n.g.-					
	Nur eine Person als Inhaber	468	946	914	25335	442975
	Offene Handelsgesellschaft	53	203	209	6395	126506
	Kommanditgesellschaft					
	-auch GmbH u. Co KG-	19	104	99	2866	51282
	insgesamt	554	1300	1269	35936	650804

¹⁾ Die Wirtschaftsklassen 42 249 (Tankstellen) und 42 900 (Versandhandelsvertreter) sowie die Ein- und Verkaufsgenossenschaften und -vereinigungen mit überwiegendem Fremdgeschäft werden am Schluß der Tabelle nachgewiesen

²⁾ Provisionen und Kostenvergütungen aus der Vermittlung von Waren sowie sonstige Erträge

Noch: T a b e l l e 4
VU 2

Unternehmen, Beschäftigte und Umsatz
nach Wirtschaftsgruppen und ausgewählten Rechtsformen

Wirtschaftsgruppen ¹⁾ ausgewählte Rechtsformen	Unter- nehmen	Beschäftigte		Umsatz ²⁾ 1967	Gesamtwert der gegen Provision ver- mittelten Waren 1967	
		am 30.9.1968				am 30.9.1967
		Anzahl		1 000 DM		
		1	2	3	4	5
426 Elektro-, feinmech., opt. Erzgn., Schmuck-, Leder-, Galanterie-, Spielw., Musikinstr.						
Nur eine Person als Inhaber	371	903	857	29238	383267	
Mehrere Personen als Inhaber	9	26	41	1037	17179	
Offene Handelsgesellschaft	31	150	147	4873	73718	
Kommanditgesellschaft						
-auch GmbH u. Co KG-	21	181	180	9182	72173	
Gesellschaft mit						
beschränkter Haftung	3	5	5	106	2600	
insgesamt	435	1265	1230	44436	548937	
427 Fahrzeugen, Maschinen, techn. Bedarf u. Spezialbedarf versch. Wirtschaftszweige						
Nur eine Person als Inhaber	599	1250	1240	60811	650195	
Offene Handelsgesellschaft	37	137	134	4830	68606	
Kommanditgesellschaft						
-auch GmbH u. Co KG-	40	264	254	13100	85213	
Gesellschaft mit						
beschränkter Haftung	11	48	46	1846	35819	
insgesamt	699	1738	1713	81543	856983	
428 Sonstigen Waren						
Nur eine Person als Inhaber	494	862	855	22798	469480	
Mehrere Personen als Inhaber	11	39	37	1508	32182	
Offene Handelsgesellschaft	40	200	196	8942	309749	
Kommanditgesellschaft						
-auch GmbH u. Co KG-	21	70	70	2985	77611	
Gesellschaft mit						
beschränkter Haftung	5	45	38	859	51534	
insgesamt	571	1216	1196	37092	940556	
Handelsvertreter und -Makler -ohne Tankstellen und Versandhandelsvertreter-						
Nur eine Person als Inhaber	3914	7735	7621	278308	7721611	
Offene Handelsgesellschaft	360	1819	1822	107002	3370683	
Kommanditgesellschaft						
-auch GmbH u. Co KG-	205	1105	1093	70502	1522378	
Gesellschaft mit						
beschränkter Haftung	76	635	579	216780	1117457	
insgesamt	4665	11739	11577	693198	14229952	
Tankstellen						
Nur eine Person als Inhaber	539	2006	1878	41490	184310	
Mehrere Personen als Inhaber	27	127	118	2687	13508	
Offene Handelsgesellschaft	
insgesamt	578	2216	2067	46511	203740	
Versandhandelsvertreter						
Nur eine Person als Inhaber	398	460	426	6607	109253	
Mehrere Personen als Inhaber	6	11	9	93	1608	
insgesamt	408	477	441	6937	112280	
Ein- und Verkaufsgenossenschaften und-Vereinigungen m. überwiegend. Fremdgeschäft						
insgesamt	3	591	626	556667	2584371	
42 Handelsvermittlung						
Nur eine Person als Inhaber	4851	10201	9925	326405	8015174	
Mehrere Personen als Inhaber	141	476	481	13977	440092	
Offene Handelsgesellschaft	370	1886	1884	109111	3376423	
Kommanditgesellschaft						
-auch GmbH u. Co KG-	209	1120	1107	70956	1523959	
Gesellschaft mit						
beschränkter Haftung	78	642	580	216788	1117477	
insgesamt	5654	15023	14711	1303313	17130343	

¹⁾ Die Wirtschaftsklassen 42 249 (Tankstellen) und 42 900 (Versandhandelsvertreter) sowie die Ein- und Verkaufsgenossenschaften und -vereinigungen mit überwiegendem Fremdgeschäft werden am Schluß der Tabelle nachgewiesen

²⁾ Provisionen und Kostenvergütungen aus der Vermittlung von Waren sowie sonstige Erträge

Tabelle 5
VU 3

Unternehmen, Beschäftigte, Umsatz und übernommene Vertretungen
nach Wirtschaftsgruppen und Zahl der übernommenen Vertretungen
- ohne Handelsmakler und ohne Ein- und Verkaufsgenossenschaften und -vereinigungen mit überwiegendem Fremdgeschäft -

Wirtschaftsgruppen Unternehmen mit Vertretungen	Unter- nehmen	Beschäftigte		Umsatz 1967	Gesamtwert der gegen Provision vermittel- ten Waren 1967	Über- nommene Ver- tretun- gen	Unternehmen mit Vertretungen für Firmen m. Sitz			
							im EWG-Raum		im übrigen Ausland	
							Unter- nehmen	übernomme- ne Ver- tretungen	Unter- nehmen	übernommene Vertretun- gen
	am 30.9.1968	am 30.9.1967								
	Anzahl		1 000 DM				Anzahl			
	1	2	3	4	5	6	7	8	9	10

HANDELSVERTRETER
- OHNE TANKSTELLEN UND
VERSANDHANDELSVERTRETER -

420 WAREN VERSCHIEDENER ART

1	10	13	8	73	2085	10	-	-	-	-
2	*	*	*	*	*	*	*	*	*	*
3 UND 4	*	*	*	*	*	*	*	*	*	*
5 UND 6	*	*	*	*	*	*	*	*	*	*
7 UND 8	*	*	*	*	*	*	*	*	*	*
9 UND MEHR	*	*	*	*	*	*	*	*	*	*
ZUSAMMEN	21	42	38	1188	23729	72	5	9	5	10

421 GETREIDE, SAATEN, PFLANZEN,
FUTTER- U. DÜNGEMITTEL
SOWIE VON LEBENDEN TIEREN

1	24	65	66	1970	363392	24	1	1	7	7
2	*	*	*	*	*	*	*	*	*	*
3 UND 4	*	*	*	*	*	*	*	*	*	*
5 UND 6	*	*	*	*	*	*	*	*	*	*
7 UND 8	*	*	*	*	*	*	*	*	*	*
9 UND MEHR	*	*	*	*	*	*	*	*	*	*
ZUSAMMEN	65	331	343	209965	1217943	304	7	14	15	33

422 ROHST- U. HALB- u. OH. ERNÄH-
RUNGSW.- SOW. BRENNSTOFFEN
UND MINERALDELERZEUGNISSEN

1	167	316	297	23054	246534	167	6	6	9	9
2	83	156	156	4453	156361	166	13	19	7	17
3 UND 4	67	159	160	6447	195066	230	4	6	6	17
5 UND 6	36	144	134	8786	207106	193	6	7	9	29
7 UND 8	34	203	200	17121	175139	254	7	16	8	24
9 UND MEHR	53	253	251	14115	447344	477	24	89	30	162
ZUSAMMEN	440	1231	1198	73976	1427550	1487	60	143	69	251

423 NAHRUNGS- UND GENUSSMITTELN

1	217	344	345	15028	343127	217	6	6	10	13
2	103	165	164	3587	153651	206	9	11	19	30
3 UND 4	137	592	562	38581	535316	467	18	28	23	55
5 UND 6	81	186	188	7142	248374	438	14	29	9	35
7 UND 8	39	95	103	2954	136124	292	14	42	16	84
9 UND MEHR	86	373	367	25168	853443	774	51	235	53	387
ZUSAMMEN	663	1755	1729	92460	2270035	2394	112	351	130	601

424 BEKLEIDUNG, WASCHE, AUSSTATT-
UNGS- U. SPORTART., SCHUHEN

1	221	359	342	9941	241716	221	3	3	24	24
2	169	291	290	9117	193814	338	18	25	14	17
3 UND 4	290	518	515	12779	311694	585	40	56	18	26
5 UND 6	108	230	233	6674	185737	580	32	60	28	44
7 UND 8	44	121	121	3468	80032	330	20	51	19	38
9 UND MEHR	44	149	155	5160	129374	356	26	104	22	62
ZUSAMMEN	876	1668	1656	47139	1142367	2854	139	299	125	211

425 EISEN- U. METALLW., FERTIGW.
AUS KUNSTSTOFFEN, GLAS, FEIN-
KERAMIK U. HOLZ - A. N. G. -

1	141	211	195	3961	54340	141	-	-	2	2
2	80	137	136	3849	68201	160	2	2	5	6
3 UND 4	110	254	239	6818	112624	377	11	15	11	13
5 UND 6	83	206	196	6017	113490	458	11	19	7	11
7 UND 8	47	131	133	4110	74355	359	8	16	4	5
9 UND MEHR	89	341	349	10526	225016	801	20	51	22	37
ZUSAMMEN	550	1280	1248	35281	648026	2296	52	103	51	74

1) Die Wirtschaftsklassen 42 249 (Tankstellen) und 42 900 (Versandhandelsvertreter) werden am Schluß der Tabelle nachgewiesen

2) Provisionen und Kostenvergütungen aus der Vermittlung von Waren sowie sonstige Erträge

Heft: Tabelle 5
VU 3

Unternehmen, Beschäftigte, Umsatz und Übernommene Vertretungen
nach Wirtschaftsgruppen und Zahl der Übernommenen Vertretungen
- ohne Handelsmakler und ohne Ein- und Verkaufsgenossenschaften und -vereinigungen mit überwiegendem Fremdgeschäft -

Wirtschaftsgruppen	Unter- nehmen	Beschäftigte		Umsatz 1967	Gesamtwert der gegen Provision vermittel- ten Waren 1967	Über- nommene Ver- tretun- gen	Unternehmen mit Vertretungen für Firmen m. Sitz			
							im EWG-Raum		im übrigen Ausland	
							Unter- nehmen	Übernom- mene Ver- tretungen	Unter- nehmen	Übernommene Vertretun- gen
							Anzahl		Anzahl	
Unternehmen mit	am 30.9.1968	am 30.9.1967	1 000 DM							
Vertretungen	1	2	3	4	5	6	7	8	9	10
426 ELEKTRO-, FEINMECH., OPT. ER- ZUG., SCHMUCK-, LEDER-, GALAN- TERIE-, SP. IELW., MUSIKINSTR.										
1	127	276	249	9261	86678	127	1	1	10	10
2	55	110	92	1878	31697	110	1	1	1	2
3 UND 4	93	243	251	8595	91595	320	4	7	6	10
5 UND 6	58	210	203	7737	100879	310	8	17	5	11
7 UND 8	41	120	132	4691	63398	310	6	8	9	12
9 UND MEHR	60	303	303	12274	174690	540	22	42	19	53
ZUSAMMEN	434	1262	1230	44436	548937	1717	47	76	50	98
427 FAHRZEUGEN, MASCHINEN, TECHN. BEDARF U. SPEZIALBEDARF VERSCH. WIRTSCHAFTSWEITGE										
1	289	568	547	20094	219224	289	4	4	9	9
2	100	184	183	6118	70876	200	7	9	9	13
3 UND 4	100	220	217	8341	119957	340	7	12	13	26
5 UND 6	61	198	203	7401	88614	324	12	31	12	17
7 UND 8	33	124	122	5446	93448	250	6	12	7	12
9 UND MEHR	87	396	393	16706	233612	783	24	60	24	74
ZUSAMMEN	670	1690	1665	64106	825681	2186	60	128	74	151
428 SONSTIGEN WARFEN										
1	236	354	343	8291	200207	236	4	4	6	6
2	87	166	164	4853	103398	174	1	2	2	3
3 UND 4	86	161	155	4118	88771	290	6	10	0	14
5 UND 6	78	195	199	7161	192064	420	10	26	13	31
7 UND 8	28	94	93	3266	90531	206	6	10	5	16
9 UND MEHR	46	221	217	8760	254666	414	14	52	18	73
ZUSAMMEN	561	1191	1171	36449	924637	1740	41	104	53	143
HANDELSVERTRETER -OHNE TANKSTELLEN UND VERSANDHANDELSVERTRETER-										
1	1432	2506	2392	91673	1757303	1432	25	25	77	77
2	684	1223	1199	34178	803200	1368	52	71	58	83
3 UND 4	*	*	*	*	*	*	*	*	*	*
5 UND 6	*	*	*	*	*	*	*	*	*	*
7 UND 8	269	936	962	233710	872798	2024	69	157	71	200
9 UND MEHR	*	*	*	*	*	*	*	*	*	*
ZUSAMMEN	4280	10450	10278	605000	9028905	15050	518	1227	572	1572
TANKSTELLEN ZUSAMMEN	578	2216	2067	46511	203740	-	-	-	-	-
VERSANDHANDELSVERTRETER										
1	371	429	399	6242	99424	371	2	2	2	2
2	27	34	32	573	11325	54	1	2	-	-
3 UND 4	*	*	*	*	*	*	*	*	*	*
5 UND 6	*	*	*	*	*	*	*	*	*	*
7 UND 8	*	*	*	*	*	*	*	*	*	*
9 UND MEHR	*	*	*	*	*	*	*	*	*	*
ZUSAMMEN	408	477	441	6937	112280	466	3	4	2	2
HANDELSVERTRETER										
1	2341	5151	4858	144426	2060467	1803	27	27	79	79
2	711	1257	1231	34751	814525	1422	53	73	58	83
3 UND 4	899	2183	2133	87443	1735457	3067	93	139	89	167
5 UND 6	514	1386	1374	51488	1151285	2772	95	192	85	183
7 UND 8	269	936	962	233710	872798	2024	69	157	71	200
9 UND MEHR	492	2230	2228	106630	2710393	4428	184	643	192	862
INSGESAMT	5266	13143	12786	658448	9344925	15516	521	1231	574	1574

1) Die Wirtschaftsklassen 42 249 (Tankstellen) und 42 900 (Versandhandelsvertreter) werden am Schluß der Tabelle nachgewiesen

2) Provisionen und Kostenvergütungen aus der Vermittlung von Waren sowie sonstige Erträge

Tabelle 6
VU 5

Beschäftigte in den Unternehmen am 30.9.1968, gegliedert nach der Stellung im Betrieb, nach Voll- und Teilbeschäftigten und nach dem Geschlecht nach Wirtschaftsgruppen und Wirtschaftsklassen 1)

Wirtschaftsgruppen und Wirtschaftsklassen	Unter- nehmen	Beschäftigte		davon						Lehrlinge, Anlernlinge und Volontäre	
		insgesamt	darunter Teil- beschäf- tigte	tätige Inhaber und tätige Mitinhaber		unbezahlte mithelfen- de Familienangehörige		Arbeitnehmer ohne Lehrlinge, Anlern- linge und Volontäre			
				insgesamt	darunter Teil- beschäf- tigte	insgesamt	darunter Teil- beschäf- tigte	insgesamt	darunter Teil- beschäf- tigte		
Anzahl											
1	2	3	4	5	6	7	8	9	10		
HANDEL SVERTRETER UND-MAKLER -OHNE TANKSTELLEN UND VER SANDHANDEL SVERTRETER-											
WAREN VERSCHIEDENER ART											
42000 ROHSTOFFEN, HALB- U. FERTIG- WAREN VERSCHIEDENER ART	I w	*	*	*	*	*	*	*	*	*	
42004 ROHSTOFFEN UND HALBWAREN VERSCHIEDENER ART	I w	*	*	*	*	*	*	*	*	*	
42007 FERTIGWAREN VERSCH. ART	I w	19 12	39 12	6 4	20 2	1 1	3 2	2 1	15 8	3 2	1 -
420 WAREN VERSCHIEDENER ART	I w	25 15	49 15	7 5	27 2	1 1	3 2	2 1	18 11	4 3	1 -
GETREIDE, SAATEN, PFLANZEN, FUTTER- U. DÜNGEMITTELN SOWIE VON LEBENDEN TIEREN											
42100 GETREIDE, SAATEN, FUTTER- UND DÜNGEMITTELN	I w	101 142	375 142	50 41	110 8	2 1	12 8	3 3	246 121	45 37	7 5
42103 BLUMEN, PFLANZEN UND BLUMEN- BINDERBEDARF	I w	6 7	16 7	5 4	5 -	1 -	2 2	1 1	9 5	3 3	- -
42106 LEBENDEM VIEH	I w	38 75	226 75	24 15	50 2	- -	9 7	5 3	154 65	19 12	13 -
42109 SONST. LEBENDEN TIEREN SOWIE VON ZOOLOGISCHEM BEDARF	I w	- -	- -	- -	- -	- -	- -	- -	- -	- -	- -
421 GETREIDE, SAATEN, PFLANZEN, FUTTER- U. DÜNGEMITTELN SOWIE VON LEBENDEN TIEREN	I w	145 224	617 224	79 60	165 11	3 1	23 17	9 7	409 191	67 52	29 5
ROHST. U. HALBW.-OH. ERNÄHR- UNGSM.- SOW. BRENNSTOFFEN UND MINERALISIERERZEUGNISSEN											
42200 TEXT. ROHST. U. HALBW.-OH. GAR- NE, LUMPEN U. TEXTILABFALLE-	I w	27 26	69 26	7 6	26 2	1 1	4 2	1 -	39 22	5 5	- -
42204 GARNEN -OHNE NACH-, STOFF- UND HANDARBEITSGARNE-	I w	*	*	*	*	*	*	*	*	*	*
42207 HAUTEN UND FELLN	I w	11 11	29 11	5 5	15 -	- -	4 3	3 3	9 7	2 2	1 1
42220 TECH.-CHEMISCH. U. ROHRODGEN, KAUTSCHUK U. KUNSTGUMMI	I w	94 116	278 116	74 57	108 14	8 5	21 17	17 15	144 82	49 37	5 3
42240 KOHLE, SONST. FESTEN BRENNST. U. MINERALISIERERZEUGNISSEN	I w	*	*	*	*	*	*	*	*	*	*
42244 KOHLE U. SONST. FEST. BRENNST.	I w	9 7	18 7	5 5	11 1	- -	2 1	1 1	5 5	4 4	- -

1) Die Wirtschaftsklassen 42 249 (Tankstellen) und 42 900 (Versandhandelsvertreter) sowie die Ein- und Verkaufsgenossenschaften und -vereinigungen mit überwiegendem Fremdgeschäft werden am Schluß der Tabelle nachgewiesen

Noch: Tabelle 6
VU 5

Beschäftigte in den Unternehmen am 30.9.1968, gegliedert nach der
Stellung im Betrieb, nach Voll- und Teilbeschäftigten und nach dem Geschlecht
nach Wirtschaftsgruppen und Wirtschaftsklassen ¹⁾

Wirtschaftsgruppen und Wirtschaftsklassen i = insgesamt w = weiblich	Unter- nehmen	Beschäftigte		davon							
				tätige Inhaber und tätige Mitinhaber		unbezahlte mithelfen- de Familienangehörige		Arbeitnehmer ohne Lehrlinge, Anlern- linge und Volontäre		Lehrlinge, Anlernlinge und Volontäre	
		insgesamt	darunter Teil- beschäf- tigte	insgesamt	darunter Teil- beschäf- tigte	insgesamt	darunter Teil- beschäf- tigte	insgesamt	darunter Teil- beschäf- tigte		
										Anzahl	
1	2	3	4	5	6	7	8	9	10		
42247 MINERALÖLERZEUGNISSEN -OH. DURCH TANKSTELLEN-	I w	47 37	122 37	18 13	48 3	2 -	10 10	4 4	64 24	12 9	- -
42260 ERZEN, EISEN, NE-METALLEN UND HALBZEUG	I w	91 77	215 77	31 23	96 10	2 1	21 15	9 7	98 52	20 15	- -
42280 RUND-, GRUBEN- UND FASERHOLZ	I w	21 75	145 75	20 15	24 3	1 1	1 1	1 1	120 71	18 13	- -
42283 HOLZHALBWAREN U. KUNSTSTOFF- PLATTEN	I w	58 96	208 96	34 32	66 4	1 1	12 5	8 7	127 80	25 24	3 3
42286 BAUSTOFFEN UND FLACHGLAS	I w	89 117	329 117	37 32	98 11	2 1	20 16	12 11	201 88	23 20	10 2
42289 INSTALLATIONSBEDARF F. GAS, WASSER U. HEIZUNG	I w	69 56	157 56	24 21	77 7	- -	12 9	6 6	66 38	18 15	2 2
42290 SCHROTT UND SONST. ABFALLST.	I w	* *	* *	* *	* *	* *	* *	* *	* *	* *	* *
422 ROHST. U. HALBW.-OH. ERNÄHR- RUNGSM.- SOW. BRENNSTOFFEN UND MINERALÖLERZEUGNISSEN	I w	524 619	1584 619	255 209	578 55	17 10	109 83	62 55	876 470	176 144	21 11
NAHRUNGS- UND GENUSSMITTELN											
42300 NAHRUNGS- UND GENUSSMITTELN VERSCHIEDENER ART	I w	45 43	124 43	18 13	43 4	2 1	7 5	3 2	71 31	13 10	3 3
42330 SPEISE- U. INDUSTRIE- KARTOFFELN, GEMÜSE, OBST, FRÜCHTEN UND GEWÜRZEN	I w	166 141	428 141	65 50	185 15	2 1	20 15	11 8	206 103	53 41	17 8
42331 MEHL, ZUCKER UND SÜßWAREN	I w	96 89	222 89	41 39	107 12	2 2	18 18	10 10	96 59	29 27	1 -
42333 MILCHERZEUGN., FETTWAREN, EIERN U. LEBENDEM GEFLÜGEL	I w	50 121	427 121	44 37	51 3	3 -	5 5	4 4	370 113	37 33	1 -
42335 FISCHEN, FISCHERZEUGN., WILD, GESCHLACHTETEM GEFLÜGEL, FLEISCH U. FLEISCHWAREN	I w	87 83	248 83	32 30	96 17	1 1	15 11	7 7	133 54	24 22	4 1
42337 SONST. NAHRUNGSM.-OH. KAFFEE, TEE, ROHKAKAO U. GETRÄNKEN-	I w	64 47	135 47	18 13	71 6	1 -	17 12	8 6	47 29	9 7	- -
42339 KAFFEE, TEE UND ROHKAKAO	I w	99 102	264 102	45 36	115 6	6 2	12 8	8 5	133 85	31 29	4 3
42360 WEIN UND SPIRITUOSEN	I w	168 130	350 130	59 54	186 19	4 2	27 24	17 16	136 86	38 36	1 1
42365 BIER UND ALKOHOLFREIEN GETRÄNKEN	I w	10 4	16 4	2 2	10 2	- -	4 2	2 2	2 -	- -	- -
42390 ROHTABAK	I w	- -	- -	- -	- -	- -	- -	- -	- -	- -	- -
42395 TABAKWAREN	I w	39 16	72 16	15 9	41 1	2 -	10 9	6 6	20 6	7 3	1 -

¹⁾ Die Wirtschaftsklassen 42 249 (Tankstellen) und 42 900 (Versandhandelsvertreter) sowie die Ein- und Verkaufsgenossenschaften und -vereinigungen mit überwiegendem Fremdgeschäft werden am Schluß der Tabelle nachgewiesen

Noch: Tabelle 6
VU 5

Beschäftigte in den Unternehmen am 30.9.1968, gegliedert nach der
Stellung im Betrieb, nach Voll- und Teilbeschäftigten und nach dem Geschlecht
nach Wirtschaftsgruppen und Wirtschaftsklassen ¹⁾

Wirtschaftsgruppen und Wirtschaftsklassen	Unter- nehmen	Beschäftigte		tätige Inhaber und tätige Mitinhaber		davon unbezahlte mithelfen- de Familienangehörige		Arbeitnehmer ohne Lehrlinge, Anlern- linge und Volontäre		Lehrlinge, Anlernlinge und Volontäre	
		insgesamt	darunter Teil- beschäf- tigte	insgesamt	darunter Teil- beschäf- tigte	insgesamt	darunter Teil- beschäf- tigte	insgesamt	darunter Teil- beschäf- tigte		
Anzahl											
1	2	3	4	5	6	7	8	9	10		
423 NÄHRUNGS- UND GENUSSMITTELN	I	824	2786	340	905	23	135	76	1214	241	32
	W		776	283	85	9	105	66	566	208	16
BEKLEIDUNG, WAESCHE, AUSSTATTUNGS- U. SPORTART., SCHUHEN											
42400 TEXTILWAREN VERSCH. ART	I	17	43	5	18	-	3	2	18	3	4
	W		23	5	3	-	3	2	10	3	4
42410 TUCHEN, FUTTERST., U. MEISTERWARE SOWIE VON SCHNEIDEREI BEDARF -OHNE HEIMTEXTILIEN-	I	102	213	36	112	4	25	12	72	20	4
	W		74	30	6	2	21	10	44	18	3
42420 OBERBEKLEIDUNG -OHNE WIRK- UND STRICKWAREN-	I	184	372	77	193	1	49	18	128	58	2
	W		151	61	22	-	35	15	89	46	1
42424 HÜTEN, MÜTZEN, SCHIRMEN UND BEKLEIDUNGSGEZEUG	I	50	74	10	50	-	5	1	19	9	-
	W		23	10	1	-	5	1	17	9	-
42427 KLEIDUNGSWAREN	I	8	18	1	8	-	3	1	7	-	-
	W		5	1	-	-	2	1	3	-	-
42440 WAESCHE, WIRK-, STRICK- UND TEXTILKURZWAREN -OHNE SCHNEIDEREI BEDARF-	I	288	493	77	312	7	60	28	115	42	5
	W		177	71	40	6	52	27	82	38	3
42460 HEIMTEXTILIEN, INNEN- DEKORATIONEN, POLSTERER- U. SÄTTLERBEDARF, BETTWAREN	I	170	345	60	177	2	39	22	125	36	4
	W		102	46	9	-	25	19	61	27	3
42480 SPORT- UND CAMPINGARTIKELN	I	12	21	5	13	1	2	-	6	4	-
	W		8	5	2	1	1	-	5	4	-
42490 SCHUHEN UND SCHUHWAREN	I	57	105	16	68	1	14	8	23	7	-
	W		33	14	6	1	12	8	15	5	-
424 BEKLEIDUNG, WAESCHE, AUSSTATTUNGS- U. SPORTART., SCHUHEN	I	888	1684	287	952	16	200	92	513	179	19
	W		593	243	80	10	164	83	326	150	14
EISEN- U. METALLW., FERTIGW., AUS KUNSTSTOFFEN, GLAS, FEIN- KERAMIK U. HOLZ -A.N.G.-											
42500 EISEN-, METALL- U. KUNSTSTOFF- WAREN -A.N.G.-	I	274	651	133	206	6	72	27	265	100	8
	W		254	109	27	2	58	24	164	83	5
42530 FEINKERAM., ERZEUGN. UND GLASWAREN FÜR DEN HAUSHALT	I	57	165	27	67	3	14	5	78	19	6
	W		62	23	11	1	7	4	42	18	2
42560 MÖBELN, ANTIQUITÄTEN, KUNSTGEGENSTÄNDE UND KUNSTGEWERBL. ERZEUGNISSE	I	200	451	59	218	4	45	17	186	38	2
	W		150	53	20	4	38	15	90	34	2
42590 SONST. HOLZWAREN -OH. VERPAK- KUNGSW., -KORB-, KORK- U. AE. WAREN SOW. KINDERWAGEN	I	23	33	7	23	-	6	5	4	2	-
	W		11	6	2	-	5	4	3	2	-
425 EISEN- U. METALLW., FERTIGW., AUS KUNSTSTOFFEN, GLAS, FEIN- KERAMIK U. HOLZ -A.N.G.-	I	554	1300	226	614	13	137	54	533	159	16
	W		477	191	61	7	108	47	299	137	9

¹⁾ Die Wirtschaftsklassen 42 249 (Tankstellen) und 42 900 (Versandhandelsvertreter) sowie die Ein- und Verkaufsgenossenschaften und -vereinigungen mit überwiegendem Fremdgeschäft werden am Schluß der Tabelle nachgewiesen

Noch: Tabelle 6
VU 5

Beschäftigte in den Unternehmen am 30.9.1968, gegliedert nach der
Stellung im Betrieb, nach Voll- und Teilbeschäftigten und nach dem Geschlecht
nach Wirtschaftsgruppen und Wirtschaftsklassen ¹⁾

Wirtschaftsgruppen und Wirtschaftsklassen i = insgesamt w = weiblich	Unter- nehmen	Beschäftigte		davon							
				tätige Inhaber und tätige Mitinhaber		unbezahlte mithelfen- de Familienangehöri- ge		Arbeitnehmer ohne Lehrlinge, Anlern- linge und Volontäre		Lehrlinge, Anlernlinge und Volontäre	
		insgesamt	darunter Teil- beschäf- tigte	insgesamt	darunter Teil- beschäf- tigte	insgesamt	darunter Teil- beschäf- tigte	insgesamt	darunter Teil- beschäf- tigte		
										Anzahl	
1	2	3	4	5	6	7	8	9	10		
ELEKTRO-, FEINMECH., OPT., ER- ZUGN., SCHMUCK-, LEDER-, GALAN- TERIE-, SPIELW., MUSIKINSTR.											
42600 ELEKTROTECHN.ERZEUGNISSEN -A.N.G.- UND LEUCHTEN	I	193	591	116	217	7	44	22	325	87	5
	w		205	82	18	1	37	18	149	63	1
42605 RUNDUNK-, FERNSEH- U. PHONO- GERÄTEN, DEREN TEILEN UND ZUBEHÖR, SCHALLPLATTEN	I	13	142	7	15	-	3	1	95	6	29
	w		38	6	-	-	2	1	26	5	10
42630 FOTO-U. KINOAPP. SOWIE-BEDARF	I	28	106	22	34	-	5	2	60	20	7
	w		46	16	6	-	5	2	34	14	1
42635 SONST. FEINMECHAN. U. OPT. ER- ZEUGN. -OH. DENTAL-, LABOR- UND KRANKENPFLEGE-BEDARF-	I	16	37	4	20	-	5	2	12	2	-
	w		12	4	3	-	4	2	5	2	-
42660 UHREN, EDELMETALL- U. SCHMUCK- WAREN, EDEL- U. SCHMUCKSTEINE	I	60	109	10	61	2	4	1	41	16	3
	w		36	9	8	-	4	1	23	8	1
42680 LEDER- UND TASCHEWAREN -OHNE SCHUHE-	I	50	95	21	54	2	8	5	30	14	3
	w		38	20	6	1	8	5	23	14	1
42690 GALANTERIE- UND SPIELWAREN SOW. V. MUSIKINSTRUMENTEN	I	75	185	36	77	2	14	9	87	25	7
	w		75	28	7	-	12	9	51	19	5
426 ELEKTRO-, FEINMECH., OPT., ER- ZUGN., SCHMUCK-, LEDER-, GALAN- TERIE-, SPIELW., MUSIKINSTR.	I	435	1265	225	478	13	83	42	650	170	54
	w		450	165	48	2	72	38	311	125	19
FAHRZEUGEN, MASCHINEN, TECHN. BEDARF U. SPEZIALBEDARF VERSCH. WIRTSCHAFTSZWEIGE											
42700 FAHRZEUGEN, DEREN TEILEN UND ZUBEHÖR	I	146	377	46	157	2	26	14	191	30	3
	w		107	35	7	-	22	13	76	22	2
42740 MASCHINEN -OH. LANDMASCH. UND SPEZIALMASCH. D. KLASSE 42774	I	279	743	143	292	7	63	38	383	98	5
	w		253	114	16	4	52	33	194	77	1
42745 LANDMASCHINEN UND LANDWIRT- SCHAFTLICHEN GERÄTEN	I	18	55	6	21	1	3	1	29	4	2
	w		17	4	3	1	2	1	11	2	1
42770 CHEMISCH-TECHN.ERZEUGNISSEN -OH. TECHN. CHEMIKALIEN-	I	28	52	9	28	1	3	1	21	7	-
	w		14	7	2	-	2	1	10	6	-
42772 TECHNISCHER BEDARF -A.N.G.-	I	75	203	49	83	1	23	12	96	36	1
	w		79	44	6	1	21	11	51	32	1
42774 TECHN. SPEZIALBED. UND-MASCH. F. VERSCH. ZW. D. NAHRUNG S- U. GENUSSMITTELGEWERBES	I	45	85	15	44	-	4	1	37	14	-
	w		34	13	3	-	4	1	27	12	-
42776 LACKEN, FARBEN U. SONST. AN- STRICHBED., TAPETEN, LINOLEUM U. AE. FUSSBODENBELAG	I	99	203	41	105	2	21	12	74	27	3
	w		72	38	8	1	19	12	44	25	1
42778 LEDER UND SCHUHMACHERBEDARF	I	9	20	5	9	-	1	-	10	5	-
	w		9	5	-	-	1	-	8	5	-

¹⁾ Die Wirtschaftsklassen 42 249 (Tankstellen) und 42 900 (Versandhandelsvertreter) sowie die Ein- und Verkaufsgenossenschaften und -vereinigungen mit überwiegendem Fremdgeschäft werden am Schluß der Tabelle nachgewiesen

Boch: Tabelle 6
TU 5

Beschäftigte in den Unternehmen am 30.9.1968, gegliedert nach der
Stellung im Betrieb, nach Voll- und Teilbeschäftigten und nach dem Geschlecht
nach Wirtschaftsgruppen und Wirtschaftsklassen ¹⁾

Wirtschaftsgruppen und Wirtschaftsklassen	Unter- nehmen	Beschäftigte		davon							
		insgesamt	darunter Teil- beschäf- tigte	tätige Inhaber und tätige Mitinhaber		unbezahlte mithelfen- de Familienangehörige		Arbeitnehmer ohne Lehrlinge, Anlern- linge und Volontäre		Lehrlinge, Anlernlinge und Volontäre	
				insgesamt	darunter Teil- beschäf- tigte	insgesamt	darunter Teil- beschäf- tigte	insgesamt	darunter Teil- beschäf- tigte		
Anzahl											
1	2	3	4	5	6	7	8	9	10		
427 FAHRZEUGE, MASCHINEN, TECHN. BEDARF U. SPEZIALBEDARF VERSCH. WIRTSCHAFTSZWEIGE	I W	699 585	1738 585	314 260	739 45	14 7	144 123	79 72	841 411	221 181	14 6
SONSTIGEN WAREN											
42800 PHARMAZEUT.ERZEUGNISSEN UND PHARMAZEUT. CHEMIKALIEN	I W	60 56	169 56	22 18	66 6	1 1	11 10	6 5	91 50	15 12	1 -
42804 DENTAL-, LABOR-, KRANKEN- PFL. U. FRISURBEDARF	I W	52 52	122 52	24 23	58 6	- -	18 16	10 10	45 29	14 13	1 1
42807 FEINSEIFEN, KÖRPERPFLEGE-, WASCH-, PUTZ- U. REINIGUNGSM.	I W	98 45	142 45	24 21	102 10	4 2	18 18	7 7	22 17	13 12	- -
42850 PAPIER UND PAPPE -OH. VERPACKUNGSMITTEL-	I W	43 34	105 34	16 12	53 3	1 -	8 7	3 2	44 24	12 10	- -
42854 SCHREIB- UND PAPIERWAREN, SCHUL- UND BÜROARTIKELN	I W	144 91	261 91	48 40	149 17	4 2	32 29	20 18	75 43	24 20	5 2
42857 BÜCHERN, ZEITSCHRIFTEN, ZEITUNGEN U. MUSIKALIEN	I W	52 37	96 37	21 19	54 7	1 1	14 12	9 8	28 18	11 10	- -
42890 VERPACKUNGSMITTELN	I W	122 123	321 123	59 51	133 10	3 3	21 14	11 9	165 98	45 39	2 1
429 SONSTIGEN WAREN	I W	571 448	1216 448	214 184	615 59	14 9	122 106	66 59	470 279	134 116	9 4
HANDEL SV. TRETER UND -MAKLER -OHNE TANKSTELLEN UND VER SANDHANDEL SV. TRETER- ZUSAMMEN	I W	4665 4187	11739 4187	1947 1600	5073 455	114 56	956 784	482 428	5524 2864	1351 1116	186 84
TANKSTELLEN	I W	578 440	2216 440	254 140	612 29	6 4	163 139	73 60	1220 263	175 76	221 9
VER SANDHANDEL SV. TRETER	I W	408 151	477 151	55 39	413 103	14 9	35 28	24 19	29 20	17 11	- -
EIN- UND VERKAUFSGENOSSEN- SCHAFTEN UND -VEREINIGUNGEN MIT ÜBERWIEGENDEM FREMD- GESCHAFT	I W	3 289	591 289	10 8	- -	- -	- -	- -	552 279	10 8	39 10
42 HANDEL SV. MITTLUNG INSGESAMT	I W	5654 5067	15023 5067	2266 1787	6098 587	134 69	1154 951	579 507	7325 3426	1553 1211	446 103

¹⁾ Die Wirtschaftsklassen 42 249 (Tankstellen) und 42 900 (Ver sandhandelsvertreter) sowie die Ein- und Verkaufsgenossenschaften und -vereinigungen mit überwiegendem Fremdgewinn werden am Schluß der Tabelle nachgewiesen

Tabelle 7
VU 4Unternehmen mit und ohne
nach Arten der Handelsvermittlung,

Art der Handelsvermittlung Wirtschaftsgruppen und Wirtschaftsklassen	Unter- nehmen	Beschäftigte		Umsatz 2) 1967	Gesamtwert der gegen Provision vermittel- ten Waren 1967	von den Un- nur Handelsvermitt		
						Unter- nehmen	Beschäf- tigte	Provisionen und Kosten- vergütungen 1967
am 30.9.1968	30.9.1967	1 000 DM		am 30.9.1968	1 000			
Anzahl	Anzahl							
1	2	3	4	5	6	7	8	
HANDEL SVERTRETER -OHNE TANKSTELLEN UND VER SANDHANDEL SVERTRETER-								
WAREN VERSCHIEDENER ART								
42000 ROHSTOFFEN, HALB- U. FERTIG- WAR EN VER SCHIEDENER ART
42004 ROHSTOFFEN UND HALBWAREN VER SCHIEDENER ART	-	-	-	-	-	-	-	-
42007 FERTIGWAREN VER SCH. ART
420 WAR EN VER SCHIEDENER ART	21	42	38	888	23729	15	29	540
GETREIDE, SAA TEN, PFLANZEN, FUTTER- U. DUENGEMITTELN SOWIE VON LEBENDEN TIEREN								
42100 GETREIDE, SAA TEN, FLITTER- UND DUENGEMITTELN	37	148	160	198346	1032201	31	83	4875
42103 BLUMEN, PFLANZEN UND BLUMEN- BINDER E BEDARF
42106 LEBENDEM VIEH
42109 SONST. LEBENDEN TIEREN SOWIE VON ZOOLOGISCHEM BEDARF	-	-	-	-	-	-	-	-
421 GETREIDE, SAA TEN, PFLANZEN, FUTTER- U. DUENGEMITTELN SOWIE VON LEBENDEN TIEREN	65	331	343	209965	1217943	56	161	7174
ROHST. U. HALBWAREN - OHNE ERNÄHR- RUNGSWAREN - SOWIE BRENNSTOFFEN UND MINERALÖLERZEUGNISSEN								
42200 TEXT. ROHST. U. HALBWAREN - OHNE GAR- NE, LUMPEN U. TEXTILABFALLE	18	55	45	5864	71311	14	29	837
42204 GARNEN - OHNE ERNÄHR-, STOFF- UND HANDARBEITSGARNE
42207 HÄUTEN UND FELLEN
42220 TECHN. CHEMISCH. U. ROHSTOFFEN, KAUTSCHUK U. KUNSTGUMMI	75	209	213	8867	356962	58	148	5214
42240 KOHLE, SONST. FESTEN BRENNST. U. MINERALÖLERZEUGNISSEN
42244 KOHLE U. SONST. FEST. BRENNST.
42247 MINERALÖLERZEUGNISSEN -OHNE DURCH TANKSTELLEN-	43	114	112	17883	111893	27	41	1668
42260 ERZEN, EISEN, NE-METALLEN UND HALBZEUG	87	210	200	7849	337017	68	142	4419
42280 RUND-, GRUBEN- UND FASERHOLZ
42283 HOLZHALBWAREN U. KUNSTSTOFF- PLATTEN	37	105	105	3269	117307	30	89	2649
42286 BAUSTOFFEN UND FLACHGLAS	88	328	315	23818	250985	64	140	3609
42289 INSTALLATIONSBEDARF F. GAS, WASSER U. HEIZUNG	67	154	152	4996	131972	51	102	3255

1) 2) 3) Anmerkungen am Schluß der Tabelle

Nebentätigkeiten

Wirtschaftsgruppen und Wirtschaftsklassen ¹⁾

unternehmen		betrieben					Art der Handelsvermittlung Wirtschaftsgruppen und Wirtschaftsklassen
lung		Handelsvermittlung mit anderen gewerblichen Tätigkeiten					
Gesamtwert der gegen Provision vermittel- ten Waren 1967	insgesamt			und zwar kombiniert mit			
	Unter- nehmen	Beschäf- tigte	Umsatz ²⁾ 1967	Groß- handel	Einzel- handel	sonstigen gewerbli- chen Tätig- keiten ³⁾	
am 30.9.1968		1 000 DM		Anzahl der Unternehmen			
DM	Anzahl						
9	10	11	12	13	14	15	

HANDELSVERTRETER
- OHNE TANKSTELLEN UND
VER SANDHANDELSVERTRETER-

WAREN VERSCHIEDENER ART

ROHSTOFFEN, HALB- U. FERTIG- 42000
WAREN VERSCHIEDENER ART

ROHSTOFFEN UND HALBWAREN 42004
VERSCHIEDENER ART

FERTIGWAREN VERSCH. ART 42007

WAREN VERSCHIEDENER ART 420

GETREIDE, SAATEN, PFLANZEN,
FUTTER- U. DÜNGEMITTELN
SOWIE VON LEBENDEN TIEREN

GETREIDE, SAATEN, FUTTER- UND 42100
DÜNGEMITTELN

BLUMEN, PFLANZEN UND BLUMEN- 42103
BINDEREI BEDARF

LEBENDEM VIEH 42106

SONST. LEBENDEN TIEREN SOWIE 42109
VON ZOOLOGISCHEM BEDARF

GETREIDE, SAATEN, PFLANZEN, 421
FUTTER- U. DÜNGEMITTELN
SOWIE VON LEBENDEN TIEREN

ROHST. U. HALBW.-CH. ERNÄH-
RUNGS- U. SOW. BRENNSTOFFEN
UND MINERALÖLERZEUGNISSEN

TEXT. ROHST. U. HALBW.-CH. GAR- 42200
NE, LUMPEN U. TEXTILABFÄLLE-

GARNEN - OHNE NÄH-, STOPF- 42204
UND HANDARBEITSGARNE-

HAEUTEN UND FELLN 42207

TECHN. CHEM. KAL. U. ROHDROGEN, 42220
KAUTSCHUK U. KUNSTGUMMI

KOHLE, SONST. FESTEN BRENNST. 42240
U. MINERALÖLERZEUGNISSEN

KOHLE U. SONST. FEST. BRENNST. 42244

MINERALÖLERZEUGNISSEN 42247
- OH. DURCH TANKSTELLEN-

ERZEN, EISEN, NE-METALLEN 42260
UND HALBZEUG

RUND-, GRUBEN- UND FASERHOLZ 42280

HOLZHALBWAREN U. KUNSTSTOFF- 42283
PLATTEN

BAUSTOFFEN UND FLACHGLAS 42286

INSTALLATIONSBEDARF F. GAS, 42289
WASSER U. HEIZUNG

Noch: T a b e l l e 7
VU 4

Unternehmen mit und ohne
nach Arten der Handelsvermittlung,

Art der Handelsvermittlung Wirtschaftsgruppen und Wirtschaftsklassen	Unter- nehmen	Beschäftigte		Umsatz 1967	Gesamtwert der gegen Provision vermittel- ten Waren 1967	von den Un				
						nur Handelsvermitt				
						Unter- nehmen	Beschäf- tigte	Provisionen und Kosten- vergütungen 1967		
									am 30.9.1968	
									Anzahl	
1 000 DM		1 000								
1	2	3	4	5	6	7	8			
42290 SCHROTT UND SONST.ABFAHST.		
422 ROHST. U. HALBW.-OH.ERNAEH- RUNGSM.- SOW. BRENNSTOFFEN UND MINERALOELERZEUGNISSEN	440	1231	1198	73976	1427550	331	731	22467		
NAHRUNGS- UND GENUSSMITTELN										
42300 NAHRUNGS- UND GENUSSMITTELN VERSCHIEDENER ART	39	103	99	3398	126040	27	51	1332		
42330 SPEISE- U. INDUSTRIE- KARTOFFELN, GEMUESE, OBST, FRUECHTEN UND GEWUERZEN	108	255	263	18970	527795	78	155	5391		
42331 MEHL, ZUCKER UND SUESSWAREN	91	209	210	8921	232163	85	182	4432		
42333 MILCHERZEUGN., FETTWAREN, EIERN U. LEBENDEM GEFLUEGEL	35	363	325	13819	311739	21	35	790		
42335 FISCHEN, FISCHERZEUGN., WILD, GESCHLACHTETEM GEFLUEGEL, FLEISCH U. FLEISCHWAREN	73	167	167	7186	171949	60	112	2543		
42337 SONST.NAHRUNGSM.-OH. KAFFEE, TEE, ROHKAKAO U. GETRAENKE-	51	99	101	3052	105129	40	54	1026		
42339 KAFFEE, TEE UND ROHKAKAO	52	133	134	24866	450227	44	94	2564		
42360 WEIN UND SPIRITUOSEN	165	338	337	10006	289127	127	234	5837		
42365 BIER UND ALKOHOLFREIEN GETRAENKEN		
42390 ROHTABAK	-	-	-	-	-	-	-	-		
42395 TABAKWAREN		
423 NAHRUNGS- UND GENUSSMITTELN	663	1755	1729	91860	2270035	526	989	25112		
BEKLEIDUNG, WÄSCHE, AUSSTAT- TUNGS- U. SPORTART., SCHUHEN										
42400 TEXTILWAREN VERSCH. ART		
42410 TUCHEN, FUTTERST. U. METTERWARE SOWIE VON SCHNEIDEREIBEDARF -OHNE HEIMTEXTILIEN-	102	213	216	5522	200908	93	189	4609		
42420 OBERBEKLEIDUNG -OHNE WIRK- UND STRICKWAREN-	184	372	360	11029	245456	160	305	8111		
42424 HUETEN, MUETZEN, SCHIRMEN UND BEKLEIDUNGSGEBOEDER	50	74	72	1593	24584	45	64	1305		
42427 KUERSCHNERWAREN	8	18	14	535	7688	4	7	262		
42440 WÄSCHE, WIRK-, STRICK- UND TEXTILKURZWAREN -OHNE SCHNEIDEREIBEDARF-	285	489	502	11971	275931	252	425	9961		
42460 HEIMTEXTILIEN, INNEN- DEKORATIONS-, POLSTERER- U. SÄTTLERBEDARF, BETTWAREN	161	333	328	11260	244638	121	221	5527		
42480 SPORT- UND CAMPINGARTIKELN	12	21	22	606	12232	9	13	381		
42490 SCHUHEN UND SCHUHWAREN		
424 BEKLEIDUNG, WÄSCHE, AUSSTAT- TUNGS- U. SPORTART., SCHUHEN	876	1668	1656	46989	1142367	755	1354	33711		

1) 2) 3) Anmerkungen am Schluß der Tabelle

Nebentätigkeiten
Wirtschaftsgruppen und Wirtschaftsklassen ¹⁾

Unternehmen betrieben		Handelsvermittlung mit anderen gewerblichen Tätigkeiten						Art der Handelsvermittlung Wirtschaftsgruppen und Wirtschaftsklassen
Gesamtwert der gegen Provision vermittel- ten Waren 1967	insgesamt			und zwar kombiniert mit				
	Unter- nehmen	Beschäf- tigte	Umsatz ²⁾ 1967	Groß- handel	Einzel- handel	sonstigen gewerbli- chen Tätig- keiten ³⁾		
DM	am 30.9.1968		1 000 DM	Anzahl der Unternehmen				
9	10	11	12	13	14	15		
.	SCHROTT UND SONST. ABFALLST. 42290	
1015758	109	500	51509	94	17	7	ROHST. U. HALBW.-CH. ERNÄHR- 422 RUNG SM - SON. BRENNSTOFFEN UND MINERALERLEERZEUGNISSEN	
							NAHRUNGS- UND GENUSSMITTELN	
41445	12	52	2066	10	-	3	NAHRUNGS- UND GENUSSMITTELN 42300 VERSCHIEDENER ART	
346454	30	100	13579	28	-	2	SPEISE- U. INDUSTRIE- 42330 KARTOFFELN, GEMÜSE, OBST, FRÜCHTEN UND GEWÜRZEN	
196000	6	27	4489	4	2	-	MEHL, ZUCKER UND SÜßWAREN 42331	
82834	14	328	13029	12	1	1	MILCHERZEUGN., FETTWAREN, 42333 EIERN U. LEBENDE GEFLÜGEL	
139498	13	55	4643	11	2	1	FISCHEN, FISCHERZEUGN., WILD, 42335 GEFLÜGELTETEM GEFLÜGEL, FLEISCH U. FLEISCHWAREN	
27077	11	45	2026	9	3	-	SONST. NAHRUNG SM - CH. KAFFEE, 42337 TEE, POHAKAKAO U. GETRÄENKE-	
212252	8	39	22302	4	1	3	KAFFEE, TEE UND ROHAKAKAO 42339	
195857	38	104	4169	33	12	2	WEIN UND SPIRITUESEN 42360	
.	BIER UND ALKOHOLFREIEN 42365 GETRÄENKEN	
-	-	-	-	-	-	-	ROHTABAK 42390	
.	TABAKWAREN 42395	
1292951	137	766	66748	112	24	13	NAHRUNGS- UND GENUSSMITTELN 423	
							BEKLEIDUNG, WAESCHE, AUSSTAT- TUNGS- U. SPORTART., SCHUHEN	
.	TEXTILWAREN VERSCH. ART 42400	
177646	9	24	913	7	3	-	TÜCHEN, FÜTTERST. U. METERWARE 42410 SOWIE VON SCHNEIDERBEDARF - OHNE HEIMTEXTILIEN-	
220324	24	67	2918	16	6	3	OBERBEKLEIDUNG - OHNE WIRK- 42420 UND STRICKWAREN-	
22319	5	10	288	5	-	1	HÜTEN, MÜTZEN, SCHIRMEN UND 42424 BEKLEIDUNG ZUBEHÖR	
5332	4	11	273	4	1	1	KUER SCHNERWAREN 42427	
252075	33	64	2010	20	16	-	WAESCHE, WIRK-, STRICK- UND 42440 TEXTILKURZWAREN - OHNE SCHNEIDERBEDARF-	
183408	40	112	5733	33	15	2	HEIMTEXTILIEN, INNEN- 42460 DEKORATIONS-, POLSTERER- U. SÄTTLERBEDARF, BETTWAREN	
7961	3	8	225	2	2	-	SPORT- UND CAMPINGARTIKELN 42480	
.	SCHUHEN UND SCHUHWAREN 42490	
582035	121	314	13278	88	44	8	BEKLEIDUNG, WAESCHE, AUSSTAT- 424 TUNGS- U. SPORTART., SCHUHEN	

Noch: Tabelle 7
VU 4

Unternehmen mit und ohne
nach Arten der Handelsvermittlung,

Art der Handelsvermittlung Wirtschaftsgruppen und Wirtschaftsklassen	Unter- nehmen	Beschäftigte		Umsatz 2) 1967	Gesamtwert der gegen Provision vermittel- ten Waren 1967	von den Un- nur Handelsvermitt		
						Unter- nehmen	Beschäf- tigte	Provisionen und Kosten- vergütungen 1967
am 30.9.1968	30.9.1967	1 000 DM		am 30.9.1968	1 000			
Anzahl	Anzahl	Anzahl		Anzahl	Anzahl			
1	2	3	4	5	6	7	8	
EISEN- U. METALLW., FERTIGW. AUS KUNSTSTOFFEN, GLAS, FEIN- KERAMIK U. HOLZ -A.N.G.-								
42500 EISEN-, METALL- U. KUNSTSTOFF- WAREN -A.N.G.-	272	649	633	16657	304060	199	390	8444
42530 FEINKERAM., ERZEUGN. UND GLASWAREN FÜR DEN HAUSHALT
42560 MÖBELN, ANTIQUITÄTEN, KUNSTGEGENSTÄNDEN UND KUNSTGEWERBL. ERZEUGNISSEN	198	433	421	12657	227757	162	312	7879
42590 SONST. HOLZWAREN -OH. VERPAK- KUNGS- u. KORB-, KURK- L. AE. WAREN SOW. KINDERWAGEN
425 EISEN- U. METALLW., FERTIGW. AUS KUNSTSTOFFEN, GLAS, FEIN- KERAMIK U. HOLZ -A.N.G.-	550	1280	1248	35210	648026	427	840	19829
ELEKTRO-, FEINMECH., OPT. ER- ZEUGN., SCHMUCK-, LEDER-, GALAN- TERIE-, SPIELW., MUSIKINSTR.								
42600 ELEKTROTECHN. ERZEUGNISSEN -A.N.G.- UND LEUCHTEN	193	591	582	20377	290045	136	309	7438
42605 RUNDUNK-, FERNSEH- U. PHONO- GERÄTEN, DEREN TEILEN UND ZUBEHÖR, SCHALLPLATTEN	13	142	137	8767	43880	5	8	153
42630 FOTO- U. KINOAPP., SOWIE-BEDARF	28	106	105	3285	35696	19	42	850
42635 SONST. FEINMECHAN. U. OPT. ER- ZEUGN. -OH. DENTAL-, LABOR- UND KRANKENPFLEGE-BEDARF-	16	37	30	1181	13756	12	27	544
42660 UHREN, EDELMETALL- U. SCHMUCK- WAREN, EDEL- U. SCHMUCKSTEINEN	59	106	102	2772	33077	45	69	1128
42680 LEDER- UND TASCHENWAREN -OHNE SCHUHE-	50	95	92	2482	36168	41	73	1800
42690 GALANTERIE- UND SPIELWAREN SOW. V. MUSIKINSTRUMENTEN	75	185	182	5570	96315	54	105	2496
426 ELEKTRO-, FEINMECH., OPT. ER- ZEUGN., SCHMUCK-, LEDER-, GALAN- TERIE-, SPIELW., MUSIKINSTR.	434	1262	1230	44434	548937	312	633	14409
FAHRZEUGEN, MASCHINEN, TECHN. BEDARF U. SPEZIALBEDARF VERSCH. WIRTSCHAFTSZWEIGE								
42700 FAHRZEUGEN, DEREN TEILEN UND ZUBEHÖR	134	363	349	15080	160513	97	160	2965
42740 MASCHINEN -OH. LANDMASCH. UND SPEZIALMASCH. D. KLASSE 42774	275	732	724	27785	342102	173	330	8457
42745 LANDMASCHINEN UND LANDWIRT- SCHAFTLICHEN GERÄTEN	18	55	59	2909	29691	11	25	634
42770 CHEMISCH-TECHN. ERZEUGNISSEN -OH. TECHN. CHEMIKALIEN-	27	51	52	1601	47143	22	42	1231
42772 TECHNISCHER BEDARF -A.N.G.-	73	199	192	6150	92604	48	109	2029

1) 2) 3) Anmerkungen am Schluß der Tabelle

Nebentätigkeiten
Wirtschaftsgruppen und Wirtschaftsklassen 1)

Unternehmen Gesamtwert der gegen Provision vermittel- ten Waren 1967	Handelsvermittlung mit anderen gewerblichen Tätigkeiten						Art der Handelsvermittlung Wirtschaftsgruppen und Wirtschaftsklassen
	insgesamt			und zwar kombiniert mit			
	Unter- nehmen	Beschäf- tigte	Umsatz ²⁾ 1967	Groß- handel	Einzel- handel	sonstigen gewerbli- chen Tätig- keiten ³⁾	
DM	am 30.9.1968		1 000 DM	Anzahl der Unternehmen			
9	10	11	12	13	14	15	
214200	73	259	8213	61	11	9	EISEN- U. METALLW., FERTIGW. AUS KUNSTSTOFFEN, GLAS, FEIN- KERAMIK U. HOLZ -A. N. G. -
.	EISEN-, METALL-U. KUNSTSTOFF- 42500 WAREN -A. N. G. -
174095	36	121	4778	19	15	6	FEINKERAM., ERZEUGN. UND 42530 GLASWAREN FÜR DEN HAUSHALT MÖBELN, ANTIQUITÄTEN, 42560 KUNSTGEGENSTÄNDE UND KUNSTGEWERBL. ERZEUGNISSEN
.	SONST. HOLZWAREN -OH. VERPAK- 42590 KUNSTST.-, KORB-, KORK- U. AE. WAREN SOW. KINDERWAGEN
469424	123	440	15381	91	28	16	EISEN- U. METALLW., FERTIGW. 425 AUS KUNSTSTOFFEN, GLAS, FEIN- KERAMIK U. HOLZ -A. N. G. -
158587	57	282	12939	54	10	7	ELEKTRO-, FEINMECH., OPT. ER- ZEUGN., SCHMUCK-, LEDER-, GALAN- TERIE-, SPIELW., MUSIKINST.
5079	8	134	8614	8	2	1	ELEKTROTECHN. ERZEUGNISSEN 42600 -A. N. G. - UND LEUCHTEN
17090	9	64	2435	9	-	-	RUNDUNK-, FERNSEH- U. PHONO- 42605 GERÄTEN, DEREN TEILEN UND ZUBEHÖR, SCHALLPLATTEN
10692	4	10	637	3	1	1	FOTO- U. KINOAPP. SOWIE-BEDARF 42630
23579	14	37	1644	13	1	1	SONST. FEINMECHAN. U. OPT. ER- 42635 ZEUGN. -OH. DENTAL-, LABOR-UND KRANKENPFLEGE-BEDARF-
30692	9	22	682	8	1	1	UHREN, EDELMETALL-U. SCHMUCK- 42660 WAREN, EDEL-U. SCHMUCKSTEINEN
62117	21	80	3074	17	6	-	LEDER- UND TAESCHERWAREN 42680 -OHNE SCHUHE-
307836	122	629	30025	112	21	11	GALANTERIE- UND SPIELWAREN 42690 SOW. V. MUSIKINSTRUMENTEN
90574	37	203	12115	28	8	9	ELEKTRO-, FEINMECH., OPT. ER- 426 ZEUGN., SCHMUCK-, LEDER-, GALAN- TERIE-, SPIELW., MUSIKINST.
202735	102	402	19328	82	18	25	FAHRZEUGEN, MASCHINEN, TECHN. BEDARF U. SPEZIALBEDARF VERSCH. WIRTSCHAFTSZWEIGE
9859	7	30	2275	5	1	1	FAHRZEUGEN, DEREN TEILEN UND 42700 ZUBEHÖR
45633	5	9	370	4	1	-	MASCHINEN -OH. LANDMASCH. UND 42740 SPEZIALMASCH. D. KLASSE 42774
46054	25	90	4121	22	3	1	LANDMASCHINEN UND LANDWIRT- 42745 SCHAFTLICHEN GERÄTEN
							CHEMISCH-TECHN. ERZEUGNISSEN 42770 -OH. TECHN. CHEMIKALIEN-
							TECHNISCHER BEDARF -A. N. G. - 42772

Noch: T a b e l l e 7
VU 4

Unternehmen mit und ohne
nach Arten der Handelsvermittlung,

Art der Handelsvermittlung Wirtschaftsgruppen und Wirtschaftsklassen	Unter- nehmen	Beschäftigte		Umsatz 2) 1967	Gesamtwert der gegen Provision vermittel- ten Waren 1967	von den Un				
						nur Handelsvermitt				
						Unter- nehmen	Beschäf- tigte	Provisionen und Kosten- vergütungen 1967		
									am 30.9.1968	
									Anzahl	
1	2	3	4	5	6	7	8			
42774 TECHN. SPEZIALBED. UND -MA SCH. F. VER SCH. ZW EIG E D. NAHRUNG S- U. GENUSSMITTELGEWERBES	36	68	63	2302	32654	19	24	408		
42776 LACKEN, FARBEN U. SONST. AN- STRICHBED., TAPETEN, LINOLEUM U. A. E. FUSSBODENBELAG	99	203	203	7502	120715	79	159	5740		
42778 LEDER UND SCHUHMACHERBEDARF	8	19	23	680	10259	4	8	97		
427 FAHR ZEUGEN, MA SCHINEN, TECHN. BEDAR F U. SPEZIALBEDARF VER SCH. WIR TSCHAFTSZ WEIGE	670	1690	1665	64009	825681	453	857	21561		
SONSTIGEN WAREN										
42800 PHARMAZ EUT. ERZEUGNISSEN UND PHARMAZ EUT. CHEMIKALIEN	56	159	152	3829	162884	44	95	2298		
42804 DENT AL-, LABOR-, KRANKEN- PFLEGE- U. FRISIERBEDARF	51	118	119	3223	49882	40	79	1812		
42807 FEIN SEIFEN, KOERPER PFLEGE-, WASCH-, PUTZ- U. REINIGUNGSM.	98	142	143	3129	41867	83	111	2231		
42850 PAPIER UND PAPPE -OH. VERPACKUNGSMITTEL-	42	103	103	3451	148424	38	82	2799		
42854 SCHREIB- UND PAPIER WAREN, SCHUL- UND BÜROARTIKELN	142	254	248	6564	122037	107	183	3743		
42857 BÜCHERN, ZEITSCHRIFTEN, ZEITUNGEN U. MUSIKALIEN	50	94	89	3086	42311	45	80	2280		
42890 VERPACKUNGSMITTELN	122	321	317	13167	357232	86	191	6284		
428 SONSTIGEN WAREN	561	1191	1171	36449	924637	443	821	21447		
HANDEL SVERTRETER -OHNE TANKSTELLEN UND VER SANDHANDEL SVERTRETER- ZUSAMMEN	4280	10450	10278	603780	9028905	3318	6415	166250		

1) 2) 3) Anmerkungen am Schluß der Tabelle

Nebentätigkeiten

Wirtschaftsgruppen und Wirtschaftsklassen ¹⁾

Unternehmen	betrieben						Art der Handelsvermittlung Wirtschaftsgruppen und Wirtschaftsklassen
Gesamtwert der gegen Provision vermittel- ten Waren 1967 DM	Handelsvermittlung mit anderen gewerblichen Tätigkeiten						
	insgesamt			und zwar kombiniert mit			
	Unter- nehmen	Beschäf- tigte	Umsatz ²⁾ 1967	Groß- handel	Einzel- handel	sonstigen gewerbli- chen Tätig- keiten ³⁾	
am 30.9.1968		1 000 DM	Anzahl der Unternehmen				
	Anzahl						
9	10	11	12	13	14	15	
7686	17	44	1894	15	1	1	TECHN. SPEZIALBED. UND-MASCH. 42774 F. VERSCH. ZWEIFE D. NAHRUNGS- U. GENUSSMITTELGWERBES
101737	20	44	1762	18	4	1	LACKEN, FARBEN U. SONST. AN- 42776 STRICHBED., TAPETEN, LINOLEUM U. AE. FLUSSBEDENBELAG
2470	4	11	583	4	-	-	LEDER UND SCHUHMACHERBEDARF 42778
506748	217	833	42448	178	36	38	FAHRZEUGEN, MASCHINEN, TECHN. 427 BEDARF U. SPEZIALBEDARF VERSCH. WIRTSCHAFTS ZWEIFE
							SONSTIGEN WAREN
80416	12	64	1531	12	-	-	PHARMAZEUT. ERZEUGNISSEN UND 42800 PHARMAZEUT. CHEMIKALIEN
35044	11	39	1411	10	-	1	DENTAL-, LABOR-, KRANKEN- 42804 PFLEGE- U. FRISURBEDARF
37680	15	31	898	14	2	-	FEINSEIFEN, KÖRPERPFLEGE-, 42807 WASCH-, PUTZ- U. REINIGUNGSM.
123088	4	21	652	4	-	-	PAPIER UND PAPPE 42850 -OH. VERPACKUNGSMITTEL-
102846	35	71	2821	31	5	4	SCHREIB- UND PAPIERWAREN, 42854 SCHUL- UND BÜROARTIKELN
35241	5	14	806	3	-	2	BLECHERN, ZEITSCHRIFTEN, 42857 ZEITUNGEN U. MUSIKALIEN
200886	36	130	6883	32	3	4	VERPACKUNGSMITTELN 42890
615201	118	370	15002	106	10	11	SONSTIGEN WAREN 428
5999959	962	4035	437530	793	183	104	HANDELSVERTRETER -OHNE TANKSTELLEN UND VERSAHNDHANDELSVERTRETER- ZUSAMMEN

Noch: Tabelle 7
VU 4

Unternehmen mit und ohne
nach Arten der Handelsvermittlung,

Art der Handelsvermittlung Wirtschaftsgruppen und Wirtschaftsklassen	Unter- nehmen	Beschäftigte			Umsatz 2) 1967	Gesamtwert der gegen Provision vermittel- ten Waren 1967	von den Un		
							nur Handelsvermitt		
							Unter- nehmen	Beschäf- tigte	Provisionen und Kosten- vergütungen 1967
		am 30.9.1968	30.9.1967				am 30.9.1968		
		Anzahl			1 000 DM		Anzahl		1 000
		1	2	3	4	5	6	7	8

HANDEL SMAKLER

WAREN VERSCHIEDENER ART

42000	ROHSTOFFEN, HALB- U. FERTIG- WAREN VERSCHIEDENER ART
42004	ROHSTOFFEN UND HALBWAREN VERSCHIEDENER ART
42007	FERTIGWAREN VERSCH. ART
420	WAREN VERSCHIEDENER ART	4	7	8	162	12700	4	7	162
	GETREIDE, SAATEN, PFLANZEN, FUTTER- U. DÜNGEMITTELN SOWIE VON LEBENDEN TIEREN								
42100	GETREIDE, SAATEN, FUTTER- UND DÜNGEMITTELN	64	227	239	13042	2288855	57	194	8292
42103	BLUMEN, PFLANZEN UND BLUMEN- BINDEREI BEDARF
42106	LEBENDEM VIEH
42109	SONST. LEBENDEN TIEREN SOWIE VON ZOOLOGISCHEM BEDARF	-	-	-	-	-	-	-	-
421	GETREIDE, SAATEN, PFLANZEN, FUTTER- U. DÜNGEMITTELN SOWIE VON LEBENDEN TIEREN	80	286	302	15709	2374679	68	232	9724
	ROHST. U. HALBW.-OH. ERNÄHR- UNGSW.- SOW. BRENNSTOFFEN UND MINERALDELERZEUGNISSEN								
42200	TEXT. ROHST. U. HALBW.-OH. GAR- NE, LUMPEN U. TEXTILABFÄLLE-
42204	GARNEN -OHNE NÄH-, STOPF- UND HANDARBEITSGARNE-	-	-	-	-	-	-	-	-
42207	HAEUTEN UND FELLEN
42220	TECHN. CHEMICAL. U. ROHDROGEN, KAUTSCHUK U. KUNSTGUMMI	19	69	69	2216	168845	15	43	1072
42240	KOHLE, SONST. FESTEN BRENNST. U. MINERALDELERZEUGNISSEN	-	-	-	-	-	-	-	-
42244	KOHLE U. SONST. FEST. BRENNST.
42247	MINERALDELERZEUGNISSEN -OH. DURCH TANKSTELLEN-
42260	ERZEN, EISEN, NE-METALLEN UND HALBZEUG	4	5	5	171	6254	4	5	171
42280	RUND-, GRUBEN- UND FAHRHOLZ	15	124	125	9547	220923	11	49	2122
42283	HOLZHALBWAREN U. KUNSTSTOFF- PLATTEN	21	103	108	5183	151230	15	77	2718
42286	BAUSTOFFEN UND FLACHGLAS
42289	INSTALLATIONSBEDARF F. GAS, WASSER U. HEIZUNG
42290	SCHROTT UND SONST. ABFALLST.	-	-	-	-	-	-	-	-

1) 2) 3) Anmerkungen am Schluß der Tabelle

Nebentätigkeiten

Wirtschaftsgruppen und Wirtschaftsklassen 1)

unternehmen		betrieben					Art der Handelsvermittlung Wirtschaftsgruppen und Wirtschaftsklassen
lung		Handelsvermittlung mit anderen gewerblichen Tätigkeiten					
Gesamtwert der gegen Provision vermittel- ten Waren 1967			insgesamt		und zwar kombiniert mit		
	Unter- nehmen	Beschäf- tigte	Umsatz ²⁾ 1967	Groß- handel	Einzel- handel	sonstigen gewerbli- chen Tätig- keiten ³⁾	
am 30.9.1968							
DM	Anzahl		1 000 DM	Anzahl der Unternehmen			
9	10	11	12	13	14	15	

HANDELSMAKLER

WAREN VERSCHIEDENER ART

ROHSTOFFEN, HALB- U. FERTIG- 42000
WAREN VERSCHIEDENER ARTROHSTOFFEN UND HALBWAREN 42004
VERSCHIEDENER ART

FERTIGWAREN VERSCH. ART 42007

WAREN VERSCHIEDENER ART 420

GETREIDE, SAATEN, PFLANZEN,
FUTTER- U. DÜNGEMITTELN
SOWIE VON LEBENDEN TIERENGETREIDE, SAATEN, FUTTER- UND 42100
DÜNGEMITTELNBLUMEN, PFLANZEN UND BLUMEN- 42103
BINDEREI BEDARF

LEBENDEM VIEH 42106

SONST. LEBENDEN TIEREN SOWIE 42109
VON ZOOLOGISCHEM BEDARFGETREIDE, SAATEN, PFLANZEN, 421
FUTTER- U. DÜNGEMITTELN
SOWIE VON LEBENDEN TIERENROHST. U. HALBWAREN - OHNE ERNÄHR-
UNGSM. - SOW. BRENNSTOFFEN
UND MINERALGELERZEUGNISSENTEXT. ROHST. U. HALBWAREN - OHNE GAR- 42200
NE, LUMPEN U. TEXTILABFÄLLEGARNEN - OHNE ERNÄHR., STOPF- 42204
UND HANDARBEITSGARNE

HAUTEN UND FELLE 42207

TECHN. CHEM. KAL. U. ROHDROGEN, 42220
KAUTSCHUK U. KUNSTGUMMIKOHLE, SONST. FESTEN BRENNST. 42240
U. MINERALGELERZEUGNISSEN

KOHLE U. SONST. FEST. BRENNST. 42244

MINERALGELERZEUGNISSEN 42247
- OH. DURCH TANKSTELLER -ERZEN, EISEN, NE-METALLEN 42260
UND HALBZEUG

RUND-, GRUBEN- UND FASERHOLZ 42280

HOLZHALBWAREN U. KUNSTSTOFF- 42283
PLATTEN

BAUSTOFFEN UND FLACHGLAS 42286

INSTALLATIONSBEDARF F. GAS, 42289
WASSER U. HEIZUNG

SCHROTT UND SONST. ABFALLST. 42290

hoch: Tabelle 7
VU 4

Unternehmen mit und ohne
nach Arten der Handelsvermittlung,

Art der Handelsvermittlung Wirtschaftsgruppen und Wirtschaftsklassen	Unter- nehmen	Beschäftigte		Umsatz 2) 1967	Gesamtwert der gegen Provision vermittel- ten Waren 1967	von den Un- nur Handelsvermitt		
						Unter- nehmen	Beschäf- tigte	Provisionen und Kosten- vergütungen 1967
	am 30.9.1968	30.9.1967		1 000 DM		am 30.9.1968		1 000
	Anzahl					Anzahl		
	1	2	3	4	5	6	7	8
422 ROHST. U. HALBW.-OH. ERNÄHR- UNGSW.- SOW. BRENNSTOFFEN UND MINERALÖLERZEUGNISSEN	84	353	359	18948	847663	65	216	7331
NAHRUNGS- UND GENUSSMITTELN								
42300 NAHRUNGS- UND GENUSSMITTELN VERSCHIEDENER ART	6	21	18	2897	53230	3	6	152
42330 SPEISE- U. INDUSTRIE- KARTOFFELN, GEMÜSE, OBST, FRÜCHTEN UND GEWÜRZEN	58	173	167	9491	417456	43	103	2263
42331 MEHL, ZUCKER UND SÜßWAREN
42333 MILCHERZEUGN., FETTWAREN, EIERN U. LEBENDEM GEFLÜGEL
42335 FISCHEN, FISCHERZEUGN., WILD, GESCHLACHTETEM GEFLÜGEL, FLEISCH U. FLEISCHWAREN	14	81	79	10106	124383	10	59	2017
42337 SONST. NAHRUNGSW.-OH. KAFFEE, TEE, ROHKAKAO U. GETRÄNKE-	13	36	35	1337	80097	8	15	557
42339 KAFFEE, TEE UND ROHKAKAO	47	131	137	6586	780102	36	82	3048
42360 WEIN UND SPIRITUSEN
42365 BIER UND ALKOHOLFREIEN GETRÄNKEN	-	-	-	-	-	-	-	-
42390 ROHTABAK	-	-	-	-	-	-	-	-
42395 TABAKWAREN	-	-	-	-	-	-	-	-
423 NAHRUNGS- UND GENUSSMITTELN	161	531	523	34500	1911319	119	339	11143
BEKLEIDUNG, WAESCHE, AUSSTATT- UNGS- U. SPORTART., SCHUHEN								
42400 TEXTILWAREN VERSCH. ART	-	-	-	-	-	-	-	-
42410 TUCHEN, FUTTERST. U. METTERWARE SOWIE VON SCHNEIDEREIBEDARF -OHNE HEIMTEXTILIEN-	-	-	-	-	-	-	-	-
42420 OBERBEKLEIDUNG -OHNE WIRK- UND STRICKWAREN-	-	-	-	-	-	-	-	-
42424 HUETEN, MÜETZEN, SCHIRMEN UND BEKLEIDUNGSGEBEHÖR	-	-	-	-	-	-	-	-
42427 KUERSCHNERWAREN	-	-	-	-	-	-	-	-
42440 WAESCHE, WIRK-, STRICK- UND TEXTILKURZWAREN -OHNE SCHNEIDEREIBEDARF-	3	4	2	25	1000	3	4	25
42460 HEIMTEXTILIEN, INNEN- DEKORATIONS-, POLSTERER- U. SÄTTLERBEDARF, BETTWAREN
42480 SPORT- UND CAMPINGARTIKELN	-	-	-	-	-	-	-	-
42490 SCHUHEN UND SCHUHWAREN	-	-	-	-	-	-	-	-
424 BEKLEIDUNG, WAESCHE, AUSSTATT- UNGS- U. SPORTART., SCHUHEN

1) 2) 3) Anmerkungen am Schluß der Tabelle

Nebentätigkeiten

Wirtschaftsgruppen und Wirtschaftsklassen 1)

Unternehmen betrieben		Handelsvermittlung mit anderen gewerblichen Tätigkeiten						Art der Handelsvermittlung Wirtschaftsgruppen und Wirtschaftsklassen
Gesamtwert der gegen Provision vermittel- ten Waren 1967 DM	insgesamt			und zwar kombiniert mit				
	Unter- nehmen	Beschäf- tigte	Umsatz ²⁾ 1967	Groß- handel	Einzel- handel	sonstigen gewerbli- chen Tätig- keiten ³⁾		
am 30.9.1968	Anzahl		1 000 DM	Anzahl der Unternehmen				
9	10	11	12	13	14	15		
609354	19	137	11617	16	2	3	ROHST. U. HALB- u. CH. ERNÄHR- 422 PUNGSM. - SON. BRENNSTOFFEN UND MINERALÖLERZEUGNISSEN	
							NAHRUNGSM. UND GENUSSMITTELN	
8130	3	15	2745	2	-	1	NAHRUNGSM. UND GENUSSMITTELN 42300 VERSCHIEDENER ART	
185640	15	70	7228	14	-	1	SPEISE- U. INDUSTRIE- 42330 KARTOFFELN, GEMÜSE, OBST, FRÜCHTEN UND GEWÜRZEN	
.	MEHL, ZUCKER UND SÜßWAREN 42331	
.	MILCHERZEUGN., FETTWAREN, 42333 EIERN U. LEBENDE GEFLÜGEL	
60993	4	22	8089	4	-	-	FISCHEN, FISCHERZEUGN., WILD, 42335 GESCHLACHTETEM GEFLÜGEL, FLEISCH U. FLEISCHWAREN	
45569	5	21	780	4	-	1	SONST. NAHRUNGSM. - CH. KAFFEE, 42337 TEE, ROHKAKAO U. GETRÄNKE-	
625161	11	49	3538	10	1	1	KAFFEE, TEE UND ROHKAKAO 42339	
.	WEIN UND SPIRITUSSEN 42360	
-	-	-	-	-	-	-	BIER UND ALKOHOLFREIEN 42365 GETRÄNKEN	
-	-	-	-	-	-	-	ROHTABAK 42390	
-	-	-	-	-	-	-	TABAKWAREN 42395	
1318252	42	192	23357	37	1	5	NAHRUNGSM. UND GENUSSMITTELN 423	
							BEKLEIDUNG, WAESCHE, AUSSTAT- TUNGSM. U. SPORTART., SCHUHEN	
-	-	-	-	-	-	-	TEXTILWAREN VERSCH. ART 42400	
-	-	-	-	-	-	-	TUCHEN, FUTTERST. U. METERWARE 42410 SOWIE VON SCHNEIDEREI-BEDARF - OHNE HEIMTEXTILIEN-	
-	-	-	-	-	-	-	OBERBEKLEIDUNG - OHNE WIRK- 42420 UND STRICKWAREN-	
-	-	-	-	-	-	-	HÜTEN, MÜTZEN, SCHIRMEN UND 42424 BEKLEIDUNGSGEBEHÖR	
-	-	-	-	-	-	-	KUERSCHNERWAREN 42427	
1000	-	-	-	-	-	-	WAESCHE, WIRK-, STRICK- UND 42440 TEXTILKURZWAREN - OHNE SCHNEIDEREI-BEDARF-	
.	HEIMTEXTILIEN, INNEN- 42460 DEKORATIONEN-, POLSTERER- U. SÄTTLERBEDARF, BETTWAREN	
-	-	-	-	-	-	-	SPORT- UND CAMPINGARTIKELN 42480	
-	-	-	-	-	-	-	SCHUHEN UND SCHUHWAREN 42490	
.	BEKLEIDUNG, WAESCHE, AUSSTAT- 424 TUNGSM. U. SPORTART., SCHUHEN	

Noch: T a b e l l e 7
V U 4

Unternehmen mit und ohne
nach Arten der Handelsvermittlung,

Art der Handelsvermittlung Wirtschaftsgruppen und Wirtschaftsklassen	Unter- nehmen	Beschäftigte		Umsatz 2) 1967	Gesamtwert der gegen Provision vermittel- ten Waren 1967	von den Un		
						nur Handelsvermitt		
						Unter- nehmen	Beschäf- tigte	Provisionen und Kosten- vergütungen 1967
am 30.9.1968	30.9.1967	1 000 DM		am 30.9.1968	1 000			
Anzahl			Anzahl					
1	2	3	4	5	6	7	8	

EISEN- U. METALLW., FERTIGW.
AUS KUNSTSTOFFEN, GLAS, FEIN-
KERAMIK U. HOLZ -A.N.G.-

42500 EISEN-, METALL- U. KUNSTSTOFF-
WAREN -A.N.G.-

42530 FEINKERAM., ERZEUGN. UND
GLASWAREN FÜR DEN HAUSHALT

42560 MOBELN, ANTIQUITÄTEN,
KUNSTGEGENSTÄNDE UND
KUNSTGEWERBL. ERZEUGNISSE

42590 SONST. HOLZWAREN -OH. VERPAK-
KUNGSM., -KORB-, KORK- U. AE.
WAREN SOW. KINDERWAGEN

425 EISEN- U. METALLW., FERTIGW.
AUS KUNSTSTOFFEN, GLAS, FEIN-
KERAMIK U. HOLZ -A.N.G.-

ELEKTRO-, FEINMECH., OPT., FR-
ZGN., SCHMUCK-, LEDER-, GALAN-
TERIE-, SPIELW., MUSIKINSTR.

42600 ELEKTROTECHN. ERZEUGNISSE
-A.N.G.- UND LEUCHTEN

42605 RUNDFUNK-, FERNSEH- U. PHONO-
GERÄTE, DEREN TEILE UND
ZUBEHÖR, SCHALLPLATTEN

42630 FOTO-U. KINOAPP. SOW. BEDARF

42635 SONST. FEINMECHAN. U. OPT., ER-
ZEUGN. -OH. DENTAL-, LABOR- UND
KRANKENPFLEGE BEDARF-

42660 UHREN, EDELMETALL- U. SCHMUCK-
WAREN, EDEL- U. SCHMUCKSTEINE

42680 LEDER- UND TASCHEWAREN
-OH. SCHUHE-

42690 GALANTERIE- UND SPIELWAREN
SOW. V. MUSIKINSTRUMENTEN

426 ELEKTRO-, FEINMECH., OPT., ER-
ZGN., SCHMUCK-, LEDER-, GALAN-
TERIE-, SPIELW., MUSIKINSTR.

FAHRZEUGEN, MASCHINEN, TECHN.
BEDARF U. SPEZIALBEDARF
VERSCH. WIRTSCHAFTSZWEIGE

42700 FAHRZEUGEN, DEREN TEILE UND
ZUBEHÖR

42740 MASCHINEN -OH. LANDMASCH. UND
SPEZIALMASCH. D. KLASSE 42774

42745 LANDMASCHINEN UND LANDWIRT-
SCHAFTLICHE GERÄTE

42770 CHEMISCH-TECHN. ERZEUGNISSE
-OH. TECHN. CHEMIKALIEN-

42772 TECHNISCHEM BEDARF -A.N.G.-

1) 2) 3) Anmerkungen am Schluß der Tabelle

Nebentätigkeiten

Wirtschaftsgruppen und Wirtschaftsklassen 1)

unternehmen		betrieben					Art der Handelsvermittlung Wirtschaftsgruppen und Wirtschaftsklassen
lung	Handelsvermittlung mit anderen gewerblichen Tätigkeiten						
Gesamtwert der gegen Provision vermittel- ten Waren 1967	insgesamt			und zwar kombiniert mit			
	Unter- nehmen	Beschäf- tigte	Umsatz ²⁾ 1967	Groß- handel	Einzel- handel	sonstigen gewerbli- chen Tätig- keiten ³⁾	
am 30.9.1968							
DM	Anzahl		1 000 DM	Anzahl der Unternehmen			
9	10	11	12	13	14	15	

EISEN- U. METALLW., FERTIGW.
AUS KUNSTSTOFFEN, GLAS, FEIN-
KERAMIK U. HOLZ -A. N. G.-

EISEN-, METALL- U. KUNSTSTOFF- 42500
WAREN -A. N. G.-

FEINKERAM., ERZEUGN. UND 42530
GLASWAREN FÜR DEN HAUSHALT

MOBELN, ANTIQUITÄTEN, 42560
KUNSTGEGENSTÄNDE UND
KUNSTGEWERBL. ERZEUGNISSE

SONST. HOLZWAREN -OH. VERPAK- 42590
KUNSTST.-, KORB-, KORK- U. AE.
WAREN SOW. KINDERWAGEN

EISEN- U. METALLW., FERTIGW. 425
AUS KUNSTSTOFFEN, GLAS, FEIN-
KERAMIK U. HOLZ -A. N. G.-

ELEKTRO-, FEINMECH., OPT. ER-
ZEUGN., SCHMUCK-, LEDER-, GALAN-
TERIE-, SPIELW., MUSIKINSTR.

ELEKTROTECHN. ERZEUGNISSE 42600
-A. N. G.- UND LEUCHTEN

RUNDfunk-, FERNSEH- U. PHONO- 42605
GERÄTE, DEREN TEILE UND
ZUBEHÖR, SCHALLPLATTEN

FOTO- U. KINOAPP. SOW. BEDARF 42630

SONST. FEINMECH. U. OPT. ER- 42635
ZEUGN. -OH. DENTAL-, LABOR- UND
KRANKENPFLEGE BEDARF-

UHREN, EDELMETALL- U. SCHMUCK- 42660
WAREN, EDEL- U. SCHMUCKSTEINE

LEDER- UND TÄSCHNERWAREN 42680
-OHNE SCHUHE-

GALANTERIE- UND SPIELWAREN 42690
SOW. V. MUSIKINSTRUMENTEN

ELEKTRO-, FEINMECH., OPT. ER- 426
ZEUGN., SCHMUCK-, LEDER-, GALAN-
TERIE-, SPIELW., MUSIKINSTR.

FAHRZEUGE, MASCHINEN, TECHN.
BEDARF U. SPEZIALBEDARF
VERSCH. WIRTSCHAFTSZWEIGE

FAHRZEUGE, DEREN TEILE UND 42700
ZUBEHÖR

MASCHINEN -OH. LANDMASCH. UND 42740
SPEZIALMASCH. D. KLASSE 42774

LANDMASCHINEN UND LANDWIRT- 42745
SCHAFTLICHEN GERÄTEN

CHEMISCH-TECHN. ERZEUGNISSE 42770
-OH. TECHN. CHEMICALIEN-

TECHNISCHER BEDARF -A. N. G.- 42772

3307 4 4 394 1 4 -

.

- - - - -

.

.

Noch: Tabelle 7
VU 4

Unternehmen mit und ohne
nach Arten der Handelsvermittlung,

Art der Handelsvermittlung Wirtschaftsgruppen und Wirtschaftsklassen	Unter- nehmen	Beschäftigte		Umsatz 2) 1967	Gesamtwert der gegen Provision vermittel- ten Waren 1967	von den Un- nur Handelsvermitt		
						Unter- nehmen	Beschäf- tigte	Provisionen und Kosten- vergütungen 1967
	am 30.9.1968	30.9.1967				am 30.9.1968		
	Anzahl	Anzahl		1 000 DM		Anzahl		1 000
	1	2	3	4	5	6	7	8
42774 TECHN. SPEZIALBED. UND-MA SCH. F. VER SCH. ZW EIGE D. NAHRUNG S- U. GENUSSMITTELGEWERBES	9	17	16	16088	21027	5	8	120
42776 LACKEN, FARBEN U. SONST. AN- STRICHBED., TAPE TEN, LINOLEUM U. AF. FUSSBODENBELAG	-	-	-	-	-	-	-	-
42778 LEDER UND SCHUHMACHERBEDARF
427 FAHRZEUGEN, MASCHINEN, TECHN. BEDARF U. SPEZIALBEDARF VER SCH. WIRTSCHAFTSZW EIGE	29	48	48	17437	31302	20	30	475
SONSTIGEN WAREN								
42800 PHARMAZEUT. ERZEUGNISSEN UND PHARMAZEUT. CHEMIKALIEN
42804 DENTAL-, LABOR-, KRANKEN- PFL EGE- U. FRISERBEDARF
42807 FEINSEIFEN, KÖRPERPFLEGE-, WASCH-, PUTZ- U. REINIGUNGSM.	-	-	-	-	-	-	-	-
42850 PAPIER UND PAPPE -OH. VERPACKUNGSMITTEL-
42854 SCHREIB- UND PAPIERWAREN, SCHUL- UND BÜROARTIKELN
42857 BÜCHERN, ZEITSCHRIFTEN, ZEITUNGEN U. MUSIKALIEN
42890 VERPACKUNGSMITTELN	-	-	-	-	-	-	-	-
428 SONSTIGEN WAREN	10	25	25	643	15919	7	14	243
HANDELSMAKLER ZUSAMMEN	385	1289	1299	88198	5201047	297	857	29212

1) 2) 3) Anmerkungen am Schluß der Tabelle

Nebentätigkeiten

Wirtschaftsgruppen und Wirtschaftsklassen ¹⁾

unternehmen		betrieben					Art der Handelsvermittlung Wirtschaftsgruppen und Wirtschaftsklassen	
lung		Handelsvermittlung mit anderen gewerblichen Tätigkeiten						
Gesamtver- der gegen Provision vermittel- ten Waren 1967	insgesamt			und zwar kombiniert mit				
	Unter- nehmen	Beschäf- tigte	Umsatz ²⁾ 1967	Groß- handel	Einzel- handel	sonstigen gewerbli- chen Tätig- keiten ³⁾		
								am 30.9.1968
							Anzahl	
DM	Anzahl		1 000 DM	Anzahl der Unternehmen				
9	10	11	12	13	14	15		

10050	4	9	15968	4	1	-	TECHN. SPEZIALBED. UND-MASCH. 42774 F. VERSCH. ZWEIFE D. NAHRUNGS- U. GENUSSMITTELGEWERBES
-	-	-	-	-	-	-	LACKE, FARBEN U. SCAL. AN- 42776 STRICHBED., TAPETEN, LINOLEUM U. AE. FUSSBODENBELAG
.	LEDER UND SCHUHMACHERBEDARF 42778
18197	9	18	16962	6	6	-	FAHRZEUGEN, MASCHINEN, TECHN. 427 BEDARF U. SPEZIALBEDARF VERSCH. WIRTSCHAFTSZWEIFE
							SONSTIGEN WAREN
.	PHARMAZEUT. ERZEUGNISSEN UND 42800 PHARMAZEUT. CHEMIKALIEN
.	DENTAL-, LABOR-, KRANKEN- 42804 PFLEGE- U. FRISURBEDARF
-	-	-	-	-	-	-	FEINSEIFEN, KÖRPERPFLEGE-, 42807 WASCH-, PLTZ- U. REINIGUNGSM.
.	PAPIER UND PAPPE 42850 -OH. VERPACKUNGSMITTEL-
.	SCHREIB- UND PAPIERWAREN, 42854 SCHUL- UND BUROARTIKELN
.	BÜCHERN, ZEITSCHRIFTEN, 42857 ZEITUNGEN U. MUSIKALIEN
-	-	-	-	-	-	-	VERPACKUNGSMITTEL 42890
7620	3	11	400	2	1	-	SONSTIGEN WAREN 428
3890811	88	432	58986	75	11	8	HANDELSMAKLER ZUSAMMEN

Noch: T a b e l l e 7
V U 4

Unternehmen mit und ohne
nach Arten der Handelsvermittlung,

Art der Handelsvermittlung Wirtschaftsgruppen und Wirtschaftsklassen	Unter- nehmen	Beschäftigte			Umsatz 2) 1967	Gesamtwert der gegen Provision vermittel- ten Waren 1967	von den Un		
							nur Handelsvermitt		
							Unter- nehmen	Beschäf- tigte	Provisionen und Kosten- vergütungen 1967
							am 30.9.1968	am 30.9.1968	1 000
		Anzahl			1 000 DM		Anzahl		
		1	2	3	4	5	6	7	8
TANKSTELLEN ZUSAMMEN		578	2216	2067	46511	203740	20	44	74
VER SANDHANDEL SVER TRE TER									
WAR EN VER SCHIEDENER ART									
42000 ROHSTOFFEN, HALB- U. FERTIG- WAR EN VER SCHIEDENER ART	-	-	-	-	-	-	-	-	-
42004 ROHSTOFFEN UND HALBWAREN VER SCHIEDENER ART	-	-	-	-	-	-	-	-	-
42007 FERTIGWAR EN VER SCH. ART	16	16	16	75	1272	16	16	75	75
420 WAR EN VER SCHIEDENER ART	16	16	16	75	1272	16	16	75	75
GETREIDE, SAATEN, PFLANZEN, FUTTER- U. DUENGEMITTELN SOWIE VON LEBENDEN TIEREN									
42100 GETREIDE, SAATEN, FUTTER- UND DUENGEMITTELN
42103 BLUMEN, PFLANZEN UND BLUMEN- BINDEREI BEDARF
42106 LEBENDEM VIEH	-	-	-	-	-	-	-	-	-
42109 SONST. LEBENDEN TIEREN SOWIE VON ZOOLOGISCHEM BEDARF	-	-	-	-	-	-	-	-	-
421 GETREIDE, SAATEN, PFLANZEN, FUTTER- U. DUENGEMITTELN SOWIE VON LEBENDEN TIEREN
ROHST. U. HALBW.-OH. ERNÄHR- UNGSW.- SOW. BRENNSTOFFEN UND MINERALÖLERZEUGNISSEN									
42200 TEXT. ROHST. U. HALBW.-OH. GAR- NE, LUMPEN U. TEXTILABFÄLLE-	-	-	-	-	-	-	-	-	-
42204 GARNEN -OHNE NÄH-, STOPF- UND HANDARBEITSGARNE-	-	-	-	-	-	-	-	-	-
42207 HAEUTEN UND FELLE	-	-	-	-	-	-	-	-	-
42220 TECHN. CHEMIKAL. U. ROHDROGEN, KAUTSCHUK U. KUNSTGUMMI
42240 KOHLE, SONST. FESTEN BRENNST. U. MINERALÖLERZEUGNISSEN	-	-	-	-	-	-	-	-	-
42244 KOHLE U. SONST. FEST. BRENNST.	6	8	8	35	605	6	8	35	35
42247 MINERALÖLERZEUGNISSEN -OH. DURCH TANKSTELLEN-
42260 ERZEN, EISEN, NE-METALLE UND HALBZEUG
42280 RUND-, GRUBEN- UND FASERHOLZ	-	-	-	-	-	-	-	-	-
42283 HOLZHALBWAREN U. KUNSTSTOFF- PLATTEN
42286 BAUSTOFFEN UND FLACHGLAS

1) 2) 3) Anmerkungen am Schluß der Tabelle

Nebentätigkeiten

Wirtschaftsgruppen und Wirtschaftsklassen ¹⁾

Unternehmen	betrieben	Handelsvermittlung mit anderen gewerblichen Tätigkeiten					Art der Handelsvermittlung Wirtschaftsgruppen und Wirtschaftsklassen	
		insgesamt			und zwar kombiniert mit			
		Unter- nehmen	Beschäf- tigte	Umsatz ²⁾ 1967	Groß- handel	Einzel- handel		sonstigen gewerbli- chen Tätig- keiten ³⁾
Gesamtwert der gegen Provision vermittel- ten Waren 1967	am 30.9.1968							
DM	Anzahl		1 000 DM	Anzahl der Unternehmen				
9	10	11	12	13	14	15		
749	558	2172	46437	21	533	442	TANKSTELLEN ZUSAMMEN	
							VER SANDHANDELSVERTRETER	
							WAREN VERSCHIEDENER ART	
-	-	-	-	-	-	-	ROHSTOFFEN, HALB- U. FERTIG- 42000	
							WAREN VERSCHIEDENER ART	
-	-	-	-	-	-	-	ROHSTOFFEN UND HALBWAREN 42004	
							VERSCHIEDENER ART	
1272	-	-	-	-	-	-	FERTIGWAREN VERSCH. ART 42007	
1272	-	-	-	-	-	-	WAREN VERSCHIEDENER ART 420	
							GETREIDE, SAATEN, PFLANZEN, FUTTER- U. DÜNGEMITTELN SOWIE VON LEBENDEN TIEREN	
.	GETREIDE, SAATEN, FUTTER- UND 42100	
							DÜNGEMITTELN	
.	BLUMEN, PFLANZEN UND BLUMEN- 42103	
							RINDEREI BEDARF	
-	-	-	-	-	-	-	LEBENDEN VIEH 42106	
-	-	-	-	-	-	-	SONST. LEBENDEN TIEREN SOWIE 42109	
							VON ZOOLOGISCHEM BEDARF	
.	GETREIDE, SAATEN, PFLANZEN, 421	
							FUTTER- U. DÜNGEMITTELN SOWIE VON LEBENDEN TIEREN	
							ROHST. U. HALBW.-OH. ERNÄHR- UNGSM.- SOW. BRENNSTOFFEN UND MINERALÖLERZEUGNISSEN	
-	-	-	-	-	-	-	TEXT. ROHST. U. HALBW.-OH. GARN- 42200	
							NE, LUMPEN U. TEXTILABFALLE-	
-	-	-	-	-	-	-	GARNEN -OHNE ERNÄHR.-, STOFF- 42204	
							UND HANDARBEITSGARNE-	
-	-	-	-	-	-	-	HAUTEN UND FELLE 42207	
.	TECHN. CHEM. KAL. U. RÜHRGEH. 42220	
							KAUTSCHUK U. KUNSTGUMMI	
-	-	-	-	-	-	-	KOHLE, SONST. FESTEN BRENNST. 42240	
							U. MINERALÖLERZEUGNISSEN	
605	-	-	-	-	-	-	KOHLE U. SONST. FEST. BRENNST. 42244	
.	MINERALÖLERZEUGNISSEN 42247	
							-OH. DURCH TANKSTELLEN-	
.	ERZEN, EISEN, NE-METALLEN 42260	
							UND HALBZEUG	
-	-	-	-	-	-	-	RUND-, GRUBEN- UND FASERHOLZ 42280	
.	HOLZHALBWAREN U. KUNSTSTOFF- 42283	
							PLATTEN	
.	BAUSTOFFEN UND FLACHGLAS 42286	

Noch: T a b e l l e 7
VU 4

Unternehmen mit und ohne
nach Arten der Handelsvermittlung,

Art der Handelsvermittlung Wirtschaftsgruppen und Wirtschaftsklassen	Unter- nehmen	Beschäftigte			Umsatz 2) 1967	Gesamtwert der gegen Provision vermittel- ten Waren 1967	von den Un				
							nur Handelsvermitt				
							Unter- nehmen	Beschäf- tigte	Provisionen und Kosten- vergütungen 1967		
										am 30.9.1968	
										Anzahl	
am 30.9.1968		Anzahl		1 000							
1	2	3	4	5	6	7	8				
42289 INSTALLATIONSBEDARF F. GAS, WASSER U. HEIZUNG	3	4	4	72	2343	3	4	72			
42290 SCHROTT UND SONST.ABFALLST.	-	-	-	-	-	-	-	-			
422 ROHST. U. HALBW.-OH. ERNÄHR- UNGSW.- SON. BRENNSTOFFEN UND MINERALÖLERZEUGNISSEN	16	19	19	176	3957	16	19	176			
NAHRUNGS- UND GENUSSMITTELN											
42300 NAHRUNGS- UND GENUSSMITTELN VERSCHIEDENER ART			
42330 SPEISE- U. INDUSTRIE- KARTOFFELN, GEMUESE, OBST, FRUECHTEN UND GEWUERZEN	-	-	-	-	-	-	-	-			
42331 MEHL, ZUCKER UND SUESSWAREN	-	-	-	-	-	-	-	-			
42333 MILCHERZEUGN., FETTWAREN, EIERN U. LEBENDEM GEFLUEGEL	-	-	-	-	-	-	-	-			
42335 FISCHEN, FISCHERZEUGN., WILD, GESCHLACHTETEM GEFLUEGEL, FLEISCH U. FLEISCHWAREN	-	-	-	-	-	-	-	-			
42337 SONST. NAHRUNGSW.-OH. KAFFEE, TEE, ROHKAKAO U. GETRAENKE-			
42339 KAFFEE, TEE UND ROHKAKAO	4	4	4	35	327	4	4	35			
42360 WEIN UND SPIRITUOSEN	8	11	10	113	1049	8	11	113			
42365 BIER UND ALKOHOLFREIEN GETRAENKEN	4	5	4	5	63	4	5	5			
42390 ROHTABAK	-	-	-	-	-	-	-	-			
42395 TABAKWAREN	-	-	-	-	-	-	-	-			
423 NAHRUNGS- UND GENUSSMITTELN	21	25	22	178	1575	21	25	178			
BEKLEIDUNG, WAESCHE, AUSSTAT- TUNGS- U. SPORTART., SCHUHEN											
42400 TEXTILWAREN VERSCH. ART	18	21	17	55	413	18	21	55			
42410 TUCHEN, FUTTERST. U. METTERWARE SOWIE VON SCHNEIDEREIBEDARF -OHNE HEIMTEXTILIEN-			
42420 OBERBEKLEIDUNG -OHNE WIRK- UND STRICKWAREN-	10	11	8	60	342	10	11	60			
42424 HUETEN, MUETZEN, SCHIRMEN UND BEKLEIDUNGZUBEHOER	-	-	-	-	-	-	-	-			
42427 KUERSCHNERWAREN			
42440 WAESCHE, WIRK-, STRICK- UND TEXTILKURZWAREN -OHNE SCHNEIDEREIBEDARF-	20	23	19	167	1229	20	23	167			
42460 HEIMTEXTILIEN, INNEN- DEKORATIONS-, POLSTERER- U. SATTLEBEDARF, BETTWAREN	4	6	6	81	698	4	6	81			
42480 SPORT- UND CAMPINGARTIKELN			
42490 SCHUHEN UND SCHUHWAREN			

1) 2) 3) Anmerkungen am Schluß der Tabelle

Nebentätigkeiten

Wirtschaftsgruppen und Wirtschaftsklassen ¹⁾

Unternehmen betrieben							Art der Handelsvermittlung Wirtschaftsgruppen und Wirtschaftsklassen
Handelsvermittlung mit anderen gewerblichen Tätigkeiten							
Gesamtwert der gegen Provision vermittel- ten Waren 1967	insgesamt			und zwar kombiniert mit			
	Unter- nehmen	Beschäf- tigte	Umsatz ²⁾ 1967	Groß- handel	Einzel- handel	sonstigen gewerbli- chen Tätig- keiten ³⁾	
am 30.9.1968							
DM	Anzahl		1 000 DM	Anzahl der Unternehmen			
9	10	11	12	13	14	15	

2343	-	-	-	-	-	-	INSTALLATIONSBEDARF F. GAS, 42289 WASSER U. HEIZUNG
-	-	-	-	-	-	-	SCHROTT UND SONST. ABFALLST. 42290
3957	-	-	-	-	-	-	ROHST. U. HALBW.-CH. ERNÄHR- 422 UNGSM. - SONN. BRENNSTOFFEN UND MINERALOERZEUGNISSEN
							NAHRUNGSM. UND GENUSSMITTELN
.	NAHRUNGSM. UND GENUSSMITTELN 42300 VERSCHIEDENER ART
-	-	-	-	-	-	-	SPEISE- U. INDUSTRIE- 42330 KARTOFFELN, GEMÜSE, OBST, FRÜCHTEN UND GEWÜRZEN
-	-	-	-	-	-	-	MEHL, ZUCKER UND SÜßWAREN 42331
-	-	-	-	-	-	-	MILCHERZEUGN., FETTWAREN, 42333 EIERN U. LEBENDEM GEFLÜGEL
-	-	-	-	-	-	-	FISCHEN, FISCHERZEUGN., WILD, 42335 GESCHLACHTETEM GEFLÜGEL, FLEISCH U. FLEISCHWAREN
.	SONST. NAHRUNGSM. - CH. KAFFEE, 42337 TEE, ROHKAKAO U. GETRÄNKE-
327	-	-	-	-	-	-	KAFFEE, TEE UND ROHKAKAO 42339
1049	-	-	-	-	-	-	WEIN UND SPIRITUSEN 42360
63	-	-	-	-	-	-	BIER UND ALKOHOLFREIEN 42365 GETRÄNKEN
-	-	-	-	-	-	-	ROHTABAK 42390
-	-	-	-	-	-	-	TABAKWAREN 42395
1575	-	-	-	-	-	-	NAHRUNGSM. UND GENUSSMITTELN 423
							BEKLEIDUNG, WAESCHE, AUSSTATT- UNGSM. U. SPORTART., SCHUHEN
413	-	-	-	-	-	-	TEXTILWAREN VERSCH. ART 42400
.	TÜCHEN, FUTTERST. U. METERWARE 42410 SOWIE VON SCHNEIDEREI-BEDARF - OHNE HEIMTEXTILIEN-
342	-	-	-	-	-	-	OBERBEKLEIDUNG - OHNE WIRK- 42420 UND STRICKWAREN-
-	-	-	-	-	-	-	HÜTEN, MÜTZEN, SCHIRPEN UND 42424 BEKLEIDUNG ZUBEHÖR
.	KLEIDSCHNERWAREN 42427
1229	-	-	-	-	-	-	WAESCHE, WIRK-, STRICK- UND 42440 TEXTILKURZWAREN - OHNE SCHNEIDEREI-BEDARF-
698	-	-	-	-	-	-	HEIMTEXTILIEN, INNEN- 42460 DEKORATIONS-, POLSTERER- U. SÄTTLERBEDARF, BETTWAREN
.	SPORT- UND CAMPINGARTIKELN 42480
.	SCHUHEN UND SCHUHWAREN 42490

Noch: T a b e l l e 7
VU 4

Unternehmen mit und ohne
nach Arten der Handelsvermittlung,

Art der Handelsvermittlung Wirtschaftsgruppen und Wirtschaftsklassen	Unter- nehmen	Beschäftigte		Umsatz 2) 1967	Gesamtwert der gegen Provision vermittel- ten Waren 1967	von den Un				
						nur Handelsvermitt				
						Unter- nehmen	Beschäf- tigte	Provisionen und Kosten- vergütungen 1967		
									am 30.9.1968	
									Anzahl	
1 000 DM		1 000								
1	2	3	4	5	6	7	8			
424 BEKLEIDUNG, WAESCHE, AUSSTAT- TUNGS- U. SPORTART., SCHUHEN	57	66	55	410	3588	57	66	410		
EISEN- U. METALLW., FERTIGW. AUS KUNSTSTOFFEN, GLAS, FEIN- KERAMIK U. HOLZ -A.N.G.-										
42500 EISEN-, METALL- U. KUNSTSTOFF- WAREN -A.N.G.-	72	80	73	1670	29438	72	80	1670		
42530 FEINKERAM. ERZEUGN. UND GLASWAREN FUEER DEN HAUSHALT	-	-	-	-	-	-	-	-		
42560 MOEBELN, ANTIQUITAE TEN, KUNSTGEGENSTAENDEN UND KUNSTGEWERBL. ERZEUGNI SSEN		
42590 SONST. HOLZWAREN -OH. VERPAK- KUNGSM.-, KORP-, KORK- U. AE. WAREN SOW. KINDER WAGEN		
425 EISEN- U. METALLW., FERTIGW. AUS KUNSTSTOFFEN, GLAS, FEIN- KERAMIK U. HOLZ -A.N.G.-	120	138	131	2580	40838	120	138	2580		
ELEKTRO-, FEINMECH., OPT. ER- ZGN., SCHMUCK-, LEDER-, GALAN- TER IE-, SPIELW., MUSIKINSTR.										
42600 ELEKTROTECHN. ERZEUGNI SSEN -A.N.G.- UND LEUCHTEN	77	85	82	1338	26742	77	85	1338		
42605 RUNDFUNK-, FERNSEH- U. PHONO- GERAETEN, DEREN TEILEN UND ZUBEHOER, SCHALLPLA TTEN	7	7	6	111	1804	7	7	111		
42630 FOTO-U. KINOAPP. SOWIE-BEDARF	-	-	-	-	-	-	-	-		
42635 SONST. FEINMECHAN. U. OPT. ER- ZEUGN. -OH. DENTAL-, LABOR-UND KRANKENPFLEGE BEDARF-	-	-	-	-	-	-	-	-		
42660 UHREN, EDELME TALL- U. SCHMUC K- WAREN, EDEL- U. SCHMUCK STEINEN		
42680 LEDER- UND TAE SCHNER WAREN -OHNE SCHUHE-	-	-	-	-	-	-	-	-		
42690 GALANTER IE- UND SPIELWAREN SOW. V. MUSIKINSTRUMENTEN		
426 ELEKTRO-, FEINMECH., OPT. ER- ZGN., SCHMUCK-, LEDER-, GALAN- TER IE-, SPIELW., MUSIKINSTR.	87	95	90	1476	29066	87	95	1476		
FAHR ZEUGEN, MA SCHINEN, TECHN. BEDARF U. SPEZ IALBEDARF VER SCH. WIR TSCHAFT SZ WEIGE										
42700 FAHR ZEUGEN, DEREN TEILEN UND ZUBEHOER	22	28	24	460	8700	22	28	460		
42740 MASCHINEN -OH. LANDMA SCH. UND SPEZ IALMA SCH. D. KLA SSE 42774	6	8	8	260	1758	6	8	260		
42745 LANDMASCHINEN UND LANDWIRT- SCHAFTL ICHEN GERAET EN	-	-	-	-	-	-	-	-		
42770 CHEM I SCH- TECHN. ERZEUGNI SSEN -OH. TECHN. CHEMIKALIEN-		

1) 2) 3) Anmerkungen am Schluß der Tabelle

Nebentätigkeiten

Wirtschaftsgruppen und Wirtschaftsklassen ¹⁾

Unternehmen	betrieben		Handelsvermittlung mit anderen gewerblichen Tätigkeiten				Art der Handelsvermittlung Wirtschaftsgruppen und Wirtschaftsklassen
Gesamtverwert der gegen Provision vermittel- ten Waren 1967	insgesamt			und zwar kombiniert mit			
	Unter- nehmen	Beschäf- tigte	Umsatz ²⁾ 1967	Groß- handel	Einzel- handel	sonstigen gewerbli- chen Tätig- keiten ³⁾	
DM	am 30.9.1968		1 000 DM	Anzahl der Unternehmen			
9	10	11	12	13	14	15	
3588	-	-	-	-	-	-	BEKLEIDUNG, WAESCHE, AUSSTAT- 424 TUNG S- U. SPORTART., SCHUHEN
							EISEN- U. METALLW., FERTIGW. AUS KUNSTSTOFFEN, GLAS, FEIN- KERAMIK U. HOLZ -A, N, G. -
29438	-	-	-	-	-	-	EISEN-, METALL- U. KUNSTSTOFF- 42500 WAREN -A, N, G. -
-	-	-	-	-	-	-	FEINKERAM. ERZEUGN. UND 42530 GLASWAREN FÜR DEN HAUSHALT
.	MÖBELN, ANTIQUITÄTEN, KUNSTGEGENSTÄNDEN UND KUNSTGEWERBL. ERZEUGNISSEN 42560
.	SONST. HOLZWAREN -OH. VERPAK- 42590 KUNSTSTOFF-, KORB-, KORK- U. AE. WAREN SON. KINDERWAGEN
40838	-	-	-	-	-	-	EISEN- U. METALLW., FERTIGW. 425 AUS KUNSTSTOFFEN, GLAS, FEIN- KERAMIK U. HOLZ -A, N, G. -
							ELEKTRO-, FEINMECH., OPT. ER- ZUGN., SCHMUCK-, LEDER-, GALAN- TERIE-, SPIELW., MUSIKINST.
26742	-	-	-	-	-	-	ELEKTROTECHN. ERZEUGNISSEN 42600 -A, N, G. - UND LEUCHTEN
1804	-	-	-	-	-	-	RUNDUNK-, FERNSEH- U. PHONO- 42605 GERÄTEN, DEREN TEILE UND ZUBEHÖR, SCHALLPLATTEN
-	-	-	-	-	-	-	FOTO- U. KINOAPP. SCHNITT-BEDARF 42630
-	-	-	-	-	-	-	SONST. FEINMECHAN. U. OPT. ER- 42635 ZEUGN. -OH. DENTAL-, LABOR-UND KRANKENPFLEGE BEDARF-
.	UHREN, EDELMETALL- U. SCHMUCK- 42660 WAREN, EDEL- U. SCHMUCKSTEINEN
-	-	-	-	-	-	-	LEDER- UND TASCHNERWAREN 42680 -OHNE SCHUHE-
.	GALANTERIE- UND SPIELWAREN 42690 SON. V. MUSIKINSTRUMENTEN
29066	-	-	-	-	-	-	ELEKTRO-, FEINMECH., OPT. ER- 426 ZUGN., SCHMUCK-, LEDER-, GALAN- TERIE-, SPIELW., MUSIKINST.
							FAHRZEUGEN, MASCHINEN, TECHN. BEDARF U. SPEZIALBEDARF VERSCH. WIRTSCHAFTSZWEIGE
8700	-	-	-	-	-	-	FAHRZEUGEN, DEREN TEILE UND 42700 ZUBEHÖR
1758	-	-	-	-	-	-	MASCHINEN -OH. LANDMASCH. UND 42740 SPEZIALMASCH. D. KLASSE 42774
-	-	-	-	-	-	-	LANDMASCHINEN UND LANDWIRT- 42745 SCHAFTLICHEN GERÄTEN
.	CHEMISCH-TECHN. ERZEUGNISSEN 42770 -OH. TECHN. CHEMIKALIEN-

Noch: T a b e l l e 7
VU 4

Unternehmen mit und ohne
nach Arten der Handelsvermittlung,

Art der Handelsvermittlung Wirtschaftsgruppen und Wirtschaftsklassen	Unter- nehmen	Beschäftigte		Umsatz 2) 1967	Gesamtwert der gegen Provision vermittel- ten Waren 1967	von den Un- nur Handelsvermitt			
						Unter- nehmen	Beschäf- tigte	Provisionen und Kosten- vergütungen 1967	
am 30.9.1968	30.9.1967	1 000 DM		am 30.9.1968	1 000				
Anzahl		Anzahl							
1	2	3	4	5	6	7	8		
42772 TECHNISCHEM BEDARF -A.N.G.-	*	*	*	*	*	*	*	*	
42774 TECHN. SPEZIALBED. UND-MA SCH. F. VER SCH. ZW EIGE D. NAHRUNG S- U. GENUSSMITTELGEWERBES	-	-	-	-	-	-	-	-	
42776 LACKEN, FARBEN U. SONST. AN- STRICHBED., TAPETEN, LINOLEUM U. AE. FUSSBODENBELAG	*	*	*	*	*	*	*	*	
42778 LEDER UND SCHUHMACHERBEDARF	-	-	-	-	-	-	-	-	
427 FAHRZEUGEN, MASCHINEN, TECHN. BEDARF U. SPEZIALBEDARF VER SCH. WIRTSCHAFTSZW EIGE	34	45	38	865	13468	34	45	865	
SONSTIGEN WAREN									
42800 PHARMAZEUT. ERZEUGNISSEN UND PHARMAZEUT. CHEMIKALIEN	11	17	15	221	1767	11	17	221	
42804 DENTAL-, LABOR-, KRANKEN- PFLEGE- U. FRISURBEDARF	6	9	10	300	1644	6	9	300	
42807 FEINSEIFEN, KÖRPERPFLEGE-, WASCH-, PUTZ- U. REINIGUNGSM.	9	10	10	60	365	9	10	60	
42850 PAPIER UND PAPPE -OH. VERPACKUNGSMITTEL-	-	-	-	-	-	-	-	-	
42854 SCHREIB- UND PAPIERWAREN, SCHUL- UND BÜROARTIKELN	*	*	*	*	*	*	*	*	
42857 BÜCHERN, ZEITSCHRIFTEN, ZEITUNGEN U. MUSIKALIEN	24	26	24	504	5716	24	26	504	
42890 VERPACKUNGSMITTELN	*	*	*	*	*	*	*	*	
428 SONSTIGEN WAREN	55	69	66	1157	18441	55	69	1157	
VER SANDHANDELSVERTRETER ZUSAMMEN									
	408	477	441	6937	112280	408	477	6937	
EIN- UND VERKAUFSGENOSSEN- SCHAFTEN UND -VEREINIGUNGEN MIT UEBERWIEGENDEM FREMD- GESCHAEFT ZUSAMMEN									
	3	591	626	556667	2584371	-	-	-	
42 HANDELSVERMITTLUNG INSGESAMT	5654	15023	14711	1302093	17130343	4043	7793	202473	

1) Die Handelsvertreter und Handelsmakler werden jeweils ohne die Wirtschaftsklassen 42 24 9 (Tankstellen) und 42 90 0 (Versandhandelsvertreter) dargestellt. Die Versandhandelsvertreter werden ebenfalls nach den Wirtschaftsklassen der Unterabteilung 42 (ohne 42 9) nachgewiesen. Die Ein- und Verkaufsgenossenschaften und -vereinigungen mit überwiegendem Fremdgeschäft werden am Schluß der Tabelle in einer Zeile nachgewiesen. Die Tankstellen werden nur in einer Zeile aufgeführt.

2) Provisionen und Kostenvergütungen aus der Vermittlung von Waren sowie sonstige Erträge

3) z.B. Reparaturwerkstatt

Nebentätigkeiten

Wirtschaftsgruppen und Wirtschaftsklassen ¹⁾

Unternehmen betrieben		Handelsvermittlung mit anderen gewerblichen Tätigkeiten						Art der Handelsvermittlung Wirtschaftsgruppen und Wirtschaftsklassen
lung		insgesamt			und zwar kombiniert mit			
Gesamtwert der gegen Provision vermittel- ten Waren 1967	Unter- nehmen	Beschäf- tigte	Umsatz ²⁾ 1967	Groß- handel	Einzel- handel	sonstigen gewerbli- chen Tätig- keiten ³⁾		
	am 30.9.1968							
	DM	Anzahl	1 000 DM	Anzahl der Unternehmen				
9	10	11	12	13	14	15		
.	TECHNISCHER BEDARF -A, N, G.- 42772	
-	-	-	-	-	-	-	TECHN. SPEZIALBED. UND-MASCH. 42774 F. VERSCH. ZWEIFE D. NAHRUNGS- U. GENUSSMITTELGEWERBES	
.	LACKEN, FARBEN U. SONST. AN- 42776 STRICHBED., TAPETEN, LINOLEUM U. AE. FUSSBODENBELAG	
-	-	-	-	-	-	-	LEDER UND SCHUHMACHERBEDARF 42778	
13468	-	-	-	-	-	-	FAHRZEUGE, MASCHINEN, TECHN. 427 BEDARF U. SPEZIALBEDARF VERSCH. WIRTSCHAFTSZWEIFE	
							SONSTIGEN WAREN	
1767	-	-	-	-	-	-	PHARMAZEUT. ERZEUGNISSEN UND 42800 PHARMAZEUT. CHEMIKALIEN	
1644	-	-	-	-	-	-	DENTAL-, LABOR-, KRANKEN- 42804 PFLEGE- U. FRiseurBEDARF	
365	-	-	-	-	-	-	FEINSEIFEN, KOERPERPFLEGE-, 42807 WASCH-, PUTZ- U. REINIGUNGSM.	
-	-	-	-	-	-	-	PAPIER UND PAPPE 42850 -OH. VERPACKUNGSMITTEL-	
.	SCHREIB- UND PAPIERWAREN, 42854 SCHUL- UND BUEROARTIKELN	
5716	-	-	-	-	-	-	BUECHERN, ZEITSCHRIFTEN, 42857 ZEITUNGEN U. MUSIKALTEN	
.	VERPACKUNGSMITTELN 42890	
18441	-	-	-	-	-	-	SONSTIGEN WAREN 428	
112280	-	-	-	-	-	-	VERSAHNDELSVERTRETER ZUSAMMEN	
-	3	591	556667	3	-	-	EIN- UND VERKAUFGSGENOSSEN- SCHAFTEN UND -VEREINIGUNGEN MIT UEBERWIEGENDEM FREMD- GESCHAEFT ZUSAMMEN	
10003799	1611	7230	1099620	892	727	554	HANDELSVERMITTLUNG 42 INSGESAMT	

Tabelle 8
VU 6Unternehmen und ihr Kundenkreis
- Nur Handelsvertreter (ohne Tankstellen und

Wirtschafts- gruppen	Handels- vertreter am 30.9. 1968	Davon unterhielten Geschäftsverbin						
		Unternehmen						
		der Industrie und des Handwerks		des Groß- und Außen- handels		des Einzelhandels ¹⁾		
		insgesamt	ausschl. oder überwie- gend	insgesamt	ausschl. oder überwie- gend	insgesamt	ausschl. oder überwie- gend	
		Anzahl						
		1	2	3	4	5	6	7
HANDEL SVERTRETER -OHNE TANKSTELLEN UND VER SANDHANDEL SVERTRETER-								
420	WAREN VERSCHIEDENER ART	21	9	5	11	5	13	10
421	GETREIDE, SAATEN, PFLANZEN, FUTTER- U. DÜNGEMITTELN SOWIE VON LEBENDEN TIEREN	65	13	9	33	29	5	3
422	ROHST. U. HALBW.-OH. ERNÄHR- UNGSW.- SOW. BRENNSTOFFEN UND MINERALÖLERZEUGNISSEN	440	317	257	216	123	55	22
423	NAHRUNGS- UND GENUSSMITTELN	663	92	54	421	352	298	170
424	BEKLEIDUNG, WÄSCHE, AUSSTATT- UNGS- U. SPORTART., SCHUHEN	876	188	87	447	188	728	588
425	EISEN- U. METALLW., FERTIGW. AUS KUNSTSTOFFEN, GLAS, FEIN- KERAMIK U. HOLZ -A.N.G.-	550	180	104	286	184	321	211
426	ELEKTRO-, FEINMECH., OPT., ER- ZGN., SCHMUCK-, LEDER-, GALAN- TERIE-, SPIELW., MUSIKINSTR.	434	169	103	232	139	216	166
427	FAHRZEUGEN, MASCHINEN, TECHN. BEDARF U. SPEZIALBEDARF VERSCH. WIRTSCHAFTSZWEIGE	670	464	368	284	161	157	88
428	SONSTIGEN WAREN	561	265	199	276	129	259	192
HANDEL SVERTRETER -OHNE TANKSTELLEN UND VER SANDHANDEL SVERTRETER-								
INSGESAMT		4280	1697	1176	2206	1310	2052	1450

¹⁾ auch Apotheken

nach Wirtschaftsgruppen
ohne Versandhandelsvertreter) -

dungen zu

des Gastgewerbes		der Landwirtschaft		Behörden und anderen öffentlichen Institutionen		sonstigen Kunden	Wirtschafts- gruppen
insge- samt	ausschl. oder überwie- gend	insge- samt	ausschl. oder überwie- gend	insge- samt	ausschl. oder überwie- gend		
8	9	10	11	12	13	14	

HANDELSVERTRETER
- OHNE TANKSTELLEN UND
VER SANDHANDELSVERTRETER-

-	-	-	-	3	1	-	WAREN VERSCHIEDENER ART	420
-	-	28	24	2	-	-	GETREIDE, SAATEN, PFLANZEN, FUTTER- U. DUENGEMITTELN - SOWIE VON LEBENDEN TIEREN	421
5	-	10	4	65	13	21	ROHST. U. HALBW.-CH. ERNÄHR- UNGSM.- SCHW. BRENNSTOFFEN UND MINERALCELERZEUGNISSEN	422
163	74	2	2	13	3	8	NAHRUNGS- UND GENUSSMITTELN	423
6	4	-	-	16	4	5	BEKLEIDUNG, WAESCHE, AUSSTAT- TUNG S- U. SPORTART., SCHUHEN	424
19	8	2	1	66	25	17	EISEN- U. METALLW., FERTIGW. ALS KUNSTSTOFFEN, GLAS, FEIN- KERAMIK U. HOLZ - A. N. G. -	425
11	6	1	-	69	17	3	ELEKTRO-, FEINMECH., OPT. ER- ZGN., SCHMUCK-, LEDER-, GALAN- TERIE-, SPIELW., MUSIKINSTR.	426
17	5	20	12	91	16	20	FAHRZEUGEN, MASCHINEN, TECHN. BEDARF U. SPEZIALBEDARF VERSCH. WIRTSCHAFTSZWEIGE	427
12	6	5	2	83	35	4	SONSTIGEN WAREN	428
233	103	68	45	408	118	78	HANDELSVERTRETER - OHNE TANKSTELLEN UND VER SANDHANDELSVERTRETER-	INSGESAMT

Tabelle 9
VU 7Unternehmen und ihre Auftraggeber
- ohne Handelsmakler und ohne Ein- und Verkaufsgenossenschaften und

Wirtschafts- gruppen 1)	Unter- nehmen am 30.9.1968	davon					
		Unternehmen					
		der Industrie und des Handwerks		des Groß- und Außenhandels		Versandhan	
		insgesamt	ausschl. oder überwiegend	insgesamt	ausschl. oder überwiegend	insgesamt	
		Anzahl					
	1	2	3	4	5	6	
HANDEL SVERTRETER -OHNE TANKSTELLEN UND VER SANDHANDEL SVERTRETER-							
420	WAREN VERSCHIEDENER ART	21	15	12	9	9	-
421	GETREIDE, SAATEN, PFLANZEN, FUTTER- U. DÜNGEMITTELN SOWIE VON LEBENDEN TIEREN	65	26	24	28	26	5
422	ROHST. U. HALBW.-OH. ERNÄHR- RUNGSW.- SOW. BRENNSTOFFEN UND MINERALÖLERZEUGNISSEN	440	349	335	117	95	3
423	NAHRUNGS- UND GENUSSMITTELN	663	383	352	316	280	7
424	BEKLEIDUNG, WÄSCHE, AUSSTATT- UNGS- U. SPORTART., SCHUHEN	876	736	715	173	130	12
425	EISEN- U. METALLW., FERTIGW. AUS KUNSTSTOFFEN, GLAS, FEIN- KERAMIK U. HOLZ -A.N.G.-	550	491	480	70	49	10
426	ELEKTRO-, FEINMECH., OPT. ER- ZÜGN., SCHMUCK-, LEDER-, GALAN- TERIE-, SPIELW., MUSIKINSTR.	434	363	357	101	62	4
427	FAHRZEUGEN, MASCHINEN, TECHN. BEDARF U. SPEZIALBEDARF VERSCH. WIRTSCHAFTSZWEIGE	670	584	573	115	75	5
428	SONSTIGEN WAREN	561	415	409	142	112	6
	HANDEL SVERTRETER -OHNE TANKSTELLEN UND VER SANDHANDEL SVERTRETER- ZUSAMMEN	4280	3362	3257	1071	838	52
	TANKSTELLEN	578	547	543	33	26	1
	VER SANDHANDEL SVERTRETER	408	174	171	10	5	167
	HANDEL SVERTRETER INSGESAMT	5266	4083	3971	1114	869	220

1) Die Wirtschaftsklassen 42 249 (Tankstellen) und 42 900 (Versandhandelsvertreter) werden am Schluß der Tabelle nachgewiesen

nach Wirtschaftsgruppen

-vereinigungen mit überwiegendem Fremdgeschäft -

vermittelten für					Wirtschafts- gruppen 1)
des			sonstige Auftrag- geber		
dels	übrigen Einzelhandels		(einschl. private Haus- halte)		
ausschl. oder überwiegend	insgesamt	ausschl. oder überwiegend	insgesamt	ausschl. oder überwiegend	
7	8	9	10	11	

-	-	-	-	-	HADELSVERTRETER -OHNE TANKSTELLEN UND VER SANDHANDELSVERTRETER-
-	-	-	-	-	WAREN VERSCHIEDENER ART 420
3	3	3	9	9	GETREIDE, SAATEN, PFLANZEN, FUTTER- U. DÜNGEMITTEL SOWIE VON LEBENDEN TIEREN 421
1	5	2	14	7	ROHST. U. HALBW.-CH. ERNÄHR- 422 PUNGSM.- SOW. BRENNSTOFFEN UND MINERALÖLERZEUGNISSEN
3	19	14	15	14	NAHRUNGS- UND GENUSSMITTELN 423
2	31	26	5	3	BEKLEIDUNG, WAESCHE, AUSSTAT- 424 TUNG- U. SPORTART., SCHUHEN
6	12	10	8	5	EISEN- U. METALLW., FERTIGW. 425 ALS KUNSTSTOFFEN, GLAS, FEIN- KERAMIK U. HOLZ -A. N. G.-
3	11	8	4	4	ELEKTRO-, FEINMECH., OPT. ER- 426 ZGN., SCHMUCK-, LEDER-, GALAN- TERIE-, SPIELW., MUSIKINST.
3	16	15	6	4	FAHRZEUGEN, MASCHINEN, TECHN. 427 BEDARF U. SPEZIALBEDARF VERSCH. WIRTSCHAFTSZWEIGE
5	27	24	11	11	SONSTIGEN WAREN 428
26	124	102	72	57	HADELSVERTRETER -OHNE TANKSTELLEN UND VER SANDHANDELSVERTRETER- ZUSAMMEN
-	16	-	11	8	TANKSTELLEN
161	68	63	12	8	VER SANDHANDELSVERTRETER
187	208	165	95	73	HADELSVERTRETER INSGESAMT

Unternehmen mit vollem Geschäftsjahr ohne Eigengeschäft,
Beschäftigte, Provisionen, Löhne und Gehälter
nach Wirtschaftsgruppen und Wirtschaftsklassen ¹⁾

Wirtschaftsgruppen und Wirtschaftsklassen	Unter- nehmen mit vol- lem Ge- schäfts- jahr 1967	Beschäftigte am 30.9.1967			Gesamt- wert der gegen Provision vermittel- ten Waren 1967	Provisionen und Ko- stenvergütungen 1967		Löhne, Gehälter und gesetzliche Sozialauf- wendungen 1967 im Verhält- nis z. den Provisionen u. Kostenver- gütungen
		insgesamt	und zwar			insgesamt	im Verhältnis der vermittel- ten Waren 1967	
			Teil- beschäftig- te	Arbeit- nehmer				
Anzahl				1 000 DM	%			
1	2	3	4	5	6	7	8	
HANDEL SVERTRETER UND-MAKLER -OHNE TANKSTELLEN UND VER SANDHANDEL SVERTRETER-								
WAR EN VER SCHIEDENER ART								
42000 ROHSTOFFEN, HALB- U. FERTIG- WAR EN VER SCHIEDENER ART	3	6	1	2	11855	116	1,0	11,2
42004 ROHSTOFFEN UND HALBWAREN VER SCHIEDENER ART	-	-	-	-	-	-	-	-
42007 FERTIGWAR EN VER SCH. ART	11	24	3	8	15798	548	3,5	15,0
420 WAR EN VER SCHIEDENER ART	14	30	4	10	27653	664	2,4	14,3
GETREIDE, SAA TEN, PFLANZEN, FUTTER- U. DUENGEMITTELN SOWIE VON LEBENDEN TIEREN								
42100 GETREIDE, SAA TEN, FUTTER- UND DUENGEMITTELN	85	276	41	168	2496528	13029	0,5	18,0
42103 BLUMEN, PFLANZEN UND BLUMEN- BINDEBEDARF	4	11	4	7	14072	424	3,0	22,4
42106 LEBENDEM VIEH	33	113	17	59	159146	3395	2,1	20,4
42109 SONST. LEBENDEN TIEREN SOWIE VON ZOOLOGISCHEM BEDARF	-	-	-	-	-	-	-	-
421 GETREIDE, SAA TEN, PFLANZEN, FUTTER- U. DUENGEMITTELN SOWIE VON LEBENDEN TIEREN	122	400	62	234	2669746	16848	0,6	18,6
ROHST. U. HALB W.-OH. ERNÄH- RUNGSM.- SOW. BRENNSTOFFEN UND MINERALÖLERZEUGNISSEN								
42200 TEXT. ROHST. U. HALB W.-OH. GAR- NE, LUMPEN U. TEXTILABFÄLLE-	22	44	5	19	95329	1209	1,3	20,8
42204 GARNEN -OHNE NÄH-, STOPF- UND HANDARBEITSGARNE-
42207 HÄUTEN UND FELLE	8	20	4	6	44761	321	0,7	17,8
42220 TECHN. CHEMISCH. U. ROHDROGEN, KAUSCHUK U. KUNSTGUMMI	72	195	53	97	418636	6285	1,5	18,3
42240 KOHLE, SONST. FESTEN BRENNST. U. MINERALÖLERZEUGNISSEN
42244 KOHLE U. SONST. FEST. BRENNST.	7	15	4	4	192514	624	0,3	5,9
42247 MINERALÖLERZEUGNISSEN -OH. DURCH TANKSTELLEN-	29	46	6	15	44375	1760	4,0	14,0
42260 ERZEN, EISEN, NE-METALLEN UND HALBZEUG	67	137	12	52	248946	4557	1,8	15,4
42280 RUND-, GRUBEN- UND FASERHOLZ	15	63	14	48	93679	2574	2,7	24,6
42283 HOLZHALBWAREN U. KUNSTSTOFF- PLATTEN	42	165	28	107	232249	5343	2,3	25,5
42286 BAUSTOFFEN UND FLACHGLAS	61	130	24	53	133658	3569	2,7	20,2
42289 INSTALLATIONSBEDARF F. GAS, WASSER U. HEIZUNG	45	96	11	39	97784	3216	3,3	14,2

¹⁾ Die Wirtschaftsklasse 42 900 (Versandhandelsvertreter) sowie die Ein- und Verkaufsgenossen-
schaften und -vereinigungen mit überwiegendem Fremdgeschäft werden am Schluß der Tabelle
nachgewiesen

Unternehmen mit vollem Geschäftsjahr ohne Eigengeschäft,
Beschäftigte, Provisionen, Löhne und Gehälter
nach Wirtschaftsgruppen und Wirtschaftsklassen ¹⁾

Wirtschaftsgruppen und Wirtschaftsklassen	Unter- nehmen mit vol- lem Ge- schäfts- jahr 1967	Beschäftigte am 30.9.1967			Gesamt- wert der gegen Provision- vermittel- ten Waren 1967	Provisionen und Ko- stenvergütungen 1967		Löhne, Gehälter und gesetzliche Sozialauf- wendungen 1967 im Verhält- nis z. den Provisionen u. Kostenver- gütungen
		insgesamt	und zwar			insgesamt	im Verhältnis der vermittel- ten Waren 1967	
			Teil- beschäftig- te	Arbeit- nehmer				
Anzahl		1 000 DM		%				
1	2	3	4	5	6	7	8	
42290 SCHROTT UND SONST.ABFALLST.	*	*	*	*	*	*	*	*
422 ROHST. U. HALBW.-OH.ERNAEH- RUNGSM.- SOW. BRENNSTOFFEN UND MINERALOELERZEUGNISSEN	374	921	161	443	1608536	29671	1,8	19,0
NAHRUNGS- UND GENUSSMITTELN								
42300 NAHRUNGS- UND GENUSSMITTELN VERSCHIEDENER ART	28	58	15	26	49211	1466	3,0	18,0
42330 SPEISE- U. INDUSTRIE- KARTOFFELN, GEMUESE, OBST, FRUECHTEN UND GEWUERZEN	114	248	41	107	519954	7535	1,4	15,1
42331 MEHL, ZUCKER UND SUESSWAREN	87	193	34	77	204066	4512	2,2	16,9
42333 MILCHERZEUGN., FETTWAREN, EIERN U. LEBENDEM GEFLUEGEL	31	91	20	53	452200	3532	0,8	21,9
42335 FISCHEN, FISCHERZEUGN., WILD, GESCHLACHTETEM GEFLUEGEL, FLEISCH U. FLEISCHWAREN	66	177	24	95	211041	5267	2,5	22,8
42337 SONST.NAHRUNGSM.-OH. KAFFEE, TEE, ROHKAKAO U. GETRAENKE-	46	65	7	6	72390	1575	2,2	3,1
42339 KAFFEE, TEE UND ROHKAKAO	78	173	26	75	836613	5590	0,7	17,7
42360 WEIN UND SPIRITUOSEN	124	237	36	87	209074	6123	2,9	14,3
42365 BIER UND ALKOHOLFREIEN GETRAENKEN	8	12	2	2	7390	252	3,4	11,9
42390 ROHTABAK	-	-	-	-	-	-	-	-
42395 TABAKWAREN	35	59	10	14	43794	935	2,1	11,8
423 NAHRUNGS- UND GENUSSMITTELN	617	1313	215	542	2605733	36787	1,4	16,8
BEKLEIDUNG, WÄSCHE, AUSSTATT- UNGS- U. SPORTART., SCHUHEN								
42400 TEXTILWAREN VERSCH. ART	14	28	2	10	19008	579	3,0	20,4
42410 TUCHEN, FUTTERST. U. METTERWARE SOWIE VON SCHNEIDEREI-BEDARF -OHNE HEIMTEXTILIEN-	91	187	34	61	177054	4650	2,6	13,5
42420 OBERBEKLEIDUNG -OHNE WIRK- UND STRICKWAREN-	152	287	56	85	219161	8014	3,7	9,7
42424 HUETEN, MUETZEN, SCHIRMEN UND BEKLEIDUNGSZUBEHOER	45	62	7	13	22319	1305	5,8	6,0
42427 KUERSCHNERWAREN	3	6	-	3	5332	262	4,9	22,5
42440 WÄSCHE, WIRK-, STRICK- UND TEXTILKURZWAREN -OHNE SCHNEIDEREI-BEDARF-	245	430	70	109	250059	5885	4,0	8,6
42460 HEIMTEXTILIEN, INNEN- DEKORATIONS-, POLSTERER- U. SÄTTLERBEDARF, BETTWAREN	119	223	38	64	185988	5621	3,0	11,0
42480 SPORT- UND CAMPINGARTIKELN	9	14	2	2	7961	381	4,8	15,7
42490 SCHUHEN UND SCHUHWAREN	54	93	13	19	93494	2956	3,2	4,8
424 BEKLEIDUNG, WÄSCHE, AUSSTATT- UNGS- U. SPORTART., SCHUHEN	732	1330	222	366	980376	33653	3,4	9,9

¹⁾ Die Wirtschaftsklasse 42 900 (Versandhandelsvertreter) sowie die Ein- und Verkaufsgenossen-
schaften und -vereinigungen mit überwiegendem Fremdgeschäft werden am Schluß der Tabelle
nachgewiesen

Unternehmen mit vollem Geschäftsjahr ohne Eigengeschäft,
Beschäftigte, Provisionen, Löhne und Gehälter
nach Wirtschaftsgruppen und Wirtschaftsklassen ¹⁾

Wirtschaftsgruppen und Wirtschaftsklassen	Unter- nehmen mit vol- lem Ge- schäfts- jahr 1967	Beschäftigte am 30.9.1967			Gesamt- wert der gegen Provision- vermittel- ten Waren 1967	Provisionen und Ko- stenvergütungen 1967		Löhne, Gehälter und gesetzliche Sozialauf- wendungen 1967 im Verhält- nis z. den Provisionen u. Kostenver- gütungen
		insgesamt	und zwar			insgesamt	im Verhältnis der vermittel- ten Waren 1967	
			Teil- beschäftig- te	Arbeit- nehmer				
Anzahl			1 000 DM	%				
1	2	3	4	5	6	7	8	
EISEN- U. METALLW., FERTIGW. AUS KUNSTSTOFFEN, GLAS, FEIN- KERAMIK U. HOLZ -A.N.G.-								
42500 EISEN-, METALL- U. KUNSTSTOFF- WAREN -A.N.G.-	191	378	65	122	212704	8396	3,9	13,1
42530 FEINKERAM. ERZEUGN. UND GLASWAREN FÜR DEN HAUSHALT	44	105	16	44	71416	2932	4,1	14,8
42560 MOBELN, ANTIQUITÄTEN, KUNSTGEGENSTÄNDE UND KUNSTGEWERBL. ERZEUGNISSE	151	300	41	97	173299	7819	4,5	12,3
42590 SONST. HOLZWAREN -OH. VERPAK- KUNGSM.-, KORB-, KORK- U. AE. WAREN SOW. KINDERWAGEN	20	28	6	3	9713	574	5,9	3,0
425 EISEN- U. METALLW., FERTIGW. AUS KUNSTSTOFFEN, GLAS, FEIN- KERAMIK U. HOLZ -A.N.G.-	406	811	128	266	467132	19721	4,2	12,7
ELEKTRO-, FEINMECH., OPT. ER- ZUGN., SCHMUCK-, LEDER-, GALAN- TERIE-, SPIELW., MUSIKINSTR.								
42600 ELEKTROTECHN. ERZEUGNISSE -A.N.G.- UND LEUCHTEN	130	293	57	128	156073	6937	4,4	18,3
42605 RUNDFUNK-, FERNSEH- U. PHONO- GERÄTE, DEREN TEILE UND ZUBEHÖR, SCHALLPLATTEN	4	7	2	1	5079	153	3,0	3,9
42630 FOTO- U. KINOAPP. SOWIE-BEDARF	19	42	8	19	17090	850	5,0	20,4
42635 SONST. FEINMECHAN. U. OPT. ER- ZUGN. -OH. DENTAL-, LABOR- UND KRANKENPFL. GEBEDARF-	10	21	1	5	10692	544	5,1	16,0
42660 UHREN, EDELMETALL- U. SCHMUCK- WAREN, EDEL- U. SCHMUCKSTEINE	43	66	11	18	23579	1128	4,8	8,4
42680 LEDER- UND TÄSCHNERWAREN -OHNE SCHUHE-	38	68	15	21	30562	1783	5,8	8,2
42690 GALANTERIE- UND SPIELWAREN SOW. V. MUSIKINSTRUMENTEN	52	109	20	46	64630	2616	4,0	14,7
426 ELEKTRO-, FEINMECH., OPT. ER- ZUGN., SCHMUCK-, LEDER-, GALAN- TERIE-, SPIELW., MUSIKINSTR.	296	606	114	238	307705	14011	4,6	15,4
FAHRZEUGEN, MASCHINEN, TECHN. BEDARF U. SPEZIALBEDARF VERSCH. WIRTSCHAFTSZWEIGE								
42700 FAHRZEUGEN, DEREN TEILE UND ZUBEHÖR	96	157	22	45	93904	3161	3,4	14,4
42740 MASCHINEN -OH. LANDMASCH. UND SPEZIALMASCH. D. KLASSE 42774	166	325	79	111	188624	8136	4,3	13,0
42745 LANDMASCHINEN UND LANDWIRT- SCHAFTLICHEN GERÄTEN	11	26	3	10	9859	634	6,4	33,8
42770 CHEMISCH-TECHN. ERZEUGNISSE -OH. TECHN. CHEMIKALIEN-	22	42	8	18	45763	1238	2,7	22,1
42772 TECHNISCHER BEDARF -A.N.G.-	49	111	23	45	47024	2052	4,4	18,1

¹⁾ Die Wirtschaftsklasse 42 900 (Versandhandelsvertreter) sowie die Ein- und Verkaufsgenossen-
schaften und -vereinigungen mit überwiegendem Fremdgeschäft werden am Schluß der Tabelle
nachgewiesen

Unternehmen mit vollem Geschäftsjahr ohne Eigengeschäft,
Beschäftigte, Provisionen, Löhne und Gehälter
nach Wirtschaftsgruppen und Wirtschaftsklassen 1)

Wirtschaftsgruppen und Wirtschaftsklassen	Unter- nehmen mit vol- lem Ge- schäfts- jahr 1967	Beschäftigte am 30.9.1967			Gesamt- wert der gegen Provision vermittel- ten Waren 1967	Provisionen und Ko- stenvergütungen 1967		Löhne, Gehälter und gesetzliche Sozialauf- wendungen 1967 im Verhält- nis z. den Provisionen u. Kostenver- gütungen
		insgesamt	und zwar			insgesamt	im Verhältnis der vermittel- ten Waren 1967	
			Teil- beschäftig- te	Arbeit- nehmer				
Anzahl				1 000 DM	%			
1	2	3	4	5	6	7	8	
42774 TECHN. SPEZIALBED. UND -MA SCH. F. VER SCH. ZW EIG E D. NAHRUNG S- U. GENUSSMITTELGEWERBES	20	27	4	6	17686	522	3,0	5,0
42776 LACKEN, FARBEN U. SONST. AN- STRICHBED., TAPE TEN, LINOLE UM U. AE. FUSSBODENBELAG	79	161	33	61	101737	5740	5,6	10,9
42778 LEDER UND SCHUHMACHERBEDARF	5	9	3	3	3770	162	4,3	3,7
427 FAHR ZEUGEN, MASCHINEN, TECHN. BEDARF U. SPEZIALBEDARF VER SCH. WIR TSCHAFTS ZW EIG E	448	858	175	299	508367	21645	4,3	14,0
SONSTIGEN WAREN								
42800 PHARMAZEUT. ERZEUGNISSEN UND PHARMAZEUT. CHEMIKALIEN	44	97	9	41	86036	2404	2,8	20,6
42804 DENTAL-, LABOR-, KRANKEN- PFL EGE- U. FR ISEURBEDARF	40	84	15	23	36464	1912	5,2	11,1
42807 FEIN SEIFEN, KOERPERPFL EGE-, WASCH-, PUTZ- U. REINIGUNG SM.	79	110	18	15	37655	2229	5,9	4,3
42850 PAPIER UND PAPPE -OH. VERPACKUNGSMITTEL-	35	82	11	31	122796	2778	2,3	15,9
42854 SCHREIB- UND PAPIERWAREN, SCHUL- UND BUE ROAR TI K E L N	105	179	31	45	103046	3752	3,6	12,0
42857 BUECHERN, ZEITSCHRIFTEN, ZEITUNGEN U. MUSIKALIEN	44	76	18	22	35466	2290	6,5	9,3
42890 VERPACKUNGSMITTELN	84	187	32	80	201561	6311	3,1	16,8
428 SONSTIGEN WAREN	431	815	134	257	623024	21676	3,5	13,7
HANDEL SV ERTRE TER UND -MA KLER -OHNE TANKSTELLEN UND VER SANDHANDEL SV ERTRE TER- ZUSAMMEN	3440	7084	1215	2655	9798272	154676	2,0	14,9
VER SANDHANDEL SV ERTRE TER	362	420	41	20	108804	6688	6,1	1,8
EIN- UND VERKAUFSGENOSSEN- SCHAFTEN UND -VEREINIGUNGEN MIT UEB ERIEGENDEM FREMD- GESCHAEFT	3	626	8	626	2584371	39042	1,5	25,5
42 HANDEL SV ERTRE T L U N G OHNE EIGEN GESCHAEFT I N S G E S A M T	3805	8130	1264	3301	12491447	240406	1,9	16,3

1) Die Wirtschaftsklasse 42 900 (Versandhandelsvertreter) sowie die Ein- und Verkaufsgenossen-
schaften und -vereinigungen mit überwiegendem Fremdgeschäft werden am Schluß der Tabelle
nachgewiesen

Tabelle 11
VU 9

Unternehmen mit vollem Geschäftsjahr
Beschäftigte, Umsatz, Wareneinsatz, Roher
nach Wirtschaftsgruppen und

Wirtschaftsgruppen und Wirtschaftsklassen	Unter- nehmen mit vollem Geschäfts- jahr 1967	Beschäftigte am 30.9.1967			Gesamt- wert der gegen Provisi- on ver- mittel- ten Waren 1967	ins- gesamt
		ins- gesamt	und zwar			
			Teil- beschäf- tigte	Arbeit- nehmer		
1	2	3	4	5	6	

HANDEL SVERTRETER UND-MAKLER
-OHNE TANKSTELLEN UND
VER SANDHANDEL SVERTRETER-

WAREN VERSCHIEDENER ART

42000 ROHSTOFFEN, HALB- U. FERTIG-
WAREN VERSCHIEDENER ART

• • • • • •

42004 ROHSTOFFEN UND HALBWAREN
VERSCHIEDENER ART

- - - - -

42007 FERTIGWAREN VERSCH. ART

• • • • • •

420 WAREN VERSCHIEDENER ART

6 14 3 9 8576 678

GETREIDE, SAATEN, PFLANZEN,
FUTTER- U. DUENGEMITTELN
SOWIE VON LEBENDEN TIEREN

42100 GETREIDE, SAATEN, FUTTER- UND
DUENGEMITTELN

11 103 3 94 760785 197956

42103 BLUMEN, PFLANZEN UND BLUMEN-
BINDEREIBEDARF

• • • • • •

42106 LEBENDEM VIEH

• • • • • •

42109 SONST. LEBENDEN TIEREN SOWIE
VON ZOOLOGISCHEM BEDARF

- - - - -

421 GETREIDE, SAATEN, PFLANZEN,
FUTTER- U. DUENGEMITTELN
SOWIE VON LEBENDEN TIEREN

18 225 18 207 859133 208423

ROHST. U. HALB W.-OH. ERNÄHR-
UNGSW.- SOW. BRENNSTOFFEN
UND MINERALÖLERZEUGNISSEN

42200 TEXT. ROHST. U. HALB W.-OH. GAR-
NE, LUMPEN U. TEXTILABFÄLLE-

4 17 2 12 26816 5044

42204 GARNEN -OHNE NÄH-, STOPF-
UND HANDARBEITSGARNE-

- - - - -

42207 HAEUTEN UND FELLN

3 9 2 5 13980 527

42220 TECHN. CHEMIKAL. U. ROHDROGEN,
KAUTSCHUK U. KUNSTGUMMI

20 86 18 57 107110 4792

42240 KOHLE, SONST. FESTEN BRENNST.
U. MINERALÖLERZEUGNISSEN

• • • • • •

42244 KOHLE U. SONST. FEST. BRENNST.

• • • • • •

42247 MINERALÖLERZEUGNISSEN
-OH. DURCH TANKSTELLEN-

16 74 9 50 78632 16250

42260 ERZEN, EISEN, NE-METALLEN
UND HALBZEUG

17 68 12 44 94325 3423

42280 RUND-, GRUBEN- UND FA SFRHOLZ

6 82 3 71 150316 7769

1) Die Wirtschaftsklasse 42 24 9 (Tankstellen) wird am Schluß der Tabelle nachgewiesen

mit Eigengeschäft,
trag, Löhne und Gehälter
Wirtschaftsklassen ¹⁾

Umsatz 1967			Waren- einsatz 1967	Rohertrag 1967 aus Eigenge- schaft	Löhne, Gehälter u. gesetz- liche So- zialauf- wendungen 1967 im Ver- hältnis z. Umsatz	Wirtschaftsgruppen und Wirtschaftsklassen
davon						
Provisionen u. Kosten- vergütungen 1967		sonstige Erträge				
ins- gesamt	im Ver- hältnis des ver- mittelten Waren- wertes					
DM	%	1 000 DM			₤	
7	8	9	10	11	12	

HANDELSVERTRETER UND-MAKLER
-OHNE TANKSTELLEN UND
VER SANDHANDELSVERTRETER-

WAREN VERSCHIEDENER ART

.	ROHSTOFFEN, HALB- U. FERTIG- 42000
.	WAREN VERSCHIEDENER ART
-	-	-	-	-	-	ROHSTOFFEN UND HALBWAREN 42004
.	VERSCHIEDENER ART
.	FERTIGWAREN VERSCH. ART 42007
268	3,1	410	377	33	16,2	WAREN VERSCHIEDENER ART 420

GETREIDE, SAATEN, PFLANZEN,
FUTTER- U. DÜNGEMITTEL
SOWIE VON LEBENDEN TIEREN

2306	0,3	195650	194970	680	0,9	GETREIDE, SAATEN, FUTTER- UND 42100 DÜNGEMITTELN
.	BLUMEN, PFLANZEN UND BLUMEN- 42103
.	BINDEREIBEDARF
.	LEBENDEN VIEH 42106
-	-	-	-	-	-	SONST. LEBENDEN TIEREN SOWIE 42109 VON ZOOLOGISCHEM BEDARF
5152	0,6	203271	202512	755	1,6	GETREIDE, SAATEN, PFLANZEN, 421 FUTTER- U. DÜNGEMITTELN SOWIE VON LEBENDEN TIEREN

ROHST. U. HALBW.-CH. ERNÄHR-
UNGS- U. SONST. BRENNSTOFFEN
UND MINERALGELERZEUGNISSEN

391	1,5	4653	4390	263	3,8	TEXT. ROHST. U. HALBW.-CH. GARN- 42200 NE, LUMPEN U. TEXTILABFÄLLE-
-	-	-	-	-	-	GARNEN -CHNE ERNÄHR-, STOFF- 42204 UND HANDARBEITSGARNE-
163	1,2	364	350	14	5,5	HAEUTEN UND FELLE 42207
2322	2,2	2470	2015	455	12,7	TECHN. CHEM. KAL. U. RÖHROGEN, 42220 KAUTSCHUK U. KUNSTGUMMI
.	KOHLE, SONST. FESTEN BRENNST. 42240 U. MINERALGELERZEUGNISSEN
.	KOHLE U. SONST. FEST. BRENNST. 42244
1487	1,9	14763	13896	867	3,2	MINERALGELERZEUGNISSEN 42247 -OH. DURCH TANKSTELLEN-
2122	2,2	1301	1078	223	17,5	ERZEN, EISEN, NE-METALLEN 42260 UND HALBZEUG
3779	2,5	3990	3708	282	15,5	RUND-, GRUBEN- UND FASERHCLZ 42280

Unternehmen mit vollem Geschäftsjahr
Beschäftigte, Umsatz, Wareneinsatz, Roher
nach Wirtschaftsgruppen und

Wirtschaftsgruppen und Wirtschaftsklassen	Unter- nehmen mit vollem Geschäfts- jahr 1967	Beschäftigte am 30.9.1967			Gesamt- wert der gegen Provisi- on ver- mittel- ten Waren 1967	ins- gesamt
		ins- gesamt	und zwar			
			Teil- beschäf- tigte	Arbeit- nehmer		
Anzahl					1 000	
1	2	3	4	5	6	
42283 HOLZHALBWAREN U. KUNSTSTOFF- PLATTEN	13	43	7	28	35520	3085
42286 BAUSTOFFEN UND FLACHGLAS	23	183	12	149	100086	20209
42289 INSTALLATIONSBEDARF F. GAS, WASSER U. HEIZUNG	14	47	11	31	33675	1694
42290 SCHROTT UND SONST. ABFALLST.
422 ROHST. U. HALBW.-OH. ERNÄHR- RUNGSW.- SOW. BRENNSTOFFEN UND MINERALÖLERZEUGNISSEN	120	616	76	448	645185	63067
NAHRUNGS- UND GENUSSMITTELN						
42300 NAHRUNGS- UND GENUSSMITTELN VERSCHIEDENER ART	14	58	6	44	129695	4811
42330 SPEISE- U. INDUSTRIE- KARTOFFELN, GEMÜSE, OBST, FRÜCHTEN UND GEWÜRZEN	44	169	24	115	412075	20657
42331 MEHL, ZUCKER UND SÜßWAREN	8	30	4	21	86163	5557
42333 MILCHERZEUGN., FETTWAREN, EIERN U. LEBENDEM GEFLÜGEL	16	295	22	280	240605	13490
42335 FISCHEN, FISCHERZEUGN., WILD, GESCHLACHTETEM GEFLÜGEL, FLEISCH U. FLEISCHWAREN	16	67	9	42	84821	12012
42337 SONST. NAHRUNGSW.-OH. KAFFEE, TEE, ROHKAKAO U. GETRÄNKE-	16	68	10	41	112580	2806
42339 KAFFEE, TEE UND ROHKAKAO	18	92	16	69	392631	25707
42360 WEIN UND SPIRITUSEN	38	107	25	51	92762	4144
42365 BIER UND ALKOHOLFREIEN GETRÄNKEN
42390 ROHTABAK	-	-	-	-	-	-
42395 TABAKWAREN
423 NAHRUNGS- UND GENUSSMITTELN	175	906	122	674	1555664	89629
BEKLEIDUNG, WÄSCHE, AUSSTAT- TUNGS- U. SPORTART., SCHUHEN						
42400 TEXTILWAREN VERSCH. ART
42410 TUCHEN, FUTTERST. U. METTERWARE SOWIE VON SCHNEIDEREI-BEDARF -OHNE HEIMTEXTILIEN-	8	26	3	16	22062	843
42420 OBERBEKLEIDUNG -OHNE WIRK- UND STRICKWAREN-	24	73	20	42	26295	3165
42424 HUETEN, MÜTZEN, SCHIRMEN UND BEKLEIDUNGSZUBEHÖR	5	10	3	4	2265	288
42427 KURSCHNERWAREN	3	8	1	3	2356	273

1) Die Wirtschaftsklasse 42 24 9 (Tankstellen) wird am Schluß der Tabelle nachgewiesen

mit Eigengeschäft,
trag, Löhne und Gehälter
Wirtschaftsklassen 1)

Umsatz 1967		sonstige Erträge	Waren- einsatz 1967	Roherttrag 1967 aus Eigenge- schaft	Löhne, Gehälter u. gesetz- liche So- zialauf- wendungen 1967 im Ver- hältnis z. Umsatz	Wirtschaftsgruppen und Wirtschaftsklassen
davon						
Provisionen u. Kosten- vergütungen 1967	im Ver- hältnis des ver- mittelten Waren- wertes					
ins- gesamt						
DM	%	1 000 DM			%	
7	8	9	10	11	12	
						HOLZHALBWAREN U. KUNSTSTOFF- 42283 PLATTEN
1227	3,5	1858	1549	305	11,8	
4847	4,8	15362	13383	1975	11,3	BAUSTOFFEN UND FLACHGLAS 42286
1234	3,7	460	373	87	17,8	INSTALLATIONSBEDARF F. GAS, 42289 WASSER U. HEIZUNG
.	SCHROTT UND SONST. ABFALLST. 42290
17741	2,7	45326	40813	4513	9,7	ROHST. U. HALBW.-CH. ERNÄHR- 422 UNGSST.- U. SON. BRENNSTOFFEN UND MINERALERLEERZEUGNISSEN
						NAHRUNGS- UND GENUSSMITTELN
2141	1,7	2670	2437	233	17,0	NAHRUNGS- UND GENUSSMITTELN 42300 VERSCHIEDENER ART
6142	1,5	14515	13777	738	6,7	SPEISE- U. INDUSTRIE- 42330 KARTOFFELN, GEMÜSE, OBST, FRÜCHTEN UND GEWÜRZEN
1612	1,9	3945	2992	953	6,0	MEHL, ZUCKER UND SÜßWAREN 42331
6908	2,9	6582	6207	375	30,4	MILCHERZEUGN., FETTWAREN, 42333 EIERN U. LEBENDEM GEFLÜGEL
1512	1,8	10500	10194	306	3,7	FISCHEN, FISCHERZEUGN., WILD, 42335 GESCHLACHTETEM GEFLÜGEL, FLEISCH U. FLEISCHWAREN
1590	1,4	1216	997	215	13,6	SONST. NAHRUNGS- U. CH. KAFFEE, 42337 TEE, ROHKAKAO U. GETRÄNKE-
3401	0,9	22306	22736	430	3,0	KAFFEE, TEE UND ROHKAKAO 42339
2936	3,2	1208	1025	183	13,9	WEIN UND SPIRITUSEN 42360
.	BIER UND ALKOHOLFREIEN 42365 GETRÄNKEN
-	-	-	-	-	-	- ROHTABAK 42390
.	- TABAKWAREN 42395
26464	1,7	63165	60544	2621	9,9	NAHRUNGS- UND GENUSSMITTELN 423
						BEKLEIDUNG, WÄSCHE, AUSSTAT- TUNGS- U. SPORTART., SCHUHEN
.	TEXTILWAREN VERSCH. ART 42400
590	2,7	253	212	41	14,7	TÜCHEN, FUTTERST. U. PETERWARE 42410 SOWIE VON SCHNEIDERBEDARF -OHNE HEIMTEXTILIEN-
1336	5,1	1829	1604	225	11,8	OBERBEKLEIDUNG -OHNE WIRK- 42420 UND STRICKWAREN-
169	7,5	119	83	36	3,5	HÜTEN, MÜTZEN, SCHIRMEN UND 42424 BEKLEIDUNGSZUBEHÖR
133	5,6	140	127	13	8,4	KLEIDSCHNERWAREN 42427

Unternehmen mit vollem Geschäftsjahr
Beschäftigte, Umsatz, Wareneinsatz, Roher
nach Wirtschaftsgruppen und

Wirtschaftsgruppen und Wirtschaftsklassen	Unter- nehmen mit vollem Geschäfts- jahr 1967	Beschäftigte am 30.9.1967			Gesamt- wert der gegen Provisi- on ver- mittel- ten Waren 1967	ins- gesamt	
		ins- gesamt	und zwar				
			Teil- beschäf- tigte	Arbeit- nehmer			
Anzahl						1 000	
		1	2	3	4	5	6
42440 WAESCHE, WIRK-, STRICK- UND TEXTILKURZWAREN -OHNE SCHNEIDEREI BEDARF-	31	67	14	24	23837	2009	
42460 HEIMTEXTILIEN, INNEN- DEKORATIONS-, POLSTERER- U. SATTLERBEDARF, BETTWAREN	41	115	20	63	61424	5745	
42480 SPORT- UND CAMPINGARTIKELN	3	8	4	4	4271	225	
42490 SCHUHEN UND SCHUHWAREN	
424 BEKLEIDUNG, WAESCHE, AUSSTAT- TUNGS- U. SPORTART., SCHUHEN	118	325	68	169	160470	13466	
EISEN- U. METALLW., FERTIGW. AUS KUNSTSTOFFEN, GLAS, FEIN- KERAMIK U. HOLZ -A.N.G.-							
42500 EISEN-, METALL- U. KUNSTSTOFF- WAREN -A.N.G.-	73	252	72	147	90260	8304	
42530 FEINKERAM., ERZEUGN. UND GLASWAREN FÜR DEN HAUSHALT	
42560 MÖBELN, ANTIQUITÄTEN, KUNSTGEGENSTÄNDEN UND KUNSTGEWERBL. ERZEUGNISSEN	35	134	16	84	55443	5296	
42590 SONST. HOLZWAREN -OH. VERPAK- KUNGSW., KORB-, KORK- L. AE. WAREN SOW. KINDERWAGEN	
425 EISEN- U. METALLW., FERTIGW. AUS KUNSTSTOFFEN, GLAS, FEIN- KERAMIK U. HOLZ -A.N.G.-	122	447	98	272	180783	15990	
ELEKTRO-, FEINMECH., OPT. ER- ZGN., SCHMUCK-, LEDER-, GALAN- TERIE-, SPIELW., MUSIKINSTR.							
42600 ELEKTROTECHN. ERZEUGNISSEN -A.N.G.- UND LEUCHTEN	54	285	55	199	133732	13423	
42605 RUNDFUNK-, FERNSEH- U. PHONO- GERÄTEN, DEREN TEILEN UND ZUBEHÖR, SCHALLPLATTEN	7	130	5	122	38771	8584	
42630 FOTO- U. KINOAPP. SOWIE-BEDARF	9	63	16	48	18606	2435	
42635 SONST. FEINMECHAN. U. OPT. ER- ZEUGN. -OH. DENTAL-, LABOR- UND KRANKENPFLEGE-BEDARF-	4	9	1	4	3064	637	
42660 UHREN, EDELMETALL- U. SCHMUCK- WAREN, EDEL- U. SCHMUCKSTEINEN	13	36	4	23	9498	1644	
42680 LEDER- UND TASCHENWAREN -OHNE SCHUHE-	9	23	7	11	5476	682	
42690 GALANTERIE- UND SPIELWAREN SOW. V. MUSIKINSTRUMENTEN	20	72	11	48	31558	2942	
426 ELEKTRO-, FEINMECH., OPT. ER- ZGN., SCHMUCK-, LEDER-, GALAN- TERIE-, SPIELW., MUSIKINSTR.	116	618	99	455	240705	30347	

1) Die Wirtschaftsklasse 42 24 9 (Tankstellen) wird am Schluß der Tabelle nachgewiesen

mit Eigengeschäft,
trag, Löhne und Gehälter
Wirtschaftsklassen ¹⁾

Umsatz 1967			Waren- einsatz 1967	Rohertrag 1967 aus Eigenge- schaft	Löhne, Gehälter u. gesetz- liche So- zialauf- wendungen 1967 im Ver- hältnis z. Umsatz	Wirtschaftsgruppen und Wirtschaftsklassen
davon						
Provisionen u. Kosten- vergütungen 1967		sonstige Erträge				
ins- gesamt	im Ver- hältnis des ver- mittelten Waren- wertes					
DM	%	1 000 DM			%	
7	8	9	10	11	12	
					WAESCHE, WIRK-, STRICK- UND 42440 TEXTILKURZWAREN - OHNE SCHNEIDEREI-BEDARF-	
979	4,1	1030	831	199	6,4	
					HEIMTEXTILIEN, INNEN- 42460 DEKORATIONEN-, POLSTERER- U. SATTLERBEDARF, BETTWAREN	
2641	4,3	3104	2353	751	9,6	
126	3,0	99	84	15	5,3	
.	SPORT- UND CAMPINGARTIKELN 42480	
.	SCHUHEN UND SCHUHWAREN 42490	
					BEKLEIDUNG, WAESCHE, AUSSTAT- 424 TUNGS- U. SPORTART., SCHUHEN	
6604	4,1	6862	5535	1327	9,7	
					EISEN- U. METALLW., FERTIGW. 425 ALS KUNSTSTOFFEN, GLAS, FEIN- KERAMIK U. HOLZ -A. N. G.-	
					EISEN-, METALL- U. KUNSTSTOFF- 42500 WAREN -A. N. G.-	
4378	4,9	3926	3146	780	14,4	
.	FEINKERAM., ERZEUGN. UND 42530 GLASWAREN FÜR DEN HAUSHALT	
					MOBELN, ANTIQUITÄTEN, 42560 KUNSTGEGENSTÄNDEN UND KUNSTGEWERBL. ERZEUGNISSEN	
3467	6,3	1829	1489	340	17,9	
.	SONST. HOLZWAREN -CH. VERPAK- 42590 KUNSTW., KORB-, KERK- U. AE. WAREN SOW. KINDERWAGEN	
					EISEN- U. METALLW., FERTIGW. 425 ALS KUNSTSTOFFEN, GLAS, FEIN- KERAMIK U. HOLZ -A. N. G.-	
9390	5,2	6600	5233	1367	16,0	
					ELEKTRO-, FEINMECH., OPT. ER- 426 ZEUGN., SCHMUCK-, LEDER-, GALAN- TERIE-, SPIELW., MUSIKINSTR.	
					ELEKTROTECHN. ERZEUGNISSEN 42600 -A. N. G.- UND LEUCHTEN	
6210	4,6	7213	5320	1893	16,5	
					RUNDFUNK-, FERNSEH- U. PHONO- 42605 GERÄTEN, DEREINTEILEN UND ZUBEHÖR, SCHALLPLATTEN	
1686	4,3	6898	6068	830	15,2	
959	5,2	1476	1103	373	16,7	
					FOTO- U. KINOAPP. SCHNITT-BEDARF 42630	
					SONST. FEINMECHAN. U. OPT. ER- 42635 ZEUGN. -OH. DENTAL-, LABOR-UND KRANKENPFLEGE-BEDARF-	
161	5,3	476	346	130	7,7	
750	7,9	894	689	205	11,4	
					UHREN, EDELMETALL- U. SCHMUCK- 42660 WAREN, EDEL- U. SCHMUCKSTEINEN	
421	7,7	261	205	56	12,2	
					LEDER- UND TAESCHNERWAREN 42680 -OHNE SCHUHE-	
1776	5,6	1166	931	235	15,2	
					GALANTERIE- UND SPIELWAREN 42690 SOW. V. MUSIKINSTRUMENTEN	
					ELEKTRO-, FEINMECH., OPT. ER- 426 ZEUGN., SCHMUCK-, LEDER-, GALAN- TERIE-, SPIELW., MUSIKINSTR.	
11963	5,0	18384	14662	3722	15,4	

Unternehmen mit vollem Geschäftsjahr
Beschäftigte, Umsatz, Wareneinsatz, Roher
nach Wirtschaftsgruppen und

Wirtschaftsgruppen und Wirtschaftsklassen	Unter- nehmen mit vollem Geschäfts- jahr 1967	Beschäftigte am 30.9.1967			Gesamt- wert der gegen Provisi- on ver- mittel- ten Waren 1967	ins- gesamt
		ins- gesamt	und zwar			
			Teil- beschäf- tigte	Arbeit- nehmer		
Anzahl						1 000
1	2	3	4	5	6	

FAHRZEUGEN, MASCHINEN, TECHN.
BEDARF U. SPEZIALBEDARF
VERSCH. WIRTSCHAFTSZWEIGE

42700 FAHRZEUGEN, DEREN TEILEN UND ZUBEHÖR	40	203	25	147	70883	12584
42740 MASCHINEN -OH. LANDMASCH. UND SPEZIALMASCH. D. KLASSE 42774	100	404	61	279	155799	20231
42745 LANDMASCHINEN UND LANDWIRTSCHAFTLICHEN GERÄTEN	7	33	6	24	19832	2275
42770 CHEMISCH-TECHN. ERZEUGNISSEN -OH. TECHN. CHEMIKALIEN-	5	11	2	5	1510	370
42772 TECHNISCHEM BEDARF -A.N.G.-	24	83	24	45	36210	4080
42774 TECHN. SPEZIALBED. UND-MASCH. F. VERSCH. ZW. D. NAHRUNG-S- U. GENUSSMITTELGEWERBE	21	51	9	27	35945	17862
42776 LACKEN, FARBEN U. SONST. ANSTRICHBED., TAPE TEN, LINOLEUM U. AE. FUSSBODENBELAG	19	42	10	15	18978	1762
42778 LEDER UND SCHUHMACHERBEDARF	4	15	2	10	7789	583
427 FAHRZEUGEN, MASCHINEN, TECHN. BEDARF U. SPEZIALBEDARF VERSCH. WIRTSCHAFTSZWEIGE	220	842	139	552	347046	55747

SONSTIGEN WAREN

42800 PHARMAZEUT. ERZEUGNISSEN UND PHARMAZEUT. CHEMIKALIEN	14	64	10	44	89968	1688
42804 DENTAL-, LABOR-, KRANKEN-PFLEGE- U. FRISIERBEDARF	11	39	11	23	14838	1411
42807 FEINSEIFEN, KÖRPERPFLEGE-, WASCH-, PUTZ- U. REINIGUNGSM.	15	32	8	11	4187	858
42850 PAPIER UND PAPPE -OH. VERPACKUNGSMITTEL-	4	19	3	13	25336	652
42854 SCHREIB- UND PAPIERWAREN, SCHUL- UND BÜROARTIKELN	32	70	13	32	18260	2953
42857 BÜCHERN, ZEITSCHRIFTEN, ZEITUNGEN U. MUSIKALIEN	5	14	2	4	7070	806
42890 VERPACKUNGSMITTELN	35	129	25	87	155450	6851
428 SONSTIGEN WAREN	116	367	72	214	315109	15259

HANDELSVERTRETER UND-MAKLER
-OHNE TANKSTELLEN UND
VERSAHNDHANDELSVERTRETER-
ZUSAMMEN

1011 4360 695 3000 4312671 496606

TANKSTELLEN

442 1906 217 1320 193944 44112

42 HANDELSVERMITTLUNG MIT
EIGENGESCHAFT

INSGESAMT

1453 6266 912 4320 4506615 540718

1) Die Wirtschaftsklasse 42 24 9 (Tankstellen) wird am Schluß der Tabelle nachgewiesen

mit Eigengeschäft,
trag, Löhne und Gehälter
Wirtschaftsklassen 1)

Umsatz 1967			Waren- einsatz 1967	Rohertrag 1967 aus Eigenge- schaft	Löhne, Gehälter u. gesetz- liche So- zialauf- wendungen 1967 im Ver- hältnis z. Umsatz	Wirtschaftsgruppen und Wirtschaftsklassen
davon						
Provisionen u. Kosten- vergütungen 1967		sonstige Erträge				
ins- gesamt	im Ver- hältnis des ver- mittelten Waren- wertes					
DM	%	1 000 DM			%	
7	8	9	10	11	12	

FAHRZEUGEN, MASCHINEN, TECHN.
BEDARF U. SPEZIALBEDARF
VER SCH. WIRTSCHAFTS ZWEIGE

3923	5,5	8661	7080	1581	15,0	FAHRZEUGEN, DEREN TEILEN UND ZUBEHÖR 42700
8622	5,5	11609	8184	3425	16,6	MASCHINEN -OH. LANDMASCH. UND SPEZIALMASCH. D. KLASSE 42774
911	4,6	1364	1090	274	13,8	LANDMASCHINEN UND LANDWIRTSCHAFTLICHEN GERÄTEN 42745
130	8,6	240	182	58	9,2	CHEMISCH-TECHN. ERZEUGNISSEN -OH. TECHN. CHEMIKALIEN- 42770
1738	4,8	2342	1860	482	9,0	TECHNISCHEN BEDARF -A. N. G.- 42772
1279	3,6	16583	16208	375	1,2	TECHN. SPEZIALBED. UND -MASCH. F. VER SCH. ZWEIGE D. NAHRUNGS- U. GENUSSMITTELGEWERBES 42774
997	5,3	765	597	168	6,3	LACKEN, FARBEN U. SCAL. ANSTRICHBED., TAPETEN, LINOLEUM U. AE. FUSSBODENBELAG 42776
280	3,6	303	232	71	17,0	LEDER UND SCHUHMACHERBEDARF 42778

17880	5,2	41867	35433	6434	10,7	FAHRZEUGEN, MASCHINEN, TECHN. BEDARF U. SPEZIALBEDARF VER SCH. WIRTSCHAFTS ZWEIGE 427
-------	-----	-------	-------	------	------	---

SONSTIGEN WAREN

1398	1,6	290	242	48	23,0	PHARMAZEUT. ERZEUGNISSEN UND PHARMAZEUT. CHEMIKALIEN 42800
786	5,3	625	507	118	14,1	DENTAL-, LABOR-, KRANKEN- PFLEGE- U. FRISEURBEDARF 42804
353	8,4	545	451	94	6,6	FEINSEIFEN, KÖRPERPFLEGE-, WASH-, PUTZ- U. REINIGUNGSM. 42807
533	2,1	119	91	28	21,3	PAPIER UND PAPPE -OH. VERPACKUNGSMITTEL- 42850
1261	6,9	1692	1087	605	9,6	SCHREIB- UND PAPIERWAREN, SCHUL- UND BÜRCARTIKELN 42854
433	6,1	373	290	83	4,8	BÜCHERN, ZEITSCHRIFTEN, ZEITUNGEN U. MUSIKALIEN 42857
4342	2,8	2509	1966	543	15,4	VERPACKUNGSMITTELN 42890
9106	2,9	6153	4634	1519	14,2	SONSTIGEN WAREN 428

104568	2,4	392038	369743	22295	7,2	HANDELSVERTRETER UND-MAKLER -OHNE TANKSTELLEN UND VER SANDHANDELSVERTRETER- ZUSAMMEN
--------	-----	--------	--------	-------	-----	--

18090	9,3	26022	13081	12941	25,2	TANKSTELLEN
-------	-----	-------	-------	-------	------	-------------

122658	2,7	418060	382824	35236	8,6	HANDELSVERMITTLUNG MIT EIGENESCHAFT 42
						INSGESAMT

Tabelle 1
Gat U 1 AUnternehmen, Arbeitsstätten, Beschäftigte, Umsatz, Löhne und Gehälter
nach Wirtschaftsuntergruppen und Wirtschaftsklassen

Wirtschaftsunter- gruppen und Wirtschaftsklassen	Unter- nehmen	Arbeits- stätten	Beschäftigte			Umsatz 1967	Löhne, Gehälter und gesetzliche Sozialauf- wendungen 1967
			insgesamt	darunter			
				Arbeit- nehmer			
	am 31.8.1968	am 31.8.1967					
Anzahl						1 000 DM	
1	2	3	4	5	6	7	

HOTELS UND GASTHÖFE

70001 HOTELS	150	169	4310	4017	3831	91799	30676
70002 GASTHÖFE	66	68	470	464	357	14104	2981
7000 HOTELS UND GASTHÖFE	216	237	4780	4481	4188	105903	33657

SONST.BEHERBERGUNGSSTÄTTEN
-OHNE TAGES-, LEDIGEN-,
ALTERS- UND AEHNL. HEIME-

70010 FREMDENHEIME UND PENSIONEN	277	287	774	695	352	13110	2056
70014 ERHOLUNGS- UND FERIENHEIME
70017 CAMPINGPLÄTZE
7001 SONST.BEHERBERGUNGSSTÄTTEN -OHNE TAGES-, LEDIGEN-, ALTERS- UND AEHNL. HEIME-	284	294	809	733	383	13721	2267

GAST- U. SPEISEWIRTSCHAFTEN

70040 GAST- U. SPEISEWIRTSCHAFTEN -OH. BAHNHOFSWIRTSCHAFTEN-	2776	2880	12272	11091	7554	332810	60539
70044 BAHNHOFSWIRTSCHAFTEN	27	28	818	414	377	17752	3488
7004 GAST- U. SPEISEWIRTSCHAFTEN	2803	2908	13090	11505	7931	350562	64027

SONSTIGE BEWIRTUNGSSTÄTTEN

70050 CAFES	71	81	929	912	817	20548	5954
70052 BARS, TANZ- U. VERGNÜGUNGSS- LOKALE	228	262	2513	2268	2037	65812	22344
70054 KANTINEN	200	225	1597	1503	1250	49204	9744
70056 EISDILEN	116	117	395	361	193	8875	819
70058 TRINK- UND IMBISSHALLEN	309	327	848	762	388	26914	2362
7005 SONSTIGE BEWIRTUNGSSTÄTTEN	924	1012	6282	5806	4685	171353	41223
700 GASTGEWERBE INSGESAMT	4227	4451	24961	22525	17187	641539	141174

Unternehmen, Arbeitsstätten, Beschäftigte, Umsatz, Löhne und Gehälter
nach Wirtschaftsuntergruppen, Wirtschaftsklassen und zusammengefaßten Beschäftigtengrößenklassen

Wirtschaftsunter- gruppen und Wirtschaftsklassen	Unter- nehmen	Arbeits- stätten	Beschäftigte			Umsatz 1967	Löhne, Gehälter und gesetzliche Socialauf- wendungen 1967	
			insgesamt	darunter				
				Arbeit- nehmer				
Unternehmen mit Beschäftigten am 31.8.1968	am 31.8.1968		am 31.8.1967		1 000 DM			
	Anzahl							
	1	2	3	4	5	6	7	

HOTELS UND GASTHOEFEN

70001 HOTELS

1
2
3 UND 4	34	34	125	100	65	2698	349
5 - 9	43	43	273	235	183	5693	1227
10 - 19	24	26	332	341	306	8799	2580
20 - 49	22	25	671	608	577	13593	4290
50 UND MEHR	16	30	2888	2713	2695	60440	22207
ZUSAMMEN	150	169	4310	4017	3831	91799	30676

70002 GASTHOEFEN

1
2
3 UND 4	21	21	71	64	29	1675	128
5 - 9	19	20	124	127	91	3954	572
10 - 19	3	3	33	33	29	625	181
20 - 49	6	7	160	165	153	4016	1180
50 UND MEHR
ZUSAMMEN	66	68	470	464	357	14104	2981

7000 HOTELS UND GASTHOEFEN

1
2
3 UND 4	55	55	196	164	94	4373	477
5 - 9	62	63	397	362	274	9647	1799
10 - 19	27	29	365	374	325	9424	2761
20 - 49	28	32	831	773	730	17609	5470
50 UND MEHR
ZUSAMMEN	216	237	4780	4481	4188	105903	33657

SONST. BEHERBERGUNGSGESTÄTTEN
-OHNE TAGES-, LEDIGEN-,
ALTERS- UND ÄHNL. HEIME-

70010 FREMDENHEIME UND PENSIONEN

1
2
3 UND 4
5 - 9
10 - 19
20 - 49
50 UND MEHR
ZUSAMMEN	277	287	774	695	352	13110	2056

70014 ERHOLUNGS- UND FERIEHEIME

1
2
3 UND 4
5 - 9
10 - 19
20 - 49
50 UND MEHR
ZUSAMMEN

70017 CAMPINGPLÄTZE

1
2
3 UND 4
5 - 9
10 - 19
20 - 49
50 UND MEHR
ZUSAMMEN

Unternehmen, Arbeitsstätten, Beschäftigte, Umsatz, Löhne und Gehälter
nach Wirtschaftsuntergruppen, Wirtschaftsklassen und zusammengefaßten Beschäftigtengrößenklassen

Wirtschaftsunter- gruppen und Wirtschaftsklassen	Unter- nehmen	Arbeits- stätten	Beschäftigte			Umsatz 1967	Löhne, Gehälter und gesetzliche Sozialauf- wendungen 1967
			insgesamt	darunter			
				Arbeit- nehmer			
Unternehmen mit	am 31.8.1968		am 31.8.1967				
Beschäftigten am 31.8.1968	Anzahl					1 000 DM	
	1	2	3	4	5	6	7

7001 SONST. BEHERBERGUNGSTÄTTEN
-OHNE TAGES-, LEDIGEN-,
ALTERS- UND AEHLN. HEIME-

1	76	76	76	69	2	1524	7
2	115	116	230	213	60	3332	265
3 UND 4	59	60	196	169	78	3299	405
5 - 9	29	30	169	149	111	2843	694
10 - 19
20 - 49
50 UND MEHR
ZUSAMMEN	284	294	809	733	383	13721	2267

GAST- U. SPEISEWIRTSCHAFTEN

70040 GAST- U. SPEISEWIRTSCHAFTEN
-OH. BAHNHOFWIRTSCHAFTEN-

1	358	358	358	301	35	11183	152
2	1095	1096	2190	1873	52	57613	2430
3 UND 4
5 - 9	331	339	2052	1957	1479	57069	10445
10 - 19
20 - 49	40	76	1146	1073	1017	33078	9589
50 UND MEHR	23	59	2598	2309	2274	65788	22280
ZUSAMMEN	2776	2880	12272	11091	7554	332810	60535

70044 BAHNHOFWIRTSCHAFTEN

1	-	-	-	-	-	-	-
2	6	6	12	10	1	283	9
3 UND 4
5 - 9	10	10	55	50	32	2219	223
10 - 19
20 - 49	4	5	136	113	109	4979	895
50 UND MEHR	3	3	578	209	227	8418	2038
ZUSAMMEN	27	28	818	414	377	17752	3488

7004 GAST- U. SPEISEWIRTSCHAFTEN

1	358	358	358	301	35	11183	152
2	1101	1102	2202	1883	503	57896	2439
3 UND 4	842	851	2790	2492	1281	72987	7101
5 - 9	341	349	2107	2007	1511	55288	10668
10 - 19	91	105	1175	1118	994	36945	8865
20 - 49	44	81	1282	1186	1126	38057	10484
50 UND MEHR	26	62	3176	2518	2481	74206	24318
ZUSAMMEN	2803	2908	13090	11505	7931	350562	64027

SONSTIGE BEWIRTUNGSTÄTTEN

70050 CAFES

1	4	4	4	4	1	135	4
2	11	11	22	19	3	451	22
3 UND 4	15	16	53	49	27	1118	113
5 - 9	16	16	105	87	69	2277	509
10 - 19	13	14	163	153	134	3559	1080
20 - 49
50 UND MEHR
ZUSAMMEN	71	81	929	912	817	20548	5954

Unternehmen, Arbeitsstätten, Beschäftigte, Umsatz, Löhne und Gehälter
nach Wirtschaftsuntergruppen, Wirtschaftsklassen und zusammengefaßten Beschäftigtengrößenklassen

Wirtschaftsunter- gruppen und Wirtschaftsklassen	Unter- nehmen	Arbeits- stätten	Beschäftigte			Umsatz 1967	Löhne, Gehälter und gesetzliche Sozialauf- wendungen 1967
			insgesamt	darunter			
				Arbeit- nehmer			
Unternehmen mit Beschäftigten am 31.8.1968	am 31.8.1968		am 31.8.1967				
Anzahl						1 000 DM	
	1	2	3	4	5	6	7

70052 BARS, TANZ- U. VERGNUEGUNGS-
LOKALE

1	14	14	14	10	3	360	29
2	27	27	54	42	18	1178	88
3 UND 4	52	54	180	182	130	5089	571
5 - 9	56	60	389	285	230	7759	2081
10 - 19	45	51	627	619	566	14950	5117
20 - 49	30	50	907	813	779	25842	10374
50 UND MEHR	4	6	342	317	311	10634	3684
ZUSAMMEN	228	262	2513	2268	2037	65812	22344

70054 KANTINEN

1	27	27	27	30	10	1019	54
2	51	52	102	79	10	1962	40
3 UND 4	42	42	139	134	74	4404	383
5 - 9	41	45	248	230	175	7525	1124
10 - 19	23	30	306	281	252	9229	1824
20 - 49
50 UND MEHR
ZUSAMMEN	200	225	1597	1503	1250	49204	9744

70056 EISDIELEN

1	13	13	13	12	1	322	2
2	42	42	84	72	16	2165	74
3 UND 4	37	37	126	115	57	3096	266
5 - 9	20	21	120	114	77	2015	277
10 - 19	4	4	52	48	42	1277	200
20 - 49	-	-	-	-	-	-	-
50 UND MEHR	-	-	-	-	-	-	-
ZUSAMMEN	116	117	395	361	193	8875	819

70058 TRINK- UND IMBISSHALLEN

1	90	90	90	74	6	3613	75
2	104	104	208	174	42	6177	242
3 UND 4	75	77	242	208	100	6608	540
5 - 9	31	35	191	189	140	6321	816
10 - 19	9	21	117	117	100	4195	689
20 - 49	-	-	-	-	-	-	-
50 UND MEHR	-	-	-	-	-	-	-
ZUSAMMEN	309	327	848	762	388	26914	2362

7005 SONSTIGE BEWIRTUNGSSTAETTEN

1	148	148	148	130	21	5449	164
2	235	236	470	386	89	11933	466
3 UND 4	221	226	740	688	388	20315	2273
5 - 9	164	177	1053	905	691	25897	4807
10 - 19	94	120	1265	1218	1094	33210	8910
20 - 49	51	82	1574	1494	1432	45263	15145
50 UND MEHR	11	23	1032	985	970	29286	9458
ZUSAMMEN	924	1012	6282	5806	4685	171353	41223

700 GASTGEWERBE

1	584	584	584	502	58	18248	323
2	1476	1479	2952	2526	664	74519	3226
3 UND 4	1177	1192	3922	3513	1841	100974	10256
5 - 9	596	619	3726	3423	2587	97675	17968
10 - 19	214	256	2826	2732	2444	79944	20666
20 - 49	125	198	3747	3507	3342	102137	31602
50 UND MEHR	55	123	7204	6322	6251	168042	57133
INSGESAMT	4227	4451	24961	22525	17187	641539	141174

Tabelle 3
Gat U 1 C

Unternehmen, Arbeitsstätten, Beschäftigte, Umsatz, Löhne und Gehälter
nach Wirtschaftsuntergruppen, Wirtschaftsklassen und zusammengefaßten Umsatzgrößenklassen

Wirtschaftsunter- gruppen und Wirtschaftsklassen Unternehmen mit einem Umsatz 1967 von ... bis unter ... DM	Unter- nehmen	Arbeits- stätten	Beschäftigte			Umsatz 1967	Löhne, Gehälter und gesetzliche Sozialauf- wendungen 1967
			insgesamt	darunter			
				Arbeit- nehmer			
				am 31.8.1968			
				am 31.8.1967			
Anzahl						1 000 DM	
1	2	3	4	5	6	7	

HOTELS UND GASTHÖFE

70001 HOTELS

UNTER 20 000
20 000 - 50 000	3	3	10	10	4	140	19
50 000 - 100 000	23	23	84	81	52	1734	244
100 000 - 250 000	45	45	297	298	232	6971	1465
250 000 - 500 000	28	30	473	414	378	10361	3066
500 000 - 1 MILL.	13	14	356	350	332	9099	2770
1 MILL. UND MEHR
NEUGRUENDUNGEN	15	15	114	-	-	-	-
ZUSAMMEN	150	169	4310	4017	3831	91799	30676

70002 GASTHÖFE

UNTER 20 000
20 000 - 50 000	6	6	13	12	1	227	5
50 000 - 100 000	19	19	59	59	27	1419	100
100 000 - 250 000	23	24	143	143	106	3540	537
250 000 - 500 000	6	6	50	54	41	2161	333
500 000 - 1 MILL.	4	4	103	108	99	2574	748
1 MILL. UND MEHR
NEUGRUENDUNGEN	5	5	12	-	-	-	-
ZUSAMMEN	66	68	470	464	357	14104	2581

7000 HOTELS UND GASTHÖFE

UNTER 20 000	6	6	17	16	8	57	17
20 000 - 50 000	9	9	23	22	5	367	24
50 000 - 100 000	42	42	143	140	79	3153	344
100 000 - 250 000	68	69	440	441	338	10511	2002
250 000 - 500 000	34	36	523	468	419	12522	3399
500 000 - 1 MILL.	17	18	459	458	431	11673	3518
1 MILL. UND MEHR	20	37	3049	2936	2908	67620	24353
NEUGRUENDUNGEN	20	20	126	-	-	-	-
ZUSAMMEN	216	237	4780	4481	4188	105903	33657

SONST. BEHERBERGUNGSGESTÄTTEN
-OHNE TAGES-, LEDIGEN-,
ALTERS- UND ÄHNL. HEIME-

70010 FREMDENHEIME UND PENSIONEN

UNTER 20 000	71	71	117	101	14	942	36
20 000 - 50 000
50 000 - 100 000
100 000 - 250 000	15	16	77	79	62	2023	382
250 000 - 500 000
500 000 - 1 MILL.
1 MILL. UND MEHR
NEUGRUENDUNGEN	18	18	40	-	-	-	-
ZUSAMMEN	277	287	774	695	352	13110	2056

Noch: T a b e l l e 3
Gst U 1 C

Unternehmen, Arbeitsstätten, Beschäftigte, Umsatz, Löhne und Gehälter
nach Wirtschaftsuntergruppen, Wirtschaftsklassen und zusammengefaßten Umsatzgrößenklassen

Wirtschaftsunter- gruppen und Wirtschaftsklassen Unternehmen mit einem Umsatz 1967 von ... bis unter ... DM	Unter- nehmen	Arbeits- stätten	Beschäftigte			Umsatz 1967	Löhne, Gehälter und gesetzliche Sozialauf- wendungen 1967
			insgesamt	darunter			
				Arbeit- nehmer			
am 31.8.1968			am 31.8.1967		1 000 DM		
Anzahl							
1	2	3	4	5	6	7	

70014 ERHOLUNGS- UND FERIENHEIME

UNTER 20 000	-	-	-	-	-	-	-
20 000 - 50 000	-	-	-	-	-	-	-
50 000 - 100 000	-	-	-	-	-	-	-
100 000 - 250 000	*	*	*	*	*	*	*
250 000 - 500 000	-	-	-	-	-	-	-
500 000 - 1 MILL.	-	-	-	-	-	-	-
1 MILL. UND MEHR	-	-	-	-	-	-	-
NEUGRUENDUNGEN	-	-	-	-	-	-	-
ZUSAMMEN	*	*	*	*	*	*	*

70017 CAMPINGPLAETZE

UNTER 20 000	-	-	-	-	-	-	-
20 000 - 50 000	*	*	*	*	*	*	*
50 000 - 100 000	*	*	*	*	*	*	*
100 000 - 250 000	*	*	*	*	*	*	*
250 000 - 500 000	-	-	-	-	-	-	-
500 000 - 1 MILL.	-	-	-	-	-	-	-
1 MILL. UND MEHR	-	-	-	-	-	-	-
NEUGRUENDUNGEN	-	-	-	-	-	-	-
ZUSAMMEN	*	*	*	*	*	*	*

7001 SONST.BEHERBERGUNGSSTAETTEN
-OHNE TAGES-, LEDIGEN-,
ALTERS- UND AEHNL. HEIME-

UNTER 20 000	71	71	117	101	14	942	36
20 000 - 50 000	115	116	230	216	63	3406	250
50 000 - 100 000	57	58	185	184	94	3996	519
100 000 - 250 000	18	19	103	106	88	2498	567
250 000 - 500 000	*	*	*	*	*	*	*
500 000 - 1 MILL.	*	*	*	*	*	*	*
1 MILL. UND MEHR	*	*	*	*	*	*	*
NEUGRUENDUNGEN	18	18	40	-	-	-	-
ZUSAMMEN	284	294	809	733	383	13721	2267

GAST- U. SPEISEWIRTSCHAFTEN

70040 GAST- U. SPEISEWIRTSCHAFTEN
-OH. BAHNHOFSWIRTSCHAFTEN-

UNTER 20 000	*	*	*	*	*	*	*
20 000 - 50 000	*	*	*	*	*	*	*
50 000 - 100 000	913	917	2331	2414	983	66827	4113
100 000 - 250 000	677	686	2837	2931	1912	97116	12593
250 000 - 500 000	110	130	1122	1137	980	38553	8326
500 000 - 1 MILL.	*	*	*	*	*	*	*
1 MILL. UND MEHR	31	84	2698	2597	2546	78306	25592
NEUGRUENDUNGEN	372	373	1031	-	-	-	-
ZUSAMMEN	2776	2880	12272	11091	7554	332810	60539

Noch: T a b e l l e 3
Gat U 1 C

Unternehmen, Arbeitsstätten, Beschäftigte, Umsatz, Löhne und Gehälter
nach Wirtschaftsuntergruppen, Wirtschaftsklassen und zusammengefaßten Umsatzgrößenklassen

Wirtschaftsunter- gruppen und Wirtschaftsklassen	Unter- nehmen	Arbeits- stätten	Beschäftigte					Umsatz 1967	Löhne, Gehälter und gesetzliche Sozialauf- wendungen 1967
			insgesamt						
			darunter						
			Arbeit- nehmer						
Unternehmen mit einem Umsatz 1967 von ... bis unter ... DM	am 31.8.1968		am 31.8.1967			1 000 DM			
	Anzahl								
	1	2	3	4	5	6	7		

70044 BAHNHOFSWIRTSCHAFTEN

UNTER 20 000
20 000 - 50 000
50 000 - 100 000	3	3	6	6	1	229	9
100 000 - 250 000	7	7	38	37	23	1285	165
250 000 - 500 000	3	3	15	16	11	1154	74
500 000 - 1 MILL.
1 MILL. UND MEHR	6	7	677	322	316	13397	2933
NEUGRUENDUNGEN	3	3	43	-	-	-	-
ZUSAMMEN	27	28	818	414	377	17752	3488

7004 GAST- U. SPEISEWIRTSCHAFTEN

UNTER 20 000	127	127	286	125	19	1411	44
20 000 - 50 000	502	504	952	888	171	17534	527
50 000 - 100 000	916	920	2337	2420	984	67056	4122
100 000 - 250 000	684	693	2875	2968	1935	98401	12758
250 000 - 500 000	113	133	1137	1153	991	39707	8400
500 000 - 1 MILL.	49	64	1054	1032	969	34750	9651
1 MILL. UND MEHR	37	91	3375	2919	2862	91703	28525
NEUGRUENDUNGEN	375	376	1074	-	-	-	-
ZUSAMMEN	2803	2908	13090	11505	7931	350562	64027

SONSTIGE BEWIRTUNGSSTAETTEN

70050 CAFES

UNTER 20 000
20 000 - 50 000	6	6	16	16	5	212	9
50 000 - 100 000	15	15	42	46	25	1025	104
100 000 - 250 000	16	18	117	111	85	2722	542
250 000 - 500 000
500 000 - 1 MILL.
1 MILL. UND MEHR	7	10	414	440	429	9766	3095
NEUGRUENDUNGEN	8	8	43	-	-	-	-
ZUSAMMEN	71	81	929	912	817	20548	5954

70052 BARS, TANZ- U. VERGNUEGUNGSLOKALE

UNTER 20 000	6	6	22	8	5	72	7
20 000 - 50 000	18	18	80	25	8	616	112
50 000 - 100 000	36	37	152	134	86	2741	463
100 000 - 250 000	54	67	421	407	338	8286	2195
250 000 - 500 000	36	45	452	472	422	12004	3989
500 000 - 1 MILL.	20	25	458	504	481	14964	5290
1 MILL. UND MEHR	15	21	711	718	697	27129	10288
NEUGRUENDUNGEN	43	43	217	-	-	-	-
ZUSAMMEN	228	262	2513	2268	2037	65812	22344

Noch: T a b e l l e 3
G a t U 1 C

Unternehmen, Arbeitsstätten, Beschäftigte, Umsatz, Löhne und Gehälter
nach Wirtschaftsuntergruppen, Wirtschaftsklassen und zusammengefaßten Umsatzgrößenklassen

Wirtschaftsunter- gruppen und Wirtschaftsklassen	Unter- nehmen	Arbeits- stätten	Beschäftigte			Umsatz 1967	Löhne, Gehälter und gesetzliche Sozialauf- wendungen 1967	
			insgesamt	darunter				
				Arbeit- nehmer				
Unternehmen mit einem Umsatz 1967 von ... bis unter ... DM	am 31.8.1968		am 31.8.1967		1 000 DM			
	Anzahl							
	1	2	3	4	5	6	7	

70054 KANTINEN

UNTER 20 000	22	23	35	32	1	315	-
20 000 - 50 000	35	35	90	75	17	1186	49
50 000 - 100 000	34	34	118	103	56	2456	175
100 000 - 250 000	47	50	280	294	231	7333	907
250 000 - 500 000	22	30	200	208	178	7902	1376
500 000 - 1 MILL.	13	13	236	246	231	9240	1504
1 MILL. UND MEHR	8	21	563	545	536	20772	5333
NEUGRUENDUNGEN	19	19	75	-	-	-	-
ZUSAMMEN	200	225	1597	1503	1250	49204	9744

70056 EISPIELEN

UNTER 20 000
20 000 - 50 000	28	28	60	58	15	991	31
50 000 - 100 000	39	39	129	127	53	2812	196
100 000 - 250 000	29	29	141	140	100	4147	494
250 000 - 500 000
500 000 - 1 MILL.
1 MILL. UND MEHR	-	-	-	-	-	-	-
NEUGRUENDUNGEN	12	12	29	-	-	-	-
ZUSAMMEN	116	117	395	361	193	8875	819

70058 TRINK- UND IMBISSHALLEN

UNTER 20 000	30	30	46	35	3	365	2
20 000 - 50 000	70	71	130	118	14	2305	32
50 000 - 100 000	75	76	177	174	66	5379	298
100 000 - 250 000	66	78	241	251	155	9973	908
250 000 - 500 000	18	22	122	133	107	6113	803
500 000 - 1 MILL.	4	4	48	51	43	2779	319
1 MILL. UND MEHR	-	-	-	-	-	-	-
NEUGRUENDUNGEN	46	46	84	-	-	-	-
ZUSAMMEN	309	327	848	762	388	26914	2362

7005 SONSTIGE BEWIRTUNGSSTAETTEN

UNTER 20 000	67	68	121	93	14	846	9
20 000 - 50 000	157	158	376	292	59	5310	233
50 000 - 100 000	199	201	618	584	286	14413	1236
100 000 - 250 000	212	242	1200	1203	909	32461	5046
250 000 - 500 000	89	111	923	970	847	30260	7456
500 000 - 1 MILL.	42	52	908	961	908	30396	8527
1 MILL. UND MEHR	30	52	1688	1703	1662	57667	18716
NEUGRUENDUNGEN	128	128	448	-	-	-	-
ZUSAMMEN	924	1012	6282	5806	4685	171353	41223

700 GASTGEWERBE

UNTER 20 000	271	272	541	335	55	3256	106
20 000 - 50 000	783	787	1581	1418	298	26617	1034
50 000 - 100 000	1214	1221	3283	3328	1443	88618	6221
100 000 - 250 000	982	1023	4618	4718	3270	143871	20373
250 000 - 500 000	238	282	2600	2606	2270	83010	19384
500 000 - 1 MILL.	110	137	2481	2505	2362	78027	22199
1 MILL. UND MEHR	88	187	8169	7615	7489	218140	71857
NEUGRUENDUNGEN	541	542	1688	-	-	-	-
INSGESAMT	4227	4451	24961	22525	17187	641539	141174

Tabelle 4
Gst U 4Unternehmen mit und ohne
nach Wirtschafts-

Wirtschaftsuntergruppen Wirtschaftsklassen	Unter- nehmen	Von den Unter-					
		nur Gastgewerbe			Gastgewerbe kombiniert		
					ins		
		Unter- nehmen	Beschäf- tigte	Umsatz 1967	Unter- nehmen	Beschäftigte	
		am 31.8.1968			am 31.8.1968		
		Anzahl			1000 DM	Anzahl	
	1	2	3	4	5	6	

HOTELS UND GASTHOEFEN

70001 HOTELS	150	143	3935	84909	7	375
70002 GASTHOEFEN
7000 HOTELS UND GASTHOEFEN

SONST.BEHERBERGUNGSSTAETTEN
-OHNE TAGES-, LEDIGEN-,
ALTERS- UND AEHNL. HEIME-

70010 FREMDENHEIME UND PENSIONEN	277	277	774	13110	-	-
70014 ERHOLUNGS- UND FERIEHEIME
70017 CAMPINGPLAETZE
7001 SONST.BEHERBERGUNGSSTAETTEN -OHNE TAGES-, LEDIGEN-, ALTERS- UND AEHNL. HEIME-

GAST- U. SPEISEWIRTSCHAFTEN

70040 GAST- U. SPEISEWIRTSCHAFTEN -OH. BAHNHOFWIRTSCHAFTEN-	2776	2714	11023	300418	62	1249
70044 BAHNHOFWIRTSCHAFTEN	27	21	720	14284	6	98
7004 GAST- U. SPEISEWIRTSCHAFTEN	2803	2735	11743	314702	68	1347

SONSTIGE BEWIRTUNGSSTAETTEN

70050 CAFES	71	34	233	5423	37	696
70052 BARS, TANZ- U. VERGUEGUNGSS- LOKALE
70054 KANTINEN	200	192	1509	45844	8	88
70056 EISDIELEN
70058 TRINK- UND IMBISSHALLEN	309	291	791	24670	18	57
7005 SONSTIGE BEWIRTUNGSSTAETTEN	924	854	5417	149538	70	865
700 GASTGEWERBE INSGESAMT	4227	4078	22352	576535	149	2609

Nebentätigkeiten

untergruppen und Wirtschaftsklassen

nehmen betrieben					Wirtschaftsuntergruppen —— Wirtschaftsklassen
mit anderen gewerblichen Tätigkeiten					
gesamt					
und zwar kombiniert mit					
Umsatz 1967	Einzel- handel	Bäckerei, Konditorei	Flei- scherei	sonstigen gewerbl. Tätig- keiten	
1000 DM	Anzahl der Unternehmen				
7	8	9	10	11	

HOTELS UND GASTHÖFE

6890	1	2	-	5	HOTELS	70001
.	GASTHÖFE	70002
.	HOTELS UND GASTHÖFE	7000

SONST. BEHERBERGUNGSSTAETTEN
-OHNE TAGES-, LEDIGEN-,
ALTERS- UND AEHNL. HEIME-

-	-	-	-	-	FREMDENHÄUSE UND PENSIONEN	70010
.	ERHOLUNGS- UND FERIENHÄUSE	70014
.	CAMPINGPLÄTZE	70017
.	SONST. BEHERBERGUNGSSTAETTEN 7001 -OHNE TAGES-, LEDIGEN-, ALTERS- UND AEHNL. HEIME-	

GAST- U. SPEISEWIRTSCHAFTEN

32392	30	8	1	25	GAST- U. SPEISEWIRTSCHAFTEN 70040 -OH. BAHNHOFWIRTSCHAFTEN-	
3468	6	-	-	-	BAHNHOFWIRTSCHAFTEN	70044
35860	36	8	1	25	GAST- U. SPEISEWIRTSCHAFTEN 7004	

SONSTIGE BEWIRTUNGSSTAETTEN

15125	18	28	-	1	CAFES	70050
.	BARs, TANZ- U. VERGNUEGUNGS- LOKALE	70052
3360	6	-	1	2	KANTINEN	70054
.	EISDIelen	70056
2244	14	-	2	3	TRINK- UND IMBISSHALLEN	70058
21815	42	30	3	7	SONSTIGE BEWIRTUNGSSTAETTEN 7005	
65004	83	40	4	37	GASTGEWERBE INSGESAMT	700

Tabelle 5
GästehäuserUnternehmen mit vollem Geschäftsjahr, Beschäftigte, Umsatz, Wareneingang,
nach Wirtschaftsuntergruppen, Wirtschaftsklassen und zusammengefaßten

Wirtschaftsuntergruppen Wirtschaftsklassen Unternehmen mit einem Umsatz von ... bis unter ... DM	Unter- nehmen mit vollem Geschäfts- jahr 1967	Beschäftigte am 31.8.1967			Umsatz 1967	Waren eingang 1967	Warenbe-
		ins- gesamt	und zwar				am Anfang
			Teil- beschäf- tigte	Arbeit- nehmer			
Anzahl							1 000
1	2	3	4	5	6	7	

HOTELS UND GASTHÖFE

70001 HOTELS

UNTER 20 000
20 000 - 50 000
50 000 - 100 000	19	68	14	43	1447	323	36	36
100 000 - 250 000	43	270	40	206	6614	1268	110	110
250 000 - 500 000	26	391	52	356	9625	1567	113	113
500 000 - 1 MILL.	13	350	43	332	9099	1885	156	156
1 MILL. UND MEHR
NEUGRÜNDUNGEN	-	-	-	-	-	-	-	-
ZUSAMMEN	123	3944	288	3770	90361	21081	2279	2279

70002 GASTHÖFE

UNTER 20 000	-	-	-	-	-	-	-	-
20 000 - 50 000
50 000 - 100 000	18	55	15	25	1334	578	45	45
100 000 - 250 000	21	132	40	99	3233	1385	108	108
250 000 - 500 000	6	54	7	41	2161	804	101	101
500 000 - 1 MILL.	4	108	9	99	2574	980	53	53
1 MILL. UND MEHR
NEUGRÜNDUNGEN	-	-	-	-	-	-	-	-
ZUSAMMEN	57	445	77	346	13697	5101	386	386

7000 HOTELS UND GASTHÖFE

UNTER 20 000
20 000 - 50 000
50 000 - 100 000	37	123	29	68	2781	901	81	81
100 000 - 250 000	64	402	80	305	9847	2653	218	218
250 000 - 500 000	32	445	59	397	11786	2371	214	214
500 000 - 1 MILL.	17	458	52	431	11673	2865	209	209
1 MILL. UND MEHR	20	2936	143	2908	67620	17289	1929	1929
NEUGRÜNDUNGEN	-	-	-	-	-	-	-	-
ZUSAMMEN	180	4389	365	4116	104058	26182	2665	2665

SONST. BEHERBERGUNGSTÄTTEN
- OHNE TAGES-, LEDIGEN-,
ALTERS- UND ÄHNL. HEIME -

70010 FREMDENHEIME UND PENSIONEN

UNTER 20 000	52	88	19	13	776	64	52	52
20 000 - 50 000
50 000 - 100 000
100 000 - 250 000	14	76	18	61	1883	255	16	16
250 000 - 500 000
500 000 - 1 MILL.
1 MILL. UND MEHR
NEUGRÜNDUNGEN	-	-	-	-	-	-	-	-
ZUSAMMEN	228	650	141	338	12470	1927	358	358

Warenbestand, Wareneinsatz, Rohertrag, Löhne und Gehälter
Umsatzgrößenklassen

stand 1967		Waren- einsatz 1967	Roh- ertrag 1967	Roh- ertrag 1967 im Verhält- nis zum Umsatz 1967	Löhne, Gehälter und gesetzliche Sozialaufwendungen 1967			Wirtschaftsuntergruppen Wirtschaftsklassen
am Ende	im Verhältnis zum							
	ins- gesamt				Umsatz 1967	Rohertrag 1967		
					Unternehmen mit einem Umsatz von ... bis unter ... DM			
DM			%	1 000 DM	%			
8	9	10	11	12	13	14		

HOTELS UND GASTHOEFEN

HOTELS

70001

							UNTER 20 000
.	20 000 - 50 000
30	329	1118	77,3	222	15,3	19,9	50 000 - 100 000
100	1278	5336	80,7	1374	20,8	25,7	100 000 - 250 000
107	1573	8052	83,7	2792	29,0	34,7	250 000 - 500 000
173	1868	7231	79,5	2770	30,4	38,3	500 000 - 1 MILL.
.	1 MILL. UND MEHR
.	NEUGRÜNDUNGEN
2331	21029	69332	76,7	30287	33,5	43,7	ZUSAMMEN

GASTHOEFEN

70002

							UNTER 20 000
.	20 000 - 50 000
41	582	752	56,4	90	6,7	12,0	50 000 - 100 000
111	1382	1851	57,3	506	15,7	27,3	100 000 - 250 000
112	793	1368	63,3	333	15,4	24,3	250 000 - 500 000
51	982	1592	61,8	748	29,2	47,0	500 000 - 1 MILL.
.	1 MILL. UND MEHR
.	NEUGRÜNDUNGEN
397	5090	8607	62,8	2934	21,4	34,1	ZUSAMMEN

HOTELS UND GASTHOEFEN

7000

							UNTER 20 000
.	20 000 - 50 000
71	911	1870	67,2	312	11,2	16,7	50 000 - 100 000
211	2660	7187	73,0	1880	19,1	26,2	100 000 - 250 000
219	2366	9420	79,9	3125	26,5	33,2	250 000 - 500 000
224	2850	8823	75,6	3518	20,1	39,9	500 000 - 1 MILL.
1995	17223	50397	74,5	24353	26,0	48,3	1 MILL. UND MEHR
.	NEUGRÜNDUNGEN
2728	26119	77939	74,9	33221	31,9	42,6	ZUSAMMEN

SONST. BEHERBERGUNGSTÄTTEN
- OHNE TAGES-, LEDIGEN-,
ALTERS- UND ÄHNL. HEIME -

FREMDENHÄUSER UND PENSIONEN 70010

							UNTER 20 000
52	64	712	91,8	28	3,6	3,9	20 000 - 50 000
.	50 000 - 100 000
16	255	1628	86,5	368	19,5	22,6	100 000 - 250 000
.	250 000 - 500 000
.	500 000 - 1 MILL.
.	1 MILL. UND MEHR
.	NEUGRÜNDUNGEN
595	1690	10780	86,4	1996	16,0	18,5	ZUSAMMEN

Noch: T a b e l l e 5
Gat U 6 CC

Unternehmen mit vollem Geschäftsjahr, Beschäftigte, Umsatz, Wareneingang,
nach Wirtschaftsuntergruppen, Wirtschaftsklassen und zusammengefaßten

Wirtschaftsuntergruppen Wirtschaftsklassen Unternehmen mit einem Umsatz von ... bis unter ... DM	Unter- nehmen mit vollem Geschäfts- jahr 1967	Beschäftigte am 31.8.1967				Umsatz 1967	Waren eingang 1967	Warenbe-
		ins- gesamt	und zwar		am Anfang			
			Teil- beschäf- tigte	Arbeit- nehmer				
Anzahl								1 000
1	2	3	4	5	6	7		

70014 ERHOLUNGS- UND FERIENHEIME

UNTER 20 000	-	-	-	-	-	-	-
20 000 - 50 000	-	-	-	-	-	-	-
50 000 - 100 000	-	-	-	-	-	-	-
100 000 - 250 000	-	-	-	-	-	-	-
250 000 - 500 000	-	-	-	-	-	-	-
500 000 - 1 MILL.	-	-	-	-	-	-	-
1 MILL. UND MEHR	-	-	-	-	-	-	-
NEUGRUENDUNGEN	-	-	-	-	-	-	-
ZUSAMMEN	-	-	-	-	-	-	-

70017 CAMPINGPLÄTZE

UNTER 20 000	-	-	-	-	-	-	-
20 000 - 50 000	-	-	-	-	-	-	-
50 000 - 100 000	-	-	-	-	-	-	-
100 000 - 250 000	-	-	-	-	-	-	-
250 000 - 500 000	-	-	-	-	-	-	-
500 000 - 1 MILL.	-	-	-	-	-	-	-
1 MILL. UND MEHR	-	-	-	-	-	-	-
NEUGRUENDUNGEN	-	-	-	-	-	-	-
ZUSAMMEN	-	-	-	-	-	-	-

7001 SONST. BEHERBERGUNGSGESTÄTTEN
-OHNE TAGES-, LEDIGEN-,
ALTERS- UND ÄHNL. HEIME-

UNTER 20 000	52	88	19	13	776	64	52
20 000 - 50 000	105	193	37	55	3156	380	103
50 000 - 100 000	55	174	41	88	3887	594	83
100 000 - 250 000	17	103	22	87	2358	478	35
250 000 - 500 000	-	-	-	-	-	-	-
500 000 - 1 MILL.	-	-	-	-	-	-	-
1 MILL. UND MEHR	-	-	-	-	-	-	-
NEUGRUENDUNGEN	-	-	-	-	-	-	-
ZUSAMMEN	234	684	148	367	13056	2202	378

GAST- U. SPEISEWIRTSCHAFTEN

70040 GAST- U. SPEISEWIRTSCHAFTEN
-OH. BAHNHOFSWIRTSCHAFTEN-

UNTER 20 000	34	61	13	9	506	264	138
20 000 - 50 000	-	-	-	-	-	-	-
50 000 - 100 000	-	-	-	-	-	-	-
100 000 - 250 000	646	2780	575	1805	93039	44319	2377
250 000 - 500 000	106	1091	143	938	37299	15955	772
500 000 - 1 MILL.	-	-	-	-	-	-	-
1 MILL. UND MEHR	31	2597	180	2546	78306	30525	2464
NEUGRUENDUNGEN	-	-	-	-	-	-	-
ZUSAMMEN	2060	10362	1525	7232	316090	140569	9252

Warenbestand, Wareneinsatz, Rohertrag, Löhne und Gehälter
Umsatzgrößenklassen

Stand 1967	Waren- einsatz 1967	Roh- ertrag 1967	Roh- ertrag 1967 im Verhält- nis zum Umsatz 1967	Löhne, Gehälter und gesetzliche Sozialaufwendungen 1967 im Verhältnis zum	Wirtschaftsuntergruppen Wirtschaftsklassen	
am Ende				ins- gesamt	Umsatz 1967	Rohertrag 1967
DM			%	1 000 DM	%	
8	9	10	11	12	13	14

ERHOLUNG- UND FERIENHEIME 70014

-	-	-	-	-	-	-	UNTER 20 000
-	-	-	-	-	-	-	20 000 - 50 000
-	-	-	-	-	-	-	50 000 - 100 000
*	*	*	*	*	*	*	100 000 - 250 000
-	-	-	-	-	-	-	250 000 - 500 000
-	-	-	-	-	-	-	500 000 - 1 MILL.
-	-	-	-	-	-	-	1 MILL. UND MEHR
-	-	-	-	-	-	-	NEUGRUENDUNGEN
*	*	*	*	*	*	*	ZUSAMMEN

CAMPINGPLÄTZE 70017

-	-	-	-	-	-	-	UNTER 20 000
*	*	*	*	*	*	*	20 000 - 50 000
*	*	*	*	*	*	*	50 000 - 100 000
*	*	*	*	*	*	*	100 000 - 250 000
-	-	-	-	-	-	-	250 000 - 500 000
-	-	-	-	-	-	-	500 000 - 1 MILL.
-	-	-	-	-	-	-	1 MILL. UND MEHR
-	-	-	-	-	-	-	NEUGRUENDUNGEN
*	*	*	*	*	*	*	ZUSAMMEN

SONST. BEHERBERGUNGSGESTÄTTEN 7001

- OHNE TAGES-, LEDIGEN-,
ALTERS- UND ÄHNL. HEIME-

52	64	712	91,8	28	3,6	3,9	UNTER 20 000
126	357	2799	88,7	225	7,1	8,0	20 000 - 50 000
286	391	3496	89,9	496	12,8	14,2	50 000 - 100 000
35	478	1880	79,7	553	23,5	29,4	100 000 - 250 000
*	*	*	*	*	*	*	250 000 - 500 000
*	*	*	*	*	*	*	500 000 - 1 MILL.
*	*	*	*	*	*	*	1 MILL. UND MEHR
-	-	-	-	-	-	-	NEUGRUENDUNGEN
615	1965	11091	84,9	2197	16,8	19,8	ZUSAMMEN

GAST- U. SPEISEWIRTSCHAFTEN

GAST- U. SPEISEWIRTSCHAFTEN 70040

- OH. BAHNHOF WIRTSCHAFTEN-

136	266	240	47,4	18	3,6	7,5	UNTER 20 000
*	*	*	*	*	*	*	20 000 - 50 000
*	*	*	*	*	*	*	50 000 - 100 000
2238	44458	48581	52,2	12042	12,9	24,8	100 000 - 250 000
817	15910	21389	57,3	8062	21,6	37,7	250 000 - 500 000
*	*	*	*	*	*	*	500 000 - 1 MILL.
2324	30665	47641	60,8	25592	32,7	53,7	1 MILL. UND MEHR
-	-	-	-	-	-	-	NEUGRUENDUNGEN
8919	140902	175188	55,4	59086	18,7	33,7	ZUSAMMEN

Noch: T a b e l l e 5
Gst U 6 CC

Unternehmen mit vollem Geschäftsjahr, Beschäftigte, Umsatz, Wareneingang,
nach Wirtschaftsuntergruppen, Wirtschaftsklassen und zusammengefaßten

Wirtschaftsuntergruppen Wirtschaftsklassen Unternehmen mit einem Umsatz von ... bis unter ... DM	Unter- nehmen mit vollem Geschäfts- jahr 1967	Beschäftigte am 31.8.1967			Umsatz 1967	Waren eingang 1967	Warenbe-
		ins- gesamt	und zwar				am Anfang
			Teil- beschäf- tigte	Arbeit- nehmer			
Anzahl							1 000
1	2	3	4	5	6	7	

70044 BAHNHOFSWIRTSCHAFTEN

UNTER 20 000	-	-	-	-	-	-	-
20 000 - 50 000
50 000 - 100 000
100 000 - 250 000	6	32	4	21	1123	623	34
250 000 - 500 000	3	16	2	11	1154	834	27
500 000 - 1 MILL.
1 MILL. UND MEHR	5	322	20	316	12081	6486	439
NEUGRUENDUNGEN	-	-	-	-	-	-	-
ZUSAMMEN	19	405	34	375	16189	9060	551

7004 GAST- U. SPEISEWIRTSCHAFTEN

UNTER 20 000	34	61	13	9	506	264	138
20 000 - 50 000	380	679	93	114	13510	6610	635
50 000 - 100 000	819	2157	434	878	60511	29446	1839
100 000 - 250 000	652	2812	579	1826	94162	44942	2411
250 000 - 500 000	109	1107	145	949	38453	16789	799
500 000 - 1 MILL.	49	1032	95	969	34750	14567	1078
1 MILL. UND MEHR	36	2919	200	2862	90387	37011	2903
NEUGRUENDUNGEN	-	-	-	-	-	-	-
ZUSAMMEN	2079	10767	1559	7607	332279	149629	9803

SONSTIGE BEWIRTUNGSSTAETTEN

70050 CAFES

UNTER 20 000
20 000 - 50 000
50 000 - 100 000	14	39	14	19	971	497	29
100 000 - 250 000	16	111	19	85	2722	1201	78
250 000 - 500 000
500 000 - 1 MILL.
1 MILL. UND MEHR	7	440	14	429	9766	2979	307
NEUGRUENDUNGEN	-	-	-	-	-	-	-
ZUSAMMEN	59	839	96	750	19583	6923	503

70052 BARS, TANZ- U. VERGUEGUNGSLOKALE

UNTER 20 000
20 000 - 50 000
50 000 - 100 000	28	105	13	65	2110	646	44
100 000 - 250 000	44	305	52	247	6887	1889	169
250 000 - 500 000	34	456	53	409	11371	2780	264
500 000 - 1 MILL.	19	479	89	458	14375	2844	228
1 MILL. UND MEHR	14	687	29	667	25329	4842	457
NEUGRUENDUNGEN	-	-	-	-	-	-	-
ZUSAMMEN	146	2048	240	1854	60300	13088	1177

Warenbestand, Wareneinsatz, Rohertrag, Löhne und Gehälter
Umsatzgrößenklassen

Stand 1967 am Ende	Waren- einsatz 1967	Roh- ertrag 1967	Roh- ertrag 1967 im Verhältn- is zum Umsatz 1967	Löhne, Gehälter und gesetzliche Sozialaufwendungen 1967			Wirtschaftsuntergruppen Wirtschaftsklassen
				ins- gesamt	im Verhältnis zum		
					Umsatz 1967	Rohertrag 1967	Unternehmen mit einem Umsatz von ... bis unter ... DM
DM			%	1 000 DM	%		
8	9	10	11	12	13	14	
BAHNHOF WIRTSCHAFTEN 70044							
-	-	-	-	-	-	-	UNTER 20 000
.	20 000 - 50 000
.	50 000 - 100 000
29	628	495	44,1	150	13,4	30,3	100 000 - 250 000
26	835	319	27,6	74	6,4	23,2	250 000 - 500 000
.	500 000 - 1 MILL.
382	6543	5538	45,8	2588	21,4	46,7	1 MILL. UND MEHR
-	-	-	-	-	-	-	NEUGRUENDUNGEN
485	9126	7063	43,6	3126	19,3	44,3	ZUSAMMEN
GAST- U. SPEISEWIRTSCHAFTEN 7004							
136	266	240	47,4	18	3,6	7,5	UNTER 20 000
606	6639	6871	50,9	347	2,6	5,1	20 000 - 50 000
1800	29485	31026	51,3	3688	6,1	11,9	50 000 - 100 000
2267	45086	49076	52,1	12192	12,9	24,8	100 000 - 250 000
843	16745	21708	56,5	8136	21,2	37,5	250 000 - 500 000
1046	14599	20151	58,0	9651	27,8	47,9	500 000 - 1 MILL.
2706	37208	53179	58,8	28180	31,2	53,0	1 MILL. UND MEHR
-	-	-	-	-	-	-	NEUGRUENDUNGEN
9404	150028	182251	54,8	62212	18,7	34,1	ZUSAMMEN
SONSTIGE BEWIRTUNGSSTÄTTEN							
CAFES 70050							
.	UNTER 20 000
.	20 000 - 50 000
28	498	473	48,7	97	10,0	20,5	50 000 - 100 000
70	1209	1513	55,6	542	19,9	35,8	100 000 - 250 000
.	250 000 - 500 000
.	500 000 - 1 MILL.
285	3001	6765	69,3	3095	31,7	45,8	1 MILL. UND MEHR
-	-	-	-	-	-	-	NEUGRUENDUNGEN
474	6952	12631	64,5	5609	28,6	44,4	ZUSAMMEN
BARS, TANZ- U. VERGNUEGUNGS- 70052 LOKALE							
.	UNTER 20 000
.	20 000 - 50 000
45	645	1465	69,4	348	16,5	23,8	50 000 - 100 000
188	1870	5017	72,8	1653	24,0	32,9	100 000 - 250 000
286	2758	8613	75,7	3860	33,9	44,8	250 000 - 500 000
215	2857	11518	80,1	5131	35,7	44,5	500 000 - 1 MILL.
460	4839	20490	80,9	9353	36,9	45,6	1 MILL. UND MEHR
-	-	-	-	-	-	-	NEUGRUENDUNGEN
1211	13054	47246	78,4	20369	33,8	43,1	ZUSAMMEN

Noch: T a b e l l e 5
Gst U 6 CC

Unternehmen mit vollem Geschäftsjahr, Beschäftigte, Umsatz, Wareneingang,
nach Wirtschaftsuntergruppen, Wirtschaftsklassen und zusammengefaßten

Wirtschaftsuntergruppen Wirtschaftsklassen Unternehmen mit einem Umsatz von ... bis unter ... DM	Unter- nehmen mit vollem Geschäfts- jahr 1967	Beschäftigte am 31.8.1967			Umsatz 1967	Waren eingang 1967	Warenbe-	
		ins- gesamt	und zwar				am	
			Teil- beschäf- tigte	Arbeit- nehmer			anfang	
		Anzahl					1 000	
		1	2	3	4	5	6	7

70054 KANTINEN

UNTER 20 000	11	16	3	1	165	112	12
20 000 - 50 000	27	54	20	10	901	589	55
50 000 - 100 000	27	82	33	46	1951	1280	87
100 000 - 250 000	41	191	27	138	6266	4090	247
250 000 - 500 000	22	208	30	178	7902	4658	249
500 000 - 1 MILL.	12	225	8	211	8393	5294	196
1 MILL. UND MEHR	8	545	90	536	20772	11166	632
NEUGRUENDUNGEN	-	-	-	-	-	-	-
ZUSAMMEN	148	1321	211	1120	46350	27189	1478

70056 EISDIELN

UNTER 20 000
20 000 - 50 000	18	35	9	9	638	320	44
50 000 - 100 000	25	73	12	25	1751	685	32
100 000 - 250 000	26	119	30	84	3592	1754	68
250 000 - 500 000
500 000 - 1 MILL.
1 MILL. UND MEHR	-	-	-	-	-	-	-
NEUGRUENDUNGEN	-	-	-	-	-	-	-
ZUSAMMEN	74	259	64	143	6876	3279	158

70058 TRINK- UND IMBISSHALLEN

UNTER 20 000	9	15	3	1	142	77	9
20 000 - 50 000	50	80	8	5	1687	977	59
50 000 - 100 000	64	141	36	50	4707	2754	79
100 000 - 250 000	60	231	70	141	9208	5343	162
250 000 - 500 000	18	133	15	107	6113	3520	85
500 000 - 1 MILL.	4	51	8	43	2779	1454	7
1 MILL. UND MEHR	-	-	-	-	-	-	-
NEUGRUENDUNGEN	-	-	-	-	-	-	-
ZUSAMMEN	205	651	140	347	24636	14125	401

7005 SONSTIGE BEWIRTUNGSSTAETTEN

UNTER 20 000	25	46	14	10	372	219	26
20 000 - 50 000	107	195	42	33	3653	2086	192
50 000 - 100 000	158	440	108	205	11490	5862	271
100 000 - 250 000	187	957	198	695	28675	14277	724
250 000 - 500 000	87	954	133	834	29627	12477	653
500 000 - 1 MILL.	39	854	123	805	28061	10696	455
1 MILL. UND MEHR	29	1672	133	1632	55867	18987	1396
NEUGRUENDUNGEN	-	-	-	-	-	-	-
ZUSAMMEN	632	5118	751	4214	157745	64604	3717

700 GASTGEWERBE

UNTER 20 000	113	200	46	34	1685	558	216
20 000 - 50 000	600	1087	174	207	20639	9168	944
50 000 - 100 000	1069	2894	612	1239	78669	36803	2274
100 000 - 250 000	920	4274	879	2913	135042	62350	3388
250 000 - 500 000	230	2521	338	2193	80387	31689	1670
500 000 - 1 MILL.	107	2398	272	2259	75692	28324	1749
1 MILL. UND MEHR	86	7584	502	7459	215024	73725	6322
NEUGRUENDUNGEN	-	-	-	-	-	-	-
INSGESAMT	3125	20958	2823	16304	607138	242617	16563

Warenbestand, Wareneinsatz, Rohertrag, Löhne und Gehälter
Umsatzgrößenklassen

stand 1967 am Ende	Waren- einsatz 1967	Roh- ertrag 1967	Roh- ertrag 1967 im Verhält- nis zum Umsatz 1967	Löhne, Gehälter und gesetzliche Sozialaufwendungen 1967 im Verhältnis zum			Wirtschaftsuntergruppen Wirtschaftsklassen
				ins- gesamt	Umsatz 1967	Rohertrag 1967	
DM			%	1 000 DM	%		Unternehmen mit einem Umsatz von ... bis unter ... DM
8	9	10	11	12	13	14	
KANTINEN 70054							
12	112	53	32,1	-	-	-	UNTER 20 000
46	598	303	33,6	31	3,4	10,2	20 000 - 50 000
63	1304	647	33,2	130	6,7	20,1	50 000 - 100 000
293	4044	2222	35,5	734	11,7	33,0	100 000 - 250 000
238	4669	3233	40,9	1376	17,4	42,6	250 000 - 500 000
193	5297	3096	36,9	1759	21,0	56,8	500 000 - 1 MILL.
555	11243	9529	45,9	5333	25,7	56,0	1 MILL. UND MEHR
-	-	-	-	-	-	-	NEUGRÜNDUNGEN
1400	27267	19083	41,2	9363	20,2	49,1	ZUSAMMEN
EISOTELN 70056							
*	*	*	*	*	*	*	UNTER 20 000
35	329	309	48,4	20	3,1	6,5	20 000 - 50 000
32	685	1066	60,9	103	5,9	9,7	50 000 - 100 000
69	1753	1839	51,2	439	12,2	23,9	100 000 - 250 000
*	*	*	*	*	*	*	250 000 - 500 000
*	*	*	*	*	*	*	500 000 - 1 MILL.
-	-	-	-	-	-	-	1 MILL. UND MEHR
-	-	-	-	-	-	-	NEUGRÜNDUNGEN
152	3285	3591	52,2	660	9,6	18,4	ZUSAMMEN
TRINK- UND IMBISSHALLEN 70058							
9	77	65	45,8	1	0,7	1,5	UNTER 20 000
73	963	724	42,9	15	0,9	2,1	20 000 - 50 000
89	2744	1963	41,7	231	4,9	11,8	50 000 - 100 000
176	5329	3879	42,1	821	8,9	21,2	100 000 - 250 000
76	3529	2584	42,3	803	13,1	31,1	250 000 - 500 000
6	1455	1324	47,6	319	11,5	24,1	500 000 - 1 MILL.
-	-	-	-	-	-	-	1 MILL. UND MEHR
-	-	-	-	-	-	-	NEUGRÜNDUNGEN
429	14097	10539	42,8	2190	8,9	20,8	ZUSAMMEN
SONSTIGE BEWIRTUNGSSTÄTTEN 7005							
25	220	152	40,9	2	0,5	1,3	UNTER 20 000
182	2096	1557	42,6	98	2,7	6,3	20 000 - 50 000
257	5876	5614	48,9	909	7,9	16,2	50 000 - 100 000
796	14205	14470	50,5	4189	14,6	28,9	100 000 - 250 000
667	12463	17164	57,9	7327	24,7	42,7	250 000 - 500 000
439	10712	17349	61,8	7885	28,1	45,4	500 000 - 1 MILL.
1300	19083	36784	65,8	17781	31,8	48,3	1 MILL. UND MEHR
-	-	-	-	-	-	-	NEUGRÜNDUNGEN
3666	64655	93090	59,0	38191	24,2	41,0	ZUSAMMEN
GASTGEWERBE 700							
213	561	1124	66,7	57	3,4	5,1	UNTER 20 000
922	9190	11449	55,5	694	3,4	6,1	20 000 - 50 000
2414	36663	42006	53,4	5405	6,9	12,9	50 000 - 100 000
3309	62429	72613	53,8	18814	13,9	25,9	100 000 - 250 000
1732	31627	48760	60,7	18717	23,3	38,4	250 000 - 500 000
1717	28356	47336	62,5	21557	28,5	45,5	500 000 - 1 MILL.
6106	73941	141083	65,6	70577	32,8	50,0	1 MILL. UND MEHR
-	-	-	-	-	-	-	NEUGRÜNDUNGEN
16413	242767	364371	60,0	135821	22,4	37,3	INSGESAMT

Tabelle 6
Gst U 3

Beschäftigte in den Unternehmen am 31.8.1968, gegliedert nach der Stellung im Betrieb,
nach Voll- und Teilbeschäftigten und nach dem Geschlecht
nach Wirtschaftsuntergruppen und Wirtschaftsklassen

Wirtschaftsuntergruppen und Wirtschaftsklassen		Unter- nehmen	Beschäftigte		davon							
					tätige Inhaber und tätige Mitinhaber		unbezahlte mitbelfen- de Familienangehörige		Arbeitnehmer ohne Lehr- linge, Anlernlinge und Volontäre		Lehrlinge, Anlernlin- ge und Volontäre	
			insgesamt	darunter Teil- beschäftig- te	insgesamt	darunter Teil- beschäftig- te	insgesamt	darunter Teil- beschäftig- te	insgesamt	darunter Teil- beschäftig- te		
												Anzahl
			1	2	3	4	5	6	7	8	9	10
HOTELS UND GASTHÖFE												
70001 HOTELS		I	150	4310	305	174	11	43	8	3690	286	493
		W		2207	228	63	5	35	8	1927	215	182
70002 GASTHÖFE		I	66	470	89	80	3	35	4	332	82	23
		W		265	72	37	1	24	3	290	68	4
7000 HOTELS UND GASTHÖFE		I	216	4780	394	254	14	78	12	3932	368	516
		W		2472	300	100	6	59	11	2127	283	186
SONST. BEHERBERGUNGSTÄTTEN -OHNE TAGES-, LEDIGEN-, ALTERS- UND AEHNL. HEIME-												
70010 FREMDENHEIME UND PENSIONEN		I	277	774	171	302	8	85	16	397	147	-
		W		562	140	199	5	54	9	309	126	-
70014 ERHOLUNGS- UND FERIENHEIME		I
		W	
70017 CAMPINGPLÄTZE		I
		W	
7001 SONST. BEHERBERGUNGSTÄTTEN -OHNE TAGES-, LEDIGEN-, ALTERS- UND AEHNL. HEIME-		I	284	809	178	307	9	87	18	415	151	-
		W		577	144	200	5	55	10	322	129	-
GAST- U. SPEISEWIRTSCHAFTEN												
70040 GAST- U. SPEISEWIRTSCHAFTEN -OH. BAHNHOFWIRTSCHAFTEN-		I	2776	12272	1958	3001	70	1230	260	7770	1628	271
		W		6439	1421	1272	47	880	173	4259	1201	29
70044 BAHNHOFWIRTSCHAFTEN		I	27	818	55	32	2	11	-	741	53	34
		W		430	36	11	1	9	-	399	35	11
7004 GAST- U. SPEISEWIRTSCHAFTEN		I	2803	13090	2013	3033	72	1241	260	8511	1681	305
		W		6869	1457	1283	48	889	173	4657	1236	40
SONSTIGE BEWIRTUNGSTÄTTEN												
70050 CAFES		I	71	929	104	81	1	29	10	794	93	35
		W		572	77	31	1	23	7	597	69	11
70052 BARS, TANZ- U. VERGNUEGUNG- LOKALE		I	228	2513	314	252	11	57	14	2292	289	2
		W		1316	189	77	4	35	9	1294	176	-
70054 KANTINEN		I	200	1597	272	211	10	90	35	1279	227	26
		W		1117	227	91	4	63	20	961	203	2
70056 EISDILEN		I	116	395	90	136	6	52	13	297	71	-
		W		235	76	40	4	42	12	153	60	-
70058 TRINK- UND IMBISSHALLEN		I	309	848	179	334	15	118	37	396	127	-
		W		521	140	144	8	82	24	295	108	-
7005 SONSTIGE BEWIRTUNGSTÄTTEN		I	924	6282	959	1014	43	346	109	4859	807	63
		W		3761	709	383	21	245	72	3120	616	13
700 GASTGEWERBE		INSGESAMT	4227	24961	3544	4608	138	1752	399	17717	3007	884
		W		13679	2610	1966	80	1248	266	10226	2264	239

Tabelle 7
Gat A 2 00

Arbeitsstätten mit überwiegender Tätigkeit im Gastgewerbe von Unternehmen des Gastgewerbes und des Handels, Beschäftigte, Umsatz, Fremdenzimmer und Fremdenbetten nach Wirtschaftsuntergruppen und Wirtschaftsklassen der Arbeitsstätten sowie nach Umsatzgrößenklassen

Wirtschaftsuntergruppen und Wirtschaftsklassen der Arbeitsstätten Arbeitsstätten mit einem Umsatz von ... bis unter ... DM	Arbeits- stätten	Beschäftigte				Umsatz 1967	Umsatz 1967		Fremden- zimmer	Fremden- betten (ohne Reserve- betten)
		ins- gesamt	darunter		ins- gesamt		darunter			
			Teil- beschäf- tigte	Teil- beschäf- tigte			je ungerech- neten Vollbe- schäftig- ten 1)	Arbeits- stätte		
am 31.8.1966			am 31.8.1967			1000 DM		am 31.8.1968		
Anzahl			Anzahl					Anzahl		
1	2	3	4	5	6	7	8	9	10	

HOTELS UND GASTHÖFE

70001 HOTELS

12 000 - 20 000	*	*	*	*	*	*	*	*	*	*
20 000 - 50 000	4	11	2	11	2	185	19,3	46,3	42	68
50 000 - 100 000	24	96	17	81	15	1753*	21,2	74,7	369	582
100 000 - 250 000	49	324	44	326	44	7762	26,5	158,8	976	1672
250 000 - 500 000	29	487	63	435	60	10951	25,2	377,6	1167	1959
500 000 - 1 MILL.	13	355	40	349	41	5068	29,8	657,5	728	1244
1 MILL. - 2 MILL.	12	704	32	687	36	16527	26,9	1377,3	835	1215
2 MILL. UND MEHR	12	*	*	*	*	*	*	*	*	*
NEUERÖFFNUNGEN IM GESCHAEFTSJAHR 1968	*	*	*	*	*	*	*	*	*	*
ZUSAMMEN	161	4365	285	4107	261	98258	25,7	610,3	6148	9770

70002 GASTHÖFE

12 000 -	20 000	*	*	*	*	*	*	*	*	*	
20 000 -	50 000	6	13	1	12	-	227	18,5	37,8	36	60
50 000 -	100 000	20	64	20	64	17	1516	30,0	75,8	113	208
100 000 -	250 000	22	134	36	133	38	3357	30,5	152,6	172	292
250 000 -	500 000	6	50	10	54	7	2161	49,9	360,2	81	141
500 000 -	1 MILL.	5	127	15	133	14	3473	33,1	694,6	93	175
1 MILL. -	2 MILL.	-	-	-	-	-	-	-	-	-	-
2 MILL. UND MEHR		-	-	-	-	-	-	-	-	-	-
NEUERÖFFNUNGEN IM		*	*	*	*	*	*	*	*	*	*
GESCHÄFTSJAHR 1968		*	*	*	*	*	*	*	*	*	*
ZUSAMMEN		66	455	85	449	76	13709	35,7	207,7	588	1047

7000 HOTELS UND GASTHÖFE

12 000 - 20 000	6	17	1	16	1	57	3,5	9,5	83	161
20 000 - 50 000	10	24	3	23	2	412	18,7	41,2	78	128
50 000 - 100 000	44	160	37	145	32	3369	24,5	75,2	482	790
100 000 - 250 000	71	458	80	459	62	11199	27,6	156,9	1148	1964
250 000 - 500 000	25	537	73	489	67	12112	27,4	376,6	1248	2100
500 000 - 1 MILL.	18	482	55	482	55	12541	30,6	696,7	821	1419
1 MILL. - 2 MILL.	12	714	32	687	36	16527	26,9	1377,3	835	1215
2 MILL. UND MEHR	5	2299	76	2255	62	54670	27,5	6096,7	1561	2255
NEUERÖFFNUNGEN IM GESCHAEFTSJAHR 1968	22	139	13	-	-	-	0,0	0,0	480	785
ZUSAMMEN	227	4820	370	4556	337	111967	26,6	493,2	6736	10817

SONST. BEWERTUNGSSÄTTEN
(U.F. TAGES- u. LEIDIG- u. ALTERS-
u. A.E. HEIME)

70010 FREMDENHEIME UND PENSIONEN

12 000 - 20 000	74	121	24	105	22	588	9,4	13,4	496	859
20 000 - 50 000	*	*	*	*	*	*	*	*	*	*
50 000 - 100 000	*	*	*	*	*	*	*	*	*	*
100 000 - 250 000	14	73	18	75	17	1867	30,6	133,4	357	588
250 000 - 500 000	*	*	*	*	*	*	*	*	*	*
500 000 - 1 MILL.	*	*	*	*	*	*	*	*	*	*
1 MILL. - 2 MILL.	*	*	*	*	*	*	*	*	*	*
2 MILL. UND MEHR	*	*	*	*	*	*	*	*	*	*
NEUERÖFFNUNGEN IM GESCHAEFTSJAHR 1968	18	40	12	-	-	-	0,0	0,0	157	272
ZUSAMMEN	280	730	144	651	127	12203	19,2	43,6	3171	5402

70014 ERHOLUNGS- UND FERIENHEIME

12 000 - 20 000	-	-	-	-	-	-	-	-	-	-
20 000 - 50 000	-	-	-	-	-	-	-	-	-	-
50 000 - 100 000	-	-	-	-	-	-	-	-	-	-
100 000 - 250 000	*	*	*	*	*	*	*	*	*	*
250 000 - 500 000	-	-	-	-	-	-	-	-	-	-
500 000 - 1 MILL.	-	-	-	-	-	-	-	-	-	-
1 MILL. - 2 MILL.	-	-	-	-	-	-	-	-	-	-
2 MILL. UND MEHR	-	-	-	-	-	-	-	-	-	-
NEUERÖFFNUNGEN IM GESCHAEFTSJAHR 1968	-	-	-	-	-	-	-	-	-	-
ZUSAMMEN	*	*	*	*	*	*	*	*	*	*

¹⁾ Teilbeschäftigte bzw. 3 Lehrlinge = 1 Vollbeschäftigten

Noch: Tabelle 7
Gst A 2 CC

Arbeitsstätten mit überwiegender Tätigkeit im Gastgewerbe von Unternehmen des Gastgewerbes und des Handels, Beschäftigte, Umsatz, Fremdenzimmer und Fremdenbetten nach Wirtschaftsuntergruppen und Wirtschaftsklassen der Arbeitsstätten sowie nach Umsatzgrößenklassen

Wirtschaftsuntergruppen und Wirtschaftsklassen der Arbeitsstätten Arbeitsstätten mit einem Umsatz von ... bis unter ... DM	Arbeits- stätten	Beschäftigte				Umsatz 1967	Umsatz 1967		Fremden- zimmer	Fremden- betten (ohne Reserve- betten)
		ins- gesamt	darunter		ins- gesamt		je umgerech- neten Vollbe- schäftig- ten 1)	je Arbeits- stätte		
			Teil- beschäf- tigte	Teil- beschäf- tigte						
am 31.8.1968		am 31.8.1967		1000 DM		am 31.8.1968				
Anzahl		Anzahl				Anzahl				
1	2	3	4	5	6	7	8	9	10	

70017 CAMPINGPLÄTZE

12 000 - 20 000	-	-	-	-	-	-	-	-	-	-	-
20 000 - 50 000	*	*	*	*	*	*	*	*	*	*	*
50 000 - 100 000	*	*	*	*	*	*	*	*	*	*	*
100 000 - 250 000	*	*	*	*	*	*	*	*	*	*	*
250 000 - 500 000	-	-	-	-	-	-	-	-	-	-	-
500 000 - 1 MILL.	-	-	-	-	-	-	-	-	-	-	-
1 MILL. - 2 MILL.	-	-	-	-	-	-	-	-	-	-	-
2 MILL. UND MEHR	-	-	-	-	-	-	-	-	-	-	-
NEUERÖFFNUNGEN IM GESCHÄFTSJAHR 1968	-	-	-	-	-	-	-	-	-	-	-
ZUSAMMEN	*	*	*	*	*	*	*	*	*	*	*

7001 SONSTIGE BEHERBERGUNGSTÄTTEN (OH. TAGES-, LEDIGEN-, ALTERS- U. AF. HEIME)

12 000 - 20 000	74	121	24	105	22	988	9,4	13,4	496	859
20 000 - 50 000	115	229	49	215	47	3415	17,4	29,7	1008	1710
50 000 - 100 000	58	184	41	183	43	4037	25,8	69,6	784	1377
100 000 - 250 000	17	99	21	102	21	2342	27,6	137,8	406	858
250 000 - 500 000	*	*	*	*	*	*	*	*	*	*
500 000 - 1 MILL.	*	*	*	*	*	*	*	*	*	*
1 MILL. - 2 MILL.	-	-	-	-	-	-	-	-	-	-
2 MILL. UND MEHR	-	-	-	-	-	-	-	-	-	-
NEUERÖFFNUNGEN IM GESCHÄFTSJAHR 1968	18	40	12	-	-	-	6,0	0,0	157	272
ZUSAMMEN	287	765	151	689	137	12814	19,3	44,6	3220	5672

GAST- U. SPEISEWIRTSCHAFTEN

70040 GAST- U. SPEISEWIRTSCHAFTEN (OH. BAHNHOFWIRTSCHAFTEN)

12 000 - 20 000	131	343	40	141	22	1456	4,7	11,1	-	-
20 000 - 50 000	*	*	*	*	*	*	*	*	*	*
50 000 - 100 000	521	2350	490	2436	453	67342	33,3	73,1	44	60
100 000 - 250 000	656	2929	604	3016	606	100405	39,9	144,3	52	72
250 000 - 500 000	127	1177	120	1247	136	44235	41,1	348,3	12	18
500 000 - 1 MILL.	*	*	*	*	*	*	*	*	*	*
1 MILL. - 2 MILL.	21	1024	102	1037	54	30256	33,0	1442,8	-	-
2 MILL. UND MEHR	10	1029	103	997	59	25164	33,3	2516,4	-	-
NEUERÖFFNUNGEN IM GESCHÄFTSJAHR 1968	363	1111	191	-	-	-	6,0	0,0	18	31
ZUSAMMEN	2654	12102	1968	10977	1675	332261	31,3	116,4	136	196

70044 BAHNHOFWIRTSCHAFTEN

12 000 - 20 000	3	8	-	2	-	37	4,6	12,1	-	-
20 000 - 50 000	*	*	*	*	*	*	*	*	*	*
50 000 - 100 000	3	6	-	6	-	229	38,6	76,3	-	-
100 000 - 250 000	7	38	4	37	4	1265	36,4	183,6	-	-
250 000 - 500 000	2	15	2	10	2	1154	84,9	384,7	-	-
500 000 - 1 MILL.	*	*	*	*	*	*	*	*	*	*
1 MILL. - 2 MILL.	3	430	21	63	9	3939	9,6	1313,0	-	-
2 MILL. UND MEHR	3	237	10	255	11	5257	41,6	3059,0	-	-
NEUERÖFFNUNGEN IM GESCHÄFTSJAHR 1968	3	43	10	-	-	-	0,0	0,0	-	-
ZUSAMMEN	28	815	55	410	34	17601	23,3	628,6	-	-

7004 GAST- U. SPEISEWIRTSCHAFTEN

12 000 - 20 000	134	351	40	143	22	1453	4,7	11,1	-	-
20 000 - 50 000	507	959	148	895	138	17724	20,6	35,0	9	13
50 000 - 100 000	524	2350	490	2442	453	67571	33,4	73,1	44	60
100 000 - 250 000	703	2967	608	3053	610	101650	39,8	144,7	52	72
250 000 - 500 000	130	1192	130	1263	138	45389	41,6	349,1	12	18
500 000 - 1 MILL.	61	1210	104	1239	55	43339	39,7	710,5	1	2
1 MILL. - 2 MILL.	24	1406	123	1100	103	34155	25,7	1424,8	-	-
2 MILL. UND MEHR	13	1266	173	1252	110	38461	35,0	2958,5	-	-
NEUERÖFFNUNGEN IM GESCHÄFTSJAHR 1968	286	1154	201	-	-	-	0,0	0,0	18	31
ZUSAMMEN	2862	12915	2023	11387	1709	345862	30,7	121,4	136	196

SONSTIGE BEWIRTUNGSTÄTTEN

70050 CAFES

12 000 - 20 000	3	9	5	9	5	25	4,5	8,3	-	-
20 000 - 50 000	8	16	5	16	5	212	16,8	35,3	-	-
50 000 - 100 000	17	54	17	58	18	1148	26,9	67,5	-	-
100 000 - 250 000	23	182	31	170	26	4048	25,6	176,0	-	-
250 000 - 500 000	15	196	34	199	32	5230	31,3	348,7	-	-
500 000 - 1 MILL.	3	76	5	84	10	1851	26,2	617,0	-	-
1 MILL. - 2 MILL.	7	391	6	418	13	9053	24,3	1259,0	-	-
2 MILL. UND MEHR	-	-	-	-	-	-	-	-	-	-
NEUERÖFFNUNGEN IM GESCHÄFTSJAHR 1968	11	52	15	-	-	-	0,0	0,0	-	-
ZUSAMMEN	85	976	110	954	109	21667	24,8	254,2	-	-

1) 3 Teilbeschäftigte bzw. 3 Lehrlinge = 1 Vollbeschäftigten

Noch: Tabelle 7
Gst A 2 CC

Arbeitsstätten mit überwiegender Tätigkeit im Gastgewerbe von Unternehmen des Gastgewerbes und des Handels, Beschäftigte, Umsatz, Fremdenzimmer und Fremdenbetten nach Wirtschaftsuntergruppen und Wirtschaftsklassen der Arbeitsstätten sowie nach Umsatzgrößenklassen

Wirtschaftsuntergruppen und Wirtschaftsklassen der Arbeitsstätten Arbeitsstätten mit einem Umsatz von ... bis unter ... DM	Arbeits- stätten	Beschäftigte				Umsatz 1967	Umsatz 1967		Fremden- zimmer	Fremden- betten (ohne Reserve- betten)	
		ins- gesamt	darunter		ins- gesamt		je umgerech- neten Vollbe- schäftig- ten ¹⁾	Arbeits- stätte			
			Teil- beschäf- tigte	darunter							
											Teil- beschäf- tigte
am 31.8.1968		am 31.8.1967		1000 DM		am 31.8.1968					
		Anzahl				Anzahl					
1	2	3	4	5	6	7	8	9	10		

70052 BAKS, TANZ- U. VERGNÜGENGS-
LOKALE

12 000 - 20 000	*	*	*	*	*	*	*	*	*	-	-
20 000 - 50 000	23	99	15	39	3	802	9,0	34,9	-	-	-
50 000 - 100 000	44	195	27	174	20	3284	18,6	74,6	-	-	-
100 000 - 250 000	60	433	61	435	57	6342	23,8	155,7	-	-	-
250 000 - 500 000	40	444	48	481	51	13662	33,2	341,6	-	-	-
500 000 - 1 MILL.	20	428	32	477	97	14455	39,0	774,8	-	-	-
1 MILL. - 2 MILL.	*	*	*	*	*	*	*	*	-	-	-
2 MILL. UND MEHR	*	*	*	*	*	*	*	*	-	-	-
NEUERÖFFNUNGEN IM GESCHAEFTSJAHRE 1968	50	246	49	-	-	-	0,0	0,0	-	-	-
ZUSAMMEN	256	2444	296	2263	227	63774	28,4	249,1	-	-	-

70054 KANTINEN

12 000 - 20 000	23	36	11	32	9	327	11,4	14,2	-	-	-
20 000 - 50 000	39	97	35	62	21	1210	17,9	33,7	-	-	-
50 000 - 100 000	44	154	47	144	40	2143	25,6	71,4	-	-	-
100 000 - 250 000	54	314	30	311	64	6447	32,2	156,4	-	-	-
250 000 - 500 000	24	217	21	232	27	6555	42,3	358,1	-	-	-
500 000 - 1 MILL.	*	*	*	*	*	*	*	*	-	-	-
1 MILL. - 2 MILL.	*	*	*	*	*	*	*	*	-	-	-
2 MILL. UND MEHR	*	*	*	*	*	*	*	*	-	-	-
NEUERÖFFNUNGEN IM GESCHAEFTSJAHRE 1968	20	70	7	-	-	-	0,0	0,0	-	-	-
ZUSAMMEN	224	1449	245	1362	240	42472	33,5	189,6	-	-	-

70056 EISDIELN

12 000 - 20 000	*	*	*	*	*	*	*	*	-	-	-
20 000 - 50 000	28	60	13	58	12	951	15,3	35,4	-	-	-
50 000 - 100 000	39	129	20	127	17	2612	24,3	72,1	-	-	-
100 000 - 250 000	31	150	44	149	43	4417	30,6	142,5	-	-	-
250 000 - 500 000	-	-	-	-	-	-	-	-	-	-	-
500 000 - 1 MILL.	*	*	*	*	*	*	*	*	-	-	-
1 MILL. - 2 MILL.	-	-	-	-	-	-	-	-	-	-	-
2 MILL. UND MEHR	-	-	-	-	-	-	-	-	-	-	-
NEUERÖFFNUNGEN IM GESCHAEFTSJAHRE 1968	12	29	3	-	-	-	0,0	0,0	-	-	-
ZUSAMMEN	117	355	90	361	61	8874	26,5	75,8	-	-	-

70058 TRINK-UND IMBISSHALLEN

12 000 - 20 000	42	63	19	53	18	555	11,0	13,2	-	-	-
20 000 - 50 000	72	129	20	121	15	2371	20,5	33,0	-	-	-
50 000 - 100 000	75	185	45	182	40	5654	36,5	71,6	-	-	-
100 000 - 250 000	72	243	67	258	68	10916	55,0	151,6	-	-	-
250 000 - 500 000	18	130	14	140	13	6175	51,2	343,1	-	-	-
500 000 - 1 MILL.	4	43	7	51	8	2779	64,2	694,8	-	-	-
1 MILL. - 2 MILL.	-	-	-	-	-	-	-	-	-	-	-
2 MILL. UND MEHR	-	-	-	-	-	-	-	-	-	-	-
NEUERÖFFNUNGEN IM GESCHAEFTSJAHRE 1968	48	90	12	-	-	-	0,0	0,0	-	-	-
ZUSAMMEN	335	888	184	855	163	26452	37,2	84,9	-	-	-

7005 SONSTIGE BEWIRTUNGSSAETTEN

12 000 - 20 000	60	139	42	111	37	1048	9,4	13,1	-	-	-
20 000 - 50 000	168	401	88	310	60	2054	16,6	33,9	-	-	-
50 000 - 100 000	223	717	136	603	141	16041	26,2	71,9	-	-	-
100 000 - 250 000	240	1322	261	1343	258	37170	32,9	154,9	-	-	-
250 000 - 500 000	57	937	117	1052	123	33662	37,3	347,0	-	-	-
500 000 - 1 MILL.	43	851	127	924	143	10566	40,0	710,8	-	-	-
1 MILL. - 2 MILL.	21	942	35	953	39	30331	33,5	1444,3	-	-	-
2 MILL. UND MEHR	4	300	20	301	20	10067	37,9	2666,8	-	-	-
NEUERÖFFNUNGEN IM GESCHAEFTSJAHRE 1968	141	493	80	-	-	-	0,0	0,0	-	-	-
ZUSAMMEN	1017	6152	933	5085	635	165174	30,1	162,4	-	-	-

700 GASTGEWERBE

12 000 - 20 000	254	628	113	375	82	3566	6,5	12,2	579	1020	
20 000 - 50 000	800	1613	288	1449	253	27245	15,2	34,1	1095	1851	
50 000 - 100 000	1245	3417	724	3455	719	90958	31,0	72,8	1310	2227	
100 000 - 250 000	1031	4846	970	4957	971	152341	36,5	147,8	1606	2894	
250 000 - 500 000	225	2749	322	2835	333	93003	37,2	1350	2255		
500 000 - 1 MILL.	124	2602	201	2698	255	87030	37,7	760,8	1101	1880	
1 MILL. - 2 MILL.	57	3106	190	2740	170	81053	28,5	1422,0	835	1215	
2 MILL. UND MEHR	26	3865	277	3800	200	103958	30,8	3559,9	1561	2255	
NEUERÖFFNUNGEN IM GESCHAEFTSJAHRE 1968	567	1826	312	-	-	-	0,0	0,0	655	1088	
INSGESAMT	4413	24652	3477	22317	2116	835822	29,4	145,0	10092	16685	

¹⁾ 3 Teilbeschäftigte bzw. 5 Lehrlinge = 1 Vollbeschäftigten

Arbeitsstätten mit überwiegender Tätigkeit im Beherbergungsgewerbe von Unternehmen des Gastgewerbes und des Handels
nach der Ausstattung der Fremdenzimmer
sowie nach Wirtschaftsklassen und Zahl der Fremdenzimmer

Wirtschaftsklasse der Arbeitsstätte Arbeitsstätten mit ... Fremdenzimmer	Arbeits- stätten	Fremdenzimmer							Fremden- betten (ohne Re- servetbet- ten)	Etagen- bäder und -duschen	
		insgesamt	davon	von den Fremdenzimmern waren ausgestattet mit				Heizung			Telefon
			Einbett- zimmer	fließendem Wasser	Bad oder Dusche		Toilette				
					ohne Toilette	und Toilette					
	am 31.8.68	Anzahl									
	1	2	3	4	5	6	7	8	9	10	

Beherbergungsgewerbe 1)

Bis 5	74	317	84	270	3	7	263	23	581	29
6 - 10	173	1 303	458	1 167	34	28	1 199	106	2 319	148
11 - 20	147	2 160	832	1 957	64	207	2 053	554	3 630	185
21 - 50	79	2 475	964	2 196	239	338	2 343	1 468	4 138	168
51 - 100	26	1 881	769	1 623	136	786	1 881	1 477	3 077	72
101 und mehr	7	1 771	1 069	1 771	79	948	1 720	1 541	2 474	30
insgesamt	506	9 907	4 176	8 984	555	2 314	9 459	5 169	16 219	632

davon:

70001 Hotels										
Bis 10	15	114	35	104	3	10	99	18	201	14
11 - 20	58	876	329	797	14	151	851	370	1 471	77
21 - 50	57	1 793	681	1 707	215	330	1 737	1 308	3 007	105
51 - 100	25	1 824	763	1 566	97	750	1 824	1 471	2 967	75
101 und mehr	6	1 541	958	1 541	79	948	1 541	1 541	2 124	30
zusammen	161	6 148	2 766	5 715	408	2 189	6 052	4 708	9 770	298

70002 Gasthöfe										
Bis 5	21	83	18	75	-	-	75	1	158	3
6 - 10	26	182	60	141	12	4	155	5	318	13
11 - 20	15	214	88	210	-	4	210	-	359	20
21 und mehr	3	109	20	92	56	36	109	6	212	5
zusammen	65	588	186	518	68	44	549	12	1 047	41

70010 Fremdenheime und Pensionen										
Bis 5	51	225	63	186	3	7	179	22	407	24
6 - 10	134	1 016	366	931	19	14	954	83	1 816	123
11 - 20	74	1 070	415	950	50	52	992	184	1 800	88
21 und mehr	21	860	380	684	7	8	733	160	1 379	58
zusammen	280	3 171	1 224	2 751	79	81	2 858	449	5 402	293

1) ohne Campingplätze, Erholungs- und Ferienheime.

Offene Verkaufsstellen der Industrie

Tabelle 1
Ind 3 C

Eigene offene Verkaufsstellen von Industrieunternehmen in ausgewählten Industriezweigen,

Beschäftigte, Verkaufsfläche und Umsatz nach Wirtschaftsgruppen und


ausgewählten Wirtschaftsklassen des Einzelhandels

- Nur von Unternehmen mit 10 und mehr Beschäftigten -

Wirtschaftsgruppen und ausgewählte Wirtschaftsklassen	Verkaufs- stellen	Arbeitnehmer				Umsatz 1967	Verkaufs- fläche
		ins- gesamt	darunter Teil- beschäf- tigte	ins- gesamt	darunter Teil- beschäf- tigte		
am 30.9.1968			am 30.9.1967			am 30.9.1968	
Anzahl					1000 DM	qm	
1	2	3	4	5	6	7	
Hamburg insgesamt	322	1 944	407	1 967	384	189 869	19 742
darunter							
431 Nahrungs- und Genußmittel	246	1 034	285	1 056	260	83 362	10 122
darunter							
43100 Verschiedene Nahrungs- und Genußmittel (ohne Reform- waren)	24	131	76	133	64	9 511	1 185
43145 Kaffee, Tee und Kakao	149	479	144	475	130	46 693	6 164
43147 Fleisch und Fleischwaren	12	46	16	48	15	5 173	575
43160 Wein und Spirituosen	35	67	22	69	24	7 555	1 311
432 Bekleidung, Wäsche, Sport- artikel und Schuhe	22	315	96	332	97	19 380	2 902
434 Elektro- und Optik- erzeugnisse, Uhren	13	126	7	132	7	10 838	2 095
438 Fahrzeuge, Maschinen und Büroeinrichtungen	11	307	5	283	5	65 851	1 639
439 Sonstige Waren	16	83	8	88	9	6 117	1 688

C. ANHANG

— Muster der Erhebungsbogen der Handels- und Gaststättenzählung 1968 —



STATISTISCHES LANDESAMT
HAMBURG

Abteilung 4

2 Hamburg 11, Postfach 112 109

Dienstgebäude: Wexstraße 7

Telefon: 34912 690 (Durchwahl)

691 (")

2085 (")

2038 (")

Handels- und
Gaststättenzählung
1968Allgemeine Zählung
Fragebogen
für Unternehmen

G 1

11933 *

2-7

Bei Rückfragen bitte diese Kenn-Nr. angeben

Rechtsgrundlage: Gesetz über eine Zählung im Handel sowie im Gaststätten- und Beherbergungsgewerbe vom 1. April 1968 (BGBl. I. S. 241/42).**Geheimhaltung:** Einzelangaben werden gemäß § 12 des Gesetzes über die Statistik für Bundeszwecke vom 3. 9. 1953 (BGBl. I. S. 1314) und § 8 des obigen Gesetzes geheimgehalten und dienen nur **statistischen**, nicht etwa steuerlichen Zwecken.**Rücksendung:** Bitte **einen** ausgefüllten Fragebogen bis **10. Oktober 1968** zurücksenden an das
STATISTISCHE LANDESAMT HAMBURG, 2 Hamburg 11, Postfach 112 109**Geschäftsadresse** (Sitz des Unternehmens) **der Firma oder des Inhabers** (Vor- und Familienname)

Name:

() Gemeinde:

Postleitzahl

Straße u. Hausnummer:

<table border="1"> <tr> <td> </td><td> </td><td> </td><td> </td><td> </td><td> </td><td> </td><td> </td><td> </td><td> </td> </tr> </table>											8-15
<table border="1"> <tr> <td> </td><td> </td><td> </td><td> </td><td> </td><td> </td><td> </td><td> </td><td> </td><td> </td> </tr> </table>											16-20

Bearbeiter dieser Meldung

bei unserer Firma war: Herr/Frau/Fräulein Telefon-Nr.:

● Die Angaben werden für das **Gesamtunternehmen** mit allen seinen Verkaufsfilialen, Werkstätten, Produktions-, Verwaltungs- und Hilfsbetrieben, Lager, Fuhrparks usw. erbeten. Inhaber von Großhandelsunternehmen mit Umsätzen aus Einzelhandel, eigener Herstellung, Reparaturen, Gaststätte u. ä. werden deshab gebeten, den Fragebogen einschl. solcher Tätigkeiten auszufüllen.

● **Nicht** einzubeziehen sind rechtlich selbständige Tochtergesellschaften, ferner Zweigniederlassungen im Ausland sowie land- und forstwirtschaftliche Betriebe.

● Bitte beachten Sie beim Ausfüllen nicht nur die **Anmerkungen** zu den einzelnen Fragen, sondern zu den mit ○ gekennzeichneten Positionen auch die beigefügten **Erläuterungen**.

A. Kennzeichnung des Unternehmens

1. Welche gewerblichen Tätigkeiten werden ausgeübt?

Bitte die einzelnen Tätigkeiten in % des gesamten Jahresumsatzes angeben, wobei sorgfältige Schätzung genügt.

a) Großhandel ①%	21-22
b) Einzelhandel ②%	23-24
c) Handelsvermittlung ③ auch Delkredere- oder Zentralregulierungsgeschäfte (Hier sind nur die Provisionen und Kostenvergütungen zu berücksichtigen)%	25-26
d) Herstellung, Reparatur, Verarbeitung (auch Bearbeitung, soweit nicht handelsüblich) ④%	27-28
e) Übrige gewerbliche, nicht land- oder forstwirtschaftliche Tätigkeiten (z. B. Spedition, Gaststätte)%	29-30
Zusammen:	1 0 0 %	

2. Wenn **ausschließlich** oder **überwiegend** Großhandel betrieben wird:

a) Welcher Branche ist das Unternehmen zuzurechnen?

Bitte bezeichnen Sie die Branchen genau — z. B. Sortimentsgroßhandel mit Nahrungs- und Genußmitteln; Gh. m. festen Brennstoffen; Gh. m. Mineralölerzeugnissen; Gh. m. Rund-, Gruben- u. Faserholz; Gh. m. Schnittholz (ohne Brennholz); Gh. m. Elektroerzeugnissen; Gh. m. Rundfunk-, Fernseh- u. Phonogeräten

Großhandel mit (Gh. m.)

b) Welche Warenarten werden **hauptsächlich** geführt?

Bitte die **wichtigsten** Warenarten (einschl. Konserven) aufzählen und deren Anteile in % des Großhandelsumsatzes angeben, wie zum Beispiel: Obst und Gemüse 10%; Fleisch und Fleischwaren 5%; Milch und Milcherzeugnisse 5%; Speiseöle und Fette 10%; Mehl 5%; Zucker 10%; Nahrungsmittel 15%; Süßwaren 10%; Wein und Spirituosen 5%; Kaffee 5%; Tabakwaren 5%; Pharmaz. und kosm. Erzeugnisse 10%; übrige Warenarten 5%.

Sorgfältige Schätzung genügt

.....%%%
.....%%%
.....%%%

3. Rechtsform des Unternehmens

- a) Nur eine Person als Inhaber ☐ 1
- b) Mehrere Personen als Inhaber, jedoch nicht in einer der nachstehenden Gesellschaftsformen ☐ 2
- c) Offene Handelsgesellschaft ☐ 3
- d) Kommanditgesellschaft (auch GmbH & Co KG) ☐ 4
- e) Gesellschaft mit beschränkter Haftung ☐ 5
- f) Aktiengesellschaft bzw. Kommanditgesellschaft auf Aktien ☐ 6
- g) Eingetragene Genossenschaft ☐ 7
- h) Sonstige Rechtsform (z. B. eingetragener Verein) ☐ 8

31

4. Ist das Unternehmen

- a) eine Großhandlung innerhalb einer Kette oder Gruppe? ☐ 1
Ketten und Gruppen sind Zusammenschlüsse von rechtlich selbständigen Einzelhändlern und Großhändlern zur Rationalisierung des Ein- und Verkaufs.
- b) eine Ein- oder Verkaufsgenossenschaft oder -vereinigung? ☐ 2
- c) Mitglied, Gesellschafter oder Kunde einer Ein- oder Verkaufsgenossenschaft
oder -vereinigung? ☐ 3
- d) ein Werkhandelsunternehmen? ☐ 4
(Syndikate, Vertriebsgesellschaften bzw. Vertragshändler von Industrieunternehmen)
- e) ein Großhandelsunternehmen, das keiner der Pos. 4 a bis 4 d zugeordnet werden kann? . ☐ 5

32—34

5. Ist der Inhaber des Unternehmens

- a) Vertriebenen? ⑤ ☐ 1
- b) „Deutscher aus der SBZ“? ⑥ ☐ 2

*Bei mehreren Inhabern (Personengesellschaften) die Vertriebenen- bzw. Flüchtlings-
eigenschaft nur dann ankreuzen, wenn das Kapital mindestens zu 50 % in Händen von
Vertriebenen bzw. Flüchtlingen liegt.*

35

Die folgenden Fragen B, C, D, E und F beziehen sich auf das Geschäftsjahr 1967. Deckt sich das
Geschäftsjahr **nicht** mit dem Kalenderjahr 1967, werden Angaben für das Geschäftsjahr erbeten,
das im Kalenderjahr 1967 **endete**.

Bei Neugründungen oder Geschäftsübernahmen im Jahre 1967 werden die Angaben zu den Fragen
B, C, D, E und F für den Zeitraum bis zum 31. Dezember 1967 erbeten.

Die geschäftliche Tätigkeit für die Angaben zu den Fragen B, C, D, E und F bezieht sich auf den
Zeitraum

vom19.....

bis19.....

36

B. Gesamtumsatz im Geschäftsjahr 1967

in vollen DM

01

Anzugeben sind **alle** Erlöse, auch Verkaufserlöse aus Kommissionsgeschäften, Streckengeschäften ⑦ und Transithandelsgeschäften ⑧ sowie Zusatzerlöse (z. B. Ausfuhr- und Ausfuhrhändlervergütungen) einschl. Provisionen, jedoch ohne den Gesamtwert der **vermittelten Waren**.

Nicht anzugeben sind jedoch die Erlöse aus Land- und Forstwirtschaft und aus dem Verkauf von Anlagevermögen sowie die **außerordentlichen** und **betriebsfremden** Erträge (z. B. Einnahmen aus Vermietung und Verpachtung von betriebsfremden Gebäuden und Gebäudeteilen, Zinserträge oder Erträge aus Beteiligungen).

Ausgehen ist — und zwar **ohne Rücksicht auf den Zahlungseingang** — von den mit den Kunden **abgerechneten** Lieferungen und Leistungen, den Verkäufen an Betriebsangehörige und dem **Eigenverbrauch**, einschl. der gesondert in Rechnung gestellten Kosten für Fracht, Porto, Verpackung usw.

Erlösschmälerungen (wie z. B. Preisnachlässe, Rabatte, Jahresrückvergütungen, Boni) sind abzusetzen, **nicht** jedoch an Kunden gewährte **Skonti**.

Vom Gesamtumsatz (Pos. B) entfielen auf

1. Ausfuhren und Transithandelsgeschäfte ⑧
2. Provisionseinnahmen und Kostenvergütungen aus der Vermittlung von Waren einschl. Provisionen aus Delkredere- oder Zentralregulierungsgeschäften
3. Selbstbedienungsgroßhandel (cash and carry)

in vollen DM

04**05****06****C. Gesamtwert der gegen Provision VERMITTELTEN WAREN im Geschäftsjahr 1967**

in vollen DM

08**D. Wareneingang (lt. Wareneingangsbuch oder Warenkonto) einschl. Aufwendungen für vergebene Lohnarbeiten im Geschäftsjahr 1967**

in vollen DM

09

Wareneingang ist der gesamte Eingang von Waren und Material zum Wiederverkauf (Handelsware) oder zur gewerblichen (nicht landwirtschaftlichen) Be- oder Verarbeitung. Zum Wareneingang sind auch die im Kommissionsgeschäft, Streckengeschäft und Transithandelsgeschäft umgesetzten Waren zu rechnen sowie die Aufwendungen für Lohnarbeiten, die von anderen Unternehmen ausgeführt worden sind.

Nicht dazu gehören vom Unternehmen verwendete Betriebsstoffe, wie Büro- und Verpackungsmaterial, Brenn- und Kraftstoffe, Reinigungsmittel u. dgl. Der Wareneingang ist zu Einkaufspreisen zuzüglich Beschaffungskosten (Fracht, Anfuhr, Zölle, Umsatzausgleichsteuer, Verbrauchsteuer, Verpackungskosten usw.) anzugeben.

Von Lieferanten gewährte Preisnachlässe, Rabatte, Rückvergütungen, Boni usw. sind abzusetzen, **nicht** dagegen die bei Lieferanten erzielten **Skonti**.

in vollen DM

Vom Wareneingang entfielen auf Einfuhren und Transithandelskäufe

10**E. Warenbestände am Anfang und Ende des Geschäftsjahres 1967 entsprechend der Steuerbilanz ⑨**

Hier sind nur die Bestände an Waren zum Verkauf und ggf. Material zur Be- oder Verarbeitung anzugeben, **nicht** dagegen die zur Verwendung im eigenen Unternehmen bestimmten Vorräte an Betriebsstoffen, ferner auch nicht die Bestände an Kommissionsware.

1. Warenbestand am Anfang des Geschäftsjahres 1967
2. Warenbestand am Ende des Geschäftsjahres 1967*)

in vollen DM

11**12**

*) Für einen Vergleich der Lagerbestände Ende 1967 bitte den „Entlastungsanspruch für Altvorräte“ nach § 28 des neuen Umsatzsteuergesetzes hier nicht absetzen.

in vollen DM

F. Löhne, Gehälter ⑩ und gesetzliche Sozialaufwendungen im Geschäftsjahr 1967**13**

Bei den **Löhnen und Gehältern** ist von den Bar- und Sachbezügen der Arbeitnehmer vor Abzug von Steuern und Sozialversicherungsbeiträgen auszugehen. **Einzubeziehen** sind sämtliche Zuschläge und Zulagen (z. B. für Mehrarbeit, Leistungszulagen), Wohnungsgeld, Vergütungen für Feiertage, Urlaub, Arbeitsausfall u. dgl., ferner Gratifikationen, Leistungen zur Vermögensbildung der Arbeitnehmer und Weihnachtsgelder.

Zu den Löhnen und Gehältern gehören auch Ausbildungsbeihilfen an Lehrlinge, an Teilbeschäftigte und Aushilfskräfte gezahlte Vergütungen sowie Bezüge von Gesellschaftern und Vorstandsmitgliedern, soweit sie steuerlich als „Einkünfte aus nichtselbständiger Arbeit“ angesehen werden.

Zu den **gesetzlichen Sozialaufwendungen** gehören die Arbeitgeberanteile zur Sozialversicherung (Kranken-, Renten- und Arbeitslosenversicherung) und die Berufsgenossenschaftsbeiträge.

G. Tätige Personen am 30. 9. 1967 und am 30. 9. 1968 (ohne Heimarbeiter)

An den Stichtagen wegen Urlaubs, Erkrankung oder sonstiger Gründe vorübergehend Abwesende sind mit anzugeben, nicht dagegen Personen, die zur Ableistung des Grundwehrdienstes einberufen sind.

Stellung im Betrieb		Zahl der tätigen Personen							
		am 30. 9. 1967				am 30. 9. 1968			
		Vollbeschäftigte ⑪		Teilbeschäftigte ⑫		Vollbeschäftigte ⑪		Teilbeschäftigte ⑫	
		insgesamt	dar. weibl.	insgesamt	dar. weibl.	insgesamt	dar. weibl.	insgesamt	dar. weibl.
		1		2		3		4	
Tätige Inhaber und tätige Mitinhaber	2								
Unbezahlte mithelfende Familienangehörige ⑬	3								
Lehrlinge, Anlernlinge und Volontäre	4								
Angestellte, Arbeiter und sonstige Arbeitnehmer	5								

H. Unterhalten Sie Zweigniederlassungen?

Wenn ja: Bitte geben Sie die Anzahl Ihrer Zweigniederlassungen am 30. 9. 1968 an **91**
und führen Sie Anschrift und überwiegend ausgeübte Tätigkeit jeder einzelnen Zweigniederlassung am Schluß des Fragebogens auf.

Als **Zweigniederlassung** gelten alle Verkaufsfilialen und sonstigen Arbeitsstätten, wie Werkstätten, Produktions-, Verwaltungs- und Hilfsbetriebe, Lager, Fuhrparks usw., die von der Hauptniederlassung räumlich getrennt sind, auch wenn sie in derselben Gemeinde liegen und in denen mindestens eine Person ständig tätig ist.

Unternehmen mit Zweigniederlassungen erhalten Sonderfragebogen für Haupt- und Zweigniederlassungen.

.....
Ort und Datum

.....
Firma und Unterschrift

Anschrift und überwiegend ausgeübte Tätigkeit der Zweigniederlassung (vgl. Pos. H)

1. /
(Postleitzahl, Gemeinde, Straße) (überwiegend ausgeübte Tätigkeit)
2. /
(Postleitzahl, Gemeinde, Straße) (überwiegend ausgeübte Tätigkeit)
3. /
(Postleitzahl, Gemeinde, Straße) (überwiegend ausgeübte Tätigkeit)
4. /
(Postleitzahl, Gemeinde, Straße) (überwiegend ausgeübte Tätigkeit)
5. /
(Postleitzahl, Gemeinde, Straße) (überwiegend ausgeübte Tätigkeit)

(Angaben für weitere Zweigniederlassungen nach vorstehendem Schema auf einer Anlage erbeten)

Handels- und Gaststättenzählung 1968

Allgemeine Zählung

Befragung der Unternehmen des Groß- und Außenhandels

Erläuterungen zur Ausfüllung des

Fragebogens G 1

- ① **Großhandel** liegt grundsätzlich vor, wenn Handelsware (fertig bezogene Ware, die im allgemeinen ohne Be- oder Verarbeitung verkauft wird) in **eigenem Namen** für eigene oder fremde Rechnung an Unternehmen abgesetzt wird, die sie weiterverkaufen. Zum Großhandel rechnet auch der Absatz an Behörden (z. B. Gebietskörperschaften, Bundesbahn, Bundespost, öffentlich-rechtliche Sparkassen, Handwerkskammern) sowie an Abnehmer, die die bezogenen Waren verarbeiten oder für betriebliche Zwecke (z. B. als Treibstoffe, als Büromaterial oder für Investitionen) oder zur Berufsausübung verwenden. (Wegen der Ausnahmen hierzu beachten Sie bitte auch die Erläuterungen zu ② Einzelhandel.)
- ② **Einzelhandel** liegt grundsätzlich vor, wenn Handelsware in **eigenem Namen** für eigene oder fremde Rechnung an private Haushalte abgesetzt wird. Zum Einzelhandel rechnet aber auch der Absatz an andere Abnehmer, z. B. an Unternehmen, wenn er in einer sonst nur im Einzelhandel üblichen Form — z. B. im **Ladengeschäft** — und/oder in verhältnismäßig **kleinen Mengen** erfolgt. Die wichtigsten Beispiele hierfür sind der Handel mit Eisenwaren, Büromaschinen und Bürobedarf, Kraftfahrzeugen, Landmaschinen und landwirtschaftlichen Geräten, Nähmaschinen, Tuchen und Futterstoffen, Schneidereibedarf, Lacken und Farben, Tapeten und Fußbodenbelag, Schuhmacherbedarf sowie mit orthopädischen und medizinischen Artikeln.
- ③ **Handelsvermittlung** betreibt, wer Waren in **fremdem Namen** für fremde Rechnung vermittelt (Fremdgeschäft). Auch die überwiegend von Ein- und Verkaufsgenossenschaften oder -vereinigungen getätigten Delkredere- oder Zentralregulierungsgeschäfte rechnen zur Handelsvermittlung sowie diejenigen Tankstellen, die überwiegend Umsätze in fremdem Namen tätigen (Agenturtankstellen). Tankstellen, die überwiegend Umsätze in eigenem Namen tätigen, rechnen dagegen zum Einzelhandel. Der Gesamtwert der **vermittelten Waren** zählt **nicht** zum Umsatz. Als **Umsatz** gelten hier die Provisionseinnahmen und Kostenvergütungen aus der Vermittlung von Waren einschl. Delkredere-Provisionen.
- ④ Zu den **selbsthergestellten oder bearbeiteten** Waren gehören z. B. in einem Unternehmen des Nahrungsmittel-Großhandels hergestellte Spirituosen, in einem Unternehmen des Holzgroßhandels gefertigte Kisten.
Nicht als Bearbeitung gelten hier handelsübliche Manipulationen, wie z. B. Umfüllen, Sortieren, Verpacken, Reifenlassen von Früchten; Trocknen, Reinigen, Begasen und Eonisieren von Getreide und Hülsenfrüchten; Aufbereiten, Mischen oder Beizen von Getreide und Hülsenfrüchten; Schneiden von Eisen und Stahl sowie von unedlen Metallen und deren Legierungen.
- ⑤ **Vertriebene** sind Inhaber des Bundesvertriebenenausweises A oder B.
- ⑥ **Deutsche aus der SBZ** sind deutsche Staatsangehörige oder deutsche Volkszugehörige, die nach Kriegsende aus der sowjetischen Besatzungszone Deutschlands oder dem Sowjetsektor von Berlin in das Bundesgebiet einschl. Berlin (West) gezogen sind und ihre danach geborenen Kinder. Zu den „Deutschen aus der SBZ“ rechnen auch die Inhaber des Bundesflüchtlingsausweises C, die im Sinne des Bundesvertriebenengesetzes „anerkannte Sowjetzonenflüchtlinge“ sind.
- ⑦ Beim **Streckengeschäft** wird die Ware vom Lieferanten des Großhändlers aus direkt dem Kunden angeliefert, ohne das Lager des Großhändlers zu berühren. Teilweise erfolgt die Anlieferung durch den Lieferanten selbst, teilweise auch durch Fahrzeuge des Großhändlers bzw. durch die von ihm beauftragten Transportunternehmen.
- ⑧ Beim **Transithandel** handelt es sich um Geschäfte, bei denen die Ware von einem ausländischen Vorlieferanten direkt an einen ausländischen Abnehmer geliefert wird, ohne das Lager des befragten Unternehmens zu berühren.

- ⑨ Wird eine **Bilanz** nicht erstellt, so sind die Angaben nach bestem Wissen zu machen.
- ⑩ **Ohne** Entgelt für tätige Inhaber und tätige Mitinhaber sowie für mithelfende Familienangehörige, die in keinem vertraglichen Lohn-, Gehalts- oder Lehrverhältnis zum Unternehmen standen, sowie **ohne** Entgelt für Heimarbeiter.
- ⑪ **Vollbeschäftigte**
Arbeitnehmer gelten als Vollbeschäftigte, wenn sie an den Stichtagen in einem Lohn-, Gehalts- oder Lehrverhältnis zu dem Unternehmen standen und zur Ableistung der vollen, im befragten Unternehmen üblichen Wochenarbeitszeit eingestellt waren.
Tätige Inhaber, tätige Mitinhaber sowie unbezahlte mithelfende Familienangehörige (siehe Erläuterung ⑬) gelten als Vollbeschäftigte, wenn sie normalerweise während der vollen, im befragten Unternehmen üblichen Wochenarbeitszeit der Arbeitnehmer tätig waren.
- ⑫ **Teilbeschäftigte**
Arbeitnehmer gelten als Teilbeschäftigte, wenn sie an den Stichtagen in einem Lohn- oder Gehaltsverhältnis zu dem Unternehmen standen und dauernd bzw. als Aushilfskräfte entweder stundenweise, halbtags oder nur an bestimmten Tagen tätig waren.
Tätige Inhaber, tätige Mitinhaber sowie unbezahlte mithelfende Familienangehörige gelten als Teilbeschäftigte, wenn sie normalerweise während einer kürzeren als der vollen, im befragten Unternehmen üblichen Wochenarbeitszeit der Arbeitnehmer tätig waren.
- ⑬ **Unbezahlte mithelfende Familienangehörige**
 Hier sind auch solche mithelfende Familienangehörige einzusetzen, die neben einer hauptberuflichen Tätigkeit in einem anderen Betrieb auch in dem befragten Unternehmen, z. B. für Buchführungsarbeiten, tätig waren. Familienangehörige, die im befragten Unternehmen in einem Lohn-, Gehalts- oder Lehrverhältnis standen, sind nach ihrer Stellung im Betrieb nur in die Zeilen ④ und ⑤ einzutragen.

STATISTISCHES LANDESAMT
HAMBURG

Abteilung 4

2 Hamburg 11, Postfach 112 109

Dienstgebäude: Wexstraße 7

Telefon: 34912 690 (Durchwahl)

691 (")

2085 (")

2038 (")

Handels- und
Gaststättenzählung
1968Allgemeine Zählung
Fragebogen
für Arbeitsstätten

G 2

Kenn-Nr. des Unternehmens	2—7
Kenn-Nr. der Arbeitsstätte	
8—11	
Bei Rückfragen bitte beide Kenn-Nr. angeben	

Rechtsgrundlage: Gesetz über eine Zählung im Handel sowie im Gaststätten- und Beherbergungsgewerbe vom 1. April 1968 (BGBl. I. S. 241/42).

Geheimhaltung: Einzelangaben werden gemäß § 12 des Gesetzes über die Statistik für Bundeszwecke vom 3. 9. 1953 (BGBl. I. S. 1314) und § 8 des obigen Gesetzes geheimgehalten und dienen nur **statistischen**, nicht etwa steuerlichen Zwecken.

Rücksendung: Bitte einen ausgefüllten Fragebogen bis zurücksenden an das
STATISTISCHE LANDESAMT HAMBURG, 2 Hamburg 11, Postfach 112 109

Geschäftsadresse der Arbeitsstätte (Haupt- oder Zweigniederlassung)

Name:

(.....) Gemeinde:..... Kreis:.....
Postleitzahl

Straße u. Hausnummer:

12—19
20—24

Bearbeiter dieser Meldung

bei unserer Firma war: Herr/Frau/Fräulein Telefon-Nr.:

- Diese Meldung bezieht sich auf die oben genannte Arbeitsstätte, und zwar auf die **gesamte** Arbeitsstätte mit **allen** ihren gewerblich ausgeübten Tätigkeiten.
- **Nicht** zu berücksichtigen ist also lediglich eine etwa vorhandene Land- und Forstwirtschaft.
- Bitte beachten Sie beim Ausfüllen nicht nur die **Anmerkungen** zu den einzelnen Fragen, sondern zu den mit ○ gekennzeichneten Positionen auch die beigefügten **Erläuterungen**.

A. Kennzeichnung der Arbeitsstätte (Haupt- oder Zweigniederlassung) ①

1. Welche Tätigkeiten übt die Arbeitsstätte (Haupt- oder Zweigniederlassung) aus?

Alle zutreffenden Tätigkeiten
bitte ankreuzen ☒

- a) Großhandel ② ☐ 1
- b) Einzelhandel ③ ☐ 2
- c) Handelsvermittlung ④ auch Delkredere- oder Zentralregulierungsgeschäfte ☐ 3
- d) Herstellung, Reparatur, Verarbeitung (auch Bearbeitung, soweit nicht handelsüblich) ⑤ ☐ 4
- e) Übrige gewerbliche, nicht land- oder forstwirtschaftliche Tätigkeiten
(z. B. Spedition, Gaststätte) ☐ 5
- f) Zentrale Funktionen (z. B. Verwaltung, Lagerhaltung, Fuhrpark) ☐ 6

Falls vorstehend unter Pos. 1a bis 1f mehrere Tätigkeiten angegeben wurden, welche überwiegt?

25—27

2. Wenn **ausschließlich** oder **überwiegend** Großhandel betrieben wird:

a) Welcher Branche ist die Arbeitsstätte (Haupt- oder Zweigniederlassung) zuzurechnen?

Bitte bezeichnen Sie die Branche genau — z. B. Sortimentsgroßhandel mit Nahrungs- und Genußmitteln; Gh. m. festen Brennstoffen; Gh. m. Mineralölerzeugnissen; Gh. m. Rund-, Gruben- u. Faserholz; Gh. m. Schnittholz (ohne Brennholz); Gh. m. Elektroerzeugnissen; Gh. m. Rundfunk-, Fernseh- u. Phonogeräten

Großhandel mit (Gh. m.)

b) Welche Warenarten werden hauptsächlich geführt?

Bitte die wichtigsten Warenarten (einschl. Konserven) aufzählen und deren Anteile in % des Großhandelsumsatzes angeben, wie zum Beispiel: Obst und Gemüse 10%; Fleisch und Fleischwaren 5%; Milch und Milcherzeugnisse 5%; Speiseöle und Fette 10%; Mehl 5%; Zucker 10%; Nahrungsmittel 15%; Süßwaren 10%; Wein und Spirituosen 5%; Kaffee 5%; Tabakwaren 5%; Pharmaz. und kosm. Erzeugnisse 10%; übrige Warenarten 5%.

Sorgfältige Schätzung genügt

..... 0/0 0/0 0/0
..... 0/0 0/0 0/0
..... 0/0 0/0 0/0

Zutreffendes bitte
ankreuzen ☒ja ☐ 1nein ☐ 2

28

c) Wird **Selbstbedienungsgroßhandel** (cash and carry) betrieben? . . .**B. Gesamtumsatz der Arbeitsstätte** (Haupt- oder Zweigniederlassung) im Geschäftsjahr 1967 (ohne Lieferungen an andere Arbeitsstätten des Unternehmens) . . .

in vollen DM

01

Anzugeben sind **alle** Erlöse, auch Verkaufserlöse aus Kommissionsgeschäften, Streckengeschäften ⑥ und Transit-handelsgeschäften ⑦ sowie Zusatzerlöse (z. B. Ausfuhr- und Ausfuhrhändlervergütungen) einschl. Provisionen, jedoch ohne den Gesamtwert der **vermittelten Waren**.

Nicht anzugeben sind jedoch die Erlöse aus Land- und Forstwirtschaft und aus dem Verkauf von Anlagevermögen sowie die **außerordentlichen** und **betriebsfremden** Erträge (z. B. Einnahmen aus Vermietung und Verpachtung von betriebsfremden Gebäuden und Gebäudeteilen, Zinserträge oder Erträge aus Beteiligungen).

Ausgehen ist — und zwar **ohne Rücksicht auf den Zahlungseingang** — von den mit den Kunden **abgerechneten** Lieferungen und Leistungen, den Verkäufen an Betriebsangehörige und dem **Eigenverbrauch**, einschl. der gesondert in Rechnung gestellten Kosten für Fracht, Porto, Verpackung usw.


Erlösschmälerungen (wie z. B. Preisnachlässe, Rabatte, Jahresrückvergütungen, Boni) sind abzusetzen, **nicht** jedoch an Kunden gewährte **Skonti**.

Zutreffendes bitte
ankreuzen ☒ja ☐ 1nein ☐ 2Bezieht sich der angegebene Umsatz auf das **volle** Geschäftsjahr 1967? . . .

93

C. In der Arbeitsstätte (Haupt- oder Zweigniederlassung) **tätige Personen** (ohne Heimarbeiter) am 30. 9. 1968 und am 30. 9. 1967

An den Stichtagen wegen Urlaubs, Erkrankung oder sonstiger Gründe vorübergehend Abwesende sind mit anzugeben, nicht dagegen Personen, die zur Ableistung des Grundwehrdienstes einberufen sind.

Zahl der tätigen Personen					
am 30. 9. 1968		Vollbeschäftigte ⑧		Teilbeschäftigte ⑨	
		insgesamt	dar. weiblich	insgesamt	dar. weiblich
		3		4	
Tätige Inhaber und tätige Mitinhaber	2				
Unbezahlte mithelfende Familienangehörige ⑩	3				
Lehrlinge, Anlernlinge u. Volontäre	4				
Angestellte, Arbeiter und sonstige Arbeitnehmer	5				

am 30. 9. 1967		Vollbeschäftigte ⑧	Teilbeschäftigte ⑨
		1	2
Tätige Personen insgesamt	6		

Ort und Datum

Firma und Unterschrift

Handels- und Gaststättenzählung 1968

Allgemeine Zählung

Befragung der Arbeitsstätten des Groß- und Außenhandels

Erläuterungen zur Ausfüllung des

Fragebogens G 2

- ① Als **Zweigniederlassungen** gelten alle Verkaufsfilialen und sonstigen Arbeitsstätten, wie Werkstätten, Produktions-, Verwaltungs- und Hilfsbetriebe, Lager, Fuhrparks usw., die von der Hauptniederlassung räumlich getrennt sind, auch wenn sie in derselben Gemeinde liegen und in denen mindestens eine Person ständig tätig ist.
- ② **Großhandel** liegt grundsätzlich vor, wenn Handelsware (fertig bezogene Ware, die im allgemeinen ohne Be- oder Verarbeitung verkauft wird) in **eigenem Namen** für eigene oder fremde Rechnung an Unternehmen abgesetzt wird, die sie weiterverkaufen. Zum Großhandel rechnet auch der Absatz an Behörden (z. B. Gebietskörperschaften, Bundesbahn, Bundespost, öffentlich-rechtliche Sparkassen, Handwerkskammern) sowie an Abnehmer, die die bezogenen Waren verarbeiten oder für betriebliche Zwecke (z. B. als Treibstoffe, als Büromaterial oder für Investitionen) oder zur Berufsausübung verwenden. (Wegen der Ausnahmen hierzu beachten Sie bitte auch die Erläuterungen zu ③ Einzelhandel.)
- ③ **Einzelhandel** liegt grundsätzlich vor, wenn Handelsware in **eigenem Namen** für eigene oder fremde Rechnung an private Haushalte abgesetzt wird. Zum Einzelhandel rechnet aber auch der Absatz an andere Abnehmer, z. B. an Unternehmen, wenn er in einer sonst nur im Einzelhandel üblichen Form — z. B. im **Ladengeschäft** — und/oder in verhältnismäßig **kleinen Mengen** erfolgt. Die wichtigsten Beispiele hierfür sind der Handel mit Eisenwaren, Büromaschinen und Bürobedarf, Kraftfahrzeugen, Landmaschinen und landwirtschaftlichen Geräten, Nähmaschinen, Tuchen und Futtermitteln, Schneidereibedarf, Lacken und Farben, Tapeten und Fußbodenbelag, Schuhmacherbedarf sowie mit orthopädischen und medizinischen Artikeln.
- ④ **Handelsvermittlung** betreibt, wer Waren in **fremdem Namen** für fremde Rechnung vermittelt (Fremdgeschäft). Auch die überwiegend von Ein- und Verkaufsgenossenschaften oder -vereinigungen getätigten Delkredere- oder Zentralregulierungsgeschäfte rechnen zur Handelsvermittlung sowie diejenigen Tankstellen, die überwiegend Umsätze in fremdem Namen tätigen (Agenturtankstellen). Tankstellen, die überwiegend Umsätze in eigenem Namen tätigen, rechnen dagegen zum Einzelhandel. Der Gesamtwert der **vermittelten Waren** zählt **nicht** zum Umsatz. Als **Umsatz** gelten hier die Provisionseinnahmen und Kostenvergütungen aus der Vermittlung von Waren einschl. Delkredere-Provisionen.
- ⑤ Zu den **selbstergestellten oder bearbeiteten** Waren gehören z. B. in einem Unternehmen des Nahrungsmittel-Großhandels hergestellte Spirituosen, in einem Unternehmen des Holzgroßhandels gefertigte Kisten.
Nicht als Bearbeitung gelten hier handelsübliche Manipulationen, wie z. B. Umfüllen, Sortieren, Verpacken, Reifenlassen von Früchten; Trocknen, Reinigen, Begasen und Eonisieren von Getreide und Hülsenfrüchten; Aufbereiten, Mischen oder Beizen von Getreide und Hülsenfrüchten; Schneiden von Eisen und Stahl sowie von unedlen Metallen und deren Legierungen.
- ⑥ Beim **Streckengeschäft** wird die Ware vom Lieferanten des Großhändlers aus direkt dem Kunden angeliefert, ohne das Lager des Großhändlers zu berühren. Teilweise erfolgt die Anlieferung durch den Lieferanten selbst, teilweise auch durch Fahrzeuge des Großhändlers bzw. durch die von ihm beauftragten Transportunternehmen.
- ⑦ Beim **Transithandel** handelt es sich um Geschäfte, bei denen die Ware von einem ausländischen Vorlieferanten direkt an einen ausländischen Abnehmer geliefert wird, ohne das Lager des befragten Unternehmens zu berühren.

⑧ **Vollbeschäftigte**

Arbeitnehmer gelten als Vollbeschäftigte, wenn sie an den Stichtagen in einem Lohn-, Gehalts- oder Lehrverhältnis zu dem Unternehmen standen und zur Ableistung der vollen, im befragten Unternehmen üblichen Wochenarbeitszeit eingestellt waren.

Tätige Inhaber, tätige Mitinhaber sowie unbezahlte mithelfende Familienangehörige (siehe Erläuterung ⑩) gelten als Vollbeschäftigte, wenn sie normalerweise während der vollen, im befragten Unternehmen üblichen Wochenarbeitszeit der Arbeitnehmer tätig waren.

⑨ **Teilbeschäftigte**

Arbeitnehmer gelten als Teilbeschäftigte, wenn sie an den Stichtagen in einem Lohn- oder Gehaltsverhältnis zu dem Unternehmen standen und dauernd bzw. als Aushilfskräfte entweder stundenweise, halbtags oder nur an bestimmten Tagen tätig waren.

Tätige Inhaber, tätige Mitinhaber sowie unbezahlte mithelfende Familienangehörige gelten als Teilbeschäftigte, wenn sie normalerweise während einer kürzeren als der vollen, im befragten Unternehmen üblichen Wochenarbeitszeit der Arbeitnehmer tätig waren.

⑩ **Unbezahlte mithelfende Familienangehörige**

Hier sind auch solche mithelfende Familienangehörige einzusetzen, die neben einer hauptberuflichen Tätigkeit in einem anderen Betrieb auch in dem befragten Unternehmen, z. B. für Buchführungsarbeiten, tätig waren. Familienangehörige, die im befragten Unternehmen in einem Lohn-, Gehalts- oder Lehrverhältnis standen, sind nach ihrer Stellung im Betrieb nur in die Zeilen ④ und ⑤ einzutragen.

3. Rechtsform des Unternehmens

Zutreffendes bitte
ankreuzen ☒

- a) Nur eine Person als Inhaber ☐ 1
- b) Mehrere Personen als Inhaber, jedoch nicht in einer der nachstehenden Gesellschaftsformen ☐ 2
- c) Offene Handelsgesellschaft ☐ 3
- d) Kommanditgesellschaft (auch GmbH & Co KG) ☐ 4
- e) Gesellschaft mit beschränkter Haftung ☐ 5
- f) Aktiengesellschaft bzw. Kommanditgesellschaft auf Aktien ☐ 6
- g) Eingetragene Genossenschaft ☐ 7
- h) Sonstige Rechtsform (z. B. eingetragener Verein) ☐ 8

33

4. Ist das Unternehmen

- a) einer **Kette oder Gruppe** angeschlossen, und zwar
- als Dauerkunde? ☐ 1
- als Gelegenheitskunde? ☐ 2
- Ketten und Gruppen sind Zusammenschlüsse von rechtlich selbständigen Einzel- und Großhändlern zur Rationalisierung des Ein- und Verkaufs.*
- b) Mitglied einer **Ein- oder Verkaufsgenossenschaft**? ☐ 3
- c) Gesellschafter oder Kunde einer sonstigen **Ein- oder Verkaufsvereinigung**? ☐ 4
- d) eine **Konsumgenossenschaft** oder eine sonstige **Verbraucherorganisation**? ☐ 5
- Verbraucherorganisationen sind Zusammenschlüsse von privaten Verbrauchern, wie z. B. Beamteneinkaufsgenossenschaften und Sozialwerke. Sie können sowohl als Genossenschaft als auch in einer anderen Rechtsform betrieben werden.*
- e) ein **Werkhandelsunternehmen**? ☐ 6
- Werkhandelsunternehmen auf der Einzelhandelsstufe sind rechtlich selbständige Vertriebsgesellschaften oder Vertragshändler von Industrieunternehmen.*
- f) ein **Einzelhandelsunternehmen**, das keiner der Pos. 4 a bis 4 e zugerechnet werden kann? ☐ 7

34—36

5. Ist der Inhaber des Unternehmens

- a) Vertriebener? ⑤ ☐ 1
- b) „Deutscher aus der SBZ“? ⑥ ☐ 2

Bei mehreren Inhabern (Personengesellschaften) die Vertriebenen- bzw. Flüchtlingeigenschaft nur dann ankreuzen, wenn das Kapital mindestens zu 50 % in Händen von Vertriebenen bzw. Flüchtlingen liegt.

37

Die folgenden Fragen B, C, D und E beziehen sich auf das Geschäftsjahr 1967. Deckt sich das Geschäftsjahr **nicht** mit dem Kalenderjahr 1967, werden Angaben für das Geschäftsjahr erbeten, das im Kalenderjahr 1967 **endete**.

Bei Neugründungen oder Geschäftsübernahmen im Jahre 1967 werden die Angaben zu den Fragen B, C, D und E für den Zeitraum bis zum 31. Dezember 1967 erbeten.

Die geschäftliche Tätigkeit für die Angaben B, C, D und E bezieht sich auf den Zeitraum

vom19.....

bis19.....

38

B. Gesamtumsatz im Geschäftsjahr 1967

Anzugeben sind **alle** Erlöse, auch die Verkaufserlöse aus Kommissionsgeschäften, **nicht** jedoch die Erlöse aus Land- und Forstwirtschaft und aus dem Verkauf von Anlagevermögen, ferner **nicht außerordentliche** und betriebsfremde Erträge (z. B. Einnahmen aus Vermietung und Verpachtung von betriebsfremden Gebäuden und Gebäudeteilen, Zinserträge oder Erträge aus Beteiligungen).

Auszugehen ist — und zwar **ohne** Rücksicht auf den Zahlungseingang — von den mit den Kunden **abgerechneten** Lieferungen und Leistungen, den Verkäufen an Betriebsangehörige und dem **Eigenverbrauch**.

An Kunden gewährte **Skonti** und **Erlösschmälerungen** (z. B. Preisnachlässe, Rabatte, Jahresrückvergütungen, Boni) sind **abzusetzen**. Dagegen sind **Zusatzerlöse** (z. B. Ausfuhr- und Ausfuhrhändlervergütungen) sowie gesondert in Rechnung gestellte Kosten für Fracht, Porto, Verpackung usw. **einzubeziehen**.

Vom Gesamtumsatz (Pos. B) entfielen auf

1. Versandhandelsumsatz ⑦

2. Umsatz im Markt-, Straßen- und Hausierhandel

in vollen DM

01

in vollen DM

02

03

C. Wareneingang (lt. Wareneingangsbuch oder Warenkonto) einschl. Aufwendungen für vergebene Lohnarbeiten im Geschäftsjahr 1967

Wareneingang ist der gesamte Eingang von Waren und Material zum Wiederverkauf (Handelsware) oder zur gewerblichen (nicht landwirtschaftlichen) Be- oder Verarbeitung. Zum Wareneingang sind auch die im Kommissionsgeschäft umgesetzten Waren zu rechnen sowie die Aufwendungen für Lohnarbeiten, die von anderen Unternehmen ausgeführt worden sind.

Nicht dazu gehören vom Unternehmen verwendete Betriebsstoffe, wie Büro- und Verpackungsmaterial, Brenn- und Kraftstoffe, Reinigungsmittel u. dgl. Der Wareneingang ist zu Einkaufspreisen zuzüglich Beschaffungskosten (Fracht, Anfuhr, Zölle, Umsatzausgleichsteuer, Verbrauchsteuer, Verpackungskosten usw. anzugeben. Von Lieferanten gewährte Preisnachlässe, Rabatte, Rückvergütungen, Boni usw. sind abzusetzen; **nicht** dagegen die bei Lieferanten erzielten **Skonti**.

D. Warenbestände am Anfang und Ende des Geschäftsjahres 1967 entsprechend der Steuerbilanz ⑧

Hier sind nur die Bestände an Waren zum Verkauf und ggf. Material zur Be- oder Verarbeitung anzugeben, **nicht** dagegen die zur Verwendung im eigenen Unternehmen bestimmten Vorräte an Betriebsstoffen.

1. Warenbestand am Anfang des Geschäftsjahres 1967

2. Warenbestand am Ende des Geschäftsjahres 1967*)

*) Für einen Vergleich der Lagerbestände Ende 1967 bitte den „Entlastungsanspruch für Altvorräte“ nach § 28 des neuen Umsatzsteuergesetzes hier nicht absetzen.

in vollen DM

11

12

in vollen DM

E. Löhne, Gehälter ⑨ und gesetzliche Sozialaufwendungen im Geschäftsjahr 1967

Bei den **Löhnen und Gehältern** ist von den Bar- und Sachbezügen der Arbeitnehmer vor Abzug von Steuern und Sozialversicherungsbeiträgen auszugehen. **Einzubeziehen** sind sämtliche Zuschläge und Zulagen (z. B. für Mehrarbeit, Leistungszulagen), Wohnungsgeld, Vergütungen für Feiertage, Urlaub, Arbeitsausfall u. dgl., ferner Gratifikationen, Leistungen zur Vermögensbildung der Arbeitnehmer und Weihnachtsgelder.

Zu den Löhnen und Gehältern gehören auch Ausbildungsbeihilfen an Lehrlinge, an Teilbeschäftigte und Aushilfskräfte gezahlte Vergütungen sowie Bezüge von Gesellschaftern und Vorstandsmitgliedern, soweit sie steuerlich als „Einkünfte aus nichtselbstständiger Arbeit“ angesehen werden.

Zu den **gesetzlichen Sozialaufwendungen** gehören die Arbeitgeberanteile zur Sozialversicherung (Kranken-, Renten- und Arbeitslosenversicherung) und die Berufsgenossenschaftsbeiträge.

F. Tätige Personen (ohne Heimarbeiter) am 30. 9. 1967 und am 30. 9. 1968

An den Stichtagen wegen Urlaubs, Erkrankung oder sonstiger Gründe vorübergehend Abwesende sind mit anzugeben, **nicht** dagegen Personen, die zur Ableistung des Grundwehrdienstes einberufen sind.

Stellung im Betrieb		Zahl der tätigen Personen							
		am 30. 9. 1967				am 30. 9. 1968			
		Vollbeschäftigte ⑩		Teilbeschäftigte ⑪		Vollbeschäftigte ⑩		Teilbeschäftigte ⑪	
		insgesamt	dar. weibl.	insgesamt	dar. weibl.	insgesamt	dar. weibl.	insgesamt	dar. weibl.
		1		2		3		4	
Tätige Inhaber und tätige Mitinhaber	2								
Unbezahlte mithelfende Familienangehörige ⑫	3								
Lehrlinge, Anlernlinge und Volontäre	4								
Angestellte, Arbeiter und sonstige Arbeitnehmer	5								

(Angaben für weitere Zweigniederlassungen nach vorstehendem Schema auf einer Anlage erbeten)

Handels- und Gaststättenzählung 1968

Allgemeine Zählung

Befragung der Unternehmen des Einzelhandels

Erläuterungen zur Ausfüllung des

Fragebogens E 1

- ① **Einzelhandel** liegt grundsätzlich vor, wenn Handelsware (fertig bezogene Ware, die im allgemeinen ohne Be- oder Verarbeitung verkauft wird) **in eigenem Namen** für eigene Rechnung an private Haushalte abgesetzt wird. Einzelhandel liegt auch vor, wenn die Waren **in eigenem Namen** für fremde Rechnung verkauft werden (**Kommissionshandel**), wie es bei den im Einzelhandel mit Bier und alkoholfreien Getränken auftretenden Händlern in der Wohnung häufig der Fall ist.
Zum Einzelhandel rechnet aber auch der Absatz an andere Abnehmer, z. B. an Unternehmen, wenn er in einer sonst nur im Einzelhandel üblichen Form — z. B. im **Ladengeschäft** — und/oder in verhältnismäßig **kleinen Mengen** erfolgt. Die wichtigsten Beispiele hierfür sind der Handel mit Eisenwaren, Büromaschinen und Bürobedarf, Kraftfahrzeugen, Landmaschinen und landwirtschaftlichen Geräten, Nähmaschinen, Tuchen und Futterstoffen, Schneidereibedarf, Lacken und Farben, Tapeten und Fußbodenbelag, Schuhmacherbedarf sowie mit orthopädischen und medizinischen Artikeln.
- ② **Großhandel** liegt grundsätzlich vor, wenn Handelsware **in eigenem Namen** für eigene oder fremde Rechnung an Unternehmen abgesetzt wird, die sie weiterverkaufen. Zum Großhandel rechnet aber auch der Absatz an Behörden (z. B. Gebietskörperschaften, Bundesbahn, Bundespost, öffentlich-rechtliche Sparkassen, Handwerkskammern) sowie an Abnehmer, die die bezogenen Waren verarbeiten oder für betriebliche Zwecke (z. B. als Treibstoffe, als Büromaterial oder für Investitionen) oder zur Berufsausübung verwenden. (Wegen der Ausnahmen hiervon beachten Sie bitte auch die Erläuterungen zu ① Einzelhandel.)
- ③ **Handelsvermittlung** betreibt, wer Waren in **fremdem Namen** für fremde Rechnung vermittelt (Fremdgeschäft). Auch die überwiegend von Ein- und Verkaufsgenossenschaften oder -vereinigungen getätigten Delkredere- oder Zentralregulierungsgeschäfte rechnen zur Handelsvermittlung sowie diejenigen Tankstellen, die überwiegend Umsätze in fremdem Namen tätigen (Agenturtankstellen). Tankstellen, die überwiegend Umsätze in eigenem Namen tätigen, rechnen dagegen zum Einzelhandel. Der Gesamtwert der **vermittelten Waren** zählt **nicht** zum Umsatz. Als **Umsatz** gelten hier die Provisionseinnahmen und Kostenvergütungen aus der Vermittlung von Waren einschl. Delkredere-Provisionen.
- ④ **Handelsübliche Manipulationen**, wie z. B. Umfüllen, Sortieren, Verpacken, sind **nicht** als Bearbeitung anzusehen. Ferner gelten Leistungen, die üblicherweise eng mit dem Absatz bestimmter Waren verbunden sind, wie z. B. das Ändern von Oberbekleidung sowie das Anschließen von elektrischen Geräten, von Badewannen u. dergl. an vorhandene Leitungen, oder das Beizen und Polieren von Möbeln, ebenfalls nicht als Bearbeitung.
- ⑤ **Vertriebene** sind Inhaber des Bundesvertriebenenausweises A oder B.
- ⑥ **Deutsche aus der SBZ** sind deutsche Staatsangehörige oder deutsche Volkszugehörige, die nach Kriegsende aus der sowjetischen Besatzungszone Deutschlands oder dem Sowjetsektor von Berlin in das Bundesgebiet einschl. Berlin (West) zugezogen sind und ihre danach geborenen Kinder. Zu den „Deutschen aus der SBZ“ rechnen auch die Inhaber des Bundesflüchtlingsausweises C, die im Sinne des Bundesvertriebenengesetzes „anerkannte Sowjetzonenflüchtlinge“ sind.
- ⑦ **Beim Versandhandel** wird die Ware im allgemeinen nicht im Ladengeschäft verkauft, sondern üblicherweise auf Bestellung nach Katalogen, Anzeigen, Prospekten oder über Vertreter versandt. Bei **Apotheken** rechnet die Versendung von fertig bezogenen Erzeugnissen aller Art an andere Apotheken, Krankenanstalten u. ä., Ärzte oder Zahnärzte **nicht** zum Versandhandel.
- ⑧ Wird eine **Bilanz** nicht erstellt, so sind die Angaben nach bestem Wissen zu machen.
- ⑨ **Ohne** Entgelt für tätige Inhaber und tätige Mitinhaber sowie für mithelfende Familienangehörige, die in keinem vertraglichen Lohn-, Gehalts- oder Lehrverhältnis zum Unternehmen standen, sowie **ohne** Entgelt für Heimarbeiter.

⑩ **Vollbeschäftigte**

Arbeitnehmer gelten als Vollbeschäftigte, wenn sie an den Stichtagen in einem Lohn-, Gehalts- oder Lehrverhältnis zu dem Unternehmen standen und zur Ableistung der vollen, im befragten Unternehmen üblichen Wochenarbeitszeit eingestellt waren.

Tätige Inhaber, tätige Mitinhaber sowie unbezahlte mithelfende Familienangehörige (siehe Erläuterung ⑫) gelten als Vollbeschäftigte, wenn sie normalerweise während der vollen, im befragten Unternehmen üblichen Wochenarbeitszeit der Arbeitnehmer tätig waren.

⑪ **Teilbeschäftigte**

Arbeitnehmer gelten als Teilbeschäftigte, wenn sie an den Stichtagen in einem Lohn- oder Gehaltsverhältnis zu dem Unternehmen standen und dauernd bzw. als Aushilfskräfte entweder stundenweise, halbtags oder nur an bestimmten Tagen tätig waren.

Tätige Inhaber, tätige Mitinhaber sowie unbezahlte mithelfende Familienangehörige gelten als Teilbeschäftigte, wenn sie normalerweise während einer kürzeren als der vollen, im befragten Unternehmen üblichen Wochenarbeitszeit der Arbeitnehmer tätig waren.

⑫ **Unbezahlte mithelfende Familienangehörige**

Hier sind auch solche mithelfende Familienangehörige einzusetzen, die neben einer hauptberuflichen Tätigkeit in einem anderen Betrieb auch in dem befragten Unternehmen, z. B. für Buchführungsarbeiten, tätig waren. Familienangehörige, die im befragten Unternehmen in einem Lohn-, Gehalts- oder Lehrverhältnis standen, sind nach ihrer Stellung im Betrieb nur in die Zeilen ④ und ⑤ einzutragen.

⑬ **Zur Geschäftsfläche** rechnen alle betrieblich genutzten Flächen (ohne Parkflächen).

⑭ **Verkaufsfläche** ist der Teil der Geschäftsfläche, auf dem üblicherweise die Verkaufsgeschäfte abgewickelt werden, einschl. Standflächen der Einrichtungsgegenstände.

STATISTISCHES LANDESAMT
HAMBURG

Abteilung 4

2 Hamburg 11, Postfach 112 109

Dienstgebäude: Wexstraße 7

Telefon: 34912 690 (Durchwahl)

691 (")

2085 (")

2038 (")

Handels- und
Gaststättenzählung
1968Allgemeine Zählung
Fragebogen
für Arbeitsstätten

E 2

Kenn-Nr. des Unternehmens	2—7
Kenn-Nr. der Arbeitsstätte	
8—11	
Bei Rückfragen bitte beide Kenn-Nr. angeben	

Rechtsgrundlage: Gesetz über eine Zählung im Handel sowie im Gaststätten- und Beherbergungsgewerbe vom 1. April 1968 (BGBl. I. S. 241/42).

Geheimhaltung: Einzelangaben werden gemäß § 12 des Gesetzes über die Statistik für Bundeszwecke vom 3. 9. 1953 (BGBl. I. S. 1314) und § 8 des obigen Gesetzes geheimgehalten und dienen nur **statistischen**, nicht etwa steuerlichen Zwecken.

Rücksendung: Bitte einen ausgefüllten Fragebogen bis zurücksenden an das
STATISTISCHE LANDESAMT HAMBURG, 2 Hamburg 11, Postfach 112 109.

Geschäftsadresse der Arbeitsstätte (Haupt- oder Zweigniederlassung)

Name:

(.....) Gemeinde: Kreis:

Postleitzahl

Straße u. Hausnummer:

12—19
20—24

Bearbeiter dieser Meldung

bei unserer Firma war: Herr/Frau/Fräulein Telefon-Nr.:

● Diese Meldung bezieht sich auf die oben genannte Arbeitsstätte, und zwar auf die **gesamte** Arbeitsstätte mit **allen** ihren gewerblich ausgeübten Tätigkeiten.

● **Nicht** zu berücksichtigen ist also lediglich eine etwa vorhandene Land- und Forstwirtschaft.

● Bitte beachten Sie beim Ausfüllen nicht nur die **Anmerkungen** zu den einzelnen Fragen, sondern zu den mit ○ gekennzeichneten Positionen auch die beigefügten **Erläuterungen**.

A. Kennzeichnung der Arbeitsstätte (Haupt- oder Zweigniederlassung) ①

1. Welche Tätigkeiten übt die Arbeitsstätte (Haupt- oder Zweigniederlassung) aus? Alle zutreffenden Tätigkeiten bitte ankreuzen ☒

- a) Einzelhandel ② (einschl. Versand-, Markt-, Straßen- u. Hausierhandel), auch Apotheken sowie Tankstellen, die überwiegend Umsätze in eigenem Namen für eigene Rechnung tätigen ☐ 1
- b) Großhandel ③ ☐ 2
- c) Handelsvermittlung ④ einschl. Tankstellen, die überwiegend Umsätze in fremdem Namen tätigen ☐ 3
- d) Gaststätten- und/oder Beherbergungsgewerbe (auch Erfrischungsräume, z B. in Warenhäusern) ☐ 4
- e) Herstellung, Reparatur, Verarbeitung (auch Bearbeitung, soweit nicht handelsüblich) ⑤ ☐ 5
- f) Übrige gewerbliche, nicht land- oder forstwirtschaftliche Tätigkeiten (z. B. Leihbücherei, Totoannahme) ☐ 6
- g) Zentrale Funktionen (z B. Verwaltung, Lagerhaltung, Fuhrpark) ☐ 7

Falls vorstehend unter Pos. 1 a bis 1 g mehrere Tätigkeiten angegeben wurden, welche überwiegt?

25—27

2. Wenn **ausschließlich** oder **überwiegend** Einzelhandel betrieben wird:

a) Welcher Branche ist die Arbeitsstätte (Haupt- oder Zweigniederlassung) zuzurechnen?

Bitte bezeichnen Sie die Branche genau — z. B. Einzelhandel mit Milch, Fettwaren u. Eiern; Eh. m. Kaffee, Tee, Kakao; Eh. m. Reformwaren; Eh. m. Oberbekleidung für Herren, für Damen; Eh. m. Mieder- und Korsettwaren; Eh. m. Leuchten; Drogerie; Apotheke; Tankstelle

Einzelhandel mit (Eh. m.)

b) Welche Warenarten werden hauptsächlich geführt?

Bitte die wichtigsten Warenarten (einschl. Konserven) aufzählen und deren Anteile in % des Einzelhandelsumsatzes angeben, wie zum Beispiel: Fleisch und Wurstwaren 25%; Wasch-, Putz- u. Reinigungsmittel 20%; Wein u. Spirituosen 15%; Obst, Gemüse u. Südfrüchte 15%; Wild u. Geflügel 10%; Fische u. Fischerzeugnisse 5%; Tabakwaren 5%; Papierwaren 5%.

Sorgfältige Schätzung genügt

0/0	0/0	0/0
0/0	0/0	0/0
0/0	0/0	0/0

c) **Betriebsform der Arbeitsstätte** (Haupt- oder Zweigniederlassung)Bitte nur die Betriebsform ankreuzen ☒, die nach dem Umsatz überwiegt:

Ladengeschäft, Etagengeschäft

(auch Verkaufshallen in Verbrauchermärkten, Einkaufszentren u. dgl.)

☐ 1

Versandgeschäft

☐ 2

Ortsfester Straßenverkaufsstand oder Kiosk

☐ 3

Handel vom Lagerplatz

☐ 4

Handel in der Wohnung

☐ 5

Markthandel, Hausierhandel und Straßenhandel

☐ 6

Sonstige Betriebsformen (z. B. Tankstelle, Automatenverkauf, Verkauf durch Fahrer)

☐ 7

28

Zutreffendes bitte
ankreuzen ☒d) **Bedienungsform der Arbeitsstätte** (Haupt- oder Zweigniederlassung)

Überwiegend herkömmliche Bedienung

☐ 1

Überwiegend Selbstbedienung

☐ 2

29

e) **Kapazitätsangaben für die Arbeitsstätte** (Haupt- oder Zweigniederlassung) — Sorgfältige Schätzung genügt —

Geschäftsfläche ⑥

am 30. 9. 1968

qm

Verkaufsfläche ⑦

qm

14

15

B. Gesamtumsatz ⑧ der Arbeitsstätte (Haupt- oder Zweigniederlassung) im Geschäftsjahr 1967 (ohne Lieferungen an andere Arbeitsstätten des Unternehmens)

in vollen DM

01

Zutreffendes bitte
ankreuzen ☒

Bezieht sich der angegebene Umsatz auf das volle Geschäftsjahr 1967?

ja ☐ 1nein ☐ 2

93

C. In der Arbeitsstätte (Haupt- oder Zweigniederlassung) **tätige Personen** (ohne Heimarbeiter) am 30. 9. 1968 und am 30. 9. 1967

An den Stichtagen wegen Urlaubs, Erkrankung oder sonstiger Gründe vorübergehend Abwesende sind mit anzugeben, nicht dagegen Personen, die zur Ableistung des Grundwehrdienstes einberufen sind.

Zahl der tätigen Personen					
am 30. 9. 1968		Vollbeschäftigte ⑨		Teilbeschäftigte ⑩	
		insgesamt	dar. weiblich	insgesamt	dar. weiblich
		3		4	
Tätige Inhaber und tätige Mitinhaber	2				
Unbezahlte mithelfende Familienangehörige ⑪	3				
Lehrlinge, Anlernlinge u. Volontäre	4				
Angestellte, Arbeiter und sonstige Arbeitnehmer	5				

am 30. 9. 1967		Vollbeschäftigte ⑨		Teilbeschäftigte ⑩	
		1		2	
Tätige Personen insgesamt	6				

Handels- und Gaststättenzählung 1968

Allgemeine Zählung

Befragung der Arbeitsstätten des Einzelhandels

Erläuterungen zur Ausfüllung des

Fragebogens E 2

- ① Als **Zweigniederlassungen** gelten alle Verkaufsfilialen und sonstigen Arbeitsstätten, wie Werkstätten, Produktions-, Verwaltungs- und Hilfsbetriebe, Lager, Fuhrparks usw., die von der Hauptniederlassung räumlich getrennt sind, auch wenn sie in derselben Gemeinde liegen und in denen mindestens eine Person ständig tätig ist.

- ② **Einzelhandel** liegt grundsätzlich vor, wenn Handelsware (fertig bezogene Ware die im allgemeinen ohne Be- oder Verarbeitung verkauft wird) **in eigenem Namen** für eigene Rechnung an private Haushalte abgesetzt wird. Einzelhandel liegt auch vor, wenn die Waren **in eigenem Namen** für fremde Rechnung verkauft werden (**Kommissionshandel**), wie es bei den im Einzelhandel mit Bier und alkoholfreien Getränken auftretenden Händlern in der Wohnung häufig der Fall ist.

Zum Einzelhandel rechnet aber auch der Absatz an andere Abnehmer, z. B. an Unternehmen, wenn er in einer sonst nur im Einzelhandel üblichen Form — z. B. im **Ladengeschäft** — und/oder in verhältnismäßig **kleinen Mengen** erfolgt. Die wichtigsten Beispiele hierfür sind der Handel mit Eisenwaren, Büromaschinen und Bürobedarf, Kraftfahrzeugen, Landmaschinen und landwirtschaftlichen Geräten, Nähmaschinen, Tuchen und Futterstoffen, Schneidereibedarf, Lacken und Farben, Tapeten und Fußbodenbelag, Schuhmacherbedarf sowie mit orthopädischen und medizinischen Artikeln.

- ③ **Großhandel** liegt grundsätzlich vor, wenn Handelsware **in eigenem Namen** für eigene oder fremde Rechnung an Unternehmen abgesetzt wird, die sie weiterverkaufen. Zum Großhandel rechnet auch der Absatz an Behörden (z. B. Gebietskörperschaften, Bundesbahn, Bundespost, öffentlich-rechtliche Sparkassen, Handwerkskammern) sowie an Abnehmer, die die bezogenen Waren verarbeiten oder für betriebliche Zwecke (z. B. als Treibstoffe, als Büromaterial oder für Investitionen) oder zur Berufsausübung verwenden. (Wegen der Ausnahmen hiervon beachten Sie bitte auch die Erläuterungen zu ② Einzelhandel.)

- ④ **Handelsvermittlung** betreibt, wer Waren in **fremdem Namen** für fremde Rechnung vermittelt (Fremdgeschäft). Auch die überwiegend von Ein- und Verkaufsgenossenschaften oder -vereinigungen getätigten Delkredere- oder Zentralregulierungsgeschäfte rechnen zur Handelsvermittlung sowie diejenigen Tankstellen, die überwiegend Umsätze in fremdem Namen tätigen (Agenturtankstellen). Tankstellen, die überwiegend Umsätze in eigenem Namen tätigen, rechnen dagegen zum Einzelhandel. Der Gesamtwert der **vermittelten Waren** zählt **nicht** zum Umsatz. Als **Umsatz** gelten hier die Provisionseinnahmen und Kostenvergütungen aus der Vermittlung von Waren einschl. Delkredere-Provisionen.

- ⑤ **Handelsübliche Manipulationen**, wie z. B. Umfüllen, Sortieren, Verpacken, sind **nicht** als Bearbeitung anzusehen. Ferner gelten Leistungen, die üblicherweise eng mit dem Absatz bestimmter Waren verbunden sind, wie z. B. das Ändern von Oberbekleidung sowie das Anschließen von elektrischen Geräten, von Badewannen u. dergl. an vorhandene Leitungen, oder das Beizen und Polieren von Möbeln, ebenfalls nicht als Bearbeitung.

- ⑥ Zur **Geschäftsfläche** rechnen alle betrieblich genutzten Flächen (ohne Parkflächen).

- ⑦ **Verkaufsfläche** ist der Teil der Geschäftsfläche, auf dem üblicherweise die Verkaufsgeschäfte abgewickelt werden, einschl. Standflächen der Einrichtungsgegenstände.

- ⑧ Zum **Umsatz** gehören alle Erlöse, auch die Verkaufserlöse aus Kommissionsgeschäften, **nicht** jedoch die Erlöse aus Land- und Forstwirtschaft und aus dem Verkauf von Anlagevermögen, ferner **nicht außerordentliche** und **betriebsfremde** Erträge (z. B. Einnahmen aus Vermietung und Verpachtung von betriebsfremden Gebäuden und Gebäudeteilen, Zinserträge oder Erträge aus Beteiligungen).

Auszugehen ist — und zwar **ohne Rücksicht auf den Zahlungseingang** — von den mit den Kunden **abgerechneten** Lieferungen und Leistungen, den Verkäufen an Betriebsangehörige und dem **Eigenverbrauch**.

An Kunden gewährte **Skonti** und **Erlösschmälerungen** (z. B. Preisnachlässe, Rabatte, Jahresrückvergütungen, Boni) sind **abzusetzen**. Dagegen sind **Zusatzerlöse** (z. B. Ausfuhr- und Ausfuhrhändlervergütungen) sowie gesondert in Rechnung gestellte Kosten für Fracht, Porto, Verpackung usw. **einzubeziehen**.

⑨ **Vollbeschäftigte**

Arbeitnehmer gelten als Vollbeschäftigte, wenn sie an den Stichtagen in einem Lohn-, Gehalts- oder Lehrverhältnis zu dem Unternehmen standen und zur Ableistung der vollen, im befragten Unternehmen üblichen Wochenarbeitszeit eingestellt waren.

Tätige Inhaber, tätige Mitinhaber sowie unbezahlte mithelfende Familienangehörige (siehe Erläuterung ⑪) gelten als Vollbeschäftigte, wenn sie normalerweise während der vollen, im befragten Unternehmen üblichen Wochenarbeitszeit der Arbeitnehmer tätig waren.

⑩ **Teilbeschäftigte**

Arbeitnehmer gelten als Teilbeschäftigte, wenn sie an den Stichtagen in einem Lohn- oder Gehaltsverhältnis zu dem Unternehmen standen und dauernd bzw. als Aushilfskräfte entweder stundenweise, halbtags oder nur an bestimmten Tagen tätig waren.

Tätige Inhaber, tätige Mitinhaber sowie unbezahlte mithelfende Familienangehörige gelten als Teilbeschäftigte, wenn sie normalerweise während einer kürzeren als der vollen, im befragten Unternehmen üblichen Wochenarbeitszeit der Arbeitnehmer tätig waren.

⑪ **Unbezahlte mithelfende Familienangehörige**

Hier sind auch solche mithelfende Familienangehörige einzusetzen, die neben einer hauptberuflichen Tätigkeit in einem anderen Betrieb auch in dem befragten Unternehmen, z. B. für Buchführungsarbeiten, tätig waren. Familienangehörige, die im befragten Unternehmen in einem Lohn-, Gehalts- oder Lehrverhältnis standen, sind nach ihrer Stellung im Betrieb nur in die Zeilen ④ und ⑤ einzutragen.

STATISTISCHES LANDESAMT
HAMBURG

Abteilung 4

2 Hamburg 11, Postfach 112 109

Dienstgebäude: Wexstraße 7

Telefon: 34912 690 (Durchwahl)

691 (")

2085 (")

2038 (")

Handels- und
Gaststättenzählung
1968Allgemeine Zählung
Fragebogen
für Unternehmen

V

28603 *

2-7

Bei Rückfragen bitte diese Kenn-Nr. angeben

Rechtsgrundlage: Gesetz über eine Zählung im Handel sowie im Gaststätten- und Beherbergungsgewerbe vom 1. April 1968 (BGBl. I. S. 241/42).**Geheimhaltung:** Einzelangaben werden gemäß § 12 des Gesetzes über die Statistik für Bundeszwecke vom 3. 9. 1953 (BGBl. I. S. 1314) und § 8 des obigen Gesetzes geheimgehalten und dienen nur **statistischen**, nicht etwa steuerlichen Zwecken.**Rücksendung:** Bitte **einen** ausgefüllten Fragebogen bis **10. Oktober 1968** zurücksenden an das
STATISTISCHE LANDESAMT HAMBURG, 2 Hamburg 11, Postfach 112 109**Geschäftsadresse** (Sitz des Unternehmens) **der Firma oder des Inhabers** (Vor- und Familienname)

Name:

(.....) Gemeinde:
Postleitzahl

Straße u. Hausnummer:

								8—15
4	2							16—20

Bearbeiter dieser Meldung
bei unserer Firma war:

Herr/Frau/Fräulein

Telefon-Nr.:

- Die Angaben werden für das **Gesamtunternehmen** erbeten. Handelsvertreter, Handelsmakler, Tankstellen usw. mit Umsätzen aus Eigengeschäft (z. B. aus Großhandel, aus Reparaturwerkstatt) werden deshalb gebeten, den Fragebogen einschl. solcher Tätigkeiten auszufüllen.
- **Nicht** einzubeziehen sind jedoch land- und forstwirtschaftliche Betriebe und — sofern überhaupt vorhanden — rechtlich selbständige Tochtergesellschaften sowie Zweigniederlassungen im Ausland.
- Bitte beachten Sie beim Ausfüllen nicht nur die **Anmerkungen** zu den einzelnen Fragen, sondern zu den mit ○ gekennzeichneten Positionen auch die beigefügten **Erläuterungen**.

A. Kennzeichnung des Unternehmens

1. Welche gewerblichen Tätigkeiten werden ausgeübt?

Bitte die einzelnen Tätigkeiten in % des gesamten Jahresumsatzes (Erlöse aus Fremd- und Eigengeschäft, nicht vermittelter Umsatz) angeben, wobei sorgfältige Schätzung genügt.

- | | | |
|---|-----|-------|
| a) Handelsvermittlung ①, auch Tankstellen, die überwiegend Umsätze in fremdem Namen tätigen
(Hier sind nur die Provisionen und Kostenvergütungen aus der Vermittlung von Waren zu berücksichtigen) | 0/0 | 21—22 |
| b) Großhandel ② | 0/0 | 23—24 |
| c) Einzelhandel ③ | 0/0 | 25—26 |
| d) Übrige gewerbliche, nicht land- oder forstwirtschaftliche Tätigkeiten
(z. B. Reparaturwerkstatt) | 0/0 | 27—28 |
| Zusammen: 1 0 0 0/0 | | |

2. Wenn **ausschließlich** oder **überwiegend** Handelsvermittlung betrieben wird:a) In welchem Geschäftszweig sind Sie **hauptsächlich** tätig?

Bitte bezeichnen Sie den Geschäftszweig genau — z. B. Vermittlung v. lebendem Vieh; V. v. Baustoffen u. Flachglas; V. v. Wein u. Spirituosen; V. v. Landmaschinen; V. v. Metall- u. Kunststoffwaren; Tankstelle.

Vermittlung von (V. v.)

b) Welche Warenarten werden **hauptsächlich** vermittelt?

Bitte die wichtigsten Warenarten aufzählen und deren Anteile in % des vermittelten Warenumsatzes angeben.

Sorgfältige Schätzung genügt

..... 0/0 0/0 0/0

..... 0/0 0/0 0/0

3. Art der Handelsvermittlung:

- a) Handelsvertreter ④ (Nicht Versandhandelsvertreter und nicht Agenturtankstelle; diese siehe unter Pos. 3 c bzw. 3 d)
- b) Handelsmakler ⑤
- c) Versandhandelsvertreter ⑥
- d) Agenturtankstelle
- e) Ein- oder Verkaufsgenossenschaft oder -vereinigung

Zutreffendes bitte
ankreuzen ☒☐ 1☐ 2☐ 3☐ 4☐ 5

29

Zutreffendes bitte
ankreuzen ☒

4. Rechtsform des Unternehmens

- Nur eine Person als Inhaber ☐ 1
- Mehrere Personen als Inhaber, jedoch nicht in einer der nachstehenden Gesellschaftsformen ☐ 2
- Offene Handelsgesellschaft ☐ 3
- Kommanditgesellschaft (auch GmbH & Co KG) ☐ 4
- Gesellschaft mit beschränkter Haftung ☐ 5
- Aktiengesellschaft bzw. Kommanditgesellschaft auf Aktien ☐ 6
- Eingetragene Genossenschaft ☐ 7
- Sonstige Rechtsform (z. B. eingetragener Verein) ☐ 8

30

5. Ist der Inhaber des Unternehmens

- a) Vertriebenen? ⑦ ☐ 1
- b) „Deutscher aus der SBZ“? ⑧ ☐ 2

31

Bei mehreren Inhabern (Personengesellschaften) die Vertriebenen- bzw. Flüchtlingseigenschaft nur dann ankreuzen, wenn das Kapital mindestens zu 50 % in Händen von Vertriebenen bzw. Flüchtlingen liegt.

6. Welchen Kundenkreis besuchen Sie? (Nicht auszufüllen von Tankstellen)

- Industrie und Handwerk ☐ 1
- Groß- und Außenhandel ☐ 2
- Einzelhandel (auch Apotheken) ☐ 3
- Gaststätten- und Beherbergungsgewerbe ☐ 4
- Landwirtschaftliche Betriebe ☐ 5
- Behörden und andere öffentliche Institutionen ☐ 6
- Sonstige Kunden (einschl. private Haushalte) ☐ 7
- Falls vorstehend mehrere Angaben gemacht wurden, welcher Kundenkreis wird **überwiegend** besucht?

32—34

7. Für welche Unternehmen vermitteln Sie?

- Für Unternehmen der Industrie und des Handwerks ☐ 1
- Für Unternehmen des Groß- und Außenhandels ☐ 2
- Für Unternehmen des Versandhandels ☐ 3
- Für Unternehmen des übrigen Einzelhandels ☐ 4
- Für sonstige Auftraggeber (einschl. private Haushalte) ☐ 5
- Falls Sie mehrere Bereiche angekreuzt haben, für welchen Bereich sind Sie **überwiegend** tätig?

35—37

8. Wieviel Vertretungen haben Sie übernommen? (Nicht auszufüllen von Tankstellen) (Anzahl)

38

darunter: für Unternehmen mit Sitz im Ausland, und zwar

- a) im EWG-Raum (Frankreich, Italien, Belgien, Niederlande, Luxemburg) "
- b) im übrigen Ausland "

39

40

Die folgenden Fragen B, C, D, E und F beziehen sich auf das Geschäftsjahr 1967. Deckt sich das Geschäftsjahr **nicht** mit dem Kalenderjahr 1967, werden Angaben für das Geschäftsjahr erbeten, das im Kalenderjahr 1967 **endete**.

Bei Neugründungen oder Geschäftsübernahmen im Jahre 1967 werden die Angaben zu den Fragen B, C, D, E und F für den Zeitraum bis zum 31. Dezember 1967 erbeten.

Die geschäftliche Tätigkeit für die Angaben zu den Fragen B, C, D, E und F bezieht sich auf den Zeitraum

vom 19.....

bis 19.....

41

B. Provisionen, Kostenvergütungen und sonstige Erträge im Geschäftsjahr 1967

1. Provisionen und Kostenvergütungen aus der Warenvermittlung einschl. Delkredereprovisionen, aber ohne durchlaufende Posten, wie z. B. vereinnahmte Kaufpreise im Auftrag der Lieferanten

in vollen DM

05

2. Sonstige Erträge wie z. B. Umsatz aus Groß- und Einzelhandel (auch Erlöse aus Kommissions-, Strecken- und Transithandelsgeschäften einschl. Zusatzerlöse, z. B. Ausfuhr- und Ausfuhrhändlervergütung), Umsatz aus Reparatur oder Erträge aus Versicherungsvertretung

in vollen DM

07

Nicht hierzu rechnen die Erlöse aus Land-, Viehwirtschaft und Weinbau sowie aus dem Verkauf von eigenem Anlagevermögen, ferner **nicht außerordentliche** und betriebsfremde Erträge (z. B. Zinserträge oder Erträge aus Beteiligungen).

Ausgehen ist bei den Eigengeschäften von den mit den Kunden **abgerechneten** Lieferungen und Leistungen — **ohne Rücksicht auf den Zahlungseingang** — und dem **Eigenverbrauch**, Erlösschmälerungen (z. B. Preisnachlässe, Rabatte, Boni) sind abzusetzen, **nicht** jedoch an Kunden gewährte Skonti.

in vollen DM

08

C. Gesamtwert der gegen Provision VERMITTELTEN WAREN im Geschäftsjahr 1967

Die folgenden Fragen D und E sind nur zu beantworten, wenn außer Warenvermittlung auch Eigengeschäfte betrieben werden (z. B. Groß- oder Einzelhandel, Reparatur).

in vollen DM

09

D. Wareneingang (lt. Wareneingangsbuch oder Warenkonto) im Geschäftsjahr 1967

Wareneingang ist der gesamte Eingang von Waren und Material zum Wiederverkauf oder zur gewerblichen (nicht landwirtschaftlichen) Be- oder Verarbeitung. Zum Wareneingang sind auch die in Kommissionsgeschäften, Streckengeschäften und Transithandelsgeschäften umgesetzten Waren zu rechnen sowie die Aufwendungen für Lohnarbeiten, die von anderen Unternehmen ausgeführt worden sind.

Nicht dazu gehören vom Unternehmen verwendete Betriebsstoffe, wie Büro- und Verpackungsmaterial, Brenn- und Kraftstoffe, Reinigungsmittel u. dgl.

Der Wareneingang ist zu Einkaufspreisen zuzüglich Beschaffungskosten (Fracht, Zölle, Umsatzausgleichsteuer usw.) anzugeben.

Von Lieferanten gewährte Preisnachlässe, Rabatte, Rückvergütungen, Boni usw. sind abzusetzen, **nicht** dagegen die bei Lieferanten erzielten Skonti.

E. Warenbestände am Anfang und Ende des Geschäftsjahres 1967 entsprechend der Steuerbilanz ⑨

Hier sind nur die Bestände an Waren zum Wiederverkauf und ggf. Material zur Be- oder Verarbeitung anzugeben, **nicht** dagegen die zur Verwendung im eigenen Unternehmen bestimmten Vorräte an Betriebsstoffen.

Nicht anzugeben sind ferner die Bestände an Kommissionsware sowie die Bestände in den für die Auftraggeber unterhaltenen Auslieferungslagern.

in vollen DM

1. Warenbestand am Anfang des Geschäftsjahres 1967

11

2. Warenbestand am Ende des Geschäftsjahres 1967*)

12

*) Für einen Vergleich der Lagerbestände Ende 1967 bitte den „Entlastungsanspruch für Altvorräte“ nach § 28 des neuen Umsatzsteuergesetzes hier nicht absetzen.

in vollen DM

F. Löhne, Gehälter ⑩ und gesetzliche Sozialaufwendungen im Geschäftsjahr 1967

13

G. Tätige Personen am 30. 9. 1967 und 30. 9. 1968

An den Stichtagen wegen Urlaubs, Erkrankung oder sonstiger Gründe vorübergehend Abwesende sind mit anzugeben, **nicht** dagegen Personen, die zur Ableistung des Grundwehrdienstes einberufen sind.

Stellung im Betrieb		Zahl der tätigen Personen							
		am 30. 9. 1967				am 30. 9. 1968			
		Vollbeschäftigte ⑪		Teilbeschäftigte ⑫		Vollbeschäftigte ⑪		Teilbeschäftigte ⑫	
		insgesamt	dar. weibl.	insgesamt	dar. weibl.	insgesamt	dar. weibl.	insgesamt	dar. weibl.
		1		2		3		4	
Tätige Inhaber und tätige Mitinhaber	2								
Unbezahlte mithelfende Familienangehörige ⑬	3								
Lehrlinge, Anlernlinge und Volontäre	4								
Angestellte, Arbeiter und sonstige Arbeitnehmer	5								

Ort und Datum

Firma und Unterschrift

Handels- und Gaststättenzählung 1968

Allgemeine Zählung

Befragung der Unternehmen der Handelsvermittlung

Erläuterungen zur Ausfüllung des

Fragebogens V

- ① **Handelsvermittlung** betreibt, wer Waren in **fremdem Namen** für fremde Rechnung vermittelt (Fremdgeschäft). Auch die überwiegend von Ein- und Verkaufsgenossenschaften oder -vereinigungen getätigten Delkredere- oder Zentralregulierungsgeschäfte rechnen zur Handelsvermittlung sowie diejenigen Tankstellen, die überwiegend Umsätze in fremdem Namen tätigen (Agenturtankstellen). Tankstellen, die überwiegend Umsätze in eigenem Namen tätigen, rechnen dagegen zum Einzelhandel. Der Gesamtwert der **vermittelten Waren** zählt **nicht** zum Umsatz. Als **Umsatz** gelten hier die Provisionseinnahmen und Kostenvergütungen aus der Vermittlung von Waren einschl. Delkredere-Provisionen.
- ② **Großhandel** liegt grundsätzlich vor, wenn Handelsware (fertig bezogene Ware, die im allgemeinen ohne Be- oder Verarbeitung verkauft wird) in **eigenem Namen** (Eigengeschäft) für eigene oder fremde Rechnung an Unternehmen abgesetzt wird, die sie weiterverkaufen. Zum Großhandel rechnet auch der Absatz an Behörden (z. B. Gebietskörperschaften, Bundesbahn, Bundespost, öffentlich-rechtliche Sparkassen, Handwerkskammern) sowie an Abnehmer, die die bezogenen Waren verarbeiten oder für betriebliche Zwecke (z. B. als Treibstoffe, Büromaterial oder für Investitionen) oder zur Berufsausübung verwenden. (Wegen der Ausnahmen hierzu beachten Sie bitte auch die Erläuterungen zu ③ Einzelhandel.)
- ③ **Einzelhandel** liegt grundsätzlich vor, wenn Handelsware in **eigenem Namen** (Eigengeschäft) für eigene oder fremde Rechnung an private Haushalte abgesetzt wird. Zum Einzelhandel rechnet aber auch der Absatz an andere Abnehmer, z. B. an Unternehmen, wenn er in einer sonst nur im Einzelhandel üblichen Form — z. B. im **Ladengeschäft** — und/oder in verhältnismäßig **kleinen Mengen** erfolgt. Die wichtigsten Beispiele hierfür sind der Handel mit Eisenwaren, Büromaschinen und Bürobedarf, Kraftfahrzeugen, Landmaschinen und landwirtschaftlichen Geräten, Nähmaschinen, Tuchen und Futterstoffen, Schneidereibedarf, Lacken und Farben, Tapeten und Fußbodenbelag, Schuhmacherbedarf sowie mit orthopädischen und medizinischen Artikeln.
- ④ **Handelsvertreter** ist, wer als selbständiger Gewerbetreibender ständig damit betraut ist, für einen anderen Unternehmer Geschäfte zu vermitteln oder in dessen Namen abzuschließen.
- ⑤ **Handelsmakler** ist, wer gewerbsmäßig die Vermittlung von Verträgen über Gegenstände des Handelsverkehrs übernimmt, **ohne** dabei in einem ständigen Vertragsverhältnis zu seinem Auftraggeber zu stehen.
- ⑥ **Versandhandelsvertreter** sind Handelsvertreter, die im Auftrage eines anderen Unternehmens (Versandgeschäfte, Einzelhändler, Großhändler, Produzenten) **private Haushalte** aufsuchen und von diesen Bestellungen auf Waren entgegennehmen, die den Bestellern in der Regel von den Lieferfirmen (in deren Namen und für deren Rechnung) zugestellt werden.
- ⑦ **Vertriebene** sind Inhaber des Bundesvertriebenenausweises A oder B.
- ⑧ **Deutsche aus der SBZ** sind deutsche Staatsangehörige oder deutsche Volkszugehörige, die nach Kriegsende aus der sowjetischen Besatzungszone Deutschlands oder dem Sowjetsektor von Berlin in das Bundesgebiet einschl. Berlin (West) gezogen sind und ihre danach geborenen Kinder. Zu den „Deutschen aus der SBZ“ rechnen auch die Inhaber des Bundesflüchtlingsausweises C, die im Sinne des Bundesvertriebenengesetzes „anerkannte Sowjetzonenflüchtlinge“ sind.

⑨ Wird eine **Bilanz** nicht erstellt, so sind die Angaben nach bestem Wissen zu machen.

⑩ Bei den **Löhnen und Gehältern** ist von den Bar- und Sachbezügen der Arbeitnehmer vor Abzug von Steuern und Sozialversicherungsbeiträgen auszugehen. **Einzubeziehen** sind sämtliche Zuschläge und Zulagen (z. B. für Mehrarbeit, Leistungszulagen), Wohnungsgeld, Vergütungen für Feiertage, Urlaub, Arbeitsausfall u. dergl., ferner Gratifikationen, Leistungen zur Vermögensbildung der Arbeitnehmer und Weihnachtsgelder.

Zu den Löhnen und Gehältern gehören auch Ausbildungsbeihilfen an Lehrlinge, an Teilbeschäftigte und Aushilfskräfte gezahlte Vergütungen sowie Bezüge von Gesellschaftern und Vorstandsmitgliedern, soweit sie steuerlich als „Einkünfte aus nichtselbständiger Arbeit“ angesehen werden.

Nicht zu den Löhnen und Gehältern rechnen Entgelte für tätige Inhaber und tätige Mitinhaber sowie für mithelfende Familienangehörige, die in keinem vertraglichen Lohn-, Gehalts- oder Lehrverhältnis zum Unternehmen standen, ferner nicht Entgelte für Heimarbeiter.

Zu den **gesetzlichen Sozialaufwendungen** gehören die Arbeitgeberanteile zur Sozialversicherung (Kranken-, Renten- und Arbeitslosenversicherung) und die Berufsgenossenschaftsbeiträge.

⑪ **Vollbeschäftigte**

Arbeitnehmer gelten als Vollbeschäftigte, wenn sie an den Stichtagen in einem Lohn-, Gehalts- oder Lehrverhältnis zu dem Unternehmen standen und zur Ableistung der vollen, im befragten Unternehmen üblichen Wochenarbeitszeit eingestellt waren.

Tätige Inhaber, tätige Mitinhaber sowie unbezahlte mithelfende Familienangehörige (siehe Erläuterung ⑬) gelten als Vollbeschäftigte, wenn sie normalerweise während der vollen, im befragten Unternehmen üblichen Wochenarbeitszeit der Arbeitnehmer tätig waren.

⑫ **Teilbeschäftigte**

Arbeitnehmer gelten als Teilbeschäftigte, wenn sie an den Stichtagen in einem Lohn- oder Gehaltsverhältnis zu dem Unternehmen standen und dauernd bzw. als Aushilfskräfte entweder stundenweise, halbtags oder nur an bestimmten Tagen tätig waren.

Tätige Inhaber, tätige Mitinhaber sowie unbezahlte mithelfende Familienangehörige gelten als Teilbeschäftigte, wenn sie normalerweise während einer kürzeren als der vollen, im befragten Unternehmen üblichen Wochenarbeitszeit der Arbeitnehmer tätig waren.

⑬ **Unbezahlte mithelfende Familienangehörige**

Hier sind auch solche mithelfende Familienangehörige einzusetzen, die neben einer hauptberuflichen Tätigkeit in einem anderen Betrieb auch in dem befragten Unternehmen, z. B. für Buchführungsarbeiten, tätig waren. Familienangehörige, die im befragten Unternehmen in einem Lohn-, Gehalts- oder Lehrverhältnis standen, sind nach ihrer Stellung im Betrieb nur in die Zeilen ④ und ⑤ einzutragen.

STATISTISCHES LANDESAMT
HAMBURG

Abteilung 4

2 Hamburg 11, Postfach 112 109

Dienstgebäude: Wexstraße 7

Telefon: 34912 690 (Durchwahl)

691 (")

2085 (")

2038 (")

Handels- und
Gaststättenzählung
1968

Allgemeine Zählung

Fragebogen
für Unternehmen

Gst 1

	2-7
Bei Rückfragen bitte diese Kenn-Nr. angeben	

Rechtsgrundlage: Gesetz über eine Zählung im Handel sowie im Gaststätten- und Beherbergungsgewerbe vom 1. April 1968 (BGBl. I. S. 241/42).

Geheimhaltung: Einzelangaben werden gemäß § 12 des Gesetzes über die Statistik für Bundeszwecke vom 3. 9. 1953 (BGBl. I. S. 1314) und § 8 des obigen Gesetzes geheimgehalten und dienen nur statistischen, nicht etwa steuerlichen Zwecken.

Rücksendung: Bitte einen ausgefüllten Fragebogen bis 10. September 1968 zurücksenden an das
STATISTISCHE LANDESAMT HAMBURG, 2 Hamburg 11, Postfach 112 109

Geschäftsadresse (Sitz des Unternehmens) der Firma oder des Inhabers (Vor- und Familienname)

Name:

(.....) Gemeinde:
Postleitzahl

Straße u. Hausnummer:

	8-15
7 0	16-20

Bearbeiter dieser Meldung
bei unserer Firma war:

Herr/Frau/Fräulein Telefon-Nr.:

- Die Angaben werden für das **Gesamtunternehmen** einschl. vorhandener Zweigniederlassungen erbeten. Unternehmen des Gaststätten- und Beherbergungsgewerbes mit einer Weinhandlung, einem Lebensmittelgeschäft, einer Fleischerei, einer Tankstelle u. ä. werden gebeten, den Fragebogen einschl. solcher Tätigkeiten auszufüllen.
- **Nicht** einzubeziehen sind rechtlich selbständige Tochtergesellschaften, ferner Zweigniederlassungen im Ausland sowie land- und forstwirtschaftliche Betriebe.
- Bitte beachten Sie beim Ausfüllen die **Anmerkungen** zu den einzelnen Fragen.

A. Kennzeichnung des Unternehmens

1. Welche gewerblichen Tätigkeiten werden ausgeübt?

Bitte die einzelnen Tätigkeiten in % des gesamten Jahresumsatzes angeben, wobei sorgfältige Schätzung genügt:

a) Gaststätten- und/oder Beherbergungsgewerbe	%	21-22
b) Einzelhandel (z. B. Lebensmittelgeschäft, Kiosk, nicht Bäckerei oder Fleischerei)	%	23-24
c) Bäckerei und/oder Konditorei	%	25-26
d) Fleischerei (Metzgerei)	%	27-28
e) Übrige gewerbliche, nicht land- oder forstwirtschaftliche Tätigkeiten (z. B. Autovermietung, Saalvermietung für Kino, Agenturtankstelle, Herstellung von Spirituosen, Weingroßhandlung)	%	29-30
Zusammen:	1 0 0 %	

2. Wenn **ausschließlich** oder **überwiegend** Gaststätten- und/oder Beherbergungsgewerbe betrieben wird:
Welcher der nachstehenden Betriebsarten ist das Unternehmen zuzuordnen?

Bei Kombinationen bitte nur die **überwiegende** Betriebsart ankreuzen ☒

Hotel	<input type="checkbox"/> 01	Café	<input type="checkbox"/> 07
Gasthof (mit Beherbergung)	<input type="checkbox"/> 02	Bar, Tanz- oder Vergnügungsort	<input type="checkbox"/> 08
Fremdenheim oder Pension	<input type="checkbox"/> 03	Kantine	<input type="checkbox"/> 09
Erholungs- oder Ferienheim	<input type="checkbox"/> 04	Eisdiele	<input type="checkbox"/> 10
Bahnhofsgaststätte	<input type="checkbox"/> 05	Trink- oder Imbißhalle	<input type="checkbox"/> 11
Gast- und Speisewirtschaft	<input type="checkbox"/> 06	Campingplatz	<input type="checkbox"/> 12

31-32

Zutreffendes bitte
ankreuzen ☒

3. Rechtsform des Unternehmens

- a) Nur eine Person als Inhaber ☐ 1
- b) Mehrere Personen als Inhaber, jedoch nicht in einer der nachstehenden Gesellschaftsformen ☐ 2
- c) Offene Handelsgesellschaft ☐ 3
- d) Kommanditgesellschaft (auch GmbH & Co KG) ☐ 4
- e) Gesellschaft mit beschränkter Haftung ☐ 5
- f) Aktiengesellschaft bzw. Kommanditgesellschaft auf Aktien ☐ 6
- g) Eingetragene Genossenschaft ☐ 7
- h) Sonstige Rechtsform (z. B. eingetragener Verein) ☐ 8

33

4. Ist der Inhaber des Unternehmens

- a) Vertriebener? ☐ 1
- b) „Deutscher aus der SBZ“? ☐ 2

34

Vertriebene sind Inhaber des Bundesvertriebenenausweises A oder B. Bei mehreren Inhabern des Unternehmens (Personengesellschaften) ist die Vertriebeneneigenschaft dann gegeben, wenn das Kapital mindestens zu 50 % in Händen von Vertriebenen liegt.

Deutsche aus der SBZ sind deutsche Staatsangehörige oder deutsche Volkszugehörige, die nach Kriegsende aus der sowjetischen Besatzungszone Deutschlands oder dem Sowjetsektor von Berlin in das Bundesgebiet einschl. Berlin (West) zugezogen sind und ihre danach geborenen Kinder. Zu den „Deutschen aus der SBZ“ rechnen auch die Inhaber des Bundesflüchtlingsausweises C, die im Sinne des Bundesvertriebenengesetzes „anerkannte Sowjetzonenflüchtlinge“ sind. Bei mehreren Inhabern des Unternehmens (Personengesellschaften) ist die Flüchtlings-eigenschaft dann gegeben, wenn das Kapital mindestens zu 50 % in Händen von Deutschen aus der SBZ liegt.

Die folgenden Fragen B, C, D und E beziehen sich auf das Geschäftsjahr 1967. Deckt sich das Geschäftsjahr **nicht** mit dem Kalenderjahr 1967, werden Angaben für das Geschäftsjahr erbeten, das im Kalenderjahr 1967 **endete**.

Bei Neugründungen oder Geschäftsübernahmen im Jahre 1967 werden die Angaben zu den Fragen B, C, D und E für den Zeitraum bis zum 31. Dezember 1967 erbeten.

Die geschäftliche Tätigkeit für die Angaben zu den Fragen B, C, D und E bezieht sich auf den Zeitraum

vom 19.....

bis 19.....

35

in vollen DM

B. Gesamtumsatz im Geschäftsjahr 1967

Anzugeben sind **alle** Erlöse, auch Verkaufserlöse aus etwa vorhandenen gewerblichen Nebenbetrieben (z. B. Lebensmittelgeschäft, Bäckerei, Fleischerei, Weinhandlung), **nicht** jedoch Erlöse aus Land- und Forstwirtschaft oder Weinbau. **Nicht** anzugeben sind ferner Erlöse aus dem Verkauf von Anlagevermögen, **außerordentliche** und betriebsfremde Erträge (z. B. Einnahmen aus Vermietung und Verpachtung von betriebsfremden Gebäuden und Gebäudeteilen, Zinserträge oder Erträge aus Beteiligungen) sowie durchlaufende Posten (z. B. Kurtaxe, Fremdenverkehrsabgabe).

Auszugehen ist — und zwar **ohne Rücksicht auf den Zahlungseingang** — von den mit den Gästen (Kunden) **abgerechneten** Lieferungen und Leistungen (auch Verkauf über die Straße und an Betriebsangehörige) und dem **Eigenverbrauch**, einschl. Bedienungsgeld, Sektsteuer, Getränkesteuer und Vergnügungssteuer, ferner — falls bei Lieferungen gesondert in Rechnung gestellt — Kosten für Fracht, Porto, Verpackung usw.

Erlösschmälerungen (z. B. Preisnachlässe, Rabatte, Jahresrückvergütungen, Boni) sind abzusetzen, **nicht** dagegen gewährte **Skonti**.

in vollen DM

C. Wareneingang lt. Wareneingangsbuch oder Warenkonto im Geschäftsjahr 1967

Wareneingang ist der gesamte Eingang von Waren (auch Zutaten), die — verarbeitet oder nicht — zum Absatz (Aus-schank, Verzehr) in der Gaststätte bzw. im Beherbergungsbetrieb oder zum Verkauf in einem angegliederten gewerblichen Nebenbetrieb (z. B. Lebensmittelgeschäft, Weinhandlung, Bäckerei, Fleischerei) bestimmt sind.

Nicht dazu gehören von Unternehmen verwendete Betriebsstoffe, wie Brenn- und Kraftstoffe, Reinigungsmittel u. dgl. Der Wareneingang ist zu Einkaufspreisen zuzüglich Beschaffungskosten (Fracht, Anfuhr, Zölle, Umsatzausgleichsteuer, Verbrauchsteuer, Verpackungskosten usw.) anzugeben. Von Lieferanten gewährte Preisnachlässe, Rabatte, Rückvergütungen, Boni usw. sind abzusetzen, **nicht** dagegen die bei Lieferanten erzielten **Skonti**.

01

09

D. Warenbestände am Anfang und Ende des Geschäftsjahres 1967 entsprechend der Steuerbilanz

(Wird eine Bilanz nicht erstellt, so sind die Angaben nach bestem Wissen zu machen.)

Hier sind nur Bestände an Waren (auch Zutaten) anzugeben, die — verarbeitet oder nicht — zum Absatz (Ausschank, Verzehr) in der Gaststätte bzw. im Beherbergungsbetrieb oder zum Verkauf in einem etwa angegliederten gewerblichen Nebenbetrieb bestimmt sind, **nicht** dagegen die zur Verwendung im eigenen Unternehmen bestimmten Vorräte an Betriebsstoffen, wie Brenn- und Kraftstoffe, Reinigungsmittel u. dgl.

	in vollen DM	
1. Warenbestand am Anfang des Geschäftsjahres 1967		11
2. Warenbestand am Ende des Geschäftsjahres 1967*)		12

* Für einen Vergleich der Lagerbestände Ende 1967 mit Anfang 1967 bitte den „Entlastungsanspruch für Altvorräte nach § 28 des neuen Umsatzsteuergesetzes hier nicht absetzen.

	in vollen DM	
		13

E. Löhne, Gehälter und gesetzliche Sozialaufwendungen im Geschäftsjahr 1967

Bei den **Löhnen und Gehältern** ist von den Bar- und Sachbezügen der Arbeitnehmer vor Abzug von Steuern und Sozialversicherungsbeiträgen auszugehen. **Einzubeziehen** sind sämtliche Zuschläge und Zulagen (z. B. für Mehrarbeit, Leistungszulagen), Wohnungsgeld, Vergütungen für Feiertage, Urlaub, Arbeitsausfall u. dgl., ferner Gratifikationen, Leistungen zur Vermögensbildung der Arbeitnehmer und Weihnachtsgelder.

Zu den Löhnen und Gehältern gehören auch das Bedienungsgeld, die Ausbildungsbeihilfen an Lehrlinge, an Teilbeschäftigte und Aushilfskräfte gezahlte Vergütungen sowie Bezüge von Gesellschaftern und Vorstandsmitgliedern, soweit sie steuerlich als „Einkünfte aus nichtselbstständiger Arbeit“ angesehen werden.

Ohne Entgelt für tätige Inhaber und tätige Mitinhaber sowie für mithelfende Familienangehörige, die in keinem vertraglichen Lohn-, Gehalts- oder Lehrverhältnis zum Unternehmen standen, sowie **ohne** Entgelt für Heimarbeiter.

Zu den **gesetzlichen Sozialaufwendungen** gehören die Arbeitgeberanteile zur Sozialversicherung (Kranken-, Renten- und Arbeitslosenversicherung) und die Berufsgenossenschaftsbeiträge.

F. Tätige Personen (ohne Heimarbeiter) am 31. 8. 1967 und am 31. 8. 1968

An den Stichtagen wegen Urlaubs, Erkrankung oder sonstiger Gründe vorübergehend Abwesende sind mit anzugeben, **nicht** dagegen Personen, die zur Ableistung des Grundwehrdienstes einberufen sind.

Stellung im Betrieb		Zahl der tätigen Personen							
		am 31. 8. 1967				am 31. 8. 1968			
		Vollbeschäftigte		Teilbeschäftigte		Vollbeschäftigte		Teilbeschäftigte	
		insgesamt	dar. weibl.	insgesamt	dar. weibl.	insgesamt	dar. weibl.	insgesamt	dar. weibl.
		1		2		3		4	
Tätige Inhaber und tätige Mitinhaber	2								
Unbezahlte mithelfende Familienangehörige	3								
Lehrlinge und Volontäre	4								
Angestellte, Arbeiter und sonstige Arbeitnehmer	5								

Vollbeschäftigte

Arbeitnehmer gelten als Vollbeschäftigte, wenn sie an den Stichtagen in einem Lohn-, Gehalts- oder Lehrverhältnis zu dem Unternehmen standen und zur Ableistung der vollen, im befragten Unternehmen üblichen Wochenarbeitszeit eingestellt waren.

Tätige Inhaber, tätige Mitinhaber sowie unbezahlte mithelfende Familienangehörige gelten als Vollbeschäftigte, wenn sie normalerweise während der vollen, im befragten Unternehmen üblichen Wochenarbeitszeit der Arbeitnehmer tätig waren.

Teilbeschäftigte

Arbeitnehmer gelten als Teilbeschäftigte, wenn sie an den Stichtagen in einem Lohn- oder Gehaltsverhältnis zu dem Unternehmen standen und dauernd bzw. Aushilfskräfte entweder stundenweise, halbtags oder nur an bestimmten Tagen tätig waren.

Tätige Inhaber, tätige Mitinhaber sowie unbezahlte mithelfende Familienangehörige gelten als Teilbeschäftigte, wenn sie normalerweise während einer kürzeren als der vollen, im befragten Unternehmen üblichen Wochenarbeitszeit der Arbeitnehmer tätig waren.

Unbezahlte mithelfende Familienangehörige

Hier sind auch solche mithelfende Familienangehörige einzusetzen, die neben einer hauptberuflichen Tätigkeit in einem anderen Betrieb auch in dem befragten Unternehmen, z. B. für Buchführungsarbeiten, tätig waren. Familienangehörige, die im befragten Unternehmen in einem Lohn-, Gehalts- oder Lehrverhältnis standen, sind nach der Stellung im Betrieb nur in die Zeilen ④ und ⑤ einzutragen.

G. Unterhalten Sie Zweigniederlassungen?

Wenn ja: Bitte geben Sie die Anzahl Ihrer Zweigniederlassungen am 31. 8. 1968 an.
und führen Sie Anschrift und überwiegend ausgeübte Tätigkeit jeder einzelnen Zweigniederlassung am
Schluß des Fragebogens auf.

Als **Zweigniederlassung** gelten alle Arbeitsstätten, wie Lager, Verwaltungs- und Hilfsbetriebe, Verkaufsfilialen usw., die von der Hauptniederlassung räumlich getrennt sind, auch wenn sie in derselben Gemeinde liegen, und in denen mindestens eine Person ständig tätig ist, nicht jedoch Dependancen (Nebengebäude).

Die folgenden Fragen H und J sind nur von Unternehmen auszufüllen, die **keine** Zweigniederlassungen unterhalten. Unternehmen mit Zweigniederlassungen erhalten Sonderfragebogen für Haupt- u. Zweigniederlassungen.

Zutreffendes bitte
ankreuzen ☒

H. Öffnungszeiten

Ist das Unternehmen normalerweise

ganzjährig geöffnet, ☐ 1

weniger als 9 Monate geöffnet (Saisonbetrieb)? ☐ 2 **92**

J. Ausstattung

1. Fremdenzimmer insgesamt (Anzahl) **71**

davon:

Einbettzimmer	99	72
-------------------------	----	----

2. Von den Fremdenzimmern insgesamt sind

Zimmer mit fließendem Wasser 73

Zimmer mit Bad oder Dusche **ohne** Toilette 74

Zimmer mit Bad oder Dusche **und** Toilette 75

Zimmer mit Heizung 76

Zimmer mit Telefon 77

Die Summe der unter Ziff. J 2 angegebenen Fremdenzimmer kann höher sein als die Gesamtzahl der unter Ziff. J 1 gemeldeten Fremdenzimmer

3. Fremdenbetten (ohne Reservebetten und ohne Betten in Privatquartieren) „ 78

4. Etagenbäder und Etagenduschen 79

5. Sitzplätze

a) in bewirtschafteten Gasträumen (ohne Sonderräume) 81

b) im Freien (auch überdachte Terrassen) 82

c) in Sonderräumen (Konferenzräume, Säle) 83

Ort und Datum

Firma und Unterschrift

Anschrift und überwiegend ausgeübte Tätigkeit der Zweigniederlassung (vgl. Pos. G)

1. _____ / _____
(Postleitzahl, Gemeinde, Straße) (überwiegend ausgeübte Tätigkeit)

2. /
(Postleitzahl, Gemeinde, Straße) (überwiegend ausgeübte Tätigkeit)

3. /
(Postleitzahl, Gemeinde, Straße) (überwiegend ausgeübte Tätigkeit)

20

(Angaben für weitere Zweigniederlassungen nach vorstehendem Schema auf einer Anlage erbeten)

2 Hamburg 11, Postfach 112 109

Dienstgebäude: Wexstraße 7

Telefon: 34912 690 (Durchwahl)

691	(")
2085	(")
2038	(")

Allgemeine Zählung Fragebogen für Arbeitsstätten

Kenn-Nr. des Unternehmens	2—7
Kenn-Nr. der Arbeitsstätte	8—11
Bei Rückfragen bitte beide Kenn-Nr. angeben	

Rechtsgrundlage: Gesetz über eine Zählung im Handel sowie im Gaststätten- und Beherbergungsgewerbe vom 1. April 1968 (BGBl. I, S. 241/42).

Geheimhaltung: Einzelangaben werden gemäß § 12 des Gesetzes über die Statistik für Bundeszwecke vom 3. 9. 1953 (BGBl. I. S. 1314) und § 8 des obigen Gesetzes geheimgehalten und dienen nur **statistischen**, nicht etwa steuerlichen Zwecken.

Rücksendung: Bitte einen ausgefüllten Fragebogen bis zurücksenden an das
STATISTISCHE LANDESAMT HAMBURG, 2 Hamburg 11, Postfach 112 109

Geschäftsadresse der Arbeitsstätte (Haupt- oder Zweigniederlassung)

Name:

(.....) Gemeinde: Kreis:
Postleitzahl

Straße u. Hausnummer:

	12—19
	20—24

Bearbeiter dieser Meldung

bei unserer Firma war: Herr/Frau/Fräulein Telefon-Nr.:

- Diese Meldung bezieht sich auf die oben genannte Arbeitsstätte, und zwar auf die **gesamte** Arbeitsstätte mit **allen** ihren gewerblich ausgeübten Tätigkeiten.
- **Nicht** zu berücksichtigen ist also lediglich eine etwa vorhandene Land- und Forstwirtschaft.
- Bitte beachten Sie beim Ausfüllen nicht nur die **Anmerkungen** zu den einzelnen Fragen, sondern zu den mit ○ gekennzeichneten Positionen auch die beigefügten **Erläuterungen**.

A. Kennzeichnung der Arbeitsstätte (Haupt- oder Zweigniederlassung) ①

1. Welche Tätigkeiten übt die Arbeitsstätte (Haupt- oder Zweigniederlassung) aus? Alle zutreffenden Tätigkeiten bitte ankreuzen ☒

- | | |
|---|----------------------------|
| a) Gaststätten- und/oder Beherbergungsgewerbe | <input type="checkbox"/> 1 |
| b) Einzelhandel (z. B. Lebensmittelgeschäft, Kiosk, nicht Bäckerei oder Fleischerei) | <input type="checkbox"/> 2 |
| c) Bäckerei und/oder Konditorei | <input type="checkbox"/> 3 |
| d) Fleischerei (Metzgerei) | <input type="checkbox"/> 4 |
| e) Übrige gewerbliche, nicht land- oder forstwirtschaftliche Tätigkeiten (z. B. Autovermietung, Saalvermietung für Kino, Agenturtankstelle, Herstellung von Spirituosen, Wein-großhandlung) | <input type="checkbox"/> 5 |
| f) Zentrale Funktionen (z. B. Verwaltung, Lagerhaltung, Fuhrpark) | <input type="checkbox"/> 6 |

Falls vorstehend unter Pos. 1 a bis 1 f mehrere Tätigkeiten angegeben wurden, welche überwiegt?

25—27

2. Wenn ausschließlich oder überwiegend Gaststätten- und/oder Beherbergungsgewerbe betrieben wird:

a) Welcher der nachstehenden Betriebsarten ist die Arbeitsstätte (Haupt- oder Zweigniederlassung) zuzuordnen?

Bei Kombinationen bitte nur die überwiegende Betriebsart ankreuzen ☐

- | | | | |
|------------------------------------|-----------------------------|------------------------------------|-----------------------------|
| Hotel | <input type="checkbox"/> 01 | Café | <input type="checkbox"/> 07 |
| Gasthof (mit Beherbergung) | <input type="checkbox"/> 02 | Bar, Tanz- oder Vergnügungslokal . | <input type="checkbox"/> 08 |
| Fremdenheim oder Pension | <input type="checkbox"/> 03 | Kantine | <input type="checkbox"/> 09 |
| Erholungs- oder Ferienheim | <input type="checkbox"/> 04 | Eisdiele | <input type="checkbox"/> 10 |
| Bahnhofsgaststätte | <input type="checkbox"/> 05 | Trink- oder Imbißhalle | <input type="checkbox"/> 11 |
| Gast- und Speisewirtschaft | <input type="checkbox"/> 06 | Campingplatz | <input type="checkbox"/> 12 |

28—29

b) Öffnungszeiten der Arbeitsstätte (Haupt- oder Zweigniederlassung)Zutreffendes bitte
ankreuzen ☒

Ist die Arbeitsstätte normalerweise

ganzjährig geöffnet, ☐ 1weniger als 9 Monate geöffnet (Saisonbetrieb)? ☐ 2 **92****c) Ausstattung der Arbeitsstätte** (Haupt- oder Zweigniederlassung)1. Fremdenzimmer insgesamt (Anzahl) **71**

davon:

Einbettzimmer " **72**

2. Von den Fremdenzimmern insgesamt sind

Zimmer mit fließendem Wasser " **73**Zimmer mit Bad oder Dusche **ohne** Toilette " **74**Zimmer mit Bad oder Dusche **und** Toilette " **75**Zimmer mit Heizung " **76**Zimmer mit Telefon " **77**Die Summe der unter Ziff. c 2 angegebenen Fremdenzimmer kann höher sein
als die Gesamtzahl der unter Ziff. c 1 gemeldeten Fremdenzimmer3. Fremdenbetten (ohne Reservebetten und ohne Betten in Privatquartieren) " **78**4. Etagenbäder und Etagenduschen " **79**

5. Sitzplätze


a) in bewirtschafteten Gasträumen (ohne Sonderräume) " **81**b) im Freien (auch überdachte Terrassen) " **82**c) in Sonderräumen (Konferenzräume, Säle) " **83****B. Gesamtumsatz ② der Arbeitsstätte** (Haupt- oder Zweigniederlassung) im Geschäfts-
jahr 1967 (ohne Lieferungen an andere Arbeitsstätten des Unternehmens)

in vollen DM

01Zutreffendes bitte
ankreuzen ☒

Bezieht sich der angegebene Umsatz auf das volle Geschäftsjahr 1967?

ja ☐ 1nein ☐ 2 **93****C. In der Arbeitsstätte** (Haupt- oder Zweigniederlassung) **tätige Personen** am 31. 8. 1968 und am 31. 8. 1967An den Stichtagen wegen Urlaubs, Erkrankung oder sonstiger Gründe vorübergehend Abwesende sind mit anzugeben,
nicht dagegen Personen, die zur Ableistung des Grundwehrdienstes einberufen sind.

Zahl der tätigen Personen					
am 31. 8. 1968		Vollbeschäftigte ③		Teilbeschäftigte ④	
		insgesamt	dar. weibl.	insgesamt	dar. weibl.
		3		4	
Tätige Inhaber und tätige Mitinhaber	2				
Unbezahlte mithelfende Familienangehörige ⑤	3				
Lehrlinge, Anlernlinge und Volontäre	4				
Angestellte, Arbeiter und sonstige Arbeitnehmer	5				
am 31. 8. 1967		Vollbeschäftigte ③		Teilbeschäftigte ④	
		1		2	
		6			
Tätige Personen insgesamt	6				

Handels- und Gaststättenzählung 1968

Allgemeine Zählung

Befragung der Arbeitsstätten des Gaststätten- und Beherbergungsgewerbes

Erläuterungen zur Ausfüllung des

Fragebogens Gst 2

- ① Als **Zweigniederlassungen** gelten alle Arbeitsstätten, auch Lager, Verwaltungs- und Hilfsbetriebe, Verkaufsfilialen usw., die von der Hauptniederlassung räumlich getrennt sind, auch wenn sie in derselben Gemeinde liegen, **nicht** jedoch Dependancen, und in denen mindestens eine Person ständig tätig ist.

② **Gesamtumsatz im Geschäftsjahr 1967**

Anzugeben sind **alle** Erlöse, auch Verkaufserlöse aus etwa vorhandenen gewerblichen Nebenbetrieben (z. B. Lebensmittelgeschäft, Bäckerei, Fleischerei, Weinhandlung), **nicht** jedoch Erlöse aus Land- und Forstwirtschaft oder Weinbau. Nicht anzugeben sind ferner Erlöse aus dem Verkauf von Anlagevermögen, **außerordentliche** und **betriebsfremde Erträge** (z. B. Einnahmen aus Vermietung und Verpachtung von betriebsfremden Gebäuden und Gebäudeteilen, Zinserträge oder Erträge aus Beteiligungen) sowie durchlaufende Posten (z. B. Kurtaxe, Fremdenverkehrsabgabe).

Ausgehen ist — und zwar **ohne Rücksicht auf den Zahlungseingang** — von den mit den Gästen (Kunden) **abgerechneten** Lieferungen und Leistungen (auch Verkauf über die Straße und an Betriebsangehörige) und dem **Eigenverbrauch**, einschl. Bedienungsgeld, Sektsteuer, Getränkesteuer und Verpflegungssteuer, ferner — falls bei Lieferungen gesondert in Rechnung gestellt — Kosten für Fracht, Porto, Verpackung usw.

Erlösschmälerungen (z. B. Preisnachlässe, Rabatte, Jahresrückvergütungen, Boni) sind abzusetzen, **nicht** dagegen gewährte **Skonti**.

③ **Vollbeschäftigte**

Arbeitnehmer gelten als Vollbeschäftigte, wenn sie an den Stichtagen in einem Lohn-, Gehalts- oder Lehrverhältnis zu dem Unternehmen standen und zur Ableistung der vollen, im befragten Unternehmen üblichen Wochenarbeitszeit eingestellt waren.

Tätige Inhaber, tätige Mitinhaber sowie unbezahlte mithelfende Familienangehörige (siehe Erläuterung ⑤) gelten als Vollbeschäftigte, wenn sie normalerweise während der vollen, im befragten Unternehmen üblichen Wochenarbeitszeit der Arbeitnehmer tätig waren.

④ **Teilbeschäftigte**

Arbeitnehmer gelten als Teilbeschäftigte, wenn sie an den Stichtagen in einem Lohn- oder Gehaltsverhältnis zu dem Unternehmen standen und dauernd bzw. als Aushilfskräfte entweder stundenweise, halbtags oder nur an bestimmten Tagen tätig waren.

Tätige Inhaber, tätige Mitinhaber sowie unbezahlte mithelfende Familienangehörige gelten als Teilbeschäftigte, wenn sie normalerweise während einer kürzeren als der vollen, im befragten Unternehmen üblichen Wochenarbeitszeit der Arbeitnehmer tätig waren.

⑤ **Unbezahlte mithelfende Familienangehörige**

Hier sind auch solche mithelfende Familienangehörige einzusetzen, die neben einer hauptberuflichen Tätigkeit in einem anderen Betrieb auch in dem befragten Unternehmen, z. B. für Buchführungsarbeiten, tätig waren. Familienangehörige, die im befragten Unternehmen in einem Lohn-, Gehalts- oder Lehrverhältnis standen, sind nach ihrer Stellung im Betrieb nur in die Zeilen ④ und ⑤ einzutragen.

STATISTISCHES LANDESAMT
HAMBURG

Abteilung 4

2 Hamburg 11, Postfach 112 109

Dienstgebäude: Wexstraße 7

Telefon: 34912 690 (Durchwahl)

691 (")

2085 (")

2038 (")

Handels- und
Gaststättenzählung
1968Allgemeine Zählung
Fragebogen für
Industrieunternehmen
zur Erfassung der
offenen Verkaufsstellen

V- Ind

Bei Rückfragen bitte diese Kenn-Nr. angeben

Rechtsgrundlage: Gesetz über eine Zählung im Handel sowie im Gaststätten- und Beherbergungsgewerbe vom 1. April 1968 (BGBl. I. S. 241/42).**Geheimhaltung:** Einzelangaben werden gemäß § 12 des Gesetzes über die Statistik für Bundeszwecke vom 3. 9. 1953 (BGBl. I. S. 1314) und § 8 des obigen Gesetzes geheimgehalten und dienen nur **statistischen**, nicht etwa steuerlichen Zwecken.**Rücksendung:** Bitte **einen** ausgefüllten Fragebogen bis zurücksenden an das
STATISTISCHE LANDESAMT HAMBURG, 2 Hamburg 11, Postfach 112 109**Geschäftsadresse** (Sitz des Unternehmens) **der Firma oder des Inhabers** (Vor- und Familienname)

Name:

(.....) Gemeinde:
Postleitzahl

Straße u. Hausnummer:

Bearbeiter dieser Meldung

bei unserer Firma war: Herr/Frau/Fräulein Telefon-Nr.:

- Diese Meldung ist für das ganze Unternehmen (rechtliche Einheit **ohne** rechtlich selbständige Tochtergesellschaften) abzugeben.
- **Nicht** einzubeziehen sind rechtlich selbständige Tochtergesellschaften, ferner Zweigniederlassungen im Ausland.
- Soweit Tochtergesellschaften, Arbeitsgemeinschaften, Betriebsführungsgesellschaften usw. in rechtlich selbständiger Form geführt werden, so haben diese getrennt zu melden.

Zutreffendes bitte
ankreuzen ☒

1. Setzen Sie im Rahmen Ihres Unternehmens regelmäßig eigene Erzeugnisse unmittelbar, d. h. ohne ja ☐
Einschaltung des Groß- oder Einzelhandels an Letztverbraucher (überwiegend private Haushalte) ab? nein ☐

2. Wenn „ja“, geschieht das durch eigene, rechtlich unselbständige, offene Verkaufsstellen? ja ☐
nein ☐

Offene Verkaufsstellen, insbesondere Ladengeschäfte, in denen die Erzeugnisse an jedermann (nicht nur an bestimmte Abnehmerkreise, wie z. B. Wiederverkäufer, Werksangehörige) verkauft werden.

3. Falls die Frage 2 mit „ja“ beantwortet worden ist, wieviel solcher Verkaufsstellen mit Direktabsatz an jedermann unterhalten Sie?
(Anzahl)

Ort und Datum

Firma und Unterschrift

STATISTISCHES LANDESAMT
HAMBURG
Abteilung 4

2 Hamburg 11, Postfach 112 109
Dienstgebäude: Wexstraße 7
Telefon: 34912 690 (Durchwahl)
691 (")
2085 (")
2038 (")

Handels- und
Gaststättenzählung
1968

Allgemeine Zählung
Fragebogen
für Verkaufsstellen
von Industrieunternehmen
mit Direktabsatz
an jedermann

Ind

Kenn-Nr. des Industrieunternehmens	2—7
81947 *	
Kenn-Nr. der Verkaufsstelle	8—11
Bei Rückfragen bitte beide Kenn-Nr. angeben	

Rechtsgrundlage: Gesetz über eine Zählung im Handel sowie im Gaststätten- und Beherbergungsgewerbe vom 1. April 1968 (BGBl. I. S. 241/42).

Geheimhaltung: Einzelangaben werden gemäß § 12 des Gesetzes über die Statistik für Bundeszwecke vom 3. 9. 1953 (BGBl. I. S. 1314) und § 8 des obigen Gesetzes geheimgehalten und dienen nur **statistischen**, nicht etwa steuerlichen Zwecken.

Rücksendung: Bitte **einen** ausgefüllten Fragebogen bis 10. Oktober 1968 zurücksenden an das **STATISTISCHE LANDESAMT HAMBURG, 2 Hamburg 11, Postfach 112 109.**

Geschäftsadresse der Verkaufsstelle ① mit Direktabsatz an jedermann

Name:

(.....) Gemeinde:
Postleitzahl

Straße u. Hausnummer:

	12—17
	18—25
	26—30

Bearbeiter dieser Meldung
bei unserer Firma war

Herr/Frau/Fräulein

Telefon-Nr.

● Bitte beachten Sie beim Ausfüllen der einzelnen Fragen die umseitigen **Erläuterungen.**

A. Ist die Verkaufsstelle ein Ladengeschäft? ja ☐ 1 ☐ 31
nein ☐ 2

B. Umsatz ② der Verkaufsstelle im Geschäftsjahr 1967
(ohne Lieferungen an andere Teile des Unternehmens)

1. Umsatz von Erzeugnissen, die vom Unternehmen selbst hergestellt wurden
2. Umsatz von Erzeugnissen, die **nicht** vom Unternehmen hergestellt wurden (Handelsware)
3. Übriger Umsatz (z. B. Reparaturen, Änderungen, Provisionseinnahmen, Verleih)
Umsatz insgesamt

in vollen DM

01
02
03
04

C. Welche selbst hergestellten Erzeugnisse setzte die Verkaufsstelle hauptsächlich ab?

Bitte die verkauften Warenarten aufzählen und deren Anteil am gesamten Umsatz der Verkaufsstelle in % angeben.

Sorgfältige Schätzung genügt

..... 0/0 0/0 0/0
..... 0/0 0/0 0/0
..... 0/0 0/0 0/0

D. In der Verkaufsstelle tätige Personen ③ (ohne die in der betrieblichen Fertigung tätigen Personen und ohne Heimarbeiter)

Stellung im Betrieb		Zahl der tätigen Personen							
		am 30. 9. 1967				am 30. 9. 1968			
		Vollbeschäftigte ④		Teilbeschäftigte ⑤		Vollbeschäftigte ④		Teilbeschäftigte ⑤	
		insgesamt	dar. weibl.	insgesamt	dar. weibl.	insgesamt	dar. weibl.	insgesamt	dar. weibl.
		1		2		3		4	
Tätige Inhaber und tätige Mitinhaber sowie unbezahlte mithelfende Familienangehörige ⑥	2								
Lehrlinge (einschl. Anlernlinge und Volontäre)	4								
Arbeitnehmer ohne Lehrlinge	5								

E. Verkaufsfläche ⑦ der Verkaufsstelle qm

15

Ort und Datum

Firma und Unterschrift

Erläuterungen zur Ausfüllung des Fragebogens

- ① **Offene Verkaufsstellen** sind Verkaufsstellen, insbesondere Ladengeschäfte, in denen die Erzeugnisse an **jedermann** (nicht nur an bestimmte Abnehmerkreise, wie z. B. Wiederverkäufer, Werksangehörige) verkauft werden. Zu den offenen Verkaufsstellen zählen **nicht** von Industrieunternehmen unterhaltene Gaststätten, Automaten sowie Verkaufsstände auf Märkten.
- ② Als **Umsatz** sind nur die in der Verkaufsstelle erzielten Erlöse anzugeben. Auszugehen ist hierbei — und zwar **ohne Rücksicht auf den Zahlungseingang** — von den mit den Kunden **abgerechneten** Lieferungen und Leistungen, den Verkäufen an Betriebsangehörige und dem **Eigenverbrauch**.
An Kunden gewährte **Skonti** und **Erlösschmälerungen** (z. B. Preisnachlässe, Rabatte, Jahresrückvergütungen, Boni) sind **abzusetzen**. Dagegen sind Zusatzerlöse (z. B. Ausfuhr- und Ausfuhrhändlervergütungen) sowie gesondert in Rechnung gestellte Kosten für Fracht, Porto, Verpackung usw. **einzubeziehen**.
- ③ An den Stichtagen wegen Urlaubs, Erkrankung oder sonstiger Gründe **vorübergehend Abwesende** sind mit anzugeben, **nicht** dagegen Personen, die zur Ableistung des Grundwehrdienstes einberufen sind.
- ④ **Vollbeschäftigte**
Arbeitnehmer gelten als Vollbeschäftigte, wenn sie an den Stichtagen in einem Lohn-, Gehalts- oder Lehrverhältnis zu dem Unternehmen standen und zur Ableistung der vollen, üblichen Wochenarbeitszeit in der Verkaufsstelle tätig waren.
Tätige Inhaber, tätige Mitinhaber sowie unbezahlte mithelfende Familienangehörige (siehe Erläuterung ⑥) gelten als Vollbeschäftigte, wenn sie normalerweise während der vollen, üblichen Wochenarbeitszeit der Arbeitnehmer in der Verkaufsstelle tätig waren.
- ⑤ **Teilbeschäftigte**
Arbeitnehmer gelten als Teilbeschäftigte, wenn sie an den Stichtagen in einem Lohn- oder Gehaltsverhältnis zu dem Unternehmen standen und dauernd bzw. als Aushilfskräfte entweder stundenweise, halbtags oder nur an bestimmten Tagen in der Verkaufsstelle tätig waren.
Tätige Inhaber und tätige Mitinhaber sowie unbezahlte mithelfende Familienangehörige gelten als Teilbeschäftigte, wenn sie normalerweise während einer kürzeren als der vollen, üblichen Wochenarbeitszeit der Arbeitnehmer in der Verkaufsstelle tätig waren.
- ⑥ **Unbezahlte mithelfende Familienangehörige**
Hier sind nur solche mithelfende Familienangehörige einzusetzen, die ohne Entgelt tätig waren. Familienangehörige, die in einem Gehalts- oder Lehrverhältnis standen, sind nach ihrer Stellung im Betrieb als Arbeitnehmer oder Lehrlinge einzutragen.
- ⑦ **Verkaufsfläche** ist der Teil der Geschäftsfläche, auf dem üblicherweise die Verkaufsgeschäfte abgewickelt werden, einschl. Standflächen der Einrichtungsgegenstände.