



Titel: Statistik des Hamburgischen Staates

Autor:

Purl: <https://resolver.sub.uni-hamburg.de/kitodo/PPN719785790>

## **Nutzungsbedingungen zu den Digitalisierten Beständen der SUB Hamburg**

Die Digitalisierten Bestände der Staats- und Universitätsbibliothek werden unter den Bedingungen der Creative Commons Lizenz BY-SA 4.0 gebührenfrei angeboten. Sowohl die kommerzielle als auch die nicht-kommerzielle Nutzung ist erlaubt und gewünscht, solange die Staats- und Universitätsbibliothek Hamburg namentlich als Quelle genannt ist, sowie die Lizenz erwähnt und verlinkt ist: Creative Commons Lizenz Namensnennung 4.0 International (CC BY-SA 4.0 [<https://creativecommons.org/licences/by-sa/4.0/deed.de>]). Die digitalisierten Medien in der zum Download verfügbaren Form sind ebenso unter der Creative Commons Lizenz BY-SA 4.0 lizenziert. Qualitativ höherwertige Reproduktionen können in verschiedenen Formaten und Auflösungen kostenpflichtig erworben werden. Gebühren werden entsprechend der Gebührenordnung für wissenschaftliche Bibliotheken der Freien und Hansestadt Hamburg erhoben. Im Falle einer Veröffentlichung lassen Sie uns bitte zur Information ein Belegexemplar der Publikation zukommen oder schicken Sie uns die bibliographischen Angaben der Publikation. Digitalisate, die auf Nutzerwunsch angefertigt wurden, werden anschließend in die Digitalisierten Bestände der SUB eingespielt. Sie sind somit für jedermann frei zugänglich und langfristig verfügbar.

### Quellenangabe

Institution + PURL (Persistent Uniform Resource Locator) des Images/Titels

Beispiel:

Staats- und Universitätsbibliothek Hamburg,

<https://resolver.sub.uni-hamburg.de/kitodo/PPN670034223>

(CC BY-SA 4.0 [<https://creativecommons.org/licences/by-sa/4.0/deed.de>])

Handschriften und unikale Bestände bitte wie folgt zitieren:

Institution + Signatur + PURL des Images/Titels

Beispiele:

Staats- und Universitätsbibliothek Hamburg, DA: Br: BKB I: Bl. 10-13,

<https://resolver.sub.uni-hamburg.de/kitodo/HANSb21933>

(CC BY-SA 4.0 [<https://creativecommons.org/licences/by-sa/4.0/deed.de>])

Kontakt: Staats-und Universitätsbibliothek Hamburg

- Carl von Ossietzky -

20146 Hamburg

[auskunft@sub.uni-hamburg.de](mailto:auskunft@sub.uni-hamburg.de)

<https://www.sub.uni-hamburg.de>



$\frac{Y}{224} : 105$

2.5x

# STATISTIK ✓ ✓ DES HAMBURGISCHEN STAATES

---

HERAUSGEGEBEN VOM  
STATISTISCHEN LANDESAMT  
IN VERBINDUNG MIT DER  
GESUNDHEITSBEHÖRDE  
DER FREIEN UND HANSESTADT  
HAMBURG



HEFT **105**

HAMBURGER KREBSDOKUMENTATION  
1956 BIS 1971

## Abkürzungen

DAS = Deutsche Ausführliche Systematik der Krankheiten, Verletzungen und Todesursachen von 1958

ICD = International Classification of Diseases, Injuries and Causes of Death, 8. Revision, 1968

o. n. A. = ohne nähere Angabe

KA = Kartenart der elektronischen Datenverarbeitung (Kategorien der Krebsmeldungen)

P



### Anschrift des Hamburger Krebsregisters:

Krebsregister der Gesundheitsbehörde  
beim Statistischem Landesamt  
der Freien und Hansestadt Hamburg

2000 Hamburg 11, Steckelhörn 12

Nachdruck, auch auszugsweise, nur mit Quellenangabe  
Vertrieb:

Statistisches Landesamt, 2000 Hamburg 11, Steckelhörn 12

## Vorwort

### Zum Geleit

In der Schriftenreihe „Statistik des Hamburgischen Staates“ veröffentlicht das hamburgische Statistische Landesamt ausführliche Quellendokumentationen aus seinem Tätigkeitsbereich mit dem Ziel, dem Benutzer ein möglichst tiefgegliedertes Zahlenmaterial als Unterlage für eingehendere Analysen und Auswertungen zur Verfügung zu stellen. Die bisherigen Dokumentationen bezogen sich auf Unterlagen aus der amtlichen Statistik; das Amt führt jedoch auch Sonderarbeiten für den Aufgabenbereich anderer hamburgischer Fachbehörden durch. Zu diesen gehört u. a. auch die Aufbereitung der Daten aus dem nachgehenden Krankenhilfsdienst für das Krebsregister der Gesundheitsbehörde beim Statistischen Landesamt. Das umfangreiche hierbei anfallende Zahlenmaterial konnte bisher nur einem kleinen Kreis, meist direkt in die Arbeit einbezogenen Medizinern, zur Auswertung zugänglich gemacht werden. Wenn sich jetzt durch tatkräftige Unterstützung von außen die Möglichkeit geboten hat, eine Dokumentation aus dem Krebsregister zu veröffentlichen, so wird der Hoffnung Ausdruck gegeben, hierdurch eine Unterlage für die Wissenschaft und Anregungen für die Forschung auf einem aktuellen Gebiet der Medizin zur Verfügung stellen zu können.

Hamburg, im Mai 1973

Dr. B o u s t e d t  
Senatsdirektor



## Vorwort

Die Anfänge der beschreibenden Medizinalstatistik bestanden im einfachen Zählen von Erkrankungen und Todesfällen; dieses Vorgehen reichte für gesundheitsbezogene Überlegungen lange Zeit aus. Die gegenwärtig anstehenden Probleme sind jedoch äußerst differenziert, außerdem haben gesundheitspolitische Entscheidungen gesellschaftliche Auswirkungen. Umfassende epidemiologische Kenntnisse werden daher in zunehmendem Maße über alle sozialmedizinisch bedeutungsvollen Krankheiten benötigt.

Die Gesundheit der Menschen wird von bösartigen Geschwülsten besonders stark bedroht, das Wissen um die Epidemiologie des Krebses muß deshalb dringend erweitert werden.

Statistische Untersuchungen zur Krebserkrankung wurden schon um die Jahrhundertwende gefordert. Auch deutsche Wissenschaftler waren es, die dazu beitrugen, im In- und Ausland Untersuchungen über die Verbreitung der Krebskrankheit auszulösen. Der Hamburger Arzt Alexander-Katz war einer der Initiatoren zur ersten Krebsmorbidityserhebung im Deutschen Reich, über die Wutzdorff 1902 berichtete.

In Hamburg konnte bereits am 1. Januar 1929 der Nachgehende Krankenhilfsdienst des damaligen Gesundheitsamtes seine fürsorgende Tätigkeit für Krebskranke aufnehmen; als Begründer gilt der Stadtphysikus Prof. Sieveking. Entsprechend der Auffassung jener Zeit wurde die Fürsorge vom Krankenhaus her aufgenommen.

Auch für medizinalstatistische Arbeit bewiesen das Hamburger Parlament und die Verwaltung schon früh Verständnis. Mit der nachgehenden Fürsorge für die Geschwulstkranken wurde eine Krebsstatistik verbunden; in die Aufbereitung der Krebsdaten war das Statistische Landesamt von Anfang an einbezogen.

Der Nachgehende Krankenhilfsdienst besteht noch heute als fürsorgende Einrichtung; der Gesundheitsbehörde Hamburg unmittelbar angegliedert, arbeitet er mit fast allen Hamburger Krankenhäusern zum Wohle der Krebskranken eng zusammen.

Die vorliegende Hamburger Krebsdokumentation ist eine Gemeinschaftsarbeit des Statistischen Landesamtes und der Gesundheitsbehörde der Freien und Hansestadt Hamburg. Sie stellt eine Materialsammlung für den Zeitraum 1956 bis 1971 dar, wobei zwei Phasen zu unterscheiden sind. Die Ergebnisse zur Krebsmorbidity der Jahre 1956 bis 1968 werden nach

einem einheitlichen Tabellenprogramm dargeboten. Das Programm der Phase 1969 bis 1971, das auf eine Modelluntersuchung für den Europarat ausgerichtet war, hat einen erweiterten Umfang. An diesem Projekt war außer dem Hamburger Krebsregister das neu gegründete Krebsregister des Saarlandes beteiligt.

Zum Inhalt der Dokumentation sei bemerkt, daß — ergänzend zu den Registerdaten — eine Berichterstattung über die Krebsmortalität, die auf den Ergebnissen der amtlichen Todesursachenstatistik beruht, für den gesamten Zeitraum 1956 bis 1971 in einem eigenen Abschnitt dargestellt ist. Damit wird es für Hamburg erstmals möglich, das Material der Krebskrankenstatistik mit der Statistik der Krebssterblichkeit für einen längeren Zeitraum direkt in Verbindung zu bringen bzw. zu analysieren. Schließlich werden für ausgewählte Krebslokalisationen Inzidenzziffern über den gesamten Berichtszeitraum veröffentlicht.

Die Informationen werden zunächst nur zahlenmäßig dargeboten, der Umfang des Materials erlaubt an dieser Stelle keine Auswertung; sie muß späteren Arbeiten vorbehalten bleiben. In den einleitenden Abschnitten werden dem Benutzer Hinweise für die Möglichkeiten und Grenzen der Auswertung gegeben. Die vorgelegte Dokumentation soll insbesondere weitergehende Analysen anregen, um so der Erforschung der Krebs Epidemiologie zu dienen.

Alle an der Krebsstatistik Beteiligten, die Ärzte und deren Mitarbeiter in den Krankenanstalten und Instituten sowie das Personal des Nachgehenden Krankenhilfsdienstes mögen aus dieser Dokumentation ersehen, welchen wichtigen Beitrag sie für die Krebs Epidemiologie leisten. Für die hingenommene Belastung und das bewiesene Verständnis wird an dieser Stelle besonders gedankt.

Den Mitarbeitern des Statistischen Landesamtes im Referat Gesundheitsstatistik, im Bereich der maschinellen Aufbereitung und im Veröffentlichungswesen sei der Dank für die stets bereitwillige Mitwirkung an der umfangreichen Publikation ausgesprochen.

Das Bundesministerium für Jugend, Familie und Gesundheit hat das Hamburger Krebsregister seit Jahren finanziell gefördert. Für diese Unterstützung — ohne die eine Herausgabe dieser Dokumentation nicht möglich gewesen wäre — wird ebenfalls gedankt.

Hamburg, im Mai 1973

Für das Krebsregister der  
Gesundheitsbehörde Hamburg      beim Statistischen Landesamt

Dr. Keding

Dr. Matti



# Inhalt

Seite

## Einleitung

### Methoden und Verfahren der Krebsstatistiken in Hamburg — Morbidität und Mortalität —

A	Zur Konzeption des Krebsregisters der Gesundheitsbehörde beim Statistischen Landesamt der Freien und Hansestadt Hamburg	
1.	Krebsstatistische Untersuchungen vor dem Zweiten Weltkrieg . . . . .	VII
2.	Statistik über die Krebsmorbidität von der Wiederaufnahme 1952 bis zur Umstellung 1968 . . . . .	VII
3.	Hamburger Krebsstatistiken ab 1968 und die Modelluntersuchungen für den Europarat . . . . .	VIII
B	Erläuternde Hinweise zum Inhalt der Tabellen	
1.	Krebsstatistik seit 1969 . . . . .	X
2.	Krebsstatistik 1956 bis 1968 . . . . .	XI
3.	Inzidenzziffern 1956 bis 1971 . . . . .	XI
C	Bemerkungen zum Krebsregister aus epidemiologischer Sicht . . . . .	XIII
D	Einige Informationen zur Sozialstruktur der Hamburger Bevölkerung . . . . .	XIV
E	Ausgewählte Literaturhinweise . . . . .	XVII

## Tabellenteil

I.	Bestand der im Hamburger Krebsregister enthaltenen Personen nach Sitz der Krankheit und Altersgruppen Ende 1970 . . . . .	2
----	---	---

II.	Krebsdokumentation für die Jahre 1969 bis 1971	1969	1970	1971
1.	Gesamtübersichten			
1.1	Neumeldungen, Zweit- oder Folgemeldungen sowie Sterbefälle nach Art der Meldungen . . . . .	9	53	97
1.2	Neumeldungen, Zweit- oder Folgemeldungen sowie Sterbefälle nach berichtenden Stellen . . . . .	9	53	97
2.	Neumeldungen nach Altersgruppen			
2.1	Neumeldungen insgesamt . . . . .	10	54	98
2.11	Neumeldungen des Krebsregisters			
2.111	Erkrankte . . . . .	14	58	102
2.112	Gestorbene Krebskranke mit nach dem Tode ausgefüllten Berichtskarten der Krankenhäuser . . . . .	18	62	106
2.12	Gestorbene Krebskranke, die nur über standesamtliche Zählblätter erkannt wurden . . . . .	21	65	109
3.	Personenkreis der Erkrankten			
3.1	Erkrankte nach Zeitabstand zwischen ersten Beschwerden und Diagnose . . . . .	25	69	113
3.2	Erkrankte nach Art der Entdeckung der Krankheit . . . . .	26	70	114
3.3	Erkrankte nach Sitz der Krankheit und Ausbreitung . . . . .	28	72	116
3.4	Erkrankte nach Diagnosesicherung . . . . .	30	74	118
3.5	Erkrankte nach Art der Behandlung . . . . .	32	76	120
3.6	Erkrankte nach Liegezeit im Krankenhaus . . . . .	34	78	122
3.7	Erkrankte nach Berufsgruppen — zuletzt ausgeübte Berufe —			
3.71	Berufe der unter 65jährigen Erkrankten . . . . .	36	80	124
3.72	Berufe der über 65jährigen Erkrankten . . . . .	37	81	125
3.8	Erkrankte Frauen nach Familienstand und Zahl der Kinder . . . . .	38	82	126
3.9	Erkrankte nach Rauchgewohnheiten . . . . .	39	83	127
3.10	Erkrankte nach Vorkrankheiten . . . . .	40	84	128

	Seite		
	1969	1970	1971
4. Erkrankte mit auswärtigem Wohnsitz			
4.1 In Hamburg behandelte Erkrankte mit auswärtigem Wohnsitz nach Altersgruppen . . . . .	42	86	130
4.2 In Hamburg behandelte Erkrankte mit auswärtigem Wohnsitz nach Art der Behandlung . . . . .	42	86	130
5. Zweit- oder Folgeerkrankungen von Hamburger und zugezogenen Krebskranken nach Art der Behandlung . . . . .	43	87	131
6. Gestorbene Krebskranke			
6.1 Gestorbene Krebskranke nach Krankheitsdauer			
6.11 Gestorbene Krebskranke nach Lokalisationen (zweistellige ICD-Positionen), Krankheitsdauer und Altersgruppen . . . . .	46	90	134
6.12 Gestorbene Krebskranke nach ausgewählten Lokalisationen (dreistellige ICD-Positionen) und Krankheitsdauer . . . . .	49	93	137
6.2 Gestorbene Krebskranke nach Übereinstimmung der klinischen Registerdiagnose mit der Todesursache bzw. dem Sektions- ergebnis . . . . .	50	94	138
<i>III. Krebsdokumentation für die Jahre 1956 bis 1968</i>			
1. Neumeldungen insgesamt			
1.1 bis 1.13 Neumeldungen nach Altersgruppen . . . . .	143		
2. Erkrankte und gestorbene Krebskranke			
2.1 bis 2.3 Erkrankte und gestorbene Krebskranke nach Liegezeit im Krankenhaus (für die Jahre 1966 bis 1968) . . . . .	159		
3. Gestorbene Krebskranke			
3.1 Krankheitsdauer			
3.101 bis 3.113 Gestorbene Krebskranke nach Lokalisationen (zweistellige DAS-Positionen), Krankheitsdauer und Altersgruppen . . . . .	165		
3.121 bis 3.133 Gestorbene Krebskranke nach ausgewählten Lokalisationen (dreistellige DAS-Positionen) und Krankheitsdauer . . . . .	204		
3.201 bis 3.213 Gestorbene Krebskranke nach Todesursachen . . . . .	218		
<i>IV. Inzidenzziffern für die Jahre 1956 bis 1971</i>			
1. Inzidenzziffern 1956 bis 1971 für bösartige Neubildungen insgesamt . . . . .	247		
2. Inzidenzziffern 1956 bis 1971 für ausgewählte Lokalisationen — Magen, Dickdarm, Mastdarm, Lunge einschl. Luftröhre und Bronchien, Brustdrüse, Gebärmutterhals, Prostata — . . . . .	248		
<i>V. Sterbefälle nach der amtlichen Todesursachenstatistik 1956 bis 1971</i>			
1. Gestorbene insgesamt nach Todesursachen und Altersgruppen . . . . .	255		
2. An bösartigen Neubildungen Gestorbene nach Todesursachen und Altersgruppen . . . . .	272		

#### Anhang

1. Die Hamburger Bevölkerung 1956 bis 1971 . . . . .	295
2. Materialien	
Tumorkarte ab 1969 . . . . .	296
Zählblatt (Signierblatt) ab 1969 . . . . .	297
Loch- und Signieranleitung ab 1969 . . . . .	298
Schlüssel für die Signierung der Berufe ab 1969 . . . . .	300
Sterbefall-Zählkarte . . . . .	303
Fragebogen für die Krebsstatistik im Rahmen des Europarats . . . . .	304
Tumorkarte 1956 bis 1968 . . . . .	306
Zählblatt (Signierblatt) 1956 bis 1968 . . . . .	306
Umsteigeschlüssel für die Klassifikationen DAS 1958 und ICD 1968 . . . . .	307

Alle Ergebnisse werden in der Trennung männlich/weiblich sowie nach dem Sitz der Krankheit — in der Gliederung nach der Deutschen Ausführlichen Systematik der Krankheiten, Verletzungen und Todesursachen von 1958 (DAS) bzw. ab 1969 nach der 8. Revision der Internationalen Klassifikation der Krankheiten, Verletzungen und Todesursachen (ICD) — nachgewiesen.



Index

Page	Page	Page	Page
101	102	103	104
105	106	107	108
109	110	111	112
113	114	115	116
117	118	119	120
121	122	123	124
125	126	127	128
129	130	131	132
133	134	135	136
137	138	139	140
141	142	143	144
145	146	147	148
149	150	151	152
153	154	155	156
157	158	159	160
161	162	163	164
165	166	167	168
169	170	171	172
173	174	175	176
177	178	179	180
181	182	183	184
185	186	187	188
189	190	191	192
193	194	195	196
197	198	199	200
201	202	203	204
205	206	207	208
209	210	211	212
213	214	215	216
217	218	219	220
221	222	223	224
225	226	227	228
229	230	231	232
233	234	235	236
237	238	239	240
241	242	243	244
245	246	247	248
249	250	251	252
253	254	255	256
257	258	259	260
261	262	263	264
265	266	267	268
269	270	271	272
273	274	275	276
277	278	279	280
281	282	283	284
285	286	287	288
289	290	291	292
293	294	295	296
297	298	299	300
301	302	303	304
305	306	307	308
309	310	311	312
313	314	315	316
317	318	319	320
321	322	323	324
325	326	327	328
329	330	331	332
333	334	335	336
337	338	339	340
341	342	343	344
345	346	347	348
349	350	351	352
353	354	355	356
357	358	359	360
361	362	363	364
365	366	367	368
369	370	371	372
373	374	375	376
377	378	379	380
381	382	383	384
385	386	387	388
389	390	391	392
393	394	395	396
397	398	399	400
401	402	403	404
405	406	407	408
409	410	411	412
413	414	415	416
417	418	419	420
421	422	423	424
425	426	427	428
429	430	431	432
433	434	435	436
437	438	439	440
441	442	443	444
445	446	447	448
449	450	451	452
453	454	455	456
457	458	459	460
461	462	463	464
465	466	467	468
469	470	471	472
473	474	475	476
477	478	479	480
481	482	483	484
485	486	487	488
489	490	491	492
493	494	495	496
497	498	499	500

# Methoden und Verfahren der Krebsstatistiken in Hamburg

## — Morbidität und Mortalität —

### A. Zur Konzeption des Krebsregisters der Gesundheitsbehörde beim Statistischen Landesamt der Freien und Hansestadt Hamburg

#### 1. Krebsstatistische Untersuchungen vor dem zweiten Weltkrieg

Bevor auf den Aufbau und die Arbeitsmethoden des Hamburger Krebsregisters im Berichtszeitraum 1956 bis 1971 eingegangen wird, sei kurz auf einige Informationsquellen zum Krebsproblem vor dem zweiten Weltkrieg hingewiesen.

Die statistische Auswertung von Berichtskarten über behandelte Krebsfälle, die schon 1927 begonnen wurde, ist durch den zweiten Weltkrieg unterbrochen und 1952 wieder aufgenommen worden. Prof. Sieveking hat Ergebnisse über die 1927 und 1928 in den Krankenhäusern behandelten Krebsfälle in seinem Beitrag „Das Krebsproblem in der öffentlichen Gesundheitsfürsorge dargestellt“). Diese Veröffentlichung verdient besonderes Interesse, weil in ihr auch die erste Tumorkarte abgedruckt ist und Einzelheiten zum Verfahren mitgeteilt sind<sup>2)</sup>. Danach ist übrigens die nachgehende Fürsorge für die aus der Behandlung Entlassenen durch Krankenschwestern seit dem 1. Januar 1929 durch Prof. Bierich organisiert worden<sup>3)</sup>. Der Beitrag enthält außerdem umfangreiches Material zur Hamburger Krebsmortalität 1902 bis 1928.

Sieveking hat sich bis zum Beginn des Krieges in zahlreichen Publikationen zur Hamburger Krebsmorbidity unermüdlich für eine Verbesserung und Vervollständigung des Krebsregisters — für den Aufbau einer zentralen Krebskrankenstatistik — eingesetzt<sup>4)</sup>. Bezeichnend dafür sind auch Titel und Inhalt seines Beitrages „Der Ausbau der Krebskrankenfürsorge in Hamburg als amtlicher Hilfsorganisation für Kranke, Ärzte und Anstalten im Krebskampf“; auf die ausgewählten Literaturhinweise im Abschnitt E wird verwiesen.

Eine wichtige Veröffentlichung über die Hamburger Krebskrankenstatistik der Vorkriegszeit, die Ergebnisse für die Jahre 1934 bis 1938 analysiert (mit überregionalen Vergleichsdaten) und auch auf die Methode und den Vollständigkeitsgrad des Materials eingeht, wurde vom Statistischen Landesamt im Jahre 1941 herausgegeben<sup>5)</sup>.

Gibt es für die Vorkriegszeit verhältnismäßig wenige

Untersuchungen zur Krebsmorbidity, so kann für die Krebsmortalität auf eine ausführliche Literatur verwiesen werden. F. Reiche hat im Jahre 1900 in seinen Beiträgen zur Statistik des Carcinoms Hamburger Daten von 1872 bis 1898 ausgewertet, W. Schwanke stellte die Krebssterblichkeit 1902 bis 1928 und in einer späteren Abhandlung „80 Jahre Krebsstatistik in Hamburg“ (1872–1951) dar; auf Sievekings Material zur Krebsmortalität zwischen 1902 bis 1928 wurde bereits verwiesen.

#### 2. Statistik über die Krebsmorbidity von der Wiederaufnahme 1952 bis zur Umstellung 1968

Anfang 1952 wurde in Zusammenarbeit zwischen Gesundheitsbehörde und Statistischem Landesamt mit dem Wiederaufbau der Krebsstatistik in Hamburg begonnen. Methoden und erste Ergebnisse der Krebsstatistik sind von W. Heinsohn in der Monatsschrift „Hamburg in Zahlen“, Heft 4/1957, veröffentlicht worden, wobei der Gesamtbestand der registrierten Krebskranken Ende 1954 in der Gliederung nach Alter, Geschlecht, erkranktem Organ und Krankheitsdauer sowie die Neuerkrankungen im Berichtsjahr 1954 eingehend besprochen wurden. In dem Bericht sind auch die wichtigsten Ergebnisse einer europäischen Tagung in Kopenhagen im Jahre 1955 über Zweck und Ziel der Krebsregistrierung aufgenommen; die Hamburger Methode einer zentralen Registrierung der Krebskranken stimmt demnach weitgehend mit derjenigen in Dänemark und Norwegen überein.

Erwähnt werden soll noch, daß im Jahre 1954 eine systematische Durchsicht und Bereinigung der damals bereits 25 Jahre bestehenden Gesamtkartei der Krebskranken erfolgte. Doppelmeldungen, inzwischen eingetretene Sterbefälle oder nach außerhalb Fortgezogene sowie die registrierten Ortsfremden sind ausgesondert worden. Gleichzeitig wurden das Jahr der Krankenhausentlassung, Alter, Geschlecht und Sitz der Erkrankung von der Berichtskarte des Krankenhauses auf die Suchkarte des Zentralregisters übertragen und statistisch ausgewertet.

In der vorliegenden Dokumentation wird mit der Berichterstattung 1956 begonnen, weil im Jahr zuvor eine Umstellung hinsichtlich der zeitlichen Zuordnung der Meldungen (vom Berichtsjahr auf das Jahr der Diagnosestellung) erfolgte; außerdem wurde erst ab 1956 ein einheitliches und vergleichbares Tabellenprogramm bis 1968 aufbereitet. Es umfaßt folgende Tabellen:

- a) Neumeldungen nach Altersgruppen
- b) Erkrankte und Gestorbene (mit nachträglich ausgefüllten Berichtskarten der Krankenhäuser) nach der Liegezeit im Krankenhaus (nur für 1966 bis 1968)
- c) Gestorbene Krebskranke nach Todesursachen
- d) Gestorbene Krebskranke nach Krankheitsdauer und Altersgruppen

<sup>1)</sup> Zeitschrift für Gesundheitsverwaltung und Gesundheitsfürsorge, Jg. 1: 1930, H. 1/2.

<sup>2)</sup> „Um . . . ein Urteil auch über die Erkrankungshäufigkeit zu gewinnen, hat die Hamburgische Gesundheitsbehörde seit jetzt drei Jahren die allgemeinen Krankenhäuser zur regelmäßigen laufenden Ausfüllung eines von Prof. Bierich, dem Leiter des Krebsforschungsinstitutes im Eppendorfer Krankenhaus, zusammengestellten und mit dem Statistischen Landesamt bearbeiteten Fragebogens veranlaßt. Die Bögen werden von der Gesundheitsbehörde am Ende jeden Jahres eingefordert, durchgesehen und dann dem Statistischen Landesamt zur Bearbeitung übergeben. Dieses sondert die Todesfälle aus und sendet die weiterzuführenden übrigen Bögen den entsprechenden Anstalten wieder zurück.“ S. 25 a. a. O.

<sup>3)</sup> S. 30 a. a. O.

<sup>4)</sup> „Heute wende ich mich mit dem Bericht für das Jahr 1935 wieder an den engeren Kreis der beamteten Ärzte, um erneut deren Aufmerksamkeit zu erbitten. Ihnen habe ich von Anfang an hier die erste, die leitende Stelle zugewiesen als unparteiischen, neutralen Bahnbrechern . . . Die ordnende Tätigkeit der Krebskrankenfürsorge erregt bei den Beteiligten nicht restlos Wohlgefallen — anfänglich! . . .“ Sieveking, G. H.: Hamburgs Krebskrankenfürsorge im Jahre 1935. In: Der öffentliche Gesundheitsdienst. 1936, H. 2, S. 45.

<sup>5)</sup> Ergebnisse der Krebskrankenstatistik in Hamburg: Hamburg 1941 (Aus Hamburgs Verwaltung und Wirtschaft, Sonder-Nr. 4). Verfasser: Dr. Ide.

Die *Arbeitsmethoden* des Krebsregisters, die sich bis heute praktisch nicht verändert haben, sollen in ihren Grundzügen nachstehend kurz beschrieben werden: Der Nachgehende Krankendienst der Gesundheitsbehörde Hamburg erhält von den Krankenhäusern, Strahleninstituten und den Pathologischen Instituten in Hamburg Berichts-(Tumor)-Karten über alle Erkrankungen an Krebs, über Krebs-Sterbefälle und Sektionsbefunde, bei denen Krebserkrankungen festgestellt wurden. Diese Berichtskarten werden von den vorstehend genannten Institutionen jeweils bei der Entlassung des Patienten aus der Behandlung oder nach dessen Tode ausgefüllt. Ein Muster der Berichtskarte ist in den Anhang aufgenommen; die Angaben betreffen: Geburtsdatum, Familienstand, Beruf, Wohnsitz, Zeitpunkt der Diagnose, Sitz der Erkrankung, Diagnosesicherung, die Behandlung und ggf. den Todestag. Es darf unterstellt werden, daß im allgemeinen jeder Krebskranke einmal zur Behandlung in ein Krankenhaus oder ein Strahleninstitut kommt, so daß die ganz überwiegende Zahl der an Krebs Erkrankten zur Kenntnis des Nachgehenden Krankendienstes gelangt.

Die *Fortschreibung* des Krankenbestandes erfolgt auf Grund von Ergebnissen der ärztlichen Nachuntersuchungen sowie an Hand der bekanntgewordenen Sterbefälle. Die Fürsorgerinnen beim Nachgehenden Krankendienst überwachen die Einhaltung des dem Patienten bei der Entlassung mitgeteilten Termins der Nachuntersuchung. Erscheint der Kranke auch nach nochmaliger Aufforderung nicht zur Untersuchung, wird über das zuständige Einwohnermeldeamt festgestellt, ob der Patient verzogen oder vielleicht inzwischen gestorben ist. Andererseits sind Vorkehrungen getroffen, über ein zentrales alphabetisches Suchregister Doppel- bzw. Mehrfachfassungen zu verhindern. Schließlich werden — wie auch in anderen Ländern, die Krebsregister führen, üblich — Angaben aus den Totenscheinen zur Kontrolle der Vollständigkeit und Vervollständigung herangezogen. Es werden sämtliche standesamtlichen Sterbefallzählblätter an der Zentralkartei aller registrierten Krebskranken im Statistischen Landesamt vorbeigeführt. War eine der gestorbenen Personen bereits im Register erfaßt, wird die Suchkarte aus der Kartei der lebenden Krebskranken entfernt. Handelt es sich um einen Krebssterbefall, der noch nicht bekannt war, wird über den Verstorbenen nachträglich eine Berichtskarte angefordert, sofern der Tod in einem Krankenhaus eingetreten ist. Keine Angaben über den Krankheitsverlauf sind erhältlich von den im Register nicht enthaltenen Personen, die ohne vorangegangene Krankenhausbehandlung zu Hause oder in Heimen an Krebs sterben.

Abschließend seien noch einige Quellen genannt, die Ergebnisse der hamburgischen Krebsstatistiken enthalten. K. Gernsmeier hat in seinem Beitrag „Die Krebsbekämpfung in Hamburg“ (in: Strahlentherapie, Bd. 96, Heft 2, 1955) einen langfristigen Überblick über das Krebsgeschehen in Hamburg bis zum Stand 1952/53 gegeben. In den Statistischen Jahrbüchern für die Freie und Hansestadt Hamburg sind ab 1952 ausgewählte Ergebnisse zur Krebsstatistik veröffentlicht. Für die „UNION INTERNATIONALE CONTRE LE CANCER“ (UICC) werden seit 1960 Ergebnisse des Hamburger Krebsregisters zur Verfügung gestellt. In ihrer Veröffentlichung „CANCER INCIDENCE IN FIVE CONTINENTS“, welche Daten für 32 Krebsregister in 24 Ländern enthält, sind für Hamburg Durch-

schnitte der Jahre 1960–1962 im ersten, 1966 erschienenen Band und für die Jahre 1963–1966 im 1970 herausgegebenen Band II nachgewiesen. Der dritte Band mit Ergebnissen für Durchschnitte der Jahre 1968–1972 wird voraussichtlich 1975 ausgeliefert.

### 3. Hamburger Krebsstatistiken ab 1968 und die Modelluntersuchungen für den Europarat

Einer vom Ausschuß für öffentliches Gesundheitswesen der Westeuropäischen Union eingesetzten Studiengruppe für die Statistik bösartiger Neubildungen wurde bereits 1958 die Aufgabe übertragen, für die in der WEU zusammengeschlossenen Länder einheitliche Richtlinien zur Erfassung von Krebskranken auszuarbeiten. Die Aufgaben des Gesundheitsausschusses der WEU wurden später vom „Teilabkommen des Europarates“ übernommen, dem die Beneluxländer, Frankreich, Großbritannien, Italien, die Schweiz (als Beobachter) und die BRD angehörten. Die langjährigen Bemühungen um die Entwicklung einer europäischen Krebsstatistik hat Prof. Wagner vom Institut für Dokumentation, Information und Statistik am Deutschen Krebsforschungszentrum Heidelberg näher beschrieben (in „Fortschritte der Krebsforschung“, s. Literaturverzeichnis). Die genannten Länder hatten sich verpflichtet, einen Fragebogen für Neuzugänge an Krebserkrankungen mit einem obligatorischen Teil zu verwenden, und zwar in mindestens zwei demographisch klar abgrenzbaren Regionen mit jeweils 1–2 Millionen Einwohnern. Die Laufzeit der Erhebung wurde auf zwei Jahre begrenzt. Für die BRD bot sich damit das Hamburger Register — als einziges bereits bestehendes — an, im Saarland wurde das zweite Register neu eingerichtet. Das Bundesministerium für Jugend, Familie und Gesundheit stellte den beiden Krebsregistern zusätzliche Bundesmittel zur Verfügung, um den Beginn und die Durchführung der vom Europarat geplanten Arbeiten zu ermöglichen. Ein von der Expertengruppe entworfener Fragebogenentwurf wurde in Hamburg für eine dreimonatige Versuchsperiode, ab 1. 4. 1967 beginnend, in einer „Pilot Study“ getestet. Die Erfahrungen dieser Probeerhebung kamen der endgültigen Gestaltung einer neuen Tumor-Berichtskarte und der Aufbereitungsrichtlinien zugute.

Auf den Inhalt der neuen Tumorkarte und die Konzeption eines neuen Tabellenprogramms wird im nächsten Abschnitt eingegangen.

Die relativ geringfügige Erweiterung der bestehenden Hamburger Krebsstatistik im Zusammenhang mit der Modelluntersuchung für den Europarat wurde dazu genutzt, eine Reform hinsichtlich Aufbereitung und Darstellung der Ergebnisse durchzuführen. Dabei standen drei Überlegungen im Vordergrund:

- a) Der Patientenkreis war nach verschiedenen Fallgruppen aufzuteilen. Dies geschah:
  - (1) unter *medizinischen* Gesichtspunkten  
Unterscheidung von Erst-, Zweit- oder Folgebehandlungen sowie zwischen den Neuzugängen des Registerbestandes und Sterbefällen
  - (2) unter *regionalen* Aspekten  
— nach Wohnsitz innerhalb/außerhalb Hamburgs —
  - (3) nach *technisch-organisatorischen* Gegebenheiten  
— Sterbefälle mit/ohne Tumorkarten —

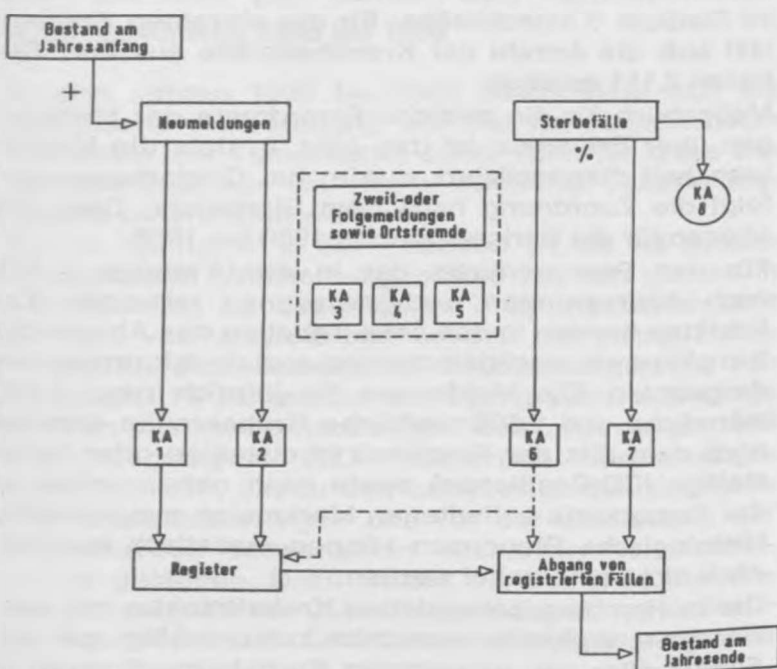


Die vollständige Umstellung der Aufbereitung auf elektronische Datenverarbeitung erlaubt differenzierte Tabellierungen und Sonderauszählungen für diese Kollektive.

- b) Die Zielvorstellung ist darauf gerichtet, in absehbarer Zeit für Hamburg zu einer echten Krebs-Verlaufsstatistik und der jährlichen (maschinellen) Fortschreibung des Bestandes der Erkrankten zu gelangen.
- c) Die Vergleichbarkeit mit den wichtigsten bis 1968 erstellten Ergebnissen sollte soweit irgend möglich gewährleistet bleiben.

Das nachstehende Modell über den Bestand der in Hamburg erfaßten Krebskranken und seine Veränderungen veranschaulicht das nach der Reform vorgesehene Arbeitskonzept.

Schematische Darstellung über Bestand und Veränderungen der in Hamburg erfaßten Krebskranken



Bedeutung der Abkürzungen:

- KA 1 = Neuerkrankungen von Hamburgern (Erkrankte)
- KA 2 = Neumeldungen von Zugezogenen (die außerhalb Hamburgs bereits behandelt wurden)
- KA 3 = Zweit- oder Folgeerkrankungen von Hamburgern
- KA 4 = Neuerkrankungen von Ortsfremden (vorwiegend aus dem Hamburger Umland)
- KA 5 = Zweit- oder Folgeerkrankungen von Ortsfremden
- KA 6 = Neu bekanntgewordene Sterbefälle, für die die Krankenhäuser dem Register nach dem Tode der Patienten Berichtskarten lieferten
- KA 7 = Gestorbene, die im Register bereits erfaßt waren (bisher in KA 1 oder 2 enthalten)
- KA 8 = Gestorbene, die im Register nicht erfaßt waren und nur über stammbuchmäßige Zählblätter erkannt wurden.

Die Krebspatienten werden demnach in acht Kategorien gegliedert; es ist – wie bereits erwähnt – möglich, für jede einzelne Gruppe oder für Zusammenfassungen von Gruppen maschinelle Auszählungen durchzuführen.

Zu den Neumeldungen, die laufend in das Register eingehen, gehören die Erkrankten mit Wohnsitz Hamburg (KA 1) und von außerhalb zugezogene Personen, die bereits in einer anderen Gemeinde behandelt wurden (KA 2). Von den Neumeldungen separat nachgewiesen werden Zweit- oder Folgeerkrankungen (von Hamburgern KA 3, von Ortsfremden KA 5), da diese von der Art der Behandlung und sonstigen medizinischen Kriterien her nicht mit den Neuerkrankten zusammengefaßt werden sollten.

Daß die Neuerkrankungen von ortsfremden, überwiegend aus dem Hamburger Umland stammenden Patienten (KA 4) nicht in das Register eingehen dürfen, ergibt sich aus methodischen Gründen. Ihre Zahl würde die Berechnung von auf die Hamburger Bevölkerung bezogenen Krebshäufigkeitsziffern verfälschen.

Der Zusammenhang zwischen Register, dem Bestand der Erkrankten und den bekannt werdenden Sterbefällen läßt sich aus dem Schema ebenfalls ersehen.

Aus dem Register und der Bestandskartei sind die Karten derjenigen Erkrankten auszusondern, die im Berichtszeitraum verstorben sind (KA 7 = bisher KA 1 oder 2).

Die von den Krankenhäusern für Gestorbene nachträglich gelieferten Berichtskarten (KA 6) beeinflussen das Register und den Bestand zwar nicht unmittelbar, sie sind aber statistisch-methodisch als Zu- bzw. Abgänge zu werten und gehen in die Statistik der Krebshäufigkeiten ein.

Schließlich ist die Gruppe der Gestorbenen, die im Register nicht erfaßt waren und nur über stammbuchmäßige Zählblätter erkannt werden (KA 8), von besonderem Interesse, da sich aus dieser Größenordnung gewisse globale Anhaltspunkte über die Effizienz eines Krebsregisters ergeben. Auch diese Sterbefälle werden in die Statistik der insgesamt jährlich neu bekannt werdenden Krebserkrankungen einbezogen.

Die hier konzipierte Gliederung des Bestandes der Krebskranken und seine Fortschreibung hat seit 1969 zu einer erheblichen Transparenz des Registers beigetragen und die Aussagekraft der Ergebnisse wegen der flexiblen maschinellen Aufbereitungsmöglichkeiten beträchtlich erhöht.

Dr. rer. pol. Werner Matti

## B. Erläuternde Hinweise zum Inhalt der Tabellen

### 1. Krebsstatistik seit 1969

Unter unveränderter Beibehaltung der — bereits geschilderten — Arbeitsmethoden wurden ab 1969 das Berichtsprogramm für das Krebsregister leicht ausgeweitet und die tabellarische Aufbereitung der Krebsstatistik stärker ausgebaut und differenziert. Dem Erhebungskonzept der Europarat-Studie folgend, sind Angaben über die Art der Entdeckung der Krebserkrankung, über den Zeitpunkt der ersten Beschwerden, über einige Vorkrankheiten und über die Rauchgewohnheiten des Patienten in die Hamburger Berichtskarte zusätzlich aufgenommen worden. Um einen detaillierteren Nachweis der einzelnen Krebslokalisationen zu erreichen, wurde die bis einschließlich 1968 zur Verschlüsselung der Diagnosen verwendete dreistellige Deutsche Ausführliche Systematik der Krankheiten, Verletzungen und Todesursachen („DAS“) von 1958<sup>1)</sup> durch die vierstellige 8. Revision der Internationalen Klassifikation der Krankheiten, Verletzungen und Todesursachen (International Classification of Diseases, Injuries and Causes of Death, „ICD“) von 1968 abgelöst; während die DAS für die Signierung von bösartigen Neubildungen 34 Positionen enthält, sieht die ICD im entsprechenden Teilabschnitt 198 Codier-Positionen vor.

Mit Hilfe der automatischen Datenverarbeitung ist die Ermittlung spezifischer Ergebnisse für alle Arten der Meldungen möglich, wobei jedes erhobene Merkmal in Kombination mit jedem anderen ausgezählt werden kann. Ein großer Teil der Daten steht an Hand eines vorprogrammierten Tabellariums regelmäßig in Form von Jahresangaben zur Verfügung; mit dieser Dokumentation wird eine Auswahl der wichtigsten Ergebnisse vorgelegt.

Den Jahrestabellen vorangestellt ist eine *Bestandsübersicht*, die einen Eindruck über den Umfang des Hamburger Krebsregisters sowie über die altersmäßige Gliederung und die Diagnosen der krebserkrankten Männer und Frauen vermittelt. Dabei handelt es sich um eine Auszählung der seit dem Bestehen des Nachgehenden Krankendienstes erkannten Krebserkrankten mit Wohnsitz in Hamburg, die Ende 1970 noch am Leben waren. Der Bestand umfaßte zu der Zeit 22 000 weibliche und 7 500 männliche Personen. Eine zur Errechnung von Überlebenszeiten notwendige Aufgliederung dieser Fälle nach dem Jahr der Diagnosestellung ist in Vorbereitung.

Die krebsspezifischen Ergebnisse für die Jahre 1969 bis 1971 finden sich im Kapitel II des Tabellenteils. In den Übersichten des Abschnitts 1 werden die insgesamt in den einzelnen Jahren anfallenden Meldungen nach Lokalisationen und nach berichtenden Stellen aufgeführt; durchschnittlich sind pro Jahr etwa 13 000 Fälle zu bearbeiten.

*Neumeldungen*, d. h. im Berichtsjahr erstmals bekannt werdende Krebserkrankungen von Hamburgern, bilden von dieser Gesamtzahl etwa 7 400 Fälle (darunter 4 000 Frauen), die in den Tabellen des Abschnitts 2 nach Altersgruppen und Lokalisationen in ausführlicher vierstelliger Verschlüsselung nachgewiesen werden. Die Tabellen 2.1, deren Werte auch zur Berechnung der Inzidenzziffern herangezogen

werden, fassen alle Neumeldungen zusammen. Die Summe der neu bekanntgewordenen Fälle wird in den folgenden drei Tabellen jeweils aufgespalten; Unterscheidungskriterium ist dabei die Berichtsform: Diejenigen Fälle, für die Berichtskarten der Krankenhäuser vorliegen, sind in den Tabellen 2.11 dargestellt, und zwar enthalten die Übersichten 2.111 Zahlenangaben über lebende Krebserkrankte (KA 1) und die Übersichten 2.112 Daten über gestorbene Patienten (KA 6). Die Tabellen 2.12 umfassen die Fallgruppe, für die Angaben über Geschlecht und Alter des Krebserkrankten sowie über die Krebslokalisation den ständesamtlichen Sterbefallzählblättern zu entnehmen waren (KA 8).

Zu beachten ist, daß die in dieser Dokumentation nachgewiesenen Zahlenwerte für die Lokalisation Gebärmutterhals (ICD-Position 180) stets die Fälle im Stadium 0 einschließen; für die einzelnen Stadien läßt sich die Anzahl der Krankheitsfälle aus den Tabellen 2.111 ersehen.

Maßgeblich für die zeitliche Einordnung der Meldungen über Erkrankte ist das Jahr, in dem die Krebserkrankung diagnostiziert wurde; bei Gestorbenen erfolgt die Zuordnung nach dem Sterbejahr. Dies gilt ebenso für die Berichtsperiode 1956 bis 1968.

Für den Personenkreis der in den Tabellen 2.111 nach Altersgruppen nachgewiesenen lebenden *Erkrankten* werden in den zehn Tabellen des Abschnitts 3 ergänzende medizinische und soziale Informationen dargeboten. Die Meldungen für jährlich rund 1 800 männliche und 2 500 weibliche Krebserkrankte werden nach dem Sitz der Krankheit (dreistellige oder zweistellige ICD-Positionen) sowie nach nahezu allen in der Tumorkarte enthaltenen Merkmalen ausgewertet. Histologische Diagnosen können statistisch zur Zeit noch nicht aufbereitet werden.

Die in Hamburg behandelten Krebserkrankten mit *auswärtigem* Wohnsitz erreichen zahlenmäßig gut ein Fünftel aller neu gemeldeten Krebsbehandlungen in Hamburger Krankenhäusern. In den Tabellen des Abschnitts 4 sind die auswärtigen Krebspatienten (KA 4) nach Diagnosen, nach Altersgruppen und nach der Art der Behandlung aufgegliedert.

Alle Meldungen über *Zweit- oder Folgeerkrankungen* werden nach der Art der letzten Behandlung in den Tabellen 5 ausgezählt; zu dieser Fallgruppe rechnen zugezogene Krebserkrankte, die bereits außerhalb Hamburgs behandelt wurden (KA 2) und Zweit- oder Folgeerkrankungen von Hamburgern (KA 3). Bei der Signierung der Zweit- und Folgebehandlungen wird als Diagnose die Lokalisation gemäß der jeweils ersten Meldung verschlüsselt, als Art der Behandlung die neuere Angabe aufgenommen. Seit 1971 werden auch die Lokalisationen der Zweiterkrankungen festgehalten; eine Auswertung wird angestrebt. Es gibt jährlich rund 1 200 Meldungen über Patienten, die sich bereits in früheren Jahren einer Krebsbehandlung innerhalb oder außerhalb Hamburgs unterziehen mußten. Über die Anzahl der Folgebehandlungen von auswärtigen Patienten (KA 5) geben die Tabellen 1.1 und 1.2, Spalte 6, Auskunft.

Für die im Berichtsjahr neu bekannt gewordenen *Sterbefälle*, über die die Krankenhäuser nach dem Tode der Patienten Berichtskarten an das Register gegeben haben (KA 6), enthalten die Tabellen des Abschnitts 6 einige weitere Angaben; zur Altersglie-

<sup>1)</sup> Vor 1958 galt das im Kapitel Neubildungen inhaltsgleiche Deutsche Verzeichnis der Krankheiten und Todesursachen von 1950.



derung dieser Gruppe, deren zahlenmäßiger Umfang sich auf jährlich etwa je 700 männliche und weibliche Gestorbene beläuft, vergl. die Tabelle 2.112. Die zusätzlichen Informationen erstrecken sich auf die Zeitdauer von der Diagnosestellung bis zum Tode sowie auf den Vergleich der klinischen Registerdiagnose mit der Todesursache bzw. dem Sektionsergebnis.

Aus Platzgründen muß auf die Veröffentlichung der entsprechenden Übersichten für die gestorbenen Personen verzichtet werden, die bereits in früheren Berichtsjahren dem Register als Erkrankte gemeldet worden waren (KA 7). Ebenfalls hier nicht veröffentlicht sind Tabellen über die Todesursachen der gestorbenen Krebskranken für den Berichtszeitraum 1969 bis 1971. Nach den im Register vorliegenden Ergebnissen werden für rund ein Fünftel aller Krebskranken nicht bösartige Neubildungen als unmittelbare Todesursache festgestellt.

## 2. Krebsstatistik 1956 bis 1968

In den Jahren 1956 bis 1968 beschränkte sich die statistische Aufbereitung auf die hauptsächlichsten Merkmale der Tumorkarte; daher kann für diese Berichtsperiode nur ein relativ schmales Tabellenprogramm unterbreitet werden.

Die im Kapitel III in den Tabellen 1.1 bis 1.3 zusammengefaßten Neumeldungen sind mit den Werten in den Tabellen 2.1 des Kapitels II für die Berichtszeit ab 1969 voll vergleichbar, so daß mit dieser Dokumentation eine einheitliche Beobachtungsreihe von insgesamt 16 Jahren zur Verfügung steht. Allerdings müssen bestimmte vierstellige Positionen der ab 1969 zugrundegelegten ICD rechnerisch zusammengezogen werden, um zu den entsprechenden dreistelligen Verschlüsselungen des vor der Umstellung der Krebsstatistik verwendeten Krankheitsverzeichnisses zu gelangen. Dazu enthält der am Ende des Anhangs aufgeführte „Umsteigeschlüssel“ alle Positionsnummern der DAS und der ICD, die für die Krebsstatistik in Frage kommen.

Es ist an dieser Stelle noch einmal darauf aufmerksam zu machen, daß die Meldungen der früheren Berichtsjahre nicht in der für die Zeit ab 1969 entwickelten Systematik unterschieden worden sind. So wurden vor der Reform alle neu bekannt werdenden Fälle, für die dem Register Berichtskarten der Krankenhäuser zugehen, jeweils zusammengefaßt; eine Trennung von Erkrankten und Gestorbenen erfolgte nicht. Dies bedeutet, daß die für die Jahre 1966 bis 1968 aufgestellten Tabellen 2.1 bis 2.3 über die Liegezeit im Krankenhaus für Erkrankte und Gestorbene gelten und insofern inhaltlich nicht in vollem Umfang den Tabellen 3.6 im Kapitel für die Jahre 1969 bis 1971 entsprechen.

Ähnlich ist bei den Tabellen über die gestorbenen Krebskranken nach Krankheitsdauer und Todesursachen in den Abschnitten 3.1 und 3.2 für 1956 bis 1968 zu berücksichtigen, daß die dort genannten Zahlen nicht nur die in den jeweiligen Jahren erstmals bekannt gewordenen Neumeldungen von Sterbefällen umfassen, sondern daß darüber hinaus diejenigen Gestorbenen mit einbezogen sind, die bereits in früheren Berichtsjahren als Neuerkrankungen gemeldet waren.

Eine nachträgliche Aufgliederung in die verschiedenen Fallgruppen ist nicht mehr zu realisieren. Die oben beschriebenen Zeitreihen werden hier dennoch

vorgelegt, damit auch diese für 13 Jahre nach einer durchgehend beibehaltenen Methode ermittelten Zahlen einer medizinischen Auswertung zugänglich sind.

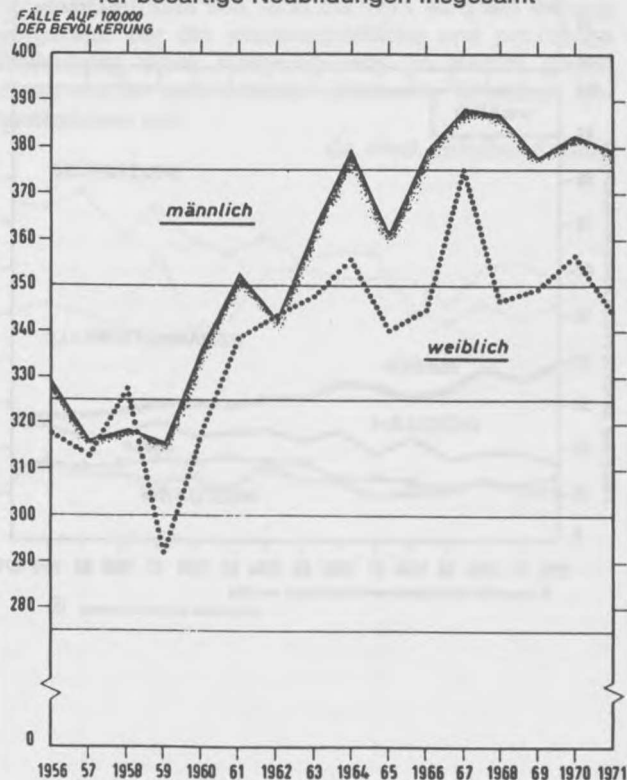
Der Vollständigkeit halber ist noch anzumerken, daß die früher in einer Altersgruppe zusammengefaßten Personen unter 30 Jahren nachträglich ebenfalls nicht mehr untergliedert werden können.

Bei den nachgewiesenen Prozentzahlen ergibt im übrigen die Addition der Einzelwerte in einigen Fällen nicht genau die Summe 100; die geringfügigen Abweichungen sind durch die vor der Summierung vorgenommenen Abrundungen der Einzelwerte bedingt.

## 3. Inzidenzziffern 1956 bis 1971

Die in Kapitel IV dieser Dokumentation aufgeführten Inzidenzziffern sollen die unterschiedliche Krebsbelastung bei Männern und Frauen für die einzelnen Altersgruppen und Organe an einigen Beispielen deutlich machen. Zunächst wurden die beobachteten Fallzahlen für die Neumeldungen insgesamt sowie für sieben ausgewählte Lokalisationen auf 100 000 Einwohner der entsprechenden Geschlechts- und Altersgruppen der durchschnittlichen Hamburger Bevölkerung des jeweiligen Jahres umgerechnet. In bezug auf die Untergliederung nach dem Alter setzten die in der Vergangenheit etwas größeren Maßstäbe bei der Aufbereitung sowohl des krebstatistischen als auch des bevölkerungsstatistischen Materials gewisse Grenzen, so daß für die Altersgruppe der unter 30jährigen und der über 80jährigen keine tiefergehende Differenzierung möglich war. Des weiteren enthalten die Tabellen des Kapitels IV standardisierte Inzidenzziffern.

Standardisierte Inzidenzziffern<sup>1)</sup> 1965 bis 1971  
für bösartige Neubildungen insgesamt



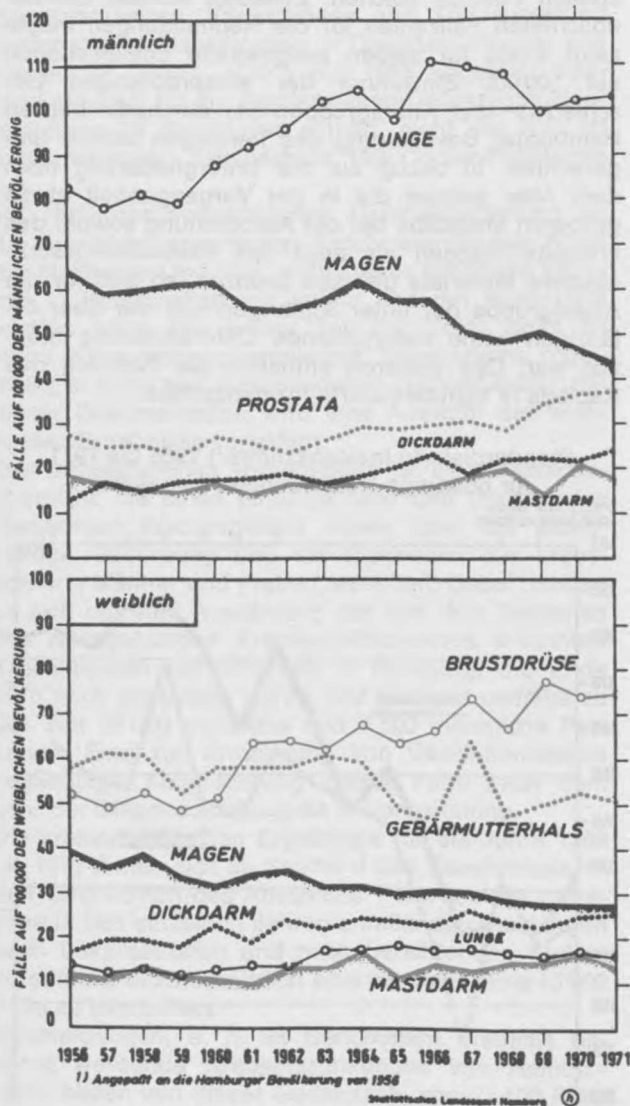
<sup>1)</sup> Angepaßt an die Hamburger Bevölkerung von 1956

## Brustdrüse, weiblich, 1956 und 1966

Alter von ... bis unter ... Jahren	Durchschnittliche Hamburger Bevölkerung (Frauen) nach Altersgruppen 1956		Erkrankte Frauen auf 100 000 der Altersgruppe 1956	Wägung (3) · (4)	Erkrankte Frauen auf 100 000 der Altersgruppe 1966	Wägung (3) · (6)
	absolut	in %				
(1)	(2)	(3)	(4)	(5)	(6)	(7)
-30	335 838	35,7	1,2	42,8	2,0	71,4
30-35	67 505	7,2	10,4	74,9	11,6	83,5
35-40	55 931	5,9	34,0	200,6	45,4	267,9
40-45	68 336	7,3	68,8	502,2	78,6	573,8
.	.	.	.	.	.	.
.	.	.	.	.	.	.
Summe	941 897	100		52,7*		67,1*

\* Summe der Einzelwerte, dividiert durch 100.

Standardisierte Inzidenzziffern<sup>1)</sup> 1956 bis 1971  
für ausgewählte Lokalisationen



Die Anzahl der Krebserkrankungen nimmt in den höheren Altersklassen fast regelmäßig zu. Im Verlauf der Berichtsperiode ist eine relative Überalterung der Hamburger Bevölkerung eingetreten (vergl. dazu im einzelnen Abschnitt D der Einleitung). Es erscheint somit angebracht, die durch Unterschiede in der Altersstruktur der Bevölkerung bedingten Änderungen der Krebshäufigkeiten durch eine Standardisierungsberechnung auszuschalten. Als Standardbevölkerung ist die Hamburger Durchschnittsbevölkerung von 1956, dem Anfangsjahr der vorliegenden Berichterstattung, gewählt.

Die Art der Berechnung<sup>2)</sup> zeigt das obige Beispiel (Brustdrüse); die Entwicklung der standardisierten Inzidenzen ist für die Jahre 1956 bis 1971 in den beiden Schaubildern dargestellt.

Inzidenzziffern wurden für bösartige Neubildungen insgesamt und für die Lokalisationen Magen, Dickdarm, Mastdarm, Lunge (einschließlich Luftröhre und Bronchien), Brustdrüse (weiblich), Gebärmutterhals und Prostata berechnet; die Ergebnisse sind auf den Seiten 245 bis 252 wiedergegeben. Benutzer, die weitere Inzidenzziffern ermitteln möchten, seien hinsichtlich der Fallzahlen für den Berichtszeitraum 1969 bis 1971 auf die Tabellen 2.1 und für den Berichtszeitraum 1956 bis 1968 auf die Übersichten 1.1 bis 1.13 sowie hinsichtlich der Bevölkerungsangaben und des Umsteigeschlüssels für die Systematiken der Krankheiten auf den Anhang verwiesen.

Dipl.-Volkswirt Dieter Buch

<sup>2)</sup> Aufgestellt in Anlehnung an das „Berechnungsschema für standardisierte Sterbeziffern“ bei Wagenfür, R.: Wirtschafts- und Sozialstatistik, Bd. 1, Freiburg i. Br. 1970, S. 47.



## C. Bemerkungen zum Krebsregister aus epidemiologischer Sicht

Das Prinzip der in Hamburg seit 1929 durchgeführten nachgehenden Fürsorge für Krebskranke erfaßte sicher auch weit bis in den jetzt bearbeiteten Zeitraum hinein den überwiegenden Anteil der Krebskranken. Mindestens bis in die Mitte der 60er Jahre kann unterstellt werden, daß Krebskranke, die ärztliche Hilfe in Anspruch nahmen, zu irgendeinem Zeitpunkt über Krankenhäuser geleitet wurden, welche dann zum Wohle der Betroffenen den Nachgehenden Krankenhilfsdienst in die Betreuung einbezogen. Durch diese unmittelbare Tätigkeit für den Kranken wurden die Namen und darüber hinaus für sozialmedizinische Betrachtungen wesentliche weitere Daten bekannt. Das System der fürsorgenden Zusammenarbeit des Nachgehenden Krankenhilfsdienstes mit den Ärzten aller staatlichen und gemeinnützigen Krankenhäuser erlaubte bis in die jüngste Zeit eine statistisch befriedigende Erfassung der Krebsfälle. Durch die Einbeziehung des Statistischen Landesamtes in die Datenverarbeitung konnte eine ständige aktuelle Kontrolle und Ergänzung des Registers mit Hilfe der Todesursachenstatistik sichergestellt werden. Dieses Vorgehen erlaubte eine Beurteilung der Quote verstorbener Krebskranker, welche nicht zu irgendeinem Zeitpunkt von dem Nachgehenden Krankenhilfsdienst betreut worden waren.

Auf dem Gebiet der Früherkennung des Krebses brachte die Wissenschaft Fortschritte, die zunehmend von der praktizierten Medizin übernommen werden. Die Auswirkungen beziehen sich zunächst nur auf einzelne Organkrebse, wie es am Beispiel des Gebärmutterhalses deutlich wird. Die Möglichkeit zur Frühdiagnostik des Gebärmutterhalskrebses steht in Hamburg jeder Frau ohne besondere Schwierigkeiten offen. Der Anteil der Frauen, die hiervon Gebrauch machen, ist im Stadtstaat sicher höher als in Flächenländern. Die wirkungsvolle Behandlung der Frühstadien dieses Organkrebses erfordert keine so aufwendige Behandlung wie bei anderen Krebsarten. Eine sich verstärkende Verlagerung der Frühfälle in kleinere Kliniken und vielleicht auch schon in ärztliche Praxen ist ausgelöst. Sachlich benötigen die frühbehandelten Patienten nicht mehr so sehr eine

nachgehende Fürsorge, wodurch das Bedürfnis, den Krankenhilfsdienst einzuschalten, nicht mehr so konsequent verfolgt wird. Die allgemeine Verbesserung der sozialen Verhältnisse läßt eine öffentliche Hilfe auch weniger wichtig erscheinen, insbesondere wenn spezielle Rehabilitationsmaßnahmen wegen der tatsächlichen Früherkennung und Ausschaltung der Krankheit nicht erforderlich sein sollten. Für das Hamburger Krebsregister muß ein sich vergrößerndes Erfassungsdefizit zumindest bei Organkrebsen mit wirksamen Früherkennungsmethoden befürchtet werden.

Zur Bekämpfung des Krebses werden Statistiken auch in Zukunft bestimmte Aufgaben zu erfüllen haben. In Hamburg konnte unter dem Eindruck eines wirkungsvoll arbeitenden Nachgehenden Krankenhilfsdienstes für Krebspatienten langjährig die Meinung vertreten werden, daß die als notwendig erachteten epidemiologischen Untersuchungen zum Krebsgeschehen möglich seien ohne gesetzliche Maßnahmen wie z. B. einer Meldeverpflichtung für Ärzte. Ein epidemiologisch effektives Krebsregister kann ohne Zweifel nur durch eine Zusammenarbeit aller Beteiligten erreicht werden. Zusammenarbeit bedeutet stets ein ausgeglichenes Maß zwischen Geben und Nehmen. Wenn die Datensammlung Nebenprodukt einer Fürsorgeeinrichtung ist, kann der Ausgleich über zu leistende Sozialarbeit erzielt werden. Beim einfachen Krebsregister erfolgt eine einseitige Eingabe der Daten von Patienten, und der Gegenwert liegt in epidemiologischen Ergebnissen. Obwohl die Medizin immer mehr zur sozialen Wissenschaft wird und der Fortschritt in ihr nahezu gesellschaftsabhängig ist, findet die Epidemiologie als wichtiges Feld der Sozialmedizin keineswegs die eigentlich erforderliche Anerkennung. Mit der Veröffentlichung dieser Datensammlung aus Hamburg für den Zeitraum von 1956 bis 1971 wird ein Beitrag vorgelegt, der die wissenschaftliche und praktische Bedeutung eines Krebsregisters im Kampf gegen diese uns so sehr schwer belastende Krankheit unterstreichen soll.

*Dr. med. Günther Keding*

## D. Einige Informationen zur Sozialstruktur der Hamburger Bevölkerung

Eine Analyse krebstatistischer Ergebnisse erfordert Angaben über den Stand und die Entwicklung der Bevölkerung, wobei speziell die *Altersgliederung* für eine Beurteilung der Verbreitung von Krankheiten sowie der Häufigkeit von Todesursachen unentbehrlich ist.

Das Gebiet der Freien und Hansestadt Hamburg umfaßt 753 qkm (einschl. der Inseln Neuwerk und Scharhörn in der Elbmündung mit 5,8 qkm).

Hamburg ist sowohl größter Hafen (über 100 qkm) als auch Industriestadt mit dem größten Umsatz in der Bundesrepublik. Bei der Volkszählung am 27. Mai 1970 betrug die *Wohnbevölkerung* 1 793 823, darunter 966 162 weibliche Personen. Die Bevölkerungsdichte wird mit rund 2400 Einwohnern pro qkm ausgewiesen.

Von der Hamburger Wohnbevölkerung waren nach dem Stand der letzten Volkszählung 828 000 *erwerbstätig*, d. h. 46%; dabei betrug die Erwerbstätigenquote für die Männer 61%, diejenige für die Frauen 34%.

Mehr als die Hälfte aller Erwerbstätigen (53%) waren nach ihrer *Stellung im Beruf* Angestellte oder Beamte, der Anteil der Arbeiter betrug 36%, und als Selbständige bezeichneten sich 8% der Erwerbstätigen.

Nach *Wirtschaftsbereichen* gegliedert waren 36% der Erwerbstätigen im Produzierenden Gewerbe beschäftigt, im Handel und Verkehr 30% und 34% in sonstigen Wirtschaftsbereichen, unter denen Dienstleistungen überwiegen.

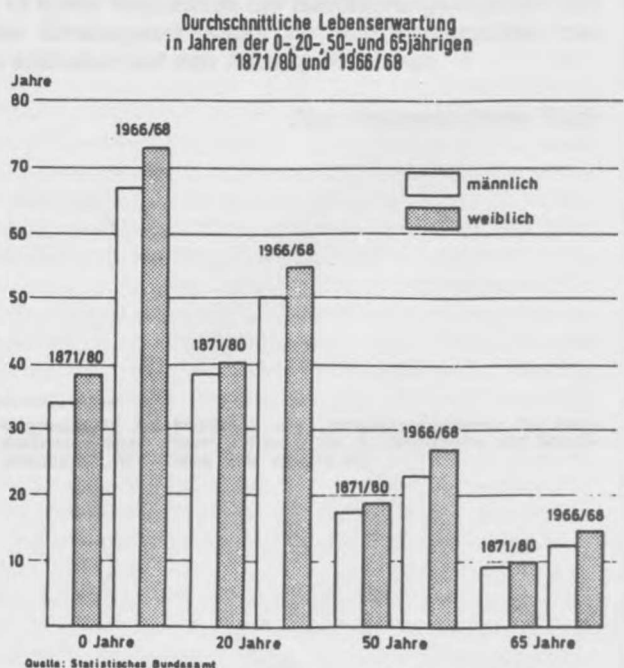
Die Einwohnerzahl Hamburgs darf bei einer Beurteilung von Daten zum Gesundheitswesen nicht isoliert gesehen werden, vielmehr ist der räumliche *Verflechtungsbereich* mit den angrenzenden Landkreisen Schleswig-Holsteins und Niedersachsens zu berücksichtigen, da auch die im Umland lebenden Einwohner in erheblichem Umfang die Einrichtungen des Hamburger Gesundheitswesens in Anspruch nehmen. Der Raum von Hamburg mit seinem Umland im 40-km-Bereich umfaßte 1970 rund 2,6 Millionen, davon entfielen auf das Umland rund 812 000 Einwohner. Die Intensität der Verflechtungen zwischen dem Umland und der Kernstadt geht auch aus den Daten über die *Berufspendler* hervor: Die Auszählung ergab insgesamt für Hamburg 134 400 Berufspendler und 9 700 Ausbildungs-Einpendler.

Einen Überblick über die *Altersstruktur* der hamburgischen Bevölkerung in der Zusammensetzung nach dem Geschlecht vermittelt das Schaubild (S. XV), in welchem die Alterspyramiden für die Volkszählungstichtage ab 1939 dargestellt sind. Vergleicht man diese Alterspyramiden, so lassen sich an den Ein- und Ausbuchtungen deutlich die politischen und wirtschaftlichen Ereignisse der Vergangenheit ablesen. Hohe Kriegsverluste bestimmter Jahrgänge, Geburtenausfälle in zwei Kriegen und während der Weltwirtschaftskrise, starker Geburtenanstieg nach den Weltkriegen sowie der Einfluß der Wanderungen haben insbesondere die Alterspyramide 1970 stark zerklüftet. Diese Unregelmäßigkeiten in der Alterspyramide werden auch in Zukunft fortbestehen, sie verschieben sich mit den jeweils betroffenen Geburtsjahrgängen auf andere Altersgruppen und haben so jeweils unterschiedliche Auswirkungen auf das so-

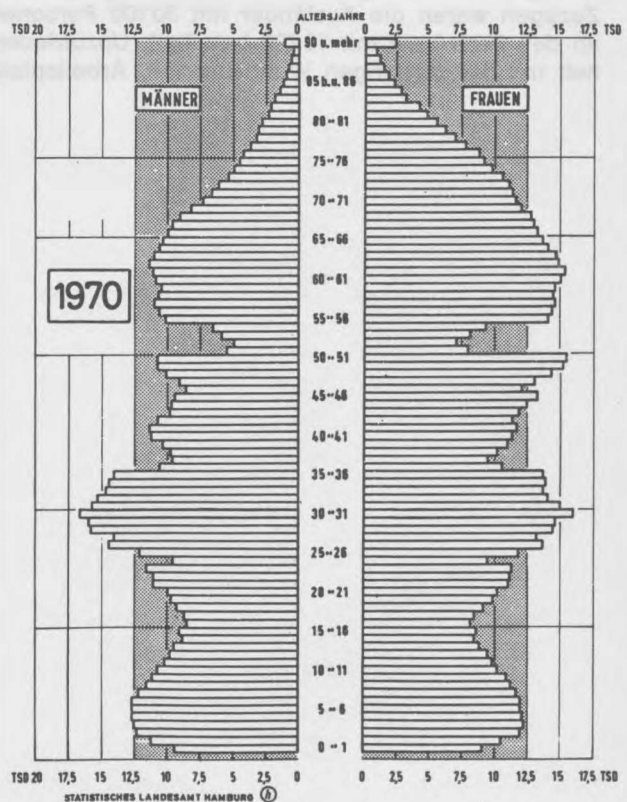
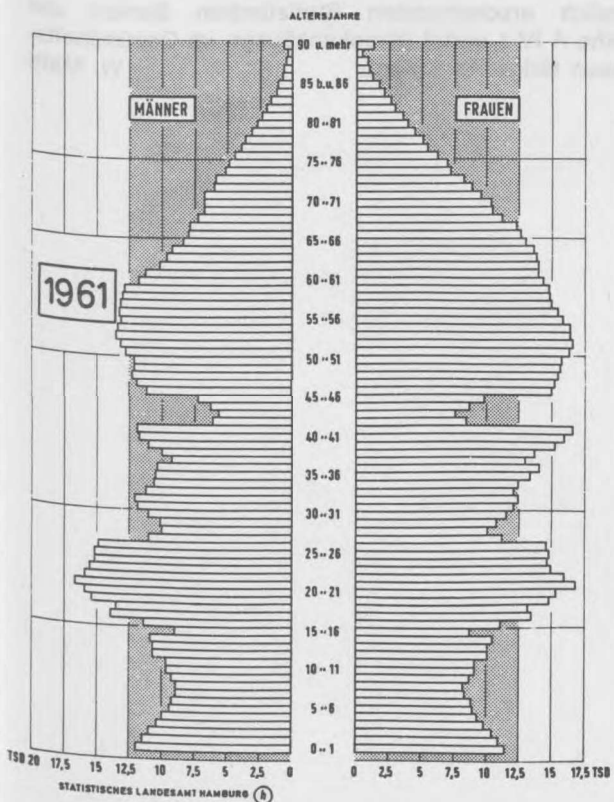
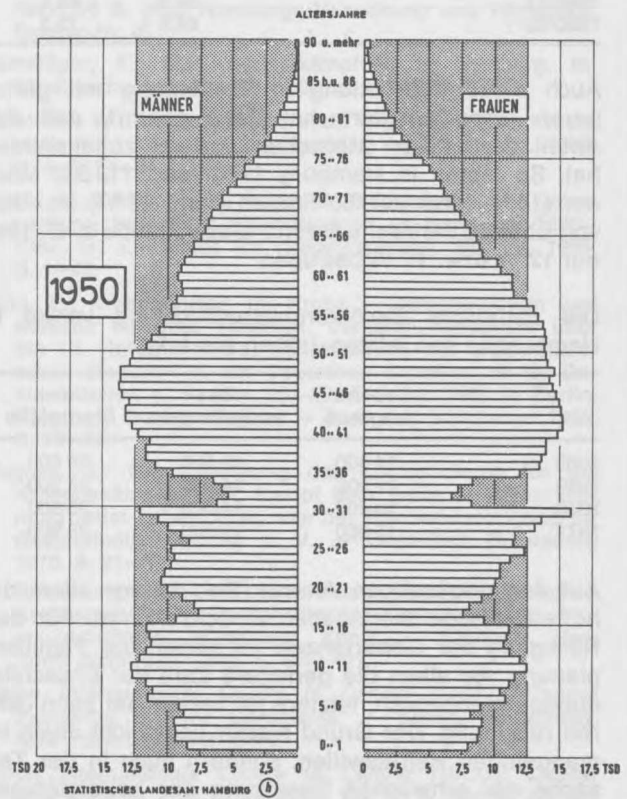
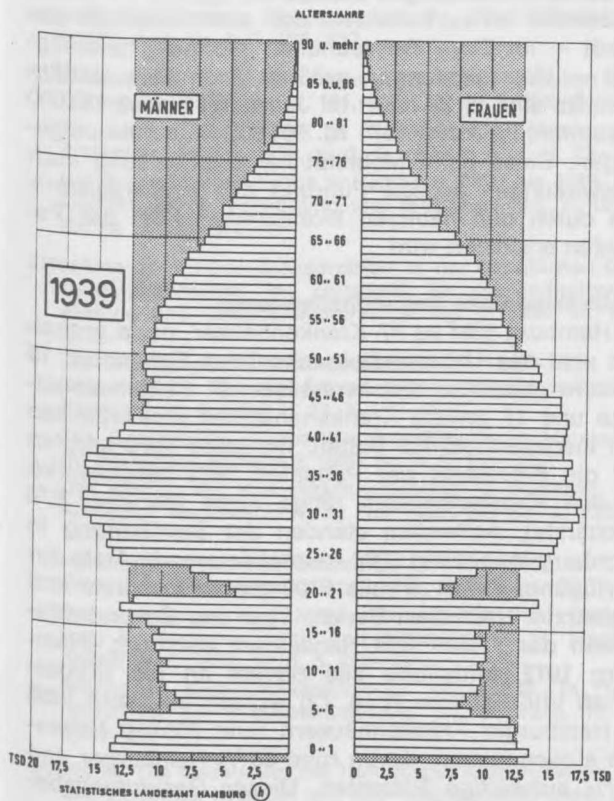
ziale und wirtschaftliche Leben sowie auf die notwendige ärztliche Betreuung der Bevölkerung. Von Ende 1956 bis zur Volkszählung 1970 hat die Bevölkerung Hamburgs um rund 33 000 Personen oder 1,9% zugenommen. Dabei waren allerdings die Veränderungen innerhalb der einzelnen Altersgruppen außerordentlich unterschiedlich. So stieg, wie aus der folgenden Übersicht hervorgeht, die Zahl der Kinder unter 6 Jahren um gut ein Drittel an, ebenso die Zahl der Menschen im Alter von 65 Jahren und darüber. Dagegen nahm die Zahl der Jugendlichen im Alter zwischen 15 und 20 Jahren um rund 37%, diejenige der 45- bis unter 65jährigen um 15% ab. Daß die ärztliche Versorgung gerade der Kinder und die Betreuung der über 65jährigen Personen infolge erhöhter Krankheitsanfälligkeit erhebliche Probleme aufwerfen, bedarf keiner näheren Begründung.

Alter	Wohnbevölkerung in Hamburg				Veränderung 1970/1956 in %
	am 31. 12. 1956		am 27. 5. 1970		
	in 1000	%	in 1000	%	
unter 6	104,0	5,9	138,9	7,8	+33,7
6 bis unter 15	190,2	10,8	190,2	10,6	+ 0,0
15 bis unter 20	142,4	8,1	90,0	5,0	—36,8
20 bis unter 45	568,6	32,2	619,3	34,5	+ 8,9
45 bis unter 65	531,6	30,1	452,4	25,2	—14,9
65 und älter	226,7	12,9	303,0	16,9	+33,6
insgesamt	1763,5	100	1793,8	100	+ 1,7

Nicht nur die Kriege mit ihren Folgen beeinflussten den Altersaufbau der letzten Jahrzehnte, sondern auch die biologischen Komponenten der Bevölkerungsentwicklung. Fortschritte in der Medizin und im Gesundheitswesen schlechthin führten zu einer längeren *Lebenserwartung*, so daß heute weit mehr Menschen als früher ein höheres Lebensalter erreichen.



Die Wohnbevölkerung nach Altersjahren und Geschlecht in den Jahren 1939, 1950, 1961 und 1970  
(Ergebnisse der Volkszählungen)





## Lebenserwartung der Neugeborenen in Jahren

nach der Sterbetafel von . . .	Knaben	Mädchen
1871/80 . . . . .	35,6	38,5
1910/11 . . . . .	47,4	50,7
1932/34 . . . . .	59,9	62,8
1949/51 . . . . .	64,6	68,5
1960/62 . . . . .	66,8	72,3

Auch diese Entwicklung in Verbindung mit geringeren Geburtenziffern hat dazu geführt, daß der Anteil der älteren Menschen laufend zugenommen hat. So lebten in Hamburg 1970 rund 113200 Männer (14 %) und 189700 Frauen (rund 20 %) im Alter von über 65 Jahren, während diese Anteile z. B. 1961 nur 12 % bzw. 16 % betrugten.

Die natürliche Bevölkerungsentwicklung verlief in Hamburg in den letzten Jahren wie folgt:

Jahr	Lebend-geborene	Ehe-schließungen	Sterbefälle
1968 . . .	24 300	15 800	26 600
1969 . . .	21 000	14 500	27 200
1970 . . .	18 400	14 000	26 600
1971 . . .	17 600	13 000	25 900

Auf den ungünstigen Altersaufbau ist vor allem die hohe Zahl von Sterbefällen zurückzuführen. Für den Rückgang der Geburtenzahl ist neben der Familienplanung vor allem die geringere Zahl der Eheschließungen maßgeblich, letztere ist bereits seit zehn Jahren rückläufig. Der Grund hierfür liegt nicht allein im mangelnden Heiratswillen, sondern auch in der Tatsache der schwachen Besetzung der heiratsfähigen Jahrgänge.

Die außergewöhnliche *Mobilität* der Hamburger Bevölkerung läßt sich mit folgenden Zahlen aus der Wanderungsstatistik 1971 belegen: Das gesamte Wanderungsvolumen einschließlich der Ausländer betrug 81500 Zuzüge und 85300 Fortzüge (an den Zuzügen waren die Ausländer mit 30100 Personen, an den Fortzügen mit 18700 beteiligt). Unzufriedenheit mit der bisherigen Wohnsituation, Arbeitsplatz-

wechsel, familiäre und andere Gründe veranlassen jährlich viele Tausend Menschen zum Fortzug aus Hamburg. Für einen Großteil der Fortziehenden bleibt Hamburg allerdings weiterhin wirtschaftlicher Mittelpunkt, denn ca. 40 % der Fortziehenden haben im Umland Wohnungen bezogen.

Außerdem ist zu beachten, daß auch innerhalb der Stadt — im Zuge der lebhaften Wohnungsbautätigkeit — Umschichtungen größten Ausmaßes stattfinden. So sind z. B. allein im Jahre 1970 rund 158000 Personen, im Jahre 1971 rd. 161500 Personen umgezogen. Diese hohe Mobilität hat zwangsläufig auch Auswirkungen auf die Führung des Krebsregisters, die durch den häufigen Wohnungswechsel der Patienten erschwert wird.

## Institutionen des Gesundheitswesens

In Hamburg gibt es 57 Krankenhäuser, darin enthalten sind das Universitätskrankenhaus Eppendorf, 15 weitere staatliche Krankenhäuser, 24 freigemeinnützige und 17 private Krankenanstalten bzw. Kliniken mit insgesamt 20000 Betten. Im Jahre 1970 sorgten für die Betreuung der Patienten 1900 hauptamtlich in den Krankenhäusern tätige Ärzte (darunter 670 Fachärzte). Außerdem standen der Bevölkerung in Hamburg insgesamt 2200 freipraktizierende Ärzte zur Verfügung, davon jeweils 1100 praktische Ärzte und Fachärzte. Nach dem Bericht über das Gesundheitswesen der Freien und Hansestadt Hamburg (Hamburg 1972, Mitteilung des Senats an die Bürgerschaft VII/2190 vom 27. 6. 72) wurden im Jahre 1968 in Hamburger Krankenhäusern rund 265000 Patienten aufgenommen, davon rund 85 % Hamburger und 15 % auswärtige Patienten. Dieser Gesundheitsbericht enthält eine Fülle von Orientierungsdaten über die Berufe des Hamburger Gesundheitswesens, die Einrichtungen und ihre Nutzung, so daß an dieser Stelle darauf verwiesen werden kann. Das Statistische Landesamt veröffentlicht in seinem Jahrbuch hierüber ebenfalls Zahlenmaterial sowie in dem jährlich erscheinenden Statistischen Bericht der Reihe A IV 1 und 2 (Krankenhäuser, im Gesundheitswesen tätige Personen).

W. Matti

## E. Ausgewählte Literaturhinweise

- Wutzdorff, V.: Über die Verbreitung der Krebskrankheit im Deutschen Reiche. In: Deutsche Medicinische Wochenschrift. Jg. 28: 1902, Nr. 10, S. 161–166.
- Reiche, F.: Beiträge zur Statistik des Carcinoms. In: Deutsche Medicinische Wochenschrift. Jg. 26: 1900, Nr. 7, S. 120–121; Nr. 8, S. 135–137.
- Schwanke, W.: Krebs in Hamburg. In: Bruns Beiträge zur klinischen Chirurgie. Bd. 151, 1930, Nr. 46, S. 326–330.
- 80 Jahre Krebsstatistik in Hamburg. In: Hamburger Ärzteblatt. Jg. 11: 1957, H. 3, S. 46–51; H. 4, S. 72–75.
  - Die Sterbefälle an Krebs in Hamburg, 1900 bis 1929. In: Aus Hamburgs Verwaltung und Wirtschaft. Jg. 7: 1930, Nr. 10, S. 343–346.
- Sieveling, G. H.: Das Krebsproblem in der öffentlichen Gesundheitsfürsorge. In: Zeitschrift für Gesundheitsverwaltung und Gesundheitsfürsorge. Jg. 1: 1930, H. 1/2, S. 23–30.
- Die Hamburger Krebskrankenfürsorge 1927–1932. In: Zeitschrift für Gesundheitsverwaltung und Gesundheitsfürsorge. Jg. 4: 1933, H. 11, S. 241–247.
  - Die Geschwulst- (Krebs-)Krankenfürsorge in Hamburg. In: Deutsches Ärzteblatt. 1935, Nr. 5, S. 111–112.
  - Der Ausbau der Krebskrankenfürsorge in Hamburg. In: Klinische Wochenschrift. Jg. 15: 1936, Nr. 37, S. 1323–1325.
  - Hamburgs Krebskrankenfürsorge im Jahre 1935. In: Der Öffentliche Gesundheitsdienst. 1936, H. 2, S. 44–50.
  - Die Hamburger Krebskrankenfürsorge in ihrer Bedeutung für ärztliche Praxis und Wissenschaft. In: Medizinische Welt. 1938, Nr. 8, S. 286–287.
  - Hamburgs Krebskrankenfürsorge 1927–1939. In: Monatsschrift für Krebsbekämpfung. Jg. 8: 1940, H. 3, S. 49–52.
- Göbel, A.: Die Bedeutung der Hamburger Krebsfürsorge für den einzelnen Kranken und das Krebsproblem unter besonderer Berücksichtigung des gynäkologischen Karzinoms. In: Zentralblatt für Gynäkologie. 1939, Nr. 22.
- Schulz, E.: Von der Krebsmortalitätsstatistik zur Krebsmorbiditystatistik. In: Die Statistik in Deutschland nach ihrem heutigen Stand. Bd. 1. – Berlin: Verl. für Sozialpolitik, Wirtschaft und Statistik 1940, S. 324–329.
- Statistisches Amt der Hansestadt Hamburg (Hrsg.): Ergebnisse der Krebskrankenstatistik in Hamburg. – Hamburg 1941. 16 S. (Aus Hamburgs Verwaltung und Wirtschaft. Sonder-Nr. 4).
- Gemsjäger, K.: Die Krebsbekämpfung in Hamburg. In: Strahlentherapie. Bd. 96, 1955, H. 2, S. 325–338.
- Heinsohn, W.: Methoden und erste Ergebnisse der Krebsstatistik in Hamburg. In: Hamburg in Zahlen. Jg. 1957, H. 4, S. 27–41.
- Maass, H., Sachs, H. und Pauka, B.: Epidemiologische Untersuchung bösartiger Neubildungen in Hamburg 1960–1962. In: Zeitschrift für Krebsforschung. Bd. 73, 1969, S. 1–45.
- Jahn, E.: Krebsregister. In: Krebs – Dokumentation und Statistik maligner Tumoren. Verhandlungsbericht über die 10. (Internationale) Jahrestagung des „Arbeitsausschuß Medizin“ in der Deutschen Gesellschaft für Dokumentation e. V. vom 25.–28. Oktober 1965 in Berlin. Hrsg. von Gustav Wagner. – Stuttgart: Schattauer 1966, S. 75–87.
- Wagner, G.: Die Bedeutung der Epidemiologie für die Krebsbekämpfung. In: Kampf dem Krebs – Früherkennung rettet Leben. Hrsg. von der Bundesvereinigung für Gesundheitserziehung e. V. – Bonn-Bad Godesberg 1970. S. 31–37.
- Bemühungen um die Entwicklung einer europäischen Krebsstatistik. In: Fortschritte der Krebsforschung. Molekularbiologie, Wachstum, Klinik. – Stuttgart, New York: Schattauer 1969, S. 485–491.
- Union Internationale Contre le Cancer (UICC): Cancer Incidence in Five Continents. – Berlin, Heidelberg, New York: Springer 1966.
- Union Internationale Contre le Cancer (UICC): Cancer Incidence in Five Continents. Vol. 2. – Berlin, Heidelberg, New York: Springer 1970.
- Statistisches Landesamt der Freien und Hansestadt Hamburg (Hrsg.): Statistisches Jahrbuch für die Freie und Hansestadt Hamburg . . . 1934/35–1937/38. 1952 ff.





## TABELLENTEIL

Seite

I.	Bestandstabelle 1970 .....	2
II.	Krebsdokumentation 1969 bis 1971 .....	9
III.	Krebsdokumentation 1956 bis 1968 .....	143
IV.	Inzidenzziffern 1956 bis 1971 .....	247
V.	Todesursachenstatistik 1956 bis 1971 .....	255



## BESTAND DER IM HAMBURGER KREBSREGISTER ENTHALTENEN PERSONEN

DAS- (ICD-) Position	Sitz der Krankheit	Geschlecht	Personen ins- gesamt	davon im Alter von ... bis unter ... Jahren													
				bis 30	30 bis 35	35 bis 40	40 bis 45	45 bis 50	50 bis 55	55 bis 60	60 bis 65	65 bis 70	70 bis 75	75 bis 80	80 bis 85	85 und mehr	
				1	2	3	4	5	6	7	8	9	10	11	12	13	14
201 (1400-1409)	Lippe	m. w.	174 29	1 2	2 -	3 1	5 3	6 1	5 1	20 -	21 4	32 5	35 4	19 4	14 3	11 1	
202 (1410-1419)	Zunge	m. w.	73 61	2 -	2 -	1 1	2 2	3 -	6 5	4 5	12 11	12 11	6 7	15 10	6 7	2 2	
209 (1420-1460, 1469-149)	Mund- und Rachenhöhle o.n.A.	m. w.	318 289	14 18	10 5	8 6	7 15	19 23	5 15	47 31	45 47	68 48	30 35	42 30	11 12	12 4	
211 (150)	Speiseröhre	m. w.	38 34	- -	- -	- -	- -	1 -	1 -	6 1	4 2	5 8	6 8	4 9	8 5	3 1	
212 (1510-1519)	Magen	m. w.	581 526	1 2	- 2	4 6	8 12	16 16	19 20	48 32	113 65	125 69	108 98	65 113	53 68	21 23	
213 (1520-1529, 1974)	Dünndarm	m. w.	11 16	- -	- -	- -	- 1	- 3	2 3	1 3	2 3	2 2	3 1	1 -	- -	- -	
214 (1530-1539, 1975)	Dickdarm	m. w.	367 693	4 12	3 2	4 4	8 14	21 13	18 26	41 66	51 69	53 119	60 147	44 119	46 67	14 35	
215 (1540-1542)	Mastdarm	m. w.	396 602	5 2	- 7	1 3	- 14	6 21	14 24	32 60	54 96	88 101	72 106	61 94	44 52	19 22	
216 (1550-1569)	Gallenwege, Leber	m. w.	31 94	1 -	- 1	1 1	- 2	1 3	- 4	- 12	3 13	8 12	5 21	2 18	7 6	3 1	
217 (1977,1978)	Leber, sekundär und o.A.	m. w.	5 5	- -	- -	- -	- 1	- -	1 1	1 -	- -	1 -	1 1	1 -	- 2	- -	
218 (1570-1579)	Bauchspeicheldrüse	m. w.	66 60	- -	- -	- -	- -	5 -	3 -	5 11	8 6	16 14	16 10	5 6	4 11	4 2	
219 (1580-159, 1976,1979)	Verdauungsorgane o.n.A., Bauchfell	m. w.	16 31	1 -	1 -	- -	1 2	- 8	- 1	1 1	4 6	5 3	1 3	1 4	- 2	1 1	
221 (1600-1609)	Nase, Nasennebenhöhlen, Mittelohr	m. w.	62 62	- -	- 1	1 -	1 1	3 3	3 3	11 4	9 12	17 9	8 10	6 8	1 8	2 3	
222 (1468,1610- 1619)	Kehlkopf	m. w.	493 70	1 1	1 2	4 1	5 1	11 5	12 -	60 5	111 18	111 12	93 16	45 5	26 2	13 2	
223 (1620-1630, 1639)	Luftröhre, Bronchien, Lunge	m. w.	971 242	3 4	4 6	6 2	13 11	19 10	44 11	134 29	222 53	227 52	166 36	83 17	35 8	15 3	
224 (1631)	Mittelfell	m. w.	39 19	5 4	- 2	5 2	1 3	1 3	1 -	5 1	2 3	12 -	7 -	- -	- -	- 1	
229 (1970-1973)	Brustorgane, sekundär	m.	2	-	-	-	-	-	-	-	-	-	1	1	-	-	
231 (174)	Brustdrüse	m. w.	53 5 541	1 11	- 51	1 96	- 214	2 484	5 453	3 704	9 798	15 816	1 839	8 603	7 311	1 161	
232 (180)	Gebärmutterhals	w.	7 932	80	166	313	649	1 120	1 023	1 270	1 083	836	713	394	203	82	
233 (181-1829)	Sonstige Teile der Gebärmutter	w.	2 399	8	12	14	60	107	164	400	487	412	360	235	101	39	

1) Vorläufige Ergebnisse.

TABELLE 1970

ENDE 1970 NACH SITZ DER KRANKHEIT UND ALTERSGRUPPEN 1)

DAS- (ICD-) Position	Sitz der Krankheit	Geschlecht	Personen ins- gesamt	davon im Alter von ... bis unter ... Jahren													
				bis 30	30 bis 35	35 bis 40	40 bis 45	45 bis 50	50 bis 55	55 bis 60	60 bis 65	65 bis 70	70 bis 75	75 bis 80	80 bis 85	85 und mehr	
				1	2	3	4	5	6	7	8	9	10	11	12	13	14
235 (1830-1849)	Weibliche Geschlechts- organe o.n.A.	w.	1 328	21	20	28	79	106	110	161	232	190	159	126	65	31	
236 (185)	Prostata	m.	675	-	2	-	2	3	6	35	78	130	134	136	88	61	
237 (186)	Hoden	m.	310	48	50	42	42	31	11	26	22	16	14	6	1	1	
238 (1725, 1735, 1870-1879)	Männliche Geschlechts- organe o.n.A.	m.	85	1	2	3	2	7	4	6	11	12	16	7	9	5	
239 (188-1899, 1980, 1981)	Niere, Harnblase, sonstige Harnorgane	m. w.	797 360	6 8	5 4	4 -	10 7	33 17	26 10	98 46	159 57	170 60	146 59	72 48	48 31	20 13	
241 (1720-1724, 1726-1729, 1730-1734, 1736-1739, 1982)	Haut	m. w.	1 006 1 068	27 36	16 25	12 23	32 43	47 65	63 53	95 109	144 126	157 135	134 147	127 133	94 99	58 74	
242 (191-1929, 1983, 1984)	Gehirn, Nervensystem	m. w.	124 115	24 18	13 12	9 5	9 10	11 7	6 8	13 19	18 14	11 5	5 6	3 6	- 2	2 3	
243 (193)	Schilddrüse	m. w.	39 127	3 11	3 8	1 4	3 11	5 4	2 10	3 25	12 12	5 14	- 14	2 6	- 4	- 4	
244 (1940-1949)	Endokrine Drüsen o.n.A.	m. w.	16 18	- 1	- -	4 1	2 1	3 3	- 1	- 5	2 1	2 1	2 4	- -	1 -	- -	
245 (1700-1709, 1985)	Knochen	m. w.	132 145	20 16	6 8	4 4	10 5	12 7	5 11	7 23	7 14	21 10	16 20	18 15	5 6	1 6	
246 (1710-1719)	Bindegewebe	m. w.	51 58	7 6	4 4	1 2	3 1	5 3	2 4	10 10	3 10	3 8	7 8	2 1	2 1	2 -	
248 (190)	Auge	m. w.	11 23	- 2	- 1	- 1	1 1	- 2	2 -	- 5	5 2	1 2	- 1	- -	- 3	2 3	
249 (1950-1969, 1989-1991)	Bösartige Neubildung o.n.A.	m. w.	193 267	16 15	5 6	9 13	9 15	9 12	5 18	22 28	29 39	26 42	21 23	26 27	10 16	6 13	
251 (2000-2001, 2022-2029)	Lymphosarkom, Retikulosarkom	m. w.	79 65	8 7	9 5	3 1	2 1	11 4	2 5	14 9	8 6	8 11	7 10	4 5	1 1	2 -	
252 (201)	Lymphogranulomatose	m. w.	173 152	35 30	20 13	12 10	13 8	14 16	9 9	9 13	24 10	22 15	7 17	6 7	2 3	- 1	
253 (2040-2079)	Leukämie, Aleukämie	m. w.	37 56	4 6	1 4	1 3	3 3	3 2	- -	1 3	5 10	6 15	1 2	6 4	4 4	2 -	
259 (2020-2021, 203, 208, 209)	Lymphatische und blut- bildende Organe o.n.A.	m. w.	67 65	6 2	3 -	3 1	3 4	5 3	2 5	4 9	13 12	12 11	7 10	7 5	- 2	2 1	
Insgesamt absolut		m. w.	7 491 22 552	244 323	162 367	147 546	197 1 194	313 2 071	284 1 998	762 3 100	1 210 3 321	1 399 3 048	1 136 2 895	825 2 052	527 1 105	285 532	
in %		m. w.	100 100	3,3 1,4	2,2 1,6	2,0 2,4	2,6 5,3	4,2 9,2	3,8 8,9	10,2 13,7	16,2 14,7	18,7 13,5	15,2 12,8	11,0 9,1	7,0 4,9	3,8 2,4	

1) Vorläufige Ergebnisse.



## II. KREBSDOKUMENTATION 1969 BIS 1971

## 1. Gesamtübersichten

- 1.1 Neumeldungen, Zweit- oder Folgemeldungen sowie Sterbefälle nach Art der Meldungen
- 1.2 Neumeldungen, Zweit- oder Folgemeldungen sowie Sterbefälle nach berichtenden Stellen

## 2. Neumeldungen nach Altersgruppen

- 2.1 Neumeldungen insgesamt
  - 2.11 Neumeldungen des Krebsregisters
    - 2.111 Erkrankte
    - 2.112 Gestorbene Krebskranke mit nach dem Tode ausgefüllten Berichtskarten der Krankenhäuser
  - 2.12 Gestorbene Krebskranke, die nur über standesamtliche Zählblätter erkannt wurden

## 3. Personenkreis der Erkrankten

- 3.1 Erkrankte nach Zeitabstand zwischen ersten Beschwerden und Diagnose
- 3.2 Erkrankte nach Art der Entdeckung der Krankheit
- 3.3 Erkrankte nach Sitz der Krankheit und Ausbreitung
- 3.4 Erkrankte nach Diagnosesicherung
- 3.5 Erkrankte nach Art der Behandlung
- 3.6 Erkrankte nach Liegezeit im Krankenhaus
- 3.7 Erkrankte nach Berufsgruppen — zuletzt ausgeübte Berufe —
  - 3.71 Berufe der unter 65jährigen Erkrankten
  - 3.72 Berufe der über 65jährigen Erkrankten
- 3.8 Erkrankte Frauen nach Familienstand und Zahl der Kinder
- 3.9 Erkrankte nach Rauchgewohnheiten
- 3.10 Erkrankte nach Vorkrankheiten

## 4. Erkrankte mit auswärtigem Wohnsitz

- 4.1 In Hamburg behandelte Erkrankte mit auswärtigem Wohnsitz nach Altersgruppen
- 4.2 In Hamburg behandelte Erkrankte mit auswärtigem Wohnsitz nach Art der Behandlung

## 5. Zweit- oder Folgeerkrankungen

Zweit- oder Folgeerkrankungen von Hamburger und zugezogenen Krebskranken nach Art der Behandlung

## 6. Gestorbene Krebskranke

### 6.1 Gestorbene Krebskranke nach Krankheitsdauer

- 6.11 Gestorbene Krebskranke nach Lokalisationen (zweistellige ICD-Positionen), Krankheitsdauer und Altersgruppen
- 6.12 Gestorbene Krebskranke nach ausgewählten Lokalisationen (dreistellige ICD-Positionen) und Krankheitsdauer

### 6.2 Gestorbene Krebskranke nach Übereinstimmung der klinischen Registerdiagnose mit der Todesursache bzw. dem Sektionsergebnis

1969

Seite

1. Gesamtübersichten .....	9
2. Neumeldungen nach Altersgruppen .....	10
3. Personenkreis der Erkrankten .....	25
4. Erkrankte mit auswärtigem Wohnsitz .....	42
5. Zweit- oder Folgeerkrankungen .....	43
6. Gestorbene Krebskranke .....	46



1. Gesamtübersichten 1969	
1.1 Neumeldungen, Zweit- oder Folgemeldungen sowie Sterbefälle 1969 nach Art der Meldungen .....	9
1.2 Neumeldungen, Zweit- oder Folgemeldungen sowie Sterbefälle 1969 nach berichtenden Stellen .....	9
2. Neumeldungen 1969 nach Altersgruppen	
2.1 Neumeldungen 1969 insgesamt .....	10
2.11 Neumeldungen des Krebsregisters 1969 .....	14
2.111 Erkrankte .....	14
2.112 Gestorbene Krebskranke mit nach dem Tode ausgefüllten Berichtskarten der Krankenhäuser .....	18
2.12 Gestorbene Krebskranke 1969, die nur über standesamtliche Zählblätter erkannt wurden .....	21



## 1. GESAMTOBERSICHTEN 1969

## 1.1 NEUMELDUNGEN, ZWEIT- ODER FOLGEMELDUNGEN SOWIE STERBEFÄLLE 1969 NACH ART DER MELDUNGEN

ICD-Pos.	Sitz der Krankheit	Geschlecht	Meldungen insgesamt	davon Meldungen über							
				Erkrankte		Zweit- oder Folgebehandlungen von			Gestorbene, die im Register		
				Ham-burger	Aus-wärtige	Ham-burgern	Zuge-zogenen	Aus-wärtigen	bereits erfaßt waren	nicht erfaßt waren	
										mit nach dem Tode aus-gefüllten Berichts-karten der Kranken-häuser	nur über standes-amtliche Zähl-blätter erkannt
			1	2	3	4	5	6	7	8	9
14	Mundhöhle, Rachen	m.	282	91	84	46	-	-	51	3	7
		w.	100	29	28	12	-	-	24	2	5
15	Verdauungsorgane, Bauchfell	m.	1 549	409	58	57	-	-	324	348	353
		w.	1 665	469	51	82	-	1	360	334	368
16	Atmungsorgane	m.	1 885	591	160	267	-	1	421	209	236
		w.	422	106	31	73	-	-	87	50	75
17	Knochen, Bindegewebe, Haut, Brustdrüse	m.	337	112	57	47	-	-	102	9	10
		w.	1 736	781	152	189	-	-	461	66	87
18	Harn- und Geschlechtsorgane	m.	1 120	380	134	115	-	-	228	100	163
		w.	2 124	901	239	252	-	1	513	104	114
19	Sonstige Sitze	m.	299	65	43	11	-	-	42	54	84
		w.	388	74	46	29	-	-	63	70	106
20	Lymphatische und blutbildende Organe	m.	279	80	46	28	-	-	38	35	52
		w.	297	73	33	27	-	-	41	53	70
Insgesamt absolut		m.	5 751	1 728	582	571	-	1	1 206	758	905
		w.	6 732	2 433	580	664	-	2	1 549	679	825
in %		m.	100	30,0	10,1	9,9	-	0,0	21,0	13,2	15,7
		w.	100	36,1	8,6	9,9	-	0,0	23,0	10,1	12,3

## 1.2 NEUMELDUNGEN, ZWEIT- ODER FOLGEMELDUNGEN SOWIE STERBEFÄLLE 1969 NACH BERICHTENDEN STELLEN

Berichtende Stellen	Geschlecht	Meldungen insgesamt	davon Meldungen über							
			Erkrankte		Zweit- oder Folgebehandlungen von			Gestorbene, die im Register		
			Ham-burger	Aus-wärtige	Ham-burgern	Zuge-zogenen	Aus-wärtigen	bereits erfaßt waren	nicht erfaßt waren	
									mit nach dem Tode ausgefüllten Berichtskarten der Krankenhäuser	nur über standesamtliche Zählblätter erkannt
1	2	3	4	5	6	7	8	9		
<u>Meldungen mit Berichtskarten</u>										
von öffentlichen Krankenhäusern	m.	3 572	1 445	543	543	-	1	446	594	-
	w.	3 966	1 810	523	557	-	2	567	507	-
darunter										
Allgemeines Krankenhaus St.Georg	m.	986	347	202	268	-	-	76	93	-
	w.	1 064	403	201	250	-	1	103	106	-
Universitätskrankenhaus Eppendorf	m.	648	247	186	153	-	-	29	33	-
	w.	645	303	150	112	-	-	57	23	-
Allgemeines Krankenhaus Barmbek	m.	368	143	28	24	-	-	56	117	-
	w.	422	208	20	37	-	-	70	87	-
von übrigen Krankenhäusern	m.	641	283	39	28	-	-	127	164	-
	w.	1 134	623	57	107	-	-	175	172	-
<u>Über standesamtliche Zählblätter bekanntgewordene Sterbefälle</u>										
In Krankenhäusern	Gestorbene	m.	504	-	-	-	-	-	-	504
		w.	439	-	-	-	-	-	-	439
In Alten- und Pflegeheimen	Gestorbene	m.	35	-	-	-	-	-	-	35
		w.	81	-	-	-	-	-	-	81
Im Haus	Gestorbene	m.	296	-	-	-	-	-	-	296
		w.	246	-	-	-	-	-	-	246
Außerhalb Hamburgs	Gestorbene	m.	70	-	-	-	-	-	-	70
		w.	59	-	-	-	-	-	-	59
Gestorbene, die bereits im Register erfaßt waren		m.	633	-	-	-	-	633	-	-
		w.	807	-	-	-	-	807	-	-
Insgesamt	m.	5 751	1 728	582	571	-	1	1 206	758	905
	w.	6 732	2 433	580	664	-	2	1 549	679	825

ICD-Pos.	Sitz der Krankheit	Geschlecht	Neu- meldungen ins- gesamt	davon im Alter von ... bis unter ... Jahren																
				bis 10	10 bis 15	15 bis 20	20 bis 25	25 bis 30	30 bis 35	35 bis 40	40 bis 45	45 bis 50	50 bis 55	55 bis 60	60 bis 65	65 bis 70	70 bis 75	75 bis 80	80 bis 85	85 und mehr
				1	2	3	4	5	6	7	8	9	10	11	12	13	14	15	16	17
1400	Oberlippe	m.	6	-	-	-	-	-	-	-	-	1	-	1	1	-	-	2	1	
1401	Unterlippe	m.	9	-	-	-	-	-	-	1	-	1	-	2	1	1	2	-	1	
1402	Beide Lippen	w.	1	-	-	-	-	-	-	-	-	-	-	-	1	-	-	-	-	
1409	Lippe o.n.A.	w.	1	-	-	-	-	-	-	-	-	-	-	-	-	-	1	-	-	
1410	Zungenwurzel	m.	3	-	-	-	-	-	-	-	1	-	-	2	-	-	-	-	-	
		w.	1	-	-	-	-	-	-	-	-	-	-	-	-	-	1	-	-	
1411	Obere Zungenfläche	m.	2	-	-	-	-	-	1	-	-	-	-	-	1	-	-	-	-	
1412	Zungenränder	m.	5	-	-	-	-	1	-	-	-	1	-	1	1	-	1	-	-	
		w.	2	-	-	-	-	-	-	-	-	-	-	-	-	2	-	-	-	
1413	Untere Zungenfläche	w.	1	-	-	-	-	-	-	-	-	-	-	1	-	-	-	-	-	
1419	Zunge o.n.A.	m.	8	-	-	-	-	-	1	-	-	-	3	2	-	2	-	-	-	
		w.	5	-	-	-	-	-	-	-	-	-	-	1	2	1	1	-	-	
1420	Ohrspeicheldrüse	m.	11	-	-	-	-	-	1	-	-	1	2	2	1	1	-	1	2	
		w.	5	-	-	-	-	-	-	-	2	-	-	-	1	1	1	-	-	
1428	Sonstige Speicheldrüsen	m.	3	-	-	-	-	-	-	-	1	-	-	-	-	1	1	-	-	
		w.	2	-	-	-	-	-	-	-	-	1	-	-	-	-	-	1	-	
1429	Speicheldrüsen o.n.A.	m.	1	-	-	-	-	-	-	-	-	-	-	-	-	1	-	-	-	
		w.	1	-	-	-	-	-	-	-	-	-	-	-	-	1	-	-	-	
1439	Zahnfleisch o.n.A.	m.	1	-	-	-	-	-	-	-	-	-	-	-	-	1	-	-	-	
144	Mundboden	m.	3	-	-	-	-	-	-	-	-	-	-	1	-	-	1	-	-	
		w.	3	-	-	-	-	-	-	-	1	-	-	-	-	1	1	-	-	
1450	Wangenschleimhaut	m.	7	-	-	-	-	-	1	-	-	-	1	1	1	2	-	1	-	
		w.	1	-	-	-	-	-	-	-	-	-	-	-	-	-	-	1	-	
1451	Gaumen	m.	4	-	-	1	-	-	-	-	-	-	-	-	3	-	-	-	-	
1459	Mund o.n.A.	m.	3	-	-	-	-	-	-	-	-	-	-	1	-	-	-	2	-	
		w.	2	-	-	-	-	-	-	-	1	-	-	-	-	-	-	-	1	
1460	Tonsillen	m.	20	-	-	-	-	-	-	-	-	1	2	2	1	6	4	4	-	
		w.	7	-	-	-	-	-	-	-	-	1	1	1	-	1	-	2	1	
1468	Sonst. Teile des Rachenringes	m.	7	-	-	-	-	-	-	-	-	-	-	1	1	4	-	-	1	
1469	Rachenring o.n.A.	m.	1	-	-	-	-	-	-	-	-	-	-	-	1	-	-	-	-	
		w.	1	-	-	-	-	-	-	-	-	-	-	1	-	-	-	-	-	
147	Nasenrachenraum	m.	2	-	-	-	-	-	-	-	-	-	-	-	1	1	-	-	-	
		w.	2	-	-	-	-	-	-	-	-	-	-	-	-	-	-	2	-	
1481	Recessus piriformis	m.	1	-	-	-	-	-	-	-	-	-	-	1	-	-	-	-	-	
1488	Sonstige Teile des Kehlkopf- rachens	m.	1	-	-	-	-	-	-	-	-	-	-	-	-	-	-	1	-	
1489	Kehlkopftrachen o.n.A.	m.	2	-	-	-	-	-	-	-	-	-	-	-	-	1	-	-	1	
		w.	1	-	-	-	-	-	-	-	-	-	-	-	-	-	1	-	-	
149	Rachen o.n.A.	m.	1	-	-	-	-	-	1	-	-	-	-	-	-	-	-	-	-	
150	Speiseröhre	m.	42	-	-	-	-	-	-	-	-	2	1	4	6	4	9	8	4	
		w.	27	-	-	-	-	-	-	-	-	1	1	1	3	7	6	3	2	
1510	Mageneingang	m.	15	-	-	-	-	-	-	-	-	-	-	2	1	5	4	2	-	
		w.	3	-	-	-	-	-	-	-	-	1	-	-	1	-	1	-	-	
1511	Magenausgang	m.	10	-	-	-	-	-	-	-	-	-	-	1	1	2	1	3	2	
		w.	2	-	-	-	-	-	-	-	-	-	-	-	-	1	-	-	1	
1518	Sonstige Teile des Magens	m.	37	-	-	-	-	-	-	-	2	-	1	3	7	7	6	2	8	
		w.	41	-	-	-	-	-	-	-	1	-	2	2	5	7	13	8	2	
1519	Magen o.n.A.	m.	405	-	1	-	-	1	2	7	3	4	13	36	59	56	79	66	45	
		w.	326	-	-	-	-	1	2	1	5	4	6	16	31	45	54	69	56	
1520	Zwölffingerdarm	m.	1	-	-	-	-	-	-	-	-	-	-	-	-	-	-	1	-	
		w.	3	-	-	-	-	-	-	-	1	-	-	-	-	1	1	-	-	
1528	Sonstige Teile des Dünndarms	w.	2	-	-	-	-	-	-	-	-	-	-	-	-	-	1	-	1	
1529	Dünndarm o.n.A.	m.	1	-	-	-	-	-	-	-	-	-	1	-	-	-	-	-	-	
		w.	1	-	-	-	-	-	-	-	-	1	-	-	-	-	-	-	-	
1530	Blinddarm, Wurmfortsatz, aufsteigender Dickdarm	m.	42	-	-	-	-	1	1	-	-	3	4	4	2	5	7	7	7	
		w.	56	-	-	-	-	-	-	2	1	1	2	3	4	8	15	11	8	
1531	Querdarm	m.	10	-	-	-	-	-	-	-	-	-	-	-	1	1	3	4	1	
		w.	25	-	-	-	-	-	-	-	-	-	1	2	5	4	7	1	4	
1532	Absteigender Dickdarm	m.	7	-	-	-	-	-	-	-	-	-	1	-	-	2	1	2	1	
		w.	7	-	-	-	-	-	-	-	-	1	1	-	2	-	2	-	1	
1533	Sigma	m.	62	-	-	-	-	-	-	-	-	2	1	6	6	10	7	14	12	
		w.	90	-	-	-	-	-	-	2	4	7	4	6	10	12	19	11	7	
1538	Dickdarm o.n.A.	m.	68	-	-	-	-	1	2	-	3	1	1	6	10	9	10	13	8	
		w.	86	-	-	-	-	1	-	-	-	1	1	6	3	13	14	19	15	
1539	Darm o.n.A.	m.	9	-	-	-	-	-	-	-	-	1	-	1	1	1	1	1	2	
		w.	23	-	-	-	-	-	-	-	-	2	-	-	3	2	3	3	5	
1540	Übergang des Colon sigmoideum in das Rektum	m.	2	-	-	-	-	-	-	-	-	-	-	-	-	1	-	-	1	
		w.	12	-	-	-	-	-	-	-	-	2	-	1	3	2	1	2	1	
1541	Mastdarm	m.	149	-	-	-	-	2	1	2	-	3	-	16	21	32	24	25	15	
		w.	178	-	-	-	1	-	2	3	4	1	10	25	24	16	30	29	20	
1542	Analkanal	w.	4	-	-	-	-	-	-	-	1	-	-	-	-	1	-	-	1	
1550	Leber	m.	65	-	-	-	-	-	-	-	-	1	3	12	11	13	9	7	7	
		w.	41	-	-	1	-	-	-	-	1	1	1	-	6	6	8	6	9	
1551	Intrahepatische Gallenwege	m.	2	-	-	-	-	-	-	-	-	-	-	-	1	-	-	-	1	
		w.	1	-	-	-	-	-	-	-	-	-	-	-	-	1	-	-	-	

## NACH ALTERSGRUPPEN

INSGESAMT  
und 2.12)

ICD-Pos.	Sitz der Krankheit	Geschlecht	Neu- meldungen ins- gesamt	davon im Alter von ... bis unter ... Jahren																
				bis 10	10 bis 15	15 bis 20	20 bis 25	25 bis 30	30 bis 35	35 bis 40	40 bis 45	45 bis 50	50 bis 55	55 bis 60	60 bis 65	65 bis 70	70 bis 75	75 bis 80	80 bis 85	85 und mehr
				1	2	3	4	5	6	7	8	9	10	11	12	13	14	15	16	17
1560	Gallenblase	m. w.	22 85	- -	- -	- -	- -	- -	- -	- 1	- -	- 1	- 1	2 2	1 12	3 12	7 17	5 20	2 14	2 5
1561	Extrahepatische Gallenwege	m. w.	7 15	- -	- -	- -	- -	- -	- -	- -	- -	1 -	- 1	- -	1 1	- 1	1 6	1 3	2 2	1 1
1562	Vater' Papille	m. w.	4 4	- -	- -	- -	- -	- -	- -	- -	- -	1 -	- -	- -	2 -	- -	- 4	- -	- -	- -
1569	Gallensystem o.n.A.	m. w.	6 12	- -	- -	- -	- -	- -	- -	- -	- -	- 1	1 -	- 2	1 1	1 1	1 4	- 2	1 1	1 1
1570	Pankreaskopf	m. w.	63 41	- -	- -	- -	- -	- -	- -	1 -	- -	3 -	- -	8 1	8 3	16 6	14 9	5 7	4 8	6 6
1578	Sonstige Teile der Bauchspeicheldrüse	m. w.	3 3	- -	- -	- -	- -	- -	- -	- -	1 -	- -	- -	- -	2 -	- 1	- -	- -	- -	- -
1579	Bauchspeicheldrüse o.n.A.	m. w.	68 57	- -	- -	- -	- -	- -	- -	- -	2 -	5 -	1 1	7 4	7 10	19 10	10 16	7 8	7 5	3 3
1580	Retroperitoneales Gewebe	m. w.	1 1	- -	- -	- -	- -	- -	- -	- -	- -	- -	- -	- -	- -	- -	- -	1 1	- -	- -
1589	Bauchfell	m. w.	6 18	- -	- -	- -	- -	- -	- -	- -	- -	- -	- 1	1 2	- 3	- 4	2 2	1 2	- 2	1 -
159	Verdauungsorgane o.n.A.	m. w.	3 7	- -	- -	- -	- -	- -	- -	- -	- -	- -	1 -	- -	- -	- -	- -	2 3	3 -	1 -
1600	Nase (innere), Nasenhöhle	m. w.	4 5	- -	- -	- -	- -	- -	- -	- -	- -	- -	- -	- -	1 1	2 2	1 1	- -	- -	- -
1601	Eustachi Röhre, Mittelohr	m. w.	3 3	- -	- -	- -	- -	- -	- -	- -	- -	- -	- 1	1 -	- -	2 -	- -	- -	- -	1 1
1602	Kieferhöhle	m. w.	3 1	- -	- -	- -	- -	- -	- -	- -	- -	- -	- -	- -	- -	- 1	- -	- -	- -	- -
1608	Sonstige Nebenhöhlen	m. w.	1 1	- -	- -	- -	- -	- -	- -	- -	- -	- -	- -	- -	- -	- -	- -	- -	- -	- -
1610	Stimmapparat	m. w.	37 1	- -	- -	- -	- -	- -	- -	- -	- -	- -	- -	- -	- -	- -	- -	- -	- -	- 2
1619	Kehlkopf o.n.A.	m. w.	28 4	- -	- -	- -	- -	- -	- -	- -	- -	- -	- -	- -	2 1	9 2	6 -	5 1	3 -	- -
1620	Luftröhre	m. w.	3 885	- -	- -	- 1	- 1	- 1	3 1	5 1	7 4	19 7	29 10	109 20	185 31	226 33	153 32	94 26	40 10	13 7
1621	Bronchien, Lunge	m. w.	185	-	-	1	1	1	1	1	4	7	10	20	31	33	32	26	10	7
1630	Rippenfell	m. w.	51 23	- -	- -	- -	- -	- -	- -	1 -	- -	1 -	2 -	4 -	14 6	7 1	10 6	7 1	3 -	3 1
1631	Mittelfell	m. w.	21 8	- 1)	- 1	- -	1 -	- -	- 1	- -	1 -	1 -	- -	- -	- -	- -	1 -	- -	- -	- -
1639	Atmungsorgane o.n.A.	m. w.	1 6	- -	- -	- -	- -	- 1	- -	- -	2 -	- -	- 1	- -	1 -	- -	- 2	1 1	- -	- -
1700	Schädel- und Gesichtsknochen	m. w.	7 5	- -	1 -	- -	- -	- -	- -	- -	- -	- -	- -	1 4	- -	- -	- -	- -	1 -	- -
1701	Unterkieferknochen	m. w.	7 2	- -	1 -	- -	1 -	- -	- 1	- -	- -	- -	- -	- -	- -	- 2	- -	- -	- -	- 1
1702	Wirbelsäule	m. w.	3 3	- -	- -	- -	- -	- -	- -	1 -	- -	- -	- 1	- -	1 -	- -	- 1	- -	- -	- -
1703	Rippen, Brustbein, Schlüsselbein	m. w.	1 4	- -	- -	- -	- -	- 1	- -	- -	- -	- 1	- -	- -	- -	- -	- -	- 2	- -	- -
1704	Lange Knochen der oberen Gliedmaßen, Schulterblatt	m. w.	1 1	- -	- -	- -	- -	- -	- -	- -	- -	- 1	- -	- -	- -	- -	- -	- -	- -	- -
1705	Kurze Knochen der oberen Gliedmaßen	m. w.	1 3	- -	- -	- -	- -	- -	- 1	- -	- -	- -	- -	- 1	- -	2 -	- -	- -	- -	- -
1706	Beckenknochen, Kreuzbein, Steißbein	m. w.	1 5	- -	- -	- -	- -	- -	- -	- 1	- -	- -	- -	- -	- -	- 1	2 -	- -	- -	- -
1707	Lange Knochen der unteren Gliedmaßen	m. w.	2 1	- -	1 -	- -	- -	- -	- -	- -	- -	- -	- 1	- 1	- -	- -	- -	- -	- -	- -
1708	Kurze Knochen der unteren Gliedmaßen	m. w.	1 2	- -	- -	- -	- -	- -	- -	- -	- -	- -	- 1	- 1	- -	1 -	- -	- -	- 1	- 1
1709	Knochen o.n.A.	m. w.	3 1	- -	- -	- -	- -	- -	- -	- -	- -	- -	- -	- -	- -	- -	- -	- -	- 1	- -
1710	Weichteile des Kopfes, Gesichtes und Halses	m. w.	1 1	- -	- -	- -	- 1	- -	- -	- -	- -	- -	- -	- -	- -	- 1	- -	- -	- -	- -
1711	Weichteile des Stammes	m. w.	1 3	- -	- -	- -	- -	- -	- -	- -	2 -	- -	- -	- -	- -	1 -	- -	- -	- -	- -
1713	Weichteile der unteren Gliedmaßen	m. w.	3 3	- -	- -	- -	- -	- 1	- -	- -	- -	- -	- -	1 1	- 2	1 1	1 -	- -	- -	- -
1719	Weichteile o.n.A.	m. w.	7 6	- -	1 -	- -	- -	- -	- -	- -	1 -	- -	2 -	- 2	- -	1 -	2 -	- -	- -	- -
1721	Melanom der Haut der Augenlider	m. w.	2 2	- -	- -	- -	- -	- -	- -	- -	- -	- -	- -	- -	- -	- -	- -	- -	1 -	- -
1722	Melanom der Haut des Ohres und äußeren Gehörganges	m. w.	1 6	- -	- -	- -	- -	- -	- -	- -	- -	2 -	1 -	- -	1 -	- -	1 -	- -	- -	- 1
1723	Melanom der Gesichtshaut o.n.A.	m. w.	1 1	- -	- -	- -	- -	- -	- -	- -	- -	- -	- -	- -	- 1	- -	- -	- -	- -	- -
1724	Melanom der Haut des Kopfes und Halses	m.	1	-	-	-	-	-	-	-	-	-	-	-	-	-	-	-	-	-

1) im Alter von unter 1 Jahr.



ICD-Pos.	Sitz der Krankheit	Geschlecht	Neu- meldungen ins- gesamt	davon im Alter von ... bis unter ... Jahren																	
				bis 10	10 bis 15	15 bis 20	20 bis 25	25 bis 30	30 bis 35	35 bis 40	40 bis 45	45 bis 50	50 bis 55	55 bis 60	60 bis 65	65 bis 70	70 bis 75	75 bis 80	80 bis 85	85 und mehr	
				1	2	3	4	5	6	7	8	9	10	11	12	13	14	15	16	17	18
1726	Melanom der Haut des Stammes	m. w.	8 3	- -	- -	- -	- -	- -	- -	1 -	1 -	1 -	- -	1 -	3 -	- -	- 1	- 1	- -	1 -	
1727	Melanom der Haut der oberen Gliedmaßen	m. w.	3 3	- -	- -	- 1	- 1	- -	- -	- -	- -	- -	- -	1 -	1 -	1 -	- -	- -	- -	- -	
1728	Melanom der Haut der unteren Gliedmaßen	m. w.	6 10	- -	- 1	- -	- -	- -	- -	1 -	- 3	2 1	- 1	1 2	1 1	- 1	1 -	- -	- -	- -	
1729	Melanom der Haut o.n.A.	m. w.	4 5	- -	- -	- -	- -	- -	- 1	- -	1 -	- 1	- 1	1 -	- -	1 -	1 2	- -	- -	- -	
1730	Haut der Lippen	m. w.	2 2	- -	- -	- -	- -	- -	- -	- -	- -	- -	- -	- -	- 1	1 -	- -	- -	- 1	- -	
1731	Haut der Augenlider	m. w.	8 4	- -	- -	- -	- -	- -	- -	- -	- -	- -	2 1	1 1	1 1	3 1	- -	1 -	- -	- -	
1732	Haut des Ohres und äußeren Gehörganges	m. w.	8 3	- -	- -	- -	- -	- -	- -	- -	- 1	- -	2 -	- -	2 -	1 -	1 -	- 1	2 -	- -	
1733	Gesichtshaut o.n.A.	m. w.	17 9	- -	- -	- -	- 1	- -	- 1	- -	1 -	- -	- -	- -	5 -	5 3	1 2	3 2	- -	1 1	
1734	Haut des Kopfes und Halses	m. w.	5 5	- -	- -	- -	- -	- -	- -	- -	- -	- -	- 1	1 -	1 -	- 3	- 1	2 1	- -	1 -	
1736	Haut des Stammes	m. w.	4 9	- -	- -	- -	- -	- -	- -	- -	- -	- 1	- -	1 1	- -	- 2	3 3	- 1	- 1	- -	
1737	Haut der oberen Gliedmaßen	w.	1	-	-	-	-	-	-	1	-	-	-	-	-	-	-	-	-	-	
1738	Haut der unteren Gliedmaßen	m. w.	3 4	- -	- -	- -	1 -	- -	- -	- -	- -	- -	2 1	- 1	- 2	- -	- -	- -	- -	- -	
1739	Haut o.n.A.	m. w.	4 5	- -	- -	- -	- -	- -	- -	- -	- 1	- 1	- -	1 -	- -	2 1	- -	- 2	- -	- 1	
174	Brustdrüse	m. w.	9 829	- -	- -	- 1	- 2	- 16	- 23	- 41	- 102	- 62	- 97	- 106	- 115	- 109	- 83	- 43	- 29	- 29	
180	Gebärmutterhals	w.	483	-	-	-	3	19	24	32	54	77	46	57	65	39	32	21	11	3	
181	Chorionepitheliom	w.	1	-	-	-	1	-	-	-	-	-	-	-	-	-	-	-	-	-	
1820	Gebärmutterkörper	w.	160	-	-	-	-	-	2	-	4	9	14	35	29	24	29	11	1	2	
1829	Gebärmutter o.n.A.	w.	54	-	-	-	1	-	-	1	4	10	10	6	5	4	8	3	2	-	
1830	Eierstock	w.	226	-	1	-	-	4	6	7	16	10	19	32	35	32	26	26	9	3	
1831	Eileiter, Ligamentum latum	w.	1	-	-	-	-	-	-	-	-	-	-	1	-	-	-	-	-	-	
1839	Adnexe o.n.A.	w.	1	-	-	-	-	-	-	-	-	-	-	-	-	-	-	-	1	-	
1840	Vagina	w.	12	-	-	-	-	-	-	-	1	-	2	-	1	1	-	3	1	3	
1841	Vulva	w.	38	-	-	-	-	-	-	1	-	-	1	3	6	7	8	6	3	3	
1849	Weibl.Geschlechtsorgane o.n.A.	w.	13	-	-	-	-	-	-	-	1	1	1	1	1	2	3	1	1	1	
185	Prostata	m.	338	-	-	-	-	-	-	-	-	-	4	15	35	53	69	77	49	36	
186	Hoden	m.	39	-	-	1	4	7	7	9	6	2	-	-	1	1	-	1	-	-	
1870	Penis	m.	9	-	-	-	-	-	-	-	1	-	-	-	4	1	1	1	1	-	
1878	Sonst.männl.Geschlechtsorgane	m.	2	-	-	-	-	-	-	-	-	1	-	-	-	1	-	-	-	-	
188	Harnblase	m. w.	175 70	- -	- -	- -	- -	- -	- -	- -	1 -	5 -	6 1	13 3	29 11	39 17	36 15	17 13	21 7	8 3	
1890	Niere	m. w.	68 55	- -	- -	- -	- -	- -	- -	- 3	6 7	5 1	10 1	13 10	13 11	10 4	5 7	2 7	1 2	- 5	
1891	Nierenbecken	m. w.	4 1	- -	- -	- -	- -	- -	- -	- -	- 1	- -	1 -	- -	1 -	- 1	1 -	- -	- -	- -	
1892	Harnleiter	m. w.	8 1	- -	- -	- -	- -	- -	- -	- -	- -	- -	- -	- -	- 1	2 -	- -	6 -	- -	- -	
1899	Harnorgane o.n.A.	w.	3	-	-	-	1	-	-	-	-	-	-	-	-	-	-	1	1	-	
190	Auge	w.	4	-	-	-	-	1	-	-	-	1	-	2	-	-	-	-	-	-	
191	Gehirn	m. w.	40 31	1) 2 2) 3	- 1	- 1	- 2	- 1	2 1	3 1	1 -	5 3	3 1	9 2	5 7	7 5	3 -	- 2	- 1	- -	
1920	Hirnnerven	m. w.	2 2	- -	- -	- -	- 1	- -	- -	- -	- 1	- -	- -	- 1	- -	- -	- -	- -	- -	- -	
1921	Hirnhäute	m. w.	2 1	- -	- -	- -	- -	- -	- -	- -	- -	- -	- 1	- -	- -	1 -	- -	1 -	- -	- -	
1922	Rückenmark	w.	1	-	-	-	-	-	-	1	-	-	-	-	-	-	-	-	-	-	
1929	Nervensystem o.n.A.	m. w.	9 5	- -	- -	- -	- -	- 1	- -	1 1	- -	- -	- 1	- -	4 1	1 1	3 1	- -	- -	- -	
193	Schilddrüse	m. w.	8 22	- -	- -	- -	- 2	- -	- 1	- -	1 -	1 2	1 1	1 1	- 1	4 4	- 8	- 2	- -	- -	
1942	Thymus	w.	1	-	-	-	-	-	-	-	-	-	-	1	-	-	-	-	-	-	
1943	Hypophyse	m. w.	2 1	- -	- -	- -	- 1	- -	- -	- -	- -	- -	- -	- 1	- -	- -	- -	- 1	- -	- -	
1949	Endokrine Drüsen o.n.A.	m.	1	-	-	-	-	-	-	-	-	1	-	-	-	-	-	-	-	-	
1950	Abdomen	m. w.	14 35	- 3) 1	- -	- -	- -	- -	- -	- -	- -	- 2	1 -	1 3	1 2	2 6	1 3	4 10	3 7	1 1	
1951	Becken, Beckeneingeweide	m. w.	1 2	- -	- -	- -	- -	- -	- -	- -	- -	- -	- -	- -	- 1	- -	- 1	- -	- -	- -	

1) in der Altersgruppe von 5 bis 10 Jahren.

2) davon 2 in der Altersgruppe von 1 bis 5 Jahren und 1 in der Altersgruppe von 5 bis 10 Jahren.

3) im Alter von unter 1 Jahr.

INSGESAMT  
und 2.12)

ICD- Pos.	Sitz der Krankheit	Geschlecht	Neu- meldungen ins- gesamt	davon im Alter von ... bis unter ... Jahren																	
				bis 10	10 bis 15	15 bis 20	20 bis 25	25 bis 30	30 bis 35	35 bis 40	40 bis 45	45 bis 50	50 bis 55	55 bis 60	60 bis 65	65 bis 70	70 bis 75	75 bis 80	80 bis 85	85 und mehr	
				1	2	3	4	5	6	7	8	9	10	11	12	13	14	15	16	17	18
1959	Mangelhaft bezeichneter Sitz	w.	3	-	-	-	-	-	-	-	-	-	-	-	1	1	-	-	1		
1961	Intrathorakale Lymphknoten, sekundär und n.n.bez.	m.	1	-	-	-	-	-	-	-	-	-	-	-	-	-	-	1	-		
1969	Lymphknoten o.n.A., sekundär und n.n.bez.	w.	1	-	-	-	-	-	-	-	-	-	-	-	-	1	-	-	-		
1970	Lunge, sekundär	m.	1	-	-	-	-	-	-	-	-	-	-	-	-	-	1	-	-		
		w.	2	-	-	-	-	-	-	-	-	1	-	-	-	-	-	-	-		
1976	Bauchfell, sekundär	m.	1	-	-	-	-	-	-	-	-	-	-	-	-	1	-	-	-		
1977	Leber, sekundär	m.	9	-	-	-	-	-	-	-	-	1	-	-	2	1	1	2	2		
		w.	2	-	-	-	-	-	-	-	-	-	-	-	-	-	1	-	1		
1978	Leber o.A. ob primär oder sekundär	m.	15	-	-	-	-	-	-	1	-	-	1	1	2	3	2	3	2		
		w.	13	-	-	-	-	-	-	-	-	1	-	-	2	2	1	4	3		
1983	Gehirn, sekundär	w.	1	-	-	-	-	-	-	-	-	1	-	-	-	-	-	-	-		
1985	Knochen, sekundär	m.	1	-	-	-	-	-	-	-	-	-	1	-	-	-	-	-	-		
		w.	1	-	-	-	-	-	-	-	-	-	-	-	1	-	-	-	-		
1989	Sonstige Organe, sekundär	m.	1	-	-	-	-	-	-	-	-	-	-	-	1	-	-	-	-		
1990	Mehrere Organe	m.	17	-	-	-	-	-	-	-	1	-	-	4	3	5	2	1	1		
		w.	23	-	-	-	-	1	-	-	-	-	1	1	3	2	2	6	6		
1991	Nicht angegeben	m.	78	-	-	1	-	-	-	-	2	2	3	9	12	19	9	9	7		
		w.	99	-	-	-	-	-	-	2	-	4	1	3	16	13	17	22	12		
2000	Retikulumzellsarkom	m.	16	1) 2	-	-	1	-	-	1	1	1	1	2	2	3	1	1	-		
		w.	24	-	-	-	2	-	-	2	1	1	-	2	2	3	3	4	-		
2001	Lymphosarkom	m.	8	-	-	-	-	-	-	1	-	1	-	-	1	2	-	2	-		
		w.	14	-	-	-	-	-	-	-	-	-	1	-	2	2	1	5	1		
201	Hodgkin' Krankheit	m.	51	1) 2	1	1	5	3	4	1	2	2	6	4	8	6	2	2	2		
		w.	42	-	-	1	3	3	1	3	-	4	4	5	6	4	4	2	-		
2020	Riesenfollikellymphon	m.	4	-	-	-	-	-	-	-	-	1	1	1	-	-	-	1	-		
		w.	4	-	-	-	-	-	-	-	-	-	-	-	-	1	1	2	-		
2021	Mycosis fungoides	w.	1	-	-	-	-	-	-	-	-	-	-	-	-	-	-	1	-		
2022	Sonstiges lymphatisches Gewebe	m.	8	-	-	-	-	-	-	-	-	1	-	2	1	2	1	1	-		
		w.	4	-	-	-	-	1	1	-	-	-	1	-	-	-	-	-	1		
2029	Sonstige Formen des Lymphon	w.	1	-	-	-	-	-	-	-	-	-	-	-	-	-	1	-	-		
203	Multiples Myelom	m.	18	-	-	-	-	-	-	-	-	-	-	2	1	4	5	3	-		
		w.	22	-	-	-	-	-	-	-	-	-	1	4	2	5	6	2	3		
2040	Akute lymphatische Leukämie	m.	1	-	-	-	-	-	-	-	-	-	-	-	-	-	1	-	-		
		w.	1	-	-	-	-	-	-	-	-	-	-	-	1	-	-	-	-		
2041	Chronische lymphatische Leukämie	m.	5	-	-	-	-	-	-	-	-	-	1	-	2	1	1	-	-		
		w.	6	-	-	-	-	-	-	-	-	-	-	-	1	1	2	1	1		
2049	Lymphatische Leukämie o.n.A.	m.	5	-	-	-	-	-	-	-	-	-	-	-	-	2	1	1	-		
		w.	6	-	-	-	-	-	-	-	-	-	-	-	-	2	-	1	2		
2050	Akute myeloische Leukämie	m.	13	-	1	-	-	-	3	-	-	1	1	-	1	1	2	2	1		
		w.	11	-	1	-	-	2	-	1	-	-	-	1	2	-	-	2	-		
2051	Chronische myeloische Leukämie	m.	6	-	-	-	-	-	-	-	-	-	-	1	-	2	1	2	-		
		w.	4	-	-	-	-	-	-	-	-	-	-	1	2	1	-	-	-		
2059	Myeloische Leukämie o.n.A.	m.	14	2) 2	1	-	1	-	-	2	-	-	-	4	-	-	2	2	-		
		w.	18	-	-	-	2	-	-	-	1	-	1	2	2	4	2	2	2		
2069	Monozytäre Leukämie	m.	1	-	-	-	-	-	-	-	-	-	-	-	-	1	-	-	-		
2070	Akute Leukämie	m.	5	2) 1	-	-	-	-	-	-	-	1	1	-	-	1	1	-	-		
		w.	9	2) 1	-	1	-	-	1	1	-	-	-	-	-	2	1	1	-		
2071	Chronische Leukämie	w.	4	-	-	-	-	-	-	-	-	-	-	-	1	-	2	1	-		
2072	Akute Erythrämie	m.	1	-	-	-	-	-	-	-	-	-	-	-	1	-	-	-	-		
2079	Leukämie o.n.A.	m.	8	2) 1	-	-	-	-	-	1	-	-	-	-	2	3	-	-	1		
		w.	20	-	1	-	-	-	-	-	1	2	1	1	1	6	4	1	1		
208	Polycythaemia vera	m.	1	-	-	-	-	-	-	-	-	-	-	-	-	1	-	-	-		
		w.	3	-	-	-	-	-	-	-	-	-	-	-	1	-	1	-	-		
209	Myelofibrose	m.	2	-	-	-	-	-	-	-	-	-	-	-	2	-	-	-	-		
		w.	2	-	-	-	-	-	-	-	-	-	-	1	-	-	-	1	-		
Insgesamt absolut			m. 3 391 w. 3 937	10 6	4 9	5 5	14 23	24 38	32 61	41 91	48 160	102 280	120 228	340 395	535 507	665 534	553 594	458 502	283 310	157 194	
in %			m. 100 w. 100	0,3 0,2	0,1 0,2	0,1 0,1	0,4 0,6	0,7 1,0	0,9 1,5	1,2 2,3	1,4 4,1	3,0 7,1	3,5 5,8	10,0 10,0	15,8 12,9	19,6 13,6	16,3 15,1	13,5 12,8	8,3 7,9	4,6 4,9	

 1) in der Altersgruppe von 5 bis 10 Jahren.  
 2) in der Altersgruppe von 1 bis 5 Jahren.



ICD-Pos.	Sitz der Krankheit	Geschlecht	Erkrankte insgesamt	davon im Alter von ... bis unter ... Jahren																	
				bis 10	10 bis 15	15 bis 20	20 bis 25	25 bis 30	30 bis 35	35 bis 40	40 bis 45	45 bis 50	50 bis 55	55 bis 60	60 bis 65	65 bis 70	70 bis 75	75 bis 80	80 bis 85	85 und mehr	
				1	2	3	4	5	6	7	8	9	10	11	12	13	14	15	16	17	18
1400	Oberlippe	m.	6	-	-	-	-	-	-	-	-	-	1	-	1	1	-	-	2	1	
1401	Unterlippe	m.	8	-	-	-	-	-	-	-	1	-	1	-	2	1	1	2	-	-	
1402	Beide Lippen	w.	1	-	-	-	-	-	-	-	-	-	-	-	-	1	-	-	-	-	
1410	Zungenwurzel	m.	3	-	-	-	-	-	-	-	-	1	-	-	2	-	-	-	-	-	
		w.	1	-	-	-	-	-	-	-	-	-	-	-	-	-	-	1	-	-	
1411	Obere Zungenfläche	m.	2	-	-	-	-	-	-	1	-	-	-	-	-	1	-	-	-	-	
1412	Zungenränder	m.	5	-	-	-	-	1	-	-	-	1	-	-	1	1	-	1	-	-	
		w.	2	-	-	-	-	-	-	-	-	-	-	-	-	-	2	-	-	-	
1413	Untere Zungenfläche	w.	1	-	-	-	-	-	-	-	-	-	-	-	1	-	-	-	-	-	
1419	Zunge o.n.A.	m.	8	-	-	-	-	-	1	-	-	-	3	-	2	-	2	-	-	-	
		w.	5	-	-	-	-	-	-	-	-	-	-	-	1	2	1	1	-	-	
1420	Ohrspeicheldrüse	m.	9	-	-	-	-	-	1	-	-	1	1	2	1	-	-	1	2	-	
		w.	4	-	-	-	-	-	-	-	-	2	-	-	1	-	1	-	-	-	
1428	Sonstige Speicheldrüsen	m.	3	-	-	-	-	-	-	-	1	-	-	-	-	1	1	-	-	-	
		w.	1	-	-	-	-	-	-	-	-	1	-	-	-	-	-	-	-	-	
1439	Zahnfleisch o.n.A.	m.	1	-	-	-	-	-	-	-	-	-	-	-	-	1	-	-	-	-	
144	Mundboden	m.	2	-	-	-	-	-	-	-	-	-	-	1	-	-	-	-	1	-	
		w.	3	-	-	-	-	-	-	-	1	-	-	-	-	1	1	-	-	-	
1450	Wangenschleimhaut	m.	7	-	-	-	-	-	1	-	-	-	1	1	1	2	-	1	-	-	
1451	Gaumen	m.	4	-	-	1	-	-	-	-	-	-	-	-	3	-	-	-	-	-	
1459	Mund o.n.A.	m.	2	-	-	-	-	-	-	-	-	-	-	1	-	-	-	1	-	-	
		w.	1	-	-	-	-	-	-	-	1	-	-	-	-	-	-	-	-	-	
1460	Tonsillen	m.	17	-	-	-	-	-	-	-	-	1	2	2	1	6	2	3	-	-	
		w.	7	-	-	-	-	-	-	-	-	1	1	1	-	1	-	2	1	-	
1468	Sonstige Teile des Rachenringes	m.	7	-	-	-	-	-	-	-	-	-	-	1	1	4	-	-	1	-	
1469	Rachenring o.n.A.	m.	1	-	-	-	-	-	-	-	-	-	-	-	1	-	-	-	-	-	
		w.	1	-	-	-	-	-	-	-	-	-	-	1	-	-	-	-	-	-	
147	Nasenrachenraum	m.	1	-	-	-	-	-	-	-	-	-	-	-	-	-	-	-	-	-	
		w.	2	-	-	-	-	-	-	-	-	-	-	-	-	-	-	2	-	-	
1481	Recessus piriformis	m.	1	-	-	-	-	-	-	-	-	-	-	1	-	-	-	-	-	-	
1488	Sonstige Teile des Kehlkopfrachens	m.	1	-	-	-	-	-	-	-	-	-	-	-	-	-	-	-	1	-	
1489	Kehlkopfrachen o.n.A.	m.	2	-	-	-	-	-	-	-	-	-	-	-	-	1	-	-	1	-	
149	Rachen o.n.A.	m.	1	-	-	-	-	-	1	-	-	-	-	-	-	-	-	-	-	-	
150	Speiseröhre	m.	19	-	-	-	-	-	-	-	-	2	1	1	2	2	3	2	4	2	
		w.	16	-	-	-	-	-	-	-	-	-	1	-	3	6	3	2	1	-	
1510	Mageneingang	m.	5	-	-	-	-	-	-	-	-	-	-	1	-	3	1	-	-	-	
		w.	1	-	-	-	-	-	-	-	-	-	-	-	1	-	-	-	-	-	
1511	Magenausgang	m.	5	-	-	-	-	-	-	-	-	-	-	1	1	1	-	2	-	-	
1518	Sonstige Teile des Magens	m.	26	-	-	-	-	-	-	2	-	1	2	7	3	5	2	3	1	-	
		w.	33	-	-	-	-	-	-	1	-	2	2	4	6	11	6	1	-	-	
1519	Magen o.n.A.	m.	126	-	1	-	-	1	-	6	2	2	6	15	20	24	25	15	7	2	
		w.	97	-	-	-	-	-	1	3	1	1	9	17	15	17	24	9	-	-	
1520	Zwölffingerdarm	m.	1	-	-	-	-	-	-	-	-	-	-	-	-	-	-	1	-	-	
		w.	1	-	-	-	-	-	-	-	1	-	-	-	-	-	-	-	-	-	
1528	Sonstige Teile des Dünndarms	w.	1	-	-	-	-	-	-	-	-	-	-	-	-	-	1	-	-	-	
1529	Dünndarm o.n.A.	m.	1	-	-	-	-	-	-	-	-	-	1	-	-	-	-	-	-	-	
		w.	1	-	-	-	-	-	-	-	-	-	1	-	-	-	-	-	-	-	
1530	Blinddarm, Wurmfortsatz, aufsteigender Dickdarm	m.	23	-	-	-	-	1	1	-	-	3	1	2	2	4	3	2	3	1	
		w.	41	-	-	-	-	-	2	1	1	2	3	3	6	8	7	8	-	-	
1531	Querdarm	m.	6	-	-	-	-	-	-	-	-	-	-	-	1	-	2	2	1	-	
		w.	19	-	-	-	-	-	-	-	-	-	1	2	3	7	1	2	-	-	
1532	Absteigender Dickdarm	m.	3	-	-	-	-	-	-	-	-	-	-	-	-	2	-	1	-	-	
		w.	6	-	-	-	-	-	-	-	-	1	1	-	2	-	1	-	-	1	
1533	Sigma	m.	33	-	-	-	-	-	-	-	2	-	2	3	6	5	5	6	5	1	
		w.	45	-	-	-	-	-	-	2	3	4	2	4	5	7	9	6	2	1	
1538	Dickdarm o.n.A.	m.	23	-	-	-	-	-	1	-	1	1	-	3	5	3	3	4	-	2	
		w.	15	-	-	-	-	1	-	-	-	-	-	3	1	3	3	2	-	2	
1539	Darm o.n.A.	m.	2	-	-	-	-	-	-	-	-	1	-	-	1	-	-	-	-	-	
		w.	3	-	-	-	-	-	-	-	-	-	-	-	2	-	-	1	-	-	
1540	Übergang des Colon sigmoideum in das Rektum	m.	2	-	-	-	-	-	-	-	-	-	-	-	-	1	-	-	1	-	
		w.	9	-	-	-	-	-	-	-	-	2	-	1	2	1	-	2	1	-	
1541	Mastdarm	m.	81	-	-	-	-	1	1	1	-	2	-	11	15	18	11	12	6	3	
		w.	106	-	-	-	-	-	2	1	4	-	10	18	18	9	17	15	6	6	
1542	Analkanal	w.	3	-	-	-	-	-	-	-	1	-	-	-	-	1	-	-	-	1	
1550	Leber	m.	10	-	-	-	-	-	-	-	-	-	-	2	-	4	2	2	-	-	
		w.	11	-	-	-	-	-	-	-	1	1	1	-	2	2	2	1	1	-	
1551	Intrahepatische Gallenwege	m.	1	-	-	-	-	-	-	-	-	-	-	-	1	-	-	-	-	-	

## DES KREBSREGISTERS 1969

krankte

ICD-Pos.	Sitz der Krankheit	Geschlecht	Er-krankte ins-gesamt	davon im Alter von ... bis unter ... Jahren																	
				bis 10	10 bis 15	15 bis 20	20 bis 25	25 bis 30	30 bis 35	35 bis 40	40 bis 45	45 bis 50	50 bis 55	55 bis 60	60 bis 65	65 bis 70	70 bis 75	75 bis 80	80 bis 85	85 und mehr	
				1	2	3	4	5	6	7	8	9	10	11	12	13	14	15	16	17	18
1560	Gallenblase	m. w.	6 23	- -	- -	- -	- -	- -	- -	- 1	- -	- -	1 1	- 5	2 3	2 6	- 4	1 2	- -		
1561	Extrahepatische Gallenwege	m. w.	1 3	- -	- -	- -	- -	- -	- -	- -	1 -	- -	- -	- -	- -	1 1	- -	- -	- 1		
1562	Vater' Papille	m.	1	-	-	-	-	-	-	-	1	-	-	-	-	-	-	-	-		
1569	Gallensystem o.n.A.	m. w.	2 3	- -	- -	- -	- -	- -	- -	- -	- -	1 -	- 1	- -	- -	1 1	- -	- -	- 1		
1570	Pankreaskopf	m. w.	15 15	- -	- -	- -	- -	- -	- -	- -	- -	- -	1 -	5 2	4 5	4 3	- 4	1 1	- -		
1579	Bauchspeicheldrüse o.n.A.	m. w.	16 7	- -	- -	- -	- -	- -	- -	1 -	2 -	1 1	3 -	1 2	6 -	1 3	- -	1 -	- 1		
1589	Bauchfell	m. w.	1 9	- -	- -	- -	- -	- -	- -	- -	- 1	- 1	- 2	- 3	1 -	- 1	- 1	- -	- -		
159	Verdauungsorgane o.n.A.	w.	1	-	-	-	-	-	-	-	-	1	-	-	-	-	-	-	-		
1600	Nase (innere), Nasenhöhle	m. w.	4 3	- -	- -	- -	- -	- -	- -	- -	- -	- -	1 -	- 1	2 2	- -	1 -	- -	- -		
1601	Eustachi Röhre, Mittelohr	m. w.	2 3	- -	- -	- -	- -	- -	- -	- -	- -	- 2	- 1	- -	- 2	- -	- -	- -	- -		
1602	Kieferhöhle	m.	3	-	-	-	-	-	-	-	1	-	1	-	-	-	-	-	1		
1608	Sonstige Nebenhöhlen	w.	1	-	-	-	-	-	-	-	-	-	-	-	1	-	-	-	-		
1610	Stimmapparat	m. w.	37 1	- -	- -	- -	- -	- -	1 -	- -	1 -	5 -	1 -	4 -	9 -	5 -	5 1	4 -	2 -		
1619	Kehlkopf o.n.A.	m. w.	20 4	- -	- -	- -	- -	- -	- -	- -	1 -	- -	2 -	6 1	5 2	2 1	2 -	2 1	- -		
1620	Luftröhre	m.	2	-	-	-	-	-	-	-	-	1	-	-	-	-	1	-	-		
1621	Bronchien, Lunge	m. w.	488 82	- -	- -	- 1	- 1	- 1	3 -	4 -	4 2	12 3	21 8	86 10	125 19	127 18	74 10	23 8	9 1		
1630	Rippenfell	m. w.	22 7	- -	- -	- -	- -	- -	- 1	- -	1 -	2 1	3 1	6 3	4 -	3 -	1 -	1 -	1 -		
1631	Mittelfell	m. w.	13 5	- 1	- -	1 -	- -	- 1	- -	3 -	1 1	- -	- -	2 -	2 1	- -	2 1	1 -	- -		
1700	Schädel- und Gesichtsknochen	m. w.	6 6	- -	- 1	- -	- -	1 -	- 1	- -	2 -	- -	- 1	- 1	1 -	- -	1 1	- -	- -		
1701	Unterkieferknochen	m. w.	3 6	- -	- 1	- -	- 1	- -	- -	- -	- 1	- -	1 3	- -	- -	- -	1 -	- -	- -		
1702	Wirbelsäule	m. w.	1 1	- -	- -	- -	- -	1 1	- -	- -	- -	- -	- -	- -	- -	- -	- -	- -	- -		
1703	Rippen, Brustbein, Schlüsselbein	m. w.	2 1	- -	- -	- -	- -	- -	- -	- -	1 -	- -	1 1	- -	- -	- -	- -	- -	- -		
1704	Lange Knochen der oberen Gliedmaßen, Schulterblatt	m. w.	3 1	- -	- -	- -	- -	1 -	- -	- -	- 1	- -	- -	- -	- -	- -	- 2	- -	- -		
1705	Kurze Knochen der oberen Gliedmaßen	m.	1	-	-	-	-	-	-	-	1	-	-	-	-	-	-	-	-		
1706	Beckenknochen, Kreuzbein, Steißbein	m. w.	2 1	- -	- -	- -	- -	- 1	- -	- -	- -	- -	- -	- 1	- -	- -	- -	- -	- -		
1707	Lange Knochen der unteren Gliedmaßen	m. w.	5 2	- -	- 1	- -	- -	- -	1 -	- -	1 1	- -	- 1	- -	- -	1 -	2 -	- -	- -		
1708	Kurze Knochen der unteren Gliedmaßen	m. w.	1 2	- -	- -	- -	- -	- -	- -	- -	1 -	- 1	- 1	- -	- -	- -	- -	- -	- -		
1709	Knochen o.n.A.	w.	2	-	-	-	-	-	-	-	-	-	-	-	1	-	-	1	-		
1710	Weichteile des Kopfes, Gesichtes und Halses	m. w.	1 1	- -	- -	- -	- -	- -	- -	- -	- -	- -	- -	- -	- -	- -	- -	- 1	- -		
1711	Weichteile des Stammes	w.	1	-	-	-	1	-	-	-	-	-	-	-	-	-	-	-	-		
1713	Weichteile der unteren Gliedmaßen	m. w.	1 2	- -	- -	- -	- -	- -	- -	- 1	- -	- -	- -	- 1	- 1	- -	- -	- -	- -		
1719	Weichteile o.n.A.	m. w.	1 6	- -	- 1	- -	- -	1 -	- -	- -	- 1	- -	- -	- 1	- 1	1 1	- 1	- -	- -		

1) jünger als 1 Jahr.

ICD-Pos.	Sitz der Krankheit	Geschlecht	Erkrankte insgesamt	davon im Alter von ... bis unter ... Jahren																	
				bis 10	10 bis 15	15 bis 20	20 bis 25	25 bis 30	30 bis 35	35 bis 40	40 bis 45	45 bis 50	50 bis 55	55 bis 60	60 bis 65	65 bis 70	70 bis 75	75 bis 80	80 bis 85	85 und mehr	
				1	2	3	4	5	6	7	8	9	10	11	12	13	14	15	16	17	18
1721	Melanom der Haut der Augenlider	m. w.	5 2	- -	- -	- -	- -	- -	- -	- -	1 -	- -	2 -	- 2	- -	2 -	- -	- -	- -		
1722	Melanom der Haut des Ohres und äußeren Gehörganges	m.	1	-	-	-	-	-	-	-	-	-	-	-	-	-	-	1	-		
1723	Melanom der Gesichtshaut o.n.A.	m. w.	5 1	- -	- -	- -	- -	- -	- -	- -	- -	2 -	1 -	- -	1 -	- -	1 -	- -	- -		
1726	Melanom der Haut des Stammes	m. w.	7 1	- -	- -	- -	- -	- -	1 -	1 -	1 -	- -	1 -	3 1	- -	- -	- -	- -	- -		
1727	Melanom der Haut der oberen Gliedmaßen	m. w.	3 3	- -	- -	- -	- 1	- 1	- -	- -	- -	- -	- -	1 -	1 -	1 -	- -	- -	- -		
1728	Melanom der Haut der unteren Gliedmaßen	m. w.	6 10	- -	- 1	- -	- -	- -	- -	1 -	- 3	2 1	- 1	1 2	1 1	- 1	1 -	- -	- -		
1729	Melanom der Haut o.n.A.	m. w.	1 1	- -	- -	- -	- -	- -	- -	- -	- 1	- -	1 -	- -	- -	- -	- -	- -	- -		
1730	Haut der Lippen	m. w.	2 2	- -	- -	- -	- -	- -	- -	- -	- -	- -	- -	- -	- 1	1 -	- -	- 1	- -		
1731	Haut der Augenlider	m. w.	7 4	- -	- -	- -	- -	- -	- -	- -	- -	1 -	1 1	1 1	3 1	- -	1 -	- -	- -		
1732	Haut des Ohres und äußeren Gehörganges	m. w.	8 3	- -	- -	- -	- -	- -	- -	- 1	- -	2 -	- -	2 -	1 -	1 -	- 1	2 -	- -		
1733	Gesichtshaut o.n.A.	m. w.	16 9	- -	- -	- -	1 -	- -	- 1	- -	1 -	- -	- -	- -	5 3	4 2	1 2	3 2	- 1		
1734	Haut des Kopfes und Halses	m. w.	5 3	- -	- -	- -	- -	- -	- -	- -	- -	- -	- -	1 -	1 -	- 1	- 1	2 1	- -		
1736	Haut des Stammes	m. w.	3 9	- -	- -	- -	- -	- -	- -	- -	- 1	- -	1 -	- 1	- -	- 2	2 3	- 1	- 1		
1737	Haut der oberen Gliedmaßen	w.	1	-	-	-	-	-	1	-	-	-	-	-	-	-	-	-	-		
1738	Haut der unteren Gliedmaßen	m. w.	3 4	- -	- -	- -	1 -	- -	- -	- -	- -	- -	2 1	- 1	- 2	- -	- -	- -	- -		
1739	Haut o.n.A.	m. w.	4 2	- -	- -	- -	- -	- -	- -	- -	1 -	- 1	- -	1 -	- -	2 -	- -	- 1	- -		
174	Brustdrüse	m. w.	9 694	- -	- -	- -	- 1	- 2	- 14	- 21	- 37	- 95	- 55	1 86	2 96	1 98	2 91	- 67	2 18	1 13	
180	Gebärmutterhals	w.	443	-	-	-	3	18	24	32	54	71	44	54	61	32	25	15	8	2	
	davon im Stadium	0	38	-	-	-	1	6	6	2	6	9	4	2	2	-	-	-	-	-	
		I	152	-	-	-	2	4	9	17	25	30	15	17	14	9	3	5	2	-	
		II	89	-	-	-	-	5	1	5	9	10	6	11	16	12	10	1	2	1	
		III	98	-	-	-	-	1	3	1	4	15	9	20	21	4	11	5	3	1	
		IV	14	-	-	-	-	-	-	-	-	-	3	1	4	4	-	1	1	-	
	nicht angegeben	w.	52	-	-	-	-	2	5	7	10	7	7	3	4	3	1	3	-	-	
1820	Gebärmutterkörper	w.	146	-	-	-	-	-	2	-	4	8	14	34	22	22	28	10	1	1	
1829	Gebärmutter o.n.A.	w.	39	-	-	-	1	-	-	1	3	8	10	4	4	2	6	-	-	-	
1830	Eierstock	w.	152	-	1	-	-	4	5	6	14	7	17	27	26	18	17	8	1	1	
1831	Eileiter, Ligamentum latum	w.	1	-	-	-	-	-	-	-	-	-	-	1	-	-	-	-	-	-	
1839	Adnexe o.n.A.	w.	1	-	-	-	-	-	-	-	-	-	-	-	-	-	-	-	1	-	
1840	Vagina	w.	8	-	-	-	-	-	-	-	1	-	2	-	-	1	-	2	-	2	
1841	Vulva	w.	28	-	-	-	-	-	-	-	-	-	1	2	6	6	6	4	2	1	
1849	Weibl. Geschlechtsorgane o.n.A.	w.	2	-	-	-	-	-	-	-	-	1	-	-	-	1	-	-	-	-	
185	Prostata	m.	176	-	-	-	-	-	-	-	-	-	2	10	27	36	35	41	19	6	
186	Hoden	m.	36	-	-	1	4	6	6	9	5	2	-	-	1	1	-	1	-	-	
1870	Penis	m.	9	-	-	-	-	-	-	-	1	-	-	-	4	1	1	1	1	-	
1878	Sonst. männl. Geschlechtsorgane	m.	1	-	-	-	-	-	-	-	-	1	-	-	-	-	-	-	-	-	
188	Harnblase	m. w.	113 46	- -	- -	- -	- -	- -	- -	- -	1 -	5 -	4 1	9 3	19 10	32 11	26 11	8 6	7 3	2 1	

## DES KREBSREGISTERS 1969

kranke

ICD-Pos.	Sitz der Krankheit	Geschlecht	Er- krankte ins- gesamt	davon im Alter von ... bis unter ... Jahren																	
				bis 10	10 bis 15	15 bis 20	20 bis 25	25 bis 30	30 bis 35	35 bis 40	40 bis 45	45 bis 50	50. bis 55	55 bis 60	60 bis 65	65 bis 70	70 bis 75	75 bis 80	80 bis 85	85 und mehr	
				1	2	3	4	5	6	7	8	9	10	11	12	13	14	15	16	17	18
1890	Niere	m. w.	39 30	- -	- -	- -	- -	- -	- -	- -	3 1	6 6	3 1	5 8	9 6	7 2	4 4	2 2	- -	- -	
1891	Nierenbecken	m. w.	2 1	- -	- -	- -	- -	- -	- -	- -	- -	1 -	- -	- -	1 -	- 1	- -	- -	- -	- -	
1892	Harnleiter	m. w.	4 1	- -	- -	- -	- -	- -	- -	- -	- -	- -	- -	- 1	- -	1 -	- -	3 -	- -	- -	
1899	Harnorgane o.n.A.	w.	3	-	-	-	1	-	-	-	-	-	-	-	-	-	-	1	1	-	
190	Auge	w.	4	-	-	-	-	1	-	-	-	1	-	2	-	-	-	-	-	-	
191	Gehirn	m. w.	15 12	1) 1 2) 3	- 1	- 1	- 1	- 1	2 -	1 -	- -	4 2	2 -	2 1	1 2	1 -	1 -	- -	- -	- -	
1920	Hirnnerven	m.	2	-	-	-	-	1	-	-	1	-	-	-	-	-	-	-	-	-	
1929	Nervensystem o.n.A.	m. w.	1 1	- -	- -	- -	- -	- 1	- -	1 -	- -	- -	- -	- -	- -	- -	- -	- -	- -	- -	
193	Schilddrüse	m. w.	7 15	- -	- -	- -	2 -	- 1	- -	1 -	- -	1 1	- 1	1 1	- 1	4 3	- 4	- 1	- -	- -	
1942	Thymus	w.	1	-	-	-	-	-	-	-	-	-	-	1	-	-	-	-	-	-	
1943	Hypophyse	w.	1	-	-	-	-	-	-	-	-	-	-	1	-	-	-	-	-	-	
1949	Endokrine Drüsen o.n.A.	m.	1	-	-	-	-	-	-	-	-	1	-	-	-	-	-	-	-	-	
1950	Abdomen	m. w.	3 9	- -	- -	- -	- -	- -	- -	- -	- 1	- 1	- 2	1 2	- 2	- 1	- 1	2 1	- 1	- 1	
1970	Lunge, sekundär	w.	1	-	-	-	-	-	-	-	-	-	1	-	-	-	-	-	-	-	
1976	Bauchfell, sekundär	m.	1	-	-	-	-	-	-	-	-	-	-	-	-	-	1	-	-	-	
1977	Leber, sekundär	m. w.	1 1	- -	- -	- -	- -	- -	- -	- -	- -	- -	- -	- -	- -	1 -	- -	- 1	- -	- -	
1990	Mehrere Organe	m. w.	7 7	- -	- -	- -	- 1	- -	- -	- -	- -	- 1	- -	2 2	2 2	1 -	1 1	- 1	1 2	- -	
1991	Nicht angegeben	m. w.	27 22	- -	- -	1 -	- -	- -	- -	- -	2 -	2 1	- -	6 2	3 6	3 4	6 1	3 3	1 4	- 1	
2000	Retikulumzellsarkom	m. w.	12 11	1) 2 -	- -	- 1	1 -	- -	- 1	1 1	1 -	1 -	- -	2 2	- 1	2 3	1 1	1 -	- 1	- -	
2001	Lymphosarkom	m. w.	4 3	- -	- -	- -	- -	- -	- 1	- -	- -	1 -	- -	- -	1 -	- -	- -	- 2	1 1	- -	
201	Hodgkin' Krankheit	m. w.	41 30	1) 2 -	1 -	- 1	4 3	3 3	4 1	1 2	2 -	1 3	5 2	3 5	6 3	5 4	2 2	1 -	1 1	- -	
2020	Riesenfollikellymphom	m. w.	3 2	- -	- -	- -	- -	- -	- -	- -	- -	1 -	1 -	1 -	- -	- 1	- 1	- -	- -	- -	
2022	Sonstiges lymphatisches Gewebe	m. w.	6 3	- -	- -	- -	- 1	- 1	- -	- -	- -	1 -	- 1	2 -	1 -	1 -	1 -	- -	- -	- -	
203	Multiples Myelom	m. w.	6 8	- -	- -	- -	- -	- -	- -	- -	- -	- -	- -	- 3	1 1	- 2	3 1	1 1	- -	1 -	
2041	Chronische lymphatische Leukämie	m. w.	1 2	- -	- -	- -	- -	- -	- -	- -	- -	- -	- -	- -	- -	- 1	1 -	- -	- -	- -	
2049	Lymphatische Leukämie o.n.A.	w.	3	-	-	-	-	-	-	-	-	-	-	-	-	2	-	-	1	-	
2050	Akute myeloische Leukämie	m.	2	-	-	-	-	-	1	-	-	-	-	-	-	-	-	-	1	-	
2051	Chronische myeloische Leukämie	m. w.	2 1	- -	- -	- -	- -	- -	- -	- -	- -	- -	- -	1 1	- 1	- -	1 -	- -	- -	- -	
2059	Myeloische Leukämie o.n.A.	w.	4	-	-	-	1	-	-	-	-	-	-	-	2	1	-	-	-	-	
2069	Monozytäre Leukämie o.n.A.	m.	1	-	-	-	-	-	-	-	-	-	-	-	-	1	-	-	-	-	
2070	Akute Leukämie	m. w.	2 3	- -	- -	- -	- -	- -	- 1	- 1	- -	- -	- -	- -	- -	- 1	- 1	- -	- -	- -	
2071	Chronische Leukämie	w.	1	-	-	-	-	-	-	-	-	-	-	-	-	-	1	-	-	-	
2079	Leukämie o.n.A.	w.	2	-	-	-	-	-	-	-	-	-	-	-	-	1	1	-	-	-	
Insgesamt absolut		m. w.	1 728 2 433	5 4	2 7	4 3	10 18	19 34	26 55	32 74	36 141	78 232	75 191	211 316	327 361	365 328	249 321	170 223	88 87	31 38	
in %		m. w.	100 100	0,3 0,2	0,1 0,3	0,2 0,1	0,6 0,7	1,1 1,4	1,5 2,3	1,9 3,0	2,1 5,8	4,5 9,5	4,3 7,9	12,2 13,0	18,9 14,8	21,1 13,5	14,4 13,2	9,8 9,2	5,1 3,6	1,8 1,6	

1) in der Altersgruppe von 5 bis 10 Jahren.

2) davon 2 in der Altersgruppe von 1 bis 5 Jahren, 1 in der Altersgruppe von 5 bis 10 Jahren.



ICD-Pos.	Sitz der Krankheit	Geschlecht	Ge- storbene Krebs- kranke ins- gesamt	davon im Alter von ... bis unter ... Jahren																	
				bis 10	10 bis 15	15 bis 20	20 bis 25	25 bis 30	30 bis 35	35 bis 40	40 bis 45	45 bis 50	50 bis 55	55 bis 60	60 bis 65	65 bis 70	70 bis 75	75 bis 80	80 bis 85	85 und mehr	
				1	2	3	4	5	6	7	8	9	10	11	12	13	14	15	16	17	18
1420	Ohrspeicheldrüse	m. w.	1 1	- -	- -	- -	- -	- -	- -	- -	- -	1 -	- -	- -	- 1	- -	- -	- -	- -	- -	
144	Mundboden	m.	1	-	-	-	-	-	-	-	-	-	-	-	-	1	-	-	-	-	
1450	Wangenschleimhaut	w.	1	-	-	-	-	-	-	-	-	-	-	-	-	-	-	1	-	-	
1459	Mund o.n.A.	m.	1	-	-	-	-	-	-	-	-	-	-	-	-	-	1	-	-	-	
150	Speiseröhre	m. w.	11 7	- -	- -	- -	- -	- -	- -	- -	- -	- -	1 1	2 -	2 1	3 2	3 1	- 1	- 1	- 1	
1510	Mageneingang	m.	7	-	-	-	-	-	-	-	-	-	1	1	1	1	2	-	1	-	
1511	Magenausgang	m.	3	-	-	-	-	-	-	-	-	-	-	-	1	1	-	1	-	-	
1518	Sonstige Teile des Magens	m. w.	10 8	- -	- -	- -	- -	- -	- -	- -	- -	- -	1 -	- 1	3 1	1 2	- 2	5 1	- 1	- 1	
1519	Magen o.n.A.	m. w.	110 96	- -	- -	- -	- -	1 1	- 1	1 1	1 -	3 3	11 4	17 6	13 14	19 15	18 20	17 19	9 12	-	
1520	Zwölffingerdarm	w.	2	-	-	-	-	-	-	-	-	-	-	-	1	1	-	-	-	-	
1528	Sonstige Teile des Dünndarms	w.	1	-	-	-	-	-	-	-	-	-	-	-	-	-	-	1	-	-	
1530	Blinddarm, Wurmfortsatz, aufsteigender Dickdarm	m. w.	14 12	- -	- -	- -	- -	- -	- -	- -	- -	2 -	2 -	- 1	- 1	2 6	5 4	3 -	- -	- -	
1531	Querdarm	m. w.	2 4	- -	- -	- -	- -	- -	- -	- -	- -	- -	- -	- 2	- 1	1 -	1 -	- -	- 1	- -	
1532	Absteigender Dickdarm	m. w.	4 1	- -	- -	- -	- -	- -	- -	- -	- -	1 -	- -	- -	- 1	1 -	1 -	1 -	- -	- -	
1533	Sigma	m. w.	22 30	- -	- -	- -	- -	- -	- -	- 1	- -	1 -	3 -	- 2	4 3	2 9	5 3	4 5	3 5	6 6	
1538	Dickdarm o.n.A.	m. w.	15 15	- -	- -	- -	- -	- -	- -	2 -	- -	- -	- -	2 1	2 2	2 4	2 5	4 2	1 1	- -	
1539	Darm o.n.A.	w.	1	-	-	-	-	-	-	-	-	-	-	-	-	-	-	1	-	-	
1540	Übergang des Colon sigmoideum in das Rektum	w.	2	-	-	-	-	-	-	-	-	-	-	1	1	-	-	-	-	-	
1541	Mastdarm	m. w.	37 42	- -	- -	- 1	- -	- -	1 1	- -	- 1	- 1	3 2	3 4	5 4	9 8	4 8	8 9	4 4	- -	
1550	Leber	m. w.	34 17	- -	- 1	- -	- -	- -	- -	- -	1 -	2 -	7 -	7 3	6 2	2 5	5 2	3 3	1 1	- -	
1560	Gallenblase	m. w.	11 37	- -	- -	- -	- -	- -	- -	- -	- 1	- -	1 -	- 2	- 5	3 7	5 12	1 7	1 3	- -	
1561	Extrahepatische Gallenwege	m. w.	1 10	- -	- -	- -	- -	- -	- -	- -	- -	- 1	- -	- 1	- 1	- 4	- 2	- 1	- -	1 -	
1562	Vater' Papille	m. w.	2 3	- -	- -	- -	- -	- -	- -	- -	- -	- -	- -	1 -	- -	- 3	- -	- -	- -	- -	
1569	Gallensystem o.n.A.	m. w.	2 5	- -	- -	- -	- -	- -	- -	- -	- -	- 1	- 1	1 -	1 -	- -	- 2	- 1	- -	- -	
1570	Pankreaskopf	m. w.	32 14	- -	- -	- -	- -	- -	- 1	1 -	2 -	- -	3 1	1 1	10 1	7 3	2 2	2 3	4 2	- -	
1578	Sonstige Teile der Bauch- speicheldrüse	m. w.	3 1	- -	- -	- -	- -	- -	- -	1 -	- -	- -	- -	- 1	- -	1 -	- -	- -	- -	1 -	
1579	Bauchspeicheldrüse o.n.A.	m. w.	24 20	- -	- -	- -	- -	- -	- -	- -	- -	- -	2 1	2 5	9 4	4 4	4 3	3 2	- 1	- -	
1589	Bauchfell	m. w.	4 4	- -	- -	- -	- -	- -	- -	- 1	- -	- -	1 -	- -	- 2	1 1	- -	- -	- -	1 -	
159	Verdauungsorgane o.n.A.	w.	2	-	-	-	-	-	-	-	-	-	-	-	-	-	2	-	-	-	

## DES KREBSREGISTERS 1969

Tode ausgefüllten Berichtskarten der Krankenhäuser

ICD- Pos.	Sitz der Krankheit	Geschlecht	Ge- storbene Krebs- kranke ins- gesamt	davon im Alter von ... bis unter ... Jahren																	
				bis 10	10 bis 15	15 bis 20	20 bis 25	25 bis 30	30 bis 35	35 bis 40	40 bis 45	45 bis 50	50 bis 55	55 bis 60	60 bis 65	65 bis 70	70 bis 75	75 bis 80	80 bis 85	85 und mehr	
				1	2	3	4	5	6	7	8	9	10	11	12	13	14	15	16	17	18
1602	Kieferhöhle	w.	1	-	-	-	-	-	-	-	-	-	-	-	-	-	-	-	-	-	1
1619	Kehlkopf o.n.A.	m.	5	-	-	-	-	-	-	-	-	-	-	-	1	1	2	1	-	-	-
1621	Bronchien, Lunge	m. w.	186 40	-	-	-	1	1	-	1	2	3	5	14	26	49	33	34	10	7	1
1630	Rippenfell	m. w.	13 7	-	-	-	-	-	-	-	-	-	-	-	2	2	3	3	1	2	-
1631	Mittelfell	m. w.	5 2	-	-	-	1	-	-	-	-	-	-	1	-	1	2	-	-	-	-
1701	Unterkieferknochen	m. w.	1 1	-	-	-	-	-	-	-	-	-	-	-	-	-	1	-	-	-	-
1702	Wirbelsäule	w.	1	-	-	-	-	-	-	-	-	-	-	-	1	-	-	-	-	-	-
1703	Rippen, Brustbein, Schlüsselbein	m.	1	-	-	-	-	-	-	-	-	-	-	-	-	-	1	-	-	-	-
1709	Knochen o.n.A.	w.	1	-	-	-	-	-	-	-	-	-	1	-	-	-	-	-	-	-	-
1713	Weichteile der unteren Gliedermaßen	w.	1	-	-	-	-	-	-	-	1	-	-	-	-	-	-	-	-	-	-
1719	Weichteile o.n.A.	m.	2	-	-	-	-	-	-	-	-	-	-	1	-	1	-	-	-	-	-
1723	Melanom der Gesichtshaut o.n.A.	m.	1	-	-	-	-	-	-	-	-	-	-	-	-	-	-	-	-	-	1
1724	Melanom der Haut des Kopfes und Halses	m.	1	-	-	-	-	-	-	-	-	-	-	-	1	-	-	-	-	-	-
1726	Melanom der Haut des Stammes	w.	1	-	-	-	-	-	-	-	-	-	-	-	-	-	-	1	-	-	-
1729	Melanom der Haut o.n.A.	m. w.	1 1	-	-	-	-	-	-	-	-	1	-	-	-	-	-	1	-	-	-
1731	Haut der Augenlider	m.	1	-	-	-	-	-	-	-	-	-	1	-	-	-	-	-	-	-	-
1733	Gesichtshaut o.n.A.	m.	1	-	-	-	-	-	-	-	-	-	-	-	-	1	-	-	-	-	-
1734	Haut des Kopfes und Halses	w.	1	-	-	-	-	-	-	-	-	-	-	-	-	1	-	-	-	-	-
1739	Haut o.n.A.	w.	1	-	-	-	-	-	-	-	-	-	-	-	-	-	-	1	-	-	-
174	Brustdrüse	w.	58	-	-	-	-	-	1	2	1	3	2	6	6	4	12	5	10	6	-
180	Gebärmutterhals	w.	23	-	-	-	-	1	-	-	-	4	1	1	3	4	4	3	1	1	-
1820	Gebärmutterkörper	w.	7	-	-	-	-	-	-	-	-	-	-	1	3	1	-	1	-	-	-
1829	Gebärmutter o.n.A.	w.	5	-	-	-	-	-	-	-	1	1	-	1	-	1	-	1	-	-	-
1830	Eierstock	w.	39	-	-	-	-	-	-	-	2	2	1	3	5	8	5	7	6	-	-
1840	Vagina	w.	2	-	-	-	-	-	-	-	-	-	-	-	1	-	-	-	1	-	-
1841	Vulva	w.	7	-	-	-	-	-	-	1	-	-	-	1	-	1	1	-	1	2	-
1849	Weibl. Geschlechtsorgane o.n.A.	w.	1	-	-	-	-	-	-	-	-	-	1	-	-	-	-	-	-	-	-
185	Prostata	m.	59	-	-	-	-	-	-	-	-	-	-	4	6	10	11	9	9	10	-
188	Harnblase	m. w.	25 11	-	-	-	-	-	-	-	-	-	1	1	4	6	6	1	4	2	-
1890	Niere	m. w.	14 9	-	-	-	-	-	-	-	-	-	2	1	1	4	3	1	1	1	-
1891	Nierenbecken	m.	1	-	-	-	-	-	-	-	-	-	-	1	-	-	-	-	-	-	-
1892	Harnleiter	m.	1	-	-	-	-	-	-	-	-	-	-	-	-	-	-	1	-	-	-
191	Gehirn	m. w.	15 13	-	-	-	-	-	-	1	1	1	-	6	2	4	-	-	-	-	-

## NOCH: 2.11 NEUMELDUNGEN DES KREBSREGISTERS 1969

noch: 2.112 Gestorbene Krebskranke mit nach dem Tode ausgefüllten Berichtskarten der Krankenhäuser

ICD-Pos.	Sitz der Krankheit	Geschlecht	Ge- storbene Krebs- kranke ins- gesamt	davon im Alter von ... bis unter ... Jahren																	
				bis 10	10 bis 15	15 bis 20	20 bis 25	25 bis 30	30 bis 35	35 bis 40	40 bis 45	45 bis 50	50 bis 55	55 bis 60	60 bis 65	65 bis 70	70 bis 75	75 bis 80	80 bis 85	85 und mehr	
				1	2	3	4	5	6	7	8	9	10	11	12	13	14	15	16	17	18
1921	Hirnhäute	m.	1	-	-	-	-	-	-	-	-	-	-	-	1	-	-	-	-		
1929	Nervensystem o.n.A.	m.	1	-	-	-	-	-	-	-	-	-	-	1	-	-	-	-	-		
193	Schilddrüse	m.	1	-	-	-	-	-	-	-	-	-	1	-	-	-	-	-	-		
		w.	3	-	-	-	-	-	-	-	-	1	-	-	-	1	1	-	-		
1943	Hypophyse	m.	1	-	-	-	-	-	-	-	-	-	-	-	-	-	1	-	-		
1950	Abdomen	m.	5	-	-	-	-	-	-	-	-	-	-	-	1	-	2	2	-		
		w.	7	1)	1	-	-	-	-	-	-	1	-	-	-	2	1	2	-		
1970	Lunge, sekundär	w.	1	-	-	-	-	-	-	-	-	-	-	-	-	-	-	-	1		
1977	Leber, sekundär	m.	1	-	-	-	-	-	-	-	-	-	-	-	-	-	1	-	-		
1990	Mehrere Organe	m.	9	-	-	-	-	-	-	-	-	1	-	2	1	3	1	1	-		
		w.	11	-	-	-	-	-	-	-	-	-	-	-	1	2	1	3	1		
1991	Nicht angegeben	m.	20	-	-	-	-	-	-	-	-	-	1	1	3	9	2	-	2		
		w.	35	-	-	-	-	-	-	-	-	1	-	-	6	3	9	10	4		
2000	Retikulumzellsarkom	m.	1	-	-	-	-	-	-	-	-	-	-	-	1	-	-	-	-		
		w.	7	-	-	-	1	-	-	-	-	-	-	-	1	-	2	1	2		
2001	Lymphosarkom	m.	3	-	-	-	-	-	-	-	-	-	-	-	2	-	1	-	-		
		w.	5	-	-	-	-	-	-	-	-	-	1	-	1	1	1	-	-		
201	Hodgkin' Krankheit	m.	7	-	-	1	-	-	-	-	-	1	1	1	1	1	-	-	1		
		w.	10	-	-	-	-	-	-	-	-	1	2	-	3	-	1	2	1		
2020	Riesenfollikellymphom	w.	1	-	-	-	-	-	-	-	-	-	-	-	-	-	-	1	-		
2022	Sonstiges lymphatisches Gewebe	m.	1	-	-	-	-	-	-	-	-	-	-	-	-	-	-	1	-		
203	Multiples Myelom	m.	3	-	-	-	-	-	-	-	-	-	-	-	1	-	1	-	1		
		w.	6	-	-	-	-	-	-	-	-	-	1	1	-	-	2	-	2		
2041	Chronische lymphatische Leukämie	m.	3	-	-	-	-	-	-	-	-	-	1	-	2	-	-	-	-		
		w.	1	-	-	-	-	-	-	-	-	-	-	-	-	-	1	-	-		
2049	Lymphatische Leukämie o.n.A.	m.	1	-	-	-	-	-	-	-	-	-	-	-	-	-	-	1	-		
2050	Akute myeloische Leukämie	m.	5	-	-	-	-	-	1	-	-	1	1	-	-	-	1	-	1		
		w.	3	-	1	-	-	1	-	-	-	-	-	-	-	-	-	1	-		
2051	Chronische myeloische Leukämie	m.	2	-	-	-	-	-	-	-	-	-	-	-	-	-	-	2	-		
		w.	1	-	-	-	-	-	-	-	-	-	-	-	1	-	-	-	-		
2059	Myeloische Leukämie o.n.A.	m.	6	2)	1	1	-	-	-	1	-	-	-	2	-	-	-	1	-		
		w.	8	-	-	-	1	-	-	-	1	-	1	1	-	3	-	-	1		
2070	Akute Leukämie	m.	1	2)	1	-	-	-	-	-	-	-	-	-	-	-	-	-	-		
		w.	3	-	-	-	-	-	-	-	-	-	-	-	-	1	1	-	1		
2079	Leukämie o.n.A.	m.	1	2)	1	-	-	-	-	-	-	-	-	-	-	-	-	-	-		
		w.	6	-	-	-	-	-	-	-	-	1	-	1	1	-	1	2	-		
208	Polycythaemia vera	w.	1	-	-	-	-	-	-	-	-	-	-	-	-	-	-	1	-		
209	Myelofibrose	m.	1	-	-	-	-	-	-	-	-	-	-	-	1	-	-	-	-		
		w.	1	-	-	-	-	-	-	-	-	-	-	1	-	-	-	-	-		
Insgesamt absolut		m.	758	3	1	1	2	1	2	4	8	12	24	72	88	155	127	122	83		
		w.	679	1	1	1	3	3	3	7	9	21	19	34	76	89	136	127	96		
in %		m.	100	0,4	0,1	0,1	0,3	0,1	0,3	0,5	1,1	1,6	3,2	9,5	11,6	20,4	16,8	16,1	10,9		
		w.	100	0,1	0,1	0,1	0,4	0,4	0,4	1,0	1,3	3,1	2,8	5,0	11,2	13,1	20,0	18,7	14,1		

1) jünger als 1 Jahr.

2) in der Altersgruppe von 1 bis 5 Jahren.

ICD-Pos.	Sitz der Krankheit - Todesursache -	Geschlecht	Ge- storbene Krebs- kranke ins- gesamt	davon im Alter von ... bis unter ... Jahren																	
				bis 10	10 bis 15	15 bis 20	20 bis 25	25 bis 30	30 bis 35	35 bis 40	40 bis 45	45 bis 50	50 bis 55	55 bis 60	60 bis 65	65 bis 70	70 bis 75	75 bis 80	80 bis 85	85 und mehr	
				1	2	3	4	5	6	7	8	9	10	11	12	13	14	15	16	17	18
1401	Unterlippe	m.	1	-	-	-	-	-	-	-	-	-	-	-	-	-	-	-	1		
1409	Lippe o.n.A.	w.	1	-	-	-	-	-	-	-	-	-	-	-	-	-	1	-	-		
1420	Ohrspeicheldrüse	m.	1	-	-	-	-	-	-	-	-	-	-	1	-	-	-	-	-		
1428	Sonstige Speicheldrüsen	w.	1	-	-	-	-	-	-	-	-	-	-	-	-	-	1	-	-		
1429	Speicheldrüsen o.n.A.	m.	1	-	-	-	-	-	-	-	-	-	-	-	1	-	-	-	-		
		w.	1	-	-	-	-	-	-	-	-	-	-	1	-	-	-	-	-		
1459	Mund o.n.A.	w.	1	-	-	-	-	-	-	-	-	-	-	-	-	-	-	-	1		
1460	Tonsillen	m.	3	-	-	-	-	-	-	-	-	-	-	-	-	2	1	-	-		
147	Nasenrachenraum	m.	1	-	-	-	-	-	-	-	-	-	-	1	-	-	-	-	-		
1489	Kehlkopftrachen o.n.A.	w.	1	-	-	-	-	-	-	-	-	-	-	-	1	-	-	-	-		
150	Speiseröhre	m.	12	-	-	-	-	-	-	-	-	-	2	2	-	3	3	-	2		
		w.	4	-	-	-	-	-	-	-	1	-	-	-	-	1	-	1	1		
1510	Mageneingang	m.	3	-	-	-	-	-	-	-	-	-	-	-	1	2	-	-	-		
		w.	2	-	-	-	-	-	-	-	1	-	-	-	1	-	-	-	-		
1511	Magenausgang	m.	2	-	-	-	-	-	-	-	-	-	-	-	-	-	1	1	-		
		w.	2	-	-	-	-	-	-	-	-	-	-	1	-	-	-	-	1		
1518	Sonstige Teile des Magens	m.	1	-	-	-	-	-	-	-	-	-	-	-	1	-	-	-	-		
1519	Magen o.n.A.	m.	169	-	-	-	-	-	1	1	-	1	4	10	22	19	35	33	21		
		w.	133	-	-	-	-	-	-	-	2	3	2	3	8	16	22	25	28		
1530	Blinddarm, Wurmfortsatz, aufsteigender Dickdarm	m.	5	-	-	-	-	-	-	-	-	-	1	-	-	1	2	-	1		
		w.	3	-	-	-	-	-	-	-	-	-	-	-	-	1	1	-	1		
1531	Querdarm	m.	2	-	-	-	-	-	-	-	-	-	-	-	-	1	-	1	-		
		w.	2	-	-	-	-	-	-	-	-	-	-	-	-	-	-	2	-		
1533	Sigma	m.	7	-	-	-	-	-	-	-	-	-	-	-	-	1	-	3	-		
		w.	15	-	-	-	-	-	-	-	-	3	1	2	3	2	1	2	-		
1538	Dickdarm o.n.A.	m.	30	-	-	-	-	1	1	-	-	-	1	3	3	4	5	7	4		
		w.	56	-	-	-	-	-	-	-	-	1	1	3	1	8	7	12	13		
1539	Darm o.n.A.	m.	7	-	-	-	-	-	-	-	-	-	-	1	-	1	1	1	2		
		w.	19	-	-	-	-	-	-	-	-	2	-	-	1	2	3	2	4		
1540	Übergang des Colon sigmoideum in das Rektum	w.	1	-	-	-	-	-	-	-	-	-	-	-	-	1	-	-	-		
1541	Mastdarm	m.	31	-	-	-	-	1	-	-	-	1	-	2	3	9	4	9	1		
		w.	30	-	-	-	-	-	-	1	-	-	-	5	2	3	5	6	3		
1542	Analkanal	w.	1	-	-	-	-	-	-	-	-	-	-	-	-	-	-	1	-		
1550	Leber	m.	21	-	-	-	-	-	-	-	-	1	3	4	3	5	-	4	1		
		w.	13	-	-	-	-	-	-	-	-	-	-	1	2	1	3	5	-		
1551	Intrahepatische Gallenwege	m.	1	-	-	-	-	-	-	-	-	-	-	-	-	-	-	1	-		
		w.	1	-	-	-	-	-	-	-	-	-	-	-	1	-	-	-	-		
1560	Gallenblase	m.	5	-	-	-	-	-	-	-	-	-	-	1	1	2	-	-	1		
		w.	25	-	-	-	-	-	-	-	-	-	1	5	4	4	4	5	2		
1561	Extrahepatische Gallenwege	m.	5	-	-	-	-	-	-	-	-	-	-	1	-	1	1	2	-		
		w.	2	-	-	-	-	-	-	-	-	-	-	-	-	1	-	1	-		
1562	Vater' Papille	m.	1	-	-	-	-	-	-	-	-	-	-	1	-	-	-	-	-		
		w.	1	-	-	-	-	-	-	-	-	-	-	-	-	1	-	-	-		
1569	Gallensystem o.n.A.	m.	2	-	-	-	-	-	-	-	-	-	-	-	-	-	-	1	1		
		w.	4	-	-	-	-	-	-	-	-	-	-	-	1	3	-	-	-		
1570	Pankreaskopf	m.	16	-	-	-	-	-	-	-	1	-	4	2	2	3	3	1	-		
		w.	12	-	-	-	-	-	-	-	-	-	-	-	3	1	4	-	4		
1578	Sonstige Teile der Bauch- speicheldrüse	w.	2	-	-	-	-	-	-	-	-	-	-	1	-	1	-	-	-		
1579	Bauchspeicheldrüse o.n.A.	m.	28	-	-	-	-	-	-	1	3	-	2	4	4	5	3	3	3		
		w.	30	-	-	-	-	-	-	-	-	-	3	3	6	9	5	3	1		
1580	Retroperitoneales Gewebe	m.	1	-	-	-	-	-	-	-	-	-	-	-	-	-	1	-	-		
		w.	1	-	-	-	-	-	-	-	-	-	-	-	-	-	1	-	-		
1589	Bauchfell	m.	1	-	-	-	-	-	-	-	-	-	-	-	1	-	-	-	-		
		w.	5	-	-	-	-	-	-	-	-	-	-	-	2	-	1	2	-		
159	Verdauungsorgane o.n.A.	m.	3	-	-	-	-	-	-	-	-	-	1	-	-	1	1	-	-		
		w.	4	-	-	-	-	-	-	-	-	-	-	4	-	-	-	3	1		



NOCH: 2.12 GESTORBENE KREBSKranKE 1969, DIE NUR

ICD-Pos.	Sitz der Krankheit - Todesursache -	Geschlecht	Ge- storbene Krebs- kranke ins- gesamt	davon im Alter von ... bis unter ... Jahren																
				bis 10	10 bis 15	15 bis 20	20 bis 25	25 bis 30	30 bis 35	35 bis 40	40 bis 45	45 bis 50	50 bis 55	55 bis 60	60 bis 65	65 bis 70	70 bis 75	75 bis 80	80 bis 85	85 und mehr
				1	2	3	4	5	6	7	8	9	10	11	12	13	14	15	16	17
1600	Nase (innere), Nasenhöhle	w.	2	-	-	-	-	-	-	-	-	-	-	-	-	-	1	1	-	-
1601	Eustachi Röhre, Mittelohr	m.	1	-	-	-	-	-	-	-	-	-	-	-	-	-	-	1	-	-
1619	Kehlkopf o.n.A.	m.	3	-	-	-	-	-	-	-	-	-	-	-	2	-	1	-	-	-
1620	Luftröhre	m.	1	-	-	-	-	-	-	-	-	-	-	-	-	-	-	1	-	-
1621	Bronchien, Lunge	m.	211	-	-	-	-	-	-	-	1	4	3	9	34	50	46	37	21	
		w.	63	-	-	-	-	-	1	1	2	1	1	7	7	10	11	10	6	6
1630	Rippenfell	m.	16	-	-	-	-	-	-	-	-	-	-	1	6	1	4	3	1	-
		w.	9	-	-	-	-	-	-	-	-	-	1	2	-	1	4	-	-	1
1631	Mittelfell	m.	3	-	-	-	-	-	-	-	-	-	-	-	1	2	-	-	-	-
		w.	1	-	-	-	-	-	-	-	-	-	-	-	1	-	-	-	-	-
1639	Atmungsorgane o.n.A.	m.	1	-	-	-	-	-	-	-	-	-	-	-	-	-	1	-	-	-
1700	Schädel- und Gesichtsknochen	w.	1	-	-	-	-	-	-	-	-	-	-	-	-	-	1	-	-	-
1701	Unterkieferknochen	m.	1	-	-	-	-	-	-	-	-	-	-	-	-	-	-	-	1	-
1702	Wirbelsäule	m.	1	-	-	-	-	-	-	-	-	-	-	-	-	-	-	-	-	1
		w.	1	-	-	-	-	-	-	-	-	-	-	-	1	-	-	-	-	-
1704	Lange Knochen der oberen Gliedmaßen, Schulterblatt	m.	1	-	-	-	-	-	-	-	1	-	-	-	-	-	-	-	-	-
1706	Beckenknochen, Kreuzbein, Steißbein	m.	1	-	-	-	-	-	-	-	-	-	-	-	1	-	-	-	-	-
1709	Knochen o.n.A.	m.	1	-	-	-	-	-	-	-	-	-	-	-	-	1	-	-	-	-
1719	Weichteile o.n.A.	w.	1	-	-	-	-	-	-	-	-	-	-	-	1	-	-	-	-	-
1721	Melanom der Haut der Augenlider	m.	1	-	-	-	-	-	-	-	-	-	-	-	1	-	-	-	-	-
1726	Melanom der Haut des Stammes	m.	1	-	-	-	-	-	-	-	-	-	-	-	-	-	-	-	-	1
		w.	1	-	-	-	-	-	-	-	-	-	-	-	-	-	1	-	-	-
1729	Melanom der Haut o.n.A.	m.	2	-	-	-	-	-	-	-	-	-	-	-	-	1	1	-	-	-
		w.	3	-	-	-	-	-	-	1	-	-	1	-	-	-	1	-	-	-
1734	Haut des Kopfes und Halses	w.	1	-	-	-	-	-	-	-	-	-	-	-	-	1	-	-	-	-
1736	Haut des Stammes	m.	1	-	-	-	-	-	-	-	-	-	-	-	-	-	1	-	-	-
1739	Haut o.n.A.	w.	2	-	-	-	-	-	-	-	-	-	-	-	-	1	-	-	-	1
174	Brustdrüse	w.	77	-	-	-	-	-	1	-	3	4	5	5	4	13	6	11	15	10
180	Gebärmutterhals	w.	17	-	-	-	-	-	-	-	2	1	2	1	3	3	3	2	-	-
181	Chorionepitheliom	w.	1	-	-	-	1	-	-	-	-	-	-	-	-	-	-	-	-	-
1820	Gebärmutterkörper	w.	7	-	-	-	-	-	-	-	1	-	-	-	4	1	1	-	-	-
1829	Gebärmutter o.n.A.	w.	10	-	-	-	-	-	-	-	1	-	1	1	1	2	2	2	-	-
1830	Eierstock	w.	35	-	-	-	-	-	1	1	-	1	1	2	4	6	4	11	2	2
1840	Vagina	w.	2	-	-	-	-	-	-	-	-	-	-	-	-	-	-	1	-	1
1841	Vulva	w.	3	-	-	-	-	-	-	-	-	-	-	-	-	-	1	2	-	-
1849	Weibl. Geschlechtsorgane o.n.A.	w.	10	-	-	-	-	-	-	-	1	-	-	1	1	1	3	1	1	1
185	Prostata	m.	103	-	-	-	-	-	-	-	-	-	2	1	2	7	23	27	21	20
186	Hoden	m.	3	-	-	-	-	1	1	-	1	-	-	-	-	-	-	-	-	-
1878	Sonst. männl. Geschlechtsorgane	m.	1	-	-	-	-	-	-	-	-	-	-	-	-	1	-	-	-	-
188	Harnblase	m.	37	-	-	-	-	-	-	-	-	-	1	3	6	1	4	8	10	4
		w.	13	-	-	-	-	-	-	-	-	-	-	-	1	4	1	4	2	1
1890	Niere	m.	15	-	-	-	-	-	-	-	-	-	-	4	3	2	3	2	1	-
		w.	16	-	-	-	-	-	-	-	-	1	-	1	4	1	2	3	1	3
1891	Nierenbecken	m.	1	-	-	-	-	-	-	-	-	-	-	-	-	-	1	-	-	-
1892	Harnleiter	m.	3	-	-	-	-	-	-	-	-	-	-	-	-	1	-	2	-	-
191	Gehirn	m.	10	1)	-	-	-	-	-	1	-	-	1	1	2	2	2	-	-	-
		w.	6	-	-	-	1	-	-	-	-	-	-	-	2	3	-	-	-	-
1920	Hirnnerven	w.	2	-	-	-	-	-	-	-	-	-	-	1	1	-	-	-	-	-
1921	Hirnhäute	m.	1	-	-	-	-	-	-	-	-	-	-	-	-	-	-	1	-	-
		w.	1	-	-	-	-	-	-	-	-	-	1	-	-	-	-	-	-	-

1) in der Altersgruppe von 5 bis 10 Jahren.

## OBER STANDESAMTLICHE ZAHLBLÄTTER ERKANNT WURDEN

ICD-Pos.	Sitz der Krankheit - Todesursache -	Geschlecht	Ge- storbene Krebs- ins- gesamt	davon im Alter von ... bis unter ... Jahren																	
				bis 10	10 bis 15	15 bis 20	20 bis 25	25 bis 30	30 bis 35	35 bis 40	40 bis 45	45 bis 50	50 bis 55	55 bis 60	60 bis 65	65 bis 70	70 bis 75	75 bis 80	80 bis 85	85 und mehr	
				1	2	3	4	5	6	7	8	9	10	11	12	13	14	15	16	17	18
1922	Rückenmark	w.	1	-	-	-	-	-	-	1	-	-	-	-	-	-	-	-	-	-	
1929	Nervensystem o.n.A.	m. w.	7 4	- -	- -	- -	- -	- -	- -	- -	- 1	- -	- -	3 1	1 -	3 1	- 1	- -	- -	- -	
193	Schilddrüse	w.	4	-	-	-	-	-	-	-	-	-	-	-	-	-	3	1	-	-	
1943	Hypophyse	m.	1	-	-	-	-	1	-	-	-	-	-	-	-	-	-	-	1	1	
1950	Abdomen	m. w.	6 19	- -	- -	- -	- -	- -	- -	- -	- -	- -	1 -	- 1	- -	1 3	1 1	- 7	1 6	- -	
1951	Becken, Beckeneingeweide	m. w.	1 2	- -	- -	- -	- -	- -	- -	- -	- -	- -	- -	- -	- -	- 1	- -	- 1	- -	- -	
1959	Mangelhaft bezeichneter Sitz	w.	3	-	-	-	-	-	-	-	-	-	-	-	-	1	1	-	-	1	
1961	Intrathorakale Lymphknoten, sekundär und n.n. bez.	m.	1	-	-	-	-	-	-	-	-	-	-	-	-	-	-	-	1	-	
1969	Lymphknoten o.n.A., sekundär und n.n. bez.	w.	1	-	-	-	-	-	-	-	-	-	-	-	-	-	1	-	-	-	
1970	Lunge, sekundär	m.	1	-	-	-	-	-	-	-	-	-	-	-	-	-	-	1	-	-	
1977	Leber, sekundär	m. w.	7 1	- -	- -	- -	- -	- -	- -	- -	- -	1 -	- -	- -	- -	- -	- -	- -	- -	1 -	
1978	Leber o.A. ob primär oder sekundär	m. w.	15 13	- -	- -	- -	- -	- -	- -	1 -	- -	- 1	1 -	1 1	2 -	3 2	2 2	3 1	2 4	- 3	
1983	Gehirn, sekundär	w.	1	-	-	-	-	-	-	-	-	1	-	-	-	-	-	-	-	-	
1985	Knochen, sekundär	m. w.	1 1	- -	- -	- -	- -	- -	- -	- -	- -	- -	- -	- -	- -	1 -	- -	- -	- -	- -	
1989	Sonstige Organe, sekundär	m.	1	-	-	-	-	-	-	-	-	-	-	-	-	1	-	-	-	-	
1990	Mehrere Organe	m. w.	1 5	- -	- -	- -	- -	- -	- -	- -	- -	- -	- -	- 1	- -	- -	- -	- 3	1 -	- -	
1991	Nicht angegeben	m. w.	31 42	- -	- -	- -	- -	- -	- -	- 2	- -	- 2	1 1	2 1	2 4	6 6	4 7	4 7	6 9	4 4	3 6
2000	Retikulumzellsarkom	m. w.	3 6	- -	- -	- -	- -	- -	- -	- 1	- -	- 1	- -	- -	- -	2 -	- -	- -	3 1	- -	
2001	Lymphosarkom	m. w.	1 6	- -	- -	- -	- -	- -	- -	- -	- -	- -	- -	- -	- -	- 1	1 -	- -	2 1	- -	
201	Hodgkin' Krankheit	m. w.	3 2	- -	- -	- -	1 -	- -	- -	- 1	- -	- -	- -	- -	- -	1 -	- -	- 1	- -	- -	
2020	Riesenfollikellymphom	m. w.	1 1	- -	- -	- -	- -	- -	- -	- -	- -	- -	- -	- -	- -	- -	- -	- 1	- -	- -	
2021	Mycosis fungoides	w.	1	-	-	-	-	-	-	-	-	-	-	-	-	-	1	-	-	-	
2022	Sonstiges lymphatisches Gewebe	m. w.	1 1	- -	- -	- -	- -	- -	- -	- -	- -	- -	- -	- -	- -	- -	- -	- -	- -	- 1	
2029	Sonstige Formen des Lymphom	w.	1	-	-	-	-	-	-	-	-	-	-	-	-	-	1	-	-	-	
203	Multiples Myelom	m. w.	9 8	- -	- -	- -	- -	- -	- -	- -	- -	- -	- -	2 -	- 1	- 3	3 3	1 -	- -	- 1	
2040	Akute lymphatische Leukämie	m. w.	1 1	- -	- -	- -	- -	- -	- -	- -	- -	- -	- -	- -	- 1	- -	- -	- -	- -	- -	
2041	Chronische lymphatische Leukämie	m. w.	1 3	- -	- -	- -	- -	- -	- -	- -	- -	- -	- -	- -	- 1	- -	- -	- 1	- -	- -	
2049	Lymphatische Leukämie o.n.A.	m. w.	4 3	- -	- -	- -	- -	- -	- -	- -	- -	- -	- -	- -	- -	2 -	1 -	- 1	- -	1 2	
2050	Akute myeloische Leukämie	m. w.	6 8	- -	1 -	- -	- 1	- 1	1 -	- -	- -	- -	- -	- 1	1 2	1 -	1 -	1 1	1 -	- 2	
2051	Chronische myeloische Leukämie	m. w.	2 2	- -	- -	- -	- -	- -	- -	- -	- -	- -	- -	- -	- 1	1 1	- -	- -	- -	- -	
2059	Myeloische Leukämie o.n.A.	m. w.	8 6	1) -	1 -	- -	1 -	- -	1 -	- -	- -	- -	- 2	2 1	- -	- -	2 2	1 2	- -	- 1	
2070	Akute Leukämie	m. w.	2 3	- 1)	- 1	- 1	- -	- -	- -	- -	- -	1 -	1 -	- -	- -	- -	- -	- 1	- -	- -	
2071	Chronische Leukämie	w.	3	-	-	-	-	-	-	-	-	-	-	-	-	1	-	1	-	-	
2072	Akute Erythrämie	m.	1	-	-	-	-	-	-	-	-	-	-	-	-	1	-	-	-	-	
2079	Leukämie o.n.A.	m. w.	7 12	- -	- 1	- -	- -	- -	- -	1 -	- 1	- 1	- 1	- -	- -	- -	2 4	3 2	- 1	- 1	1 1
208	Polycythaemia vera	m. w.	1 2	- -	- -	- -	- -	- -	- -	- -	- -	- -	- -	- -	- 1	- -	- 1	- -	- -	- -	
209	Myelofibrose	m. w.	1 1	- -	- -	- -	- -	- -	- -	- -	- -	- -	- -	- -	- 1	- -	- -	- 1	- -	- -	
Insgesamt absolut		m. w.	905 825	2 1	1 1	- 1	2 2	4 1	4 3	5 10	4 10	12 27	21 18	57 45	120 70	145 117	177 137	166 152	112 127	73 103	
in %		m. w.	100 100	0,2 0,1	0,1 0,1	- 0,1	0,2 0,2	0,4 0,1	0,4 0,4	0,6 1,2	0,4 1,2	1,3 3,3	2,3 2,2	6,3 5,5	13,3 8,5	16,0 14,2	19,6 16,6	18,3 18,4	12,4 15,4	8,1 12,5	

1) in der Altersgruppe von 1 bis 5 Jahren.

	Seite
3. Personenkreis der Erkrankten 1969 <sup>1)</sup>	
3.1 Erkrankte 1969 nach Zeitabstand zwischen ersten Beschwerden und Diagnose ..	25
3.2 Erkrankte 1969 nach Art der Entdeckung der Krankheit .....	26
3.3 Erkrankte 1969 nach Sitz der Krankheit und Ausbreitung .....	28
3.4 Erkrankte 1969 nach Diagnosesicherung .....	30
3.5 Erkrankte 1969 nach Art der Behandlung .....	32
3.6 Erkrankte 1969 nach Liegezeit im Krankenhaus .....	34
3.7 Erkrankte 1969 nach Berufsgruppen — zuletzt ausgeübte Berufe — .....	36
3.71 Berufe der unter 65jährigen Erkrankten .....	36
3.72 Berufe der über 65jährigen Erkrankten .....	37
3.8 Erkrankte Frauen 1969 nach Familienstand und Zahl der Kinder .....	38
3.9 Erkrankte 1969 nach Rauchgewohnheiten .....	39
3.10 Erkrankte 1969 nach Vorkrankheiten .....	40

1) Zur Altersgliederung der Erkrankten vgl. Tabelle 2.111 auf Seite 14.

## 3. PERSONENKREIS DER ERKRANKTEN 1969

3.1 ERKRANKTE 1969 NACH ZEITABSTAND ZWISCHEN ERSTEN BESCHWERDEN  
UND DIAGNOSE

ICD-Pos.	Sitz der Krankheit	Geschlecht	Erkrankte insgesamt	davon mit Abstand von ... bis unter ... Monaten zwischen ersten Beschwerden und Diagnose							
				0 bis 3	3 bis 6	6 bis 9	9 bis 12	12 bis 18	18 bis 24	24 und mehr	nicht angegeben
				1	2	3	4	5	6	7	8
14	Mundhöhle, Rachen	m.	91	38	14	5	3	5	1	2	23
		w.	29	16	2	3	1	1	1	-	5
15	Verdauungsorgane, Bauchfell	m.	409	202	75	45	15	13	3	-	56
		w.	469	216	84	45	20	18	5	7	74
16	Atmungsorgane	m.	591	284	118	62	19	17	3	9	79
		w.	106	43	33	11	4	2	-	1	12
17	Knochen, Bindegewebe, Haut, Brustdrüse	m.	112	30	7	4	1	13	1	7	49
		w.	781	477	84	48	15	28	7	10	112
18	Harn- und Geschlechtsorgane	m.	380	164	64	32	14	13	4	4	85
		w.	901	583	117	55	19	22	6	8	91
19	Sonstige Sitze	m.	65	26	20	6	1	3	-	3	6
		w.	74	33	9	3	2	4	-	2	21
20	Lymphatische und blutbildende Organe	m.	80	43	14	2	2	1	2	-	16
		w.	73	30	15	11	1	2	-	-	14
Insgesamt absolut		m.	1 728	787	312	156	55	65	14	25	314
		w.	2 433	1 398	344	176	62	77	19	28	329
in %		m.	100	45,5	18,1	9,0	3,2	3,8	0,8	1,4	18,2
		w.	100	57,5	14,1	7,2	2,5	3,2	0,8	1,2	13,5



## 3.2 ERKRANKTE 1969 NACH ART DER

ICD-Pos.	Sitz der Krankheit	Geschlecht	Erkrankte insgesamt	davon mit Entdeckung durch					
				Krebs- beratungs- stelle	Röntgen- reihen- untersuchung	sonstige Reihen- untersuchung	Untersuchung wegen Verdacht	zufällige Feststellung	nicht angegeben
			1	2	3	4	5	6	7
14	Mundhöhle, Rachen	m.	91	-	-	-	54	6	31
	davon	w.	29	-	-	-	18	1	10
140	Lippe	m.	14	-	-	-	7	1	6
		w.	1	-	-	-	1	-	-
141	Zunge	m.	18	-	-	-	10	1	7
		w.	9	-	-	-	6	-	3
142	Speicheldrüse	m.	12	-	-	-	5	1	6
		w.	5	-	-	-	1	-	4
143	Zahnfleisch	m.	1	-	-	-	1	-	-
144	Mundboden	m.	2	-	-	-	2	-	-
		w.	3	-	-	-	1	1	1
145	Mund o.n.A.	m.	13	-	-	-	4	1	8
		w.	1	-	-	-	-	-	1
146	Rachenring	m.	25	-	-	-	20	2	3
		w.	8	-	-	-	7	-	1
147	Nasenrachenraum	m.	1	-	-	-	1	-	-
		w.	2	-	-	-	2	-	-
148	Kehlkopf	m.	4	-	-	-	4	-	-
149	Rachen o.n.A.	m.	1	-	-	-	-	-	1
15	Verdauungsorgane, Bauchfell	m.	409	-	4	1	333	29	42
	davon	w.	469	2	-	-	378	31	58
150	Speiseröhre	m.	19	-	-	-	17	-	2
		w.	16	-	-	-	14	1	1
151	Magen	m.	162	-	2	-	139	10	11
		w.	131	-	-	-	107	9	15
152	Dünndarm	m.	2	-	-	-	2	-	-
		w.	3	-	-	-	2	1	-
153	Dickdarm	m.	90	-	2	-	67	11	10
		w.	129	1	-	-	100	7	21
154	Mastdarm	m.	83	-	-	-	70	3	10
		w.	118	1	-	-	98	7	12
155	Leber	m.	11	-	-	-	9	2	-
		w.	11	-	-	-	9	-	2
156	Gallenblase, Gallenwege	m.	10	-	-	-	7	1	2
		w.	29	-	-	-	22	3	4
157	Bauchspeicheldrüse	m.	31	-	-	1	21	2	7
		w.	22	-	-	-	19	2	1
158	Bauchfell, retroperi- toneales Gewebe	m.	1	-	-	-	1	-	-
		w.	9	-	-	-	6	1	2
159	Verdauungsorgane o.n.A.	w.	1	-	-	-	1	-	-
16	Atmungsorgane	m.	591	1	13	4	442	61	70
	davon	w.	106	-	5	-	77	14	10
160	Nase, Mittelohr, Nebenhöhlen	m.	9	-	-	-	3	2	4
		w.	7	-	-	-	6	-	1
161	Kehlkopf	m.	57	-	-	-	41	2	14
		w.	5	-	-	-	3	-	2
162	Luftröhre, Bronchien, Lunge	m.	490	1	12	4	370	56	47
		w.	82	-	5	-	58	13	6
163	Atmungsorgane o.n.A.	m.	35	-	1	-	28	1	5
		w.	12	-	-	-	10	1	1
17	Knochen, Bindegewebe, Haut, Brustdrüse	m.	112	-	1	-	74	5	32
	davon	w.	781	15	1	1	489	36	239
170	Knochen	m.	24	-	1	-	14	2	7
		w.	22	-	-	-	8	2	12
171	Bindegewebe, sonstige Weichteile	m.	3	-	-	-	3	-	-
		w.	10	-	-	1	8	-	1
172	Melanom der Haut	m.	28	-	-	-	18	1	9
		w.	18	-	-	-	10	1	7
173	Sonstige bösartige Neu- bildungen der Haut	m.	48	-	-	-	31	2	15
		w.	37	-	-	-	25	1	11
174	Brustdrüse	m.	9	-	-	-	8	-	1
		w.	694	15	1	-	438	32	208

## ENTDECKUNG DER KRANKHEIT

ICD-Pos.	Sitz der Krankheit	Geschlecht	Erkrankte insgesamt	davon mit Entdeckung durch					
				Krebs- beratungs- stelle	Röntgen- reihen- untersuchung	sonstige Reihen- untersuchung	Untersuchung wegen Verdacht	zufällige Feststellung	nicht angegeben
				1	2	3	4	5	6
18	Harn- und Geschlechtsorgane	m.	380	1	1	-	273	23	82
		w.	901	27	-	9	558	64	243
	davon								
180	Gebärmutterhals	w.	443	21	-	9	260	32	121
182	Gebärmutter	w.	185	2	-	-	127	4	52
183	Eierstock, Eileiter, Ligamentum latum	w.	154	2	-	-	89	22	41
184	Weibliche Geschlechts- organe o.n.A.	w.	38	2	-	-	23	1	12
185	Prostata	m.	176	-	1	-	126	20	29
186	Hoden	m.	36	-	-	-	29	-	7
187	Männliche Geschlechts- organe o.n.A.	m.	10	-	-	-	4	-	6
188	Harnblase	m.	113	1	-	-	83	-	29
		w.	46	-	-	-	36	2	8
189	Sonstige Harnorgane	m.	45	-	-	-	31	3	11
		w.	35	-	-	-	23	3	9
19	Sonstige Sitze	m.	65	-	1	-	42	2	20
		w.	74	-	-	-	41	11	22
	davon								
190	Auge	w.	4	-	-	-	1	1	2
191	Gehirn	m.	15	-	-	-	7	-	8
		w.	12	-	-	-	5	-	7
192	Sonstige Teile des Nervensystems	m.	3	-	-	-	1	-	2
		w.	1	-	-	-	-	-	1
193	Schilddrüse	m.	7	-	-	-	4	-	3
		w.	15	-	-	-	11	4	-
194	Sonst. endokrine Drüsen	m.	1	-	-	-	1	-	-
		w.	2	-	-	-	2	-	-
195	Mangelhaft bezeichnete Sitze	m.	3	-	-	-	3	-	-
		w.	9	-	-	-	5	2	2
197	Atmungs- und Verdauungs- organe, sekundär	m.	2	-	-	-	2	-	-
		w.	2	-	-	-	-	-	2
199	Bösartige Neubildung o.n.A.	m.	34	-	1	-	24	2	7
		w.	29	-	-	-	17	4	8
20	Lymphatische und blut- bildende Organe	m.	80	-	2	-	57	11	10
		w.	73	-	-	-	51	11	11
	davon								
200	Lymphosarkom, Retikulum- zellsarkom	m.	16	-	-	-	13	-	3
		w.	14	-	-	-	11	1	2
201	Hodgkin' Krankheit	m.	41	-	2	-	29	3	7
		w.	30	-	-	-	22	3	5
202	Sonstige Neubildungen des lymphatischen Gewebes	m.	9	-	-	-	7	2	-
		w.	5	-	-	-	3	1	1
203	Multiples Myelom	m.	6	-	-	-	4	2	-
		w.	8	-	-	-	6	1	1
204	Lymphatische Leukämie	m.	1	-	-	-	-	1	-
		w.	5	-	-	-	2	2	1
205	Myeloische Leukämie	m.	4	-	-	-	3	1	-
		w.	5	-	-	-	3	1	1
206	Monozytäre Leukämie	m.	1	-	-	-	-	1	-
207	Sonstige Leukämien	m.	2	-	-	-	1	1	-
		w.	6	-	-	-	4	2	-
Insgesamt absolut			m. 1 728	2	22	5	1 275	137	287
			w. 2 433	44	6	10	1 612	168	593
in %			m. 100	0,1	1,3	0,3	73,8	7,9	16,6
			w. 100	1,8	0,2	0,4	66,3	6,9	24,4

## 3.3 ERKRANKTE 1969 NACH SITZ

ICD-Pos.	Sitz der Krankheit	Geschlecht	Erkrankte insgesamt	davon mit Ausbreitung zur Zeit der Diagnose				
				lokal begrenzt	örtlich begrenzt bis Lymphknoten	Ausbreitung auf angrenzendes Gewebe	ausgedehnte Metastasenbildung	nicht angegeben
			1	2	3	4	5	6
14	Mundhöhle, Rachen	m.	91	25	13	3	7	43
		w.	29	8	7	3	2	9
	davon							
140	Lippe	m.	14	5	-	-	1	8
		w.	1	-	-	1	-	-
141	Zunge	m.	18	2	3	-	1	12
		w.	9	-	3	2	1	3
142	Speicheldrüsen	m.	12	2	1	-	3	6
		w.	5	2	-	-	-	3
143	Zahnfleisch	m.	1	-	-	-	-	1
144	Mundboden	m.	2	1	-	-	-	1
		w.	3	-	1	-	1	1
145	Mund o.n.A.	m.	13	1	-	-	-	12
		w.	1	-	-	-	-	1
146	Rachenring	m.	25	11	8	2	2	2
		w.	8	4	3	-	-	1
147	Nasenrachenraum	m.	1	-	1	-	-	-
		w.	2	2	-	-	-	-
148	Kehlkopfrachen	m.	4	3	-	1	-	-
149	Rachen o.n.A.	m.	1	-	-	-	-	1
15	Verdauungsorgane, Bauchfell	m.	409	130	63	94	68	54
		w.	469	137	94	109	74	55
	davon							
150	Speiseröhre	m.	19	10	2	5	-	2
		w.	16	8	1	4	-	3
151	Magen	m.	162	46	27	36	38	15
		w.	131	29	33	31	25	13
152	Dünndarm	m.	2	1	1	-	-	-
		w.	3	1	-	1	1	-
153	Dickdarm	m.	90	29	15	23	9	14
		w.	129	43	25	34	14	13
154	Mastdarm	m.	83	33	13	15	9	13
		w.	118	40	27	24	12	15
155	Leber	m.	11	3	-	2	4	2
		w.	11	3	1	1	2	4
156	Gallenblase, Gallenwege	m.	10	2	-	5	2	1
		w.	29	5	3	7	10	4
157	Bauchspeicheldrüse	m.	31	6	5	8	5	7
		w.	22	8	3	6	5	-
158	Bauchfell, retroperitoneales Gewebe	m.	1	-	-	-	1	-
		w.	9	-	1	1	4	3
159	Verdauungsorgane o.n.A.	w.	1	-	-	-	1	-
16	Atmungsorgane	m.	591	138	116	176	72	89
		w.	106	23	19	28	20	16
	davon							
160	Nase, Mittelohr, Nebenhöhlen	m.	9	5	-	1	-	3
		w.	7	5	-	1	-	1
161	Kehlkopf	m.	57	30	9	3	-	15
		w.	5	1	2	-	-	2
162	Luftröhre, Bronchien, Lunge	m.	490	92	102	163	67	66
		w.	82	12	14	26	18	12
163	Atmungsorgane o.n.A.	m.	35	11	5	9	5	5
		w.	12	5	3	1	2	1
17	Knochen, Bindegewebe, Haut, Brustdrüse	m.	112	45	8	2	10	47
		w.	781	272	253	80	40	136
	davon							
170	Knochen	m.	24	11	1	-	-	12
		w.	22	7	1	1	1	12
171	Bindegewebe, sonstige Weichteile	m.	3	1	-	-	-	2
		w.	10	5	3	-	-	2
172	Melanom der Haut	m.	28	5	4	1	7	11
		w.	18	8	3	-	1	6

CH SITZ

## DER KRANKHEIT UND AUSBREITUNG

		ICD- Pos.	Sitz der Krankheit	Geschlecht	Erkrankte insgesamt	davon mit Ausbreitung zur Zeit der Diagnose				
						lokal begrenzt	örtlich begrenzt bis Lymphknoten	Aus- breitung auf angrenzendes Gewebe	ausgedehnte Metastasen- bildung	nicht angegeben
6					1	2	3	4	5	6
noch:										
43	17	Knochen, Bindegewebe, Haut, Brustdrüse								
9		davon								
8	173	Sonstige bösartige	m.	48	24	3	1	-	20	
-		Neubildungen der Haut	w.	37	22	3	2	-	10	
12	174	Brustdrüse	m.	9	4	-	-	3	2	
3			w.	694	230	243	77	38	106	
6										
3										
1	18	Harn- und Geschlechtsorgane	m.	380	188	39	32	33	88	
1		davon	w.	901	362	143	157	59	180	
1	180	Gebärmutterhals	w.	443	190	89	98	14	52	
12		darunter im Stadium 0	w.	38	38	-	-	-	-	
1	182	Gebärmutter	w.	185	84	20	13	3	65	
2	183	Eierstock, Eileiter, Ligamentum latum	w.	154	31	17	32	39	35	
1	184	Weibliche Geschlechtsorgane o.n.A.	w.	38	15	8	5	-	10	
-	185	Prostata	m.	176	86	14	13	24	39	
-	186	Hoden	m.	36	14	9	1	4	8	
1	187	Männliche Geschlechtsorgane o.n.A.	m.	10	3	1	1	-	5	
54	188	Harnblase	m.	113	67	11	9	2	24	
55			w.	46	27	4	5	2	8	
2	189	Sonstige Harnorgane	m.	45	18	4	8	3	12	
3			w.	35	15	5	4	1	10	
15	19	Sonstige Sitze	m.	65	14	4	4	16	27	
13		davon	w.	74	12	2	9	16	35	
-	190	Auge	w.	4	1	-	1	-	2	
-	191	Gehirn	m.	15	7	-	-	-	8	
14			w.	12	3	-	-	-	9	
13	192	Sonstige Teile des Nervensystems	m.	3	1	-	-	-	2	
15			w.	1	-	-	-	-	1	
2	193	Schilddrüse	m.	7	-	-	2	2	3	
4			w.	15	4	1	3	4	3	
1	194	Sonstige endokrine Drüsen	m.	1	-	-	-	-	1	
4			w.	2	1	-	-	-	1	
7	195	Mangelhaft bezeichnete Sitze	m.	3	2	-	-	-	1	
-			w.	9	1	-	2	3	3	
3	197	Atmungs- und Verdauungs- organe, sekundär	m.	2	-	-	-	2	-	
-			w.	2	-	1	1	-	-	
1	199	Bösartige Neubildung o.n.A.	m.	34	4	4	2	12	12	
89			w.	29	2	-	2	9	16	
16	20	Lymphatische und blutbildende Organe	m.	80	7	19	10	8	36	
3		davon	w.	73	9	10	10	7	37	
1	200	Lymphosarkom, Retikulum- zellsarkom	m.	16	4	3	1	-	8	
15			w.	14	3	1	5	1	4	
2	201	Hodgkin' Krankheit	m.	41	2	11	8	6	14	
66			w.	30	3	7	3	4	13	
12	202	Sonst. Neubildungen des lymphatischen Gewebes	m.	9	-	1	1	2	5	
5			w.	5	1	1	-	-	3	
1	203	Multiples Myelom	m.	6	1	1	-	-	4	
47			w.	8	2	-	-	2	4	
136	204	Lymphatische Leukämie	m.	1	-	1	-	-	-	
12			w.	5	-	-	-	-	5	
2	205	Myeloische Leukämie	m.	4	-	2	-	-	2	
2			w.	5	-	-	2	-	3	
11	206	Monozytäre Leukämie	m.	1	-	-	-	-	1	
6	207	Sonstige Leukämien	m.	2	-	-	-	-	2	
			w.	6	-	1	-	-	5	
Insgesamt absolut			m.	1 728	547	262	321	214	384	
			w.	2 433	823	528	396	218	468	
in %			m.	100	31,7	15,2	18,6	12,4	22,2	
			w.	100	33,8	21,7	16,3	9,0	19,2	



ICD-Pos.	Sitz der Krankheit	Geschlecht	Erkrankte insgesamt	davon mit Diagnosesicherung				
				nur klinisch	cyto-logisch	durch Probe-exzision	durch Operations-material	nicht angegeben
1	2	3	4	5	6			
14	Mundhöhle, Rachen	m.	91	5	-	33	17	36
	davon	w.	29	3	-	11	9	6
140	Lippe	m.	14	1	-	4	2	7
		w.	1	1	-	-	-	-
141	Zunge	m.	18	1	-	2	4	11
		w.	9	1	-	3	4	1
142	Speicheldrüsen	m.	12	1	-	3	4	4
		w.	5	-	-	-	2	3
143	Zahnfleisch	m.	1	-	-	-	-	1
144	Mundboden	m.	2	-	-	1	-	1
		w.	3	-	-	2	-	1
145	Mund o.n.A.	m.	13	-	-	1	2	10
		w.	1	-	-	-	-	1
146	Rachenring	m.	25	-	-	19	5	1
		w.	8	1	-	5	2	-
147	Nasenrachenraum	m.	1	1	-	-	-	-
		w.	2	-	-	1	1	-
148	Kehlkopfrachen	m.	4	1	-	3	-	-
149	Rachen o.n.A.	m.	1	-	-	-	-	1
15	Verdauungsorgane, Bauchfell	m.	409	59	-	107	223	20
	davon	w.	469	39	2	149	259	20
150	Speiseröhre	m.	19	8	-	9	-	2
		w.	16	2	-	12	2	-
151	Magen	m.	162	29	-	40	89	4
		w.	131	21	-	19	85	6
152	Dünndarm	m.	2	-	-	-	2	-
		w.	3	-	-	1	2	-
153	Dickdarm	m.	90	10	-	12	63	5
		w.	129	3	-	23	98	5
154	Mastdarm	m.	83	5	-	32	42	4
		w.	118	6	-	68	40	4
155	Leber	m.	11	3	-	6	1	1
		w.	11	1	1	7	1	1
156	Gallenblase, Gallenwege	m.	10	1	-	2	7	-
		w.	29	2	-	11	14	2
157	Bauchspeicheldrüse	m.	31	3	-	5	19	4
		w.	22	2	-	4	16	-
158	Bauchfell, retroperi- toneales Gewebe	m.	1	-	-	1	-	-
		w.	9	2	1	4	1	1
159	Verdauungsorgane o.n.A.	w.	1	-	-	-	-	1
16	Atmungsorgane	m.	591	136	33	358	42	22
	davon	w.	106	31	7	60	8	-
160	Nase, Mittelohr, Nebenhöhlen	m.	9	-	-	3	5	1
		w.	7	2	-	3	2	-
161	Kehlkopf	m.	57	4	-	39	12	2
		w.	5	-	-	2	3	-
162	Lufttröhre, Bronchien, Lunge	m.	490	126	30	293	24	17
		w.	82	28	6	46	2	-
163	Atmungsorgane o.n.A.	m.	35	6	3	23	1	2
		w.	12	1	1	9	1	-
17	Knochen, Bindegewebe, Haut, Brustdrüse	m.	112	12	-	28	41	31
	davon	w.	781	68	-	271	387	55
170	Knochen	m.	24	1	-	9	8	6
		w.	22	6	-	6	6	4
171	Bindegewebe, sonstige Weichteile	m.	3	1	-	1	-	1
		w.	10	1	-	1	7	1
172	Melanom der Haut	m.	28	5	-	7	9	7
		w.	18	3	-	3	10	2

## DIAGNOSESICHERUNG

ICD- Pos.	Sitz der Krankheit	Geschlecht	Erkrankte insgesamt	davon mit Diagnosesicherung				
				nur klinisch	cyto- logisch	durch Probe- exzision	durch Operations- material	nicht angegeben
1	2	3	4	5	6			
noch:								
17	Knochen, Bindegewebe, Haut, Brustdrüse							
	davon							
173	Sonstige bösartige Neubildungen der Haut	m.	48	5	-	10	18	15
		w.	37	14	-	8	11	4
174	Brustdrüse	m.	9	-	-	1	6	2
		w.	694	44	-	253	353	44
18	Harn- und Geschlechtsorgane	m.	380	66	-	77	214	23
		w.	901	68	4	413	351	65
	davon							
180	Gebärmutterhals	w.	443	22	2	258	128	33
182	Gebärmutter	w.	185	13	-	90	65	17
183	Eierstock, Eileiter, Ligamentum latum	w.	154	11	1	32	102	8
184	Weibliche Geschlechtsorgane o.n.A.	w.	38	8	-	16	11	3
185	Prostata	m.	176	39	-	34	89	14
186	Hoden	m.	36	8	-	5	23	-
187	Männliche Geschlechtsorgane o.n.A.	m.	10	2	-	3	5	-
188	Harnblase	m.	113	8	-	29	69	7
		w.	46	9	1	11	23	2
189	Sonstige Harnorgane	m.	45	9	-	6	28	2
		w.	35	5	-	6	22	2
19	Sonstige Sitze	m.	65	18	-	21	21	5
		w.	74	17	1	21	22	13
	davon							
190	Auge	w.	4	1	-	1	2	-
191	Gehirn	m.	15	3	-	-	12	-
		w.	12	3	-	-	8	1
192	Sonstige Teile des Nervensystems	m.	3	-	-	2	1	-
		w.	1	-	-	-	1	-
193	Schilddrüse	m.	7	-	-	5	1	1
		w.	15	4	-	6	4	1
194	Sonstige endokrine Drüsen	m.	1	1	-	-	-	-
		w.	2	1	-	-	1	-
195	Mangelhaft bezeichnete Sitze	m.	3	3	-	-	-	-
		w.	9	3	1	2	3	-
197	Atmungs- und Verdauungs- organe, sekundär	m.	2	-	-	2	-	-
		w.	2	1	-	1	-	-
199	Bösartige Neubildung o.n.A.	m.	34	11	-	12	7	4
		w.	29	4	-	11	3	11
20	Lymphatische und blutbildende Organe	m.	80	9	9	53	4	5
		w.	73	12	16	35	3	7
	davon							
200	Lymphosarkom, Retikulum- zellsarkom	m.	16	1	1	11	2	1
		w.	14	-	1	12	-	1
201	Hodgkin' Krankheit	m.	41	5	1	31	1	3
		w.	30	3	6	18	1	2
202	Sonst. Neubildungen des Lymphatischen Gewebes	m.	9	-	-	7	1	1
		w.	5	1	-	1	2	1
203	Multiples Myelom	m.	6	2	-	4	-	-
		w.	8	4	3	1	-	-
204	Lymphatische Leukämie	m.	1	1	-	-	-	-
		w.	5	2	1	1	-	1
205	Myeloische Leukämie	m.	4	-	4	-	-	-
		w.	5	-	3	1	-	1
206	Monozytäre Leukämie	m.	1	-	1	-	-	-
207	Sonstige Leukämien	m.	2	-	2	-	-	-
		w.	6	2	2	1	-	1
Insgesamt absolut		m.	1 728	305	42	677	562	142
		w.	2 433	238	30	960	1 039	166
in %		m.	100	17,7	2,4	39,2	32,5	8,2
		w.	100	9,8	1,2	39,5	42,7	6,8

ICD-Pos.	Sitz der Krankheit	Geschlecht	Erkrankte insgesamt	darunter mit angegebener Behandlung 1) durch											Hormone	Cyto-statika
				Operation				Strahlen								
				insgesamt	davon			insgesamt	davon							
					radikal	palliativ	diagnostisch		Röntgen	ultraharte Strahlen	Radium	sonst. Isotope	Röntgen und Radium			
1	2	3	4	5	6	7	8	9	10	11	12	13				
14	Mundhöhle, Rachen	m.	91	52	32	4	16	33	12	16	2	3	-	-	-	
	davon	w.	29	20	8	1	11	16	4	8	-	3	1	-	-	
140	Lippe	m.	14	6	4	-	2	3	2	-	1	-	-	-	-	
		w.	1	-	-	-	-	1	1	-	-	-	-	-	-	
141	Zunge	m.	18	7	6	-	1	5	1	2	1	1	-	-	-	
		w.	9	7	3	1	3	5	1	3	-	1	-	-	-	
142	Speicheldrüsen	m.	12	7	4	1	2	5	2	3	-	-	-	-	-	
		w.	5	2	2	-	-	1	-	1	-	-	-	-	-	
143	Zahnfleisch	m.	1	-	-	-	-	-	-	-	-	-	-	-	-	
144	Mundboden	m.	2	1	1	-	-	-	-	-	-	-	-	-	-	
		w.	3	2	-	-	2	2	1	-	-	-	1	-	-	
145	Mund o.n.A.	m.	13	4	3	-	1	2	-	2	-	-	-	-	-	
		w.	1	-	-	-	-	-	-	-	-	-	-	-	-	
146	Rachenring	m.	25	24	14	3	7	15	6	7	-	2	-	-	-	
		w.	8	7	2	-	5	7	1	4	-	2	-	-	-	
147	Nasenrachenraum	m.	1	-	-	-	-	1	-	1	-	-	-	-	-	
		w.	2	2	1	-	1	-	-	-	-	-	-	-	-	
148	Kehlkopf	m.	4	3	-	-	3	2	1	1	-	-	-	-	-	
149	Rachen o.n.A.	m.	1	-	-	-	-	-	-	-	-	-	-	-	-	
15	Verdauungsorgane, Bauchfell	m.	409	340	175	105	60	17	6	8	-	3	-	4	9	
	davon	w.	469	424	228	121	75	27	5	19	2	-	1	3	11	
150	Speiseröhre	m.	19	9	1	2	6	11	3	6	-	2	-	-	1	
		w.	16	14	-	2	12	12	-	11	1	-	-	-	-	
151	Magen	m.	162	133	71	32	30	4	2	2	-	-	-	2	6	
		w.	131	110	63	32	15	1	1	-	-	-	-	1	3	
152	Dünndarm	m.	2	2	2	-	-	-	-	-	-	-	-	-	1	
		w.	3	3	2	-	1	-	-	-	-	-	-	-	-	
153	Dickdarm	m.	90	76	46	26	4	-	-	-	-	-	-	2	-	
		w.	129	125	85	32	8	2	2	-	-	-	-	-	2	
154	Mastdarm	m.	83	76	50	17	9	2	1	-	-	1	-	-	1	
		w.	118	110	68	27	15	12	2	8	1	-	1	1	-	
155	Leber	m.	11	7	-	1	6	-	-	-	-	-	-	-	-	
		w.	11	8	1	1	6	-	-	-	-	-	-	-	2	
156	Gallenblase, Gallenwege	m.	10	9	2	5	2	-	-	-	-	-	-	-	-	
		w.	29	27	8	11	8	-	-	-	-	-	-	1	3	
157	Bauchspeicheldrüse	m.	31	27	3	22	2	-	-	-	-	-	-	-	-	
		w.	22	21	1	16	4	-	-	-	-	-	-	-	-	
158	Bauchfell, retroperitoneales Gewebe	m.	1	1	-	-	1	-	-	-	-	-	-	-	-	
		w.	9	5	-	-	5	-	-	-	-	-	-	-	1	
159	Verdauungsorgane o.n.A.	w.	1	1	-	-	1	-	-	-	-	-	-	-	-	
16	Atmungsorgane	m.	591	404	89	19	296	160	53	81	-	26	-	41	144	
	davon	w.	106	70	15	3	52	26	10	15	1	-	-	10	34	
160	Nase, Mittelohr, Nebenhöhlen	m.	9	8	7	1	-	4	2	2	-	-	-	-	-	
		w.	7	5	4	-	1	4	2	2	-	-	-	-	-	
161	Kehlkopf	m.	57	51	29	7	15	33	12	18	-	3	-	-	-	
		w.	5	5	3	1	1	4	-	4	-	-	-	-	-	
162	Lufttröhre, Bronchien, Lunge	m.	490	320	51	10	259	112	36	56	-	20	-	34	134	
		w.	82	50	7	1	42	11	4	7	-	-	-	9	32	
163	Atmungsorgane o.n.A.	m.	35	25	2	1	22	11	3	5	-	3	-	7	10	
		w.	12	10	1	1	8	7	4	2	1	-	-	1	2	
17	Knochen, Bindegewebe, Haut, Brustdrüse	m.	112	72	45	6	21	33	16	16	1	-	-	-	2	
	davon	w.	781	671	583	43	45	426	345	72	3	4	2	34	30	
170	Knochen	m.	24	17	8	1	8	10	5	5	-	-	-	-	1	
		w.	22	12	4	3	5	11	3	6	-	2	-	-	-	
171	Bindegewebe, sonstige Weichteile	m.	3	1	1	-	-	1	-	1	-	-	-	-	-	
		w.	10	8	8	-	-	4	3	1	-	-	-	-	1	
172	Melanom der Haut	m.	28	17	7	5	5	10	4	6	-	-	-	-	1	
		w.	18	13	8	3	2	6	2	4	-	-	-	-	-	

1) einschl. Mehrfachbehandlungen.

## ART DER BEHANDLUNG

ICD-Pos.	Sitz der Krankheit	Geschlecht	Erkrankte insgesamt	darunter mit angegebener Behandlung 1) durch										Hormone	Cytostatika	
				Operation				Strahlen								
				insgesamt	davon			insgesamt	davon							
					radikal	palliativ	diagnostisch		Röntgen	ultraharte Strahlen	Radium	sonst. Isotope	Röntgen und Radium			
1	2	3	4	5	6	7	8	9	10	11	12	13				
noch:																
17	Knochen, Bindegewebe, Haut, Brustdrüse															
	davon															
173	Sonstige bösartige Neubildungen der Haut	m.	48	29	22	-	7	11	6	4	1	-	-	-	-	
		w.	37	19	12	2	5	13	5	8	-	-	-	-	-	
174	Brustdrüse	m.	9	8	7	-	1	1	1	-	-	-	-	-	-	
		w.	694	619	551	35	33	392	332	53	3	2	2	34	29	
18	Harn- und Geschlechtsorgane	m.	380	300	160	102	38	150	11	118	-	21	-	79	25	
	davon	w.	901	787	478	69	240	518	96	159	57	21	185	12	58	
180	Gebärmutterhals	w.	443	396	232	7	157	260	26	65	32	2	135	4	3	
182	Gebärmutter	w.	185	162	113	5	44	114	25	23	21	10	35	3	7	
183	Eierstock, Eileiter, Ligamentum latum	w.	154	137	80	37	20	73	32	25	2	3	11	5	46	
184	Weibliche Geschlechtsorgane o.n.A.	w.	38	27	13	5	9	28	8	13	2	1	4	-	1	
185	Prostata	m.	176	127	51	56	20	23	2	20	-	1	-	76	18	
186	Hoden	m.	36	28	21	3	4	30	3	21	-	6	-	2	1	
187	Männliche Geschlechtsorgane o.n.A.	m.	10	8	5	1	2	5	1	4	-	-	-	-	2	
188	Harnblase	m.	113	103	58	38	7	66	2	53	-	11	-	-	2	
		w.	46	35	17	11	7	23	2	18	-	3	-	-	1	
189	Sonstige Harnorgane	m.	45	34	25	4	5	26	3	20	-	3	-	1	2	
		w.	35	30	23	4	3	20	3	15	-	2	-	-	-	
19	Sonstige Sitze	m.	65	42	11	13	18	27	9	12	2	4	-	1	6	
	davon	w.	74	43	14	11	18	24	4	17	-	3	-	3	2	
190	Augen	w.	4	3	2	-	1	1	-	1	-	-	-	1	-	
191	Gehirn	m.	15	12	4	8	-	6	1	2	1	2	-	-	-	
		w.	12	8	5	3	-	8	1	7	-	-	-	-	-	
192	Sonstige Teile des Nervensystems	m.	3	3	-	1	2	-	-	-	-	-	-	-	-	
		w.	1	1	-	1	-	1	-	1	-	-	-	-	-	
193	Schilddrüse	m.	7	6	3	-	3	5	2	1	1	1	-	-	-	
		w.	15	10	3	4	3	11	2	6	-	3	-	1	-	
194	Sonstige endokrine Drüsen	m.	1	-	-	-	-	-	-	-	-	-	-	-	-	
		w.	2	1	1	-	-	1	-	1	-	-	-	-	-	
195	Mangelhaft bezeichnete Sitze	w.	3	-	-	-	-	1	1	-	-	-	-	-	-	
		w.	9	5	1	2	2	-	-	-	-	-	-	-	1	
197	Atmungs- und Verdauungsorgane, sekundär	m.	2	2	-	-	2	-	-	-	-	-	-	-	1	
		w.	2	1	-	-	1	-	-	-	-	-	-	-	-	
199	Bösartige Neubildungen o.n.A.	m.	34	19	4	4	11	15	5	9	-	1	-	1	5	
		w.	29	14	2	1	11	2	1	1	-	-	-	1	1	
20	Lymphatische und blutbildende Organe	m.	80	58	3	4	51	38	8	24	1	5	-	6	28	
	davon	w.	73	39	4	3	32	32	11	18	-	3	-	4	24	
200	Lymphosarkom, Retikulumzellsarkom	m.	16	13	2	2	9	10	1	7	-	2	-	1	3	
		w.	14	12	-	2	10	9	2	6	-	1	-	1	3	
201	Hodgkin' Krankheit	m.	41	33	1	-	32	21	5	14	-	2	-	2	16	
		w.	30	20	2	1	17	18	6	10	-	2	-	1	6	
202	Sonst. Neubildungen des lymphatischen Gewebes	m.	9	8	-	2	6	6	2	2	1	1	-	-	2	
		w.	5	3	2	-	1	1	1	-	-	-	-	-	1	
203	Multiples Myelom	m.	6	4	-	-	4	1	-	1	-	-	-	-	2	
		w.	8	1	-	-	1	2	1	1	-	-	-	2	5	
204	Lymphatische Leukämie	m.	1	-	-	-	-	-	-	-	-	-	-	-	1	
		w.	5	1	-	-	1	-	-	-	-	-	-	-	4	
205	Myeloische Leukämie	m.	4	-	-	-	-	-	-	-	-	-	-	2	2	
		w.	5	1	-	-	1	1	-	1	-	-	-	-	2	
206	Monozytäre Leukämie	m.	1	-	-	-	-	-	-	-	-	-	-	-	1	
207	Sonstige Leukämien	m.	2	-	-	-	-	-	-	-	-	-	-	1	1	
		w.	6	1	-	-	1	1	1	-	-	-	-	-	3	
Insgesamt			m.	1 728	1 268	515	253	500	458	115	275	6	62	131	214	
			w.	2 433	2 054	1 330	251	473	1 069	475	308	63	34	189	66	159

1) einschl. Mehrfachbehandlungen.



ICD-Pos.	Sitz der Krankheit	Geschlecht	Er- krankte ins- gesamt	davon mit einer Liegezeit von ... bis unter ... Tagen														
				bis 8	8 bis 15	15 bis 22	22 bis 29	29 bis 36	36 bis 43	43 bis 50	50 bis 57	57 bis 64	64 bis 71	71 bis 78	78 bis 85	85 und mehr	nicht ange- geben	
				1	2	3	4	5	6	7	8	9	10	11	12	13	14	15
14	Mundhöhle, Rachen	m. w.	91 29	25 10	11 4	12 5	16 -	6 3	4 2	7 1	6 1	2 -	1 1	- -	- -	- -	- -	1 2
140	davon Lippe	m. w.	14 1	3 1	- -	3 -	4 -	1 -	- -	3 -	- -	- -	- -	- -	- -	- -	- -	- -
141	Zunge	m. w.	18 9	6 4	2 1	3 1	1 1	1 1	1 1	1 -	2 1	1 -	- -	- -	- -	- -	- -	- -
142	Speicheldrüsen	m. w.	12 5	2 1	3 1	3 2	2 -	1 -	- 1	1 -	- -	- -	- -	- -	- -	- -	- -	- -
143	Zahnfleisch	m.	1	-	-	-	1	-	-	-	-	-	-	-	-	-	-	-
144	Mundboden	m. w.	2 3	- 2	- -	2 -	- -	- -	- -	- -	- -	- -	- -	- -	- -	- -	- -	- 1
145	Mund o.n.A.	m. w.	13 1	5 -	3 -	- 1	2 -	2 -	1 -	- -	- -	- -	- -	- -	- -	- -	- -	- -
146	Rachenring	m. w.	25 8	6 1	3 1	- 1	6 -	1 2	2 -	1 1	4 -	1 -	1 1	- -	- -	- -	- -	- 1
147	Nasenrachenraum	m. w.	1 2	1 1	- 1	- -	- -	- -	- -	- -	- -	- -	- -	- -	- -	- -	- -	- -
148	Kehlkopfrachen	m.	4	1	-	1	-	-	-	1	-	-	-	-	-	-	-	1
149	Rachen o.n.A.	m.	1	1	-	-	-	-	-	-	-	-	-	-	-	-	-	-
15	Verdauungsorgane, Bauchfell	m. w.	409 469	24 25	19 14	34 36	66 49	76 76	48 60	39 55	28 47	26 23	15 21	10 19	5 14	7 10	12 20	
150	davon Speiseröhre	m. w.	19 16	4 7	3 1	2 -	2 2	1 1	1 2	- 2	2 -	2 -	1 -	- -	- -	1 -	- -	- 1
151	Magen	m. w.	162 131	9 6	10 3	16 7	30 16	36 30	16 20	13 15	6 13	10 7	4 2	2 3	3 7	2 -	5 2	
152	Dünndarm	m. w.	2 3	- -	- -	- -	1 1	- -	- -	1 1	- -	- -	- -	- -	- 1	- -	- -	- -
153	Dickdarm	m. w.	90 129	2 2	1 2	8 7	16 16	16 21	12 14	6 16	7 16	9 4	5 8	4 7	2 2	- 6	2 8	
154	Mastdarm	m. w.	83 118	7 9	5 4	4 12	10 7	14 12	12 12	6 14	8 12	5 9	4 7	1 9	- 1	3 3	4 7	
155	Leber	m. w.	11 11	- -	- 3	1 1	2 1	2 3	2 -	2 -	1 -	- 1	- 1	1 -	- -	- 1	- -	- -
156	Gallenblase, Gallenwege	m. w.	10 29	- 1	- -	2 6	1 2	3 3	- 6	1 2	2 3	- -	- 3	1 -	- 2	- -	- 1	
157	Bauchspeicheldrüse	m. w.	31 22	2 -	- 1	1 2	4 2	3 4	5 4	10 3	2 2	- 2	1 -	1 -	- 1	1 -	1 1	
158	Bauchfell, retroperi- toneales Gewebe	m. w.	1 9	- -	- -	- 1	- 2	1 1	- 2	- 2	- 1	- -	- -	- -	- -	- -	- -	- -
159	Verdauungsorgane o.n.A.	w.	1	-	-	-	-	1	-	-	-	-	-	-	-	-	-	-
16	Atmungsorgane	m. w.	591 106	102 18	100 12	72 14	81 12	55 9	43 9	29 11	25 6	20 7	15 1	15 5	14 1	11 1	9 -	
160	davon Nase, Mittelohr, Nebenhöhlen	m. w.	9 7	2 3	1 -	1 1	1 -	2 1	- -	1 1	- -	- 1	- -	1 -	- -	- -	- -	
161	Kehlkopf	m. w.	57 5	15 1	6 -	11 -	3 -	6 -	4 -	3 4	1 -	2 -	- -	2 -	2 -	1 -	1 -	
162	Luftröhre, Bronchien, Lunge	m. w.	490 82	79 10	89 11	56 12	71 12	43 6	33 9	24 5	24 5	16 6	15 -	11 4	11 1	10 1	8 -	
163	Atmungsorgane o.n.A.	m. w.	35 12	6 4	4 1	4 1	6 -	4 2	6 -	1 1	- 1	2 -	- 1	1 1	1 -	- -	- -	
17	Knochen, Bindegewebe, Haut, Brustdrüse	m. w.	112 781	40 52	11 38	17 113	12 149	11 135	5 87	4 77	1 39	2 35	1 14	3 12	1 2	- 10	4 18	
170	davon Knochen	m. w.	24 22	7 5	2 1	4 1	1 3	2 2	3 2	1 1	- 1	- 1	1 -	2 1	- -	- 1	1 2	
171	Bindegewebe, sonstige Weichteile	m. w.	3 10	- 2	- -	1 2	- 1	1 -	- 2	- 1	- 1	- -	- 1	- -	- -	- -	1 -	
172	Melanom der Haut	m. w.	28 18	13 7	1 2	6 2	4 1	1 3	- -	1 -	- -	1 -	- -	- 1	- -	- -	1 2	
173	Sonstige bösartige Neubildungen der Haut	m. w.	48 37	20 14	5 3	4 4	7 5	5 5	1 3	2 2	1 -	1 -	- 2	- -	1 -	- -	1 -	
174	Brustdrüse	m. w.	9 694	- 24	3 32	2 104	2 140	2 124	1 80	- 73	- 37	- 34	- 14	1 7	- 2	- 9	- 14	

## LIEGEZEIT IM KRANKENHAUS

ICD-Pos.	Sitz der Krankheit	Geschlecht	Er-krankte ins-gesamt	davon mit einer Liegezeit von ... bis unter ... Tagen													
				bis 8	8 bis 15	15 bis 22	22 bis 29	29 bis 36	36 bis 43	43 bis 50	50 bis 57	57 bis 64	64 bis 71	71 bis 78	78 bis 85	85 und mehr	nicht ange-gaben
				1	2	3	4	5	6	7	8	9	10	11	12	13	14
18	Harn- und Geschlechts- organe davon	m. w.	380 901	56 47	14 66	39 99	61 138	46 128	57 88	32 82	25 71	17 63	15 47	7 25	4 16	3 14	4 17
180	Gebärmutterhals	w.	443	17	44	57	65	45	50	44	40	37	18	13	6	3	4
182	Gebärmutter	w.	185	9	6	19	37	30	15	17	13	12	12	5	3	4	3
183	Eierstock, Eileiter, Ligamentum latum	w.	154	6	6	12	19	37	13	12	11	10	9	5	3	5	6
184	Weibliche Geschlechts- organe o.n.A.	w.	38	4	3	4	4	8	2	5	1	2	2	-	2	-	1
185	Prostata	m.	176	23	8	18	25	24	25	12	16	8	8	4	3	2	-
186	Hoden	m.	36	9	4	6	8	3	2	1	1	1	-	-	1	-	-
187	Männliche Geschlechts- organe o.n.A.	m.	10	2	-	3	2	-	2	-	-	-	-	-	-	1	-
188	Harnblase	m. w.	113 46	13 6	1 3	9 5	18 8	15 4	23 3	12 2	7 3	4 -	5 5	3 1	- 2	- 1	3 3
189	Sonstige Harnorgane	m. w.	45 35	9 5	1 4	3 2	8 5	4 4	5 5	7 2	1 3	4 2	2 1	- 1	- -	- 1	1 -
19	Sonstige Sitze	m. w.	65 74	17 14	3 7	5 3	8 8	9 18	10 8	5 4	1 2	- 5	2 1	- 2	1 -	2 1	2 1
190	Auge	w.	4	-	-	-	1	-	1	-	-	1	-	-	-	1	-
191	Gehirn	m. w.	15 12	5 2	- 1	1 -	2 -	3 3	3 3	1 2	- 1	- -	- -	- -	- -	- -	- -
192	Sonstige Teile des Nervensystems	m. w.	3 1	1 -	- -	- -	1 -	- 1	- -	- -	- -	- -	- -	- -	- -	- -	1 -
193	Schilddrüse	m. w.	7 15	1 5	- 3	- 1	- -	2 3	1 1	- -	1 1	- -	1 -	- -	- -	- -	1 1
194	Sonstige endokrine Drüsen	m. w.	1 2	- 2	- -	- -	1 -	- -	- -	- -	- -	- -	- -	- -	- -	- -	- -
195	Mangelhaft bezeichnete Sitze	m. w.	3 9	- 1	- 1	- 1	2 3	- 2	- 1	1 1	- -	- -	- -	- -	- -	- -	- -
197	Atmungs- und Verdau- ungsorgane, sekundär	m. w.	2 2	- -	- -	- -	- -	1 -	- 1	- -	- -	- 1	- -	- -	1 -	- -	- -
199	Bösartige Neubildung o.n.A.	m. w.	34 29	10 5	3 2	4 1	2 4	3 9	6 1	3 1	- -	- 3	1 1	- 2	- -	2 -	- -
20	Lymphatische u. blut- bildende Organe davon	m. w.	80 73	16 10	4 2	5 5	9 14	9 10	4 7	6 3	5 6	4 5	1 2	6 1	2 3	5 2	4 3
200	Lymphosarkom, Retikulumzellsarkom	m. w.	16 14	4 3	1 1	- 2	4 3	4 1	1 1	- 1	- -	- -	- -	- 1	- -	1 -	1 1
201	Hodgkin' Krankheit	m. w.	41 30	9 6	1 -	3 -	2 8	4 3	1 5	3 -	4 3	4 1	1 1	4 -	1 1	1 1	3 1
202	Sonst. Neubildungen des lymphatischen Gewebes	m. w.	9 5	2 -	1 -	2 2	2 1	- 1	1 -	- 1	- -	- -	- -	- -	- -	1 -	- -
203	Multiples Myelom	m. w.	6 8	1 -	1 -	- -	- -	1 3	- -	- 1	- -	- -	- 1	2 -	1 2	- -	- 1
204	Lymphatische Leukämie	m. w.	1 5	- 1	- -	- -	- 1	- 1	- 1	1 -	- -	- 1	- -	- -	- -	- -	- -
205	Myeloische Leukämie	m. w.	4 5	- -	- 1	- -	1 1	- 1	- -	2 -	- 1	- -	- -	- -	- -	1 1	- -
206	Monozytäre Leukämie	m.	1	-	-	-	-	-	-	-	1	-	-	-	-	-	-
207	Sonstige Leukämien	m. w.	2 6	- -	- -	- 1	- -	- -	1 -	- -	- 2	- 3	- -	- -	- -	1 -	- -
Insgesamt absolut		m. w.	1 728 2 433	280 176	162 143	184 275	253 370	212 379	171 261	122 233	91 172	71 138	50 87	41 64	27 36	28 38	36 61
in %		m. w.	100 100	16,2 7,2	9,4 5,9	10,6 11,3	14,6 15,2	12,3 15,6	9,9 10,7	7,1 9,6	5,3 7,1	4,1 5,7	2,9 3,6	2,4 2,6	1,6 1,5	1,6 1,6	2,1 2,5

## 3.71 Berufe der unter 65jährigen Erkrankten.

ICD-Pos.	Sitz der Krankheit	Geschlecht	Erkrankte insgesamt	davon										Hausfrauen	Rentner	Schüler, Kinder	ohne Angabe
				in den Berufsgruppen													
				Landwirtschaftl. Berufe	Industrielle und handwerkliche Berufe	Handelsberufe	Berufe des Verkehrs- und Nachrichtenwesens	Dienstleistungsberufe	Verwaltungs- und Büroberufe	Wissenschaftliche, technische, künstlerische Berufe							
			1	2	3	4	5	6	7	8	9	10	11	12			
14	Mundhöhle, Rachen	m.	42	-	7	4	2	1	8	4	-	6	-	1			
		w.	10	-	-	-	-	1	-	2	3	1	-	3			
15	Verdauungsorgane, Bauchfell	m.	154	3	46	14	9	6	32	16	-	17	1	10			
		w.	171	1	12	12	-	9	18	4	62	34	-	19			
151	darunter Magen	m.	65	2	17	9	6	3	10	3	-	8	1	6			
		w.	38	-	5	1	-	2	2	1	16	10	-	1			
153	Dickdarm	m.	34	-	9	2	1	3	9	7	-	1	-	2			
		w.	46	-	3	3	-	3	5	-	15	9	-	8			
154	Mastdarm	m.	27	1	9	2	2	-	6	4	-	3	-	-			
		w.	54	1	2	6	-	2	9	3	17	8	-	6			
16	Atmungsorgane	m.	299	1	63	22	16	14	40	7	-	39	-	97			
		w.	57	-	1	4	-	6	5	2	7	13	1	18			
161	darunter Kehlkopf	m.	27	-	8	5	1	3	6	1	-	2	-	1			
		w.	1	-	-	-	-	-	-	-	-	1	-	-			
162	Luftröhre, Bronchien, Lunge	m.	247	1	48	14	13	9	29	4	-	36	-	93			
		w.	43	-	1	4	-	6	3	1	4	9	-	15			
17	Knochen, Bindegewebe, Haut, Brustdrüse	m.	64	-	13	6	3	8	15	3	-	4	-	12			
		w.	451	-	18	22	1	29	47	13	186	37	5	93			
174	darunter Brustdrüse	m.	4	-	-	1	-	-	2	-	-	-	-	1			
		w.	399	-	16	21	1	25	42	11	171	33	-	79			
18	Harn- und Geschlechtsorgane	m.	135	2	40	11	9	10	26	14	-	11	1	11			
		w.	620	-	42	25	5	58	77	20	235	67	1	90			
180	darunter Gebärmutterhals	w.	356	-	27	16	3	37	44	6	144	28	-	51			
182	Gebärmutter	w.	112	-	8	6	1	6	15	7	35	16	-	18			
183	Eierstock, Eileiter, Ligamentum latum	w.	105	-	5	2	1	9	15	3	42	11	1	16			
185	Prostata	m.	31	2	9	2	1	1	6	1	-	4	-	5			
186	Hoden	m.	34	-	12	3	4	2	5	6	-	-	1	1			
188	Harnblase	m.	36	-	10	1	3	3	8	2	-	6	-	3			
		w.	12	-	1	-	-	-	-	1	4	5	-	1			
19	Sonstige Sitze	m.	39	-	9	2	1	3	7	3	-	3	1	10			
		w.	44	-	2	2	-	1	4	1	13	5	3	13			
20	Lymphatische und blutbildende Organe	m.	52	-	10	4	3	2	8	4	-	6	7	8			
		w.	42	-	3	3	1	1	5	2	16	4	1	6			
201	darunter Hodgkin' Krankheit	m.	31	-	4	2	1	1	4	4	-	4	5	6			
		w.	23	-	1	3	1	-	4	1	9	1	1	2			
Insgesamt absolut		m.	785	6	188	63	43	44	136	51	-	86	10	158			
		w.	1 395	1	78	68	7	105	156	44	522	161	11	242			
in %		m.	100	0,8	23,9	8,0	5,5	5,6	17,3	6,5	-	11,0	1,3	20,0			
		w.	100	0,1	5,6	4,9	0,5	7,5	11,2	3,2	37,4	11,5	0,8	17,3			

- ZULETZT AUSGEOBTTE BERUFE -

## 3.72 Berufe der über 65jährigen Erkrankten

ICD-Pos.	Sitz der Krankheit	Geschlecht	Erkrankte insgesamt	davon										
				in den Berufsgruppen							Hausfrauen	Rentner	Schüler, Kinder	ohne Angabe
				Landwirtschaftl. Berufe	Industrielle und handwerkliche Berufe	Handelsberufe	Berufe des Verkehrs- und Nachrichtenwesens	Dienstleistungsberufe	Verwaltungs- und Büroberufe	Wissenschaftliche, technische, künstlerische Berufe				
			1	2	3	4	5	6	7	8	9	10	11	12
14	Mundhöhle, Rachen	m. w.	49 19	1 -	2 -	2 -	- -	- -	1 -	- -	- 3	32 12	- -	11 4
15	Verdauungsorgane, Bauchfell	m. w.	255 298	- -	4 1	7 3	1 -	3 -	7 2	5 2	- 71	211 187	- -	17 32
151	darunter Magen	m. w.	97 93	- -	2 -	2 1	1 -	1 -	1 1	1 -	- 24	85 57	- -	4 10
153	Dickdarm	m. w.	56 83	- -	- 1	1 1	- -	1 -	3 1	1 1	- 18	48 52	- -	2 9
154	Mastdarm	m. w.	56 64	- -	2 -	3 1	- -	- -	3 -	2 1	- 18	41 36	- -	5 8
16	Atmungsorgane	m. w.	292 49	1 -	5 -	9 -	3 -	6 -	9 -	4 -	- 10	191 26	- -	64 13
161	darunter Kehlkopf	m. w.	30 4	- -	1 -	1 -	- -	- -	2 -	- -	- -	25 2	- -	1 2
162	Luftröhre, Bronchien, Lunge	m. w.	243 39	1 -	3 -	8 -	3 -	6 -	5 -	4 -	- 8	151 20	- -	62 11
17	Knochen, Bindegewebe, Haut, Brustdrüse	m. w.	48 330	- -	1 2	3 1	1 -	1 3	- 1	- -	- 81	30 180	- -	12 62
174	darunter Brustdrüse	m. w.	5 295	- -	- 1	- 1	- -	1 2	- 1	- -	- 76	3 164	- -	1 50
18	Harn- und Geschlechtsorgane	m. w.	245 281	- -	11 2	8 1	1 -	2 2	5 3	1 -	- 55	197 166	- -	20 52
180	darunter Gebärmutterhals	w.	87	-	1	-	-	-	-	-	21	51	-	14
182	Gebärmutter	w.	73	-	-	-	-	1	-	-	15	39	-	18
183	Eierstock, Eileiter, Ligamentum latum	w.	49	-	-	1	-	1	2	-	8	29	-	8
185	Prostata	m.	145	-	2	5	-	-	5	1	-	124	-	8
188	Harnblase	m. w.	77 34	- -	7 -	3 -	1 -	2 -	- 1	- -	- 7	55 24	- -	9 2
19	Sonstige Sitze	m. w.	26 30	- -	1 -	1 -	- -	- -	- 1	- -	- 1	18 25	- -	6 3
20	Lymphatische und blutbildende Organe	m. w.	28 31	- -	1 -	- -	- -	- -	- -	2 -	- 11	21 15	- -	4 5
201	darunter Hodgkin' Krankheit	m. w.	10 7	- -	1 -	- -	- -	- -	- -	2 -	- 3	6 4	- -	1 -
Insgesamt absolut		m. w.	943 1 038	2 -	25 5	30 5	6 -	12 5	22 7	12 2	- 232	700 611	- -	134 171
in %		m. w.	100 100	0,2 -	2,7 0,5	3,2 0,5	0,6 -	1,3 0,5	2,3 0,7	1,3 0,2	- 22,4	74,2 56,9	- -	14,2 16,5



## 3.8 ERKRANKTE FRAUEN 1969 NACH FAMILIENSTAND UND ZAHL DER KINDER

ICD-Pos.	Sitz der Krankheit	Erkrankte Frauen insgesamt	davon mit Familienstand						nicht angegeben
			ledig	verheiratet, verwitwet, geschieden					
				zusammen	dar. mit Angaben über die Kinderzahl	davon mit			
						1 Kind	2 Kindern	3 Kindern	
		1	2	3	4	5	6	7	8
14	Mundhöhle, Rachen	29	1	14	-	-	-	-	14
15	Verdauungsorgane, Bauchfell	469	31	404	45	22	13	10	34
16	Atmungsorgane	106	4	35	-	-	-	-	67
17	Knochen, Bindegewebe, Haut, Brustdrüse darunter	781	72	574	107	42	52	13	135
174	Brustdrüse	694	61	526	103	38	52	13	107
18	Harn- und Geschlechtsorgane darunter	901	65	730	237	105	89	43	106
180	Gebärmutterhals	443	21	383	132	60	44	28	39
19	Sonstige Sitze	74	11	46	5	3	2	-	17
20	Lymphatische und blutbildende Organe	73	7	54	8	2	2	4	12
Insgesamt		2 433	191	1 857	402	174	158	70	385

## 3.9 ERKRANKTE 1969 NACH RAUCHGEWOHNHEITEN

ICD-Pos.	Sitz der Krankheit	Geschlecht	Erkrankte insgesamt	davon						
				rauchen täglich		rauchen, jedoch keine Zigaretten	rauchen keine Zigaretten mehr seit ...		haben nie geraucht	ohne Angabe
				mehr als 20 Zigaretten	weniger als 20 Zigaretten		weniger als 10 Jahren	mehr als 10 Jahren		
			1	2	3	4	5	6	7	8
14	Mundhöhle, Rachen	m.	91	1	5	5	1	-	1	78
		w.	29	1	-	-	-	-	5	23
15	Verdauungsorgane, Bauchfell	m.	409	13	60	24	23	17	30	242
		w.	469	5	20	-	7	5	152	280
16	Atmungsorgane	m.	591	64	144	21	24	6	9	323
		w.	106	4	19	-	1	-	17	65
17	Knochen, Bindegewebe, Haut, Brustdrüse	m.	112	1	17	3	3	5	1	82
		w.	781	3	36	-	1	17	138	586
18	Harn- und Geschlechtsorgane	m.	380	13	28	17	10	8	27	277
		w.	901	13	49	-	17	14	205	603
19	Sonstige Sitze	m.	65	3	13	4	2	2	3	38
		w.	74	1	4	-	2	-	19	48
20	Lymphatische und blutbildende Organe	m.	80	1	18	3	2	3	8	45
		w.	73	2	3	-	1	3	21	43
Insgesamt absolut		m.	1 728	96	285	77	65	41	79	1 085
		w.	2 433	29	131	-	29	39	557	1 648
in %		m.	100	5,6	16,5	4,5	3,8	2,4	4,6	62,8
		w.	100	1,2	5,4	-	1,2	1,6	22,9	67,7

## 3.10 ERKRANKTE 1969 NACH VORERKRANKHEITEN

ICD-Pos.	Sitz der Krankheit	Geschlecht	Erkrankte insgesamt	darunter mit angegebenen Vorkrankheiten		
				Lungen-tuber-kulose	Ulceras des Magen-Darm-Traktes	Schäden am Stütz- und Bewegungsapparat
			1	2	3	4
14	Mundhöhle, Rachen	m. w.	91 29	3 -	4 -	- -
15	Verdauungsorgane, Bauchfell	m. w.	409 469	10 4	56 17	10 7
16	Atmungsorgane	m. w.	591 106	63 3	28 3	24 4
17	Knochen, Bindegewebe, Haut, Brustdrüse	m. w.	112 781	2 15	3 5	- 19
18	Harn- und Geschlechtsorgane	m. w.	380 901	10 20	10 12	5 18
19	Sonstige Sitze	m. w.	65 74	- 1	4 1	3 3
20	Lymphatische und blutbildende Organe	m. w.	80 73	3 3	6 1	- 3
Insgesamt		m. w.	1 728 2 433	91 46	111 39	42 54

#### 4. Erkrankte mit auswärtigem Wohnsitz 1969

4.1	In Hamburg behandelte Erkrankte mit auswärtigem Wohnsitz 1969 nach Altersgruppen .....	42
4.2	In Hamburg behandelte Erkrankte mit auswärtigem Wohnsitz 1969 nach Art der Behandlung .....	42

#### 5. Zweit- oder Folgeerkrankungen 1969

	Zweit- oder Folgeerkrankungen von Hamburger und zugezogenen Krebskranken 1969 nach Art der Behandlung .....	43
--	---	----



## 4. ERKRANKTE MIT AUSWÄRTIGEM WOHNSTZ 1969

## 4.1 IN HAMBURG BEHANDELTE ERKRANKTE MIT AUSWÄRTIGEM WOHNSTZ 1969 NACH ALTERSGRUPPEN

ICD-Pos.	Sitz der Krankheit	Geschlecht	Er- krankte ins- gesamt	davon im Alter von ... bis unter ... Jahren																		
				bis 5	5 bis 10	10 bis 15	15 bis 20	20 bis 25	25 bis 30	30 bis 35	35 bis 40	40 bis 45	45 bis 50	50 bis 55	55 bis 60	60 bis 65	65 bis 70	70 bis 75	75 bis 80	80 bis 85	85 und mehr	
				1	2	3	4	5	6	7	8	9	10	11	12	13	14	15	16	17	18	19
14	Mundhöhle, Rachen	m. w.	84 28	- -	2 -	- -	- 1	1 -	- -	- 2	7 2	5 -	5 2	3 1	12 7	11 6	16 1	10 2	7 4	5 -	- -	
15	Verdauungsorgane, Bauchfell	m. w.	58 51	- -	1 1	- -	1 -	- -	- 1	1 2	1 4	3 3	2 3	7 5	12 9	16 5	6 7	8 9	- 1	- 1		
16	Atmungsorgane	m. w.	160 31	- -	- 1	- -	- -	2 3	- -	- 1	1 1	10 1	8 3	11 4	18 5	36 5	52 1	14 4	7 1	1 -	- 1	
17	Knochen, Bindegewebe, Haut, Brustdrüse	m. w.	57 152	2 1	- 1	1 1	1 -	1 -	2 2	3 8	2 4	2 24	3 29	3 14	14 23	2 15	10 8	9 7	- 7	2 5	- 3	
18	Harn- u. Geschlechts- organe	m. w.	134 239	- 1	- -	- -	1 -	6 2	4 5	8 5	4 15	5 14	5 34	3 19	12 38	19 35	28 34	17 20	14 12	8 5	- -	
19	Sonstige Sitze	m. w.	43 46	4 2	6 3	1 2	1 -	2 1	1 2	2 1	1 5	3 1	3 8	6 5	5 5	4 6	1 2	1 2	- 1	1 -	1 -	
20	Lymphatische und blutbildende Organe	m. w.	46 33	1 -	1 3	2 1	4 4	4 2	4 3	3 3	3 -	2 -	4 3	4 2	5 4	6 4	3 4	- -	- -	- -	- -	
Insgesamt absolut		m. w.	582 580	1) 7 1) 4	10 9	4 4	8 5	16 8	11 12	16 21	19 29	28 44	31 82	32 48	73 87	90 80	126 55	57 42	36 34	17 11	1 5	
in %		m. w.	100 100	1,2 0,7	1,7 1,6	0,7 0,7	1,4 0,9	2,7 1,4	1,9 2,1	2,7 3,6	3,3 5,0	4,8 7,6	5,3 14,1	5,5 8,3	12,5 15,0	15,5 13,8	21,6 9,5	9,8 7,2	6,2 5,9	2,9 1,9	0,2 0,9	

1) darunter keine Erkrankten im Alter von unter 1 Jahr.

## 4.2 IN HAMBURG BEHANDELTE ERKRANKTE MIT AUSWÄRTIGEM WOHNSTZ 1969 NACH ART DER BEHANDLUNG

ICD-Pos.	Sitz der Krankheit	Geschlecht	Erkrankte insgesamt	darunter mit angegebener Behandlung <sup>1)</sup> durch											Hormone	Cyto-statika
				Operation				Strahlen								
				insgesamt	davon			insgesamt	davon							
					radi-kal	palli-ativ	dia-gno-stisch		Rönt-gen	ultra-harte Strahlen	Radium	sonst. Iso-tope	Röntgen und Radium			
1	2	3	4	5	6	7	8	9	10	11	12	13				
14	Mundhöhle, Rachen	m.	84	34	6	4	24	34	5	23	-	6	-	-	-	
		w.	28	19	3	3	13	17	5	10	-	2	-	-	1	
15	Verdauungsorgane, Bauchfell	m.	58	40	13	15	12	16	1	13	-	2	-	1	3	
		w.	51	41	13	11	17	10	1	8	-	1	-	1	2	
16	Atmungsorgane	m.	160	119	19	6	94	78	13	48	-	17	-	8	25	
		w.	31	20	6	-	14	10	1	8	-	1	-	4	7	
17	Knochen, Bindegewebe, Haut, Brustdrüse	m.	57	19	6	1	12	23	9	13	1	-	-	-	-	
		w.	152	81	57	6	18	86	39	44	-	3	-	12	10	
18	Harn- und Geschlechtsorgane	m.	134	76	23	33	20	79	5	58	-	16	-	18	4	
		w.	239	172	65	12	95	167	22	93	19	4	29	4	12	
19	Sonstige Sitze	m.	43	21	7	6	8	20	3	17	-	-	-	-	1	
		w.	46	28	11	6	11	26	5	21	-	-	-	2	3	
20	Lymphatische und blutbildende Organe	m.	46	29	2	-	27	30	7	19	-	4	-	-	6	
		w.	33	18	1	1	16	25	4	18	-	3	-	2	10	
Insgesamt		m.	582	338	76	65	197	280	43	191	1	45	-	27	39	
		w.	580	379	156	39	184	341	77	202	19	14	29	25	45	


1) einschl. Mehrfachbehandlungen.

## 5. ZWEIT- ODER FOLGEERKRANKUNGEN 1969

## ZWEIT- ODER FOLGEERKRANKUNGEN VON HAMBURGER UND ZUGEZOGENEN KREBSKRANKEN 1969 NACH ART DER BEHANDLUNG

ICD-Pos.	Sitz der Krankheit	Geschlecht	Zweit- oder Folgeerkrankungen insgesamt	darunter mit angegebener Behandlung 1) durch											Hormone	Cytostatika
				Operation				Strahlen								
				insgesamt	davon			insgesamt	davon							
					radikal	palliativ	diagnostisch		Röntgen	ultraharte Strahlen	Radium	sonst. Isotope	Röntgen und Radium			
1	2	3	4	5	6	7	8	9	10	11	12	13				
14	Mundhöhle, Rachen	m. w.	46 12	6 3	6 3	- -	- -	23 7	2 2	17 4	- -	4 1	- -	- -	- -	
15	Verdauungsorgane, Bauchfell	m. w.	57 82	26 44	7 16	13 21	6 7	12 8	4 3	2 5	1 -	5 -	- -	1 -	5 7	
151	Magen	m. w.	21 16	11 7	3 3	6 2	2 2	1 1	1 -	- 1	- -	- -	- -	- -	1 1	
153	Dickdarm	m. w.	7 16	3 14	1 7	1 6	1 1	1 -	1 -	- -	- -	- -	- -	1 -	- 1	
154	Mastdarm	m. w.	21 30	10 14	3 6	4 6	3 2	5 5	2 2	1 3	- -	2 -	- -	- -	3 1	
16	Atmungsorgane	m. w.	267 73	19 3	9 2	2 -	8 1	215 44	15 4	147 32	- -	51 8	2 -	5 6	17 13	
162	Luftröhre, Bronchien, Lunge	m. w.	238 54	10 1	3 1	- -	7 -	197 34	12 1	137 25	- -	46 8	2 -	5 5	16 9	
17	Knochen, Bindegewebe, Haut, Brustdrüse	m. w.	47 189	8 76	5 57	3 13	- 6	19 101	3 65	15 32	- -	1 3	- 1	- 22	1 18	
174	Brustdrüse	m. w.	2 153	- 66	- 55	- 10	- 1	2 82	1 62	1 18	- -	- 2	- -	- 22	- 18	
18	Harn- und Geschlechtsorgane	m. w.	115 252	45 98	16 68	26 13	3 17	63 166	5 13	49 102	- 17	9 14	- 20	14 5	5 10	
180	Gebärmutterhals	w.	122	45	32	2	11	82	4	51	6	6	15	2	1	
182	Gebärmutter	w.	48	13	11	1	1	36	4	19	6	2	5	1	-	
183	Eierstock, Eileiter, Ligamentum latum	w.	35	19	14	4	1	19	3	10	2	4	-	1	7	
185	Prostata	m.	37	13	4	9	-	19	1	17	-	1	-	13	2	
188	Harnblase	m. w.	47 22	20 10	7 4	11 4	2 2	28 13	3 1	21 10	- -	4 2	- -	- 1	3 1	
19	Sonstige Sitze	m. w.	11 29	4 11	3 2	1 7	- 2	4 8	1 1	1 7	1 -	1 -	- -	1 1	1 3	
20	Lymphatische und blutbildende Organe	m. w.	28 27	1 6	- 1	- 3	1 2	16 10	3 4	11 6	- -	2 -	- -	- 2	6 8	
201	Hodgkin' Krankheit	m. w.	18 11	1 1	- -	- 1	1 -	10 6	2 2	8 4	- -	- -	- -	- -	5 3	
Insgesamt			m. w.	571 664	109 241	46 149	45 57	18 35	352 344	33 92	242 188	2 17	73 26	2 21	35 59	

1) einschl. Mehrfachbehandlungen.



6. Gestorbene Krebskranke 1969 <sup>1)</sup>

6.1	Gestorbene Krebskranke 1969 nach Krankheitsdauer .....	46
6.11	Gestorbene Krebskranke nach Lokalisationen (zweistellige ICD-Positionen), Krankheitsdauer und Altersgruppen .....	46
6.12	Gestorbene Krebskranke nach ausgewählten Lokalisationen (dreistellige ICD- Positionen) und Krankheitsdauer .....	49
6.2	Gestorbene Krebskranke 1969 nach Übereinstimmung der klinischen Register- diagnose mit der Todesursache bzw. dem Sektionsergebnis .....	50

1) Zur Altersgliederung der Gestorbenen vgl. Tabelle 2.112 auf Seite 18.



Krankheitsdauer von der Diagnose bis zum Tode von ... bis unter ... Monaten	Geschlecht	Gestorbene Krebs- kranke insgesamt	davon im Alter von ... bis unter ... Jahren									
			bis 10	10 bis 20	20 bis 30	30 bis 40	40 bis 50	50 bis 60	60 bis 70	70 bis 80	80 und mehr	
			1	2	3	4	5	6	7	8	9	10
ICD-Position 14: Mundhöhle, Rachen												
bis 1	m.	1	-	-	-	-	-	1	-	-	-	-
1 bis 2	m.	1	-	-	-	-	-	-	-	1	-	-
2 bis 3	m.	1	-	-	-	-	-	-	-	1	-	-
	w.	1	-	-	-	-	-	-	-	-	1	-
12 bis 24	w.	1	-	-	-	-	-	-	1	-	-	-
Zusammen	m.	3	-	-	-	-	-	1	-	2	-	-
	w.	2	-	-	-	-	-	-	1	-	-	1
ICD-Position 15: Verdauungsorgane, Bauchfell												
bis 1	m.	164	-	-	-	1	5	13	41	59	45	
	w.	157	-	1	-	-	-	4	31	61	60	
1 bis 2	m.	104	-	-	-	1	1	13	27	36	26	
	w.	91	-	-	1	2	2	5	23	41	17	
2 bis 3	m.	33	-	-	-	-	1	8	10	10	4	
	w.	33	-	-	1	-	-	1	10	17	4	
3 bis 4	m.	8	-	-	-	-	-	3	4	-	1	
	w.	12	-	-	-	-	-	1	2	6	3	
4 bis 5	m.	5	-	-	-	-	-	1	2	1	1	
	w.	8	-	-	-	-	-	2	3	2	1	
5 bis 6	m.	5	-	-	-	-	-	1	3	1	-	
	w.	3	-	-	-	-	-	-	1	2	-	
6 bis 12	m.	16	-	-	-	-	-	4	6	4	2	
	w.	14	-	-	-	2	-	2	4	4	2	
12 bis 24	m.	5	-	-	-	-	2	1	-	2	-	
	w.	7	-	-	-	-	-	1	1	5	-	
24 bis 36	m.	2	-	-	-	-	-	-	-	2	-	
	w.	3	-	-	-	-	-	-	-	1	2	
36 bis 48	m.	2	-	-	-	-	-	-	-	2	-	
48 bis 60	w.	1	-	-	-	-	-	-	-	1	-	
60 und mehr	m.	2	-	-	-	-	-	-	1	1	-	
	w.	4	-	-	-	-	2	-	-	2	-	
nicht angegeben	m.	2	-	-	-	-	-	1	-	1	-	
	w.	1	-	-	-	-	-	-	-	1	-	
Zusammen	m.	348	-	-	-	2	9	45	94	119	79	
	w.	334	-	1	2	4	4	16	75	143	89	
ICD-Position 16: Atmungsorgane												
bis 1	m.	90	-	-	1	-	2	5	33	37	12	
	w.	20	-	-	-	-	1	4	6	7	2	
1 bis 2	m.	68	-	-	2	1	-	7	25	28	5	
	w.	13	-	-	-	-	1	-	2	10	-	
2 bis 3	m.	11	-	-	-	-	-	-	8	3	-	
	w.	7	-	-	-	-	-	1	3	2	1	
3 bis 4	m.	12	-	-	-	-	1	3	4	3	1	
	w.	3	-	-	-	-	1	-	1	-	1	
4 bis 5	m.	5	-	-	-	-	-	2	2	1	-	
	w.	2	-	-	-	-	1	-	-	-	1	
5 bis 6	m.	7	-	-	-	-	2	1	1	1	2	
	w.	1	-	-	-	-	-	-	-	1	-	
6 bis 12	m.	8	-	-	-	-	-	-	5	3	-	
	w.	1	-	-	-	-	-	-	-	1	-	
12 bis 24	m.	4	-	-	-	-	-	-	3	1	-	
	w.	3	-	-	-	-	-	-	2	1	-	
24 bis 36	m.	3	-	-	-	-	-	1	1	1	-	
nicht angegeben	m.	1	-	-	-	-	-	1	-	-	-	
Zusammen	m.	209	-	-	3	1	5	20	82	78	20	
	w.	50	-	-	-	-	4	5	14	22	5	
ICD-Position 17: Knochen, Bindegewebe, Haut, Brustdrüse												
bis 1	m.	5	-	-	-	-	1	1	1	1	1	
	w.	18	-	-	-	-	-	3	1	4	10	
1 bis 2	m.	3	-	-	-	-	-	1	1	1	-	
	w.	15	-	-	-	-	-	1	3	9	2	
2 bis 3	w.	9	-	-	-	-	1	1	5	1	1	

1) Es handelt sich um neu bekanntgewordene Krebsfälle, für die die Krankenhäuser dem Register nachträglich Berichtskarten lieferten.

## KREBSKRANKE 1) 1969

1969 NACH KRANKHEITSDAUER

(zweistellige ICD-Positionen), Krankheitsdauer und Altersgruppen

Krankheitsdauer von der Diagnose bis zum Tode von ... bis unter ... Monaten	Geschlecht	Gestorbene Krebs- kranke insgesamt	davon im Alter von ... bis unter ... Jahren									
			bis 10	10 bis 20	20 bis 30	30 bis 40	40 bis 50	50 bis 60	60 bis 70	70 bis 80	80 und mehr	
			1	2	3	4	5	6	7	8	9	10
noch: ICD-Position 17: Knochen, Bindegewebe, Haut, Brustdrüse												
3 bis 4	w.	6	-	-	-	-	3	-	-	1	2	
4 bis 5	m.	1	-	-	-	-	-	-	1	-	-	
	w.	1	-	-	-	-	-	-	-	1	-	
5 bis 6	w.	2	-	-	-	1	-	1	-	-	-	
6 bis 12	w.	1	-	-	-	-	-	-	-	1	-	
12 bis 24	w.	4	-	-	-	2	-	1	1	-	-	
24 bis 36	w.	2	-	-	-	-	-	-	-	2	-	
36 bis 48	w.	1	-	-	-	-	-	-	-	1	-	
48 bis 60	w.	1	-	-	-	-	1	-	-	-	-	
60 und mehr	w.	4	-	-	-	-	-	2	2	-	-	
nicht angegeben	w.	2	-	-	-	-	-	1	-	-	1	
Z u s a m m e n	m.	9	-	-	-	-	1	2	3	2	1	
	w.	66	-	-	-	3	5	10	12	20	16	
ICD-Position 18: Harn- und Geschlechtsorgane												
bis 1	m.	45	-	-	-	-	-	-	15	13	17	
	w.	37	-	-	-	-	2	4	9	14	8	
1 bis 2	m.	21	-	-	-	-	-	2	3	10	6	
	w.	31	-	-	-	-	1	1	12	11	6	
2 bis 3	m.	8	-	-	-	-	-	1	2	3	2	
	w.	13	-	-	-	-	2	2	2	4	3	
3 bis 4	m.	4	-	-	-	-	-	1	3	-	-	
	w.	5	-	-	-	-	-	1	2	1	1	
4 bis 5	m.	1	-	-	-	-	-	1	-	-	-	
	w.	1	-	-	-	-	-	-	1	-	-	
5 bis 6	m.	2	-	-	-	-	-	-	1	-	1	
	w.	3	-	-	-	-	1	1	1	-	-	
6 bis 12	m.	5	-	-	-	-	-	-	2	3	-	
	w.	6	-	-	-	-	1	1	2	1	1	
12 bis 24	m.	6	-	-	-	-	-	2	3	1	-	
	w.	2	-	-	1	-	1	-	-	-	-	
24 bis 36	m.	2	-	-	-	-	-	-	1	1	-	
	w.	5	-	-	-	-	2	1	2	-	-	
36 bis 48	m.	2	-	-	-	-	-	1	-	1	-	
48 bis 60	m.	1	-	-	-	-	-	-	-	-	1	
60 und mehr	m.	2	-	-	-	-	-	1	1	-	-	
nicht angegeben	m.	1	-	-	-	-	-	1	-	-	-	
	w.	1	-	-	-	1	-	-	-	-	-	
Z u s a m m e n	m.	100	-	-	-	-	-	10	31	32	27	
	w.	104	-	-	1	1	10	11	31	31	19	
ICD-Position 19: Sonstige Sitze												
bis 1	m.	28	-	-	-	-	3	5	11	4	5	
	w.	36	-	-	-	1	3	1	11	13	7	
1 bis 2	m.	13	-	-	-	1	-	4	6	1	1	
	w.	15	-	-	-	-	-	-	6	7	2	
2 bis 3	m.	7	-	-	-	-	-	1	5	1	-	
	w.	9	-	-	-	1	-	-	1	4	3	
3 bis 4	m.	3	-	-	-	-	-	1	2	-	-	
	w.	2	-	-	-	-	-	-	-	2	-	
4 bis 5	m.	1	-	-	-	-	-	1	-	-	-	
	w.	2	-	-	-	-	-	1	-	1	-	
5 bis 6	w.	1	-	-	-	-	-	-	1	-	-	
6 bis 12	m.	2	-	-	-	-	-	-	-	2	-	
	w.	2	-	-	-	-	1	-	-	1	-	
12 bis 24	w.	1	1	-	-	-	-	-	-	-	-	
nicht angegeben	w.	2	-	-	-	-	-	-	1	1	-	
Z u s a m m e n	m.	54	-	-	-	1	3	12	24	8	6	
	w.	70	1	-	-	2	4	2	20	29	12	

1) Es handelt sich um neu bekanntgewordene Krebsfälle, für die die Krankenhäuser dem Register nachträglich Berichtskarten lieferten.

noch: 6.11 Gestorbene Krebskranke 1) nach Lokalisationen (zweistellige ICD-Positionen), Krankheitsdauer und Altersgruppen

Krankheitsdauer von der Diagnose bis zum Tode von ... bis unter ... Monaten	Geschlecht	Gestorbene Krebs- kranke insgesamt	davon im Alter von ... bis unter ... Jahren									
			bis 10	10 bis 20	20 bis 30	30 bis 40	40 bis 50	50 bis 60	60 bis 70	70 bis 80	80 und mehr	
			1	2	3	4	5	6	7	8	9	10
ICD-Position 20: Lymphatische und blutbildende Organe												
bis 1	m.	8	-	-	-	-	-	-	3	5	-	-
	w.	14	-	1	2	-	-	-	-	8	3	-
1 bis 2	m.	8	-	-	-	-	2	1	1	2	2	-
	w.	11	-	-	-	-	-	2	3	3	3	-
2 bis 3	m.	2	-	1	-	-	-	1	-	-	-	-
	w.	5	-	-	-	-	1	-	1	3	-	-
3 bis 4	m.	3	-	1	-	-	-	1	-	-	1	-
	w.	4	-	-	-	-	-	1	-	2	1	-
4 bis 5	m.	2	-	-	-	-	-	1	1	-	-	-
	w.	1	-	-	-	-	-	-	1	-	-	-
5 bis 6	w.	1	-	-	-	-	-	1	-	-	-	-
6 bis 12	m.	3	1	-	-	-	-	1	1	-	-	-
	w.	3	-	-	-	-	1	1	-	1	-	-
12 bis 24	m.	3	-	-	-	2	-	-	1	-	-	-
	w.	7	-	-	-	-	1	2	4	-	-	-
24 bis 36	m.	2	2	-	-	-	-	-	-	-	-	-
	w.	2	-	-	-	-	-	1	-	1	-	-
36 bis 48	m.	2	-	-	-	-	-	-	1	1	-	-
	w.	3	-	-	1	-	-	1	1	-	-	-
48 bis 60	w.	1	-	-	-	-	-	-	1	-	-	-
nicht angegeben	m.	2	-	-	-	-	-	1	1	-	-	-
	w.	1	-	-	-	-	-	-	1	-	-	-
Zusammen	m.	35	3	2	-	2	2	6	9	8	3	-
	w.	53	-	1	3	-	3	9	12	18	7	-
ICD-Positionen 14 bis 20: Alle Krebslokalisationen												
bis 1	m.	341	-	-	1	1	11	25	104	119	80	-
	w.	282	-	2	2	1	6	16	58	107	90	-
1 bis 2	m.	218	-	-	2	3	3	28	63	79	40	-
	w.	176	-	-	1	2	4	9	49	81	30	-
2 bis 3	m.	62	-	1	-	-	1	11	25	18	6	-
	w.	77	-	-	1	1	4	5	22	31	13	-
3 bis 4	m.	30	-	1	-	-	1	9	13	3	3	-
	w.	32	-	-	-	-	4	3	5	12	8	-
4 bis 5	m.	15	-	-	-	-	-	6	6	2	1	-
	w.	15	-	-	-	-	1	3	5	4	2	-
5 bis 6	m.	14	-	-	-	-	2	2	5	2	3	-
	w.	11	-	-	-	1	1	3	3	3	-	-
6 bis 12	m.	34	1	-	-	-	-	5	14	12	2	-
	w.	27	-	-	-	2	3	4	6	9	3	-
12 bis 24	m.	18	-	-	-	2	2	3	7	4	-	-
	w.	25	1	-	1	2	2	4	9	6	-	-
24 bis 36	m.	9	2	-	-	-	-	1	2	4	-	-
	w.	12	-	-	-	-	2	2	2	4	2	-
36 bis 48	m.	6	-	-	-	-	-	1	1	4	-	-
	w.	4	-	-	1	-	-	1	1	1	-	-
48 bis 60	m.	1	-	-	-	-	-	-	-	-	1	-
	w.	3	-	-	-	-	1	-	1	1	-	-
60 und mehr	m.	4	-	-	-	-	-	1	2	1	-	-
	w.	8	-	-	-	-	2	2	2	2	-	-
nicht angegeben	m.	6	-	-	-	-	-	4	1	1	-	-
	w.	7	-	-	-	1	-	1	2	2	1	-
Insgesamt absolut	m.	758	3	2	3	6	20	96	243	249	136	-
	w.	679	1	2	6	10	30	53	165	263	149	-
in %	m.	100	0,4	0,3	0,4	0,8	2,6	12,7	32,1	32,8	17,9	-
	w.	100	0,1	0,3	0,9	1,5	4,4	7,8	24,3	38,7	21,9	-

1) Es handelt sich um neu bekanntgewordene Krebsfälle, für die die Krankenhäuser dem Register nachträglich Berichtskarten lieferten.

## 1969 NACH KRANKHEITSDAUER

6.12 Gestorbene Krebskranke <sup>1)</sup> nach ausgewählten Lokalisationen (dreistellige ICD-Positionen) und Krankheitsdauer

ICD-Pos.	Sitz der Krankheit	Geschlecht	Gestorbene Krebskranke insgesamt	davon mit Krankheitsdauer von der Diagnose bis zum Tode von ... bis unter ... Monaten					
				bis 1	1 bis 2	2 bis 3	3 bis 4	4 bis 5	5 bis 6
				1	2	3	4	5	6
151	Magen	m.	130	57	42	11	2	1	1
		w.	104	49	24	11	5	2	1
153	Dickdarm	m.	57	29	17	4	3	-	1
		w.	63	32	12	6	3	3	1
154	Mastdarm	m.	37	18	9	3	-	2	1
		w.	44	17	14	5	1	-	-
155	Leber	m.	34	19	8	4	1	1	-
		w.	17	9	4	1	1	1	-
156	Gallenblase, Gallenwege	m.	16	4	8	-	2	-	-
		w.	55	29	19	3	1	1	1
157	Bauchspeicheldrüse	m.	59	29	17	8	-	1	1
		w.	35	15	12	4	1	1	-
162	Luftröhre, Bronchien, Lunge	m.	186	82	59	11	12	4	6
		w.	40	18	10	4	2	2	1
174	Brustdrüse	w.	58	16	13	7	5	1	2
180	Gebärmutterhals	w.	23	5	6	4	1	-	1
183	Eierstock, Eileiter, Ligamentum latum	w.	39	17	12	5	2	-	1
185	Prostata	m.	59	25	15	3	2	-	1
188	Harnblase	m.	25	13	5	1	2	-	1
		w.	11	6	3	-	-	-	-

## FORTSETZUNG 6.12

ICD-Pos.	Sitz der Krankheit	Geschlecht	noch: Von den gestorbenen Krebskranken insgesamt (Sp. 1) mit Krankheitsdauer von der Diagnose bis zum Tode von ... bis unter ... Monaten						
			6 bis 12	12 bis 24	24 bis 36	36 bis 48	48 bis 60	60 und mehr	nicht angegeben
			8	9	10	11	12	13	14
151	Magen	m.	11	1	2	-	-	1	1
		w.	5	4	1	-	1	1	-
153	Dickdarm	m.	-	2	-	1	-	-	-
		w.	3	1	1	-	-	-	1
154	Mastdarm	m.	2	2	-	-	-	-	-
		w.	5	-	1	-	-	1	-
155	Leber	m.	-	-	-	-	-	1	-
		w.	-	-	-	-	-	1	-
156	Gallenblase, Gallenwege	m.	1	-	-	-	-	-	1
		w.	-	1	-	-	-	-	-
157	Bauchspeicheldrüse	m.	2	-	-	1	-	-	-
		w.	1	1	-	-	-	-	-
162	Luftröhre, Bronchien, Lunge	m.	6	2	3	-	-	-	1
		w.	1	2	-	-	-	-	-
174	Brustdrüse	w.	1	3	2	1	1	4	2
180	Gebärmutterhals	w.	2	1	3	-	-	-	-
183	Eierstock, Eileiter, Ligamentum latum	w.	1	-	1	-	-	-	-
185	Prostata	m.	3	4	1	2	1	2	-
188	Harnblase	m.	1	2	-	-	-	-	-
		w.	2	-	-	-	-	-	-

<sup>1)</sup> Es handelt sich um neu bekanntgewordene Krebsfälle, für die die Krankenhäuser dem Register nachträglich Berichtskarten lieferten.



6.2 GESTORBENE KREBSKranKE 1) 1969 NACH ÜBEREINSTIMMUNG DER KLINISCHEN REGISTERDIAGNOSE  
MIT DER TODESURSACHE BZW. DEM SEKTIONSERGEBNIS

ICD-Pos.	Sitz der Krankheit	Geschlecht	Gestorbene Krebskranke insgesamt	Bei den gestorbenen Krebskranken (Sp.1)				
				waren Sitz der bösartigen Neubildung 2) und Todesursache 3)		erfolgte in .... Fällen keine Sektion	waren klinische Diagnose und Sektionsergebnis	
				gleich	verschieden		gleich	verschieden
			1	2	3	4	5	6
14	Mundhöhle, Rachen	m. w.	3 2	1 -	2 2	- 2	2 -	1 -
15	Verdauungsorgane, Bauchfell	m. w.	348 334	238 224	110 110	195 196	58 51	95 87
	darunter Magen	m. w.	130 104	99 86	31 18	74 62	35 17	21 25
153	Dickdarm	m. w.	57 63	31 32	26 31	28 34	7 6	22 23
154	Mastdarm	m. w.	37 44	33 32	4 12	23 29	8 11	6 4
155	Leber	m. w.	34 17	25 7	9 10	18 10	6 3	10 4
156	Gallenblase, Gallenwege	m. w.	16 55	8 39	8 16	7 33	- 7	9 15
157	Bauchspeicheldrüse	m. w.	59 35	34 19	25 16	34 17	2 5	23 13
16	Atmungsorgane	m. w.	209 50	181 39	28 11	99 26	50 8	60 16
	darunter Luftröhre, Bronchien, Lunge	m. w.	186 40	165 31	21 9	88 23	48 6	50 11
17	Knochen, Bindegewebe, Haut, Brustdrüse	m. w.	9 66	3 55	6 11	5 41	2 22	2 3
174	darunter Brustdrüse	w.	58	52	6	37	19	2
18	Harn- und Geschlechtsorgane	m. w.	100 104	82 83	18 21	53 60	22 30	25 14
	darunter Gebärmutterhals	w.	23	16	7	12	6	5
180	Eierstock, Eileiter, Ligamentum latum	w.	39	36	3	25	9	5
185	Prostata	m.	59	48	11	31	16	12
188	Harnblase	m. w.	25 11	20 8	5 3	14 7	5 1	6 3
19	Sonstige Sitze	m. w.	54 70	19 26	35 44	28 41	7 11	19 18
20	Lymphatische und blutbildende Organe	m. w.	35 53	22 31	13 22	18 26	7 10	10 17
Insgesamt		m. w.	758 679	546 458	212 221	398 392	148 132	212 155

1) Es handelt sich um neu bekanntgewordene Krebsfälle, für die die Krankenhäuser dem Register nachträglich Berichtskarten lieferten.

2) nach den Berichtskarten des Registers.

3) nach der amtlichen Todesursachenstatistik.

## 1970

Seite

1. Gesamtübersichten .....	53
2. Neumeldungen nach Altersgruppen .....	54
3. Personenkreis der Erkrankten .....	69
4. Erkrankte mit auswärtigem Wohnsitz .....	86
5. Zweit- oder Folgeerkrankungen .....	87
6. Gestorbene Krebskranke .....	90

# 1. Gesamtübersichten 1970

- |     |   |    |
|-----|---|----|
| 1.1 | Neumeldungen, Zweit- oder Folgemeldungen sowie Sterbefälle 1970 nach Art der Meldungen .....    | 53 |
| 1.2 | Neumeldungen, Zweit- oder Folgemeldungen sowie Sterbefälle 1970 nach berichtenden Stellen ..... | 53 |

# 2. Neumeldungen 1970 nach Altersgruppen

- |       |  |    |
|-------|--|----|
| 2.1   | Neumeldungen 1970 insgesamt .....  | 54 |
| 2.11  | Neumeldungen des Krebsregisters 1970 .....   | 58 |
| 2.111 | Erkrankte .....  | 58 |
| 2.112 | Gestorbene Krebskranke mit nach dem Tode ausgefüllten Berichtskarten der Krankenhäuser ..... | 62 |
| 2.12  | Gestorbene Krebskranke 1970, die nur über standesamtliche Zählblätter erkannt wurden .....   | 65 |

## 1. GESAMTOBERSICHTEN 1970

## 1.1 NEUMELDUNGEN, ZWEIT- ODER FOLGEMELDUNGEN SOWIE STERBEFÄLLE 1970 NACH ART DER MELDUNGEN

ICD-Pos.	Sitz der Krankheit	Geschlecht	Meldungen insgesamt	davon Meldungen über							
				Erkrankte		Zweit- oder Folgebehandlungen von			Gestorbene, die im Register		
				Ham-burger	Aus-wärtige	Ham-burgern	Zuge-zogenen	Aus-wärtigen	bereits erfaßt waren	nicht erfaßt waren	
										mit nach dem Tode ausgefüllten Berichts-karten der Kranken-häuser	nur über standes-amtliche Zähl-blätter erkannt
1	2	3	4	5	6	7	8	9			
14	Mundhöhle, Rachen	m.	195	51	42	23	-	19	48	7	5
		w.	127	42	27	21	-	8	23	1	5
15	Verdauungsorgane, Bauchfell	m.	1 694	457	63	71	1	6	423	344	329
		w.	1 807	511	54	79	1	7	388	384	383
16	Atmungsorgane	m.	2 007	578	159	256	1	47	520	209	237
		w.	437	126	34	40	1	5	98	66	67
17	Knochen, Bindegewebe, Haut, Brustdrüse	m.	329	112	56	40	-	10	89	11	11
		w.	1 800	763	171	185	4	29	500	67	81
18	Harn- und Geschlechtsorgane	m.	1 363	459	147	211	-	34	277	101	134
		w.	2 136	864	236	290	4	32	514	105	91
19	Sonstige Sitze	m.	307	72	28	21	-	5	58	58	65
		w.	459	102	46	25	1	8	78	77	122
20	Lymphatische und blutbildende Organe	m.	391	101	51	48	-	6	76	43	66
		w.	316	89	27	23	-	5	61	46	65
Insgesamt absolut		m.	6 286	1 830	546	670	2	127	1 491	773	847
		w.	7 082	2 497	595	663	11	94	1 662	746	814
in %		m.	100	29,1	8,7	10,7	0,0	2,0	23,7	12,3	13,5
		w.	100	35,3	8,4	9,4	0,2	1,3	23,5	10,5	11,5

## 1.2 NEUMELDUNGEN, ZWEIT- ODER FOLGEMELDUNGEN SOWIE STERBEFÄLLE 1970 NACH BERICHTENDEN STELLEN

Berichtende Stellen	Geschlecht	Meldungen insgesamt	davon Meldungen über								
			Erkrankte		Zweit- oder Folgebehandlungen von			Gestorbene, die im Register			
			Ham-burger	Aus-wärtige	Ham-burgern	Zuge-zogenen	Aus-wärtigen	bereits erfaßt waren	nicht erfaßt waren		
									mit nach dem Tode aus-gefüllten Berichts-karten der Kranken-häuser	nur über standesamtliche Zähl-blätter erkannt	
			1	2	3	4	5	6	7	8	9
<u>Meldungen mit Berichtskarten</u>											
von öffentlichen Krankenhäusern	m.	4 098	1 527	500	635	1	124	710	601	-	
	w.	4 288	1 837	511	569	9	88	720	554	-	
darunter											
Allgemeines Krankenhaus St.Georg	m.	1 070	253	133	350	-	98	131	105	-	
	w.	1 038	322	147	266	3	58	123	119	-	
Universitätskrankenhaus Eppendorf	m.	635	247	174	100	1	13	63	37	-	
	w.	731	355	187	86	1	12	77	13	-	
Allgemeines Krankenhaus Barmbek	m.	488	201	27	31	-	-	118	111	-	
	w.	508	268	28	42	-	1	88	81	-	
von übrigen Krankenhäusern	m.	718	303	46	35	1	3	158	172	-	
	w.	1 251	660	84	94	2	6	213	192	-	
<u>Über standesamtliche Zählblätter bekanntgewordene Sterbefälle</u>											
Krankenhäusern	Gestorbene	m.	437	-	-	-	-	-	-	437	
		w.	426	-	-	-	-	-	-	426	
Alten- und Pflegeheimen	Gestorbene	m.	42	-	-	-	-	-	-	42	
		w.	73	-	-	-	-	-	-	73	
Haus	Gestorbene	m.	299	-	-	-	-	-	-	299	
		w.	253	-	-	-	-	-	-	253	
Außerhalb Hamburgs	Gestorbene	m.	69	-	-	-	-	-	-	69	
		w.	62	-	-	-	-	-	-	62	
Gestorbene, die bereits im Register erfaßt waren		m.	623	-	-	-	-	623	-	-	
		w.	729	-	-	-	-	729	-	-	
<u>Insgesamt</u>											
	m.	6 286	1 830	546	670	2	127	1 491	773	847	
	w.	7 082	2 497	595	663	11	94	1 662	746	814	



ICD-Pos.	Sitz der Krankheit	Geschlecht	Neu- meldungen ins- gesamt	davon im Alter von ... bis unter ... Jahren																	
				bis 10	10 bis 15	15 bis 20	20 bis 25	25 bis 30	30 bis 35	35 bis 40	40 bis 45	45 bis 50	50 bis 55	55 bis 60	60 bis 65	65 bis 70	70 bis 75	75 bis 80	80 bis 85	85 und mehr	
				1	2	3	4	5	6	7	8	9	10	11	12	13	14	15	16	17	18
1400	Oberlippe	m.	1	-	-	-	-	-	-	-	-	-	-	1	-	-	-	-	-	-	
		w.	2	-	-	-	-	-	-	-	-	-	-	1	-	1	-	-	-	-	
1401	Unterlippe	m.	4	-	-	-	-	-	-	-	-	-	1	1	-	1	1	-	-	-	
1410	Zungenwurzel	m.	3	-	-	-	-	-	-	-	-	-	1	-	1	-	1	-	-	-	
		w.	1	-	-	-	-	-	-	-	-	-	-	-	-	-	1	-	-	-	
1412	Zungenränder	m.	4	-	-	-	1	-	1	-	-	-	-	-	1	1	-	-	-	-	
		w.	4	-	-	-	-	-	-	-	-	-	-	-	-	2	-	1	1	-	
1413	Untere Zungenfläche	m.	1	-	-	-	-	-	-	-	-	-	-	-	1	-	-	-	-	-	
1419	Zunge o.n.A.	m.	5	-	-	-	-	-	-	-	-	-	-	-	-	3	-	1	-	1	
		w.	5	-	-	-	-	-	-	-	-	-	-	2	-	-	1	1	1	-	
1420	Ohrspeicheldrüse	m.	9	1) 1	-	-	-	-	1	-	-	-	-	-	2	2	-	1	-	2	
		w.	11	-	1	-	1	1	-	1	1	1	1	-	1	1	1	1	-	-	
1428	Sonstige Speicheldrüsen	m.	1	-	-	-	-	-	-	-	-	-	-	-	-	-	1	-	-	-	
		w.	3	-	-	-	-	1	-	-	-	-	1	-	-	-	-	1	-	-	
1429	Speicheldrüsen o.n.A.	m.	1	-	-	-	-	-	-	-	-	-	-	-	-	-	-	1	-	-	
		w.	1	-	-	-	-	-	-	-	-	-	-	-	1	-	-	-	-	-	
1430	Oberes Zahnfleisch	w.	1	-	-	-	-	-	-	-	-	-	-	-	-	1	-	-	-	-	
1439	Zahnfleisch o.n.A.	w.	2	-	-	-	-	-	-	-	-	-	-	1	-	-	-	1	-	-	
144	Mundboden	m.	6	-	-	-	-	-	-	-	-	1	2	2	1	-	-	-	-	-	
		w.	1	-	-	-	-	-	-	-	-	-	-	-	1	-	-	-	-	-	
1450	Wangenschleimhaut	m.	5	-	-	-	-	-	1	-	1	-	-	-	1	1	-	1	-	-	
		w.	1	-	-	-	-	-	-	-	-	-	-	-	-	1	-	-	-	-	
1451	Gaumen	m.	3	-	-	-	-	-	-	-	-	1	-	1	1	-	-	-	-	-	
		w.	3	-	-	-	-	-	-	-	1	-	-	1	1	-	-	-	-	-	
1459	Mund o.n.A.	m.	1	-	-	-	-	-	-	-	-	-	-	1	-	-	-	-	-	-	
		w.	1	-	-	-	-	-	-	-	-	-	1	-	-	-	-	-	-	-	
1460	Tonsillen	m.	9	-	-	-	-	-	-	-	-	1	1	1	1	4	-	1	-	-	
		w.	9	-	-	-	-	-	-	-	1	-	1	1	2	2	-	-	-	-	
1468	Sonstige Teile des Rachen- ringes	m.	4	-	-	-	-	-	-	1	-	-	1	-	1	-	1	-	-	-	
		w.	1	-	-	-	-	-	-	-	-	-	-	1	-	-	-	-	-	-	
1469	Rachenring o.n.A.	m.	3	-	-	-	-	-	-	-	-	-	-	-	1	1	1	-	-	-	
147	Nasenrachenraum	m.	1	-	-	-	-	-	-	-	-	1	-	-	-	-	-	-	-	-	
		w.	1	-	-	-	-	-	-	-	-	-	-	-	-	-	1	-	-	-	
1481	Recessus piriformis	m.	1	-	-	-	-	-	-	-	-	-	-	-	-	-	1	-	-	-	
1489	Kehlkopftrachea o.n.A.	m.	1	-	-	-	-	-	-	-	-	-	-	-	-	-	1	-	-	-	
		w.	1	-	-	-	-	-	-	-	-	-	-	-	-	-	1	-	-	-	
150	Speiseröhre	m.	55	-	-	-	-	-	-	-	1	-	2	2	8	13	14	8	5	2	
		w.	24	-	-	-	-	-	-	-	-	1	-	1	2	2	5	6	5	2	
1510	Mageneingang	m.	20	-	-	-	-	-	-	1	-	1	-	-	5	6	2	2	2	1	
		w.	11	-	-	-	-	-	-	-	2	1	1	1	1	4	-	1	-	-	
1511	Magenausgang	m.	9	-	-	-	-	-	-	-	-	-	2	1	-	1	2	3	-	-	
		w.	3	-	-	-	-	-	-	-	-	1	-	-	-	-	-	1	-	-	
1518	Sonstige Teile des Magens	m.	34	-	-	-	-	-	-	-	2	-	1	9	9	5	2	6	-	-	
		w.	39	-	-	-	-	-	-	-	-	-	2	1	5	3	12	11	5	-	
1519	Magen o.n.A.	m.	374	-	-	-	1	1	2	4	10	9	24	51	76	71	54	48	24	-	
		w.	307	-	-	-	1	1	3	7	10	6	20	35	45	49	58	38	34	-	
1520	Zwölffingerdarm	m.	1	-	-	-	-	-	-	-	-	1	-	-	-	-	-	-	-	-	
		w.	2	-	-	-	-	-	-	-	-	1	-	-	-	-	1	-	-	-	
1528	Sonstige Teile des Dünndarms	m.	1	-	-	-	-	-	-	-	-	-	-	-	-	1	-	-	-	-	
		w.	3	-	-	-	-	-	-	-	1	-	1	-	1	-	-	-	-	-	
1529	Dünndarm o.n.A.	m.	2	-	-	-	-	-	-	-	1	1	-	-	-	-	-	-	-	-	
		w.	3	-	-	-	-	-	-	-	-	-	-	-	1	-	1	-	1	-	
1530	Blinddarm, Wurmfortsatz, aufsteigender Dickdarm	m.	37	-	-	-	-	-	-	-	2	1	-	4	5	5	9	4	4	3	
		w.	62	-	-	2	-	1	-	1	1	2	3	4	4	5	11	15	10	3	
1531	Querdarm	m.	18	-	-	-	-	-	2	-	1	1	-	1	2	2	3	4	2	-	
		w.	37	-	-	1	-	1	-	-	1	1	-	-	5	13	5	6	4	-	
1532	Absteigender Dickdarm	m.	8	-	-	-	-	-	-	-	-	-	-	-	2	-	2	3	1	-	
		w.	9	-	-	-	-	-	-	-	-	-	1	1	2	1	3	1	-	-	
1533	Sigma	m.	71	-	-	-	-	-	-	-	2	3	5	6	7	12	16	7	9	4	
		w.	115	-	-	-	-	-	-	-	-	2	3	14	18	21	23	20	11	3	
1538	Dickdarm o.n.A.	m.	55	-	-	-	-	-	1	2	-	1	1	5	9	10	10	7	6	3	
		w.	80	-	-	-	-	-	-	1	-	3	4	4	2	10	21	17	10	8	
1539	Darm o.n.A.	m.	4	-	-	-	-	-	-	-	-	1	-	-	-	-	-	-	2	1	
		w.	18	-	-	-	-	1	-	-	-	1	-	-	1	-	2	4	6	3	
1540	Übergang des Colon sigmoideum in das Rektum	m.	3	-	-	-	-	-	-	-	-	-	-	-	1	-	1	-	1	-	
		w.	3	-	-	-	-	-	-	-	-	-	-	-	1	-	-	1	-	-	
1541	Mastdarm	m.	202	-	-	-	1	-	-	3	-	5	4	18	25	40	48	34	18	6	
		w.	212	-	-	-	-	-	-	-	3	7	5	19	28	33	42	38	26	11	
1542	Analkanal	m.	2	-	-	-	-	-	-	-	-	-	-	-	-	-	1	-	1	-	
		w.	6	-	-	-	-	-	-	-	1	-	-	-	1	1	2	-	1	-	
1550	Leber	m.	51	-	-	-	1	-	1	-	-	-	-	7	9	13	10	7	3	-	
		w.	39	-	-	-	-	-	-	-	-	1	2	1	6	6	10	6	4	3	
1560	Gallenblase	m.	31	-	-	-	-	-	-	-	1	-	-	2	8	7	6	5	1	1	
		w.	113	-	-	-	-	-	-	-	2	1	1	1	16	25	24	20	14	9	

1) in der Altersgruppe von 1 bis 5 Jahren.

## NACH ALTERSGRUPPEN

INSGESAMT  
und 2.12)

ICD-Pos.	Sitz der Krankheit	Geschlecht	Neu- meldungen ins- gesamt	davon im Alter von ... bis unter ... Jahren																	
				bis 10	10 bis 15	15 bis 20	20 bis 25	25 bis 30	30 bis 35	35 bis 40	40 bis 45	45 bis 50	50 bis 55	55 bis 60	60 bis 65	65 bis 70	70 bis 75	75 bis 80	80 bis 85	85 und mehr	
				1	2	3	4	5	6	7	8	9	10	11	12	13	14	15	16	17	18
1561	Extrahepatische Gallenwege	m. w.	14 18	- -	- -	- -	- -	1 -	- -	- -	- -	- -	- -	1 1	5 2	- 6	4 3	2 5	1 -		
1562	Vater' Papille	m. w.	5 9	- -	- -	- -	- -	- -	- -	- -	- -	- -	1 2	1 1	- 2	1 2	1 1	2 1	- -		
1569	Gallensystem o.n.A.	m. w.	3 12	- -	- -	- -	- -	- -	- -	- -	- -	- 2	1 2	- 1	- 1	1 2	1 3	- 1	- 1		
1570	Pankreaskopf	m. w.	50 62	- -	- -	- -	- -	- -	- -	- 1	2 -	- 1	4 5	12 7	11 15	7 11	8 11	5 6	1 -		
1578	Sonstige Teile der Bauchspeicheldrüse	m. w.	3 7	- -	- -	- -	- -	- -	- -	- -	- -	- -	- -	- -	2 1	- 2	- 3	1 1	- -		
1579	Bauchspeicheldrüse o.n.A.	m. w.	59 52	- -	- -	- -	- -	- -	- -	- 1	2 3	3 1	9 5	6 5	16 11	8 8	7 10	4 4	4 4		
1580	Retroperitoneales Gewebe	m. w.	5 1	- -	- -	- -	- -	1 -	- -	- -	- -	- -	- -	- 1	- -	2 -	1 -	- -	1 -		
1589	Bauchfell	m. w.	9 19	- -	- -	- -	- -	- -	- -	- 1	- 3	- -	2 3	- 6	1 -	3 -	2 2	- 3	1 -		
159	Verdauungsorgane o.n.A.	m. w.	4 12	- -	- -	- -	- 1	- -	- -	- -	- -	- -	- -	- 1	- 2	1 1	- 3	2 1	- 3		
1600	Nase (innere), Nasenhöhle	m.	2	-	-	-	-	-	-	-	-	-	-	1	-	-	-	1	-		
1601	Eustachi Röhre, Mittelohr	m. w.	1 1	- -	- -	- -	- -	- -	- -	- -	- -	- -	- -	- -	- 1	- -	1 -	- -	- -		
1602	Kieferhöhle	m. w.	2 5	- -	- -	- -	- -	- -	- -	- -	- -	- -	- -	1 1	- 1	1 -	- 1	- -	- 1		
1608	Sonstige Nebenhöhlen	w.	1	-	-	-	-	-	-	-	-	-	-	-	1	-	-	-	-		
1610	Stimmapparat	m. w.	28 2	- -	- -	- -	- -	- -	- 1	- -	- -	- -	4 -	7 -	2 1	6 -	7 -	- 1	1 -		
1618	Sonstige Teile des Kehlkopfes	m.	2	-	-	-	-	-	-	-	-	-	-	-	1	-	-	1	-		
1619	Kehlkopf o.n.A.	m. w.	25 3	- -	- -	- -	- -	- -	- -	- -	- -	- -	1 -	5 1	8 1	3 -	5 1	1 -	2 -		
1620	Lufttröhre	m.	1	-	-	-	-	-	-	-	-	-	1	-	-	-	-	-	-		
1621	Bronchien, Lunge	m. w.	906 205	- -	- -	- -	- 1	1 1	2 -	14 2	17 9	35 6	94 28	179 34	207 45	187 35	104 23	48 13	17 7		
1630	Rippenfell	m. w.	37 33	- -	- -	- -	- -	- -	- 1	- -	- 1	- -	3 -	1 2	6 6	4 8	10 4	6 8	3 3		
1631	Mittelfell	m. w.	20 8	- -	- -	- 1	- -	- -	- -	- -	- -	- -	- -	2 -	3 2	6 1	6 2	2 2	1 -		
1639	Atmungsorgane o.n.A.	w.	1	-	-	-	-	-	-	-	-	-	-	1	-	-	-	-	-		
1700	Schädel- und Gesichtsknochen	m. w.	4 6	- 1)	- 1	- -	- -	1 -	- -	- -	- -	- -	1 -	- 2	- 1	2 -	- -	- -	- 1		
1701	Unterkieferknochen	m. w.	2 2	- -	- -	- -	- -	- 1	- -	- -	- -	- -	- -	1 -	- -	- 1	1 -	- -	- -		
1702	Wirbelsäule	m. w.	7 5	- -	- -	- -	- -	- -	- -	1 -	2 -	- 1	- 2	1 1	2 1	- -	- 1	- -	- -		
1703	Rippen, Brustbein, Schlüsselbein	m.	2	-	-	-	-	-	-	-	-	-	-	1	-	-	-	-	1		
1704	Lange Knochen der oberen Gliedmaßen, Schulterblatt	m. w.	2 1	- -	- -	- 1	- -	- -	- -	- -	- -	- -	- -	- -	- -	- 1	- -	- -	- 1		
1706	Beckenknochen, Kreuzbein, Steißbein	m. w.	3 1	- -	- -	- -	- -	- -	- -	- -	- -	- -	- -	- -	2 -	1 1	- -	- -	- -		
1707	Lange Knochen der unteren Gliedmaßen	m. w.	3 5	- -	- -	- 3	- -	- -	- -	- -	- -	1 -	- -	- 1	- -	- -	1 -	1 -	- 1		
1708	Kurze Knochen der unteren Gliedmaßen	w.	1	-	-	-	-	-	-	1	-	-	-	-	-	-	-	-	-		
1709	Knochen o.n.A.	m. w.	2 3	- -	- -	- 1	- -	- -	- -	- -	- -	- -	- -	- 1	- 1	- -	- -	- -	1 -		
1710	Weichteile des Kopfes, Gesichtes und Halses	m. w.	3 1	- -	- -	- -	- -	- -	- -	- -	- -	- -	- -	- 1	- -	- 1	- -	- -	1 -		
1711	Weichteile des Stammes	m. w.	4 6	- -	- -	- -	- 1	- -	- -	- -	- 1	- -	- 1	2 2	- -	- 1	- 2	- -	- -		
1712	Weichteile der oberen Gliedmaßen	m. w.	2 2	- -	- -	- -	- -	- 1	- -	- -	- -	- -	- -	- -	- 1	- -	- 2	- -	- -		
1713	Weichteile der unteren Gliedmaßen	m. w.	6 8	- -	- -	- -	- -	- -	- -	- 1	- -	- 1	- -	1 1	1 2	1 1	2 1	1 1	- -		
1719	Weichteile o.n.A.	m. w.	1 3	- -	- -	- 1	- -	- -	- -	- -	- -	- -	- -	1 -	- 1	- -	- -	- 1	- -		
1721	Melanom der Haut der Augenlider	w.	1	-	-	-	-	-	-	-	-	-	-	-	-	-	1	-	-		
1722	Melanom der Haut des Ohres und äußeren Gehörganges	m.	2	-	-	-	-	-	-	1	-	-	-	-	-	-	-	1	-		
1723	Melanom der Gesichtshaut o.n.A.	m. w.	1 1	- -	- -	- -	- -	- -	- -	- -	- -	- -	- -	- -	- -	- -	- -	- -	1 1		
1724	Melanom der Haut des Kopfes und Halses	m.	3	-	-	-	-	-	-	1	1	-	-	1	-	-	-	-	-		

1) in der Altersgruppe von 5 bis 10 Jahren.

ICD-Pos.	Sitz der Krankheit	Geschlecht	Neu- meldungen ins- gesamt	davon im Alter von ... bis unter ... Jahren																	
				bis 10	10 bis 15	15 bis 20	20 bis 25	25 bis 30	30 bis 35	35 bis 40	40 bis 45	45 bis 50	50 bis 55	55 bis 60	60 bis 65	65 bis 70	70 bis 75	75 bis 80	80 bis 85	85 und mehr	
				1	2	3	4	5	6	7	8	9	10	11	12	13	14	15	16	17	18
1726	Melanom der Haut des Stammes	m. w.	5 7	- -	- -	- -	- -	- 1	- -	- -	- -	- -	2 1	1 -	2 3	- -	- -	- -	- 2	- -	- -
1727	Melanom der Haut der oberen Gliedmaßen	m. w.	2 1	- -	- -	- -	- -	- -	1 -	- -	- -	- -	- -	1 -	- -	- -	- -	- 1	- -	- -	- -
1728	Melanom der Haut der unteren Gliedmaßen	m. w.	5 7	- -	1 -	- -	- -	1 -	- 1	- -	- 1	- 2	- 1	- -	2 1	1 -	1 -	- -	- -	- -	- 1
1729	Melanom der Haut o.n.A.	m. w.	5 6	- -	- -	- -	- -	- -	- -	- 1	- -	- 1	- -	1 1	1 1	1 -	1 1	1 1	- -	- -	- -
1730	Haut der Lippen	w.	2	-	-	-	-	-	-	-	-	-	-	-	-	-	-	2	-	-	-
1731	Haut der Augenlider	m. w.	8 6	- -	- -	- -	- -	- -	- -	- -	- -	1 -	- -	2 1	1 1	1 1	- 1	1 1	1 1	1 -	- -
1732	Haut des Ohres und äußeren Gehörganges	m. w.	11 2	- -	- -	- -	- -	- -	- -	- -	- -	- -	- -	- -	2 1	4 1	2 -	- -	- -	3 -	- -
1733	Gesichtshaut o.n.A.	m. w.	30 21	- -	- -	- -	- -	- -	- -	1 -	- -	1 -	4 1	2 3	2 4	3 4	4 4	9 4	- 1	- 1	2 1
1734	Haut des Kopfes und Halses	m. w.	2 5	- -	- -	- -	- -	- -	- -	- -	- 1	- -	- -	- -	- 1	- -	- 1	- 1	- -	- 1	- -
1736	Haut des Stammes	m. w.	6 8	- -	- -	- -	- -	- -	- -	- -	- -	- -	- 1	- 1	2 1	2 1	1 -	- 3	- -	- 2	- -
1737	Haut der oberen Gliedmaßen	m. w.	2 2	- -	- -	- -	- -	- 1	- -	- -	- 1	- 1	- -	- -	- -	1 -	- -	- -	- -	- -	- -
1738	Haut der unteren Gliedmaßen	m. w.	1 1	- -	- -	- -	- -	- -	- -	- -	- -	- -	- -	- -	- -	1 1	- -	- -	- -	- -	- -
1739	Haut o.n.A.	m. w.	4 2	- -	- -	- -	- -	- -	- -	- -	- -	1 -	1 -	- 1	- -	- -	- -	1 -	- -	- -	- 1
174	Brustdrüse	m. w.	6 795	- -	- -	1 -	- 2	- 2	- 10	- 31	- 46	- 76	1 65	1 86	- 116	- 108	1 106	- 77	1 41	- 29	- -
180	Gebärmutterhals	w.	497	-	-	-	3	10	33	45	61	77	46	72	52	49	30	11	3	5	-
1820	Gebärmutterkörper	w.	144	-	-	-	-	1	-	-	4	9	15	24	25	21	20	13	10	2	-
1829	Gebärmutter o.n.A.	w.	37	-	-	-	-	-	-	1	-	3	2	5	6	9	5	-	6	-	-
1830	Eierstock	w.	185	-	-	-	-	1	2	2	5	17	16	19	30	27	29	21	11	5	-
1831	Eileiter, Ligamentum latum	w.	1	-	-	-	-	-	-	1	-	-	-	-	-	-	-	-	-	-	-
1839	Adnexe o.n.A.	w.	2	-	-	-	-	-	-	-	-	-	1	-	-	-	-	-	1	-	-
1840	Vagina	w.	16	-	-	-	-	-	-	1	-	1	-	2	2	5	1	2	1	1	-
1841	Vulva	w.	26	-	-	-	-	-	-	-	-	1	2	1	1	8	2	9	2	-	-
1848	Sonst.weibl.Geschlechtsorgane	w.	1	-	-	-	-	-	-	-	-	-	1	-	-	-	-	-	-	-	-
1849	Weibl.Geschlechtsorgane o.n.A.	w.	16	-	-	-	-	1	-	-	-	-	1	3	1	-	4	3	1	2	-
185	Prostata	m.	364	-	-	-	-	-	-	-	2	2	3	19	39	73	77	71	50	28	-
186	Hoden	m.	45	-	-	2	6	8	11	5	2	1	2	3	-	3	-	1	1	-	-
1870	Penis	m.	10	-	-	-	-	-	-	-	-	1	2	-	1	4	1	1	-	-	-
1878	Sonst.männl.Geschlechtsorgane	m.	2	-	-	-	-	-	-	1	-	1	-	-	-	-	-	-	-	-	-
188	Harnblase	m. w.	200 74	- -	- -	- -	- -	- -	- 1	- -	- -	1 2	4 3	2 5	20 8	31 12	37 14	48 14	23 9	18 6	16 6
1890	Niere	m. w.	65 52	1) 1 2) 4	- -	- -	- -	- -	- 2	- -	6 3	3 1	4 -	9 6	13 7	10 10	6 8	5 6	4 4	4 1	- -
1891	Nierenbecken	m. w.	2 1	- -	- -	- -	- -	- -	- -	- -	- -	1 -	1 -	- 1	- -	- -	- -	- -	- -	- -	- -
1892	Harnleiter	m. w.	4 4	- -	- -	- -	- -	- -	- -	- -	- -	- -	1 -	- -	- 1	1 1	1 2	1 -	- -	- -	- -
1899	Harnorgane o.n.A.	m. w.	2 4	- -	- -	- -	- -	- -	- -	- -	- -	- -	- -	1 1	- 1	- -	- -	- 2	- -	- -	- -
190	Auge	m. w.	2 6	- -	- 1	- -	- -	- -	- -	- -	- -	- -	- -	- 1	- 1	- -	2 1	- 1	- 1	- 1	- -
191	Gehirn	m. w.	42 40	2) 2 3) 4	- 1	1 -	- -	3 1	2 2	4 2	3 2	1 4	3 -	10 5	6 7	6 8	1 2	- 1	- 1	- -	- -
1920	Hirnnerven	w.	1	-	-	-	-	-	1	-	-	-	-	-	-	-	-	-	-	-	-
1925	Sympathisches Nervensystem	w.	1	-	-	-	-	-	-	1	-	-	-	-	-	-	-	-	-	-	-
1929	Nervensystem o.n.A.	m. w.	5 8	- 2) 2	- -	- -	- -	2 -	- 1	- -	1 -	- 1	- 1	2 1	- -	- 2	- -	- -	- -	- -	- -
193	Schilddrüse	m. w.	13 21	- -	- -	- -	- 1	- 1	1 2	- 1	2 1	- 1	- -	- 1	3 5	1 1	1 2	- 4	- 1	- -	1 1
1940	Nebenniere	w.	1	-	-	-	-	-	-	-	-	-	-	1	-	-	-	-	-	-	-
1943	Hypophyse	w.	1	-	-	-	-	-	-	-	-	-	-	1	-	-	-	-	-	-	-
1944	Zirbeldrüse	w.	1	-	-	-	-	-	1	-	-	-	-	-	-	-	-	-	-	-	-
1948	Sonstige endokrine Drüsen	w.	1	-	-	-	-	-	-	-	-	-	-	-	-	-	1	-	-	-	-
1950	Abdomen	m. w.	21 57	- -	- -	- -	- -	- -	- 1	- -	- -	1 -	1 -	- 1	4 7	2 4	2 12	4 13	1 12	4 12	4 6
1951	Becken, Beckeneingeweide	w.	2	-	-	1	-	-	-	-	-	-	-	-	-	-	1	-	-	-	-
1959	Mangelhaft bezeichneter Sitz	m. w.	2 3	- -	- -	- -	- -	- -	- -	- -	- -	- -	- -	- 1	- 1	- -	- -	- -	2 -	- -	- 1

1) in der Altersgruppe von 5 bis 10 Jahren.

2) in der Altersgruppe von 1 bis 5 Jahren.

3) davon 3 in der Altersgruppe von 1 bis 5 Jahren und 1 in der Altersgruppe von 5 bis 10 Jahren.



INSGESAMT  
und 2.12)

ICD-Pos.	Sitz der Krankheit	Geschlecht	Neu- meldungen ins- gesamt	davon im Alter von ... bis unter ... Jahren																
				bis 10	10 bis 15	15 bis 20	20 bis 25	25 bis 30	30 bis 35	35 bis 40	40 bis 45	45 bis 50	50 bis 55	55 bis 60	60 bis 65	65 bis 70	70 bis 75	75 bis 80	80 bis 85	85 und mehr
				1	2	3	4	5	6	7	8	9	10	11	12	13	14	15	16	17
1960	Lymphknoten an Kopf, Gesicht und Hals, sekundär und n.n.bez.	w.	1	-	-	-	-	-	-	-	-	-	-	-	-	-	-	-	1	-
1970	Lunge, sekundär	m.	3	-	-	-	-	-	-	-	-	1	-	-	-	1	-	-	-	1
1973	Sonst. Atmungsorgane, sekundär	m.	1	-	-	-	-	-	-	-	-	-	-	-	-	-	-	1	-	-
1976	Bauchfell, sekundär	w.	2	-	-	-	-	-	-	-	-	-	-	-	-	1	1	-	-	-
1977	Leber, sekundär	m.	8	-	-	-	-	-	-	-	-	-	-	-	2	2	-	4	-	-
		w.	12	-	-	-	-	-	-	-	1	-	-	1	3	2	1	2	-	2
1978	Leber o.A. ob primär oder sekundär	m.	11	-	-	-	-	-	-	-	-	-	-	-	-	2	5	2	-	-
		w.	21	-	-	-	-	-	-	-	-	-	-	-	1	5	3	5	5	2
1979	Sonst. Verdauungsorgane, sekundär	w.	1	-	-	-	-	-	-	-	-	-	-	-	-	-	-	-	1	-
1981	Sonstige Harnorgane, sekundär	m.	1	-	-	-	-	-	-	-	-	-	-	-	-	1	-	-	-	-
1982	Haut, sekundär	w.	1	-	-	-	-	-	-	-	-	-	-	-	1	-	-	-	-	-
1983	Gehirn, sekundär	m.	1	-	-	-	-	-	-	-	-	-	-	-	1	-	-	-	-	-
1984	Sonstige Teile des Nervensystems, sekundär	w.	1	-	-	-	-	-	-	-	-	-	-	-	-	-	-	-	-	1
1989	Sonstige Organe, sekundär	m.	1	-	-	-	-	-	-	-	-	-	-	-	-	-	-	1	-	-
1990	Mehrere Organe	m.	2	-	-	-	-	-	-	-	-	-	-	-	-	-	1	-	1	-
		w.	4	-	-	-	-	-	-	-	-	-	-	1	1	1	-	-	1	-
1991	Nicht angegeben	m.	82	-	-	-	-	-	-	1	1	2	3	4	14	16	20	9	7	5
		w.	115	-	-	-	-	-	1	2	1	6	4	6	11	20	21	24	11	8
2000	Retikulumzellsarkom	m.	21	1) 1	1	1	-	-	-	1	1	3	1	1	-	6	2	1	2	-
		w.	19	2) 1	-	-	-	1	-	-	-	2	-	3	1	3	2	2	2	2
2001	Lymphosarkom	m.	14	-	-	-	-	-	1	-	-	-	2	2	1	4	3	1	-	-
		w.	11	-	-	-	-	1	-	-	-	-	1	3	1	-	2	1	1	1
2010	Hodgkin' Krankheit	m.	42	2) 1	-	2	3	3	4	4	4	3	3	-	2	5	3	4	1	-
		w.	28	-	-	-	4	3	3	1	3	1	1	3	3	1	1	4	-	-
2020	Riesenfollikellymphom	m.	3	-	-	-	1	-	-	-	-	1	-	-	-	1	-	-	-	-
		w.	4	-	-	-	1	-	-	-	-	-	-	1	2	-	-	-	-	-
2022	Sonstiges lymphatisches Gewebe	m.	6	-	-	-	1	-	1	-	-	-	-	2	1	-	-	-	-	1
		w.	5	-	-	-	-	-	-	-	-	-	-	-	-	1	2	1	1	-
2029	Sonstige Formen des Lymphom	m.	2	-	-	-	-	-	-	-	-	-	-	1	-	1	-	-	-	-
		w.	1	-	-	-	-	-	-	-	-	-	-	-	-	-	-	1	-	-
203	Multiples Myelom	m.	42	-	-	-	-	-	-	2	1	2	-	3	7	11	4	8	4	-
		w.	30	-	-	-	-	-	-	-	-	-	5	2	7	5	5	3	3	-
2040	Akute lymphatische Leukämie	m.	1	1) 1	-	-	-	-	-	-	-	-	-	-	-	-	-	-	-	-
		w.	1	-	-	-	-	-	-	1	-	-	-	-	-	-	-	-	-	-
2041	Chronische lymphatische Leukämie	m.	20	-	-	-	-	-	-	-	1	-	-	3	2	4	1	6	1	2
		w.	22	-	-	-	-	-	-	-	-	-	-	3	2	5	3	4	4	1
2049	Lymphatische Leukämie o.n.A.	m.	5	-	-	-	1	-	-	-	-	-	-	-	1	1	-	2	-	-
		w.	6	1) 1	-	-	-	-	-	-	-	-	-	-	1	2	2	-	-	-
2050	Akute myeloische Leukämie	m.	11	-	-	1	1	-	-	-	-	1	-	1	3	2	1	1	-	-
		w.	21	3) 2	-	1	1	-	-	-	1	1	1	1	3	3	1	6	-	-
2051	Chronische myeloische Leukämie	m.	5	1) 1	-	-	-	-	-	-	-	1	-	1	-	1	-	-	-	1
		w.	15	1) 1	-	1	-	-	-	1	-	2	1	1	1	2	1	1	3	-
2059	Myeloische Leukämie o.n.A.	m.	10	-	-	-	-	-	-	1	1	-	1	-	1	2	2	-	2	-
		w.	10	-	-	-	1	-	-	-	-	-	-	-	2	-	2	1	3	1
2060	Akute monozytäre Leukämie	m.	1	-	-	-	-	-	-	-	1	-	-	-	-	-	-	-	-	-
2069	Monozytäre Leukämie o.n.A.	w.	2	-	-	-	-	-	-	-	-	-	-	-	-	-	-	-	2	-
2070	Akute Leukämie	m.	6	2) 1	-	-	-	-	-	-	-	-	-	-	-	3	1	-	-	1
		w.	7	-	-	-	-	-	-	-	1	1	-	-	1	-	1	2	1	-
2071	Chronische Leukämie	m.	1	-	-	-	-	-	-	-	-	-	-	-	-	1	-	-	-	-
2072	Akute Erythrämie	m.	4	-	-	-	-	-	-	1	-	-	-	-	1	1	-	-	1	-
		w.	1	-	-	-	-	-	-	-	-	-	-	-	-	-	-	-	1	-
2079	Leukämie o.n.A.	m.	12	1) 1	-	1	-	1	1	-	1	-	-	-	1	1	2	3	-	-
		w.	17	2) 1	3	-	-	-	1	-	-	1	1	-	-	2	1	4	3	-
208	Polycythaemia vera	m.	2	-	-	-	-	-	-	-	-	-	-	-	-	-	1	1	-	-
209	Myelofibrose	m.	2	-	-	-	-	-	-	-	-	-	-	-	-	-	2	-	-	-
Insgesamt absolut			m. 3 450	10	2	9	16	26	32	33	61	95	115	314	516	709	642	443	282	145
			w. 4 057	17	6	10	18	29	65	100	158	264	218	410	519	586	616	528	329	184
in %			m. 100	0,3	0,1	0,3	0,5	0,8	0,9	1,0	1,8	2,8	3,3	9,1	15,0	20,6	18,6	12,8	8,2	4,2
			w. 100	0,4	0,1	0,2	0,4	0,7	1,6	2,5	3,9	6,5	5,4	10,1	12,8	14,4	15,2	13,0	8,1	4,5

1) in der Altersgruppe von 5 bis 10 Jahren.

2) in der Altersgruppe von 1 bis 5 Jahren.

3) davon 1 in der Altersgruppe von 1 bis 5 Jahren und 1 in der Altersgruppe von 5 bis 10 Jahren.



ICD-Pos.	Sitz der Krankheit	Geschlecht	Er- krankte ins- gesamt	davon im Alter von ... bis unter ... Jahren																	
				bis 10	10 bis 15	15 bis 20	20 bis 25	25 bis 30	30 bis 35	35 bis 40	40 bis 45	45 bis 50	50 bis 55	55 bis 60	60 bis 65	65 bis 70	70 bis 75	75 bis 80	80 bis 85	85 und mehr	
				1	2	3	4	5	6	7	8	9	10	11	12	13	14	15	16	17	18
1400	Oberlippe	m.	1	-	-	-	-	-	-	-	-	-	-	1	-	-	-	-	-	-	
		w.	2	-	-	-	-	-	-	-	-	-	-	1	-	1	-	-	-	-	
1401	Unterlippe	m.	4	-	-	-	-	-	-	-	-	-	1	1	-	1	1	-	-	-	
1410	Zungenwurzel	m.	2	-	-	-	-	-	-	-	-	-	1	-	1	-	-	-	-	-	
		w.	1	-	-	-	-	-	-	-	-	-	-	-	-	-	1	-	-	-	
1412	Zungenränder	m.	4	-	-	-	1	-	1	-	-	-	-	-	1	1	-	-	-	-	
		w.	4	-	-	-	-	-	-	-	-	-	-	-	-	2	-	1	1	-	
1413	Untere Zungenfläche	m.	1	-	-	-	-	-	-	-	-	-	-	-	1	-	-	-	-	-	
1419	Zunge o.n.A.	m.	3	-	-	-	-	-	-	-	-	-	-	-	-	2	-	1	-	-	
		w.	4	-	-	-	-	-	-	-	-	-	-	1	-	-	1	1	1	-	
420	Chrspeicheldrüse	m.	8	1	1	-	-	-	1	-	-	-	-	-	2	2	-	1	-	1	
		w.	10	-	1	-	1	1	-	1	1	1	1	-	-	1	1	1	-	-	
1428	Sonstige Speicheldrüsen	m.	1	-	-	-	-	-	-	-	-	-	-	-	-	-	1	-	-	-	
		w.	3	-	-	-	-	1	-	-	-	-	1	-	-	-	-	1	-	-	
1430	Oberes Zahnfleisch	w.	1	-	-	-	-	-	-	-	-	-	-	-	1	-	-	-	-	-	
1439	Zahnfleisch o.n.A.	w.	2	-	-	-	-	-	-	-	-	-	-	1	-	-	-	1	-	-	
144	Mundboden	m.	5	-	-	-	-	-	-	-	-	1	1	2	1	-	-	-	-	-	
		w.	1	-	-	-	-	-	-	-	-	-	-	1	-	-	-	-	-	-	
1450	Wangenschleimhaut	m.	5	-	-	-	-	-	1	-	1	-	-	1	1	-	1	-	-	-	
		w.	1	-	-	-	-	-	-	-	-	-	-	-	1	-	-	-	-	-	
1451	Gaumen	m.	3	-	-	-	-	-	-	-	1	-	-	1	1	-	-	-	-	-	
		w.	3	-	-	-	-	-	-	-	1	-	-	1	1	-	-	-	-	-	
1459	Mund o.n.A.	m.	1	-	-	-	-	-	-	-	-	-	-	1	-	-	-	-	-	-	
		w.	1	-	-	-	-	-	-	-	-	-	1	-	-	-	-	-	-	-	
1460	Tonsillen	m.	7	-	-	-	-	-	-	-	-	-	1	1	1	3	-	1	-	-	
		w.	7	-	-	-	-	-	-	-	-	-	1	1	2	2	1	-	-	-	
1468	Sonstige Teile des Rachen- ringes	m.	2	-	-	-	-	-	-	1	-	-	1	-	-	-	-	-	-	-	
		w.	1	-	-	-	-	-	-	-	-	-	-	1	-	-	-	-	-	-	
1469	Rachenring o.n.A.	m.	2	-	-	-	-	-	-	-	-	-	-	-	1	1	-	-	-	-	
147	Nasenrachenraum	m.	1	-	-	-	-	-	-	-	-	1	-	-	-	-	-	-	-	-	
1489	Kehlkopfrachen o.n.A.	m.	1	-	-	-	-	-	-	-	-	-	-	-	-	-	1	-	-	-	
		w.	1	-	-	-	-	-	-	-	-	-	-	-	-	-	1	-	-	-	
150	Speiseröhre	m.	23	-	-	-	-	-	-	-	1	-	1	1	4	5	5	3	2	1	
		w.	14	-	-	-	-	-	-	-	-	-	-	1	1	2	3	4	3	-	
1510	Mageneingang	m.	11	-	-	-	-	-	-	1	-	1	-	-	4	3	1	-	1	-	
		w.	3	-	-	-	-	-	-	-	-	-	1	1	-	1	-	-	-	-	
1511	Magenausgang	m.	7	-	-	-	-	-	-	-	-	-	2	-	-	1	2	2	-	-	
		w.	2	-	-	-	-	-	-	-	-	1	-	-	-	-	-	1	-	-	
1518	Sonstige Teile des Magens	m.	23	-	-	-	-	-	-	-	-	1	-	1	5	7	2	1	6	-	
		w.	30	-	-	-	-	-	-	-	-	2	1	4	1	10	8	4	-	-	
1519	Magen o.n.A.	m.	132	-	-	-	-	-	-	1	2	6	6	10	25	26	22	18	14	2	
		w.	107	-	-	-	1	-	1	1	5	7	3	12	12	20	14	18	6	7	
1520	Zwölffingerdarm	m.	1	-	-	-	-	-	-	-	-	1	-	-	-	-	-	-	-	-	
		w.	2	-	-	-	-	-	-	-	-	-	1	-	-	-	1	-	-	-	
1528	Sonstige Teile des Dünndarms	w.	3	-	-	-	-	-	-	-	1	-	1	-	1	-	-	-	-	-	
1529	Dünndarm o.n.A.	w.	1	-	-	-	-	-	-	-	-	-	-	-	-	-	-	-	1	-	
1530	Blinddarm, Wurmfortsatz, aufsteigender Dickdarm	m.	16	-	-	-	-	-	-	-	1	1	-	3	4	1	4	-	2	-	
		w.	25	-	-	2	-	1	-	1	1	1	2	4	1	3	4	4	1	-	
1531	Querdarm	m.	10	-	-	-	-	-	2	-	-	-	-	-	1	1	1	2	1	-	
		w.	22	-	-	1	-	1	-	-	1	1	-	-	-	4	7	3	2	2	
1532	Absteigender Dickdarm	m.	5	-	-	-	-	-	-	-	-	-	-	2	-	2	1	-	-	-	
		w.	6	-	-	-	-	-	-	-	-	-	-	1	1	1	1	1	-	-	
1533	Sigma	m.	37	-	-	-	-	-	-	-	1	3	4	3	5	6	9	2	3	1	
		w.	54	-	-	-	-	-	-	-	-	1	1	8	10	10	11	9	3	1	
1538	Dickdarm o.n.A.	m.	16	-	-	-	-	-	-	-	-	1	1	2	5	3	4	-	-	-	
		w.	19	-	-	-	-	-	-	-	-	3	1	3	-	4	3	3	1	1	
1540	Übergang des Colon sigmoideum in das Rektum	m.	1	-	-	-	-	-	-	-	-	-	-	1	-	-	-	-	-	-	
		w.	3	-	-	-	-	-	-	-	-	-	-	1	-	-	-	1	-	1	
1541	Mastdarm	m.	106	-	-	-	1	-	-	3	-	5	4	10	16	23	22	12	8	2	
		w.	128	-	-	-	-	-	-	2	6	3	14	20	22	27	18	13	3	-	
1542	Analkanal	m.	1	-	-	-	-	-	-	-	-	-	-	-	-	-	1	-	-	-	
		w.	3	-	-	-	-	-	-	-	-	-	-	-	-	1	1	-	1	-	
1550	Leber	m.	11	-	-	-	-	-	-	-	-	-	-	1	3	5	2	-	-	-	
		w.	10	-	-	-	-	-	-	-	-	1	1	1	1	2	2	2	-	-	
1560	Gallenblase	m.	4	-	-	-	-	-	-	-	1	-	-	-	-	1	2	-	-	-	
		w.	28	-	-	-	-	-	-	-	1	-	1	1	6	8	7	4	-	-	
1561	Extrahepatische Gallenwege	m.	2	-	-	-	-	-	-	-	-	-	-	-	-	-	1	-	1	-	
		w.	3	-	-	-	-	-	-	-	-	-	-	-	-	-	2	1	-	-	

1) in der Altersgruppe von 1 bis 5 Jahren.

## DES KREBSREGISTERS 1970

kranke

ICD-Pos.	Sitz der Krankheit	Geschlecht	Erkrankte insgesamt	davon im Alter von ... bis unter ... Jahren																	
				bis 10	10 bis 15	15 bis 20	20 bis 25	25 bis 30	30 bis 35	35 bis 40	40 bis 45	45 bis 50	50 bis 55	55 bis 60	60 bis 65	65 bis 70	70 bis 75	75 bis 80	80 bis 85	85 und mehr	
				1	2	3	4	5	6	7	8	9	10	11	12	13	14	15	16	17	18
1562	Vater' Papille	m. w.	4 4	- -	- -	- -	- -	- -	- -	- -	- -	- -	1 1	- 2	1 1	- -	1 -	- -	1 -	- -	
1569	Gallensystem o.n.A.	m. w.	1 2	- -	- -	- -	- -	- -	- -	- -	- -	- 1	- 1	- -	- -	- -	1 -	- -	- -	- -	
1570	Pankreaskopf	m. w.	21 24	- -	- -	- -	- -	- -	- -	- -	1 -	- -	2 2	4 3	4 8	5 4	3 5	1 2	- -	1 -	
1578	Sonstige Teile der Bauchspeicheldrüse	m. w.	1 1	- -	- -	- -	- -	- -	- -	- -	- -	- -	- -	- -	- 1	- -	- 1	- -	- -	- -	
1579	Bauchspeicheldrüse o.n.A.	m. w.	16 7	- -	- -	- -	- -	- -	- -	- -	- -	1 -	1 1	1 -	7 4	4 1	- 1	2 -	- -	- -	
1580	Retroperitoneales Gewebe	m. w.	2 1	- -	- -	- -	- 1	- -	- -	- -	- -	- -	- -	- -	- 1	1 -	- -	- -	- -	- -	
1589	Bauchfell	m. w.	5 8	- -	- -	- -	- -	- -	- -	- 1	- 2	- 1	- -	1 1	2 3	1 -	- -	- -	- -	- 1	
159	Verdauungsorgane o.n.A.	m. w.	1 1	- -	- -	- -	- 1	- -	- -	- -	- -	- -	- -	- -	- -	- 1	- -	- -	- -	- -	
1600	Nase (innere), Nasenhöhle	m. w.	2 1	- -	- -	- -	- -	- -	- -	- -	- -	- -	- -	1 -	- -	- -	- 1	- -	- -	1 -	
1601	Eustachi Röhre, Mittelohr	m. w.	1 1	- -	- -	- -	- -	- -	- -	- -	- -	- -	- -	- -	- 1	- -	- 1	- -	- -	- -	
1602	Kieferhöhle	m. w.	2 3	- -	- -	- -	- -	- -	- -	- -	- -	- -	- 1	- 1	1 -	- -	- -	- -	- -	- 1	
1608	Sonstige Nebenhöhlen	w.	1	-	-	-	-	-	-	-	-	-	-	-	-	1	-	-	-	-	
1610	Stimmapparat	m. w.	28 1	- -	- -	- -	- -	- -	- 1	- -	- -	- 4	7 -	2 -	6 1	7 -	- -	1 -	- -	- -	
1618	Sonstige Teile des Kehlkopfes	m.	1	-	-	-	-	-	-	-	-	-	-	-	1	-	-	-	-	-	
1619	Kehlkopf o.n.A.	m. w.	18 3	- -	- -	- -	- -	- -	- -	- -	- -	- 1	3 1	8 1	2 1	3 1	1 -	- -	- -	- -	
1620	Luftröhre	m.	1	-	-	-	-	-	-	-	-	-	1	-	-	-	-	-	-	-	
1621	Bronchien, Lunge	m. w.	492 98	- -	- -	- -	- 1	1 -	2 -	10 1	13 3	25 4	68 21	106 18	125 24	85 14	44 8	10 4	2 1	- -	
1630	Rippenfell	m. w.	18 16	- -	- -	- -	- -	- -	- 1	- -	- 1	- -	2 1	2 4	9 4	1 1	1 3	1 1	- -	- -	
1631	Mittelfell	m. w.	15 3	- -	- -	- 1	- -	- -	- -	- -	- -	- -	- 1	3 2	6 -	4 -	1 -	- -	- -	- -	
1700	Schädel- und Gesichtsknochen	m. w.	3 6	- 1)	- -	- -	- -	- 1	- -	- -	- -	- 1	- 2	- 1	2 -	- -	- -	- -	- -	1 -	
1701	Unterkieferknochen	m. w.	2 2	- -	- -	- -	- -	- 1	- -	- -	- -	- -	- -	1 -	- -	- 1	- -	- -	- -	- -	
1702	Wirbelsäule	m. w.	7 5	- -	- -	- -	- -	- -	- -	1 -	2 -	- 1	1 2	1 1	2 -	- -	1 -	- -	- -	- -	
1703	Rippen, Brustbein, Schlüsselbein	m.	1	-	-	-	-	-	-	-	-	-	-	-	-	-	-	-	-	1	
1704	Lange Knochen der oberen Gliedmaßen, Schulterblatt	m. w.	1 1	- -	- -	- 1	- -	- -	- -	- -	- -	- -	- -	- -	- -	- 1	- -	- -	- -	- -	
1706	Beckenknochen, Kreuzbein, Steißbein	m. w.	2 1	- -	- -	- -	- -	- -	- -	- -	- -	- -	- -	- -	- 1	- 1	- -	- -	- -	- -	
1707	Lange Knochen der unteren Gliedmaßen	m. w.	2 3	- -	- -	- 3	- -	- -	- -	- -	- -	- -	- -	- -	- -	- 1	- 1	- -	- -	- -	
1708	Kurze Knochen der unteren Gliedmaßen	w.	1	-	-	-	-	-	-	1	-	-	-	-	-	-	-	-	-	-	
1709	Knochen o.n.A.	m. w.	1 2	- -	- -	- 1	- -	- 1	- -	- -	- -	- -	- -	- 1	- -	- -	- -	- -	- -	- -	
1710	Weichteile des Kopfes, Gesichtes und Halses	m. w.	3 1	- -	- -	- -	- -	- -	- -	- -	- -	- -	- -	- 1	- -	- 1	- -	- -	- 1	- -	
1711	Weichteile des Stammes	m. w.	4 5	- -	- -	- -	- 1	- -	- -	- -	- 1	- -	2 1	- 2	- -	- 1	- 1	- -	- -	- -	
1712	Weichteile der oberen Gliedmaßen	w.	2	-	-	-	-	1	-	-	-	-	-	-	1	-	-	-	-	-	
1713	Weichteile der unteren Gliedmaßen	m. w.	5 7	- -	- -	- -	- -	- -	- -	- 1	- -	- -	- 1	- 1	1 1	1 1	2 1	1 1	- -	- -	
1719	Weichteile o.n.A.	w.	1	-	-	-	1	-	-	-	-	-	-	-	-	-	-	-	-	-	

1) in der Altersgruppe von 1 bis 5 Jahren.

ICD-Pos.	Sitz der Krankheit	Geschlecht	Erkrankte insgesamt	davon im Alter von ... bis unter ... Jahren															
				bis 10	10 bis 15	15 bis 20	20 bis 25	25 bis 30	30 bis 35	35 bis 40	40 bis 45	45 bis 50	50 bis 55	55 bis 60	60 bis 65	65 bis 70	70 bis 75	75 bis 80	80 bis 85
				1	2	3	4	5	6	7	8	9	10	11	12	13	14	15	16
1721	Melanom der Haut der Augenlider	w.	1	-	-	-	-	-	-	-	-	-	-	-	-	-	-	1	-
1722	Melanom der Haut des Ohres und äußeren Gehörganges	m.	2	-	-	-	-	-	-	-	1	-	-	-	-	-	-	1	-
1724	Melanom der Haut des Kopfes und Halses	m.	3	-	-	-	-	-	-	-	1	1	-	-	1	-	-	-	-
1726	Melanom der Haut des Stammes	m.	4	-	-	-	-	-	-	-	-	2	-	2	-	-	-	-	-
		w.	7	-	-	-	-	1	-	-	-	1	-	3	-	-	-	2	-
1727	Melanom der Haut der oberen Gliedmaßen	m.	2	-	-	-	-	-	1	-	-	-	1	-	-	-	-	-	-
		w.	1	-	-	-	-	-	-	-	-	-	-	-	-	-	1	-	-
1728	Melanom der Haut der unteren Gliedmaßen	m.	4	-	1	-	-	1	-	-	-	-	-	-	2	-	-	-	-
		w.	7	-	-	-	-	-	1	-	1	2	1	-	1	-	-	-	1
1729	Melanom der Haut o.n.A.	m.	1	-	-	-	-	-	-	-	-	-	-	1	-	-	-	-	-
		w.	1	-	-	-	-	-	-	-	-	-	-	1	-	-	-	-	-
1730	Haut der Lippen	w.	2	-	-	-	-	-	-	-	-	-	-	-	-	-	2	-	-
1731	Haut der Augenlider	m.	8	-	-	-	-	-	-	-	-	1	-	2	1	2	-	1	1
		w.	6	-	-	-	-	-	-	-	-	-	-	1	1	1	1	1	1
1732	Haut des Ohres und äußeren Gehörganges	m.	11	-	-	-	-	-	-	-	-	-	-	-	2	4	2	-	3
		w.	1	-	-	-	-	-	-	-	-	-	-	-	-	1	-	-	-
1733	Gesichtshaut o.n.A.	m.	28	-	-	-	-	-	-	1	-	1	4	2	4	3	4	8	1
		w.	20	-	-	-	-	-	-	-	-	1	1	3	2	4	4	4	1
1734	Haut des Kopfes und Halses	m.	1	-	-	-	-	-	-	-	-	-	-	-	1	-	-	-	-
		w.	5	-	-	-	-	-	-	-	1	-	-	1	-	1	1	-	1
1736	Haut des Stammes	m.	6	-	-	-	-	-	-	-	-	-	1	-	2	2	1	-	-
		w.	6	-	-	-	-	-	-	-	-	-	1	1	1	-	2	-	1
1737	Haut der oberen Gliedmaßen	m.	2	-	-	-	-	-	1	-	-	-	-	-	-	1	-	-	-
		w.	2	-	-	-	-	-	-	-	1	1	-	-	-	-	-	-	-
1738	Haut der unteren Gliedmaßen	m.	1	-	-	-	-	-	-	-	-	-	-	-	-	1	-	-	-
		w.	1	-	-	-	-	-	-	-	-	-	-	-	-	1	-	-	-
1739	Haut o.n.A.	m.	4	-	-	-	-	-	-	-	1	1	-	1	-	-	1	-	-
174	Brustdrüse	m.	4	-	-	1	-	-	-	-	-	1	1	-	-	-	-	1	-
		w.	666	-	-	-	2	1	10	28	46	64	60	76	100	92	85	57	28
180	Gebärmutterhals	w.	475	-	-	-	3	10	33	45	61	76	46	65	52	41	25	10	3
	davon im Stadium	0	38	-	-	-	-	-	4	7	14	10	-	-	2	1	-	-	-
		I	178	-	-	-	2	5	19	23	25	26	24	25	11	10	4	3	1
		II	98	-	-	-	-	1	4	8	9	19	7	15	15	10	5	3	2
		III	90	-	-	-	-	-	2	-	6	13	9	14	15	14	11	4	1
		IV	13	-	-	-	-	-	-	-	-	2	-	2	2	1	3	-	1
	nicht angegeben	w.	58	-	-	-	1	4	4	7	7	6	6	9	7	5	2	-	-
1820	Gebärmutterkörper	w.	131	-	-	-	-	1	-	-	4	9	15	24	23	16	16	12	9
1829	Gebärmutter o.n.A.	w.	26	-	-	-	-	-	-	1	-	3	2	5	5	6	3	-	1
1830	Eierstock	w.	108	-	-	-	-	1	1	2	5	14	10	13	21	13	15	10	3
1831	Eileiter, Ligamentum latum	w.	1	-	-	-	-	-	-	1	-	-	-	-	-	-	-	-	-
1839	Adnexe o.n.A.	w.	1	-	-	-	-	-	-	-	-	-	1	-	-	-	-	-	-
1840	Vagina	w.	11	-	-	-	-	-	-	1	-	1	-	2	1	2	1	2	1
1841	Vulva	w.	25	-	-	-	-	-	-	-	-	1	2	1	1	7	2	9	2
1849	Weibl. Geschlechtsorgane o.n.A.	w.	3	-	-	-	-	1	-	-	-	-	-	1	-	-	1	-	-
185	Prostata	m.	214	-	-	-	-	-	-	-	2	-	2	16	30	51	50	41	14
186	Hoden	m.	38	-	-	1	6	6	10	5	1	-	2	3	-	3	-	1	-
1870	Penis	m.	8	-	-	-	-	-	-	-	-	1	1	-	1	3	1	1	-
1878	Sonst. männl. Geschlechtsorgane	m.	2	-	-	-	-	-	-	1	-	1	-	-	-	-	-	-	-
188	Harnblase	m.	154	-	-	-	-	-	-	-	1	4	2	17	26	32	42	16	9
		w.	44	-	-	-	-	-	1	-	-	2	3	5	6	7	8	6	6
1890	Niere	m.	38	1) 1	-	-	-	-	-	-	4	3	4	5	8	8	3	2	-
		w.	32	2) 1	-	-	-	-	1	-	2	1	-	4	7	6	6	3	1

1) in der Altersgruppe von 5 bis 10 Jahren.

2) in der Altersgruppe von 1 bis 5 Jahren.

## DES KREBSREGISTERS 1970

kranke

ICD-Pos. *	Sitz der Krankheit	Geschlecht	Er- krankte ins- gesamt	davon im Alter von ... bis unter ... Jahren																
				bis 10	10 bis 15	15 bis 20	20 bis 25	25 bis 30	30 bis 35	35 bis 40	40 bis 45	45 bis 50	50 bis 55	55 bis 60	60 bis 65	65 bis 70	70 bis 75	75 bis 80	80 bis 85	85 und mehr
				1	2	3	4	5	6	7	8	9	10	11	12	13	14	15	16	17
1891	Nierenbecken	m. w.	2 1	- -	- -	- -	- -	- -	- -	- -	1 -	1 -	- 1	- -	- -	- -	- -	- -	- -	
1892	Harnleiter	m. w.	3 2	- -	- -	- -	- -	- -	- -	- -	- -	1 -	- -	- 1	- -	1 1	1 -	- -	- -	
1899	Harnorgane o.n.A.	w.	4	-	-	-	-	-	-	-	-	-	1	1	-	-	2	-	-	
190	Auge	m. w.	1 5	- -	- -	- -	- -	- -	- -	- -	- -	- -	- 1	- 1	- -	- 1	1 1	1 1	- -	
191	Gehirn	m. w.	26 26	1) 1 2) 4	- 1	1 -	- -	3 -	2 2	4 1	3 2	1 4	1 -	6 2	2 4	2 4	- 2	- -	- -	
1929	Nervensystem o.n.A.	m.	2	-	-	-	-	2	-	-	-	-	-	-	-	-	-	-	-	
193	Schilddrüse	m. w.	8 14	- -	- -	- -	1 1	- 1	1 2	- 1	- 1	- 1	- 1	1 4	3 1	1 2	- -	- -	- -	
1940	Nebenniere	w.	1	-	-	-	-	-	-	-	-	-	1	-	-	-	-	-	-	
1948	Sonstige endokrine Drüsen	w.	1	-	-	-	-	-	-	-	-	-	-	-	-	1	-	-	-	
1950	Abdomen	m. w.	10 15	- -	- -	- -	- -	- 1	- -	- -	1 -	1 -	- 1	2 1	2 1	- -	1 5	3 1	- 4	
1959	Mangelhaft bezeichneter Sitz	m. w.	1 1	- -	- -	- -	- -	- -	- -	- -	- -	- -	- -	- 1	- -	- -	1 -	- -	- -	
1970	Lunge, sekundär	m.	1	-	-	-	-	-	-	-	-	-	-	-	1	-	-	-	-	
1973	Sonstige Atmungsorgane, sekundär	m.	1	-	-	-	-	-	-	-	-	-	-	-	-	-	1	-	-	
1977	Leber, sekundär	w.	2	-	-	-	-	-	-	-	-	-	1	1	-	-	-	-	-	
1991	Nicht angegeben	m. w.	22 37	- -	- -	- -	- -	- 1	- 1	- -	1 3	1 2	2 2	6 5	4 9	7 7	1 6	- -	- 1	
2000	Retikulumzellsarkom	m. w.	15 8	- -	- -	1 -	- -	- 1	- -	1 -	1 2	3 -	- 1	1 -	5 1	1 2	1 2	1 -	- -	
2001	Lymphosarkom	m. w.	7 3	- -	- -	- -	- -	- 1	- -	- -	- -	1 -	1 1	- -	3 -	1 1	- -	1 1	- -	
201	Hodgkin' Krankheit	m. w.	30 20	1) 1 -	- -	2 -	2 4	2 3	4 2	4 1	3 2	2 1	1 -	- 3	1 1	2 1	3 1	2 1	1 -	
2020	Riesenfollikellymphom	m. w.	3 4	- -	- -	- 1	- -	1 -	- -	- -	- 1	- -	- 1	- 2	- -	1 -	- -	- -	- -	
2022	Sonstiges lymphatisches Gewebe	m. w.	2 2	- -	- -	- -	1 -	- -	- -	- -	- -	- -	1 -	- -	- 1	- 1	- -	- -	- -	
2029	Sonstige Formen des Lymphom	m. w.	1 1	- -	- -	- -	- -	- -	- -	- -	- -	- -	1 -	- -	- -	- -	- 1	- -	- -	
203	Multiplies Myelom	m. w.	20 13	- -	- -	- -	- -	- -	- 2	1 -	- -	- -	2 3	2 1	6 4	1 1	5 2	1 -	- -	
2040	Akute lymphatische Leukämie	w.	1	-	-	-	-	-	-	1	-	-	-	-	-	-	-	-	-	
2041	Chronische lymphatische Leukämie	m. w.	10 12	- -	- -	- -	- -	- -	- -	1 -	- -	- -	2 -	1 2	1 2	1 2	3 2	- 2	1 -	
2049	Lymphatische Leukämie o.n.A.	m. w.	2 3	- -	- -	- -	- -	- -	- -	- -	- -	- -	- -	1 1	1 1	- 1	- -	- -	- -	
2050	Akute myeloische Leukämie	m. w.	1 6	- 3) 1	- 1	1 -	- -	- -	- -	- 1	- -	- -	- 1	- -	- -	- -	- -	- -	- -	
2051	Chronische myeloische Leukämie	m. w.	2 8	- -	- 1	- -	- -	- -	- 1	- -	- -	1 -	- 1	- 1	- 1	- 1	- 1	- 1	- 1	
2059	Myeloische Leukämie o.n.A.	m. w.	2 2	- -	- -	- 1	- -	- -	- -	1 -	- -	- -	- -	- -	- -	1 1	- -	- -	- -	
2070	Akute Leukämie	w.	2	-	-	-	-	-	-	-	1	-	-	-	1	-	-	-	-	
2072	Akute Erythramie	m.	1	-	-	-	-	-	-	-	-	-	-	-	-	-	-	1	-	
2079	Leukämie o.n.A.	m. w.	5 4	- -	- 2	- -	- -	- -	1 -	1 -	- -	1 -	- 1	- -	1 1	- -	1 -	- -	- -	
Insgesamt absolut		m. w.	1 830 2 497	4 7	1 4	7 9	12 16	20 24	28 59	27 88	43 145	68 216	82 176	202 322	309 352	404 353	322 326	187 241	86 110	28 49
in %		m. w.	100 100	0,2 0,3	0,1 0,2	0,4 0,4	0,7 0,5	1,1 1,0	1,5 2,4	1,5 3,5	2,3 5,8	3,7 8,7	4,5 7,0	11,0 12,9	16,9 14,1	22,1 14,1	17,6 13,1	10,2 9,7	4,7 4,4	1,5 2,0

1) in der Altersgruppe von 1 bis 5 Jahren.

2) davon 3 in der Altersgruppe von 1 bis 5 Jahren, 1 in der Altersgruppe von 5 bis 10 Jahren.

3) in der Altersgruppe von 5 bis 10 Jahren.



NOCH: 2.11 NEUMELDUNGEN  
2.112 Gestorbene Krebskranke mit nach dem

ICD-Pos.	Sitz der Krankheit	Geschlecht	Ge- storbene Krebs- kranke ins- gesamt	davon im Alter von ... bis unter ... Jahren																
				bis 10	10 bis 15	15 bis 20	20 bis 25	25 bis 30	30 bis 35	35 bis 40	40 bis 45	45 bis 50	50 bis 55	55 bis 60	60 bis 65	65 bis 70	70 bis 75	75 bis 80	80 bis 85	85 und mehr
				1	2	3	4	5	6	7	8	9	10	11	12	13	14	15	16	17
1410	Zungenwurzel	m.	1	-	-	-	-	-	-	-	-	-	-	-	-	-	1	-	-	-
1419	Zunge o.n.A.	m.	1	-	-	-	-	-	-	-	-	-	-	-	-	1	-	-	-	-
1420	Ohrspeicheldrüse	m. w.	1 1	- -	- -	- -	- -	- -	- -	- -	- -	- -	- -	- -	1 1	- -	- -	- -	- -	1 -
144	Mundboden	m.	1	-	-	-	-	-	-	-	-	-	1	-	-	-	-	-	-	-
1460	Tonsillen	m.	1	-	-	-	-	-	-	-	-	1	-	-	-	-	-	-	-	-
1468	Sonstige Teile des Rachenringes	m.	1	-	-	-	-	-	-	-	-	-	-	-	-	1	-	-	-	-
1481	Recessus piriformis	m.	1	-	-	-	-	-	-	-	-	-	-	-	-	1	-	-	-	-
150	Speiseröhre	m. w.	19 4	- -	- -	- -	- -	- -	- -	- -	- -	- -	1 1	1 1	3 1	6 -	3 1	3 1	1 -	1 1
1510	Mageneingang	m. w.	6 5	- -	- -	- -	- -	- -	- -	- -	- -	- 2	- -	- -	- -	1 -	1 2	2 -	1 1	1 -
1511	Magenausgang	m. w.	1 1	- -	- -	- -	- -	- -	- -	- -	- -	- -	- -	- -	- -	- -	- -	1 -	- -	- 1
1518	Sonstige Teile des Magens	m. w.	10 9	- -	- -	- -	- -	- -	- -	- -	- -	1 -	- -	- -	3 1	2 2	3 2	1 3	- 1	- -
1519	Magen o.n.A.	m. w.	104 82	- -	- -	- -	- -	- -	- -	- -	1 1	2 1	2 2	4 5	14 12	20 13	25 17	19 13	11 12	6 6
1528	Sonstige Teile des Dünndarms	m.	1	-	-	-	-	-	-	-	-	-	-	-	-	1	-	-	-	-
1529	Dünndarm o.n.A.	m.	1	-	-	-	-	-	-	-	-	1	-	-	-	-	-	-	-	-
1530	Blinddarm, Wurmfortsatz, aufsteigender Dickdarm	m. w.	17 29	- -	- -	- -	- -	- -	- -	- -	1 -	- 1	- 1	1 -	1 2	3 2	3 6	3 4	2 6	3 3
1531	Querdarm	m. w.	8 14	- -	- -	- -	- -	- -	- -	- -	1 -	1 -	- -	- -	1 -	1 -	1 6	2 2	1 4	- 2
1532	Absteigender Dickdarm	m. w.	3 2	- -	- -	- -	- -	- -	- -	- -	- -	- -	- -	- -	- 1	- -	2 1	1 -	- -	- -
1533	Sigma	m. w.	21 38	- -	- -	- -	- -	- -	- -	- -	- -	- 1	1 2	2 1	- 5	3 8	4 9	5 7	4 3	2 2
1538	Dickdarm o.n.A.	m. w.	12 19	- -	- -	- -	- -	- -	1 -	1 1	- -	- -	- 1	- -	1 -	2 4	1 3	2 6	2 3	2 1
1539	Darm o.n.A.	w.	1	-	-	-	-	-	-	-	-	-	-	-	-	-	-	-	1	-
1540	Übergang des Colon sigmoideum in das Rektum	m.	1	-	-	-	-	-	-	-	-	-	-	-	-	-	1	-	-	-
1541	Mastdarm	m. w.	52 45	- -	- -	- -	- -	- -	- -	- -	- -	- 1	- 1	2 4	5 5	14 7	15 9	10 6	6 5	- 3
1542	Analkanal	m. w.	1 3	- -	- -	- -	- -	- -	- -	- -	- 1	- -	- -	- -	- 1	- -	- 1	- -	1 -	- -
1550	Leber	m. w.	24 16	- -	- -	- -	1 -	- -	1 -	- -	- -	- -	- 1	- -	3 3	6 4	4 5	4 2	2 1	- -
1560	Gallenblase	m. w.	15 48	- -	- -	- -	- -	- -	- -	- -	- -	- -	- -	- -	3 4	4 8	4 11	3 10	1 8	- 7
1561	Extrahepatische Gallenwege	m. w.	6 9	- -	- -	- -	- -	- -	- -	- -	- -	- -	- -	- -	- 1	2 2	- 3	2 2	1 1	1 -
1562	Vater' Papille	w.	4	-	-	-	-	-	-	-	-	-	-	-	-	-	2	1	1	-
1569	Gallensystem o.n.A.	w.	3	-	-	-	-	-	-	-	-	-	-	-	-	-	1	1	-	-
1570	Pankreaskopf	m. w.	16 19	- -	- -	- -	- -	- -	- -	- -	- 1	1 -	- 1	2 1	2 2	4 3	0 4	2 2	3 3	- 1
1578	Sonstige Teile der Bauch- speicheldrüse	m. w.	2 5	- -	- -	- -	- -	- -	- -	- -	- -	- -	- -	- -	- -	1 1	- 1	- 2	1 1	- 1

## DES KREBSREGISTERS 1970

Tode ausgefüllten Berichtskarten der Krankenhäuser

ICD-Pos.	Sitz der Krankheit	Geschlecht	Ge- storbene Krebs- kranke ins- gesamt	davon im Alter von ... bis unter ... Jahren																
				bis 10	10 bis 15	15 bis 20	20 bis 25	25 bis 30	30 bis 35	35 bis 40	40 bis 45	45 bis 50	50 bis 55	55 bis 60	60 bis 65	65 bis 70	70 bis 75	75 bis 80	80 bis 85	85 und mehr
				1	2	3	4	5	6	7	8	9	10	11	12	13	14	15	16	17
1579	Bauchspeicheldrüse o.n.A.	m. w.	19 20	- -	- -	- -	- -	- -	- -	- -	- -	1 1	3 2	2 1	5 3	1 4	5 4	1 2	1 2	
1580	Retroperitoneales Gewebe	m.	3	-	-	-	-	-	-	-	-	-	-	-	1	1	-	1	-	
1589	Bauchfell	m. w.	2 4	- -	- -	- -	- -	- -	- -	- -	- 1	1 -	- -	- 1	1 -	- -	- 2	- -	- -	
159	Verdauungsorgane o.n.A.	w.	4	-	-	-	-	-	-	-	-	-	-	1	-	1	1	1	-	
1602	Kieferhöhle	w.	1	-	-	-	-	-	-	-	-	-	-	-	1	-	-	-	-	
1610	Stimmapparat	w.	1	-	-	-	-	-	-	-	-	-	-	-	-	-	-	1	-	
1619	Kehlkopf o.n.A.	m.	3	-	-	-	-	-	-	-	-	-	1	-	1	1	-	-	-	
1621	Bronchien, Lunge	m. w.	196 52	- -	- -	- -	- -	- -	- -	1 -	1 4	6 -	19 2	37 7	39 14	46 11	28 8	15 5	4 1	
1630	Rippenfell	m. w.	8 10	- -	- -	- -	- -	- -	- -	- -	- -	1 -	1 -	- 1	1 4	1 3	2 2	1 -	1 -	
1631	Mittelfell	m. w.	2 2	- -	- -	- -	- -	- -	- -	- -	- -	- -	- -	- -	- -	1 2	1 -	- -	- -	
1703	Rippen,Brustbein, Schlüsselbein	m.	1	-	-	-	-	-	-	-	-	-	-	1	-	-	-	-	-	
1707	Lange Knochen der unteren Gliedmaßen	w.	1	-	-	-	-	-	-	-	-	-	1	-	-	-	-	-	-	
1709	Knochen o.n.A.	m.	1	-	-	-	-	-	-	-	-	-	-	-	-	-	-	1	-	
1711	Weichteile des Stammes	w.	1	-	-	-	-	-	-	-	-	-	-	-	-	1	-	-	-	
1712	Weichteile der oberen Gliedmaßen	m.	2	-	-	-	-	-	-	-	-	-	-	-	-	2	-	-	-	
1713	Weichteile der unteren Gliedmaßen	m. w.	1 1	- -	- -	- -	- -	- -	- -	- -	- -	- -	- -	1 -	- 1	- -	- -	- -	- -	
1719	Weichteile o.n.A.	m.	1	-	-	-	-	-	-	-	-	-	1	-	-	-	-	-	-	
1723	Melanom der Gesichtshaut o.n.A.	m.	1	-	-	-	-	-	-	-	-	-	-	-	-	-	-	-	1	
1726	Melanom der Haut des Stammes	m.	1	-	-	-	-	-	-	-	-	1	-	-	-	-	-	-	-	
1729	Melanom der Haut o.n.A.	m. w.	1 3	- -	- -	- -	- -	- -	- 1	- -	- -	1 -	- -	- -	- 1	- -	- 1	- -	- -	
1732	Haut des Ohres und äußeren Gehörganges	w.	1	-	-	-	-	-	-	-	-	-	-	1	-	-	-	-	-	
1734	Haut des Kopfes und Halses	m.	1	-	-	-	-	-	-	-	-	-	-	-	-	-	-	-	1	
1736	Haut des Stammes	w.	1	-	-	-	-	-	-	-	-	-	-	-	-	1	-	-	-	
1739	Haut o.n.A.	w.	1	-	-	-	-	-	-	-	-	-	1	-	-	-	-	-	-	
174	Brustdrüse	m. w.	1 58	- -	- -	- -	- -	- -	- 3	- -	- 7	- 3	- 5	- 6	1 4	- 10	- 11	- 3	- 6	
180	Gebärmutterhals	w.	13	-	-	-	-	-	-	-	-	-	4	-	6	2	1	-	-	
1820	Gebärmutterkörper	w.	10	-	-	-	-	-	-	-	-	-	-	1	4	4	-	1	-	
1829	Gebärmutter o.n.A.	w.	3	-	-	-	-	-	-	-	-	-	-	-	2	1	-	-	-	
1830	Eierstock	w.	46	-	-	-	-	-	1	-	-	3	3	3	4	8	9	7	6	
1839	Adnexe o.n.A.	w.	1	-	-	-	-	-	-	-	-	-	-	-	-	-	-	1	-	
1840	Vagina	w.	2	-	-	-	-	-	-	-	-	-	-	-	1	-	-	1	-	
1841	Vulva	w.	1	-	-	-	-	-	-	-	-	-	-	-	1	-	-	-	-	
1848	Sonst. weibl. Geschlechtsorgane	w.	1	-	-	-	-	-	-	-	-	-	1	-	-	-	-	-	-	

## NOCH: 2.11 NEUMELDUNGEN DES KREBSREGISTERS 1970

noch: 2.112 Gestorbene Krebskranke mit nach dem Tode ausgefüllten Berichtskarten der Krankenhäuser

ICD-Pos.	Sitz der Krankheit	Geschlecht	Ge- storbene Krebs- kranke ins- gesamt	davon im Alter von ... bis unter ... Jahren															
				bis 10	10 bis 15	15 bis 20	20 bis 25	25 bis 30	30 bis 35	35 bis 40	40 bis 45	45 bis 50	50 bis 55	55 bis 60	60 bis 65	65 bis 70	70 bis 75	75 bis 80	80 bis 85
				1	2	3	4	5	6	7	8	9	10	11	12	13	14	15	16
1849	Weibl. Geschlechtsorgane o.n.A.	w.	4	-	-	-	-	-	-	-	-	-	-	-	1	-	1	2	-
185	Prostata	m.	65	-	-	-	-	-	-	-	-	-	1	2	3	14	16	9	13
186	Hoden	m.	4	-	-	-	-	1	-	-	1	1	-	-	-	-	-	-	-
1870	Penis	m.	1	-	-	-	-	-	-	-	-	-	1	-	-	-	-	1	3
188	Harnblase	m.	18	-	-	-	-	-	-	-	-	-	-	2	3	4	1	4	1
		w.	14	-	-	-	-	-	-	-	-	-	-	2	2	3	3	2	3
1890	Niere	m.	11	-	-	-	-	-	-	1	-	-	-	1	2	1	2	1	-
		w.	10	1	2	-	-	-	1	-	-	-	-	1	-	2	2	1	-
1892	Harnleiter	m.	1	-	-	-	-	-	-	-	-	-	-	-	-	-	-	1	-
1899	Harnorgane o.n.A.	m.	1	-	-	-	-	-	-	-	-	-	-	1	-	-	-	-	-
191	Gehirn	m.	13	-	-	-	-	-	-	-	-	-	2	3	4	4	-	1	-
		w.	9	-	-	-	-	1	-	1	-	-	-	1	2	2	-	-	-
1929	Nervensystem o.n.A.	w.	1	-	-	-	-	-	-	-	-	-	1	-	-	-	-	-	-
193	Schilddrüse	m.	2	-	-	-	-	-	-	-	-	-	-	-	-	-	1	-	-
		w.	5	-	-	-	-	-	-	-	-	-	-	1	-	-	3	-	-
1950	Abdomen	m.	4	-	-	-	-	-	-	-	-	-	-	1	-	-	1	5	5
		w.	23	-	-	-	-	-	-	-	-	-	1	-	5	1	4	5	2
1951	Becken, Beckeneingeweide	w.	2	-	-	1	-	-	-	-	-	-	-	-	-	-	1	-	-
1976	Bauchfell, sekundär	w.	1	-	-	-	-	-	-	-	-	-	-	-	-	-	1	-	-
1977	Leber, sekundär	m.	4	-	-	-	-	-	-	-	-	-	-	-	-	2	-	2	-
		w.	1	-	-	-	-	-	-	-	-	-	-	-	1	-	-	-	-
1978	Leber o.A. ob primär oder sekundär	m.	1	-	-	-	-	-	-	-	-	-	-	-	-	-	1	-	-
		w.	1	-	-	-	-	-	-	-	-	-	-	-	-	-	-	-	-
1982	Haut, sekundär	w.	1	-	-	-	-	-	-	-	-	-	-	-	1	-	-	-	-
1983	Gehirn, sekundär	m.	1	-	-	-	-	-	-	-	-	-	-	-	1	-	-	-	-
1990	Mehrere Organe	w.	1	-	-	-	-	-	-	-	-	-	-	1	-	-	-	-	-
1991	Nicht angegeben	m.	33	-	-	-	-	-	-	1	-	1	2	3	6	10	5	1	5
		w.	32	-	-	-	-	-	-	1	-	2	3	5	2	4	4	8	5
2000	Retikulumzellsarkom	m.	2	2	1	1	-	-	-	-	-	-	-	-	-	-	-	-	2
		w.	8	1	1	-	-	-	-	-	-	-	-	2	-	1	-	-	-
2001	Lymphosarkom	m.	1	-	-	-	-	-	-	-	-	-	-	-	1	-	-	-	-
		w.	2	-	-	-	-	-	-	-	-	-	-	-	1	-	-	-	-
201	Hodgkin' Krankheit	m.	7	-	-	-	1	1	-	-	1	-	1	-	-	1	-	2	-
		w.	5	-	-	-	-	-	1	-	-	-	1	-	2	-	-	1	-
2022	Sonstiges lymphatisches Gewebe	m.	2	-	-	-	-	-	1	-	-	-	-	-	-	-	-	1	-
		w.	1	-	-	-	-	-	-	-	-	-	-	-	-	-	-	-	-
2029	Sonstige Formen des Lymphom	m.	1	-	-	-	-	-	-	-	-	-	-	-	-	1	-	-	-
203	Multiples Myelom	m.	8	-	-	-	-	-	-	-	-	2	-	-	1	1	1	2	1
		w.	5	-	-	-	-	-	-	-	-	-	1	-	2	-	-	-	-
2041	Chronische lymphatische Leukämie	m.	5	-	-	-	-	-	-	-	-	-	-	1	1	1	-	1	1
		w.	7	-	-	-	-	-	-	-	-	-	-	1	-	2	-	-	-
2049	Lymphatische Leukämie o.n.A.	m.	1	-	-	-	1	-	-	-	-	-	-	-	-	-	-	-	-
2050	Akute myeloische Leukämie	m.	4	-	-	-	1	-	-	-	-	-	-	-	2	-	-	1	-
		w.	6	-	-	-	1	-	-	-	-	1	-	-	2	2	-	-	-
2051	Chronische myeloische Leukämie	w.	4	2	1	-	-	-	-	-	-	2	-	-	-	-	-	-	1
2059	Myeloische Leukämie o.n.A.	m.	6	-	-	-	-	-	-	1	-	-	1	-	-	2	1	1	2
		w.	4	-	-	-	-	-	-	-	-	-	-	-	-	-	-	-	-
2070	Akute Leukämie	m.	3	1	1	-	-	-	-	-	-	-	-	-	-	2	-	1	1
		w.	2	-	-	-	-	-	-	-	-	-	-	-	-	-	-	-	-
2072	Akute Erythämie	m.	2	-	-	-	-	-	-	-	-	-	-	-	1	1	-	-	-
2079	Leukämie o.n.A.	w.	2	-	-	-	-	-	-	-	-	-	1	-	-	-	-	1	-
209	Myelofibrose	m.	1	-	-	-	-	-	-	-	-	-	-	-	-	-	1	-	-
Insgesamt absolut		m.	773	2	1	-	4	2	3	3	7	12	24	52	104	164	150	122	81
		w.	746	4	-	1	1	1	3	7	5	27	22	41	83	120	151	131	100
in %		m.	100	0,3	0,1	-	0,5	0,3	0,4	0,4	0,9	1,6	3,1	6,7	13,5	21,2	19,4	15,8	10,5
		w.	100	0,5	-	0,1	0,1	0,1	0,4	0,9	0,4	3,6	2,9	5,5	11,1	16,1	20,2	17,6	13,4

1) in der Altersgruppe von 1 bis 5 Jahren.-

2) in der Altersgruppe von 5 bis 10 Jahren.



## 2.12 GESTORBENE KREBSKRANKE 1970, DIE NUR OBER STANDESAMTLICHE ZAHLBLÄTTER ERKANNT WURDEN

ICD-Pos.	Sitz der Krankheit	Geschlecht	Ge- storbene Krebs- kranke ins- gesamt	davon im Alter von ... bis unter .. Jahren																	
				bis 10	10 bis 15	15 bis 20	20 bis 25	25 bis 30	30 bis 35	35 bis 40	40 bis 45	45 bis 50	50 bis 55	55 bis 60	60 bis 65	65 bis 70	70 bis 75	75 bis 80	80 bis 85	85 und mehr	
				1	2	3	4	5	6	7	8	9	10	11	12	13	14	15	16	17	18
1419	Zunge o.n.A.	m.	1	-	-	-	-	-	-	-	-	-	-	-	-	-	-	-	-	-	1
		w.	1	-	-	-	-	-	-	-	-	-	-	1	-	-	-	-	-	-	-
1429	Speicheldrüsen o.n.A.	m.	1	-	-	-	-	-	-	-	-	-	-	-	-	-	-	1	-	-	-
		w.	1	-	-	-	-	-	-	-	-	-	-	-	1	-	-	-	-	-	-
1460	Tonsillen	m.	1	-	-	-	-	-	-	-	-	-	-	-	-	1	-	-	-	-	-
		w.	2	-	-	-	-	-	-	-	1	-	-	-	-	-	1	-	-	-	-
1468	Sonstige Teile des Rachenringes	m.	1	-	-	-	-	-	-	-	-	-	-	-	1	-	-	-	-	-	-
1469	Rachenring o.n.A.	m.	1	-	-	-	-	-	-	-	-	-	-	-	-	-	1	-	-	-	-
147	Nasensachenraum	w.	1	-	-	-	-	-	-	-	-	-	-	-	-	-	1	-	-	-	-
150	Speiseröhre	m.	13	-	-	-	-	-	-	-	-	-	-	-	1	2	6	2	2	-	-
		w.	6	-	-	-	-	-	-	-	-	1	-	-	-	-	1	1	2	-	1
1510	Mageneingang	m.	3	-	-	-	-	-	-	-	-	-	-	-	1	2	-	-	-	-	-
		w.	3	-	-	-	-	-	-	-	-	-	-	-	1	-	2	-	-	-	-
1511	Magenausgang	m.	1	-	-	-	-	-	-	-	-	-	-	1	-	-	-	-	-	-	-
1518	Sonstige Teile des Magens	m.	1	-	-	-	-	-	-	-	-	-	-	-	1	-	-	-	-	-	-
1519	Magen o.n.A.	m.	138	-	-	-	-	1	-	1	1	2	1	10	12	30	24	17	23	16	-
		w.	118	-	-	-	-	-	-	2	1	2	1	3	11	12	18	27	20	21	-
1529	Dünndarm o.n.A.	m.	1	-	-	-	-	-	-	-	-	1	-	-	-	-	-	-	-	-	-
		w.	2	-	-	-	-	-	-	-	-	-	-	-	1	-	1	-	-	-	-
1530	Blinddarm, Wurmfortsatz, aufsteigender Dickdarm	m.	4	-	-	-	-	-	-	-	-	-	-	-	-	1	2	1	-	-	-
		w.	8	-	-	-	-	-	-	-	-	-	-	-	1	-	1	3	3	-	-
1531	Querdarm	w.	1	-	-	-	-	-	-	-	-	-	-	-	-	1	-	-	-	-	-
1532	Absteigender Dickdarm	w.	1	-	-	-	-	-	-	-	-	-	-	-	-	-	1	-	-	-	-
1533	Sigma	m.	13	-	-	-	-	-	-	-	1	-	-	1	2	3	3	-	2	1	-
		w.	23	-	-	-	-	-	-	-	-	-	-	5	3	3	3	4	5	-	-
1538	Dickdarm o.n.A.	m.	27	-	-	-	-	-	-	1	-	-	-	3	3	5	5	5	4	1	-
		w.	42	-	-	-	-	-	-	-	-	-	2	1	2	2	15	8	6	6	-
1539	Darm o.n.A.	m.	4	-	-	-	-	-	-	-	-	1	-	-	-	-	-	-	2	1	-
		w.	17	-	-	-	-	1	-	-	-	1	-	-	1	-	2	4	5	3	-
1540	Übergang des Colon sigmoideum in das Rektum	m.	1	-	-	-	-	-	-	-	-	-	-	-	-	-	-	-	1	-	-
1541	Mastdarm	m.	44	-	-	-	-	-	-	-	-	-	-	6	4	3	11	12	4	4	-
		w.	39	-	-	-	-	-	-	-	1	-	1	1	3	4	8	11	5	5	-
1550	Leber	m.	16	-	-	-	-	-	-	-	-	-	-	3	3	2	4	3	1	-	-
		w.	13	-	-	-	-	-	-	-	-	-	-	-	2	-	3	2	3	3	-
1560	Gallenblase	m.	12	-	-	-	-	-	-	-	-	-	-	2	5	2	-	2	-	1	-
		w.	37	-	-	-	-	-	-	-	1	1	-	-	6	9	6	6	6	2	-
1561	Extrahepatische Gallenwege	m.	6	-	-	-	-	1	-	-	-	-	-	-	1	2	-	1	1	-	-
		w.	6	-	-	-	-	-	-	-	-	-	-	1	-	-	1	-	4	-	-
1562	Vater' Papille	m.	1	-	-	-	-	-	-	-	-	-	-	-	-	-	-	-	1	-	-
		w.	1	-	-	-	-	-	-	-	-	-	-	-	-	-	-	1	-	-	-
1569	Gallensystem o.n.A.	m.	2	-	-	-	-	-	-	-	-	-	-	1	-	-	-	1	-	-	-
		w.	7	-	-	-	-	-	-	-	-	-	1	-	1	-	1	2	1	1	-
1570	Pankreas Kopf	m.	13	-	-	-	-	-	-	-	-	-	-	-	4	3	2	3	1	-	-
		w.	19	-	-	-	-	-	-	-	-	2	-	1	2	4	3	4	1	2	-
1578	Sonstige Teile der Bauch- speicheldrüse	w.	1	-	-	-	-	-	-	-	-	-	-	-	-	-	1	-	-	-	-
1579	Bauchspeicheldrüse o.n.A.	m.	24	-	-	-	-	-	-	-	1	2	1	5	3	4	3	2	1	3	-
		w.	25	-	-	-	-	-	-	-	-	2	-	2	4	4	3	5	2	2	-
1589	Bauchfell	m.	2	-	-	-	-	-	-	-	-	-	-	-	-	-	1	-	1	-	-
		w.	7	-	-	-	-	-	-	-	-	-	-	2	2	-	2	-	-	-	-
159	Verdauungsorgane o.n.A.	m.	3	-	-	-	-	-	-	-	-	-	-	-	-	1	-	2	-	-	-
		w.	7	-	-	-	-	-	-	-	-	-	-	-	1	-	-	2	-	-	-
1602	Kieferhöhle	w.	1	-	-	-	-	-	-	-	-	-	-	-	-	-	-	-	-	3	-
1618	Sonstige Teile des Kehlkopfes	m.	1	-	-	-	-	-	-	-	-	-	-	-	-	-	-	-	1	-	-
1619	Kehlkopf o.n.A.	m.	4	-	-	-	-	-	-	-	-	-	-	-	-	-	-	-	2	-	-
1621	Bronchien, Lunge	m.	218	-	-	-	1	1	-	1	3	3	4	7	36	43	56	32	23	11	-
		w.	55	-	-	-	-	-	-	-	1	2	2	5	9	7	10	7	4	5	-
1630	Rippenfell	m.	11	-	-	-	-	-	-	-	-	1	-	3	2	-	4	-	1	-	-
		w.	7	-	-	-	-	-	-	-	-	-	-	1	1	-	-	3	2	-	-



ICD-Pos.	Sitz der Krankheit	Geschlecht	Ge- storbene Krebs- kranke ins- gesamt	davon im Alter von ... bis unter ... Jahren																	
				bis 10	10 bis 15	15 bis 20	20 bis 25	25 bis 30	30 bis 35	35 bis 40	40 bis 45	45 bis 50	50 bis 55	55 bis 60	60 bis 65	65 bis 70	70 bis 75	75 bis 80	80 bis 85	85 und mehr	
				1	2	3	4	5	6	7	8	9	10	11	12	13	14	15	16	17	18
1631	Mittelfell	m.	3	-	-	-	-	-	-	-	-	-	1	-	-	1	-	1	-	-	
		w.	3	-	-	-	-	-	-	-	-	-	-	-	1	-	2	-	-	-	
1639	Atmungsorgane o.n.A.	w.	1	-	-	-	-	-	-	-	-	-	-	1	-	-	-	-	-	-	
1700	Schädel- und Gesichtsknochen	m.	1	-	-	-	-	1	-	-	-	-	-	-	-	-	-	-	-	-	
1704	Lange Knochen der oberen Gliedmaßen, Schulterblatt	m.	1	-	-	-	-	-	-	-	-	-	-	-	-	-	-	-	-	1	
1706	Beckenknochen, Kreuzbein, Steißbein	m.	1	-	-	-	-	-	-	-	-	-	-	-	1	-	-	-	-	-	
1707	Lange Knochen der unteren Gliedmaßen	m.	1	-	-	-	-	-	-	-	-	1	-	-	-	-	-	-	-	-	
		w.	1	-	-	-	-	-	-	-	-	-	-	-	-	-	-	1	-	-	
1709	Knochen o.n.A.	w.	1	-	-	-	-	-	-	-	-	-	-	-	1	-	-	-	-	-	
1719	Weichteile o.n.A.	w.	2	-	-	-	-	-	-	-	-	-	-	-	1	-	1	-	-	-	
1723	Melanom der Gesichtshaut o.n.A.	w.	1	-	-	-	-	-	-	-	-	-	-	-	-	-	-	-	-	1	
1728	Melanom der Haut der unteren Gliedmaßen	m.	1	-	-	-	-	-	-	-	-	-	-	-	1	-	-	-	-	-	
1729	Melanom der Haut o.n.A.	m.	3	-	-	-	-	-	-	-	-	-	-	1	1	1	-	-	-	-	
		w.	2	-	-	-	-	-	-	-	-	1	-	-	-	1	-	-	-	-	
1733	Gesichtshaut o.n.A.	m.	2	-	-	-	-	-	-	-	-	-	-	-	-	-	1	-	1	-	
		w.	1	-	-	-	-	-	-	-	-	-	-	-	-	-	-	-	1	-	
1736	Haut des Stammes	w.	1	-	-	-	-	-	-	-	-	-	-	-	-	-	-	1	-	-	
1739	Haut o.n.A.	w.	1	-	-	-	-	-	-	-	-	-	-	-	-	-	-	-	1	-	
174	Brustdrüse	m.	1	-	-	-	-	-	-	-	1	-	-	-	-	-	-	-	-	-	
		w.	71	-	-	-	-	1	-	-	-	5	2	5	10	12	11	9	10	6	
180	Gebärmutterhals	w.	9	-	-	-	-	-	-	-	-	1	-	3	-	2	3	-	-	-	
1820	Gebärmutterkörper	w.	3	-	-	-	-	-	-	-	-	-	-	-	1	1	-	1	-	-	
1829	Gebärmutter o.n.A.	w.	8	-	-	-	-	-	-	-	-	-	-	-	1	1	1	-	5	-	
1830	Eierstock	w.	31	-	-	-	-	-	-	-	-	-	3	3	5	6	5	4	2	3	
1840	Vagina	w.	3	-	-	-	-	-	-	-	-	-	-	-	1	2	-	-	-	-	
1849	Weibl. Geschlechtsorgane o.n.A.	w.	9	-	-	-	-	-	-	-	-	1	2	-	-	-	2	1	1	2	
185	Prostata	m.	85	-	-	-	-	-	-	-	-	2	-	1	6	8	11	21	23	13	
186	Hoden	m.	3	-	-	1	-	1	1	-	-	-	-	-	-	-	-	-	-	-	
1870	Penis	m.	1	-	-	-	-	-	-	-	-	-	-	-	-	1	-	-	-	-	
188	Harnblase	m.	28	-	-	-	-	-	-	-	-	-	-	1	2	1	5	3	8	8	
		w.	16	-	-	-	-	-	-	-	-	-	-	-	-	3	3	6	-	4	
1890	Niere	m.	16	-	-	-	-	-	-	-	1	-	-	3	3	1	3	1	3	1	
		w.	10	1) 1	-	-	-	-	-	-	1	-	-	1	-	2	-	2	3	-	
1892	Harnleiter	w.	2	-	-	-	-	-	-	-	-	-	-	-	-	1	1	-	-	-	
1899	Harnorgane o.n.A.	m.	1	-	-	-	-	-	-	-	-	-	-	-	-	-	-	1	-	-	
190	Auge	m.	1	-	-	-	-	-	-	-	-	-	-	-	-	-	1	-	-	-	
		w.	1	-	1	-	-	-	-	-	-	-	-	-	-	-	-	-	-	-	
191	Gehirn	m.	3	1) 1	-	-	-	-	-	-	-	-	-	-	1	-	1	-	-	-	
		w.	5	-	-	-	-	-	-	-	-	-	-	2	1	2	-	-	-	-	
1920	Hirnnerven	w.	1	-	-	-	-	-	1	-	-	-	-	-	-	-	-	-	-	-	
1925	Symphatisches Nervensystem	w.	1	-	-	-	-	-	-	1	-	-	-	-	-	-	-	-	-	-	
1929	Nervensystem o.n.A.	m.	3	-	-	-	-	-	-	-	1	-	-	2	-	-	-	-	-	-	
		w.	7	1) 2	-	-	-	-	-	1	-	1	-	1	-	2	-	-	-	-	
193	Schilddrüse	m.	3	-	-	-	-	-	-	-	-	-	-	1	-	-	-	-	1	1	
		w.	2	-	-	-	-	-	-	-	-	-	-	-	-	-	1	1	-	-	
1943	Hypophyse	w.	1	-	-	-	-	-	-	-	-	-	1	-	-	-	-	-	-	-	
1944	Zirbeldrüse	w.	1	-	-	-	-	-	1	-	-	-	-	-	-	-	-	-	-	-	
1950	Abdomen	m.	7	-	-	-	-	-	-	-	-	-	-	1	-	2	-	-	1	3	
		w.	19	-	-	-	-	-	-	-	-	-	-	-	1	3	3	7	3	2	
1959	Mangelhaft bezeichneter Sitz	m.	1	-	-	-	-	-	-	-	-	-	-	-	-	-	-	1	-	-	
		w.	2	-	-	-	-	-	-	-	-	-	-	1	-	-	-	-	-	1	
1960	Lymphknoten an Kopf, Gesicht und Hals, sekundär und n.n.bez.	w.	1	-	-	-	-	-	-	-	-	-	-	-	-	-	-	-	1	-	

1) in der Altersgruppe von 1 bis 5 Jahren.

## OBER STANDESAMTLICHE ZÄHLBLÄTTER ERKANNT WURDEN

ICD-Pos.	Sitz der Krankheit	Geschlecht	Ge- storbene Krebs- kranke ins- gesamt	davon im Alter von ... bis unter ... Jahren																	
				bis 10	10 bis 15	15 bis 20	20 bis 25	25 bis 30	30 bis 35	35 bis 40	40 bis 45	45 bis 50	50 bis 55	55 bis 60	60 bis 65	65 bis 70	70 bis 75	75 bis 80	80 bis 85	85 und mehr	
				1	2	3	4	5	6	7	8	9	10	11	12	13	14	15	16	17	18
1970	Lunge, sekundär	m.	2	-	-	-	-	-	-	-	-	1	-	-	-	-	-	-	-	-	1
1976	Bauchfell, sekundär	w.	1	-	-	-	-	-	-	-	-	-	-	-	-	1	-	-	-	-	-
1977	Leber, sekundär	m.	4	-	-	-	-	-	-	-	-	-	-	-	2	-	-	2	-	-	2
		w.	9	-	-	-	-	-	-	-	1	-	-	-	1	2	1	2	-	-	-
1978	Leber o.A. ob primär oder sekundär	m.	10	-	-	-	-	-	-	-	-	-	-	-	-	2	4	2	-	-	2
		w.	20	-	-	-	-	-	-	-	-	-	-	-	1	5	3	5	4	-	-
1979	Sonst. Verdauungsorgane, sekundär	w.	1	-	-	-	-	-	-	-	-	-	-	-	-	-	-	-	1	-	-
1981	Sonst. Harnorgane, sekundär	m.	1	-	-	-	-	-	-	-	-	-	-	-	-	1	-	-	-	-	-
1984	Sonst. Teile des Nerven- systems, sekundär	w.	1	-	-	-	-	-	-	-	-	-	-	-	-	-	-	-	-	1	-
1989	Sonstige Organe, sekundär	m.	1	-	-	-	-	-	-	-	-	-	-	-	-	-	-	1	-	-	-
1990	Mehrere Organe	m.	2	-	-	-	-	-	-	-	-	-	-	-	-	-	1	-	1	-	-
		w.	3	-	-	-	-	-	-	-	-	-	-	-	1	1	-	-	-	-	-
1991	Nicht angegeben	m.	27	-	-	-	-	-	-	-	-	1	-	-	1	2	8	7	2	4	4
		w.	46	-	-	-	-	-	-	-	1	1	2	1	4	7	10	10	6	-	-
2000	Retikulumzellsarkom	m.	4	-	-	-	-	-	-	-	-	-	1	-	-	1	1	-	1	-	-
		w.	3	-	-	-	-	-	-	-	-	-	-	1	-	2	-	-	-	-	-
2001	Lymphosarkom	m.	6	-	-	-	-	-	-	-	-	-	1	1	-	1	2	1	-	-	-
		w.	6	-	-	-	-	1	-	-	-	-	1	2	-	-	1	1	-	-	-
201	Hodgkin' Krankheit	m.	5	-	-	-	-	-	-	-	-	1	1	-	1	2	-	2	-	-	-
		w.	3	-	-	-	-	-	-	-	1	-	-	-	-	-	-	2	-	-	-
2022	Sonstiges lymphatisches Gewebe	m.	2	-	-	-	-	-	-	-	-	-	-	1	1	-	-	-	1	-	-
		w.	2	-	-	-	-	-	-	-	-	-	-	-	-	-	1	-	-	-	-
203	Multiples Myelom	m.	14	-	-	-	-	-	-	-	-	-	-	1	4	4	3	1	1	-	-
		w.	12	-	-	-	-	-	-	-	-	-	1	1	1	4	2	1	2	-	-
2040	Akute lymphatische Leukämie	m.	1	1) 1	-	-	-	-	-	-	-	-	-	-	-	-	-	-	-	-	-
2041	Chronische lymphatische Leukämie	m.	5	-	-	-	-	-	-	-	-	-	-	-	-	2	-	2	1	-	-
		w.	3	-	-	-	-	-	-	-	-	-	-	-	-	1	1	1	-	-	-
2049	Lymphatische Leukämie o.n.A.	m.	2	-	-	-	-	-	-	-	-	-	-	-	-	-	1	-	2	-	-
		w.	3	1) 1	-	-	-	-	-	-	-	-	-	-	-	1	1	-	-	-	-
2050	Akute myeloische Leukämie	m.	6	-	-	-	-	-	-	-	-	1	-	1	1	2	1	-	-	-	-
		w.	9	2) 1	-	-	-	-	-	-	-	-	1	-	1	1	1	4	-	-	-
2051	Chronische myeloische Leukämie	m.	3	1) 1	-	-	-	-	-	-	-	-	-	1	-	1	-	-	1	-	-
		w.	3	-	-	-	-	-	-	-	-	-	1	-	-	1	-	-	-	-	-
2059	Myeloische Leukämie o.n.A.	m.	2	-	-	-	-	-	-	-	-	-	-	-	1	-	-	-	1	-	-
		w.	4	-	-	-	-	-	-	-	-	-	-	-	2	-	1	-	-	-	-
2060	Akute monozytäre Leukämie	m.	1	-	-	-	-	-	-	-	1	-	-	-	-	-	-	-	-	-	-
2069	Monozytäre Leukämie o.n.A.	w.	2	-	-	-	-	-	-	-	-	-	-	-	-	-	-	-	2	-	-
2070	Akute Leukämie	m.	3	-	-	-	-	-	-	-	-	-	-	-	-	1	-	1	-	-	-
		w.	3	-	-	-	-	-	-	-	-	1	-	-	-	-	1	-	-	-	-
2071	Chronische Leukämie	m.	1	-	-	-	-	-	-	-	-	-	-	-	-	1	-	-	-	-	-
2072	Akute Erythämie	m.	1	-	-	-	-	-	-	1	-	-	-	-	-	-	-	-	1	-	-
		w.	1	-	-	-	-	-	-	-	-	-	-	-	-	-	-	-	-	-	-
2079	Leukämie o.n.A.	m.	7	1) 1	-	1	-	-	-	-	-	-	-	-	-	1	1	3	-	-	-
		w.	11	2) 1	1	-	-	-	1	-	-	-	-	-	-	1	1	3	3	-	-
208	Polycythaemia vera	m.	2	-	-	-	-	-	-	-	-	-	-	-	-	-	1	1	-	-	-
209	Myelofibrose	m.	1	-	-	-	-	-	-	-	-	-	-	-	-	-	1	-	-	-	-
Insgesamt absolut			m.	847	4	-	2	-	4	1	3	11	15	9	60	103	141	170	134	115	75
			w.	814	6	2	-	1	4	3	5	10	21	20	47	64	113	139	156	119	84
in %			m.	100	0,5	-	0,2	-	0,5	0,1	0,4	1,3	1,8	1,1	7,1	12,2	16,6	20,1	15,8	13,6	8,9
			w.	100	0,7	0,2	-	0,1	0,5	0,4	0,6	1,2	2,6	2,5	5,8	10,3	13,9	17,1	19,2	14,6	10,3

1) in der Altersgruppe von 5 bis 10 Jahren.- 2) in der Altersgruppe von 1 bis 5 Jahren.

### 3. Personenkreis der Erkrankten 1970 <sup>1)</sup>

3.1	Erkrankte 1970 nach Zeitabstand zwischen ersten Beschwerden und Diagnose ..	69
3.2	Erkrankte 1970 nach Art der Entdeckung der Krankheit .....	70
3.3	Erkrankte 1970 nach Sitz der Krankheit und Ausbreitung .....	72
3.4	Erkrankte 1970 nach Diagnosesicherung .....	74
3.5	Erkrankte 1970 nach Art der Behandlung .....	76
3.6	Erkrankte 1970 nach Liegezeit im Krankenhaus .....	78
3.7	Erkrankte 1970 nach Berufsgruppen — zuletzt ausgeübte Berufe — .....	80
3.71	Berufe der unter 65jährigen Erkrankten .....	80
3.72	Berufe der über 65jährigen Erkrankten .....	81
3.8	Erkrankte Frauen 1970 nach Familienstand und Zahl der Kinder .....	82
3.9	Erkrankte 1970 nach Rauchgewohnheiten .....	83
3.10	Erkrankte 1970 nach Vorkrankheiten .....	84

1) Zur Altersgliederung der Erkrankten vgl. Tabelle 2.111 auf Seite 58.

## 3. PERSONENKREIS DER ERKRANKTEN 1970

3.1 ERKRANKTE 1970 NACH ZEITABSTAND ZWISCHEN ERSTEN BESCHWERDEN  
UND DIAGNOSE

ICD-Pos.	Sitz der Krankheit	Geschlecht	Erkrankte insgesamt	davon mit Abstand von ... bis unter ... Monaten zwischen ersten Beschwerden und Diagnose							
				0 bis 3	3 bis 6	6 bis 9	9 bis 12	12 bis 18	18 bis 24	24 und mehr	nicht angegeben
				1	2	3	4	5	6	7	8
14	Mundhöhle, Rachen	m.	51	12	10	3	-	4	2	1	19
		w.	42	19	3	1	-	2	-	1	16
15	Verdauungsorgane, Bauchfell	m.	457	181	91	40	20	16	4	3	102
		w.	511	201	99	65	23	31	2	6	84
16	Atmungsorgane	m.	578	241	106	38	20	14	6	3	150
		w.	126	44	23	13	6	6	1	4	29
17	Knochen, Bindegewebe, Haut, Brustdrüse	m.	112	20	13	12	6	10	1	5	45
		w.	763	370	95	46	17	37	2	9	187
18	Harn- und Geschlechtsorgane	m.	459	200	70	35	8	13	6	8	119
		w.	864	405	120	46	20	28	2	3	240
19	Sonstige Sitze	m.	72	28	11	5	1	2	2	2	21
		w.	102	30	22	9	4	2	-	3	32
20	Lymphatische und blutbildende Organe	m.	101	37	17	10	3	5	-	1	28
		w.	89	35	12	9	4	2	-	2	25
Insgesamt absolut		m.	1 830	719	318	143	58	64	21	23	484
		w.	2 497	1 104	374	189	74	108	7	28	613
in %		m.	100	39,3	17,4	7,8	3,2	3,5	1,1	1,3	26,4
		w.	100	44,2	15,0	7,6	3,0	4,3	0,3	1,1	24,5



ICD-Pos.	Sitz der Krankheit	Geschlecht	Erkrankte insgesamt	davon mit Entdeckung durch					
				Krebs- beratungs- stelle	Röntgen- reihen- untersuchung	sonstige Reihen- untersuchung	Untersuchung wegen Verdacht	zufällige Feststellung	nicht angegeben
14	Mundhöhle, Rachen	m.	51	-	-	-	34	1	16
		w.	42	1	-	-	23	1	17
	davon								
140	Lippe	m.	5	-	-	-	5	-	-
		w.	2	-	-	-	-	-	2
141	Zunge	m.	10	-	-	-	10	-	-
		w.	9	-	-	-	6	-	3
142	Speicheldrüsen	m.	9	-	-	-	5	-	4
		w.	13	1	-	-	6	1	5
143	Zahnfleisch	m.	3	-	-	-	3	-	-
144	Mundboden	m.	5	-	-	-	4	-	1
		w.	1	-	-	-	-	-	1
145	Mund o.n.A.	m.	9	-	-	-	2	-	7
		w.	5	-	-	-	1	-	4
146	Rachenring	m.	11	-	-	-	6	1	4
		w.	8	-	-	-	7	-	1
147	Nasenrachenraum	m.	1	-	-	-	1	-	-
148	Kehlkopf	m.	1	-	-	-	1	-	-
		w.	1	-	-	-	-	-	1
15	Verdauungsorgane, Bauchfell	m.	457	1	3	3	359	23	68
		w.	511	-	3	1	414	44	49
	davon								
150	Speiseröhre	m.	23	-	-	-	15	2	6
		w.	14	-	1	-	13	-	-
151	Magen	m.	173	-	2	1	140	9	21
		w.	142	-	1	-	122	8	11
152	Dünndarm	m.	1	-	-	-	1	-	-
		w.	6	-	-	-	2	3	1
153	Dickdarm	m.	84	-	1	-	57	4	22
		w.	126	-	-	-	101	10	15
154	Mastdarm	m.	108	-	-	1	92	5	10
		w.	134	-	-	1	105	10	18
155	Leber	m.	11	-	-	-	10	-	1
		w.	10	-	-	-	8	2	-
156	Gallenblase, Gallenwege	m.	11	-	-	1	7	2	1
		w.	37	-	-	-	28	8	1
157	Bauchspeicheldrüse	m.	38	1	-	-	30	1	6
		w.	32	-	1	-	28	2	1
158	Bauchfell, retroperi- toneales Gewebe	m.	7	-	-	-	6	-	1
		w.	9	-	-	-	6	1	2
159	Verdauungsorgane o.n.A.	m.	1	-	-	-	1	-	-
		w.	1	-	-	-	1	-	-
16	Atmungsorgane	m.	578	2	16	8	243	36	273
		w.	126	-	3	1	52	5	65
	davon								
160	Nase, Mittelohr, Nebenhöhlen	m.	5	-	-	-	5	-	-
		w.	5	-	-	-	3	-	2
161	Kehlkopf	m.	47	-	-	-	27	-	20
		w.	4	-	-	-	3	-	1
162	Luftröhre, Bronchien, Lunge	m.	493	2	16	8	199	35	233
		w.	98	-	3	1	36	5	53
163	Atmungsorgane o.n.A.	m.	33	-	-	-	12	1	20
		w.	19	-	-	-	10	-	9
17	Knochen, Bindegewebe, Haut, Brustdrüse	m.	112	1	1	-	62	5	43
		w.	763	22	1	-	520	45	175
	davon								
170	Knochen	m.	19	-	-	-	10	1	8
		w.	21	-	-	-	7	3	11
171	Bindegewebe, sonstige Weichteile	m.	12	-	-	-	6	1	5
		w.	16	-	-	-	14	-	2
172	Melanom der Haut	m.	16	-	1	-	9	-	6
		w.	17	-	-	-	11	6	-
173	Sonstige bösartige Neu- bildungen der Haut	m.	61	1	-	-	34	3	23
		w.	43	-	-	-	30	-	13
174	Brustdrüse	m.	4	-	-	-	3	-	1
		w.	666	22	1	-	458	42	143

## ENTDECKUNG DER KRANKHEIT

ICD-Pos.	Sitz der Krankheit	Geschlecht	Erkrankte insgesamt	davon mit Entdeckung durch					nicht angegeben
				Krebs-beratungs-stelle	Röntgen-reihen-untersuchung	sonstige Reihen-untersuchung	Untersuchung wegen Verdacht	zufällige Feststellung	
				1	2	3	4	5	
18	Harn- und Geschlechtsorgane	m.	459	1	-	2	339	35	82
	davon	w.	864	27	3	16	549	58	211
180	Gebärmutterhals	w.	475	22	1	13	270	37	132
182	Gebärmutter	w.	157	1	-	1	120	9	26
183	Eierstock, Eileiter, Ligamentum latum	w.	110	3	-	1	74	7	25
184	Weibliche Geschlechtsorgane o.n.A.	w.	39	-	-	-	26	3	10
185	Prostata	m.	214	1	-	1	163	24	25
186	Hoden	m.	38	-	-	-	31	-	7
187	Männliche Geschlechtsorgane o.n.A.	m.	10	-	-	-	8	1	1
188	Harnblase	m.	154	-	-	1	106	5	42
		w.	44	1	-	1	30	1	11
189	Sonstige Harnorgane	m.	43	-	-	-	31	5	7
		w.	39	-	2	-	29	1	7
19	Sonstige Sitze	m.	72	-	1	-	38	4	29
	davon	w.	102	-	-	-	52	12	38
190	Auge	m.	1	-	-	-	-	-	1
		w.	5	-	-	-	3	1	1
191	Gehirn	m.	26	-	-	-	10	1	15
		w.	26	-	-	-	9	1	16
192	Sonstige Teile des Nervensystems	m.	2	-	-	-	-	-	2
193	Schilddrüse	m.	8	-	-	-	6	-	2
		w.	14	-	-	-	8	2	4
194	Sonst. endokrine Drüsen	w.	2	-	-	-	-	1	1
195	Mangelhaft bezeichnete Sitze	m.	11	-	-	-	8	1	2
		w.	16	-	-	-	10	2	4
197	Atmungs- und Verdauungsorgane, sekundär	m.	2	-	-	-	2	-	-
		w.	2	-	-	-	1	1	-
199	Bösartige Neubildung o.n.A.	m.	22	-	1	-	12	2	7
		w.	37	-	-	-	21	4	12
20	Lymphatische und blutbildende Organe	m.	101	1	-	1	55	11	33
	davon	w.	89	-	-	-	57	14	18
200	Lymphosarkom, Retikulumzellsarkom	m.	22	-	-	-	11	-	11
		w.	11	-	-	-	6	1	4
201	Hodgkin' Krankheit	m.	30	-	-	1	17	-	12
		w.	20	-	-	-	14	2	4
202	Sonstige Neubildungen des lymphatischen Gewebes	m.	6	-	-	-	3	1	2
		w.	7	-	-	-	4	1	2
203	Multiples Myelom	m.	20	-	-	-	12	4	4
		w.	13	-	-	-	8	3	2
204	Lymphatische Leukämie	m.	12	-	-	-	7	2	3
		w.	16	-	-	-	11	2	3
205	Myeloische Leukämie	m.	5	-	-	-	1	3	1
		w.	16	-	-	-	9	4	3
207	Sonstige Leukämien	m.	6	1	-	-	4	1	-
		w.	6	-	-	-	5	1	-
Insgesamt absolut		m.	1 830	6	21	14	1 130	115	544
		w.	2 497	50	10	18	1 667	179	573
in %		m.	100	0,3	1,1	0,8	61,7	6,3	29,7
		w.	100	2,0	0,4	0,7	66,8	7,2	22,9

## 3.3 ERKRANKTE 1970 NACH SITZ

ICD-Pos.	Sitz der Krankheit	Geschlecht	Erkrankte insgesamt	davon mit Ausbreitung zur Zeit der Diagnose				
				lokal begrenzt	örtlich begrenzt bis Lymphknoten	Ausbreitung auf angrenzendes Gewebe	ausgedehnte Metastasenbildung	nicht angegeben
			1	2	3	4	5	6
14	Mundhöhle, Rachen	m.	51	11	8	1	2	29
		w.	42	14	12	3	1	12
	davon							
140	Lippe	m.	5	1	-	-	-	4
		w.	2	2	-	-	-	-
141	Zunge	m.	10	4	2	1	1	2
		w.	9	3	5	-	-	1
142	Speicheldrüsen	m.	9	2	-	-	-	7
		w.	13	6	2	-	-	5
143	Zahnfleisch	w.	3	1	1	-	1	-
144	Mundboden	m.	5	-	2	-	-	3
		w.	1	-	-	-	-	1
145	Mund o.n.A.	m.	9	1	-	-	-	8
		w.	5	2	-	1	-	2
146	Rachenring	m.	11	3	3	-	-	5
		w.	8	-	4	2	-	2
147	Nasenrachenraum	m.	1	-	1	-	-	-
148	Kehlkopfrachen	m.	1	-	-	-	1	-
		w.	1	-	-	-	-	1
15	Verdauungsorgane, Bauchfell	m.	457	124	76	109	102	46
		w.	511	151	83	123	96	58
	davon							
150	Speiseröhre	m.	23	3	4	7	1	8
		w.	14	3	7	1	2	1
151	Magen	m.	173	44	31	40	45	13
		w.	142	36	22	35	32	17
152	Dünndarm	m.	1	-	-	-	1	-
		w.	6	2	-	2	1	1
153	Dickdarm	m.	84	24	17	17	17	9
		w.	126	43	26	29	17	11
154	Mastdarm	m.	108	37	18	25	18	10
		w.	134	50	15	33	16	20
155	Leber	m.	11	2	1	4	3	1
		w.	10	-	2	2	5	1
156	Gallenblase, Gallenwege	m.	11	4	2	2	3	-
		w.	37	7	4	13	12	1
157	Bauchspeicheldrüse	m.	38	8	3	11	12	4
		w.	32	7	7	8	7	3
158	Bauchfell, retroperitoneales Gewebe	m.	7	1	-	3	2	1
		w.	9	2	-	-	4	3
159	Verdauungsorgane o.n.A.	m.	1	1	-	-	-	-
		w.	1	1	-	-	-	-
16	Atmungsorgane	m.	578	103	72	92	65	246
		w.	126	14	16	21	16	59
	davon							
160	Nase, Mittelohr, Nebenhöhlen	m.	5	2	1	1	-	1
		w.	5	1	-	1	-	3
161	Kehlkopf	m.	47	20	5	2	-	20
		w.	4	1	1	-	-	2
162	Luftröhre, Bronchien, Lunge	m.	493	76	64	87	63	203
		w.	98	10	12	19	14	43
163	Atmungsorgane o.n.A.	m.	33	5	2	2	2	22
		w.	19	2	3	1	2	11
17	Knochen, Bindegewebe, Haut, Brustdrüse	m.	112	38	4	3	10	57
		w.	763	259	218	116	50	120
	davon							
170	Knochen	m.	19	3	-	1	2	13
		w.	21	5	1	3	1	11
171	Bindegewebe, sonstige Weichteile	m.	12	4	2	-	3	3
		w.	16	9	2	2	1	2
172	Melanom der Haut	m.	16	3	1	-	4	8
		w.	17	6	2	3	4	2

## DER KRANKHEIT UND AUSBREITUNG

ICD-Pos.	Sitz der Krankheit	Geschlecht	Erkrankte insgesamt	davon mit Ausbreitung zur Zeit der Diagnose				
				lokal begrenzt	örtlich begrenzt bis Lymphknoten	Ausbreitung auf angrenzendes Gewebe	ausgedehnte Metastasenbildung	nicht angegeben
			1	2	3	4	5	6
noch:								
17	Knochen, Bindegewebe, Haut, Brustdrüse davon							
173	Sonstige bösartige Neubildungen der Haut	m.	61	26	-	1	1	33
		w.	43	25	-	1	-	17
174	Brustdrüse	m.	4	2	1	1	-	-
		w.	666	214	213	107	44	88
18	Harn- und Geschlechtsorgane	m.	459	192	51	59	56	10
		w.	864	360	160	164	40	140
	davon							
180	Gebärmutterhals	w.	475	216	98	90	13	58
	darunter Stadium 0	w.	38	38	-	-	-	-
182	Gebärmutter	w.	157	71	22	29	2	33
183	Eierstock, Eileiter, Ligamentum latum	w.	110	25	15	32	20	18
184	Weibliche Geschlechtsorgane o.n.A.	w.	39	12	12	3	1	11
185	Prostata	m.	214	99	19	29	36	31
186	Hoden	m.	38	13	6	1	7	11
187	Männliche Geschlechtsorgane o.n.A.	m.	10	4	3	1	-	2
188	Harnblase	m.	154	64	19	18	4	49
		w.	44	16	7	6	2	13
189	Sonstige Harnorgane	m.	43	12	4	10	9	8
		w.	39	20	6	4	2	7
19	Sonstige Sitze	m.	72	15	1	4	14	38
		w.	102	17	4	10	22	49
	davon							
190	Auge	m.	1	-	-	-	-	1
		w.	5	3	-	-	-	2
191	Gehirn	m.	26	8	-	2	1	15
		w.	26	4	1	-	-	21
192	Sonstige Teile des Nervensystems	m.	2	-	-	-	-	2
193	Schilddrüse	m.	8	1	1	1	3	2
		w.	14	8	-	2	1	3
194	Sonstige endokrine Drüsen	w.	2	-	-	-	1	1
195	Mangelhaft bezeichnete Sitze	m.	11	1	-	1	5	4
		w.	16	-	-	3	7	6
197	Atmungs- und Verdauungsorgane, sekundär	m.	2	-	-	-	1	1
		w.	2	-	-	1	1	-
199	Bösartige Neubildung o.n.A.	m.	22	5	-	-	4	13
		w.	37	2	3	4	12	16
20	Lymphatische und blutbildende Organe	m.	101	8	18	15	14	46
		w.	89	14	12	7	10	46
	davon							
200	Lymphosarkom, Retikulum-zellsarkom	m.	22	-	4	4	1	13
		w.	11	2	1	-	1	7
201	Hodgkin' Krankheit	m.	30	3	6	7	5	9
		w.	20	-	2	7	4	7
202	Sonst. Neubildungen des lymphatischen Gewebes	m.	6	1	2	1	1	1
		w.	7	3	1	-	1	2
203	Multiples Myelom	m.	20	3	1	1	5	10
		w.	13	4	1	-	1	7
204	Lymphatische Leukämie	m.	12	-	4	-	-	8
		w.	16	2	3	-	1	10
205	Myeloische Leukämie	m.	5	-	-	1	-	4
		w.	16	-	4	-	2	10
207	Sonstige Leukämien	m.	6	1	1	1	2	1
		w.	6	3	-	-	-	3
Insgesamt absolut		m.	1 830	491	230	283	263	563
		w.	2 497	829	505	444	235	484
in %		m.	100	26,8	12,6	15,5	14,4	30,8
		w.	100	33,2	20,2	17,8	9,4	19,4



ICD-Pos.	Sitz der Krankheit	Geschlecht	Erkrankte insgesamt	davon mit Diagnosesicherung				
				nur klinisch	cyto-logisch	durch Probe-exzision	durch Operations-material	nicht angegeben
			1	2	3	4	5	6
14	Mundhöhle, Rachen	m.	51	14	-	13	13	11
		w.	42	7	-	11	20	4
	davon							
140	Lippe	m.	5	2	-	-	1	2
		w.	2	-	-	-	2	-
141	Zunge	m.	10	1	-	4	3	2
		w.	9	1	-	4	3	1
142	Speicheldrüsen	m.	9	4	-	2	1	2
		w.	13	2	-	2	7	2
143	Zahnfleisch	m.	-	-	-	-	-	-
		w.	3	1	-	-	2	-
144	Mundboden	m.	5	2	-	1	1	1
		w.	1	1	-	-	-	-
145	Mund o.n.A.	m.	9	4	-	2	-	3
		w.	5	1	-	-	4	-
146	Rachenring	m.	11	-	-	3	7	1
		w.	8	1	-	5	1	1
147	Nasenrachenraum	m.	1	-	-	1	-	-
		w.	-	-	-	-	-	-
148	Kehlkopftrachen	m.	1	1	-	-	-	-
		w.	1	-	-	-	1	-
15	Verdauungsorgane, Bauchfell	m.	457	85	3	137	213	19
		w.	511	76	1	153	276	5
	davon							
150	Speiseröhre	m.	23	13	-	6	2	2
		w.	14	5	-	8	1	-
151	Magen	m.	173	40	-	42	85	6
		w.	142	31	-	36	75	-
152	Dünndarm	m.	1	-	-	1	-	-
		w.	6	2	-	2	2	-
153	Dickdarm	m.	84	7	-	12	62	3
		w.	126	18	-	15	91	2
154	Mastdarm	m.	108	7	2	54	40	5
		w.	134	10	-	59	63	2
155	Leber	m.	11	5	-	5	1	-
		w.	10	1	-	8	1	-
156	Gallenblase, Gallenwege	m.	11	2	-	4	5	-
		w.	37	2	-	12	23	-
157	Bauchspeicheldrüse	m.	38	10	-	8	17	3
		w.	32	7	-	7	18	-
158	Bauchfell, retroperi- toneales Gewebe	m.	7	1	1	5	-	-
		w.	9	-	1	6	1	1
159	Verdauungsorgane o.n.A.	m.	1	-	-	-	1	-
		w.	1	-	-	-	1	-
16	Atmungsorgane	m.	578	228	12	154	52	132
		w.	126	54	4	30	12	26
	davon							
160	Nase, Mittelohr, Nebenhöhlen	m.	5	-	-	4	-	1
		w.	5	3	-	1	1	-
161	Kehlkopf	m.	47	9	-	17	21	-
		w.	4	3	-	-	1	-
162	Luftröhre, Bronchien, Lunge	m.	493	201	11	125	31	125
		w.	98	42	1	24	9	22
163	Atmungsorgane o.n.A.	m.	33	18	1	8	-	6
		w.	19	6	3	5	1	4
17	Knochen, Bindegewebe, Haut, Brustdrüse	m.	112	40	-	15	49	8
		w.	763	70	2	265	414	12
	davon							
170	Knochen	m.	19	6	-	2	10	1
		w.	21	8	-	4	8	1
171	Bindegewebe, sonstige Weichteile	m.	12	3	-	4	5	-
		w.	16	2	1	6	7	-
172	Melanom der Haut	m.	16	7	-	4	4	1
		w.	17	5	-	3	9	-

## DIAGNOSESICHERUNG

ICD-Pos.	Sitz der Krankheit	Geschlecht	Erkrankte insgesamt	davon mit Diagnosesicherung				
				nur klinisch	cyto-logisch	durch Probe-exzision	durch Operations-material	nicht angegeben
1	2	3	4	5	6			
noch:								
17	Knochen, Bindegewebe, Haut, Brustdrüse							
	davon							
173	Sonstige bösartige Neubildungen der Haut	m.	61	23	-	3	29	6
		w.	43	8	-	1	30	4
174	Brustdrüse	m.	4	1	-	2	1	-
		w.	666	47	1	251	360	7
18	Harn- und Geschlechtsorgane	m.	459	74	2	119	244	20
	davon	w.	864	91	6	373	374	20
180	Gebärmutterhals	w.	475	41	3	241	178	12
182	Gebärmutter	w.	157	11	-	76	67	3
183	Eierstock, Eileiter, Ligamentum latum	w.	110	17	1	28	63	1
184	Weibliche Geschlechtsorgane o.n.A.	w.	39	8	-	19	9	3
185	Prostata	m.	214	39	2	71	89	13
186	Hoden	m.	38	8	-	3	24	3
187	Männliche Geschlechtsorgane o.n.A.	m.	10	2	-	6	2	-
188	Harnblase	m.	154	18	-	33	102	1
		w.	44	2	2	7	32	1
189	Sonstige Harnorgane	m.	43	7	-	6	27	3
		w.	39	12	-	2	25	-
19	Sonstige Sitze	m.	72	19	1	23	22	7
	davon	w.	102	32	1	30	28	11
190	Auge	m.	1	-	-	1	-	-
		w.	5	1	-	-	4	-
191	Gehirn	m.	26	8	-	3	13	2
		w.	26	9	-	4	10	3
192	Sonstige Teile des Nervensystems	m.	2	-	-	1	1	-
		w.	-	-	-	-	-	-
193	Schilddrüse	m.	8	1	-	2	5	-
		w.	14	-	1	2	10	1
194	Sonstige endokrine Drüsen	w.	2	1	-	1	-	-
195	Mangelhaft bezeichnete Sitze	m.	11	1	1	6	3	-
		w.	16	6	-	7	1	2
197	Atmungs- und Verdauungsorgane, sekundär	m.	2	1	-	1	-	-
		w.	2	-	-	2	-	-
199	Bösartige Neubildung o.n.A.	m.	22	8	-	9	-	5
		w.	37	15	-	14	3	5
20	Lymphatische und blutbildende Organe	m.	101	22	19	43	8	9
	davon	w.	89	8	33	42	4	2
200	Lymphosarkom, Retikulum-zellsarkom	m.	22	3	-	11	4	4
		w.	11	2	-	7	1	1
201	Hodgkin' Krankheit	m.	30	4	2	20	1	3
		w.	20	1	1	15	2	1
202	Sonst. Neubildungen des lymphatischen Gewebes	m.	6	2	-	2	2	-
		w.	7	-	-	6	1	-
203	Multiples Myelom	m.	20	8	7	3	-	2
		w.	13	2	6	5	-	-
204	Lymphatische Leukämie	m.	12	2	5	5	-	-
		w.	16	1	10	5	-	-
205	Myeloische Leukämie	m.	5	2	2	-	1	-
		w.	16	2	11	3	-	-
207	Sonstige Leukämien	m.	6	1	3	2	-	-
		w.	6	-	5	1	-	-
Insgesamt absolut		m.	1 830	482	37	504	601	206
		w.	2 497	338	47	904	1 128	80
in %		m.	100	26,3	2,0	27,5	32,8	11,3
		w.	100	13,5	1,9	36,2	45,2	3,2

ICD-Pos.	Sitz der Krankheit	Geschlecht	Erkrankte insgesamt	darunter mit angegebener Behandlung 1) durch											Hormone	Cytostatika
				Operation				Strahlen								
				insgesamt	davon			insgesamt	davon							
					radikal	palliativ	diagnostisch		Röntgen	ultra-harte Strahlen	Radium	sonst. Isotope	Röntgen und Radium			
			1	2	3	4	5	6	7	8	9	10	11	12	13	
14	Mundhöhle, Rachen	m.	51	27	11	4	12	17	7	8	1	-	1	-	-	
		w.	42	31	18	5	8	13	5	7	1	-	-	-	-	
140	davon Lippe	m.	5	1	1	-	-	-	-	-	-	-	-	-	-	
		w.	2	2	2	-	-	-	-	-	-	-	-	-	-	
141	Zunge	m.	10	7	1	2	4	5	1	3	1	-	-	-	-	
		w.	9	7	3	1	3	4	2	1	1	-	-	-	-	
142	Speicheldrüsen	m.	9	3	2	-	1	2	1	1	-	-	-	-	-	
		w.	13	9	9	-	-	2	1	1	-	-	-	-	-	
143	Zahnfleisch	w.	3	2	2	-	-	-	-	-	-	-	-	-	-	
144	Mundboden	m.	5	3	1	-	2	2	2	-	-	-	-	-	-	
		w.	1	-	-	-	-	-	-	-	-	-	-	-	-	
145	Mund o.n.A.	m.	9	2	-	1	1	1	1	-	-	-	-	-	-	
		w.	5	4	1	3	-	-	-	-	-	-	-	-	-	
146	Rachenring	m.	11	10	6	1	3	6	2	3	-	-	1	-	-	
		w.	8	6	-	1	5	7	2	5	-	-	-	-	-	
147	Nasenrachenraum	m.	1	1	-	-	1	-	-	-	-	-	-	-	-	
148	Kehlkopfrachen	m.	1	-	-	-	-	1	-	1	-	-	-	-	-	
		w.	1	1	1	-	-	-	-	-	-	-	-	-	-	
15	Verdauungsorgane, Bauchfell	m.	457	367	162	120	85	12	3	9	-	-	-	9	18	
		w.	511	437	217	142	78	20	4	14	1	1	-	13	21	
150	davon Speiseröhre	m.	23	10	1	5	4	7	1	6	-	-	-	-	1	
		w.	14	9	-	2	7	11	3	8	-	-	-	-	-	
151	Magen	m.	173	131	58	44	29	-	-	-	-	-	-	4	8	
		w.	142	114	56	31	27	2	-	2	-	-	-	4	6	
152	Dünndarm	m.	1	1	-	-	1	1	1	-	-	-	-	-	1	
		w.	6	5	2	3	-	-	-	-	-	-	-	-	-	
153	Dickdarm	m.	84	74	50	16	8	1	-	1	-	-	-	-	3	
		w.	126	106	69	30	7	3	-	2	-	1	-	4	5	
154	Mastdarm	m.	108	99	50	26	23	1	1	-	-	-	-	4	4	
		w.	134	123	73	34	16	3	1	1	1	-	-	3	4	
155	Leber	m.	11	7	-	2	5	-	-	-	-	-	-	-	-	
		w.	10	9	-	2	7	1	-	1	-	-	-	-	-	
156	Gallenblase, Gallenwege	m.	11	9	1	4	4	-	-	-	-	-	-	1	-	
		w.	37	35	11	18	6	-	-	-	-	-	-	2	2	
157	Bauchspeicheldrüse	m.	38	30	1	22	7	-	-	-	-	-	-	-	1	
		w.	32	28	4	20	4	-	-	-	-	-	-	-	-	
158	Bauchfell, retroperitoneales Gewebe	m.	7	5	-	1	4	2	-	2	-	-	-	-	-	
		w.	9	7	1	2	4	-	-	-	-	-	-	-	4	
159	Verdauungsorgane o.n.A.	m.	1	1	1	-	-	-	-	-	-	-	-	-	-	
		w.	1	1	1	-	-	-	-	-	-	-	-	-	-	
16	Atmungsorgane	m.	578	208	44	19	145	110	23	84	1	2	-	3	29	
		w.	126	42	8	4	30	18	6	12	-	-	-	3	8	
160	davon Nase, Mittelohr, Nebenhöhlen	m.	5	4	1	-	3	2	1	1	-	-	-	-	1	
		w.	5	2	1	-	1	3	-	3	-	-	-	-	-	
161	Kehlkopf	m.	47	38	25	3	10	15	7	8	-	-	-	-	-	
		w.	4	1	1	-	-	2	-	2	-	-	-	-	-	
162	Luftröhre, Bronchien, Lunge	m.	493	158	18	16	124	84	15	68	-	1	-	3	27	
		w.	98	33	6	3	24	11	5	6	-	-	-	3	6	
163	Atmungsorgane o.n.A.	m.	33	8	-	-	8	9	-	7	1	1	-	-	1	
		w.	19	6	-	1	5	2	1	1	-	-	-	-	2	
17	Knochen, Bindegewebe, Haut, Brustdrüse	m.	112	64	50	5	9	28	13	14	-	1	-	-	-	
		w.	763	683	605	46	32	404	313	87	2	-	2	20	22	
170	davon Knochen	m.	19	12	8	3	1	2	1	1	-	-	-	-	-	
		w.	21	12	7	2	3	7	3	3	1	-	-	1	-	
171	Bindegewebe, sonstige Weichteile	m.	12	9	7	-	2	4	2	2	-	-	-	-	-	
		w.	16	14	8	4	2	7	5	2	-	-	-	-	1	
172	Melanom der Haut	m.	16	8	5	-	3	7	-	6	-	1	-	-	-	
		w.	17	12	9	1	2	7	2	5	-	-	-	-	1	

1) einschl. Mehrfachbehandlungen.

## ART DER BEHANDLUNG

ICD-Pos.	Sitz der Krankheit	Geschlecht	Erkrankte insgesamt	darunter mit angegebener Behandlung 1) durch										Hormone	Cyto-statika
				Operation				Strahlen							
				insgesamt	davon			insgesamt	davon						
					radikal	palliativ	diagnostisch		Röntgen	ultraharte Strahlen	Radium	sonst. Isotope	Röntgen und Radium		
1	2	3	4	5	6	7	8	9	10	11	12	13			
noch: 17	Knochen, Bindegewebe, Haut, Brustdrüse davon														
173	Sonstige bösartige Neubildungen der Haut	m. w.	61 43	32 31	28 29	2 1	2 1	13 14	9 10	4 4	- -	- -	- -	- -	- -
174	Brustdrüse	m. w.	4 666	3 614	2 552	- 38	1 24	2 369	1 293	1 73	- 1	- -	- 2	19	20
18	Harn- und Geschlechtsorgane davon	m. w.	459 864	366 751	140 475	163 64	63 212	85 383	8 85	74 96	1 59	- 17	2 126	96 10	34 36
180	Gebärmutterhals	w.	475	422	267	11	144	210	21	46	40	3	100	4	6
182	Gebärmutter	w.	157	143	103	4	36	69	21	10	8	11	19	2	4
183	Eierstock, Eileiter, Ligamentum latum	w.	110	92	52	23	17	46	22	12	6	3	3	3	23
184	Weibliche Geschlechtsorgane o.n.A.	w.	39	28	13	4	11	28	10	10	4	-	4	-	1
185	Prostata	m.	214	161	36	31	44	28	1	27	-	-	-	93	18
186	Hoden	m.	38	28	26	1	1	15	2	13	-	-	-	-	3
187	Männliche Geschlechtsorgane o.n.A.	m.	10	8	5	1	2	4	-	4	-	-	-	-	-
188	Harnblase	m. w.	154 44	136 39	49 15	75 21	12 3	29 14	3 5	24 8	- 1	- -	2 -	3 1	10 -
189	Sonstige Harnorgane	m. w.	43 39	33 27	24 25	5 1	4 1	9 16	2 6	6 10	1 -	- -	- -	- -	3 2
19	Sonstige Sitze davon	m. w.	72 102	45 59	13 17	11 14	21 28	24 23	7 7	15 16	- -	2 -	- -	2 3	- 6
190	Augen	m. w.	1 5	1 4	- 2	- 2	1 -	1 1	- 1	1 -	- -	- -	- -	- -	- -
191	Gehirn	m. w.	26 26	16 14	5 5	8 5	3 4	9 7	1 -	8 7	- -	- -	- -	1 -	2
192	Sonstige Teile des Nervensystems	m.	2	2	1	-	1	1	-	1	-	-	-	-	-
193	Schilddrüse	m. w.	8 14	7 12	4 9	2 1	1 2	3 6	1 2	1 4	- -	1 -	- -	2 2	- -
194	Sonstige endokrine Drüsen	w.	2	1	-	-	1	1	-	1	-	-	-	-	-
195	Mangelhaft bezeichnete Sitze	m. w.	11 16	9 9	2 -	1 3	6 6	3 1	2 1	1 -	- -	- -	- -	- -	- -
197	Atmungs- und Verdauungsorgane, sekundär	m. w.	2 2	1 2	- -	- -	1 2	1 -	- -	1 -	- -	- -	- -	- -	- -
199	Bösartige Neubildung o.n.A.	m. w.	22 37	9 17	1 1	- 3	8 13	6 7	3 3	2 4	- -	1 -	- -	- -	4
20	Lymphatische und blutbildende Organe davon	m. w.	101 89	52 46	7 3	1 2	44 41	36 18	11 7	22 11	- -	3 -	- -	3 16	32 39
200	Lymphosarkom, Retikulumzellsarkom	m. w.	22 11	15 8	3 1	1 -	11 7	9 4	3 1	6 3	- -	- -	- -	- -	6 2
201	Hodgkin' Krankheit	m. w.	30 20	22 17	1 1	- 1	21 15	15 9	6 3	7 6	- -	2 -	- -	1 1	3 3
202	Sonst. Neubildungen des Lymphatischen Gewebes	w. w.	6 7	4 7	3 -	- 1	1 6	4 2	1 1	3 1	- -	- -	- -	1 2	2
203	Multiples Myelom	m. w.	20 13	3 5	- -	- -	3 5	5 2	1 1	3 1	- -	1 -	- -	1 3	9 10
204	Lymphatische Leukämie	m. w.	12 16	5 5	- 1	- -	5 4	1 1	- 1	1 -	- -	- -	- -	2 -	5 7
205	Myeloische Leukämie	m. w.	5 16	1 3	- -	- -	1 3	- -	- -	- -	- -	- -	- -	- 5	4 10
207	Sonstige Leukämien	m. w.	6 6	2 1	- -	- -	2 1	2 -	- -	2 -	- -	- -	- -	1 4	4 5
Insgesamt		m. w.	1 830 2 497	1 129 2 049	427 1 343	323 277	379 429	312 879	72 427	226 243	3 63	8 18	3 128	113 65	113 132

1) einschl. Mehrfachbehandlungen.



ICD-Pos.	Sitz der Krankheit	Geschlecht	Er- krankte ins- gesamt	davon mit einer Liegezeit von ... bis unter ... Tagen														
				bis 8	8 bis 15	15 bis 22	22 bis 29	29 bis 36	36 bis 43	43 bis 50	50 bis 57	57 bis 64	64 bis 71	71 bis 78	78 bis 85	85 und mehr	nicht ange- geben	
				1	2	3	4	5	6	7	8	9	10	11	12	13	14	15
14	Mundhöhle, Rachen	m.	51	5	2	8	3	6	-	2	1	1	-	-	-	-	23	
	davon	w.	42	1	5	7	3	5	1	3	-	1	-	-	-	-	16	
140	Lippe	m.	5	-	-	-	1	3	-	-	-	-	-	-	-	-	1	
		w.	2	1	-	-	-	-	-	-	-	-	-	-	-	-	1	
141	Zunge	m.	10	-	2	3	-	1	-	-	1	-	-	-	-	-	3	
		w.	9	-	2	-	-	2	-	1	-	-	-	-	-	-	4	
142	Speicheldrüsen	m.	9	-	-	4	-	-	-	1	-	-	-	-	-	-	4	
		w.	13	-	3	4	1	1	-	-	-	-	-	-	-	-	4	
143	Zahnfleisch	w.	3	-	-	1	-	1	-	-	-	-	-	-	-	-	1	
144	Mundboden	m.	5	-	-	-	-	-	-	1	-	1	-	-	-	-	3	
		w.	1	-	-	-	-	1	-	-	-	-	-	-	-	-	-	
145	Mund o.n.A.	m.	9	5	-	-	-	-	-	-	-	-	-	-	-	-	4	
		w.	5	-	-	1	1	-	-	1	-	1	-	-	-	-	1	
146	Rachenring	m.	11	-	-	1	1	2	-	-	-	-	-	-	-	-	7	
		w.	8	-	-	1	1	-	1	1	-	-	-	-	-	-	4	
147	Nasenrachenraum	m.	1	-	-	-	1	-	-	-	-	-	-	-	-	-	-	
148	Kehlkopfrachen	m.	1	-	-	-	-	-	-	-	-	-	-	-	-	-	1	
		w.	1	-	-	-	-	-	-	-	-	-	-	-	-	-	1	
15	Verdauungsorgane, Bauchfell	m.	457	13	28	35	77	61	52	43	27	25	16	15	10	22	33	
	davon	w.	511	1	18	38	67	77	51	69	50	30	22	14	8	33	33	
150	Speiseröhre	m.	23	1	5	2	-	2	2	2	1	1	-	-	-	-	7	
		w.	14	-	-	1	1	-	2	1	3	1	2	-	-	-	3	
151	Magen	m.	173	3	8	14	45	25	22	16	11	7	3	3	3	5	8	
		w.	142	-	6	15	18	26	17	16	18	7	3	2	-	5	9	
152	Dünndarm	m.	1	-	-	-	-	-	-	-	1	-	-	-	-	-	-	
		w.	6	-	-	2	-	1	1	-	-	-	1	-	1	-	-	
153	Dickdarm	m.	84	3	1	6	12	11	14	8	4	8	2	2	1	5	7	
		w.	126	-	2	5	24	21	12	15	11	9	4	4	5	10	4	
154	Mastdarm	m.	108	5	8	5	5	11	13	12	6	5	8	7	6	11	6	
		w.	134	1	8	7	8	14	10	22	13	8	10	5	1	14	13	
155	Leber	m.	11	-	-	2	3	2	-	1	-	1	-	1	-	1	-	
		w.	10	-	-	1	2	1	1	1	1	-	-	-	-	1	2	
156	Gallenblase, Gallenwege	m.	11	-	2	1	3	1	-	1	-	-	1	1	-	-	1	
		w.	37	-	-	6	5	7	4	6	3	1	1	2	-	1	1	
157	Bauchspeicheldrüse	m.	38	1	2	4	9	7	1	2	4	3	2	1	-	-	2	
		w.	32	-	2	-	4	5	4	8	1	4	1	1	1	1	-	
158	Bauchfell, retroperi- toneales Gewebe	m.	7	-	1	1	-	2	-	1	-	-	-	-	-	-	2	
		w.	9	-	-	1	5	1	-	-	-	-	-	-	-	1	1	
159	Verdauungsorgane o.n.A.	m.	1	-	1	-	-	-	-	-	-	-	-	-	-	-	-	
		w.	1	-	-	-	-	1	-	-	-	-	-	-	-	-	-	
16	Atmungsorgane	m.	578	30	72	77	57	51	40	39	33	15	18	7	4	20	115	
	davon	w.	126	7	14	11	13	15	10	11	9	6	3	3	1	8	15	
160	Nase, Mittelohr, Nebenhöhlen	m.	5	1	1	-	-	-	-	-	-	-	-	-	1	-	2	
		w.	5	-	-	-	-	1	-	-	-	1	-	-	-	-	3	
161	Kehlkopf	m.	47	4	3	1	3	3	2	3	-	1	-	-	1	1	25	
		w.	4	-	-	-	-	-	1	-	-	-	-	-	-	-	3	
162	Luftröhre, Bronchien, Lunge	m.	493	25	65	73	51	41	36	33	33	13	18	5	2	18	80	
		w.	98	6	13	9	9	14	8	8	7	5	3	1	1	7	7	
163	Atmungsorgane o.n.A.	m.	33	-	3	3	3	7	2	3	-	1	-	2	-	1	8	
		w.	19	1	1	2	4	-	1	3	2	-	-	2	-	1	2	
17	Knochen, Bindegewebe, Haut, Brustdrüse	m.	112	7	9	10	12	8	5	3	5	1	2	1	2	2	45	
	davon	w.	763	10	30	122	128	114	81	66	31	31	12	9	6	15	108	
170	Knochen	m.	19	-	2	-	2	1	1	-	3	-	-	-	2	1	7	
		w.	21	1	2	2	1	1	2	1	1	1	1	-	-	-	8	
171	Bindegewebe, sonstige Weichteile	m.	12	-	2	-	4	2	-	1	1	-	-	-	-	-	2	
		w.	16	-	3	2	1	2	-	1	-	1	-	-	-	1	5	
172	Melanom der Haut	m.	16	1	-	-	2	1	1	-	-	-	-	1	-	1	9	
		w.	17	-	1	5	1	-	-	-	1	-	2	-	-	-	7	
173	Sonstige bösartige Neubildungen der Haut	m.	61	5	4	10	4	4	3	2	-	1	2	-	-	-	26	
		w.	43	2	2	4	1	2	1	-	1	2	-	-	-	-	28	
174	Brustdrüse	m.	4	1	1	-	-	-	-	-	1	-	-	-	-	-	1	
		w.	666	7	22	109	124	109	78	64	28	27	9	9	6	14	60	

## LIEGEZEIT IM KRANKENHAUS

ICD-Pos.	Sitz der Krankheit	Geschlecht	Er- krankte ins- gesamt	davon mit einer Liegezeit von ... bis unter ... Tagen													
				bis 8	8 bis 15	15 bis 22	22 bis 29	29 bis 36	36 bis 43	43 bis 50	50 bis 57	57 bis 64	64 bis 71	71 bis 78	78 bis 85	85 und mehr	nicht ange- geben
				1	2	3	4	5	6	7	8	9	10	11	12	13	14
18	Harn- und Geschlechts- organe davon	m. w.	459 864	4 31	22 52	37 93	65 125	52 141	55 75	32 65	37 68	15 55	6 28	6 12	6 11	14 25	108 83
180	Gebärmutterhals	w.	475	23	31	57	72	73	31	33	51	31	13	6	4	10	40
182	Gebärmutter	w.	157	3	8	14	28	33	15	13	6	11	8	1	1	4	12
183	Eierstock, Eileiter, Ligamentum latum	w.	110	3	6	14	11	16	18	7	5	8	3	5	4	6	
184	Weibliche Geschlechts- organe o.n.A.	w.	39	2	4	2	4	6	4	5	3	-	3	-	1	1	4
185	Prostata	m.	214	2	9	13	34	25	30	20	24	6	2	3	4	8	34
186	Hoden	m.	38	1	3	5	6	3	-	-	2	2	1	-	-	1	14
187	Männliche Geschlechts- organe o.n.A.	m.	10	-	1	-	3	1	-	-	-	-	-	-	-	-	5
188	Harnblase	m. w.	154 44	1 -	9 1	16 6	15 3	17 7	17 3	7 3	9 1	4 5	2 1	3 -	2 -	4 1	48 13
189	Sonstige Harnorgane	m. w.	43 39	- -	- 2	3 -	7 7	6 6	8 4	5 4	2 2	3 -	1 -	- -	- 1	1 3	7 10
19	Sonstige Sitze	m. w.	72 102	1 1	1 8	12 11	13 12	11 9	4 14	4 8	- 4	1 5	1 2	- 2	2 1	- 2	22 23
190	davon Auge	m. w.	1 5	- -	- 1	- 1	- -	- -	- 1	- -	- -	- -	- -	- -	- -	- -	1 2
191	Gehirn	m. w.	26 26	- -	- -	1 2	4 4	5 4	1 2	2 1	- 1	- 1	- 1	- 1	1 -	- -	12 10
192	Sonstige Teile des Nervensystems	m.	2	-	-	-	-	-	1	-	-	-	-	-	-	-	1
193	Schilddrüse	m. w.	8 14	- -	- 1	2 4	2 1	1 1	- 1	- 1	- -	- -	- -	- -	- -	- 1	3 4
194	Sonstige endokrine Drüsen	w.	2	-	-	-	-	-	-	1	-	-	-	-	-	-	1
195	Mangelhaft bezeichnete Sitze	m. w.	11 16	- 1	1 3	- 2	3 2	2 1	1 3	2 1	- 1	1 -	- -	- 1	- -	- -	1 1
197	Atmungs- und Verdau- ungsorgane, sekundär	m. w.	2 2	- -	- -	1 -	- 2	- -	- -	- -	- -	- -	- -	- -	- -	- -	1 -
199	Bösartige Neubildung o.n.A.	m. w.	22 37	1 -	- 3	8 2	4 3	3 3	1 7	- 4	- 2	- 5	1 1	- -	1 1	- 1	3 5
20	Lymphatische u. blut- bildende Organe davon	m. w.	101 89	3 3	7 5	11 5	11 9	10 5	8 14	6 3	3 11	6 3	- 6	- 1	1 1	4 7	31 16
200	Lymphosarkom, Retikulumzellsarkom	m. w.	22 11	1 -	2 1	1 1	2 2	- 2	1 -	1 -	1 -	2 -	- -	- -	- -	1 -	10 5
201	Hodgkin' Krankheit	m. w.	30 20	1 2	3 -	2 1	5 1	5 -	- 1	1 1	- 2	- 2	- -	- 1	- -	1 3	12 6
202	Sonst. Neubildungen des lymphatischen Gewebes	m. w.	6 7	- -	- 1	1 3	- -	1 -	1 1	- -	- 1	- -	- -	- -	- -	1 -	2 1
203	Multiples Myelom	m. w.	20 13	- 1	1 -	3 -	2 3	1 -	2 2	3 -	1 2	3 -	- 1	- -	- 1	1 2	3 1
204	Lymphatische Leukämie	m. w.	12 16	1 -	1 2	4 -	2 1	1 1	1 3	- 1	- 2	- 1	- 3	- -	- -	- 1	2 1
205	Myeloische Leukämie	m. w.	5 16	- -	- -	- -	- 2	1 2	1 5	- 1	- 2	1 -	- 1	- -	1 -	- 1	1 2
207	Sonstige Leukämien	m. w.	6 6	- -	- 1	- -	- -	1 -	2 2	1 -	1 2	- -	- 1	- -	- -	- -	1 -
Insgesamt absolut		m. w.	1 830 2 497	63 54	141 132	190 287	238 357	199 366	164 246	129 225	106 173	64 131	43 73	29 41	25 28	62 90	377 294
in %		m. w.	100 100	3,4 2,2	7,7 5,3	10,4 11,5	13,0 14,3	10,9 14,7	9,0 9,9	7,0 9,0	5,8 6,9	3,5 5,2	2,3 2,9	1,6 1,6	1,4 1,1	3,4 3,6	20,6 11,8

## 3.71 Berufe der unter 65jährigen Erkrankten

ICD-Pos.	Sitz der Krankheit	Geschlecht	Erkrankte insgesamt	davon										
				in den Berufsgruppen							Hausfrauen	Rentner	Schüler, Kinder	ohne Angabe
				Landwirtschaftl. Berufe	Industrielle und handwerkliche Berufe	Handelsberufe	Berufe des Verkehrs- und Nachrichtenwesens	Dienstleistungsberufe	Verwaltungs- und Büroberufe	Wissenschaftliche, technische, künstlerische Berufe				
1	2	3	4	5	6	7	8	9	10	11	12			
14	Mundhöhle, Rachen	m. w.	32 23	- -	5 1	5 -	2 -	2 4	7 2	1 2	- 4	4 4	1 1	5 5
15	Verdauungsorgane, Bauchfell	m. w.	163 174	1 1	46 14	14 8	17 -	11 14	39 18	9 4	- 68	17 34	1 1	8 12
151	darunter Magen	m. w.	62 50	- -	18 6	2 1	6 -	7 2	14 5	4 1	- 21	8 10	- -	3 4
153	Dickdarm	m. w.	36 47	- 1	10 2	6 2	4 -	1 3	10 6	2 1	- 20	1 7	- 1	2 4
154	Mastdarm	m. w.	40 43	- -	12 3	5 2	2 -	2 7	11 5	2 2	- 13	4 9	1 -	1 2
16	Atmungsorgane	m. w.	257 59	- -	52 5	13 2	17 -	16 3	36 2	7 2	- 15	33 15	- -	83 15
161	darunter Kehlkopf	m. w.	26 2	- -	4 -	4 -	2 -	2 -	5 -	1 -	- 1	4 1	- -	4 -
162	Luftröhre, Bronchien, Lunge	m. w.	219 46	- -	45 3	8 1	13 -	13 3	30 2	5 2	- 11	29 11	- -	76 13
17	Knochen, Bindegewebe, Haut, Brustdrüse	m. w.	57 429	- -	15 24	2 26	1 2	6 32	10 55	9 21	- 172	3 54	2 1	9 42
174	darunter Brustdrüse	m. w.	3 376	- -	- 21	- 21	- 2	- 25	- 49	1 18	- 161	- 50	1 -	1 29
18	Harn- und Geschlechtsorgane	m. w.	155 591	5 -	35 35	14 36	12 -	13 51	32 82	11 19	- 233	19 77	1 3	13 55
180	darunter Gebärmutterhals	w.	389	-	23	29	-	31	56	14	150	46	2	38
182	Gebärmutter	w.	87	-	6	6	-	8	11	2	30	16	-	8
183	Eierstock, Eileiter, Ligamentum latum	w.	67	-	4	1	-	8	7	-	33	7	-	7
185	Prostata	m.	45	3	10	3	6	2	9	1	-	9	-	2
186	Hoden	m.	34	-	7	1	1	4	11	5	-	1	-	4
188	Harnblase	m. w.	43 16	2 -	8 -	7 -	5 -	2 1	3 3	3 2	- 6	8 4	- -	5 -
19	Sonstige Sitze	m. w.	47 53	- -	9 5	4 -	3 -	4 4	5 7	3 -	- 19	2 3	1 5	16 10
20	Lymphatische und blutbildende Organe	m. w.	54 53	- -	18 4	3 4	2 -	7 1	9 10	7 1	- 11	2 6	2 3	4 13
201	darunter Hodgkin' Krankheit	m. w.	22 17	- -	7 2	2 -	1 -	- -	4 5	4 -	- 4	- 1	1 -	3 5
Insgesamt absolut		m. w.	765 1 382	6 1	180 88	55 76	54 2	59 109	138 176	47 49	- 522	80 193	8 14	138 152
in %		m. w.	100 100	0,8 0,1	23,5 6,4	7,2 5,5	7,1 0,1	7,7 7,9	18,0 12,7	6,1 3,5	- 37,8	10,5 14,0	1,0 1,0	18,0 11,0

## - ZULETZT AUSGEÜBTE BERUFE -

## 3.72 Berufe der über 65jährigen Erkrankten

ICD-Pos.	Sitz der Krankheit	Geschlecht	Erkrankte insgesamt	davon										Hausfrauen	Rentner	Schüler, Kinder	ohne Angabe
				in den Berufsgruppen													
				Landwirtschaftl. Berufe	Industrielle und handwerkliche Berufe	Handelsberufe	Berufe des Verkehrs- und Nachrichtenwesens	Dienstleistungsberufe	Verwaltungs- und Büroberufe	Wissenschaftliche, technische, künstlerische Berufe							
			1	2	3	4	5	6	7	8	9	10	11	12			
14	Mundhöhle, Rachen	m.	19	-	-	1	-	1	2	-	-	12	-	3			
		w.	19	-	-	-	-	-	-	1	4	11	-	3			
15	Verdauungsorgane, Bauchfell	m.	294	-	9	6	2	8	7	5	-	237	-	20			
		w.	337	-	-	2	-	5	1	-	80	225	-	24			
151	darunter Magen	m.	111	-	4	1	1	3	2	2	-	94	-	4			
		w.	92	-	-	-	-	1	-	-	13	72	-	6			
153	Dickdarm	m.	48	-	-	2	-	4	3	-	-	35	-	4			
		w.	79	-	-	-	-	3	1	-	24	48	-	3			
154	Mastdarm	m.	68	-	1	2	-	1	1	2	-	55	-	6			
		w.	91	-	-	1	-	1	-	-	26	59	-	4			
16	Atmungsorgane	m.	321	-	6	2	3	4	7	4	-	221	-	74			
		w.	67	-	1	-	-	1	1	-	12	39	-	13			
161	darunter Kehlkopf	m.	21	-	1	-	2	-	1	-	-	12	-	5			
		w.	2	-	-	-	-	-	-	-	-	2	-	-			
162	Luftröhre, Bronchien, Lunge	m.	274	-	5	1	-	4	6	4	-	193	-	61			
		w.	52	-	-	-	-	-	1	-	8	32	-	11			
17	Knochen, Bindegewebe, Haut, Brustdrüse	m.	55	-	-	-	2	2	1	2	-	37	-	11			
		w.	334	-	2	3	-	4	1	4	78	190	-	52			
174	darunter Brustdrüse	m.	1	-	-	-	-	-	-	-	-	1	-	-			
		w.	290	-	2	3	-	3	1	4	68	174	-	35			
18	Harn- und Geschlechtsorgane	m.	304	3	8	11	-	4	10	4	-	246	-	18			
		w.	273	-	2	2	-	6	3	-	57	168	-	35			
180	darunter Gebärmutterhals	w.	86	-	1	-	-	3	1	-	21	45	-	15			
182	Gebärmutter	w.	70	-	-	1	-	-	2	-	13	44	-	10			
183	Eierstock, Eileiter, Ligamentum latum	w.	43	-	1	1	-	1	-	-	9	28	-	3			
185	Prostata	m.	169	2	4	8	-	2	4	-	-	142	-	7			
188	Harnblase	m.	111	1	4	2	-	2	4	3	-	87	-	8			
		w.	28	-	-	-	-	-	-	-	4	20	-	4			
19	Sonstige Sitze	m.	25	-	-	1	1	-	1	-	-	19	-	3			
		w.	49	-	-	-	-	-	-	-	12	28	-	9			
20	Lymphatische und blutbildende Organe	m.	47	-	-	1	1	-	1	1	-	37	-	6			
		w.	36	-	-	2	-	-	-	1	4	25	-	4			
201	darunter Hodgkin' Krankheit	m.	8	-	-	-	-	-	-	-	-	7	-	1			
		w.	3	-	-	-	-	-	-	-	1	2	-	-			
Insgesamt absolut		m.	1 065	3	23	22	9	19	29	16	-	809	-	135			
		w.	1 115	-	5	9	-	16	6	6	247	686	-	140			
in %		m.	100	0,3	2,2	2,1	0,8	1,8	2,7	1,5	-	76,0	-	12,7			
		w.	100	-	0,4	0,8	-	1,4	0,5	0,5	22,2	61,5	-	12,6			



## 3.8 ERKRANKTE FRAUEN 1970 NACH FAMILIENSTAND UND ZAHL DER KINDER

ICD-Pos.	Sitz der Krankheit	Erkrankte Frauen insgesamt	davon mit Familienstand						nicht angegeben
			ledig	verheiratet, verwitwet, geschieden			nicht angegeben		
				zusammen	dar. mit Angaben über die Kinderzahl	davon mit			
						1 Kind		2 Kindern	
		1	2	3	4	5	6	7	8
14	Mundhöhle, Rachen	42	6	23	-	-	-	-	13
15	Verdauungsorgane, Bauchfell	511	41	419	62	29	26	7	51
16	Atmungsorgane	126	9	33	5	3	2	-	84
17	Knochen, Bindegewebe, Haut, Brustdrüse darunter	763	64	586	142	51	64	27	113
174	Brustdrüse	666	58	532	136	47	62	27	76
18	Harn- und Geschlechtsorgane darunter	864	74	696	225	98	89	38	94
180	Gebärmutterhals	475	37	382	128	52	51	25	56
19	Sonstige Sitze	102	8	59	9	5	3	1	35
20	Lymphatische und blutbildende Organe	89	16	56	8	5	1	2	17
Insgesamt		2 497	218	1 872	451	191	185	75	407

## 3.9 ERKRANKTE 1970 NACH RAUCHGEWOHNHEITEN

ICD-Pos.	Sitz der Krankheit	Geschlecht	Er-krankte ins-gesamt	davon						
				rauchen täglich		rauchen, jedoch keine Zigaretten	rauchen keine Zigaretten mehr seit ...		haben nie geraucht	ohne Angabe
				mehr als 20 Zigaretten	weniger als 20 Zigaretten		weniger als 10 Jahren	mehr als 10 Jahren		
			1	2	3	4	5	6	7	8
14	Mundhöhle, Rachen	m.	51	1	3	1	-	1	1	44
		w.	42	-	3	-	2	-	9	28
15	Verdauungsorgane, Bauchfell	m.	457	16	81	14	18	30	30	268
		w.	511	2	24	-	13	9	166	297
16	Atmungsorgane	m.	578	26	66	12	31	12	9	422
		w.	126	2	7	-	3	2	11	101
17	Knochen, Bindegewebe, Haut, Brustdrüse	m.	112	3	11	-	3	7	8	80
		w.	763	3	27	-	13	13	123	584
18	Harn- und Geschlechtsorgane	m.	459	13	75	25	19	12	41	274
		w.	864	6	29	-	7	6	108	708
19	Sonstige Sitze	m.	72	7	6	2	-	1	5	51
		w.	102	1	6	-	2	4	18	71
20	Lymphatische und blutbildende Organe	m.	101	4	16	5	10	2	9	55
		w.	89	1	2	-	1	1	38	46
I n s g e s a m t absolut		m.	1 830	70	258	59	81	65	103	1 194
		w.	2 497	15	98	-	41	35	473	1 835
in %		m.	100	3,8	14,1	3,2	4,4	3,6	5,6	65,2
		w.	100	0,6	3,9	-	1,6	1,4	18,9	73,5

## 3.10 ERKRANKTE 1970 NACH VORERANKHEITEN

ICD-Pos.	Sitz der Krankheit	Geschlecht	Erkrankte insgesamt	darunter mit angegebenen Vorkrankheiten		
				Lungen-tuber-kulose	Ulceras des Magen-Darm-Traktes	Schäden am Stütz- und Bewegungsapparat
			1	2	3	4
14	Mundhöhle, Rachen	m. w.	51 42	1 -	1 4	- 1
15	Verdauungsorgane, Bauchfell	m. w.	457 511	12 7	45 22	14 15
16	Atmungsorgane	m. w.	578 126	26 3	20 -	12 3
17	Knochen, Bindegewebe, Haut, Brustdrüse	m. w.	112 763	2 8	5 4	5 12
18	Harn- und Geschlechtsorgane	m. w.	459 864	11 11	22 8	13 9
19	Sonstige Sitze	m. w.	72 102	3 2	3 3	3 3
20	Lymphatische und blutbildende Organe	m. w.	101 89	2 2	4 4	5 4
Insgesamt		m. w.	1 830 2 497	57 33	100 45	52 47

#### 4. Erkrankte mit auswärtigem Wohnsitz 1970

4.1	In Hamburg behandelte Erkrankte mit auswärtigem Wohnsitz 1970 nach Altersgruppen .....	86
4.2	In Hamburg behandelte Erkrankte mit auswärtigem Wohnsitz 1970 nach Art der Behandlung .....	86

#### 5. Zweit- oder Folgeerkrankungen 1970

	Zweit- oder Folgeerkrankungen von Hamburger und zugezogenen Krebskranken 1970 nach Art der Behandlung .....	87
--	---	----



## 4. ERKRANKTE MIT AUSWÄRTIGEM WOHNSTZ 1970

## 4.1 IN HAMBURG BEHANDELTE ERKRANKTE MIT AUSWÄRTIGEM WOHNSTZ 1970 NACH ALTERSGRUPPEN

ICD-Pos.	Sitz der Krankheit	Geschlecht	Erkrankte insgesamt	davon im Alter von ... bis unter ... Jahren																		
				bis 5	5 bis 10	10 bis 15	15 bis 20	20 bis 25	25 bis 30	30 bis 35	35 bis 40	40 bis 45	45 bis 50	50 bis 55	55 bis 60	60 bis 65	65 bis 70	70 bis 75	75 bis 80	80 bis 85	85 und mehr	
				1	2	3	4	5	6	7	8	9	10	11	12	13	14	15	16	17	18	19
14	Mundhöhle, Rachen	m. w.	42 27	- 1	- -	- -	- -	- -	- 1	- 1	1 1	1 2	1 1	5 2	11 2	5 5	6 5	6 5	2 1	2 -	2 -	
15	Verdauungsorgane, Bauchfell	m. w.	63 54	1 -	- -	- -	1 1	- -	- -	3 -	1 1	4 1	2 2	3 6	8 4	14 10	9 7	8 12	4 9	4 1	1 -	
16	Atmungsorgane	m. w.	159 34	1 -	- -	- -	- -	- 1	1 -	2 -	2 1	7 2	12 2	8 1	27 7	38 9	29 5	23 2	7 4	1 -	1 -	
17	Knochen, Bindegewebe, Haut, Brustdrüse	m. w.	56 171	- -	- -	- -	1 -	2 1	1 4	2 4	2 11	2 14	2 22	5 22	7 32	12 21	6 15	6 13	6 10	2 2	- -	
18	Harn- u. Geschlechtsorgane	m. w.	147 236	- 1	1 -	- -	1 1	5 4	6 4	8 8	7 6	8 22	5 33	4 23	14 33	26 38	21 30	21 17	11 9	5 6	4 1	
19	Sonstige Sitze	m. w.	28 46	- 1	3 3	1 -	- 3	1 -	3 1	4 3	2 2	1 2	1 3	3 6	1 12	4 4	3 2	- 2	1 2	- -	- -	
20	Lymphatische und blutbildende Organe	m. w.	51 27	- 1	4 -	- -	4 2	7 -	4 3	5 3	5 1	5 1	2 1	1 3	4 2	3 5	5 2	1 2	- -	1 1	- -	
Insgesamt absolut		m. w.	546 595	1) 2 1) 4	8 3	1 -	7 7	15 6	15 13	24 19	20 23	28 44	25 64	29 63	72 92	102 92	79 66	65 53	31 35	15 10	8 1	
in %		m. w.	100 100	0,4 0,7	1,5 0,5	0,2 -	1,3 1,2	2,7 1,0	2,7 2,2	4,4 3,2	3,7 3,9	5,1 7,4	4,6 10,8	5,3 10,6	13,2 15,5	18,7 15,5	14,5 11,1	11,9 8,9	5,7 5,9	2,7 1,7	1,5 0,2	

1) darunter keine Erkrankten im Alter von unter 1 Jahr.

## 4.2 IN HAMBURG BEHANDELTE ERKRANKTE MIT AUSWÄRTIGEM WOHNSTZ 1970 NACH ART DER BEHANDLUNG

ICD-Pos.	Sitz der Krankheit	Geschlecht	Erkrankte insgesamt	darunter mit angegebener Behandlung 1) durch											Hormone	Cytostatika
				Operation				Strahlen								
				insgesamt	davon			insgesamt	davon							
					radikal	palliativ	diagnostisch		Röntgen	ultraharte Strahlen	Radium	sonst. Isotope	Röntgen und Radium			
1	2	3	4	5	6	7	8	9	10	11	12	13				
14	Mundhöhle, Rachen	m.	42	17	13	-	4	12	1	8	3	-	-	-	1	
		w.	27	17	6	5	6	9	1	6	2	-	-	2	-	
15	Verdauungsorgane, Bauchfell	m.	63	49	24	13	12	13	1	12	-	-	-	3	4	
		w.	54	46	22	16	8	3	1	2	-	-	-	2	7	
16	Atmungsorgane	m.	159	74	18	5	51	61	6	52	1	2	-	1	4	
		w.	34	17	2	3	12	21	-	21	-	-	-	1	-	
17	Knochen, Bindegewebe, Haut, Brustdrüse	m.	56	18	10	2	6	14	4	9	1	-	-	1	1	
		w.	171	124	101	7	16	114	64	50	-	-	-	5	9	
18	Harn- und Geschlechtsorgane	m.	147	83	38	30	15	69	2	61	1	5	-	12	11	
		w.	236	184	84	10	90	149	7	69	30	19	24	-	9	
19	Sonstige Sitze	m.	28	12	3	6	3	16	1	14	-	1	-	-	-	
		w.	46	26	18	4	4	20	4	15	-	1	-	-	1	
20	Lymphatische und blutbildende Organe	m.	51	30	2	1	27	31	8	19	-	4	-	3	15	
		w.	27	13	1	1	11	11	2	9	-	-	-	-	7	
Insgesamt absolut			m.	546	283	108	57	118	216	23	175	6	12	-	20	36
			w.	595	427	234	46	147	327	79	172	32	20	24	10	33


1) einschl. Mehrfachbehandlungen.

## 5. ZWEIT- ODER FOLGEERKRANKUNGEN 1970

## ZWEIT- ODER FOLGEERKRANKUNGEN VON HAMBURGER UND ZUGEZOGENEN KREBSKRANKEN 1970 NACH ART DER BEHANDLUNG

ICD-Pos.	Sitz der Krankheit	Geschlecht	Zweit- oder Folgeerkrankungen insgesamt	darunter mit angegebener Behandlung 1) durch											Hormone	Cyto- statika
				Operation				Strahlen								
				insgesamt	davon			insgesamt	davon							
					radikal	palliativ	diagnostisch		Röntgen	ultra- harte Strahlen	Radium	sonst. Iso- tope	Röntgen und Radium			
			1	2	3	4	5	6	7	8	9	10	11	12	13	
14	Mundhöhle, Rachen	m.	23	4	3	1	-	19	1	16	1	1	-	1	-	
		w.	21	3	2	1	-	17	3	11	1	2	-	-	-	
15	Verdauungsorgane, Bauchfell	m.	72	30	15	8	7	11	1	9	-	1	-	-	1	
		w.	80	48	22	19	7	12	5	7	-	-	-	-	3	
	darunter															
151	Magen	m.	19	7	2	3	2	-	-	-	-	-	-	-	-	
		w.	16	11	5	3	3	1	1	-	-	-	-	-	1	
153	Dickdarm	m.	9	5	4	-	1	-	-	-	-	-	-	-	-	
		w.	20	12	6	5	1	-	-	-	-	-	-	-	2	
154	Mastdarm	m.	29	15	9	5	1	3	-	3	-	-	-	-	1	
		w.	38	21	10	8	3	8	3	5	-	-	-	-	-	
16	Atmungsorgane	m.	257	23	12	4	7	176	7	151	-	18	-	-	4	
		w.	41	6	3	-	3	26	1	25	-	-	-	-	3	
	darunter															
162	Lufttröhre, Bronchien, Lunge	m.	202	10	1	3	6	146	5	127	-	14	-	-	1	
		w.	27	2	1	-	1	19	-	19	-	-	-	-	2	
17	Knochen, Bindegewebe, Haut, Brustdrüse	m.	40	11	5	3	3	17	2	12	-	3	-	-	4	
		w.	189	63	45	5	13	93	45	39	2	6	1	8	18	
	darunter															
174	Brustdrüse	m.	5	2	2	-	-	2	-	2	-	-	-	-	-	
		w.	153	53	35	5	13	77	42	27	2	5	1	7	16	
18	Harn- und Geschlechtsorgane	m.	211	56	23	27	6	124	1	119	2	2	-	23	7	
		w.	294	73	31	27	15	190	13	77	45	38	17	4	15	
	darunter															
180	Gebärmutterhals	w.	146	33	15	9	9	96	9	32	35	7	13	3	3	
182	Gebärmutter	w.	50	14	6	7	1	28	1	6	4	14	3	-	3	
183	Eierstock, Eileiter, Ligamentum latum	w.	45	10	6	2	2	33	2	13	3	14	1	-	7	
185	Prostata	m.	61	15	2	11	2	22	-	21	1	-	-	22	5	
188	Harnblase	m.	101	24	7	15	2	68	-	68	-	-	-	-	-	
		w.	28	9	1	7	1	19	1	16	-	2	-	1	2	
19	Sonstige Sitze	m.	21	2	-	2	-	12	2	7	-	3	-	2	2	
		w.	26	9	6	1	2	11	2	8	-	1	-	-	1	
20	Lymphatische und blutbildende Organe	m.	48	6	1	3	2	30	6	19	-	5	-	1	9	
		w.	23	1	-	-	1	10	-	8	-	2	-	2	8	
	darunter															
201	Hodgkin' Krankheit	m.	25	3	-	1	2	18	3	11	-	4	-	-	5	
		w.	4	1	-	-	1	4	-	2	-	2	-	-	1	
Insgesamt			m.	672	132	59	48	25	389	20	333	3	33	-	27	27
			w.	674	203	109	53	41	359	69	175	48	49	18	14	48

1) einschl. Mehrfachbehandlungen.



## 6. Gestorbene Krebskranke 1970 <sup>1)</sup>

6.1	Gestorbene Krebskranke 1970 nach Krankheitsdauer .....	90
6.11	Gestorbene Krebskranke nach Lokalisationen (zweistellige ICD-Positionen), Krankheitsdauer und Altersgruppen .....	90
6.12	Gestorbene Krebskranke nach ausgewählten Lokalisationen (dreistellige ICD- Positionen) und Krankheitsdauer .....	93
6.2	Gestorbene Krebskranke 1970 nach Übereinstimmung der klinischen Register- diagnose mit der Todesursache bzw. dem Sektionsergebnis .....	94

1) Zur Altersgliederung der Gestorbenen vgl. Tabelle 2.112 auf Seite 62.



## 6. GESTORBENE

## 6.1 GESTORBENE KREBSKranKE 1)

## 6.11 Gestorbene Krebskranke 1) nach Lokalisationen

Krankheitsdauer von der Diagnose bis zum Tode von ... bis unter ... Monaten	Geschlecht	Gestorbene Krebs- kranke insgesamt	davon im Alter von ... bis unter ... Jahren									
			bis 10	10 bis 20	20 bis 30	30 bis 40	40 bis 50	50 bis 60	60 bis 70	70 bis 80	80 und mehr	
			1	2	3	4	5	6	7	8	9	10
ICD-Position 14: Mundhöhle, Rachen												
bis 1	m.	2	-	-	-	-	1	1	-	-	-	-
1 bis 2	m.	2	-	-	-	-	-	-	1	1	-	-
2 bis 3	m.	1	-	-	-	-	-	-	-	1	-	-
6 bis 12	m.	1	-	-	-	-	-	-	-	1	-	-
12 bis 24	w.	1	-	-	-	-	-	-	1	-	-	-
24 bis 36	m.	1	-	-	-	-	-	-	-	-	-	1
Zusammen	m.	7	-	-	-	-	1	1	1	3	1	-
	w.	1	-	-	-	-	-	-	1	-	-	-
ICD-Position 15: Verdauungsorgane, Bauchfell												
bis 1	m.	180	-	-	-	2	5	12	55	76	30	-
	w.	181	-	-	-	-	2	11	36	87	45	-
1 bis 2	m.	106	-	-	1	-	2	7	40	38	18	-
	w.	121	-	-	-	1	3	5	34	49	29	-
2 bis 3	m.	24	-	-	-	-	1	1	8	9	5	-
	w.	28	-	-	-	-	1	1	6	12	8	-
3 bis 4	m.	9	-	-	-	-	1	1	4	1	2	-
	w.	14	-	-	-	-	1	1	6	5	1	-
4 bis 5	m.	4	-	-	-	-	-	-	1	3	-	-
	w.	6	-	-	-	-	-	1	4	-	1	-
5 bis 6	m.	1	-	-	-	-	-	1	-	-	-	-
	w.	5	-	-	-	-	-	-	2	3	-	-
6 bis 12	m.	5	-	-	-	-	-	-	4	1	-	-
	w.	13	-	-	-	-	2	3	4	2	2	-
12 bis 24	m.	7	-	-	-	-	-	1	3	3	-	-
	w.	10	-	-	-	-	1	1	4	4	-	-
24 bis 36	m.	5	-	-	-	1	-	1	1	1	1	-
	w.	4	-	-	-	-	1	1	1	1	-	-
36 bis 48	w.	1	-	-	-	-	-	1	-	-	-	-
60 und mehr	w.	1	-	-	-	-	-	-	1	-	-	-
nicht angegeben	m.	3	-	-	-	-	-	-	1	2	-	-
Zusammen	m.	344	-	-	1	3	9	24	117	134	56	-
	w.	384	-	-	-	1	11	25	98	163	86	-
ICD-Position 16: Atmungsorgane												
bis 1	m.	104	-	-	-	-	-	8	39	43	14	-
	w.	30	-	-	-	-	1	1	13	13	2	-
1 bis 2	m.	63	-	-	-	-	1	11	17	27	7	-
	w.	20	-	-	-	-	1	1	10	6	2	-
2 bis 3	m.	20	-	-	-	-	-	5	10	5	-	-
	w.	9	-	-	-	-	2	-	2	5	-	-
3 bis 4	m.	7	-	-	-	-	-	1	4	2	-	-
	w.	2	-	-	-	-	-	-	1	1	-	-
4 bis 5	m.	3	-	-	-	-	-	-	3	-	-	-
	w.	4	-	-	-	-	-	-	1	-	3	-
5 bis 6	m.	1	-	-	-	-	-	1	-	-	-	-
	w.	1	-	-	-	-	-	-	-	1	-	-
6 bis 12	m.	5	-	-	-	-	-	-	2	3	-	-
12 bis 24	m.	2	-	-	-	-	-	1	1	-	-	-
36 bis 48	m.	1	-	-	-	-	-	-	1	-	-	-
48 bis 60	m.	2	-	-	-	-	1	1	-	-	-	-
60 und mehr	m.	1	-	-	-	-	-	-	1	-	-	-
Zusammen	m.	209	-	-	-	-	2	28	78	80	21	-
	w.	66	-	-	-	-	4	2	27	26	7	-
ICD-Position 17: Knochen, Bindegewebe, Haut, Brustdrüse												
bis 1	m.	4	-	-	-	-	-	1	-	2	1	-
	w.	21	-	-	-	-	1	4	4	6	6	-
1 bis 2	m.	3	-	-	-	-	-	1	1	-	1	-
	w.	17	-	-	-	2	1	2	2	7	3	-
2 bis 3	w.	4	-	-	-	-	-	-	-	4	-	-

1) Es handelt sich um neu bekanntgewordene Krebsfälle, für die die Krankenhäuser dem Register nachträglich Berichtskarten lieferten.

KREBSKRANKE<sup>1)</sup> 1970

## 1970 NACH KRANKHEITSDAUER

(zweistellige ICD-Positionen), Krankheitsdauer und Altersgruppen

Krankheitsdauer von der Diagnose bis zum Tode von ... bis unter ... Monaten	Geschlecht	Gestorbene Krebs- kranke insgesamt	davon im Alter von ... bis unter ... Jahren									
			bis 10	10 bis 20	20 bis 30	30 bis 40	40 bis 50	50 bis 60	60 bis 70	70 bis 80	80 und mehr	
			1	2	3	4	5	6	7	8	9	10
noch: ICD-Position 17: Knochen, Bindegewebe, Haut, Brustdrüse												
3 bis 4	m.	1	-	-	-	-	-	-	-	-	-	1
	w.	4	-	-	-	-	-	2	1	1	-	-
4 bis 5	m.	1	-	-	-	-	-	-	1	-	-	-
	w.	3	-	-	-	1	-	1	-	1	-	-
5 bis 6	w.	1	-	-	-	1	-	-	-	-	-	-
12 bis 24	w.	3	-	-	-	-	-	-	2	1	-	-
24 bis 36	w.	6	-	-	-	-	3	1	1	1	-	-
36 bis 48	w.	1	-	-	-	-	-	-	-	1	-	-
48 bis 60	m.	1	-	-	-	-	-	1	-	-	-	-
	w.	1	-	-	-	-	-	-	-	1	-	-
60 und mehr	w.	5	-	-	-	-	1	-	3	1	-	-
nicht angegeben	m.	1	-	-	-	-	-	-	1	-	-	-
	w.	1	-	-	-	-	1	-	-	-	-	-
Z u s a m m e n	m.	11	-	-	-	-	-	3	3	2	3	-
	w.	67	-	-	-	4	7	10	13	24	9	-
ICD-Position 18: Harn- und Geschlechtsorgane												
bis 1	m.	45	-	-	-	-	-	2	10	16	17	-
	w.	38	1	-	-	-	1	3	14	15	4	-
1 bis 2	m.	27	-	-	-	-	1	2	7	10	7	-
	w.	34	-	-	-	1	1	1	10	12	9	-
2 bis 3	m.	4	-	-	-	-	-	-	1	1	2	-
	w.	15	-	-	-	-	-	4	5	3	3	-
3 bis 4	m.	4	-	-	-	-	-	-	2	1	1	-
	w.	5	-	-	-	-	-	1	2	2	-	-
4 bis 5	m.	3	-	-	-	-	1	-	1	-	1	-
	w.	4	1	-	-	-	-	-	1	2	-	-
5 bis 6	w.	2	-	-	-	1	-	-	-	-	1	-
6 bis 12	m.	3	-	-	1	-	1	-	1	-	-	-
	w.	4	-	-	-	-	-	2	1	1	-	-
12 bis 24	m.	5	-	-	-	-	-	1	3	1	-	-
	w.	2	-	-	-	-	1	1	-	-	-	-
24 bis 36	m.	1	-	-	-	-	-	-	1	-	-	-
	w.	1	-	-	-	-	-	-	1	-	-	-
36 bis 48	m.	3	-	-	-	-	-	1	1	1	-	-
60 und mehr	m.	3	-	-	-	-	-	1	-	1	1	-
nicht angegeben	m.	3	-	-	-	-	-	1	-	2	-	-
Z u s a m m e n	m.	101	-	-	1	-	3	8	27	33	29	-
	w.	105	2	-	-	2	3	12	34	35	17	-
ICD-Position 19: Sonstige Sitze												
bis 1	m.	29	-	-	-	1	-	5	10	9	4	-
	w.	32	-	-	-	1	1	2	7	11	10	-
1 bis 2	m.	15	-	-	-	-	-	4	7	1	3	-
	w.	26	-	-	1	-	1	3	9	7	5	-
2 bis 3	m.	7	-	-	-	-	1	-	4	2	-	-
	w.	6	-	-	-	-	-	-	-	5	1	-
3 bis 4	m.	3	-	-	-	-	-	-	2	-	1	-
	w.	8	-	-	-	-	-	3	1	3	1	-
4 bis 5	m.	2	-	-	-	-	-	-	2	-	-	-
	w.	1	-	-	-	-	-	-	-	-	1	-
6 bis 12	m.	1	-	-	-	-	-	-	1	-	-	-
	w.	1	-	1	-	-	-	-	-	-	-	-
12 bis 24	w.	1	-	-	-	-	-	-	-	1	-	-
24 bis 36	w.	1	-	-	-	-	-	-	1	-	-	-
60 und mehr	m.	1	-	-	-	-	-	-	1	-	-	-
nicht angegeben	w.	1	-	-	-	1	-	-	-	-	-	-
Z u s a m m e n	m.	58	-	-	-	1	1	9	27	12	8	-
	w.	77	-	1	1	2	2	8	18	27	18	-

<sup>1)</sup> Es handelt sich um neu bekanntgewordene Krebsfälle, für die die Krankenhäuser dem Register nachträglich Berichtskarten lieferten.

noch: 6.11 Gestorbene Krebskranke<sup>1)</sup> nach Lokalisationen (zweistellige ICD-Positionen), Krankheitsdauer und Altersgruppen

Krankheitsdauer von der Diagnose bis zum Tode von ... bis unter ... Monaten	Geschlecht	Gestorbene Krebs- kranke insgesamt	davon im Alter von ... bis unter ... Jahren								
			bis 10	10 bis 20	20 bis 30	30 bis 40	40 bis 50	50 bis 60	60 bis 70	70 bis 80	80 und mehr
			1	2	3	4	5	6	7	8	9
ICD-Position 20: Lymphatische und blutbildende Organe											
bis 1	m.	16	-	1	-	1	-	1	6	5	2
	w.	22	1	-	-	-	1	2	5	4	9
1 bis 2	m.	10	-	-	1	-	1	2	3	2	1
	w.	12	-	-	1	-	-	1	3	2	5
2 bis 3	m.	3	1	-	-	-	-	-	2	-	-
	w.	3	-	-	-	1	-	-	2	-	-
3 bis 4	m.	1	-	-	-	-	1	-	-	-	-
	w.	3	1	-	-	-	-	1	1	-	-
4 bis 5	m.	2	-	-	-	-	-	-	1	-	1
6 bis 12	m.	5	-	-	2	-	-	-	2	-	1
	w.	2	-	-	-	-	-	1	1	-	-
12 bis 24	m.	1	-	-	-	-	-	-	1	-	-
	w.	1	-	-	-	-	1	-	-	-	-
24 bis 36	m.	2	-	-	1	-	1	-	-	-	-
	w.	1	-	-	-	-	-	-	-	1	-
36 bis 48	m.	1	1	-	-	-	-	-	-	-	-
48 bis 60	m.	1	-	-	-	1	-	-	-	-	-
60 und mehr	m.	1	-	-	-	-	-	-	-	1	-
	w.	1	-	-	-	-	1	-	-	-	-
nicht angegeben	w.	1	-	-	-	-	-	1	-	-	-
Z u s a m m e n	m.	43	2	1	4	2	3	3	15	8	5
	w.	46	2	-	1	1	3	6	12	7	14
ICD-Positionen 14 bis 20: Alle Krebslokalisationen											
bis 1	m.	380	-	1	-	4	6	30	120	151	68
	w.	324	2	-	-	1	7	23	79	136	76
1 bis 2	m.	226	-	-	2	-	5	27	76	79	37
	w.	230	-	-	2	4	7	15	68	83	53
2 bis 3	m.	59	1	-	-	-	2	6	25	18	7
	w.	65	-	-	-	1	3	5	15	29	12
3 bis 4	m.	25	-	-	-	-	2	2	12	4	5
	w.	36	1	-	-	-	1	8	12	12	2
4 bis 5	m.	15	-	-	-	-	1	-	9	3	2
	w.	18	1	-	-	1	-	2	6	3	5
5 bis 6	m.	2	-	-	-	-	-	2	-	-	-
	w.	9	-	-	-	2	-	-	2	4	1
6 bis 12	m.	20	-	-	3	-	1	-	10	5	1
	w.	20	-	1	-	-	2	6	6	3	2
12 bis 24	m.	15	-	-	-	-	-	3	8	4	-
	w.	18	-	-	-	-	3	2	7	6	-
24 bis 36	m.	9	-	-	1	1	1	1	2	1	2
	w.	13	-	-	-	-	4	2	4	3	-
36 bis 48	m.	5	1	-	-	-	-	1	2	1	-
	w.	2	-	-	-	-	-	1	-	1	-
48 bis 60	m.	4	-	-	-	1	1	2	-	-	-
	w.	1	-	-	-	-	-	-	-	1	-
60 und mehr	m.	6	-	-	-	-	-	1	2	2	1
	w.	7	-	-	-	-	2	-	4	1	-
nicht angegeben	m.	7	-	-	-	-	-	1	2	4	-
	w.	3	-	-	-	1	1	1	-	-	-
Insgesamt absolut	m.	773	2	1	6	6	19	76	268	272	123
	w.	746	4	1	2	10	30	63	203	282	151
in %	m.	100	0,3	0,2	0,8	0,8	2,5	9,8	34,7	35,2	15,9
	w.	100	0,5	0,1	0,3	1,3	4,0	8,4	27,2	37,8	20,2

1) Es handelt sich um neu bekanntgewordene Krebsfälle, für die die Krankenhäuser dem Register nachträglich Berichtskarten lieferten.

## 1970 NACH KRANKHEITSDAUER

6.12 Gestorbene Krebskranke <sup>1)</sup> nach ausgewählten Lokalisationen (dreistellige ICD-Positionen) und Krankheitsdauer

ICD-Pos.	Sitz der Krankheit	Geschlecht	Gestorbene Krebskranke insgesamt	davon mit Krankheitsdauer von der Diagnose bis zum Tode von ... bis unter ... Monaten					
				bis 1	1 bis 2	2 bis 3	3 bis 4	4 bis 5	5 bis 6
				1	2	3	4	5	6
151	Magen	m.	121	61	41	6	4	1	-
		w.	97	45	29	9	7	-	2
153	Dickdarm	m.	61	32	17	7	2	1	-
		w.	103	46	38	7	5	2	1
154	Mastdarm	m.	54	27	20	4	1	1	-
		w.	48	19	13	5	1	1	-
155	Leber	m.	24	15	4	2	-	-	-
		w.	16	8	5	1	-	1	-
156	Gallenblase, Gallenwege	m.	21	13	7	-	-	-	-
		w.	64	34	22	2	1	1	1
157	Bauchspeicheldrüse	m.	37	19	10	3	1	-	-
		w.	44	24	9	4	-	-	1
162	Luftröhre, Bronchien, Lunge	m.	196	97	61	17	7	3	1
		w.	52	25	13	8	2	3	1
174	Brustdrüse	m.	1	-	-	-	-	-	-
		w.	58	19	16	4	3	2	1
180	Gebärmutterhals	w.	13	4	4	2	2	-	-
183	Eierstock, Eileiter, Ligamentum latum	w.	47	16	17	10	-	1	1
185	Prostata	m.	65	31	16	3	2	1	-
188	Harnblase	m.	18	6	5	1	2	1	-
		w.	14	6	5	-	1	1	1

## FORTSETZUNG 6.12

ICD-Pos.	Sitz der Krankheit	Geschlecht	noch: Von den gestorbenen Krebskranken insgesamt (Sp. 1) mit Krankheitsdauer von der Diagnose bis zum Tode von ... bis unter ... Monaten						
			6 bis 12	12 bis 24	24 bis 36	36 bis 48	48 bis 60	60 und mehr	nicht angegeben
			8	9	10	11	12	13	14
151	Magen	m.	3	2	2	-	-	-	1
		w.	2	2	1	-	-	-	-
153	Dickdarm	m.	-	1	1	-	-	-	-
		w.	2	-	1	-	-	1	-
154	Mastdarm	m.	-	1	-	-	-	-	-
		w.	3	3	2	1	-	-	-
155	Leber	m.	-	-	1	-	-	-	2
		w.	-	1	-	-	-	-	-
156	Gallenblase, Gallenwege	m.	-	1	-	-	-	-	-
		w.	3	-	-	-	-	-	-
157	Bauchspeicheldrüse	m.	2	1	1	-	-	-	-
		w.	3	3	-	-	-	-	-
162	Luftröhre, Bronchien, Lunge	m.	5	1	-	1	2	1	-
		w.	-	-	-	-	-	-	-
174	Brustdrüse	m.	-	-	-	-	-	-	1
		w.	-	1	5	1	1	4	1
180	Gebärmutterhals	w.	1	-	-	-	-	-	-
183	Eierstock, Eileiter, Ligamentum latum	w.	-	2	-	-	-	-	-
185	Prostata	m.	-	5	1	1	-	3	2
188	Harnblase	m.	1	-	-	2	-	-	-
		w.	-	-	-	-	-	-	-

<sup>1)</sup> Es handelt sich um neu bekanntgewordene Krebsfälle, für die die Krankenhäuser dem Register nachträglich Berichtskarten lieferten.



6.2 GESTORBENE KREBSKranKE 1) 1970 NACH ÜBEREINSTIMMUNG DER KLINISCHEN REGISTERDIAGNOSE  
MIT DER TODESURSACHE BZW. DEM SEKTIONSERGEBNIS

ICD-Pos.	Sitz der Krankheit	Geschlecht	Gestorbene Krebskranke insgesamt	Bei den gestorbenen Krebskranken (Sp.1)				
				waren Sitz der bösartigen Neubildung 2) und Todesursache 3)		erfolgte in .... Fällen keine Sektion	waren klinische Diagnose und Sektionsergebnis	
				gleich	ver-schieden		gleich	ver-schieden
			1	2	3	4	5	6
14	Mundhöhle, Rachen	m.	7	5	2	2	3	2
		w.	1	1	-	-	1	-
15	Verdauungsorgane, Bauchfell	m.	344	226	118	182	66	96
		w.	384	250	134	217	74	93
	darunter							
151	Magen	m.	121	90	31	59	32	30
		w.	97	71	26	57	26	14
153	Dickdarm	m.	61	29	32	34	9	18
		w.	103	53	50	63	16	24
154	Mastdarm	m.	54	39	15	33	10	11
		w.	48	37	11	33	6	9
155	Leber	m.	24	14	10	11	4	9
		w.	16	5	11	8	1	7
156	Gallenblase, Gallenwege	m.	21	13	8	10	3	8
		w.	64	47	17	26	16	22
157	Bauchspeicheldrüse	m.	37	22	15	22	1	14
		w.	44	28	16	22	7	15
16	Atmungsorgane	m.	209	178	31	96	61	52
		w.	66	47	19	34	10	22
	darunter							
162	Luftröhre, Bronchien, Lunge	m.	196	170	26	91	56	49
		w.	52	41	11	25	6	21
17	Knochen, Bindegewebe, Haut, Brustdrüse	m.	11	5	6	7	2	2
		w.	67	58	9	42	15	10
	darunter							
174	Brustdrüse	m.	1	1	-	1	-	-
		w.	58	55	3	38	14	6
18	Harn- und Geschlechtsorgane	m.	101	73	28	50	27	24
		w.	105	84	21	46	28	31
	darunter							
180	Gebärmutterhals	w.	13	10	3	6	4	3
183	Eierstock, Eileiter, Ligamentum latum	w.	47	39	8	19	9	19
185	Prostata	m.	65	47	18	35	14	16
188	Harnblase	m.	18	14	4	7	6	5
		w.	14	12	2	7	5	2
19	Sonstige Sitze	m.	58	15	43	35	5	18
		w.	77	24	53	53	6	18
20	Lymphatische und blutbildende Organe	m.	43	19	24	19	7	17
		w.	46	30	16	22	13	11
I n s g e s a m t absolut		m.	773	521	252	391	171	211
		w.	746	494	252	414	147	185

1) Es handelt sich um neu bekanntgewordene Krebsfälle, für die die Krankenhäuser dem Register nachträglich Berichtskarten lieferten.

2) nach den Berichtskarten des Registers.

3) nach der amtlichen Todesursachenstatistik.

1971

	Seite
1. Gesamtübersichten .....	97
2. Neumeldungen nach Altersgruppen .....	98
3. Personenkreis der Erkrankten .....	113
4. Erkrankte mit auswärtigem Wohnsitz .....	130
5. Zweit- oder Folgeerkrankungen .....	131
6. Gestorbene Krebskranke .....	134

	Seite
1. Gesamtübersichten 1971	
1.1 Neumeldungen, Zweit- oder Folgemeldungen sowie Sterbefälle 1971 nach Art der Meldungen .....	97
1.2 Neumeldungen, Zweit- oder Folgemeldungen sowie Sterbefälle 1971 nach berichtenden Stellen .....	97
2. Neumeldungen 1971 nach Altersgruppen	
2.1 Neumeldungen 1971 insgesamt .....	98
2.11 Neumeldungen des Krebsregisters 1971 .....	102
2.111 Erkrankte .....	102
2.112 Gestorbene Krebskranke mit nach dem Tode ausgefüllten Berichtskarten der Krankenhäuser .....	106
2.12 Gestorbene Krebskranke 1971, die nur über standesamtliche Zählblätter erkannt wurden .....	109

## 1. GESAMTOBERSICHTEN 1971

## 1.1 NEUMELDUNGEN, ZWEIT- ODER FOLGEMELDUNGEN SOWIE STERBEFÄLLE 1971 NACH ART DER MELDUNG

ICD-Pos.	Sitz der Krankheit	Geschlecht	Meldungen insgesamt	davon Meldungen über							
				Erkrankte		Zweit- oder Folgebehandlungen von			Gestorbene, die im Register		
				Ham-burger	Aus-wärtige	Ham-burgern	Zuge-zogenen	Aus-wärtigen	bereits erfaßt waren	nicht erfaßt waren	
										mit nach dem Tode aus-gefüllten Berichts-karten der Kranken-häuser	nur über standes-amtliche Zähl-blätter erkannt
			1	2	3	4	5	6	7	8	9
14	Mundhöhle, Rachen	m.	231	59	51	39	-	22	49	6	5
		w.	87	24	17	15	-	6	22	-	3
15	Verdauungsorgane, Bauchfell	m.	1 614	390	88	88	1	11	357	308	371
		w.	1 876	471	75	122	2	7	455	360	384
16	Atmungsorgane	m.	2 053	592	174	270	1	54	502	247	213
		w.	422	115	22	49	1	8	111	60	56
17	Knochen, Bindegewebe, Haut Brustdrüse	m.	364	114	63	45	1	17	104	7	13
		w.	1 890	789	168	286	4	27	481	57	78
18	Harn- und Geschlechtsorgane	m.	1 521	502	158	270	2	30	325	85	149
		w.	2 391	917	246	390	4	46	590	104	94
19	Sonstige Sitze	m.	361	78	55	23	-	14	76	53	62
		w.	402	94	41	18	-	13	71	73	92
20	Lymphatische und blutbildende Organe	m.	391	94	69	43	2	15	87	33	48
		w.	291	70	38	39	1	3	56	39	45
Insgesamt absolut		m.	6 535	1 829	658	778	7	163	1 500	739	861
		w.	7 359	2 480	607	919	12	110	1 786	693	752
in %		m.	100	28,0	10,1	11,9	0,1	2,5	23,0	11,3	13,2
		w.	100	33,7	8,2	12,5	0,2	1,5	24,3	9,4	10,2

## 1.2 NEUMELDUNGEN, ZWEIT- ODER FOLGEMELDUNGEN SOWIE STERBEFÄLLE 1971 NACH BERICHTENDEN STELLEN

Berichtende Stellen	Geschlecht	Meldungen ins- gesamt	davon Meldungen über							
			Erkrankte		Zweit- oder Folgebehandlungen von			Gestorbene, die im Register		
			Ham- burger	Aus- wärtige	Ham- burgern	Zuge- zogenen	Aus- wärtigen	bereits erfaßt waren	nicht erfaßt waren	
									mit nach dem Tode aus- gefüllten Berichts- karten der Kranken- häuser	nur über standes- amtliche Zähl- blätter erkannt
1	2	3	4	5	6	7	8	9		
<u>Meldungen mit Berichtskarten</u>										
von öffentlichen Krankenhäusern	m.	4 145	1 466	593	716	7	154	681	528	-
	w.	4 480	1 791	535	782	11	103	788	470	-
darunter										
Allgemeines Krankenhaus St.Georg	m.	1 151	263	165	370	4	117	141	91	-
	w.	1 046	290	153	329	3	54	119	98	-
Universitätskrankenhaus Eppendorf	m.	685	271	185	133	1	13	66	16	-
	w.	653	281	141	102	3	8	98	20	-
Allgemeines Krankenhaus Barmbek	m.	551	207	38	56	-	4	125	121	-
	w.	519	250	20	63	1	2	97	86	-
von übrigen Krankenhäusern	m.	920	363	65	62	-	9	210	211	-
	w.	1 419	689	72	137	1	7	290	223	-
<u>Über standesamtliche Zählblätter bekanntgewordene Sterbefälle</u>										
In Krankenhäusern	Gestorbene	m.	466	-	-	-	-	-	-	466
		w.	376	-	-	-	-	-	-	376
In Alten- und Pflegeheimen	Gestorbene	m.	48	-	-	-	-	-	-	48
		w.	84	-	-	-	-	-	-	84
Im Haus	Gestorbene	m.	307	-	-	-	-	-	-	307
		w.	251	-	-	-	-	-	-	251
Außerhalb Hamburgs	Gestorbene	m.	40	-	-	-	-	-	-	40
		w.	41	-	-	-	-	-	-	41
Gestorbene, die bereits im Register erfaßt waren		m.	609	-	-	-	-	609	-	-
		w.	708	-	-	-	-	708	-	-
Insgesamt	m.	6 535	1 829	658	778	7	163	1 500	739	861
	w.	7 359	2 480	607	919	12	110	1 786	693	752



## 2. NEUMELDUNGEN 1971

## 2.1 NEUMELDUNGEN 1971

(Summe 2.111, 2.112)

ICD-Pos.	Sitz der Krankheit	Geschlecht	Neu- meldungen ins- gesamt	davon im Alter von ... bis unter ... Jahren																
				bis 10	10 bis 15	15 bis 20	20 bis 25	25 bis 30	30 bis 35	35 bis 40	40 bis 45	45 bis 50	50 bis 55	55 bis 60	60 bis 65	65 bis 70	70 bis 75	75 bis 80	80 bis 85	85 und mehr
				1	2	3	4	5	6	7	8	9	10	11	12	13	14	15	16	17
1401	Unterlippe	m.	3	-	-	-	-	-	-	-	-	-	-	-	2	-	-	-	1	-
1410	Zungenwurzel	m.	5	-	-	-	-	1	-	-	-	-	-	1	1	-	1	1	-	-
		w.	1	-	-	-	-	-	-	-	-	-	-	1	-	-	-	-	-	-
1412	Zungenränder	m.	1	-	-	-	-	-	-	-	-	-	-	-	-	-	1	-	-	-
		w.	1	-	-	-	-	-	-	-	-	-	-	1	-	-	-	-	-	-
1419	Zunge o.n.A.	m.	10	-	-	-	-	-	-	1	2	1	-	2	-	1	1	-	1	1
		w.	1	-	-	-	-	-	-	-	-	1	-	-	-	-	-	-	-	-
1420	Ohrspeicheldrüse	m.	9	-	-	-	1	-	-	-	-	-	1	-	2	-	2	1	-	2
		w.	8	-	-	1	-	1	-	-	-	-	-	-	2	1	1	-	-	-
1428	Sonstige Speicheldrüsen	w.	1	-	-	-	-	-	-	-	-	-	-	-	-	1	-	-	-	-
1430	Oberes Zahnfleisch	m.	1	-	-	-	-	-	-	-	-	-	-	-	-	-	1	-	-	-
1431	Unteres Zahnfleisch	m.	1	-	-	-	-	-	-	-	-	-	-	-	-	-	-	1	-	-
1439	Zahnfleisch o.n.A.	m.	1	-	-	-	-	-	-	-	-	-	-	1	-	-	-	-	-	-
144	Mundboden	m.	3	-	-	-	-	-	-	-	-	-	-	-	-	3	-	-	-	-
1450	Wangenschleimhaut	m.	1	-	-	-	-	-	-	-	-	-	-	1	-	-	-	-	-	-
		w.	1	-	-	-	-	-	-	-	-	-	1	-	-	-	-	-	-	-
1451	Gaumen	m.	3	-	-	-	1	-	-	-	-	-	-	1	-	-	-	1	-	-
		w.	1	-	-	-	-	-	-	-	-	-	-	-	1	-	-	-	-	-
1459	Mund o.n.A.	m.	1	-	-	-	-	-	-	-	-	-	-	-	-	1	-	-	-	-
		w.	1	-	-	-	-	-	-	-	-	-	1	-	-	-	-	-	-	-
1460	Tonsillen	m.	11	-	-	-	-	-	-	-	-	-	-	4	1	2	1	2	1	-
		w.	4	-	-	-	-	-	-	-	-	-	-	-	1	1	-	1	-	1
1466	Sonst. Teile des Rachenringes	m.	8	-	-	-	-	-	-	-	1	-	-	2	-	2	2	1	-	-
1469	Rachenring o.n.A.	m.	2	-	-	-	-	-	-	-	-	-	-	-	-	-	1	-	1	-
147	Nasenrachenraum	m.	1	-	-	-	-	-	-	-	-	1	-	-	-	-	-	-	-	-
		w.	4	-	-	-	1	-	-	-	-	1	-	-	1	-	1	-	-	-
1481	Recessus piriformis	m.	2	-	-	-	-	-	-	-	-	-	-	-	-	2	-	-	-	-
		w.	1	-	-	-	-	-	-	-	-	1	-	-	-	-	-	-	-	-
1489	Kehlkopftrachea o.n.A.	m.	4	-	-	-	-	-	-	-	-	1	-	-	-	1	1	1	-	-
		w.	2	-	-	-	-	-	-	-	-	-	-	-	-	1	-	1	-	-
149	Rachen o.n.A.	m.	3	-	-	-	-	-	-	-	-	-	-	1	1	-	-	1	-	-
		w.	1	-	-	-	-	-	-	-	-	-	-	-	-	1	-	-	-	-
150	Speiseröhre	m.	49	-	-	-	-	-	-	-	2	1	4	2	9	9	6	8	5	1
		w.	27	-	-	-	-	-	-	2	-	-	-	3	1	3	4	4	5	5
1510	Mageneingang	m.	12	-	-	-	-	-	1	1	-	-	-	-	3	2	3	2	-	-
		w.	11	-	-	-	-	-	-	-	1	-	1	1	1	3	2	2	-	-
1511	Magenausgang	m.	4	-	-	-	-	-	-	-	-	-	-	-	2	1	-	-	1	-
		w.	8	-	-	-	-	-	-	1	-	-	-	-	1	2	1	1	2	-
1518	Sonstige Teile des Magens	m.	22	-	-	-	-	-	-	-	-	-	-	2	2	5	3	3	1	3
		w.	23	-	-	-	-	-	-	-	-	-	-	-	3	1	5	5	4	4
1519	Magen o.n.A.	m.	366	-	-	-	-	-	1	-	8	9	12	16	35	67	82	61	40	33
		w.	325	-	-	1	-	1	3	5	3	9	7	23	22	54	58	61	49	29
1520	Zwölffingerdarm	m.	3	-	-	-	-	-	-	-	-	1	-	-	-	1	-	1	-	-
		w.	2	-	-	-	-	-	-	-	-	-	-	-	-	1	-	-	1	-
1528	Sonstige Teile des Dünndarms	m.	5	-	-	-	-	-	-	-	-	-	-	1	-	2	1	-	1	-
		w.	4	-	-	-	-	-	-	-	-	-	-	1	-	-	-	2	1	-
1529	Dünndarm o.n.A.	m.	2	-	-	-	-	-	-	-	-	-	-	-	-	1	1	-	-	-
		w.	6	-	-	-	-	-	-	-	-	-	-	-	1	1	2	1	1	-
1530	Blinddarm, Wurmfortsatz, aufsteigender Dickdarm	m.	37	-	-	-	-	-	-	1	-	2	3	3	4	9	9	3	2	1
		w.	76	-	-	-	-	-	1	-	1	1	1	5	7	8	16	21	10	3
1531	Querdarm	m.	16	-	-	-	-	-	1	-	-	1	-	2	1	2	4	2	3	-
		w.	29	-	-	-	-	-	-	-	-	1	1	1	7	5	7	2	3	2
1532	Absteigender Dickdarm	m.	3	-	-	-	-	-	-	-	-	-	-	-	2	-	-	1	-	-
		w.	9	-	-	-	-	-	-	-	-	-	-	-	1	-	3	1	3	-
1533	Sigma	m.	75	-	-	-	-	1	-	1	-	1	2	3	11	14	12	16	10	4
		w.	115	-	-	-	-	-	1	-	2	5	3	7	13	21	21	23	13	6
1538	Dickdarm o.n.A.	m.	73	-	-	-	-	-	-	-	1	-	4	4	9	15	7	16	14	3
		w.	86	-	-	-	1	-	-	1	-	3	6	6	6	10	16	13	12	12
1539	Darm o.n.A.	m.	10	-	-	-	-	-	-	-	1	-	-	-	-	1	-	6	1	-
		w.	12	-	-	-	-	-	-	-	-	-	-	-	-	1	-	3	4	-
1540	Übergang des Colon sigmoideum in das Rektum	m.	1	-	-	-	-	-	-	-	-	-	-	-	-	-	-	-	-	1
		w.	2	-	-	-	-	-	-	-	-	-	-	-	-	-	-	2	-	-
1541	Mastdarm	m.	181	-	-	-	-	-	3	1	3	1	5	18	26	35	29	25	23	12
		w.	189	-	-	-	-	-	3	-	2	5	8	16	26	28	32	37	17	15
1542	Analkanal	w.	4	-	-	-	-	-	-	-	-	-	-	-	-	1	1	2	-	-
1550	Leber	m.	48	-	-	-	-	-	1	-	-	-	1	6	6	12	10	5	4	3
		w.	36	-	-	-	-	-	1	-	-	2	-	1	1	9	10	6	2	4
1551	Intrahepatische Gallenwege	m.	1	-	-	-	-	-	-	-	-	-	-	-	-	-	-	-	-	1
1560	Gallenblase	m.	28	-	-	-	-	-	-	-	-	-	1	2	3	7	3	7	5	-
		w.	101	-	-	-	-	-	-	-	-	1	-	5	10	18	21	19	20	7
1561	Extrahepatische Gallenwege	m.	5	-	-	-	-	-	-	-	-	-	-	-	1	2	1	-	-	1
		w.	15	-	-	-	-	-	-	-	-	-	-	-	1	2	4	4	2	1
1562	Vater' Papille	m.	6	-	-	-	-	-	-	-	-	-	1	1	1	1	1	-	1	-
		w.	5	-	-	-	-	-	-	-	-	-	-	1	-	-	2	2	-	-

## NACH ALTERSGRUPPEN

INSGESAMT  
und 2.12)

ICD- Pos.	Sitz der Krankheit	Geschlecht	Neu- meldungen ins- gesamt	davon im Alter von ... bis unter ... Jahren																
				bis 10	10 bis 15	15 bis 20	20 bis 25	25 bis 30	30 bis 35	35 bis 40	40 bis 45	45 bis 50	50 bis 55	55 bis 60	60 bis 65	65 bis 70	70 bis 75	75 bis 80	80 bis 85	85 und mehr
				1	2	3	4	5	6	7	8	9	10	11	12	13	14	15	16	17
1569	Gallensystem o.n.A.	m. w.	11 15	- -	- -	- -	- -	- -	- -	- -	- -	1 -	2 -	1 1	3 1	2 5	1 5	- 2	6 1	
1570	Pankreaskopf	m. w.	51 46	- -	- -	- -	- -	- -	2 1	- -	- 3	4 -	1 -	7 3	7 6	10 10	7 11	8 6	4 3	
1578	Sonstige Teile der Bauchspeicheldrüse	m. w.	3 2	- -	- -	- -	- -	- -	- -	- -	- -	- -	- -	1 -	2 -	- 1	- 1	- -	- -	
1579	Bauchspeicheldrüse o.n.A.	m. w.	45 37	- -	- -	- -	- -	- -	- -	- -	- -	1 -	1 2	6 4	11 6	10 8	6 7	7 7	3 -	
1580	Retroperitoneales Gewebe	m. w.	4 4	- -	- -	- -	- -	- -	- -	- -	- -	1 -	- -	- -	1 -	1 -	1 1	- 2	- -	
1589	Bauchfell	m. w.	6 21	- -	- -	- -	- -	- -	1 -	- 1	- 1	- 1	- 5	3 5	1 3	1 2	- 2	1 -	1 -	
159	Verdauungsorgane o.n.A.	m. w.	2 5	- -	- -	- -	- -	- -	- -	- -	- -	- -	- -	- 1	- -	- 3	1 -	- 1	- -	
1600	Nase (innere), Nasenhöhle	m.	2	-	-	-	-	-	-	-	-	-	-	-	1	-	1	-	-	
1601	Eustachi Röhre, Mittelohr	m.	1	-	-	-	-	-	-	-	-	-	-	1	-	-	-	-	-	
1602	Kieferhöhle	m. w.	8 3	- -	- -	- -	- -	- -	1 -	- -	1 -	- -	1 -	- -	- 3	1 2	- 1	1 -	- -	
1608	Sonstige Nebenhöhlen	m. w.	1 1	- -	- -	- -	- -	- -	- -	- -	- 1	- -	- -	- -	1 -	- -	- -	- -	- -	
1610	Stimmapparat	m. w.	24 5	- -	- -	- -	- -	- -	- 1	- -	1 -	4 -	2 -	6 1	4 1	3 2	2 -	1 -	- 1	
1618	Sonstige Teile des Kehlkopfes	m.	1	-	-	-	-	-	-	-	-	-	-	-	-	1	-	-	-	
1619	Kehlkopf o.n.A.	m. w.	42 2	- -	- -	- -	- -	- -	- 2	- 3	- 1	3 1	7 -	4 -	12 20	6 1	4 -	2 -	1 -	
1621	Bronchien, Lunge	m. w.	918 194	- 1) 1	- -	- -	- -	2 -	3 1	15 4	24 6	31 7	78 22	153 25	220 43	207 30	115 25	55 24	15 6	
1630	Rippenfell	m. w.	45 20	- -	- -	- -	- -	- -	- -	- 1	1 -	1 -	2 -	11 1	9 8	9 3	3 2	5 -	4 -	
1631	Mittelfell	m. w.	10 4	1) 1 -	- -	- -	- -	- 1	1 -	- -	- -	- -	1 -	- 1	- -	1 2	4 1	1 -	- -	
1639	Atmungsorgane o.n.A.	w.	2	-	-	-	-	-	-	-	-	-	-	-	2	-	-	-	-	
1700	Schädel- und Gesichtsknochen	w.	1	-	-	-	-	-	-	-	-	-	-	-	-	2	-	-	-	
1701	Unterkieferknochen	m. w.	2 4	- -	- -	- -	- -	- 1	- -	- -	- -	- -	- -	- 1	- -	- -	1 1	1 -	- -	
1702	Wirbelsäule	m. w.	3 2	- -	- -	- -	- -	- -	- -	- -	- -	1 -	- -	- -	2 2	- -	- -	- -	- -	
1703	Rippen, Brustbein, Schlüsselbein	m. w.	1 2	- -	- -	- -	- -	- -	- -	- -	- -	- -	- -	- -	- 1	1 1	- -	- -	- -	
1704	Lange Knochen der oberen Gliedmaßen, Schulterblatt	m. w.	1 2	2) 1 -	- -	- -	- -	- -	- -	- -	- -	- -	- -	- -	1 -	- 1	- -	- -	- -	
1705	Kurze Knochen der oberen Gliedmaßen	w.	1	-	-	-	-	-	1	-	-	-	-	-	-	-	-	-	-	
1706	Beckenknochen, Kreuzbein, Steißbein	m. w.	4 2	- 2) 1	- -	- -	1 -	- -	- -	- -	- -	- -	- -	- 1	- -	- -	1 -	1 -	- -	
1707	Lange Knochen der unteren Gliedmaßen	m. w.	3 8	- -	- 1	- -	1 1	- 1	- 1	1 -	- 1	- 1	- -	1 -	1 -	- 1	1 1	1 1	- -	
1708	Kurze Knochen der unteren Gliedmaßen	m. w.	4 1	- -	- -	- -	1 -	- -	1 -	1 -	1 1	- 1	- -	- -	- -	- -	- -	- -	- -	
1709	Knochen o.n.A.	m. w.	2 2	- -	- -	1 -	- -	- -	- -	- -	- -	- -	- -	- -	- 1	2 -	- -	- -	- -	
1710	Weichteile des Kopfes, Gesichtes und Halses	m. w.	5 2	- -	- -	- -	- -	- -	- -	1 1	- -	- -	1 -	- -	1 1	- -	1 -	- -	1 -	
1711	Weichteile des Stammes	m. w.	4 7	- -	- -	- -	- -	- -	- -	- 1	- -	- -	1 -	- 2	- 2	1 -	2 2	- -	- -	
1712	Weichteile der oberen Gliedmaßen	m. w.	4 1	- -	- -	- -	- -	- -	- -	- -	- -	- -	- -	- 1	1 1	- 1	- -	1 -	1 -	
1713	Weichteile der unteren Gliedmaßen	m. w.	1 5	- -	- -	- -	- 1	- -	- -	- 1	- -	- -	- 1	- 2	- -	- 1	- -	- -	- -	
1719	Weichteile o.n.A.	m. w.	3 2	1) 1 -	- -	- -	- 1	- -	- -	- -	- -	- -	- -	- -	- 1	- 1	- -	- -	- -	
1721	Melanom der Haut der Augenlider	w.	1	-	-	-	-	-	-	-	-	-	-	-	-	1	-	-	-	
1722	Melanom der Haut des Ohres und äußeren Gehörganges	m.	1	-	-	-	-	-	-	-	-	-	-	-	1	-	-	-	-	
1723	Melanom der Gesichtshaut o.n.A.	m. w.	2 4	- -	- -	- -	- -	- -	- -	- -	- -	- -	- -	- 2	- 1	- -	- 1	1 -	- -	
1724	Melanom der Haut des Kopfes und Halses	m.	2	-	-	-	1	-	-	-	-	-	-	-	1	-	-	-	-	
1726	Melanom der Haut des Stammes	m. w.	7 7	- -	- -	- -	- -	- 2	- -	1 2	- 2	2 -	- -	- 1	1 1	- 1	- 1	1 -	- 1	
1727	Melanom der Haut der oberen Gliedmaßen	m. w.	4 7	- -	- -	- -	- -	- 1	- 1	- -	- 2	- -	1 2	- 2	1 -	1 -	- -	- -	- 1	
1728	Melanom der Haut der unteren Gliedmaßen	m. w.	3 9	- -	- -	- -	- -	- -	- -	- 2	- -	- 3	- 1	1 2	- 1	- -	- -	1 -	- -	

1) in der Altersgruppe von 5 bis 10 Jahren.-

2) in der Altersgruppe von 1 bis 5 Jahren.

ICD-Pos.	Sitz der Krankheit	Geschlecht	Neu- meldungen ins- gesamt	davon im Alter von ... bis unter ... Jahren																
				bis 10	10 bis 15	15 bis 20	20 bis 25	25 bis 30	30 bis 35	35 bis 40	40 bis 45	45 bis 50	50 bis 55	55 bis 60	60 bis 65	65 bis 70	70 bis 75	75 bis 80	80 bis 85	85 und mehr
				1	2	3	4	5	6	7	8	9	10	11	12	13	14	15	16	17
1729	Melanom der Haut o.n.A.	m. w.	7 8	- -	- -	- -	- -	- -	- 1	1 1	- 1	- -	1 2	- -	2 -	1 -	- 2	- -	2 1	- -
1730	Haut der Lippen	m. w.	2 2	- -	- -	- -	- -	- -	- -	- -	- -	- 1	- -	1 -	- -	- -	1 -	- 1	- -	- -
1731	Haut der Augenlider	m. w.	10 6	- -	- -	- -	- -	- -	- -	- -	- -	- -	1 1	- 1	2 2	- 2	1 -	2 -	3 -	1 -
1732	Haut des Ohres und äußeren Gehörganges	m. w.	12 3	- -	- -	- -	- -	- -	- -	- -	- -	- -	1 2	- -	- -	- -	2 -	3 -	4 1	- -
1733	Gesichtshaut o.n.A.	m. w.	24 17	- -	- -	- -	- -	- -	- -	- -	- -	1 2	2 2	5 1	7 2	1 2	4 3	2 3	2 3	- 1
1734	Haut des Kopfes und Halses	m. w.	3 5	- -	- -	- -	- -	- -	- -	- -	- -	- 1	- 1	- 1	- -	- 1	1 1	- -	1 -	- -
1735	Skrotum	m.	2	-	-	-	-	-	-	-	-	-	-	-	-	-	1	-	-	1
1736	Haut des Stammes	m. w.	7 10	- -	- -	- -	- -	- 1	- -	- -	- -	- 1	1 -	1 -	- 1	- 3	1 1	1 3	- -	1 -
1737	Haut der oberen Gliedmaßen	m. w.	2 1	- -	- -	- -	- -	- -	- -	- -	- -	- -	- -	1 -	- -	- 1	- -	1 -	- -	- -
1738	Haut der unteren Gliedmaßen	m. w.	2 1	- -	- -	- -	- -	- -	- -	- 1	- -	- -	- -	- -	- -	1 -	- -	1 -	- -	- -
1739	Haut o.n.A.	m. w.	1 2	- -	- -	- -	- -	- -	- -	- -	- -	- -	- -	- 1	- 1	- -	- -	- 1	- -	- -
174	Brustdrüse	m. w.	6 799	- -	- -	- -	- 12	- 14	1 29	- 42	- 79	- 65	- 83	2 118	2 125	- 90	- 74	1 42	- 26	- -
180	Gebärmutterhals	w.	487	-	-	-	2	13	40	51	50	61	56	54	57	33	37	16	10	7
1820	Gebärmutterkörper	w.	163	-	-	-	-	-	-	1	1	19	17	20	26	20	28	21	8	2
1829	Gebärmutter o.n.A.	w.	65	-	-	-	1	1	-	3	2	2	9	5	12	7	10	5	6	2
1830	Eierstock	w.	187	-	-	-	1	2	-	1	5	8	16	29	27	34	29	19	13	3
1831	Eileiter, Ligamentum latum	w.	3	-	-	-	-	-	1	-	-	1	-	-	-	1	-	-	-	-
1839	Adnexe o.n.A.	w.	9	-	-	-	-	-	-	-	1	-	2	-	3	1	-	1	1	-
1840	Vagina	w.	11	-	-	-	-	1	-	1	-	-	1	-	2	-	1	2	2	1
1841	Vulva	w.	39	-	-	-	-	-	-	-	1	2	2	5	5	5	10	2	6	1
1849	Weibl.Geschlechtsorgane o.n.A.	w.	9	-	-	-	-	-	-	-	-	-	-	1	-	-	3	1	2	2
185	Prostata	m.	370	-	-	-	-	-	-	-	-	2	5	14	43	62	84	75	51	34
186	Hoden	m.	46	-	-	-	4	10	14	5	3	2	1	4	2	1	-	-	-	-
1870	Penis	m.	8	-	-	-	-	-	-	-	-	2	3	-	-	1	1	-	1	-
188	Harnblase	m. w.	220 73	1) 1 -	- -	- -	- -	- -	- -	6 1	- 1	4 2	3 2	19 3	31 9	39 17	50 16	35 14	20 7	12 2
1890	Niere	m. w.	75 63	- 1) 3	- -	- -	1 -	- -	1 1	- 2	1 -	4 3	5 2	11 9	16 7	16 13	14 8	4 8	1 4	1 3
1891	Nierenbecken	m.	7	-	-	-	-	-	-	-	-	-	1	-	2	2	2	-	-	-
1892	Harnleiter	m. w.	6 5	- -	- -	- -	- -	- -	- -	- -	- -	1 -	- -	1 -	1 -	1 1	3 -	- 1	2 -	- -
1899	Harnorgane o.n.A.	m. w.	4 1	- -	- -	- -	- -	- -	- -	- -	- -	1 -	- -	1 -	1 -	- 1	1 -	- -	- -	- -
190	Auge	m. w.	4 3	- -	- -	- -	- -	- -	- -	- -	1 -	1 1	- -	1 -	- 1	1 1	- -	- -	- -	- -
191	Gehirn	m. w.	17 27	- 2) 2	- -	- -	- 2	1 1	- 1	2 -	- -	3 -	3 2	2 3	1 7	2 5	2 2	- -	- -	1 -
1922	Rückenmark	m.	1	-	-	-	-	-	-	-	-	-	-	-	-	1	-	-	-	-
1923	Rückenmarkshäute	m. w.	1 1	- -	- -	- -	- -	- -	- -	- -	- -	- -	- -	- -	- -	- 1	- -	- -	- -	- -
1925	Sympathisches Nervensystem	m.	4	3) 3	-	-	-	1	-	-	-	-	-	-	-	-	-	-	-	-
1929	Nervensystem o.n.A.	m. w.	16 19	1) 1 4) 4	- -	1 -	- 1	- -	- 2	- -	3 1	1 1	1 2	3 6	2 1	3 -	1 -	- 1	- -	- -
193	Schilddrüse	m. w.	8 29	- -	- -	- 1	- 1	- -	- -	1 2	1 2	- 1	- 4	1 2	- 5	1 3	1 2	1 5	- -	1 2
1940	Nebenniere	m.	1	-	-	-	-	-	-	-	-	-	-	-	-	1	-	-	-	-
1941	Nebenschilddrüse	m.	1	-	-	-	-	-	-	-	-	-	-	1	-	-	-	-	-	-
1943	Hypophyse	m. w.	1 1	- -	- -	- -	- -	- -	- -	- -	- -	- -	- -	- -	- -	- 1	- -	1 -	- -	- -
1950	Abdomen	m. w.	18 39	- -	- -	- -	- -	- -	1 -	- -	- 1	- -	1 5	- 4	2 -	3 6	1 4	1 5	8 8	1 6
1951	Becken, Beckeneingeweide	w.	2	-	-	-	-	-	-	-	-	-	-	1	-	-	1	-	-	-
1959	Mangelhaft bezeichneter Sitz	m. w.	1 1	- -	- -	- -	- -	- -	- -	- -	- -	- -	- -	- -	- 1	- -	1 -	- -	- -	- -
1960	Lymphknoten an Kopf, Gesicht und Hals, sekundär und n.n.bez.	m. w.	2 2	- -	- -	- -	- -	- -	1 -	- -	- -	- -	- -	- -	- 2	- -	- -	- -	1 -	- -

1) in der Altersgruppe von 1 bis 5 Jahren.

2) 1 in der Altersgruppe von 1 bis 5 Jahren und 1 in der Altersgruppe von 5 bis 10 Jahren.

3) 2 in der Altersgruppe von 1 bis 5 Jahren und 1 in der Altersgruppe von 5 bis 10 Jahren.

4) 1 im Alter von unter 1 Jahr, 1 in der Altersgruppe von 1 bis 5 Jahren und 2 in der Altersgruppe von 5 bis 10 Jahren.



INSGESAMT  
und 2.12)

ICD- Pos.	Sitz der Krankheit	Geschlecht	Neu- meldungen ins- gesamt	davon im Alter von ... bis unter ... Jahren																
				bis 10	10 bis 15	15 bis 20	20 bis 25	25 bis 30	30 bis 35	35 bis 40	40 bis 45	45 bis 50	50 bis 55	55 bis 60	60 bis 65	65 bis 70	70 bis 75	75 bis 80	80 bis 85	85 und mehr
				1	2	3	4	5	6	7	8	9	10	11	12	13	14	15	16	17
1963	Lymphknoten der Achseln und oberen Gliedmaßen, sekundär und n.n.bez.	m.	1	-	-	-	-	-	-	-	-	-	-	-	-	-	1	-	-	-
1964	Lymphknoten der Leistengegend und der unteren Gliedmaßen, sekundär und n.n.bez.	w.	1	-	-	-	-	-	-	-	-	-	-	-	1	-	-	-	-	-
1969	Lymphknoten o.n.A., sekundär und n.n.bez.	m.	2	-	-	-	-	-	-	-	-	-	-	-	-	1	1	-	-	-
1970	Lunge, sekundär	w.	1	-	-	-	-	-	-	-	-	-	-	-	1	-	-	-	-	-
1971	Mediastinum, sekundär	m.	1	-	-	-	-	-	-	-	-	-	-	1	-	-	-	-	-	-
1972	Rippenfell, sekundär	m.	1	-	-	-	-	-	-	-	-	-	-	-	-	-	1	-	-	-
		w.	1	-	-	-	-	-	-	-	-	-	-	-	-	-	1	-	-	-
1973	Sonst. Atmungsorgane, sekundär	w.	1	-	-	-	-	-	-	-	-	-	-	1	-	-	-	-	-	-
1976	Bauchfell, sekundär	w.	6	-	-	-	-	-	-	-	-	-	-	1	2	-	2	-	1	-
1977	Leber, sekundär	m.	15	-	-	-	-	-	-	-	-	1	-	1	1	2	6	3	1	-
		w.	17	-	-	-	-	-	1	-	1	2	1	-	1	2	1	5	3	-
1978	Leber o.A. ob primär oder sekundär	m.	11	-	-	-	-	-	-	-	-	-	-	-	1	6	1	3	-	-
		w.	17	-	-	-	-	-	-	-	-	-	1	2	2	1	3	4	4	-
1979	Sonst. Verdauungsorgane, sekundär	w.	2	-	-	-	-	-	-	1	-	-	-	-	-	-	-	-	-	1
1980	Harnblase, sekundär	w.	1	-	-	-	-	-	-	-	-	-	1	-	-	-	-	-	-	-
1982	Haut, sekundär	w.	1	-	-	-	-	-	-	-	-	-	-	1	-	-	-	-	-	-
1983	Gehirn, sekundär	w.	2	-	-	-	-	-	-	-	-	-	2	-	-	-	-	-	-	-
1985	Knochen, sekundär	m.	3	-	-	-	-	-	-	-	1	-	-	-	-	-	-	2	-	-
1989	Sonstige Organe, sekundär	m.	1	-	-	-	-	-	-	-	-	-	-	-	-	1	-	-	-	-
		w.	1	-	-	-	-	-	-	-	-	-	-	-	-	-	-	-	1	-
1990	Mehrere Organe	m.	2	-	-	-	-	-	-	-	-	-	-	1	-	-	-	1	-	-
		w.	4	-	-	-	-	-	-	-	-	1	-	-	2	-	1	-	-	-
1991	Nicht angegeben	m.	81	1) 1	1	-	-	-	2	-	1	2	4	6	8	14	17	10	12	3
		w.	80	-	-	-	-	-	-	1	1	3	2	3	4	5	7	16	18	8
2000	Retikulumzellsarkom	m.	24	-	-	-	-	-	-	-	-	1	2	-	5	4	3	2	6	1
		w.	28	-	1	-	-	-	1	-	1	-	-	1	-	4	3	7	6	4
2001	Lymphosarkom	m.	12	2) 2	-	1	1	-	1	-	-	-	1	2	1	1	1	1	-	-
		w.	5	-	-	-	-	-	-	-	-	-	-	-	-	2	1	-	2	-
201	Hodgkin' Krankheit	m.	37	-	-	2	2	5	7	3	4	-	-	2	3	5	1	1	1	1
		w.	15	-	-	1	1	1	2	-	-	1	-	-	2	2	2	-	3	-
2020	Riesenfollikellymphom	m.	2	-	-	-	1	-	-	-	-	-	-	-	-	1	-	-	-	-
		w.	2	-	-	-	-	-	-	-	-	-	-	1	-	-	1	-	-	-
2021	Mycosis fungoides	m.	2	-	-	-	-	-	-	-	-	-	-	-	1	-	-	-	1	-
2022	Sonst. lymphatisches Gewebe	m.	5	-	-	-	1	-	-	-	1	1	1	-	1	-	-	-	-	-
		w.	4	-	-	-	-	-	-	-	-	-	-	-	1	-	2	1	-	-
2029	Sonst. Formen des Lymphom	w.	1	-	-	-	-	-	-	-	-	-	-	-	-	-	1	-	-	-
203	Multiples Myelom	m.	13	-	-	-	-	-	-	-	-	1	1	1	1	-	3	5	1	-
		w.	23	-	-	-	-	-	-	-	-	-	2	2	3	6	3	2	5	-
2040	Akute lymphatische Leukämie	m.	2	1) 1	-	-	-	1	-	-	-	-	-	-	-	-	-	-	-	-
2041	Chronische lymphatische Leukämie	m.	16	-	-	-	-	-	-	-	-	1	1	-	3	4	-	3	3	1
		w.	16	-	-	-	-	-	-	-	-	-	1	1	2	3	6	1	2	-
2049	Lymphatische Leukämie o.n.A.	m.	4	-	-	-	-	-	-	-	-	-	-	-	-	2	-	1	-	1
		w.	7	3) 1	-	-	-	-	-	-	-	-	-	-	-	1	1	1	-	2
2050	Akute myeloische Leukämie	m.	12	3) 1	-	1	-	-	-	-	-	1	-	1	2	5	1	-	-	-
		w.	15	-	-	1	-	-	-	-	-	1	1	-	2	2	1	4	1	2
2051	Chronische myeloische Leukämie	m.	8	-	-	-	-	-	-	1	-	-	1	1	1	-	1	-	1	2
		w.	14	4) 1	1	1	1	-	1	-	-	1	2	2	1	1	1	-	-	1
2059	Myeloische Leukämie o.n.A.	m.	14	2) 2	-	1	-	-	-	1	-	1	1	1	-	1	2	-	1	3
		w.	8	-	-	-	-	1	-	-	-	-	1	1	1	1	2	-	-	-
2060	Akute monozytäre Leukämie	w.	1	-	-	-	-	-	1	-	-	-	-	-	-	-	-	-	-	-
2069	Monozytäre Leukämie o.n.A.	w.	1	-	-	-	-	-	-	-	-	-	-	-	1	-	-	-	-	-
2070	Akute Leukämie	m.	9	3) 1	1	-	-	1	-	-	-	1	-	-	-	1	3	-	1	-
		w.	2	1) 1	-	-	-	-	-	-	-	-	-	-	-	-	-	-	-	1
2072	Akute Erythrämie	m.	3	-	1	-	-	1	-	-	-	-	-	-	1	-	-	-	-	-
2079	Leukämie o.n.A.	m.	8	-	-	-	-	-	-	-	-	-	-	1	2	4	-	1	-	-
		w.	11	3) 1	-	-	-	-	-	-	1	-	-	2	3	1	-	1	1	1
208	Poicythaemia vera	m.	2	-	-	-	-	-	-	-	-	-	-	-	-	-	-	-	1	1
209	Myelofibrose	m.	2	-	-	-	-	-	-	-	-	-	-	-	-	1	-	1	-	-
		w.	1	-	-	-	-	-	-	-	-	-	-	-	-	-	1	-	-	-
Insgesamt absolut			m. 3 429	16	3	6	16	22	42	33	59	89	117	279	472	665	660	479	313	158
			w. 3 925	15	3	5	14	39	77	109	135	240	247	360	482	582	594	499	339	185
in %			m. 100	0,5	0,1	0,2	0,5	0,6	1,2	1,0	1,7	2,6	3,4	8,1	13,8	19,4	19,2	14,0	9,1	4,6
			w. 100	0,4	0,1	0,1	0,4	1,0	2,0	2,8	3,4	6,1	6,3	9,2	12,3	14,8	15,1	12,7	8,6	4,7

1) in der Altersgruppe von 5 bis 10 Jahren.

2) 1 in der Altersgruppe von 1 bis 5 Jahren und 1 in der Altersgruppe von 5 bis 10 Jahren.

3) in der Altersgruppe von 1 bis 5 Jahren.

4) im Alter von unter 1 Jahr.



ICD-Pos.	Sitz der Krankheit	Geschlecht	Erkrankte insgesamt	davon im Alter von ... bis unter ... Jahren																	
				bis 10	10 bis 15	15 bis 20	20 bis 25	25 bis 30	30 bis 35	35 bis 40	40 bis 45	45 bis 50	50 bis 55	55 bis 60	60 bis 65	65 bis 70	70 bis 75	75 bis 80	80 bis 85	85 und mehr	
				1	2	3	4	5	6	7	8	9	10	11	12	13	14	15	16	17	18
1401	Unterlippe	m.	3	-	-	-	-	-	-	-	-	-	-	-	2	-	-	-	1	-	
1410	Zungenwurzel	m.	5	-	-	-	-	1	-	-	-	-	-	1	1	-	1	1	-	-	
		w.	1	-	-	-	-	-	-	-	-	-	-	-	1	-	-	-	-	-	
1412	Zungenränder	m.	1	-	-	-	-	-	-	-	-	-	-	-	-	-	1	-	-	-	
		w.	1	-	-	-	-	-	-	-	-	-	-	1	-	-	-	-	-	-	
1419	Zunge o.n.A.	m.	8	-	-	-	-	-	-	1	2	1	-	2	-	-	1	-	1	-	
		w.	1	-	-	-	-	-	-	-	-	1	-	-	-	-	-	-	-	-	
1420	Ohrspeicheldrüse	m.	7	-	-	-	1	-	-	-	-	1	-	2	-	2	-	-	1	-	
		w.	6	-	-	1	-	-	-	-	-	-	-	-	2	1	1	-	-	1	
1428	Sonstige Speicheldrüsen	w.	1	-	-	-	-	-	-	-	-	-	-	-	-	1	-	-	-	-	
1430	Oberes Zahnfleisch	m.	1	-	-	-	-	-	-	-	-	-	-	-	-	-	1	-	-	-	
1431	Unteres Zahnfleisch	m.	1	-	-	-	-	-	-	-	-	-	-	-	-	-	-	1	-	-	
1439	Zahnfleisch o.n.A.	m.	1	-	-	-	-	-	-	-	-	-	-	1	-	-	-	-	-	-	
144	Mundboden	m.	3	-	-	-	-	-	-	-	-	-	-	-	-	3	-	-	-	-	
1450	Wangenschleimhaut	m.	1	-	-	-	-	-	-	-	-	-	-	1	-	-	-	-	-	-	
		w.	1	-	-	-	-	-	-	-	-	1	-	-	-	-	-	-	-	-	
1451	Gaumen	m.	3	-	-	-	1	-	-	-	-	-	1	-	-	-	-	1	-	-	
		w.	1	-	-	-	-	-	-	-	-	-	-	1	-	-	-	-	-	-	
1459	Mund o.n.A.	m.	1	-	-	-	-	-	-	-	-	-	-	-	-	1	-	-	-	-	
		w.	1	-	-	-	-	-	-	-	-	1	-	-	-	-	-	-	-	-	
1460	Tonsillen	m.	7	-	-	-	-	-	-	-	-	-	-	4	-	-	1	1	1	-	
		w.	4	-	-	-	-	-	-	-	-	-	-	-	1	1	-	1	-	1	
1468	Sonstige Teile des Rachenringes	m.	7	-	-	-	-	-	-	-	1	-	-	2	-	2	1	1	-	-	
1469	Rachenring o.n.A.	m.	2	-	-	-	-	-	-	-	-	-	-	-	-	-	1	-	1	-	
147	Nasenrachenraum	m.	1	-	-	-	-	-	-	-	-	1	-	-	-	-	-	-	-	-	
		w.	3	-	-	-	1	-	-	-	-	1	-	-	-	-	1	-	-	-	
1481	Recessus piriformis	m.	2	-	-	-	-	-	-	-	-	-	-	-	-	2	-	-	-	-	
		w.	1	-	-	-	-	-	-	-	-	1	-	-	-	-	-	-	-	-	
1489	Kehlkopftrachea o.n.A.	m.	2	-	-	-	-	-	-	-	-	1	-	-	-	-	-	1	-	-	
		w.	2	-	-	-	-	-	-	-	-	-	-	-	-	1	-	1	-	-	
149	Rachen o.n.A.	m.	3	-	-	-	-	-	-	-	-	-	-	1	1	-	-	1	-	-	
		w.	1	-	-	-	-	-	-	-	-	-	-	-	-	1	-	-	-	-	
150	Speiseröhre	m.	26	-	-	-	-	-	-	-	2	1	2	1	5	4	5	2	3	1	
		w.	15	-	-	-	-	-	-	1	-	-	-	2	1	2	2	3	2	2	
1510	Mageneingang	m.	5	-	-	-	-	-	-	-	-	-	-	-	1	-	3	1	-	-	
		w.	3	-	-	-	-	-	-	-	-	-	-	-	-	1	1	1	-	-	
1511	Magenausgang	m.	2	-	-	-	-	-	-	-	-	-	-	-	2	-	-	-	-	-	
		w.	2	-	-	-	-	-	-	1	-	-	-	-	-	1	-	-	-	-	
1518	Sonstige Teile des Magens	m.	16	-	-	-	-	-	-	-	-	-	2	2	5	1	2	1	1	2	
		w.	15	-	-	-	-	-	-	-	-	-	-	3	-	4	3	3	-	2	
1519	Magen o.n.A.	m.	103	-	-	-	-	-	-	-	4	4	3	8	11	22	24	16	8	3	
		w.	113	-	-	-	-	-	2	3	2	4	5	13	11	19	20	18	13	3	
1520	Zwölffingerdarm	m.	2	-	-	-	-	-	-	-	1	-	-	-	1	-	-	-	-	-	
		w.	1	-	-	-	-	-	-	-	-	-	-	-	-	-	-	1	-	-	
1528	Sonstige Teile des Dünndarms	m.	3	-	-	-	-	-	-	-	-	-	1	-	2	-	-	-	-	-	
		w.	4	-	-	-	-	-	-	-	-	-	1	-	-	-	2	1	-	-	
1529	Dünndarm o.n.A.	w.	2	-	-	-	-	-	-	-	-	-	-	-	-	2	-	-	-	-	
1530	Blinddarm, Wurmfortsatz, aufsteigender Dickdarm	m.	17	-	-	-	-	-	-	1	-	-	2	1	3	4	3	2	1	-	
		w.	46	-	-	-	-	-	1	-	1	1	1	3	2	5	13	13	6	-	
1531	Querdarm	m.	12	-	-	-	-	-	1	-	-	-	-	2	1	1	3	1	3	-	
		w.	15	-	-	-	-	-	-	-	-	-	1	-	3	2	5	2	1	1	
1532	Absteigender Dickdarm	m.	3	-	-	-	-	-	-	-	-	-	-	2	-	-	1	-	-	-	
		w.	6	-	-	-	-	-	-	-	-	-	-	-	-	3	1	2	-	-	
1533	Sigma	m.	40	-	-	-	-	-	-	1	-	-	2	2	7	7	7	9	3	2	
		w.	60	-	-	-	-	-	1	-	1	2	2	5	8	15	13	10	1	2	
1538	Dickdarm o.n.A.	m.	9	-	-	-	-	-	-	-	-	-	1	-	3	3	-	2	-	-	
		w.	19	-	-	-	-	-	-	1	-	-	1	3	3	2	4	3	1	1	
1539	Darm o.n.A.	m.	1	-	-	-	-	-	-	-	-	-	-	-	-	-	-	1	-	-	
1540	Übergang des Colon sigmoideum in das Rektum	m.	1	-	-	-	-	-	-	-	-	-	-	-	-	-	-	-	-	1	
		w.	2	-	-	-	-	-	-	-	-	-	-	-	-	-	-	2	-	-	
1541	Mastdarm	m.	99	-	-	-	-	-	3	1	3	1	3	10	17	20	14	13	9	5	
		w.	95	-	-	-	-	-	2	-	1	5	6	10	13	16	13	20	4	5	
1542	Analkanal	w.	3	-	-	-	-	-	-	-	-	-	-	-	-	-	1	2	-	-	
1550	Leber	m.	9	-	-	-	-	-	1	-	-	-	-	2	2	-	3	1	-	-	
		w.	4	-	-	-	-	-	-	-	-	-	-	-	-	-	2	2	-	-	
1560	Gallenblase	m.	9	-	-	-	-	-	1	-	-	-	-	2	2	-	3	1	-	-	
		w.	4	-	-	-	-	-	-	-	-	-	-	-	-	-	2	2	-	-	

## DES KREBSREGISTERS 1971

krankte

ICD-Pos.	Sitz der Krankheit	Geschlecht	Er- krankte ins- gesamt	davon im Alter von ... bis unter ... Jahren																	
				bis 10	10 bis 15	15 bis 20	20 bis 25	25 bis 30	30 bis 35	35 bis 40	40 bis 45	45 bis 50	50 bis 55	55 bis 60	60 bis 65	65 bis 70	70 bis 75	75 bis 80	80 bis 85	85 und mehr	
				1	2	3	4	5	6	7	8	9	10	11	12	13	14	15	16	17	18
1561	Extrahepatische Gallenwege	m. w.	2 6	- -	- -	- -	- -	- -	- -	- -	- -	- -	- -	1 -	- -	2 2	- 1	- 2	- -	- -	
1562	Vater' Papille	m. w.	4 1	- -	- -	- -	- -	- -	- -	- -	- -	1 -	- 1	- -	1 -	1 -	1 -	- -	- -	- -	
1569	Gallensystem o.n.A.	w.	4	-	-	-	-	-	-	-	-	-	-	1	1	1	-	1	-	-	
1570	Pankreaskopf	m. w.	17 20	- -	- -	- -	- -	- -	- 1	- -	1 2	1 -	5 2	3 3	5 5	- 3	2 3	- 1	2 -	- 1	
1579	Bauchspeicheldrüse o.n.A.	m. w.	5 3	- -	- -	- -	- -	- -	- -	- -	- -	- -	- 1	2 -	2 1	1 1	- -	- -	- -	- -	
1580	Retroperitoneales Gewebe	m. w.	3 1	- -	- -	- -	- -	- -	- -	- -	1 -	- -	- -	1 -	1 -	- 1	- -	- -	- -	- -	
1589	Bauchfell	m. w.	4 8	- -	- -	- -	- -	- -	1 -	- -	- -	- -	- 4	2 2	1 -	- 1	- -	- -	- -	1 -	
1600	Nase (innere), Nasenhöhle	m.	2	-	-	-	-	-	-	-	-	-	-	-	1	-	1	-	-	-	
1601	Eustachi Röhre, Mittelohr	m.	1	-	-	-	-	-	-	-	-	-	1	-	-	-	-	-	-	-	
1602	Kieferhöhle	m. w.	6 3	- -	- -	- -	- -	1 -	- -	1 -	- -	1 -	- -	- -	1 -	2 1	- -	1 -	- -	- -	
1608	Sonstige Nebenhöhlen	m. w.	1 1	- -	- -	- -	- -	- -	- -	- -	- 1	- -	- -	1 -	- -	- -	- -	- -	- -	- -	
1610	Stimmapparat	m. w.	23 5	- -	- -	- -	- -	- -	1 -	- -	1 -	4 -	2 -	6 1	4 1	2 2	2 -	1 -	- 1	- -	
1619	Kehlkopf o.n.A.	m. w.	32 2	- -	- -	- -	- -	- -	- -	2 -	3 -	1 1	5 -	4 -	10 1	3 -	3 -	1 -	- -	- -	
1621	Bronchien, Lunge	m. w.	501 86	- -	- -	- -	- -	1 -	1 1	9 2	15 3	24 4	58 11	97 15	133 18	100 16	45 9	17 5	1 2	- -	
1630	Rippenfell	m. w.	20 14	- -	- -	- -	- -	- -	- -	- 1	1 -	1 -	1 -	6 1	5 7	2 4	- 1	2 -	- -	2 -	
1631	Mittelfell	m. w.	6 2	1) -	1) -	- -	- -	1 -	- -	- -	- -	- -	1 -	- 1	- -	3 1	- -	- -	- -	- -	
1639	Atmungsorgane o.n.A.	w.	2	-	-	-	-	-	-	-	-	-	-	-	2	-	-	-	-	-	
1701	Unterkieferknochen	m. w.	1 3	- -	- -	- -	- -	- 1	- -	- -	- -	- -	- -	- 1	- -	1 -	- 1	- -	- -	- -	
1702	Wirbelsäule	m. w.	2 1	- -	- -	- -	- -	- -	- -	- -	- -	1 -	- -	- -	1 -	- 1	- -	- -	- -	- -	
1703	Rippen, Brustbein, Schlüsselbein	w.	2	-	-	-	-	-	-	-	-	-	-	-	1	1	-	-	-	-	
1704	Lange Knochen der oberen Gliedmaßen, Schulterblatt	m. w.	1 1	2) -	1) -	- -	- -	- -	- -	- -	- -	- -	- -	- -	- 1	- -	- -	- -	- -	- -	
1705	Kurze Knochen der oberen Gliedmaßen	w.	1	-	-	-	-	-	1	-	-	-	-	-	-	-	-	-	-	-	
1706	Beckenknochen, Kreuzbein, Steißbein	m. w.	4 1	- -	- -	1 -	- -	- -	- -	- -	- -	- -	- 1	1 -	- -	1 -	1 -	- -	- -	- -	
1707	Lange Knochen der unteren Gliedmaßen	m. w.	3 7	- -	- 1	- 1	1 1	- 1	- 1	1 -	- 1	- -	1 -	1 -	- 1	- 1	- 1	- -	- -	- -	
1708	Kurze Knochen der unteren Gliedmaßen	m. w.	4 1	- -	- -	1 -	- -	1 -	- -	1 -	1 -	- 1	- -	- -	- -	- -	- -	- -	- -	- -	
1710	Weichteile des Kopfes, Gesichtes und Halses	m. w.	4 2	- -	- -	- -	- -	- -	- -	1 -	- 1	- -	1 -	- -	- 1	1 -	- -	- -	- -	- -	
1711	Weichteile des Stammes	m. w.	4 6	- -	- -	- -	- -	- -	- -	- -	- 1	- -	- -	1 2	- 2	- 2	1 -	2 1	- -	- -	
1712	Weichteile der oberen Gliedmaßen	m.	4	-	-	-	-	-	-	-	-	-	-	1	1	-	1	-	-	-	
1713	Weichteile der unteren Gliedmaßen	m. w.	1 4	- -	- -	- -	- 1	- -	- -	- 1	- -	- -	- 1	- 2	- -	- -	- -	- -	- -	- -	
1719	Weichteile o.n.A.	m. w.	1 2	- -	- -	- -	- 1	- -	- -	- -	- -	- -	- -	- -	- -	- 1	- -	1 -	- -	- -	
1722	Melanom der Haut des Ohres und äußeren Gehörganges	m.	1	-	-	-	-	-	-	-	-	-	-	-	1	-	-	-	-	-	
1723	Melanom der Gesichtshaut o.n.A.	m. w.	2 3	- -	- -	- -	- -	- -	- -	- -	- -	- -	- -	- 1	- 1	- -	- 1	1 -	- -	- -	

1) in der Altersgruppe von 5 bis 10 Jahren.

2) in der Altersgruppe von 1 bis 5 Jahren.

ICD-Pos.	Sitz der Krankheit	Geschlecht	Er- krankte ins- gesamt	davon im Alter von ... bis unter ... Jahren																	
				bis 10	10 bis 15	15 bis 20	20 bis 25	25 bis 30	30 bis 35	35 bis 40	40 bis 45	45 bis 50	50 bis 55	55 bis 60	60 bis 65	65 bis 70	70 bis 75	75 bis 80	80 bis 85	85 und mehr	
				1	2	3	4	5	6	7	8	9	10	11	12	13	14	15	16	17	18
1724	Melanom der Haut des Kopfes und Halses	m.	2	-	-	-	1	-	-	-	-	-	-	-	1	-	-	-	-	-	
1726	Melanom der Haut des Stammes	m.	7	-	-	-	-	-	2	-	1	2	-	-	1	-	-	1	-	-	
		w.	7	-	-	-	-	-	-	-	2	-	-	1	1	1	-	1	-	-	
1727	Melanom der Haut der oberen Gliedmaßen	m.	3	-	-	-	-	-	-	-	-	-	-	1	1	1	-	-	-	-	
		w.	7	-	-	-	-	-	1	1	-	2	-	2	-	-	-	-	1	-	
1728	Melanom der Haut der unteren Gliedmaßen	m.	2	-	-	-	-	-	-	-	-	-	-	1	-	-	-	-	-	1	
		w.	9	-	-	-	-	-	-	-	2	-	3	1	2	1	-	-	-	-	
1729	Melanom der Haut o.n.A.	m.	1	-	-	-	-	-	-	-	-	-	-	-	1	-	-	-	-	-	
1730	Haut der Lippen	m.	2	-	-	-	-	-	-	-	-	-	-	1	-	-	1	-	-	-	
		w.	2	-	-	-	-	-	-	-	-	1	-	-	-	-	-	1	-	-	
1731	Haut der Augenlider	m.	9	-	-	-	-	-	-	-	-	-	-	1	2	-	1	2	3	-	
		w.	6	-	-	-	-	-	-	-	-	-	1	-	1	2	-	2	-	-	
1732	Haut des Ohres und äußeren Gehörganges	m.	11	-	-	-	-	-	-	-	-	-	1	-	-	-	-	3	3	2	
		w.	3	-	-	-	-	-	-	-	-	-	-	2	-	-	-	-	1	-	
1733	Gesichtshaut o.n.A.	m.	24	-	-	-	-	-	-	-	-	1	2	5	7	1	4	2	2	-	
		w.	16	-	-	-	-	-	-	-	-	-	2	2	1	2	3	2	3	1	
1734	Haut des Kopfes und Halses	m.	3	-	-	-	-	-	-	-	-	-	-	-	-	-	1	1	-	1	
		w.	5	-	-	-	-	-	-	-	-	1	1	1	-	1	1	-	-	-	
1735	Skrotum	m.	1	-	-	-	-	-	-	-	-	-	-	-	-	-	1	-	-	-	
1736	Haut des Stammes	m.	7	-	-	-	-	-	-	-	-	-	1	1	-	1	1	1	1	1	
		w.	9	-	-	-	-	1	-	-	-	1	-	-	1	3	-	3	-	-	
1737	Haut der oberen Gliedmaßen	m.	2	-	-	-	-	-	-	-	-	-	-	1	-	-	-	1	-	-	
		w.	1	-	-	-	-	-	-	-	-	-	-	-	-	1	-	-	-	-	
1738	Haut der unteren Gliedmaßen	m.	2	-	-	-	-	-	-	-	-	-	-	-	-	1	-	1	-	-	
		w.	1	-	-	-	-	-	-	1	-	-	-	-	-	-	-	-	-	-	
1739	Haut o.n.A.	m.	1	-	-	-	-	-	-	-	-	-	-	-	1	-	-	-	-	-	
		w.	1	-	-	-	-	-	-	-	-	-	-	-	1	-	-	-	-	-	
174	Brustdrüse	m.	5	-	-	-	-	-	1	-	-	-	-	2	1	-	-	1	-	-	
		w.	688	-	-	-	-	12	13	28	41	72	61	74	103	113	73	62	27	9	
180	Gebärmutterhals	w.	459	-	-	-	2	13	40	49	50	60	54	49	55	32	32	15	5	3	
	davon im Stadium	0	72	-	-	-	1	4	15	14	12	9	7	4	4	1	1	-	-	-	
		I	155	-	-	-	-	5	16	15	17	22	19	15	23	12	8	3	-	-	
		II	76	-	-	-	1	2	4	8	11	7	8	8	13	3	4	4	2	1	
		III	104	-	-	-	-	-	2	6	6	10	13	16	13	10	16	7	3	2	
		IV	10	-	-	-	-	-	-	-	-	4	1	1	1	2	1	-	-	-	
	nicht angegeben	w.	42	-	-	-	-	2	3	6	4	8	6	5	1	4	2	1	-	-	
1820	Gebärmutterkörper	w.	151	-	-	-	-	-	-	1	1	19	16	19	26	16	26	18	7	2	
1829	Gebärmutter o.n.A.	w.	53	-	-	-	1	1	-	2	2	2	9	5	10	7	7	3	4	-	
1830	Eierstock	w.	107	-	-	-	1	2	-	1	3	7	10	24	19	15	15	7	3	-	
1831	Eileiter, Ligamentum latum	w.	1	-	-	-	-	-	1	-	-	-	-	-	-	-	-	-	-	-	
1839	Adnexe o.n.A.	w.	8	-	-	-	-	-	-	-	1	-	2	-	3	1	-	1	-	-	
1840	Vagina	w.	11	-	-	-	-	1	-	1	-	-	1	-	2	-	1	2	2	1	
1841	Vulva	w.	31	-	-	-	-	-	-	-	1	2	1	5	4	5	6	2	4	1	
1849	Weibl. Geschlechtsorgane o.n.A.	w.	4	-	-	-	-	-	-	-	-	-	-	1	-	-	2	1	-	-	
185	Prostata	m.	231	-	-	-	-	-	-	-	-	2	5	10	31	47	58	45	22	11	
186	Hoden	m.	43	-	-	-	2	10	14	4	3	2	1	4	2	1	-	-	-	-	
1870	Penis	m.	8	-	-	-	-	-	-	-	-	2	3	-	-	1	1	-	1	-	
188	Harnblase	m.	160	1)	1	-	-	-	-	5	-	4	3	18	27	32	31	24	10	5	
		w.	48	-	-	-	-	-	-	1	-	1	2	2	7	13	8	11	2	1	
1890	Niere	m.	47	-	-	-	-	-	-	-	1	2	4	10	11	11	6	1	-	1	
		w.	40	1)	1	-	-	-	1	2	-	3	2	8	5	9	3	4	2	-	
1891	Nierenbecken	m.	6	-	-	-	-	-	-	-	-	-	1	-	2	2	1	-	-	-	
1892	Harnleiter	m.	3	-	-	-	-	-	-	-	-	-	1	-	1	-	-	-	1	-	
		w.	4	-	-	-	-	-	-	-	-	-	-	-	-	-	3	1	-	-	
1899	Harnorgane o.n.A.	m.	4	-	-	-	-	-	-	-	-	1	-	1	1	-	1	-	-	-	
190	Auge	m.	4	-	-	-	-	-	-	-	1	1	-	1	-	1	-	-	-	-	
		w.	3	-	-	-	-	-	-	-	-	1	-	-	1	1	-	-	-	-	
191	Gehirn	m.	9	-	-	-	-	1	-	2	-	2	1	1	1	-	1	-	-	-	
		w.	8	1)	1	-	-	1	-	1	-	-	-	2	1	2	-	-	-	-	
1923	Rückenmarkshäute	m.	1	-	-	-	-	-	-	-	-	-	-	-	-	1	-	-	-	-	
		w.	1	-	-	-	-	-	-	-	-	-	-	-	-	-	-	1	-	-	

1) in der Altersgruppe von 1 bis 5 Jahren.



## DES KREBSREGISTERS 1971

kranke

ICD-Pos.	Sitz der Krankheit	Geschlecht	Erkrankte insgesamt	davon im Alter von ... bis unter ... Jahren																	
				bis 10	10 bis 15	15 bis 20	20 bis 25	25 bis 30	30 bis 35	35 bis 40	40 bis 45	45 bis 50	50 bis 55	55 bis 60	60 bis 65	65 bis 70	70 bis 75	75 bis 80	80 bis 85	85 und mehr	
				1	2	3	4	5	6	7	8	9	10	11	12	13	14	15	16	17	18
1925	Sympathisches Nervensystem	m.	3	1) 2	-	-	-	1	-	-	-	-	-	-	-	-	-	-	-	-	
1929	Nervensystem o.n.A.	m.	9	-	-	1	-	-	-	-	3	1	1	1	2	-	-	-	-	-	
		w.	13	2) 2	-	-	1	-	2	-	-	1	2	4	1	-	-	-	-	-	
193	Schilddrüse	m.	5	-	-	-	1	-	-	1	1	-	-	1	-	1	-	-	-	-	
		w.	21	-	-	-	1	-	-	2	2	1	4	1	3	3	2	2	-	-	
1940	Nebenniere	m.	1	-	-	-	-	-	-	-	-	-	-	-	-	1	-	-	-	-	
1941	Nebenschilddrüse	m.	1	-	-	-	-	-	-	-	-	-	-	1	-	-	-	-	-	-	
1950	Abdomen	m.	6	-	-	-	-	-	1	-	-	-	1	-	-	2	1	-	1	-	
		w.	14	-	-	-	-	-	-	-	-	-	3	2	-	2	3	1	3	-	
1951	Becken, Beckeneingeweide	w.	1	-	-	-	-	-	-	-	-	-	-	1	-	-	-	-	-	-	
1960	Lymphknoten an Kopf, Gesicht und Hals, sekundär und n.n.bez.	m.	2	-	-	-	-	-	1	-	-	-	-	-	-	-	-	1	-	-	
		w.	1	-	-	-	-	-	-	-	-	-	-	-	1	-	-	-	-	-	
1963	Lymphknoten der Achseln und oberen Gliedmaßen, sekundär und n.n.bez.	m.	1	-	-	-	-	-	-	-	-	-	-	-	-	-	1	-	-	-	
1964	Lymphknoten der Leistengegend und der unteren Gliedmaßen, sekundär und n.n.bez.	w.	1	-	-	-	-	-	-	-	-	-	-	-	1	-	-	-	-	-	
1971	Mediastinum, sekundär	m.	1	-	-	-	-	-	-	-	-	-	-	1	-	-	-	-	-	-	
1972	Rippenfell, sekundär	m.	1	-	-	-	-	-	-	-	-	-	-	-	-	-	1	-	-	-	
1973	Sonstige Atmungsorgane, sekundär	w.	1	-	-	-	-	-	-	-	-	-	-	1	-	-	-	-	-	-	
1977	Leber, sekundär	m.	5	-	-	-	-	-	-	-	-	-	-	-	-	-	2	3	-	-	
		w.	5	-	-	-	-	-	1	-	-	1	-	-	1	1	-	1	-	-	
1979	Sonstige Verdauungsorgane, sekundär	w.	1	-	-	-	-	-	-	-	1	-	-	-	-	-	-	-	-	-	
1980	Harnblase, sekundär	w.	1	-	-	-	-	-	-	-	-	-	1	-	-	-	-	-	-	-	
1982	Haut, sekundär	w.	1	-	-	-	-	-	-	-	-	-	-	1	-	-	-	-	-	-	
1985	Knochen, sekundär	m.	1	-	-	-	-	-	-	-	-	-	-	-	-	-	-	1	-	-	
1991	Nicht angegeben	m.	28	3) 1	-	-	-	-	2	-	-	2	2	2	6	4	5	2	2	-	
		w.	22	-	-	-	-	-	1	1	2	1	2	1	2	1	6	3	2	-	
2000	Retikulumzellsarkom	m.	17	-	-	-	-	-	-	-	1	1	-	5	3	3	1	2	1	-	
		w.	19	-	1	-	-	1	-	1	-	-	1	-	3	2	5	4	1	-	
2001	Lymphosarkom	m.	11	4) 2	-	1	1	-	1	-	-	-	1	2	1	1	1	-	-	-	
		w.	2	-	-	-	-	-	-	-	-	-	-	-	-	1	-	-	1	-	
201	Hodgkin' Krankheit	m.	29	-	-	2	2	5	6	2	3	-	-	1	2	3	1	1	-	1	
		w.	8	-	-	1	1	1	2	-	-	-	-	-	1	1	-	-	1	-	
2020	Riesenzelllymphom	m.	1	-	-	-	1	-	-	-	-	-	-	-	-	-	-	-	-	-	
		w.	2	-	-	-	-	-	-	-	-	-	-	1	-	-	1	-	-	-	
2022	Sonstiges lymphatisches Gewebe	m.	4	-	-	-	1	-	-	-	1	1	1	-	-	-	-	-	-	-	
		w.	2	-	-	-	-	-	-	-	-	-	-	-	-	-	1	1	-	-	
203	Multipler Myelom	m.	2	-	-	-	-	-	-	-	-	-	-	-	-	-	1	1	-	-	
		w.	9	-	-	-	-	-	-	-	-	-	2	2	1	3	1	-	-	-	
2040	Akute lymphatische Leukämie	m.	1	3) 1	-	-	-	-	-	-	-	-	-	-	-	-	-	-	-	-	
2041	Chronische lymphatische Leukämie	m.	11	-	-	-	-	-	-	-	1	-	-	3	3	-	2	2	-	-	
		w.	7	-	-	-	-	-	-	-	-	-	1	1	2	-	1	-	2	-	
2049	Lymphatische Leukämie o.n.A.	m.	1	-	-	-	-	-	-	-	-	-	-	-	-	-	-	1	-	-	
		w.	2	1) 1	-	-	-	-	-	-	-	-	-	-	-	1	-	-	-	-	
2050	Akute myeloische Leukämie	m.	5	1) 1	-	1	-	-	-	-	-	-	-	-	1	2	-	-	-	-	
		w.	6	-	-	-	1	-	-	-	-	1	-	-	1	1	-	2	-	-	
2051	Chronische myeloische Leukämie	m.	3	-	-	-	-	-	-	-	-	1	1	1	1	-	-	-	-	-	
		w.	7	-	-	1	-	-	-	-	-	1	2	2	1	-	-	-	-	-	
2059	Myeloische Leukämie o.n.A.	m.	2	-	-	-	-	-	1	-	-	-	-	1	-	-	-	-	-	-	
		w.	2	-	-	-	-	1	-	-	-	-	-	-	1	-	-	-	-	-	
2060	Akute monozytäre Leukämie	w.	1	-	-	-	-	-	1	-	-	-	-	-	-	-	-	-	-	-	
2070	Akute Leukämie	m.	4	1) 1	1	-	-	1	-	-	-	-	-	-	-	-	-	-	1	-	
2072	Akute Erythrasie	m.	1	-	1	-	-	-	-	-	-	-	-	-	-	-	-	-	-	-	
2079	Leukämie o.n.A.	m.	1	-	-	-	-	-	-	-	-	-	-	1	-	-	-	-	-	-	
		w.	3	1) 1	-	-	-	-	-	-	-	-	-	-	2	-	-	-	-	-	
209	Myelofibrose	m.	1	-	-	-	-	-	-	-	-	-	-	-	-	1	-	-	-	-	
Insgesamt - absolut			m.	1 829	11	2	5	13	19	37	22	44	58	81	199	300	363	315	214	106	40
			w.	2 480	6	2	3	11	36	71	101	119	203	205	278	343	374	324	257	107	40
in %			m.	100	0,6	0,1	0,3	0,7	1,0	2,0	1,2	2,4	3,2	4,4	10,9	16,4	19,8	17,2	11,7	5,8	2,2
			w.	100	0,2	0,1	0,1	0,4	1,5	2,9	4,1	4,8	8,2	8,3	11,2	13,8	15,1	13,1	10,4	4,3	1,6

1) in der Altersgruppe von 1 bis 5 Jahren.

2) davon 1 im Alter von unter 1 Jahr und 1 in der Altersgruppe von 1 bis 5 Jahren.

3) in der Altersgruppe von 5 bis 10 Jahren.

4) davon 1 in der Altersgruppe von 1 bis 5 Jahren und 1 in der Altersgruppe von 5 bis 10 Jahren.



ICD-Pos.	Sitz der Krankheit	Geschlecht	Ge- storbene Krebs- kranke ins- gesamt	davon im Alter von ... bis unter ... Jahren																	
				bis 10	10 bis 15	15 bis 20	20 bis 25	25 bis 30	30 bis 35	35 bis 40	40 bis 45	45 bis 50	50 bis 55	55 bis 60	60 bis 65	65 bis 70	70 bis 75	75 bis 80	80 bis 85	85 und mehr	
				1	2	3	4	5	6	7	8	9	10	11	12	13	14	15	16	17	18
1420	Ohrspeicheldrüse	m.	2	-	-	-	-	-	-	-	-	-	-	-	-	-	1	-	1	-	
1460	Tonsillen	m.	3	-	-	-	-	-	-	-	-	-	-	-	1	2	-	-	-	-	
1489	Kehlkopfrachen o.n.A.	m.	1	-	-	-	-	-	-	-	-	-	-	-	-	1	-	-	-	-	
150	Speiseröhre	m. w.	15 7	- -	- -	- -	- -	- -	- -	- -	- 1	- -	2 -	1 1	3 -	2 1	1 1	4 1	2 1	- 1	
1510	Mageneingang	m. w.	3 5	- -	- -	- -	- -	- -	1 -	- -	- 1	- -	- 1	- 1	1 1	1 1	- -	- -	- -	- -	
1511	Magenausgang	m. w.	2 3	- -	- -	- -	- -	- -	- -	- -	- -	- -	- -	- -	- -	1 1	- 1	- 1	1 -	- -	
1518	Sonstige Teile des Magens	m. w.	4 8	- -	- -	- -	- -	- -	- -	- -	- -	- -	- -	- -	- 1	2 1	1 2	- 1	- 1	1 2	
1519	Magen o.n.A.	m. w.	103 73	- -	- -	- 1	- -	- 1	- -	- -	- -	2 3	3 -	2 1	6 4	9 13	23 15	20 15	18 15	9 14	11 6
1520	Zwölffingerdarm	m. w.	1 1	- -	- -	- -	- -	- -	- -	- -	- -	- -	- -	- -	- -	- 1	- -	1 -	- -	- -	
1528	Sonstige Teile des Dünndarms	m.	1	-	-	-	-	-	-	-	-	-	-	-	-	1	-	-	-	-	
1529	Dünndarm o.n.A.	m. w.	1 3	- -	- -	- -	- -	- -	- -	- -	- -	- -	- -	- -	- -	- 1	1 -	- 1	- 1	- -	
1530	Blinddarm, Wurmfortsatz, aufsteigender Dickdarm	m. w.	16 22	- -	- -	- -	- -	- -	- -	- -	- -	- -	1 -	1 -	1 -	1 4	5 2	4 4	1 7	1 3	1 2
1531	Querdarm	m. w.	4 13	- -	- -	- -	- -	- -	- -	- -	- -	- -	1 1	- -	- -	- 4	1 3	1 2	- -	- 2	- 1
1532	Absteigender Dickdarm	w.	3	-	-	-	-	-	-	-	-	-	-	1	-	1	-	-	1	-	
1533	Sigma	m. w.	21 31	- -	- -	- -	- -	1 -	- -	- -	- -	- -	1 1	- 1	1 -	1 5	6 3	4 5	1 9	4 6	2 1
1538	Dickdarm o.n.A.	m. w.	15 24	- -	- -	- -	- -	- -	- -	- -	- -	- 1	- 2	1 -	2 -	3 2	2 2	4 5	3 6	3 2	- 4
1539	Darm o.n.A.	w.	1	-	-	-	-	-	-	-	-	-	-	-	-	-	-	-	1	-	
1541	Mastdarm	m. w.	41 57	- -	- -	- -	- -	- -	- -	- -	- -	- 1	- -	1 -	2 3	3 8	8 7	9 16	7 9	6 6	5 7
1550	Leber	m. w.	22 18	- -	- -	- -	- -	- -	- 1	- -	- -	- 1	- -	1 -	4 -	1 -	8 7	2 4	3 3	3 1	- 1
1560	Gallenblase	m. w.	14 45	- -	- -	- -	- -	- -	- -	- -	- -	- 1	- -	2 -	2 4	2 3	2 6	3 11	2 10	3 8	- 2
1561	Extrahepatische Gallenwege	w.	3	-	-	-	-	-	-	-	-	-	-	-	-	-	-	1	1	1	-
1562	Vater' Papille	m. w.	2 2	- -	- -	- -	- -	- -	- -	- -	- -	- -	- -	1 -	- -	- -	- -	- 2	- -	1 -	- -
1569	Gallensystem o.n.A.	m. w.	4 7	- -	- -	- -	- -	- -	- -	- -	- -	- -	- -	- -	- -	1 -	1 3	1 2	- 2	- 2	1 -
1570	Pankreaskopf	m. w.	20 15	- -	- -	- -	- -	- -	- -	2 -	- -	1 -	- 1	- 1	2 1	2 1	4 5	3 2	3 1	2 2	1 -
1579	Bauchspeicheldrüse o.n.A.	m. w.	18 10	- -	- -	- -	- -	- -	- -	- -	- -	- -	1 -	- 1	- -	2 -	5 1	3 4	4 3	3 -	- 1
1580	Retroperitoneales Gewebe	w.	2	-	-	-	-	-	-	-	-	-	-	-	-	-	-	-	1	1	-
1589	Bauchfell	m. w.	1 6	- -	- -	- -	- -	- -	- -	- -	- -	- -	- 1	- -	- 1	- 2	- -	- -	- -	1 -	- -
159	Verdauungsorgane o.n.A.	w.	1	-	-	-	-	-	-	-	-	-	-	-	-	-	-	1	-	-	-
1602	Kieferhöhle	m.	1	-	-	-	-	-	-	-	-	-	-	-	-	-	1	-	-	-	-
1610	Stimmapparat	m.	1	-	-	-	-	-	-	-	-	-	-	-	-	-	-	1	-	-	-
1619	Kehlkopf o.n.A.	m.	3	-	-	-	-	-	-	-	-	-	-	-	1	-	1	1	-	-	-
1621	Bronchien, Lunge	m. w.	221 52	- -	- -	- -	- -	- -	- -	- -	- -	4 -	7 3	4 1	9 7	28 7	43 13	62 7	39 7	17 7	8 -
1630	Rippenfell	m. w.	19 6	- -	- -	- -	- -	- -	- -	- -	- -	- -	- -	- -	1 -	5 -	3 1	4 4	3 1	1 -	2 -
1631	Mittelfell	m. w.	2 2	- -	- -	- -	- -	- -	- -	- -	- -	- -	- -	- -	- -	- -	1 -	- 1	1 1	- -	- -

## DES KREBSREGISTERS 1971

Tode ausgefüllten Berichtskarten der Krankenhäuser

ICD-Pos.	Sitz der Krankheit	Geschlecht	Ge- storbene Krebs- kranke ins- gesamt	davon im Alter von ... bis unter ... Jahren																	
				bis 10	10 bis 15	15 bis 20	20 bis 25	25 bis 30	30 bis 35	35 bis 40	40 bis 45	45 bis 50	50 bis 55	55 bis 60	60 bis 65	65 bis 70	70 bis 75	75 bis 80	80 bis 85	85 und mehr	
				1	2	3	4	5	6	7	8	9	10	11	12	13	14	15	16	17	18
1701	Unterkieferknochen	m.	1	-	-	-	-	-	-	-	-	-	-	-	-	-	1	-	-	-	
1702	Wirbelsäule	m.	1	-	-	-	-	-	-	-	-	-	-	-	-	1	-	-	-	-	
1703	Rippen, Brustbein, Schlüsselbein	m.	1	-	-	-	-	-	-	-	-	-	-	-	-	-	1	-	-	-	
1704	Lange Knochen der oberen Gliedmaßen, Schulterblatt	w.	1	-	-	-	-	-	-	-	-	-	-	-	-	-	-	1	-	-	
1707	Lange Knochen der unteren Gliedmaßen	w.	1	-	-	-	-	-	-	-	-	-	-	-	-	-	-	1	-	-	
1709	Knochen o.n.A.	m.	1	-	-	-	-	-	-	-	-	-	-	-	-	-	1	-	-	-	
		w.	1	-	-	-	-	-	-	-	-	-	-	-	-	1	-	-	-	-	
1711	Weichteile des Stammes	w.	1	-	-	-	-	-	-	-	-	-	-	-	-	-	-	1	-	-	
1713	Weichteile der unteren Gliedmaßen	w.	1	-	-	-	-	-	-	-	-	-	-	-	-	-	1	-	-	-	
1719	Weichteile o.n.A.	m.	1	-	-	-	-	-	-	-	-	-	-	-	-	1	-	-	-	-	
1721	Melanom der Haut der Augenlider	w.	1	-	-	-	-	-	-	-	-	-	-	-	-	-	1	-	-	-	
1723	Melanom der Gesichtshaut o.n.A.	w.	1	-	-	-	-	-	-	-	-	-	-	-	1	-	-	-	-	-	
1728	Melanom der Haut der oberen Gliedmaßen	m.	1	-	-	-	-	-	-	-	-	-	-	-	-	-	-	1	-	-	
1729	Melanom der Haut o.n.A.	m.	1	-	-	-	-	-	-	-	-	-	-	-	-	-	-	-	1	-	
		w.	3	-	-	-	-	-	-	-	1	-	-	-	-	-	2	-	-	-	
1736	Haut des Stammes	w.	1	-	-	-	-	-	-	-	-	-	-	-	-	-	-	1	-	-	
1739	Haut o.n.A.	w.	1	-	-	-	-	-	-	-	-	-	-	-	-	-	-	1	-	-	
174	Brustdrüse	w.	45	-	-	-	-	-	1	-	-	5	2	3	5	5	10	4	2	8	
180	Gebärmutterhals	w.	13	-	-	-	-	-	-	-	-	-	1	3	-	1	3	-	4	1	
1820	Gebärmutterkörper	w.	4	-	-	-	-	-	-	-	-	-	-	-	-	3	-	-	1	-	
1829	Gebärmutter o.n.A.	w.	4	-	-	-	-	-	-	1	-	-	-	-	-	-	2	-	1	-	
1830	Eierstock	w.	47	-	-	-	-	-	-	-	2	1	4	3	4	12	8	6	6	1	
1831	Eileiter, Ligamentum latum	w.	2	-	-	-	-	-	-	-	-	1	-	-	-	1	-	-	-	-	
1841	Vulva	w.	5	-	-	-	-	-	-	-	-	-	1	-	-	-	2	-	2	-	
1849	Weibl. Geschlechtsorgane o.n.A.	w.	1	-	-	-	-	-	-	-	-	-	-	-	-	-	1	-	-	-	
185	Prostata	m.	42	-	-	-	-	-	-	-	-	-	-	3	2	4	9	11	6	7	
186	Hoden	m.	1	-	-	-	-	-	-	1	-	-	-	-	-	-	-	-	-	-	
188	Harnblase	m.	26	-	-	-	-	-	-	-	-	-	-	1	1	3	6	7	3	5	
		w.	12	-	-	-	-	-	-	-	-	1	-	-	2	4	2	2	1	-	
1890	Niere	m.	13	-	-	-	-	-	1	-	-	1	1	1	2	-	5	1	1	-	
		w.	15	1) 2	-	-	-	-	-	-	-	-	-	-	1	1	4	3	1	2	
1891	Nierenbecken	m.	1	-	-	-	-	-	-	-	-	-	-	-	-	-	1	-	-	-	
1892	Harnleiter	m.	2	-	-	-	-	-	-	-	-	-	-	-	-	1	-	-	1	-	
		w.	1	-	-	-	-	-	-	-	-	-	-	-	-	1	-	-	-	-	
191	Gehirn	m.	6	-	-	-	-	-	-	-	-	1	2	-	-	1	1	-	-	1	
		w.	12	-	-	-	1	1	-	-	-	-	1	-	3	2	2	2	-	-	
1922	Rückenmark	m.	1	-	-	-	-	-	-	-	-	-	-	-	-	1	-	-	-	-	
1929	Nervensystem o.n.A.	m.	4	-	-	-	-	-	-	-	-	-	-	1	-	2	1	-	-	-	
		w.	3	-	-	-	-	-	-	-	1	-	-	1	-	-	-	1	-	-	
193	Schilddrüse	m.	2	-	-	-	-	-	-	-	-	-	-	-	-	-	1	-	-	1	
		w.	4	-	-	-	-	-	-	-	-	-	-	-	1	-	-	2	-	-	

1) in der Altersgruppe von 1 bis 5 Jahren.

## NOCH: 2.11 NEUMELDUNGEN DES KREBSREGISTERS 1971

noch: 2.112 Gestorbene Krebskranke mit nach dem Tode ausgefüllten Berichtskarten der Krankenhäuser

ICD-Pos.	Sitz der Krankheit	Geschlecht	Gestorbene Krebskranke insgesamt	davon im Alter von ... bis unter ... Jahren																	
				bis 10	10 bis 15	15 bis 20	20 bis 25	25 bis 30	30 bis 35	35 bis 40	40 bis 45	45 bis 50	50 bis 55	55 bis 60	60 bis 65	65 bis 70	70 bis 75	75 bis 80	80 bis 85	85 und mehr	
				1	2	3	4	5	6	7	8	9	10	11	12	13	14	15	16	17	18
1950	Abdomen	m. w.	8 10	- -	- -	- -	- -	- -	- -	- -	- -	- 1	- 1	1 -	1 -	- -	1 4	4 1	1 2		
1960	Lymphknoten an Kopf, Gesicht und Hals, sekundär und n.n.bez.	w.	1	-	-	-	-	-	-	-	-	-	-	1	-	-	-	-	-		
1969	Lymphknoten o.n.A., sekundär und n.n.bez.	m.	2	-	-	-	-	-	-	-	-	-	-	-	1	1	-	-	-		
1970	Lunge, sekundär	w.	1	-	-	-	-	-	-	-	-	-	-	1	-	-	-	-	-		
1972	Rippenfell, sekundär	w.	1	-	-	-	-	-	-	-	-	-	-	-	-	1	-	-	-		
1976	Bauchfell, sekundär	w.	3	-	-	-	-	-	-	-	-	-	-	-	-	2	-	1	-		
1977	Leber, sekundär	m. w.	3 7	- -	- -	- -	- -	- -	- -	- 1	- -	- -	- -	1 -	1 -	1 1	3 2	2 -	-		
1978	Leber o.A. ob primär oder sekundär	m.	1	-	-	-	-	-	-	-	-	-	-	-	-	-	1	-	-		
1983	Gehirn, sekundär	w.	1	-	-	-	-	-	-	-	-	1	-	-	-	-	-	-	-		
1985	Knochen, sekundär	m.	1	-	-	-	-	-	-	-	-	-	-	-	-	-	1	-	-		
1990	Mehrere Organe	w.	2	-	-	-	-	-	-	-	-	-	-	1	-	1	-	-	-		
1991	Nicht angegeben	m. w.	25 28	- -	- -	- -	- -	- -	- -	1 1	- 1	- 1	1 1	1 1	5 5	6 3	6 9	4 3	1 3		
2000	Retikulumzellsarkom	m. w.	2 2	- -	- -	- -	- -	- -	- -	- -	1 -	- -	- -	- -	- -	- -	1 1	- 1	-		
2001	Lymphosarkom	m.	1	-	-	-	-	-	-	-	-	-	-	-	-	-	1	-	-		
201	Hodgkin' Krankheit	m. w.	1 4	- -	- -	- -	- -	- -	- -	- -	- 1	- -	- -	- 1	1 1	- 1	- -	- -	-		
2022	Sonstiges lymphatisches Gewebe	m. w.	1 1	- -	- -	- -	- -	- -	- -	- -	- -	- -	- -	1 1	- -	- -	- -	- -	-		
2029	Sonst. Formen des Lymphom	w.	1	-	-	-	-	-	-	-	-	-	-	-	-	1	-	-	-		
203	Multiples Myelom	m. w.	6 4	- -	- -	- -	- -	- -	- -	- -	1 -	1 -	- -	- 1	1 1	1 1	1 1	- -	-		
2041	Chronische lymphatische Leukämie	m. w.	2 6	- -	- -	- -	- -	- -	- -	- -	1 -	- -	- -	1 -	- 2	- 4	- -	- -	-		
2049	Lymphatische Leukämie o.n.A.	m. w.	1 3	- -	- -	- -	- -	- -	- -	- -	- -	- -	- -	- 1	- -	1 -	- -	- -	1		
2050	Akute myeloische Leukämie	m. w.	4 7	- -	- -	- -	- -	- -	- -	- -	1 -	- 1	- -	- 1	3 1	- 1	- 2	- 1	-		
2051	Chronische myeloische Leukämie	m. w.	1 5	- 1)	- 1	- -	- 1	- -	- -	- -	- -	- -	- -	- -	- 1	- 1	- -	- -	1		
2059	Myeloische Leukämie o.n.A.	m. w.	7 3	- -	- -	1 -	- -	- -	- -	- -	1 -	- 1	- -	- -	1 1	1 -	- 1	- -	2		
2069	Monozytäre Leukämie o.n.A.	w.	1	-	-	-	-	-	-	-	-	-	-	1	-	-	-	-	-		
2070	Akute Leukämie	m.	4	-	-	-	-	-	-	-	-	1	-	-	1	2	-	-	-		
2079	Leukämie o.n.A.	m. w.	2 2	- -	- -	- -	- -	- -	- -	- -	- -	- -	- 2	1 -	1 -	- -	- -	- -	-		
208	Polycythaemia vera	m.	1	-	-	-	-	-	-	-	-	-	-	-	-	-	-	1	-		
Insgesamt absolut		m. w.	739 693	- 3	- -	1 1	- 2	1 2	2 2	3 2	7 8	22 23	16 19	39 36	72 72	156 116	163 148	125 124	81 86	51 49	
in %		m. w.	100 100	- 0,4	- -	0,1 0,1	- 0,3	0,1 0,3	0,3 0,3	0,4 0,3	0,9 1,2	3,0 3,3	2,2 2,7	5,3 5,2	9,7 10,4	21,1 16,7	22,1 21,4	16,9 17,9	11,0 12,4	6,9 7,1	

1) im Alter von unter 1 Jahr.



## 2.12 GESTORBENE KREBSKranKE 1971, DIE NUR ÜBER STANDESAMTLICHE ZAHLBLÄTTER ERKANNT WURDEN

ICD-Pos.	Sitz der Krankheit	Geschlecht	Ge- storbene Krebs- kranke ins- gesamt	davon im Alter von ... bis unter ... Jahren																	
				bis 10	10 bis 15	15 bis 20	20 bis 25	25 bis 30	30 bis 35	35 bis 40	40 bis 45	45 bis 50	50 bis 55	55 bis 60	60 bis 65	65 bis 70	70 bis 75	75 bis 80	80 bis 85	85 und mehr	
				1	2	3	4	5	6	7	8	9	10	11	12	13	14	15	16	17	18
1419	Zunge o.n.A.	m.	2	-	-	-	-	-	-	-	-	-	-	-	1	-	-	-	-	1	
1420	Ohrspeicheldrüse	w.	2	-	-	-	-	1	-	-	-	-	-	-	-	-	-	-	-	1	
1460	Tonsillen	m.	1	-	-	-	-	-	-	-	-	-	-	-	-	-	1	-	-	-	
1468	Sonstige Teile des Rachenringes	m.	1	-	-	-	-	-	-	-	-	-	-	-	-	1	-	-	-	-	
147	Nasenrachenraum	w.	1	-	-	-	-	-	-	-	-	-	-	1	-	-	-	-	-	-	
1489	Kehlkopftrachea o.n.A.	m.	1	-	-	-	-	-	-	-	-	-	-	-	-	1	-	-	-	-	
150	Speiseröhre	m.	8	-	-	-	-	-	-	-	-	-	-	1	3	2	2	-	-	-	
		w.	5	-	-	-	-	-	-	-	-	-	-	-	-	1	-	2	-	2	
1510	Mageneingang	m.	4	-	-	-	-	-	-	1	-	-	-	-	1	1	-	-	-	-	
		w.	3	-	-	-	-	-	-	-	-	-	-	-	1	1	1	-	-	-	
1511	Magenausgang	w.	3	-	-	-	-	-	-	-	-	-	-	-	1	-	-	2	-	-	
1518	Sonstige Teile des Magens	m.	2	-	-	-	-	-	-	-	-	-	-	-	-	-	-	2	-	-	
1519	Magen o.n.A.	m.	160	-	-	-	-	-	1	2	2	7	4	15	22	38	27	23	19	-	
		w.	139	-	-	-	-	-	-	2	1	2	2	9	7	22	23	26	22	20	
1528	Sonstige Teile des Dünndarms	m.	1	-	-	-	-	-	-	-	-	-	-	-	-	-	-	1	-	-	
1529	Dünndarm o.n.A.	m.	1	-	-	-	-	-	-	-	-	-	-	-	1	-	-	-	-	-	
		w.	1	-	-	-	-	-	-	-	-	-	-	1	-	-	-	-	-	-	
1530	Blinddarm, Wurmfortsatz, aufsteigender Dickdarm	m.	4	-	-	-	-	-	-	-	-	1	-	1	-	2	-	-	-	-	
		w.	8	-	-	-	-	-	-	-	-	-	-	2	1	1	1	1	1	1	
1531	Querdarm	w.	1	-	-	-	-	-	-	-	-	-	-	1	-	-	-	-	-	-	
1533	Sigma	m.	14	-	-	-	-	-	-	-	-	-	-	-	3	1	1	6	3	-	
		w.	24	-	-	-	-	-	-	-	1	2	1	1	-	3	3	4	6	3	
1538	Dickdarm o.n.A.	m.	49	-	-	-	1	-	-	-	1	-	3	3	4	9	5	10	11	3	
		w.	43	-	-	-	-	-	-	-	2	3	3	3	1	6	7	4	9	7	
1539	Darm o.n.A.	m.	9	-	-	-	-	-	-	-	1	-	-	-	1	-	1	5	1	-	
		w.	11	-	-	-	-	-	-	-	-	-	-	-	-	1	-	3	3	4	
1541	Mastdarm	m.	41	-	-	-	-	-	1	-	-	-	1	6	7	6	5	8	2	-	
		w.	37	-	-	-	-	-	-	-	-	-	2	3	5	5	3	7	3	-	
1542	Analkanal	w.	1	-	-	-	-	-	-	-	-	-	-	-	-	1	-	-	-	-	
1550	Leber	m.	17	-	-	-	-	-	-	-	-	-	-	-	3	4	5	1	1	3	
		w.	14	-	-	-	-	-	-	-	-	1	-	1	1	2	4	1	1	3	
1551	Intrahepatische Gallenwege	m.	1	-	-	-	-	-	-	-	-	-	-	-	-	-	-	-	-	1	
1560	Gallenblase	m.	7	-	-	-	-	-	-	-	-	-	-	-	1	2	-	3	1	-	
		w.	33	-	-	-	-	-	-	-	-	-	-	-	3	2	5	6	12	5	
1561	Extrahepatische Gallenwege	m.	3	-	-	-	-	-	-	-	-	-	-	-	1	-	1	-	1	1	
		w.	6	-	-	-	-	-	-	-	-	-	-	-	1	-	2	1	1	1	
1562	Vater' Papille	w.	2	-	-	-	-	-	-	-	-	-	-	-	-	-	-	2	-	-	
1569	Gallensystem o.n.A.	m.	7	-	-	-	-	-	-	-	-	1	2	1	2	1	-	-	-	-	
		w.	4	-	-	-	-	-	-	-	-	-	-	-	-	-	1	-	3	-	
1570	Pankreaskopf	m.	14	-	-	-	-	-	-	-	-	2	-	-	2	1	4	3	2	-	
		w.	11	-	-	-	-	-	-	-	-	-	-	-	2	-	6	2	-	1	
1578	Sonstige Teile der Bauch- speicheldrüse	m.	3	-	-	-	-	-	-	-	-	-	-	-	1	2	-	-	-	-	
		w.	2	-	-	-	-	-	-	-	-	-	-	-	-	-	1	1	-	-	
1579	Bauchspeicheldrüse o.n.A.	m.	22	-	-	-	-	-	-	-	-	-	1	2	4	6	2	4	3	-	
		w.	24	-	-	-	-	-	-	-	-	2	-	-	4	4	3	4	7	-	
1580	Retroperitoneales Gewebe	m.	1	-	-	-	-	-	-	-	-	-	-	-	-	-	-	-	1	-	
		w.	1	-	-	-	-	-	-	-	-	-	-	-	-	-	-	-	-	-	
1589	Bauchfell	m.	1	-	-	-	-	-	-	-	-	-	-	-	1	-	-	-	-	-	
		w.	7	-	-	-	-	-	-	-	1	-	1	-	1	1	1	2	-	-	
159	Verdaungsorgane o.n.A.	m.	2	-	-	-	-	-	-	-	-	-	-	-	-	-	-	1	-	1	
		w.	4	-	-	-	-	-	-	-	-	-	-	-	-	-	2	-	1	-	
1602	Kieferhöhle	m.	1	-	-	-	-	-	-	-	-	-	-	-	-	1	-	-	-	-	
1618	Sonstige Teile des Kehlkopfes	m.	1	-	-	-	-	-	-	-	-	-	-	-	-	-	1	-	-	-	
1619	Kehlkopf o.n.A.	m.	7	-	-	-	-	-	-	-	-	-	-	1	-	1	2	1	1	1	



NOCH: 2.12 GESTORBENE KREBSKranKE 1971, DIE NUR

ICD-Pos.	Sitz der Krankheit	Geschlecht	Ge- storbene Krebs- kranke ins- gesamt	davon im Alter von ... bis unter ... Jahren																
				bis 10	10 bis 15	15 bis 20	20 bis 25	25 bis 30	30 bis 35	35 bis 40	40 bis 45	45 bis 50	50 bis 55	55 bis 60	60 bis 65	65 bis 70	70 bis 75	75 bis 80	80 bis 85	85 und mehr
				1	2	3	4	5	6	7	8	9	10	11	12	13	14	15	16	17
1621	Bronchien, Lunge	m. w.	196 56	- 1) 1	- -	- -	- -	- -	1 -	2 -	2 2	2 2	3 4	11 12	28 3	44 12	45 7	31 9	21 12	6 4
1630	Rippenfell	m.	6	-	-	-	-	-	-	-	-	-	-	-	-	1	3	-	2	-
1631	Mittelfell	m.	2	-	-	-	-	-	-	1	-	-	-	-	-	-	1	-	-	-
1700	Schädel- und Gesichtsknochen	w.	1	-	-	-	-	-	-	-	-	-	-	-	-	-	1	-	-	-
1701	Unterkieferknochen	w.	1	-	-	-	-	-	-	-	-	-	-	-	-	-	-	-	1	-
1702	Wirbelsäule	w.	1	-	-	-	-	-	-	-	-	-	-	-	-	1	-	-	-	-
1706	Beckenknochen, Kreuzbein, Steißbein	w.	1	2) 1	-	-	-	-	-	-	-	-	-	-	-	-	-	-	-	-
1709	Knochen o.n.A.	m. w.	1 1	- -	- -	- 1	- -	- -	- -	- -	- -	- -	- -	- -	- -	- -	1 -	- -	- -	- -
1710	Weichteile des Kopfes, Gesichtes und Halses	m.	1	-	-	-	-	-	-	-	-	-	-	-	-	-	-	-	1	-
1712	Weichteile der oberen Gliedmaßen	w.	1	-	-	-	-	-	-	-	-	-	-	-	-	-	1	-	-	-
1719	Weichteile o.n.A.	m.	1	1) 1	-	-	-	-	-	-	-	-	-	-	-	-	-	-	-	-
1727	Melanom der Haut der oberen Gliedmaßen	m.	1	-	-	-	-	-	-	-	-	-	1	-	-	-	-	-	-	-
1729	Melanom der Haut o.n.A.	m. w.	5 5	- -	- -	- -	- -	- -	- 1	1 1	- -	- 2	1 -	- -	1 -	1 -	- -	- -	1 1	- -
1731	Haut der Augenlider	m.	1	-	-	-	-	-	-	-	-	-	-	-	-	-	-	-	-	1
1732	Haut des Ohres und äußeren Gehörganges	m.	1	-	-	-	-	-	-	-	-	-	-	-	-	-	-	-	1	-
1733	Gesichtshaut o.n.A.	w.	1	-	-	-	-	-	-	-	-	-	-	-	-	-	-	1	-	-
1735	Skrotum	m.	1	-	-	-	-	-	-	-	-	-	-	-	-	-	-	-	-	1
174	Brustdrüse	m. w.	1 66	- -	- -	- -	- -	- -	- -	- 1	- 1	- 2	- 2	- 6	1 10	- 7	- 7	- 8	- 13	- 9
180	Gebärmutterhals	w.	15	-	-	-	-	-	-	2	-	1	1	2	2	-	2	1	1	3
1820	Gebärmutterkörper	w.	8	-	-	-	-	-	-	-	-	-	1	1	-	1	2	3	-	-
1829	Gebärmutter o.n.A.	w.	8	-	-	-	-	-	-	-	-	-	-	-	2	-	1	2	1	2
1830	Eierstock	w.	33	-	-	-	-	-	-	-	-	-	2	2	4	7	6	6	4	2
1839	Adnexe o.n.A.	w.	1	-	-	-	-	-	-	-	-	-	-	-	-	-	-	-	1	-
1841	Vulva	w.	3	-	-	-	-	-	-	-	-	-	-	-	1	-	2	-	-	-
1849	Weibl. Geschlechtsorgane o.n.A.	w.	4	-	-	-	-	-	-	-	-	-	-	-	-	-	-	-	2	2
185	Prostata	m.	97	-	-	-	-	-	-	-	-	-	-	1	10	11	17	19	23	16
186	Hoden	m.	2	-	-	-	2	-	-	-	-	-	-	-	-	-	-	-	-	-
188	Harnblase	m. w.	34 13	- -	- -	- -	- -	- -	- -	1 -	- -	- -	- -	- 1	3 -	4 -	13 6	4 1	7 4	2 1
1890	Niere	m. w.	15 8	- -	- -	- -	1 -	- -	- -	- -	- -	1 -	- -	- -	3 1	3 -	5 2	2 3	- -	- 2
1892	Harnleiter	m.	1	-	-	-	-	-	-	-	-	-	-	1	-	-	-	-	-	-
1899	Harnorgane o.n.A.	w.	1	-	-	-	-	-	-	-	-	-	-	-	-	-	1	-	-	-
191	Gehirn	m. w.	2 7	- 2) 1	- -	- -	- -	- -	- -	- -	- -	- -	- 1	- 1	- 3	1 1	- -	- -	- -	- -
1925	Sympathisches Nervensystem	m.	1	1) 1	-	-	-	-	-	-	-	-	-	-	-	-	-	-	-	-
1929	Nervensystem o.n.A.	m. w.	3 3	2) 1 1) 2	- -	- -	- -	- -	- -	- -	- -	- -	- 1	- 1	- -	1 -	- -	- -	- -	- -
193	Schilddrüse	m. w.	1 4	- -	- -	- -	- -	- -	- -	- -	- -	- -	- -	- 1	- 1	- -	- -	1 1	- -	- 1
1943	Hypophyse	m. w.	1 1	- -	- -	- -	- -	- -	- -	- -	- -	- -	- -	- -	- -	- 1	- -	- -	- -	- -
1950	Abdomen	m. w.	4 15	- -	- -	- -	- -	- -	- -	- -	- 1	- -	- 1	- 1	- -	1 3	- 1	- -	3 4	- 4

1) in der Altersgruppe von 5 bis 10 Jahren.

2) in der Altersgruppe von 1 bis 5 Jahren.

## ÜBER STANDESAMTLICHE ZAHLBLÄTTER ERKANNT WURDEN

ICD-Pos.	Sitz der Krankheit	Geschlecht	Ge- storbene Krebs- kranke ins- gesamt	davon im Alter von ... bis unter ... Jahren																
				bis 10	10 bis 15	15 bis 20	20 bis 25	25 bis 30	30 bis 35	35 bis 40	40 bis 45	45 bis 50	50 bis 55	55 bis 60	60 bis 65	65 bis 70	70 bis 75	75 bis 80	80 bis 85	85 und mehr
				1	2	3	4	5	6	7	8	9	10	11	12	13	14	15	16	17
1951	Becken, Beckeneingeweide	w.	1	-	-	-	-	-	-	-	-	-	-	-	-	1	-	-	-	
1959	Mangelhaft bezeichneter Sitz	m. w.	1 1	- -	- -	- -	- -	- -	- -	- -	- -	- -	- -	1 1	- -	1 -	- 1	- -	- -	
1976	Bauchfell, sekundär	w.	3	-	-	-	-	-	-	-	-	-	1	2	-	-	-	-	-	
1977	Leber, sekundär	m. w.	7 5	- -	- -	- -	- -	- -	- -	- -	1 1	- 1	1 -	- -	1 1	3 -	- 1	1 1	-	
1978	Leber o.A. ob primär oder sekundär	m. w.	10 17	- -	- -	- -	- -	- -	- -	- -	- -	- -	- 1	1 2	6 2	1 1	2 3	- 4	- 4	
1979	Sonst.Verdaunungsorgane, sekundär	w.	1	-	-	-	-	-	-	-	-	-	-	-	-	-	-	-	1	
1983	Gehirn, sekundär	w.	1	-	-	-	-	-	-	-	-	1	-	-	-	-	-	-	-	
1985	Knochen, sekundär	m.	1	-	-	-	-	-	-	-	1	-	-	-	-	-	-	-	-	
1989	Sonstige Organe, sekundär	m. w.	1 1	- -	- -	- -	- -	- -	- -	- -	- -	- -	- -	- -	1 -	- -	- -	- 1	- -	
1990	Mehrere Organe	m. w.	2 2	- -	- -	- -	- -	- -	- -	- -	- 1	- -	1 -	- 1	- -	- -	- 1	- -	- -	
1991	Nicht angegeben	m. w.	28 30	- -	1 -	- -	- -	- -	- -	- -	- -	2 -	3 2	1 2	5 1	6 7	2 6	6 7	2 5	
2000	Retikulumzellsarkom	m. w.	5 7	- -	- -	- -	- -	- -	- -	- -	- -	- -	- -	1 1	- 1	1 2	3 1	- 2	- -	
2001	Lymphosarkom	w.	3	-	-	-	-	-	-	-	-	-	-	-	1	1	-	1	-	
201	Hodgkin' Krankheit	m. w.	7 3	- -	- -	- -	- -	1 -	1 -	1 -	- -	- -	1 -	1 -	1 -	- 1	- 2	1 -	- -	
2020	Riesenfollikellymphom	m.	1	-	-	-	-	-	-	-	-	-	-	-	1	-	-	-	-	
2021	Mycosis fungoides	m.	2	-	-	-	-	-	-	-	-	-	-	1	-	-	-	1	-	
2022	Sonstiges lymphatisches Gewebe	w.	1	-	-	-	-	-	-	-	-	-	-	-	-	1	-	-	-	
203	Multiples Myelom	m. w.	5 10	- -	- -	- -	- -	- -	- -	- -	- -	- -	1 -	1 1	- 2	1 1	2 1	- 5	- -	
2040	Akute lymphatische Leukämie	m.	1	-	-	-	-	1	-	-	-	-	-	-	-	-	-	-	-	
2041	Chronische lymphatische Leukämie	m. w.	3 3	- -	- -	- -	- -	- -	- -	- -	- -	- -	- -	- -	- 1	1 1	1 1	1 -	- -	
2049	Lymphatische Leukämie o.n.A.	m. w.	2 2	- -	- -	- -	- -	- -	- -	- -	- -	- -	- -	- -	1 -	- -	- 1	- -	1 1	
2050	Akute myeloische Leukämie	m. w.	3 2	- -	- -	- -	- -	- -	- -	- -	- -	- -	1 -	1 -	- -	1 -	- -	- -	- 2	
2051	Chronische myeloische Leukämie	m. w.	4 2	- -	- 1	- -	- -	- 1	- -	1 -	- -	- -	- -	- -	- -	1 -	- -	1 -	- -	
2059	Myeloische Leukämie	m. w.	5 3	1) 2 -	- -	- -	- -	- -	- -	- -	- -	1 -	- 1	- -	- -	1 2	- -	- -	1 -	
2070	Akute Leukämie	m. w.	1 2	- 2) 1	- -	- -	- -	- -	- -	- -	- -	- -	- -	- -	- -	1 -	- -	- -	- 1	
2072	Akute Erythrämie	m.	2	-	-	-	1	-	-	-	-	-	-	1	-	-	-	-	-	
2079	Leukämie o.n.A.	m. w.	5 6	- -	- -	- -	- -	- -	- -	- 1	- -	- 1	- -	1 1	3 1	- 1	1 -	- 1	- 1	
208	Polycythaemia vera	m.	1	-	-	-	-	-	-	-	-	-	-	-	-	-	-	-	1	
209	Myelofibrose	m. w.	1 1	- -	- -	- -	- -	- -	- -	- -	- -	- -	- -	- -	- -	- 1	- -	1 -	- -	
Insgesamt absolut		m. w.	861 752	5 6	1 1	- 1	3 1	2 1	3 4	8 6	8 8	9 14	20 23	41 46	100 67	146 92	182 122	140 118	126 146	67 96
in %		m. w.	100 100	0,6 0,8	0,1 0,1	- 0,1	0,3 0,1	0,2 0,1	0,3 0,5	0,9 0,8	0,9 1,1	1,0 1,9	2,3 3,1	4,8 6,1	11,6 8,9	17,0 12,2	21,1 16,2	16,3 15,7	14,6 19,4	7,8 12,8

1) davon 1 in der Altersgruppe von 1 bis 5 Jahren und 1 in der Altersgruppe von 5 bis 10 Jahren.

2) in der Altersgruppe von 5 bis 10 Jahren.

3. Personenkreis der Erkrankten 1971 <sup>1)</sup>

3.1	Erkrankte 1971 nach Zeitabstand zwischen ersten Beschwerden und Diagnose . .	113
3.2	Erkrankte 1971 nach Art der Entdeckung der Krankheit . . . . .	114
3.3	Erkrankte 1971 nach Sitz der Krankheit und Ausbreitung . . . . .	116
3.4	Erkrankte 1971 nach Diagnosesicherung . . . . .	118
3.5	Erkrankte 1971 nach Art der Behandlung . . . . .	120
3.6	Erkrankte 1971 nach Liegezeit im Krankenhaus . . . . .	122
3.7	Erkrankte 1971 nach Berufsgruppen — zuletzt ausgeübte Berufe — . . . . .	124
3.71	Berufe der unter 65jährigen Erkrankten . . . . .	124
3.72	Berufe der über 65jährigen Erkrankten . . . . .	125
3.8	Erkrankte Frauen 1971 nach Familienstand und Zahl der Kinder . . . . .	126
3.9	Erkrankte 1971 nach Rauchgewohnheiten . . . . .	127
3.10	Erkrankte 1971 nach Vorkrankheiten . . . . .	128

1) Zur Altersgliederung der Erkrankten vgl. Tabelle 2.111 auf Seite 102.

## 3. PERSONENKREIS DER ERKRANKTEN 1971

3.1 ERKRANKTE 1971 NACH ZEITABSTAND ZWISCHEN ERSTEN BESCHWERDEN  
UND DIAGNOSE

ICD-Pos.	Sitz der Krankheit	Geschlecht	Er-krankte ins-gesamt	davon mit Abstand von ... bis unter ... Monaten zwischen ersten Beschwerden und Diagnose							
				0 bis 3	3 bis 6	6 bis 9	9 bis 12	12 bis 18	18 bis 24	24 und mehr	nicht an-gegeben
				1	2	3	4	5	6	7	8
14	Mundhöhle, Rachen	m. w.	59 24	18 6	17 3	6 3	- 2	2 2	2 -	- 1	14 7
15	Verdauungs- organe, Bauchfell	m. w.	390 471	159 176	80 86	31 43	7 19	19 21	4 7	1 3	89 116
16	Atmungsorgane	m. w.	592 115	229 42	91 15	44 7	14 4	28 10	9 -	7 -	170 37
17	Knochen, Binde- gewebe, Haut, Brustdrüse	m. w.	114 789	19 335	14 69	9 57	3 13	10 36	1 8	2 3	56 268
18	Harn- und Geschlechts- organe	m. w.	502 917	192 406	64 98	32 42	14 19	19 26	5 3	7 8	169 315
19	Sonstige Sitze	m. w.	78 94	24 36	13 12	8 7	3 1	2 5	- -	- 1	28 32
20	Lymphatische und blut- bildende Organe	m. w.	94 70	45 26	16 11	3 7	1 2	2 1	1 -	- 2	26 21
Insgesamt absolut		m. w.	1 829 2 480	686 1 027	295 294	133 166	42 60	82 101	22 18	17 18	552 796
in %		m. w.	100 100	37,5 41,4	16,1 11,9	7,3 6,7	2,3 2,4	4,5 4,1	1,2 0,7	0,9 0,7	30,2 32,1



ICD-Pos.	Sitz der Krankheit	Geschlecht	Erkrankte insgesamt	davon mit Entdeckung durch					
				Krebs- beratungs- stelle	Röntgen- reihen- untersuchung	sonstige Reihen- untersuchung	Untersuchung wegen Verdacht	zufällige Feststellung	nicht angegeben
			1	2	3	4	5	6	7
14	Mundhöhle, Rachen	m.	59	-	-	-	42	-	16
		w.	24	-	-	-	12	1	11
	davon								
140	Lippe	m.	3	-	-	-	1	-	2
141	Zunge	m.	14	-	-	-	10	-	4
		w.	3	-	-	-	2	-	1
142	Speicheldrüsen	m.	7	-	-	-	7	-	-
		w.	7	-	-	-	4	-	3
143	Zahnfleisch	m.	3	-	-	-	1	-	2
144	Mundboden	m.	3	-	-	-	2	-	1
145	Mund o.n.A.	m.	5	-	-	-	4	-	1
		w.	3	-	-	-	1	-	2
146	Rachenring	m.	-	1	-	-	10	-	5
		w.	4	-	-	-	2	-	2
147	Nasenrachenraum	m.	1	-	-	-	1	-	-
		w.	3	-	-	-	2	1	-
148	Kehlkopftrachen	m.	4	-	-	-	3	-	1
		w.	3	-	-	-	1	-	2
149	Rachen o.n.A.	m.	3	-	-	-	3	-	-
		w.	1	-	-	-	-	-	1
15	Verdauungsorgane, Bauchfell		390	1	2	1	291	24	71
			471	2	3	2	359	35	70
	davon								
150	Speiseröhre	m.	26	-	-	-	21	1	4
		w.	15	-	-	-	10	-	5
151	Magen	m.	126	-	2	-	85	6	33
		w.	133	-	1	-	104	11	17
152	Dünndarm	m.	5	-	-	-	5	-	-
		w.	7	-	-	-	6	1	-
153	Dickdarm	m.	82	1	-	-	60	8	13
		w.	146	2	2	2	109	8	23
154	Mastdarm	m.	100	-	-	1	77	5	17
		w.	10	-	-	-	82	6	12
155	Leber	m.	9	-	-	-	7	1	1
		w.	4	-	-	-	3	-	1
156	Gallenblase, Gallenwege	m.	13	-	-	-	13	-	-
		w.	34	-	-	-	19	6	9
157	Bauchspeicheldrüse	m.	22	-	-	-	20	1	1
		w.	23	-	-	-	20	1	2
158	Bauchfell, retroperi- toneales Gewebe	m.	7	-	-	-	3	2	2
		w.	9	-	-	-	6	2	1
16	Atmungsorgane	m.	592	1	23	17	185	27	339
		w.	115	-	3	2	35	5	70
	davon								
160	Nase, Mittelohr, Nebenhöhlen	m.	10	-	-	-	7	-	3
		w.	4	-	-	-	1	-	3
161	Kehlkopf	m.	55	1	-	-	30	1	23
		w.	7	-	-	-	2	-	5
162	Luftröhre, Bronchien, Lunge	m.	501	-	23	14	142	24	298
		w.	86	-	3	2	25	5	51
163	Atmungsorgane o.n.A.	m.	26	-	-	3	6	2	15
		w.	18	-	-	-	7	-	11
17	Knochen, Bindegewebe, Haut, Brustdrüse	m.	114	-	-	-	70	4	40
		w.	789	15	1	2	524	38	209
	davon								
170	Knochen	m.	15	-	-	-	8	-	7
		w.	17	-	-	-	10	-	7
171	Bindegewebe, sonstige Weichteile	m.	14	-	-	-	11	-	3
		w.	14	-	-	-	7	1	6
172	Melanom der Haut	m.	18	-	-	-	9	-	9
		w.	26	-	-	-	17	1	8
173	Sonstige bösartige Neu- bildungen der Haut	m.	62	-	-	-	39	3	20
		w.	44	-	-	-	33	1	10
174	Brustdrüse	m.	5	-	-	-	3	1	1
		w.	688	15	1	2	457	35	178

## ENTDECKUNG DER KRANKHEIT

ICD-Pos.	Sitz der Krankheit	Geschlecht	Erkrankte insgesamt	davon mit Entdeckung durch				
				Krebs-beratungs-stelle	Röntgen-reihen-untersuchung	Sonstige Reihen-untersuchung	Untersuchung wegen Verdacht	zufällige Feststellung
				1	2	3	4	5
18	Harn- und Geschlechtsorgane	m.	502	6	1	2	332	42
		w.	917	45	2	16	585	72
	davon							
180	Gebärmutterhals	w.	459	40	2	12	254	50
182	Gebärmutter	w.	204	4	-	3	153	5
183	Eierstock, Eileiter, Ligamentum latum	w.	116	1	-	1	77	12
184	Weibliche Geschlechtsorgane o.n.A.	w.	46	-	-	-	29	2
185	Prostata	m.	231	5	-	2	149	29
186	Hoden	m.	43	-	-	-	30	-
187	Männliche Geschlechtsorgane o.n.A.	m.	8	-	-	-	3	-
188	Harnblase	m.	160	-	-	-	111	5
		w.	48	-	-	-	36	2
189	Sonstige Harnorgane	m.	60	1	1	-	39	8
		w.	44	-	-	-	36	1
19	Sonstige Sitze	m.	78	-	1	-	38	6
		w.	94	-	-	-	48	13
	davon							
190	Auge	m.	4	-	-	-	2	-
		w.	3	-	-	-	2	1
191	Gehirn	m.	9	-	-	-	4	-
		w.	8	-	-	-	2	-
192	Sonstige Teile des Nervensystems	m.	13	-	-	-	4	-
		w.	14	-	-	-	5	1
193	Schilddrüse	m.	5	-	-	-	3	1
		w.	21	-	-	-	12	3
194	Sonst. endokrine Drüsen	m.	2	-	-	-	2	-
195	Mangelhaft bezeichnete Sitze	m.	6	-	-	-	2	1
		w.	15	-	-	-	7	3
196	Lymphknoten, sekundär und o.n.A.	m.	3	-	-	-	3	-
		w.	2	-	-	-	2	-
197	Atmungs- und Verdauungsorgane, sekundär	m.	7	-	-	-	4	-
		w.	7	-	-	-	4	2
198	Sonstige Organe, sekundär	m.	1	-	-	-	-	-
		w.	2	-	-	-	2	-
199	Bösartige Neubildung o.n.A.	m.	28	-	1	-	14	4
		w.	22	-	-	-	12	3
20	Lymphatische und blutbildende Organe	m.	94	-	2	-	51	10
		w.	70	-	-	1	40	9
	davon							
200	Lymphosarkom, Retikulum-zellsarkom	m.	28	-	2	-	14	2
		w.	21	-	-	-	14	2
201	Hodgkin' Krankheit	m.	29	-	-	-	22	-
		w.	8	-	-	-	5	-
202	Sonstige Neubildungen des lymphatischen Gewebes	m.	5	-	-	-	2	-
		w.	4	-	-	-	2	1
203	Multiples Myelom	m.	2	-	-	-	1	-
		w.	9	-	-	-	4	1
204	Lymphatische Leukämie	m.	13	-	-	-	5	3
		w.	9	-	-	-	6	1
205	Myeloische Leukämie	m.	10	-	-	-	5	1
		w.	15	-	-	1	8	2
206	Monozytäre Leukämie	w.	1	-	-	-	1	-
207	Sonstige Leukämie	m.	6	-	-	-	1	4
		w.	3	-	-	-	2	-
209	Myelofibrose	m.	1	-	-	-	1	-
Insgesamt absolut		m.	1 829	9	29	20	1 009	113
		w.	2 480	62	9	23	1 603	173
in %		m.	100	0,5	1,6	1,1	55,2	6,2
		w.	100	2,5	0,4	0,9	64,6	7,0

## 3.3 ERKRANKE 1971 NACH SITZ

ICD-Pos.	Sitz der Krankheit	Geschlecht	Erkrankte insgesamt	davon mit Ausbreitung zur Zeit der Diagnose				
				lokal begrenzt	örtlich begrenzt bis Lymphknoten	Ausbreitung auf angrenzendes Gewebe	ausgedehnte Metastasenbildung	nicht angegeben
				1	2	3	4	5
14	Mundhöhle, Rachen	m.	59	13	13	12	3	18
	davon	w.	24	5	7	3	2	7
140	Lippe	m.	3	2	-	-	-	1
141	Zunge	m.	14	4	5	3	-	2
		w.	3	2	1	-	-	-
142	Speicheldrüse	m.	7	1	2	-	-	4
		w.	7	1	2	2	-	2
143	Zahnfleisch	m.	3	-	-	1	-	2
144	Mundboden	m.	3	3	-	-	-	-
145	Mund o.n.A.	m.	5	1	1	1	-	2
		w.	3	-	-	1	-	2
146	Rachenring	m.	16	2	3	4	2	5
		w.	4	1	1	-	1	1
147	Nasenrachenraum	m.	1	-	-	-	-	1
		w.	3	1	2	-	-	-
148	Kehlkopf	m.	4	-	2	-	1	1
		w.	3	-	1	-	1	1
149	Rachen o.n.A.	m.	3	-	-	3	-	-
		w.	1	-	-	-	-	1
15	Verdauungsorgane, Bauchfell	m.	390	105	49	99	69	68
	davon	w.	471	137	65	121	75	73
150	Speiseröhre	m.	26	6	3	8	2	7
		w.	15	7	-	1	-	7
151	Magen	m.	126	22	16	39	20	29
		w.	133	38	20	33	21	21
152	Dünndarm	m.	5	2	-	3	-	-
		w.	7	-	3	4	-	-
153	Dickdarm	m.	82	31	7	16	15	13
		w.	146	50	22	30	24	20
154	Mastdarm	m.	100	32	17	16	21	14
		w.	100	33	11	30	12	14
155	Leber	m.	9	1	3	1	3	1
		w.	4	-	1	2	-	1
156	Gallenblase, Gallenwege	m.	13	2	1	5	5	-
		w.	34	6	1	11	10	6
157	Bauchspeicheldrüse	m.	22	8	1	9	3	1
		w.	23	3	7	8	3	2
158	Bauchfell, retroperitoneales Gewebe	m.	7	1	1	2	-	3
		w.	9	-	-	2	5	2
16	Atmungsorgane	m.	592	83	81	113	52	263
	davon	w.	115	11	20	27	14	43
160	Nase, Mittelohr, Nebenhöhlen	m.	10	2	1	3	-	4
		w.	4	-	1	1	-	2
161	Kehlkopf	m.	55	16	9	4	3	23
		w.	7	1	2	2	-	2
162	Luftröhre, Bronchien, Lunge	m.	501	60	69	106	45	221
		w.	86	9	15	20	13	29
163	Atmungsorgane o.n.A.	m.	26	5	2	-	4	15
		w.	18	1	2	4	1	10
17	Knochen, Bindegewebe, Haut, Brustdrüse	m.	114	50	3	8	12	41
	davon	w.	789	260	246	87	56	140
170	Knochen	m.	15	4	-	2	3	6
		w.	17	9	-	1	-	7
171	Bindegewebe, sonstige Weichteile	m.	14	5	-	3	1	5
		w.	14	4	-	1	2	7
172	Melanom der Haut	m.	18	3	2	1	6	6
		w.	26	5	3	3	10	5
173	Sonstige bösartige Neubildungen der Haut	m.	62	37	-	1	1	23
		w.	44	31	3	1	-	9
174	Brustdrüse	m.	5	1	1	1	1	1
		w.	688	211	240	81	44	112

## DER KRANKHEIT UND AUSBREITUNG

ICD-Pos.	Sitz der Krankheit	Geschlecht	Erkrankte insgesamt	davon mit Ausbreitung zur Zeit der Diagnose				
				lokal begrenzt	örtlich begrenzt bis Lymphknoten	Ausbreitung auf angrenzendes Gewebe	ausgedehnte Metastasenbildung	nicht angegeben
			1	2	3	4	5	6
18	Harn- und Geschlechtsorgane	m.	502	201	71	39	35	156
	davon	w.	917	379	151	169	61	157
180	Gebärmutterhals	w.	459	227	76	104	10	42
	darunter Stadium 0	w.	72	72	-	-	-	-
182	Gebärmutter	w.	204	94	39	16	5	50
183	Eierstock, Eileiter, Ligamentum latum	w.	116	21	7	33	36	19
184	Weibliche Geschlechtsorgane o.n.A.	w.	46	12	11	3	2	18
185	Prostata	m.	231	101	33	13	20	64
186	Hoden	m.	43	14	7	-	3	19
187	Männliche Geschlechtsorgane o.n.A.	m.	8	2	-	-	1	5
188	Harnblase	m.	160	65	24	15	3	53
		w.	48	16	11	8	1	12
189	Sonstige Harnorgane	m.	60	19	7	11	8	15
		w.	44	9	7	5	7	16
19	Sonstige Sitze	m.	78	14	6	8	20	30
	davon	w.	94	13	7	19	22	33
190	Auge	m.	4	1	-	-	1	2
		w.	3	3	-	-	-	-
191	Gehirn	m.	9	3	-	1	-	5
		w.	8	-	-	-	1	7
192	Sonstige Teile des Nervensystems	m.	13	1	2	-	1	9
		w.	14	4	1	-	-	9
193	Schilddrüse	m.	5	3	-	-	-	2
		w.	21	5	3	6	2	5
194	Sonstige endokrine Drüsen	m.	2	-	1	-	-	1
195	Mangelhaft bezeichnete Sitze	m.	6	2	-	-	2	2
		w.	15	-	-	4	6	5
196	Lymphknoten, sekundär und o.n.A.	m.	3	1	1	1	-	-
		w.	2	-	1	1	-	-
197	Atmungs- und Verdauungsorgane, sekundär	m.	7	-	-	1	3	3
		w.	7	-	-	3	2	2
198	Sonstige Organe, sekundär	m.	1	-	-	-	1	-
		w.	2	-	1	1	-	-
199	Bösartige Neubildung o.n.A.	m.	28	3	2	5	12	6
		w.	22	1	1	4	11	5
20	Lymphatische und blutbildende Organe	m.	94	6	22	10	13	43
	davon	w.	70	10	8	7	5	40
200	Lymphosarkom, Retikulumzellsarkom	m.	28	1	8	4	5	10
		w.	21	5	3	4	2	7
201	Hodgkin' Krankheit	m.	29	2	7	4	4	12
		w.	8	1	1	2	-	4
202	Sonstige Neubildungen des lymphatischen Gewebes	m.	5	1	4	-	-	-
		w.	4	2	1	-	-	1
203	Multiples Myelom	m.	2	1	-	-	-	1
		w.	9	-	1	1	1	6
204	Lymphatische Leukämie	m.	13	1	2	2	-	8
		w.	9	-	-	-	-	9
205	Myeloische Leukämie	m.	10	-	-	-	3	7
		w.	15	2	1	-	2	10
206	Monozytäre Leukämie	w.	1	-	1	-	-	-
207	Sonstige Leukämien	m.	6	-	1	-	1	4
		w.	3	-	-	-	-	3
209	Myelofibrose	m.	1	-	-	-	-	1
Insgesamt absolut		m.	1 829	472	245	289	204	619
		w.	2 480	815	504	433	235	493
in %		m.	100	25,8	13,4	15,8	11,2	33,8
		w.	100	32,9	20,3	17,5	9,5	19,9



ICD-Pos.	Sitz der Krankheit	Geschlecht	Erkrankte insgesamt	davon mit Diagnosesicherung				
				nur klinisch	cyto logisch	durch Probe- exzision	durch Operations- material	nicht angegeben
14	Mundhöhle, Rachen	m.	59	10	-	29	17	3
		w.	24	6	-	14	4	-
	davon							
140	Lippe	m.	3	-	-	-	1	2
141	Zunge	m.	14	2	-	6	6	-
		w.	3	2	-	-	1	-
142	Speicheldrüsen	m.	7	2	-	3	2	-
		w.	7	1	-	3	3	-
143	Zahnfleisch	m.	3	2	-	-	1	-
144	Mundboden	m.	3	-	-	2	-	1
145	Mund o.n.A.	m.	5	1	-	2	2	-
		w.	3	2	-	1	-	-
146	Rachenring	m.	16	3	-	10	3	-
		w.	4	-	-	4	-	-
147	Nasenrachenraum	m.	1	-	-	-	1	-
		w.	3	-	-	3	-	-
148	Kehlkopfrachen	m.	4	-	-	3	1	-
		w.	3	-	-	3	-	-
149	Rachen o.n.A.	m.	3	-	-	3	-	-
		w.	1	1	-	-	-	-
15	Verdauungsorgane, Bauchfell	m.	390	86	2	132	159	11
		w.	471	94	1	143	231	2
	davon							
150	Speiseröhre	m.	26	8	-	14	3	1
		w.	15	5	-	9	1	-
151	Magen	m.	126	33	-	36	52	5
		w.	133	38	-	40	54	1
152	Dünndarm	m.	5	-	-	1	4	-
		w.	7	1	-	3	3	-
153	Dickdarm	m.	82	12	-	17	52	1
		w.	146	26	-	19	100	1
154	Mastdarm	m.	100	14	-	51	33	2
		w.	100	9	1	40	50	-
155	Leber	m.	9	3	2	4	-	-
		w.	4	-	-	4	-	-
156	Gallenblase, Gallenwege	m.	13	3	-	3	6	1
		w.	34	6	-	10	18	-
157	Bauchspeicheldrüse	m.	22	13	-	2	6	1
		w.	23	7	-	13	3	-
158	Bauchfell, retroperi- toneales Gewebe	m.	7	-	-	4	3	-
		w.	9	2	-	5	2	-
16	Atmungsorgane	m.	592	331	12	147	48	54
		w.	115	71	3	22	12	7
	davon							
160	Nase, Mittelohr, Nebenhöhlen	m.	10	1	-	5	4	-
		w.	4	-	-	2	2	-
161	Kehlkopf	m.	55	3	-	37	15	-
		w.	7	-	-	3	3	1
162	Luftröhre, Bronchien, Lunge	m.	501	311	12	99	26	53
		w.	86	58	3	13	6	6
163	Atmungsorgane o.n.A.	m.	26	16	-	6	3	1
		w.	18	13	-	4	1	-
17	Knochen, Bindegewebe, Haut, Brustdrüse	m.	114	26	-	40	44	4
		w.	789	63	1	285	431	9
	davon							
170	Knochen	m.	15	2	-	9	3	1
		w.	17	3	-	6	7	1
171	Bindegewebe, sonstige Weichteile	m.	14	1	-	7	6	-
		w.	14	1	-	3	10	-
172	Melanom der Haut	m.	18	4	-	9	5	-
		w.	26	5	-	10	10	1
173	Sonstige bösartige Neubildungen der Haut	m.	62	17	-	13	30	2
		w.	44	6	-	10	27	1
174	Brustdrüse	m.	5	2	-	2	-	1
		w.	688	48	1	256	377	6

## DIAGNOSESICHERUNG

ICD-Pos.	Sitz der Krankheit	Geschlecht	Erkrankte insgesamt	davon mit Diagnosesicherung					
				nur klinisch	cyto-logisch	durch Probe-exzision	durch Operations-material	nicht angegeben	
			1	2	3	4	5	6	
18	Harn- und Geschlechtsorgane	m.	502	79	1	131	285	6	
		w.	917	75	4	443	382	13	
	davon								
180	Gebärmutterhals	w.	459	29	1	274	146	9	
182	Gebärmutter	w.	204	12	1	96	95	-	
183	Eierstock, Eileiter, Ligamentum latum	w.	116	10	1	33	71	1	
184	Weibliche Geschlechtsorgane o.n.A.	w.	46	9	1	25	8	3	
185	Prostata	m.	231	37	1	68	122	3	
186	Hoden	m.	43	7	-	10	26	-	
187	Männliche Geschlechtsorgane o.n.A.	m.	8	1	-	5	2	-	
188	Harnblase	m.	160	17	-	40	101	2	
		w.	48	6	-	10	32	-	
189	Sonstige Harnorgane	m.	60	17	-	8	34	1	
		w.	44	9	-	5	30	-	
19	Sonstige Sitze	m.	78	36	-	22	18	2	
		w.	94	26	1	36	30	1	
	davon								
190	Auge	m.	4	1	-	-	2	1	
		w.	3	-	-	-	3	-	
191	Gehirn	m.	9	6	-	1	2	-	
		w.	8	3	-	2	3	-	
192	Sonstige Teile des Nervensystems	m.	13	2	-	4	7	-	
		w.	14	2	-	3	9	-	
193	Schilddrüse	m.	5	-	-	3	2	-	
		w.	21	2	-	8	11	-	
194	Sonstige endokrine Drüsen	m.	2	-	-	1	1	-	
195	Mangelhaft bezeichnete Sitze	m.	6	6	-	-	-	-	
		w.	15	7	1	5	1	1	
196	Lymphknoten, sekundär und o.n.A.	m.	3	1	-	2	-	-	
		w.	2	-	-	2	-	-	
197	Atmungs- und Verdauungsorgane, sekundär	m.	7	4	-	3	-	-	
		w.	7	2	-	5	-	-	
198	Sonstige Organe, sekundär	m.	1	1	-	-	-	-	
		w.	2	-	-	1	1	-	
199	Bösartige Neubildung o.n.A.	m.	28	15	-	8	4	1	
		w.	22	10	-	10	2	-	
20	Lymphatische und blutbildende Organe	m.	94	14	16	55	7	2	
		w.	70	15	20	30	4	1	
	davon								
200	Lymphosarkom, Retikulum-zellsarkom	m.	28	5	-	16	6	1	
		w.	21	6	-	12	3	-	
201	Hodgkin' Krankheit	m.	29	5	-	22	1	1	
		w.	8	1	-	7	-	-	
202	Sonst. Neubildungen des lymphatischen Gewebes	m.	5	-	2	3	-	-	
		w.	4	2	-	1	1	-	
203	Multiples Myelom	m.	2	-	-	2	-	-	
		w.	9	2	6	1	-	-	
204	Lymphatische Leukämie	m.	13	3	4	6	-	-	
		w.	9	1	2	5	-	1	
205	Myeloische Leukämie	m.	10	-	6	4	-	-	
		w.	15	3	9	3	-	-	
206	Monozytäre Leukämie	w.	1	-	1	-	-	-	
207	Sonstige Leukämien	m.	6	1	4	1	-	-	
		w.	3	-	2	1	-	-	
209	Myelofibrose	m.	1	-	-	1	-	-	
Insgesamt absolut			m.	1 829	582	31	556	578	82
			w.	2 480	350	30	973	1 094	33
in %			m.	100	31,8	1,7	30,4	31,6	4,5
			w.	100	14,1	1,2	39,2	44,1	1,3

1) einschließlich röntgenologisch.

ICD-Pos.	Sitz der Krankheit	Geschlecht	Er-krankte ins-gesamt	Es wurden behandelt 1) durch												Hormone	Cyto-statika
				Operation				Strahlen									
				ins-gesamt	davon			ins-gesamt	davon								
					radi-kal	palli-ativ	dia-gno-stisch		Rönt-gen	ultra-harte Strah-len	Radium	sonst. Iso-tope	Röntgen und Radium	Radium und ultra-harte Strah-len			
1	2	3	4	5	6	7	8	9	10	11	12	13	14				
14	Mundhöhle, Rachen	m.	59	47	24	1	22	21	2	19	-	-	-	-	-	3	
	davon	w.	24	18	6	1	11	12	2	10	-	-	-	-	-	-	
140	Lippe	m.	3	1	1	-	-	1	-	1	-	-	-	-	-	-	
141	Zunge	m.	14	12	7	-	5	5	-	5	-	-	-	-	-	-	
		w.	3	1	1	-	-	1	-	1	-	-	-	-	-	-	
142	Speicheldrüse	m.	7	5	3	-	2	1	-	1	-	-	-	-	-	-	
		w.	7	6	3	1	2	2	1	1	-	-	-	-	-	-	
143	Zahnfleisch	m.	3	1	1	-	-	-	-	-	-	-	-	-	-	-	
144	Mundboden	m.	3	3	1	-	2	1	-	1	-	-	-	-	-	1	
145	Mund o.n.A.	m.	5	4	3	-	1	-	-	-	-	-	-	-	-	-	
		w.	3	1	-	-	1	1	-	1	-	-	-	-	-	-	
146	Rachenring	m.	16	13	6	1	6	8	1	7	-	-	-	-	-	1	
		w.	4	4	1	-	3	3	-	3	-	-	-	-	-	-	
147	Nasenrachenraum	m.	1	1	1	-	-	1	1	-	-	-	-	-	-	-	
		w.	3	3	-	-	3	3	-	3	-	-	-	-	-	-	
148	Kehlkopfrachen	m.	4	4	1	-	3	2	-	2	-	-	-	-	-	-	
		w.	3	3	1	-	2	2	1	1	-	-	-	-	-	-	
149	Rachen o.n.A.	m.	3	3	-	-	3	2	-	2	-	-	-	-	-	1	
		w.	1	-	-	-	-	-	-	-	-	-	-	-	-	-	
15	Verdauungsorgane, Bauchfell	m.	390	325	150	86	89	27	5	20	2	-	-	-	5	6	
	davon	w.	471	418	218	125	75	18	5	12	-	1	-	-	2	6	
150	Speiseröhre	m.	26	17	2	1	14	14	-	12	2	-	-	-	1	-	
		w.	15	10	1	-	9	10	2	8	-	-	-	-	-	-	
151	Magen	m.	126	95	46	23	26	1	1	-	-	-	-	-	1	1	
		w.	133	109	56	29	24	1	1	-	-	-	-	-	-	2	
152	Dünndarm	m.	5	5	4	-	1	-	-	-	-	-	-	-	-	-	
		w.	7	6	3	1	2	-	-	-	-	-	-	-	-	-	
153	Dickdarm	m.	82	74	50	16	8	3	2	1	-	-	-	-	-	1	
		w.	146	134	86	40	8	-	-	-	-	-	-	-	1	1	
154	Mastdarm	m.	100	92	41	26	25	8	2	6	-	-	-	-	2	2	
		w.	100	93	57	26	10	6	2	4	-	-	-	-	-	1	
155	Leber	m.	9	4	-	-	4	-	-	-	-	-	-	-	-	2	
		w.	4	4	-	-	4	-	-	-	-	-	-	-	-	-	
156	Gallenblase, Gallenwege	m.	13	12	3	6	3	-	-	-	-	-	-	-	1	-	
		w.	34	32	12	10	10	-	-	-	-	-	-	-	-	-	
157	Bauchspeicheldrüse	m.	22	19	1	13	5	-	-	-	-	-	-	-	-	-	
		w.	23	23	1	17	5	-	-	-	-	-	-	-	-	-	
158	Bauchfell, retroperi- toneales Gewebe	m.	7	7	3	1	3	1	-	1	-	-	-	-	-	-	
		w.	9	7	2	2	3	1	-	-	-	1	-	-	1	2	
16	Atmungsorgane	m.	592	198	60	11	127	106	15	85	2	4	-	-	1	6	
	davon	w.	115	35	11	3	21	20	6	13	1	-	-	-	-	4	
160	Nase, Mittelohr, Nebenhöhlen	m.	10	9	6	-	3	6	1	4	1	-	-	-	-	-	
		w.	4	4	-	2	2	2	-	2	-	-	-	-	-	-	
161	Kehlkopf	m.	55	52	26	4	22	13	2	10	-	1	-	-	-	-	
		w.	7	7	5	-	2	2	1	-	1	-	-	-	-	-	
162	Lufttröhre, Bronchien, Lunge	m.	501	128	25	7	96	84	12	69	-	3	-	-	1	4	
		w.	86	19	5	1	13	16	5	11	-	-	-	-	-	1	
163	Atmungsorgane o.n.A.	m.	26	9	3	-	6	3	-	2	1	-	-	-	-	2	
		w.	18	5	1	-	4	-	-	-	-	-	-	-	-	3	
17	Knochen, Bindegewebe, Haut, Brustdrüse	m.	114	88	52	6	30	43	17	24	2	-	-	-	-	1	
	davon	w.	789	725	596	44	85	387	305	74	5	3	-	-	22	22	
170	Knochen	m.	15	13	4	1	8	6	2	4	-	-	-	-	-	-	
		w.	17	13	8	1	4	3	1	2	-	-	-	-	-	2	
171	Bindegewebe, sonstige Weichteile	m.	14	13	6	1	6	6	2	4	-	-	-	-	-	-	
		w.	14	13	8	2	3	2	2	-	-	-	-	-	-	-	
172	Melanom der Haut	m.	18	15	5	4	6	10	-	10	-	-	-	-	-	-	
		w.	26	21	9	1	11	19	2	17	-	-	-	-	-	-	
173	Sonstige bösartige Neubildungen der Haut	m.	62	44	36	-	8	20	12	6	2	-	-	-	-	-	
		w.	44	37	29	1	7	11	5	6	-	-	-	-	-	-	
174	Brustdrüse	m.	5	3	1	-	2	1	1	-	-	-	-	-	-	1	
		w.	688	641	542	39	60	352	295	49	5	3	-	-	22	20	

1) einschl. Mehrfachbehandlungen.

## ART DER BEHANDLUNG

ICD-Pos.	Sitz der Krankheit	Geschlecht	Er- krankte ins- gesamt	Es wurden behandelt 1) durch											Hormone	Cyto- stati- ka
				Operation				Strahlen								
				ins- gesamt	davon			ins- gesamt	davon							
					radi- kal	palli- ativ	diag- no- stisch		Rönt- gen	ultra- harte Strah- len	Radium	sonst. Iso- tope	Röntgen und Radium	Radium und ultra- harte Strah- len		
1	2	3	4	5	6	7	8	9	10	11	12	13	14			
18	Harn- und Geschlechts- organe	m.	502	429	161	174	94	131	7	118	3	2	1	-	87	21
	davon	w.	917	836	495	68	273	427	71	116	25	17	143	55	9	36
180	Gebärmutterhals	w.	459	423	241	8	174	211	20	40	12	1	99	39	1	1
182	Gebärmutter	w.	204	193	140	3	50	110	24	21	8	12	37	8	2	-
183	Eierstock, Eileiter, Ligamentum latum	w.	116	106	53	35	18	41	19	10	2	1	3	6	6	30
184	Weibl. Geschlechts- organe o.n.A.	w.	46	33	9	2	22	30	7	11	3	3	4	2	-	3
185	Prostata	m.	231	194	44	102	48	40	-	40	-	-	-	-	86	15
186	Hoden	m.	43	38	27	3	8	14	1	12	1	-	-	-	-	1
187	Männl. Geschlechts- organe o.n.A.	m.	8	7	3	-	4	5	-	5	-	-	-	-	-	1
188	Harnblase	m.	160	146	58	61	27	54	4	47	1	1	1	-	1	1
		w.	48	43	22	16	5	15	1	14	-	-	-	-	-	1
189	Sonstige Harnorgane	m.	60	44	29	8	7	18	2	14	1	1	-	-	-	3
		w.	44	38	30	4	4	20	-	20	-	-	-	-	-	1
19	Sonstige Sitze	m.	78	42	14	8	20	21	4	15	-	2	-	-	3	-
	davon	w.	94	68	24	13	31	29	7	15	1	4	-	2	4	5
190	Auge	m.	4	2	2	-	-	1	-	1	-	-	-	-	-	-
		w.	3	3	3	-	-	-	-	-	-	-	-	-	-	-
191	Gehirn	m.	9	3	2	-	1	4	-	4	-	-	-	-	-	-
		w.	8	5	3	-	2	3	1	2	-	-	-	-	-	-
192	Sonstige Teile des Nervensystems	m.	13	11	2	5	4	6	3	3	-	-	-	-	1	-
		w.	14	12	8	1	3	5	3	2	-	-	-	-	-	-
193	Schilddrüse	m.	5	5	2	-	3	5	-	3	-	2	-	-	-	-
		w.	21	19	8	4	7	15	1	9	-	4	-	1	3	1
194	Sonstige endokrine Drüsen	m.	2	2	1	-	1	1	-	1	-	-	-	-	-	-
195	Mangelhaft bezeichnete Sitze	m.	6	1	-	1	-	-	-	-	-	-	-	-	-	-
		w.	15	8	-	3	5	2	1	-	-	-	-	1	-	2
196	Lymphknoten, sekundär und o.n.A.	m.	3	2	1	-	1	-	-	-	-	-	-	-	-	-
		w.	2	2	-	-	2	2	1	1	-	-	-	-	-	-
197	Atmungs- u. Verdauungs- organe, sekundär	m.	7	3	-	-	3	-	-	-	-	-	-	-	1	-
		w.	7	5	-	-	5	1	-	1	-	-	-	-	-	-
198	Sonstige Organe, sekundär	m.	1	-	-	-	-	1	-	1	-	-	-	-	-	-
		w.	2	2	1	1	-	1	-	1	-	-	-	-	1	1
199	Bösartige Neubil- dungen o.n.A.	m.	28	13	4	2	7	3	1	2	-	-	-	-	1	-
		w.	22	12	1	4	7	-	-	-	-	-	-	-	-	1
20	Lymphatische und blut- bildende Organe	m.	94	62	8	3	51	34	10	23	-	1	-	-	13	28
	davon	w.	70	35	4	1	30	26	7	17	1	1	-	-	4	24
200	Lymphosarkom, Retikulumzellsarkom	m.	28	22	7	1	14	13	5	8	-	-	-	-	1	4
		w.	21	15	2	1	12	14	4	8	1	1	-	-	-	2
201	Hodgkin' Krankheit	m.	29	23	1	1	21	11	1	9	-	1	-	-	1	3
		w.	8	7	1	-	6	3	1	2	-	-	-	-	-	-
202	Sonst. Neubildungen des Lymphatischen Gewebes	m.	5	3	-	-	3	3	1	2	-	-	-	-	1	1
		w.	4	2	1	-	1	2	1	1	-	-	-	-	-	-
203	Multiples Myelom	m.	2	2	-	-	2	-	-	-	-	-	-	-	1	2
		w.	9	2	-	-	2	3	-	3	-	-	-	-	1	6
204	Lymphatische Leukämie	m.	13	6	-	-	6	5	2	3	-	-	-	-	2	5
		w.	9	5	-	-	5	3	1	2	-	-	-	-	-	3
205	Myeloische Leukämie	m.	10	4	-	1	3	1	1	-	-	-	-	-	3	8
		w.	15	3	-	-	3	1	-	1	-	-	-	-	2	9
206	Monozytäre Leukämie	w.	1	-	-	-	-	-	-	-	-	-	-	-	-	1
207	Sonstige Leukämie	m.	6	1	-	-	1	1	-	1	-	-	-	-	4	5
		w.	3	1	-	-	1	-	-	-	-	-	-	-	1	3
209	Myelofibrose	m.	1	1	-	-	1	-	-	-	-	-	-	-	-	-
Insgesamt			m.	1 829	1 191	469	289	433	383	60	304	9	9	1	109	65
			w.	2 480	2 135	1 354	255	526	919	403	257	33	26	143	41	97

1) einschl. Mehrfachbehandlungen.



ICD-Pos.	Sitz der Krankheit	Geschlecht	Er- krankte ins- gesamt	davon mit einer Liegezeit von ... bis unter ... Tagen														
				bis 8	8 bis 15	15 bis 22	22 bis 29	29 bis 36	36 bis 43	43 bis 50	50 bis 57	57 bis 64	64 bis 71	71 bis 78	78 bis 85	85 und mehr	nicht ange- geben	
				1	2	3	4	5	6	7	8	9	10	11	12	13	14	15
14	Mundhöhle, Rachen	m.	59	2	4	4	2	3	2	3	2	4	-	1	1	1	30	
	davon	w.	24	1	4	-	4	2	1	1	1	-	-	-	-	2	8	
140	Lippe	m.	3	-	-	1	-	1	-	-	-	-	-	-	-	-	1	
141	Zunge	m.	14	-	1	-	1	1	-	1	1	-	-	-	1	-	8	
		w.	3	-	-	-	-	1	1	-	-	-	-	-	-	-	1	
142	Speicheldrüsen	m.	7	-	1	3	-	-	-	-	-	-	-	-	-	-	3	
		w.	7	1	1	-	2	-	-	-	-	-	-	-	-	-	3	
143	Zahnfleisch	m.	3	-	-	-	1	-	-	-	-	-	-	-	-	-	2	
144	Mundboden	m.	3	-	-	-	-	-	-	1	1	-	-	-	-	-	1	
145	Mund o.n.A.	m.	5	-	1	-	-	-	1	-	-	2	-	-	-	-	1	
		w.	3	-	2	-	-	1	-	-	-	-	-	-	-	-	-	
146	Rachenring	m.	16	1	1	-	-	1	-	-	-	2	-	-	-	1	10	
		w.	4	-	-	-	1	-	-	-	-	-	-	-	-	1	2	
147	Nasenrachenraum	m.	1	-	-	-	-	-	-	-	-	-	-	1	-	-	-	
		w.	3	-	-	-	-	-	-	1	1	-	-	-	-	1	-	
148	Kehlkopf	m.	4	1	-	-	-	-	-	-	-	-	-	-	-	-	3	
		w.	3	-	-	-	1	-	-	-	-	-	-	-	-	-	2	
149	Rachen o.n.A.	m.	3	-	-	-	-	-	1	1	-	-	-	-	-	-	1	
		w.	1	-	1	-	-	-	-	-	-	-	-	-	-	-	-	
15	Verdauungsorgane, Bauchfell	m.	390	7	18	56	53	45	39	42	23	22	9	11	6	14	45	
	davon	w.	471	-	19	30	73	70	71	48	42	34	18	12	8	20	26	
150	Speiseröhre	m.	26	-	1	2	3	1	-	1	2	1	2	1	-	-	12	
		w.	15	-	-	3	-	1	-	2	1	-	2	-	-	-	6	
151	Magen	m.	126	4	9	22	28	18	16	12	2	1	2	1	2	1	8	
		w.	133	-	7	9	20	21	21	14	9	6	11	2	1	4	8	
152	Dünndarm	m.	5	-	-	2	-	1	-	-	-	1	-	-	-	-	1	
		w.	7	-	-	1	2	1	1	1	1	-	-	-	-	-	-	
153	Dickdarm	m.	82	-	4	10	8	9	9	12	9	9	2	2	1	5	2	
		w.	146	-	4	7	23	23	25	18	15	12	3	3	2	6	5	
154	Mastdarm	m.	100	3	4	14	9	6	9	11	6	10	-	3	2	5	18	
		w.	100	-	8	8	13	9	10	9	10	13	1	4	4	7	4	
155	Leber	m.	9	-	-	3	1	2	-	1	-	-	-	-	-	1	1	
		w.	4	-	-	-	1	1	2	-	-	-	-	-	-	-	-	
156	Gallenblase, Gallenwege	m.	13	-	-	-	1	3	1	2	1	-	2	2	-	-	1	
		w.	34	-	-	-	12	6	5	2	2	2	-	1	1	2	1	
157	Bauchspeicheldrüse	m.	22	-	-	2	2	5	4	2	2	-	-	1	1	2	1	
		w.	23	-	-	2	1	6	7	2	1	1	-	2	-	1	-	
158	Bauchfell, retroperi- toneales Gewebe	m.	7	-	-	1	1	-	-	1	1	-	1	1	-	-	1	
		w.	9	-	-	-	1	2	-	-	3	-	1	-	-	-	2	
16	Atmungsorgane	m.	592	26	97	80	68	49	34	29	24	25	16	13	4	17	110	
	davon	w.	115	5	10	8	15	14	11	7	7	5	-	2	-	7	24	
160	Nase, Mittelohr, Nebenhöhlen	m.	10	1	1	-	1	2	-	-	1	1	-	-	-	-	3	
		w.	4	-	-	-	1	-	-	-	-	-	-	-	-	-	3	
161	Kehlkopf	m.	55	5	3	2	2	2	3	2	3	-	1	2	1	1	28	
		w.	7	1	-	-	-	1	-	-	-	-	-	-	-	-	5	
162	Lufttröhre, Bronchien, Lunge	m.	501	19	91	75	64	44	29	26	17	20	15	10	3	13	75	
		w.	86	4	10	7	11	11	8	5	6	2	-	1	-	6	15	
163	Atmungsorgane o.n.A.	m.	26	1	2	3	1	1	2	1	3	4	-	1	-	3	4	
		w.	18	-	-	1	3	2	3	2	1	3	-	1	-	1	1	
17	Knochen, Bindegewebe, Haut, Brustdrüse	m.	114	1	7	8	12	11	6	3	4	2	3	-	2	1	54	
	davon	w.	789	5	51	119	153	109	76	53	30	23	11	8	3	9	139	
170	Knochen	m.	15	-	1	2	1	2	2	1	-	-	-	-	2	-	4	
		w.	17	-	1	4	4	-	-	-	1	1	-	1	-	1	4	
171	Bindegewebe, sonstige Weichteile	m.	14	-	-	-	2	3	1	-	1	-	1	-	-	-	6	
		w.	14	-	1	2	2	2	-	1	-	-	-	-	-	1	5	
172	Melanom der Haut	m.	18	1	1	1	3	1	-	-	-	1	1	-	-	-	9	
		w.	26	-	-	2	1	-	2	1	-	-	-	1	-	-	19	
173	Sonstige bösartige Neubildungen der Haut	m.	62	-	5	5	6	5	3	1	1	-	1	-	-	1	34	
		w.	44	1	2	6	2	1	-	1	-	-	-	-	-	-	31	
174	Brustdrüse	m.	5	-	-	-	-	-	-	1	2	1	-	-	-	-	1	
		w.	688	4	47	105	144	106	74	50	29	22	11	6	3	7	80	

## LIEGEZEIT IM KRANKENHAUS

ICD-Pos.	Sitz der Krankheit	Geschlecht	Er- krankte ins- gesamt	davon mit einer Liegezeit von ... bis unter ... Tagen														
				bis 8	8 bis 15	15 bis 22	22 bis 29	29- bis 36	36 bis 43	43 bis 50	50 bis 57	57 bis 64	64 bis 71	71 bis 78	78 bis 85	85 und mehr	nicht ange- geben	
				1	2	3	4	5	6	7	8	9	10	11	12	13	14	15
18	Harn- und Geschlechts- organe davon	m. w.	502 917	10 26	34 51	54 113	67 130	62 100	39 91	33 83	31 96	15 56	6 31	5 15	3 9	11 23	132 93	
180	Gebärmutterhals	w.	459	16	35	63	68	51	36	40	56	22	16	7	6	9	34	
182	Gebärmutter	w.	204	4	6	21	30	26	27	17	20	19	7	2	2	4	19	
183	Eierstock, Eileiter, Ligamentum latum	w.	116	3	1	13	21	14	12	11	10	7	5	3	-	6	10	
184	Weibliche Geschlechts- organe o.n.A.	w.	46	1	3	8	3	1	6	9	4	5	1	1	-	1	3	
185	Prostata	m.	231	5	15	25	33	33	20	18	11	6	4	5	3	3	50	
186	Hoden	m.	43	3	6	4	4	3	2	-	-	1	-	-	-	-	20	
187	Männliche Geschlechts- organe o.n.A.	m.	8	-	-	-	-	1	1	-	-	-	-	-	-	-	6	
188	Harnblase	m. w.	160 48	2 2	11 6	22 6	19 3	17 4	14 5	8 3	14 2	7 1	- 2	- 1	- 1	- 2	42 11	
189	Sonstige Harnorgane	m. w.	60 44	- -	2 -	3 2	11 5	8 4	2 5	7 3	6 4	1 2	2 -	- 1	- 1	4 1	14 16	
19	Sonstige Sitze davon	m. w.	78 94	1 1	7 7	9 13	13 13	10 9	8 11	3 4	5 5	4 2	- 2	1 1	1 -	1 5	15 21	
190	Auge	m. w.	4 3	- -	1 1	1 2	1 -	- -	- -	- -	- -	- -	- -	- -	- -	- -	1 -	
191	Gehirn	m. w.	9 8	- -	1 -	1 -	- 3	1 -	2 1	1 -	1 -	- -	- -	- -	- -	- -	2 4	
192	Sonstige Teile des Nervensystems	m. w.	13 14	- -	- 1	- 1	3 -	2 2	1 3	- -	3 -	- 1	- -	- -	- -	1 1	3 5	
193	Schilddrüse	m. w.	5 21	- -	1 1	- 3	- 1	1 2	- 3	- -	- 1	- -	- 1	- -	- -	- 2	3 7	
194	Sonstige endokrine Drüsen	m.	2	-	-	-	-	-	-	-	-	-	-	-	1	-	1	
195	Mangelhaft bezeichnete Sitze	m. w.	6 15	- -	1 3	- 1	2 4	1 2	1 1	1 1	- 1	- 1	- -	- -	- -	- 1	- -	
196	Lymphknoten, sekundär und o.n.A.	m. w.	3 2	- -	1 -	- -	1 -	- -	- -	1 -	- -	- -	- 1	- -	- -	- -	- 1	
197	Atmungs- und Verdau- ungsorgane, sekundär	m. w.	7 7	1 -	- -	1 3	3 1	2 2	- -	- -	- -	- -	- -	- -	- -	- -	- 1	
198	Sonstige Organe, sekundär	m. w.	1 2	- -	- -	- -	- -	- -	- -	- -	- 1	- -	- -	- -	- -	1 -	- -	
199	Bösartige Neubildung o.n.A.	m. w.	28 22	- 1	2 1	6 3	3 4	3 1	4 3	- 3	1 2	4 -	- 1	1 -	- -	- -	4 3	
20	Lymphatische u. blut- bildende Organe davon	m. w.	94 70	3 -	5 5	13 3	12 5	8 5	9 7	7 8	5 4	5 5	7 2	1 2	- 1	2 3	22 20	
200	Lymphosarkom, Retikulumzellsarkom	m. w.	28 21	1 -	3 2	6 2	3 1	1 -	3 2	2 3	1 1	2 2	- -	- 1	- -	1 1	5 6	
201	Hodgkin' Krankheit	m. w.	29 8	2 -	2 -	2 -	3 1	3 2	2 1	3 2	1 -	- -	1 -	- -	- -	1 -	9 2	
202	Sonst. Neubildungen des lymphatischen Gewebes	m. w.	5 4	- -	- 1	1 -	- -	2 -	- -	- -	- 1	- -	1 -	- -	- -	- -	1 2	
203	Multiple Myelom	m. w.	2 9	- -	- 1	- -	- 2	- 1	1 -	- -	- -	1 -	- 2	- 1	- -	- -	- 2	
204	Lymphatische Leukämie	m. w.	13 9	- -	- -	- -	2 -	1 1	1 -	1 -	2 2	1 -	- -	- -	- 1	- 1	5 4	
205	Myeloische Leukämie	m. w.	10 15	- -	- 1	1 1	3 -	1 1	- 3	1 2	- 1	1 1	- -	1 -	- -	1 1	1 4	
206	Monozytäre Leukämie	w.	1	-	-	-	-	-	-	1	-	-	-	-	-	-	-	
207	Sonstige Leukämien	m. w.	6 3	- -	- -	- -	1 1	- -	2 1	- -	1 -	- 1	- -	- -	- -	1 -	1 -	
209	Myelofibrose	m.	1	-	-	1	-	-	-	-	-	-	-	-	-	-	-	
Insgesamt absolut			m. w.	1 829 2 480	50 38	172 147	222 286	227 393	188 309	137 268	120 204	94 185	77 125	36 64	32 40	17 21	49 69	408 331
in %			m. w.	100 100	2,7 1,5	9,4 5,9	12,1 11,5	12,4 15,8	10,3 12,5	7,5 10,8	6,6 8,2	5,1 7,5	4,2 5,0	2,0 2,6	1,7 1,6	0,9 0,8	2,7 2,8	22,3 13,3

## 3.71 Berufe der unter 65jährigen Erkrankten

ICD-Pos.	Sitz der Krankheit	Geschlecht	Erkrankte insgesamt	davon										Hausfrauen	Rentner	Schüler, Kinder	ohne Angabe
				in den Berufsgruppen													
				Landwirtschaftl. Berufe	Industrielle und handwerkliche Berufe	Handelsberufe	Berufe des Verkehrs- und Nachrichtenwesens	Dienstleistungsberufe	Verwaltungs- und Büroberufe	Wissenschaftliche, technische, künstlerische Berufe							
1	2	3	4	5	6	7	8	9	10	11	12						
14	Mundhöhle, Rachen	m. w.	30 12	2 -	6 1	5 1	- -	3 -	4 1	1 -	- 3	2 3	- -	3			
15	Verdauungsorgane, Bauchfell	m. w.	138 140	2 -	42 7	6 5	7 3	5 10	30 18	12 1	- 53	24 33	- -	10 10			
151	darunter Magen	m. w.	39 44	- -	15 4	- 1	4 1	1 3	7 4	4 1	- 18	8 11	- -	- 1			
153	Dickdarm	m. w.	25 40	1 -	3 2	4 1	1 -	2 2	6 6	3 -	- 15	3 9	- -	2 5			
154	Mastdarm	m. w.	34 32	1 -	13 1	1 3	- 2	1 1	9 3	2 -	- 11	5 10	- -	2 1			
16	Atmungsorgane	m. w.	237 38	3 -	64 2	9 -	7 1	10 1	28 4	11 -	- 11	30 7	1 -	74 12			
161	darunter Kehlkopf	m. w.	28 2	- -	7 1	2 -	2 -	2 -	6 -	1 -	- -	5 1	- -	3 -			
162	Luftröhre, Bronchien, Lunge	m. w.	193 32	3 -	51 1	7 -	5 1	8 1	20 3	8 -	- 10	25 6	- -	66 10			
17	Knochen, Bindegewebe, Haut, Brustdrüse	m. w.	50 446	1 -	16 19	- 22	2 2	1 29	10 75	4 25	- 179	3 51	2 2	11 42			
174	darunter Brustdrüse	m. w.	3 391	- -	1 15	- 20	- 2	- 26	- 70	1 24	- 157	- 47	- -	1 30			
18	Harn- und Geschlechtsorgane	m. w.	180 603	1 -	42 36	17 33	6 3	14 62	39 75	15 16	- 239	25 82	2 1	19 56			
180	darunter Gebärmutterhals	w.	368	-	19	16	2	47	42	12	145	47	-	38			
182	Gebärmutter	w.	109	-	6	5	-	9	18	1	50	15	-	5			
183	Eierstock, Eileiter, Ligamentum latum	w.	73	-	6	8	-	2	9	2	30	8	-	8			
185	Prostata	m.	46	-	8	4	3	3	9	-	-	10	-	9			
186	Hoden	m.	42	-	11	3	3	3	9	8	-	1	1	3			
188	Harnblase	m. w.	53 13	- -	12 1	8 -	- 1	4 -	12 2	2 -	- 4	10 4	1 -	4 1			
19	Sonstige Sitze	m. w.	47 59	- -	10 2	2 3	1 -	1 5	4 5	4 4	- 24	5 5	3 3	17 8			
20	Lymphatische und blutbildende Organe	m. w.	65 36	2 -	15 3	4 -	5 -	4 1	7 2	5 2	- 11	6 9	12 3	5 5			
201	darunter Hodgkin' Krankheit	m. w.	23 6	- -	5 1	- -	4 -	2 -	2 -	3 -	- 3	2 1	3 -	2 1			
Insgesamt absolut		m. w.	747 1 334	11 -	195 70	43 64	28 9	38 108	122 180	52 48	- 520	95 190	20 9	143 136			
in %		m. w.	100 100	1,5 -	26,1 5,2	5,8 4,8	3,7 0,7	5,1 8,1	16,3 13,5	7,0 3,6	- 39,0	12,7 14,2	2,7 0,7	19,1 10,2			

## - ZULETZT AUSGEOBTB BERUFE -

## 3.72 Berufe der über 65jährigen Erkrankten

ICD-Pos.	Sitz der Krankheit	Geschlecht	Erkrankte insgesamt	davon										Hausfrauen	Rentner	Schüler, Kinder	ohne Angabe
				in den Berufsgruppen													
				Landwirtschaftl. Berufe	Industrielle und handwerkliche Berufe	Handelsberufe	Berufe des Verkehrs- und Nachrichtenwesens	Dienstleistungsberufe	Verwaltungs- und Büroberufe	Wissenschaftliche, technische, künstlerische Berufe							
1	2	3	4	5	6	7	8	9	10	11	12						
14	Mundhöhle, Rachen	m. w.	29 12	- -	1 -	- -	- -	2 -	3 -	1 -	- 2	19 6	- -				
15	Verdauungsorgane, Bauchfell	m. w.	252 331	- -	7 -	9 2	3 1	- 1	5 4	2 -	- 66	205 237	- -	21 20			
151	darunter Magen	m. w.	87 89	- -	2 -	3 1	- -	- -	1 1	1 -	- 15	72 67	- -	8 5			
153	Dickdarm	m. w.	57 106	- -	- -	5 1	- -	- -	1 2	1 -	- 24	43 72	- -	7 7			
154	Mastdarm	m. w.	66 68	- -	3 -	1 -	2 1	- 1	2 1	- -	- 15	54 46	- -	4 4			
16	Atmungsorgane	m. w.	355 77	1 1	7 -	8 -	2 -	2 -	6 2	2 -	- 14	241 44	- -	86 16			
161	darunter Kehlkopf	m. w.	27 5	- -	- -	1 -	- -	- -	1 1	1 -	- -	23 3	- -	1 1			
162	Luftröhre, Bronchien, Lunge	m. w.	308 54	1 1	7 -	7 -	2 -	2 -	5 -	1 -	- 10	204 30	- -	79 13			
17	Knochen, Bindegewebe, Haut, Brustdrüse	m. w.	64 343	- -	1 1	1 2	- -	1 5	1 5	1 2	- 83	49 212	- -	10 33			
174	darunter Brustdrüse	m. w.	2 297	- -	- 1	- 2	- -	- 3	- 4	- 2	- 69	2 192	- -	- 24			
18	Harn- und Geschlechtsorgane	m. w.	322 314	- -	9 1	11 3	3 -	1 4	11 -	3 2	- 66	268 211	- -	16 27			
180	darunter Gebärmutterhals	w.	91	-	-	1	-	4	-	-	25	54	-	7			
182	Gebärmutter	w.	95	-	-	-	-	-	-	-	27	61	-	7			
183	Eierstock, Eileiter, Ligamentum latum	w.	43	-	-	1	-	-	-	1	7	27	-	7			
185	Prostata	m.	185	-	4	6	1	-	7	2	-	157	-	8			
188	Harnblase	m. w.	107 35	- -	5 1	4 1	1 -	1 -	3 -	1 1	- 2	87 30	- -	5 -			
19	Sonstige Sitze	m. w.	31 35	- -	- -	2 -	- -	- -	- -	- -	- 8	26 23	- -	3 4			
20	Lymphatische und blutbildende Organe	m. w.	29 34	- -	- -	2 -	- -	- -	- 1	1 -	- 9	23 23	- -	3 1			
201	darunter Hodgkin' Krankheit	m. w.	6 2	- -	- -	- -	- -	- -	- -	- -	- 1	5 1	- -	1 -			
Insgesamt absolut			m. w.	1 082 1 146	1 1	25 2	33 7	8 1	6 10	26 12	10 4	- 248	831 756	- -	142 105		
in %			m. w.	100 100	0,1 0,1	2,3 0,2	3,0 0,6	0,7 0,1	0,6 0,9	2,4 1,0	0,9 0,3	- 21,6	76,8 66,0	- -	13,1 9,2		



## 3.8 ERKRANKTE FRAUEN 1971 NACH FAMILIENSTAND UND ZAHL DER KINDER

ICD-Pos.	Sitz der Krankheit	Erkrankte Frauen insgesamt	davon mit Familienstand						nicht angegeben
			ledig	verheiratet, verwitwet, geschieden					
				zusammen	dar. mit Angaben über die Kinderzahl	davon mit			
						1 Kind	2 Kindern	3 Kindern	
		1	2	3	4	5	6	7	8
14	Mundhöhle, Rachen	24	3	12	-	-	-	-	9
15	Verdauungsorgane Bauchfell	471	39	392	54	21	18	15	40
16	Atmungsorgane	115	3	30	-	-	-	-	82
17	Knochen, Bindegewebe, Haut, Brustdrüse darunter	789	67	592	116	52	46	18	130
174	Brustdrüse	688	59	532	104	47	40	17	97
18	Harn- und Geschlechtsorgane darunter	917	80	743	251	105	99	47	94
180	Gebärmutterhals	459	32	379	156	53	71	32	48
19	Sonstige Sitze	94	7	61	10	6	2	2	26
20	Lymphatische und blutbildende Organe	70	9	53	4	4	-	-	8
I n s g e s a m t		2 480	208	1 883	435	188	165	82	389

## 3.9 ERKRANKTE 1971 NACH RAUCHGEWOHNHEITEN

ICD-Pos.	Sitz der Krankheit	Geschlecht	Erkrankte insgesamt	davon						
				rauchen täglich		rauchen, jedoch keine Zigaretten	rauchen keine Zigaretten mehr seit ...		haben nie geraucht	ohne Angabe
				mehr als 20 Zigaretten	weniger als 20 Zigaretten		weniger als 10 Jahren	mehr als 10 Jahren		
			1	2	3	4	5	6	7	8
14	Mundhöhle, Rachen	m.	59	-	4	1	4	-	-	50
		w.	24	1	2	-	-	-	7	14
15	Verdauungsorgane, Bauchfell	m.	390	12	61	23	16	12	24	242
		w.	471	1	22	1	5	9	129	304
16	Atmungsorgane	m.	592	26	67	9	17	10	4	459
		w.	115	2	5	-	-	1	10	97
17	Knochen, Bindegewebe, Haut, Brustdrüse	m.	114	-	17	9	2	8	7	71
		w.	789	6	46	-	4	6	138	589
18	Harn- und Geschlechtsorgane	m.	502	19	78	31	17	13	40	304
		w.	917	10	39	-	4	12	129	723
19	Sonstige Sitze	m.	78	2	12	-	4	1	6	53
		w.	94	1	7	-	1	2	14	69
20	Lymphatische und blutbildende Organe	m.	94	7	18	3	3	6	10	47
		w.	70	-	1	-	2	-	27	40
Insgesamt absolut		m.	1 829	66	257	76	63	50	91	1 226
		w.	2 480	21	122	1	16	30	454	1 836
in %		m.	100	3,6	14,1	4,2	3,4	2,7	5,0	67,0
		w.	100	0,8	4,9	0,0	0,6	1,2	18,3	74,0

## 3.10 ERKRANKTE 1971 NACH VORERKRANKHEITEN

ICD-Pos.	Sitz der Krankheit	Geschlecht	Erkrankte insgesamt	darunter mit angegebenen Vorkrankheiten		
				Lungen-tuber-kulose	Ulcera des Magen-Darm-Traktes	Schäden am Stütz- und Bewegungsapparat
			1	2	3	4
14	Mundhöhle, Rachen	m. w.	59 24	- -	1 -	1 2
15	Verdauungsorgane, Bauchfell	m. w.	390 471	6 4	37 26	12 13
16	Atmungsorgane	m. w.	592 115	23 5	15 2	7 -
17	Knochen, Bindegewebe, Haut, Brustdrüse	m. w.	114 789	1 10	4 8	4 16
18	Harn- und Geschlechtsorgane	m. w.	502 917	2 12	24 6	17 11
19	Sonstige Sitze	m. w.	78 94	2 4	2 1	1 -
20	Lymphatische und blutbildende Organe	m. w.	94 70	3 3	3 -	4 1
I n s g e s a m t		m. w.	1 829 2 480	37 38	86 43	46 43

#### 4. Erkrankte mit auswärtigem Wohnsitz 1971

- |     |   |     |
|-----|---|-----|
| 4.1 | In Hamburg behandelte Erkrankte mit auswärtigem Wohnsitz 1971 nach Altersgruppen .....      | 130 |
| 4.2 | In Hamburg behandelte Erkrankte mit auswärtigem Wohnsitz 1971 nach Art der Behandlung ..... | 130 |

#### 5. Zweit- oder Folgeerkrankungen 1971

- |   |     |
|---|-----|
| Zweit- oder Folgeerkrankungen von Hamburger und zugezogenen Krebskranken 1971 nach Art der Behandlung ..... | 131 |
|---|-----|



## 4. ERKRANKTE MIT AUSWÄRTIGEM WOHNSTZ 1971

## 4.1 IN HAMBURG BEHANDELTE ERKRANKTE MIT AUSWÄRTIGEM WOHNSTZ 1971 NACH ALTERSGRUPPEN

ICD-Pos.	Sitz der Krankheit	Geschlecht	Er- krankte ins- gesamt	davon im Alter von ... bis unter ... Jahren																	
				bis 5	5 bis 10	10 bis 15	15 bis 20	20 bis 25	25 bis 30	30 bis 35	35 bis 40	40 bis 45	45 bis 50	50 bis 55	55 bis 60	60 bis 65	65 bis 70	70 bis 75	75 bis 80	80 bis 85	85 und mehr
				1	2	3	4	5	6	7	8	9	10	11	12	13	14	15	16	17	18
14	Mundhöhle, Rachen	m. w.	51 17	- -	- -	- -	- -	1 1	1 -	1 1	2 -	3 1	5 1	2 -	5 1	12 2	7 3	3 -	3 5	6 1	- 1
15	Verdauungsorgane, Bauchfell	m. w.	88 75	- -	- -	- -	- 1	1 2	1 1	2 1	1 1	1 4	6 2	5 7	24 9	5 10	10 13	18 11	8 7	3 5	4 1
16	Atmungsorgane	m. w.	174 22	- -	- -	- -	- 1	1 1	1 1	1 -	2 1	4 -	5 -	9 -	25 1	42 4	37 7	28 5	18 1	1 1	- -
17	Knochen, Bindegewebe, Haut, Brustdrüse	m. w.	63 168	1) 1	3 1	1 3	2 1	1 1	1 2	1 8	3 6	3 12	7 26	4 18	5 23	9 24	8 18	6 14	3 3	5 5	1 2
18	Harn- u. Geschlechts- organe	m. w.	158 246	2) 1	- -	- -	3 2	5 3	3 5	9 11	4 15	5 25	5 23	13 23	5 38	29 38	21 30	30 20	15 7	9 3	2 2
19	Sonstige Sitze	m. w.	55 41	3) 2)	6 1	2 -	3 3	1 1	3 2	2 1	2 2	5 2	7 2	2 9	4 4	4 5	9 6	2 3	1 -	2 -	- -
20	Lymphatische und blutbildende Organe	m. w.	69 38	2) 4)	3 3	- 1	1 1	3 -	7 1	7 4	5 1	7 3	2 -	3 4	4 4	7 3	6 7	3 5	6 -	3 1	1 -
Insgesamt absolut		m. w.	658 607	9 6	5 2	5 7	9 5	18 11	16 15	21 23	24 28	25 44	33 65	41 56	75 80	112 91	88 79	92 50	52 24	25 15	8 6
in %		m. w.	100 100	1,4 1,0	0,8 0,3	0,8 1,2	1,4 0,8	2,7 1,8	2,4 2,5	3,2 3,8	3,6 4,6	3,8 7,2	5,0 10,7	6,2 9,2	11,4 13,2	17,0 15,0	13,4 13,0	14,0 8,2	7,9 4,0	3,8 2,5	1,2 1,0

1) im Alter von unter 1 Jahr.-

2) in der Altersgruppe von 1 bis 5 Jahren.-

3) darunter 2 im Alter von unter 1 Jahr.-

4) darunter 1 im Alter von unter 1 Jahr.

## 4.2 IN HAMBURG BEHANDELTE ERKRANKTE MIT AUSWÄRTIGEM WOHNSTZ 1971 NACH ART DER BEHANDLUNG

ICD-Pos.	Sitz der Krankheit	Geschlecht	Er-krankte ins-gesamt	Es wurden behandelt 1) durch												Hormone	Cyto-sta-tika
				Operation				Strahlen									
				davon				davon									
				ins-gesamt	radi-kal	palli-ativ	dia-gno-stisch	ins-gesamt	Rönt-gen	ultra-harte Strah-len	Radium	sonst. Iso-tope	Röntgen und Radium	Radium und ultra-harte Strah-len			
1	2	3	4	5	6	7	8	9	10	11	12	13	14				
14	Mundhöhle, Rachen	m. w.	51 17	26 13	9 6	1 1	16 6	28 5	3 -	21 4	2 -	2 1	- -	- -	- -	2 -	
15	Verdauungsorgane, Bauchfell	m. w.	88 75	71 63	37 34	19 17	15 12	13 8	2 -	11 6	- 1	- 1	- -	- -	3 -	2 4	
16	Atmungsorgane	m. w.	174 22	78 8	23 3	3 -	52 5	51 8	3 1	45 6	2 -	1 1	- -	- -	- -	2 -	
17	Knochen, Bindegewebe, Haut, Brustdrüse	m. w.	63 168	48 126	26 91	8 5	14 30	20 92	4 45	13 46	- -	3 1	- -	- -	- 10	- 5	
18	Harn- und Geschlechtsorgane	m. w.	158 246	108 186	31 78	40 7	37 101	85 151	2 9	79 61	- 6	4 12	- 28	- 35	18 1	2 10	
19	Sonstige Sitze	m. w.	55 41	43 32	13 12	13 8	17 12	24 23	1 1	22 18	- -	1 3	- -	- 1	1 2	- -	
20	Lymphatische und blutbildende Organe	m. w.	69 38	36 14	6 3	3 1	27 10	37 17	3 4	34 12	- -	- 1	- -	- -	7 8	20 17	
Insgesamt			m. w.	658 607	410 442	145 227	87 39	178 176	258 304	18 60	225 153	4 7	11 20	- 28	- 36	29 21	28 36


1) einschl. Mehrfachbehandlungen.

## 5. ZWEIT- ODER FOLGEERKRANKUNGEN 1971

## ZWEIT- ODER FOLGEERKRANKUNGEN VON HAMBURGER UND ZUGEZOGENEN KREBSKRANKEN 1971 NACH ART DER BEHANDLUNG

ICD-Pos.	Sitz der Krankheit	Geschlecht	Zweit- oder Folgeerkrankungen insgesamt	darunter mit angegebener Behandlung 1) durch												Hormone	Cyto-statika
				Operation				Strahlen									
				insgesamt	davon			insgesamt	davon								
					radikal	palliativ	diagnostisch		Röntgen	ultra-harte Strahlen	Radium	sonst. Isotope	Röntgen und Radium	Radium und ultra-harte Strahlen			
1	2	3	4	5	6	7	8	9	10	11	12	13	14				
14	Mundhöhle, Rachen	m. w.	39 15	9 6	4 2	2 1	3 3	22 9	- -	20 7	- -	2 2	- -	- -	- -	1 -	
15	Verdauungsorgane, Bauchfell	m. w.	89 124	40 53	18 32	17 13	5 8	16 14	- 3	14 7	- -	2 1	- 2	- 1	- 3	3 7	
151	darunter Magen	m. w.	22 29	13 12	4 8	6 1	3 3	3 2	- -	3 1	- -	- -	- 1	- -	- -	1 1	
153	Dickdarm	m. w.	25 30	13 12	6 10	7 -	- 2	1 5	- 2	1 1	- -	- -	- 1	- 1	- 2	1 4	
154	Mastdarm	m. w.	26 49	11 18	7 12	3 5	1 1	6 6	- 1	5 4	- -	1 1	- -	- -	- 1	- 2	
16	Atmungsorgane	m. w.	271 50	26 2	8 -	6 2	12 -	180 38	10 1	148 31	2 -	20 6	- -	- -	- -	8 3	
162	darunter Luftröhre, Bronchien, Lunge	m. w.	217 36	18 1	4 -	4 1	10 -	148 29	8 1	124 24	2 -	14 4	- -	- -	- -	4 1	
17	Knochen, Bindegewebe, Haut, Brustdrüse	m. w.	46 290	13 94	9 65	1 15	3 14	21 138	- 64	18 59	1 2	2 7	- 3	- 3	3 22	3 20	
174	darunter Brustdrüse	m. w.	2 244	- 71	- 51	- 9	- 11	1 119	- 60	1 47	- 2	- 7	- 2	- 1	- 22	- 19	
18	Harn- und Geschlechtsorgane	m. w.	272 394	87 110	23 54	57 31	7 25	126 234	5 25	99 69	- 18	22 40	- 35	- 47	22 4	21 15	
180	darunter Gebärmutterhals	w.	194	65	35	14	16	113	13	31	9	5	24	31	2	3	
182	Gebärmutter	w.	80	15	6	3	6	59	6	10	6	25	6	6	-	1	
183	Eierstock, Eileiter, Ligamentum latum	w.	46	11	4	4	3	29	3	5	3	3	5	10	1	8	
185	Prostata	m.	73	24	6	14	4	25	-	23	-	2	-	-	17	1	
188	Harnblase	m. w.	112 32	46 11	6 3	38 8	2 -	58 15	3 -	41 11	- -	14 4	- -	- -	- -	2 1	
19	Sonstige Sitze	m. w.	23 18	7 7	3 5	4 2	- -	9 10	1 -	6 5	- -	2 4	- -	- 1	1 1	2 -	
20	Lymphatische und blutbildende Organe	m. w.	45 40	11 2	1 -	4 1	6 1	19 19	2 2	14 14	- -	3 3	- -	- -	7 7	16 17	
201	darunter Hodgkin' Krankheit	m. w.	19 11	4 1	- -	3 1	1 -	9 9	1 -	7 7	- -	1 2	- -	- -	3 1	8 2	
Insgesamt			m. w.	785 931	193 274	66 158	91 65	36 51	393 462	18 95	319 192	3 20	53 63	- 40	- 52	33 37	54 62

1) einschl. Mehrfachbehandlungen.



## 6. Gestorbene Krebskranke 1971 <sup>1)</sup>

6.1	Gestorbene Krebskranke 1971 nach Krankheitsdauer .....	134
6.11	Gestorbene Krebskranke nach Lokalisationen (zweistellige ICD-Positionen), Krankheitsdauer und Altersgruppen .....	134
6.12	Gestorbene Krebskranke nach ausgewählten Lokalisationen (dreistellige ICD- Positionen) und Krankheitsdauer .....	137
6.2	Gestorbene Krebskranke 1971 nach Übereinstimmung der klinischen Register- diagnose mit der Todesursache bzw. dem Sektionsergebnis .....	138

1) Zur Altersgliederung der Gestorbenen vgl. Tabelle 2.112 auf Seite 106.



## 6. GESTORBENE

6.1 GESTORBENE KREBSKranKE<sup>1)</sup>6.11 Gestorbene Krebskranke<sup>1)</sup> nach Lokalisationen

Krankheitsdauer von der Diagnose bis zum Tode von ... bis unter ... Monaten	Geschlecht	Gestorbene Krebs- kranke insgesamt	davon im Alter von ... bis unter ... Jahren								
			bis 10	10 bis 20	20 bis 30	30 bis 40	40 bis 50	50 bis 60	60 bis 70	70 bis 80	80 und mehr
		1	2	3	4	5	6	7	8	9	10
ICD-Position 14: Mundhöhle, Rachen											
1 bis 2	m.	1	-	-	-	-	-	-	1	-	-
3 bis 4	m.	1	-	-	-	-	-	-	1	-	-
6 bis 12	m.	1	-	-	-	-	-	-	1	-	-
36 bis 48	m.	1	-	-	-	-	-	-	1	-	-
nicht angegeben	m.	2	-	-	-	-	-	-	-	1	1
Z u s a m m e n	m.	6	-	-	-	-	-	-	4	1	1
ICD-Position 15: Verdauungsorgane, Bauchfell											
bis 1	m.	161	-	-	1	1	4	13	50	57	35
	w.	185	-	-	1	2	6	9	44	74	49
1 bis 2	m.	98	-	-	-	1	3	8	31	36	19
	w.	108	-	-	-	-	4	5	26	49	24
2 bis 3	m.	23	-	-	-	-	1	4	8	7	3
	w.	31	-	-	-	-	2	1	12	11	5
3 bis 4	m.	10	-	-	-	-	-	1	5	1	3
	w.	11	-	-	-	-	-	-	5	6	-
4 bis 5	m.	1	-	-	-	1	-	-	-	-	-
	w.	8	-	-	-	-	-	-	4	3	1
6 bis 12	m.	9	-	-	-	-	-	1	6	1	1
	w.	9	-	-	-	-	-	1	2	4	2
12 bis 24	m.	3	-	-	-	-	-	1	1	1	-
	w.	5	-	-	-	-	-	-	-	5	-
24 bis 36	m.	2	-	-	-	-	1	-	-	1	-
36 bis 48	w.	2	-	-	-	-	-	2	-	-	-
60 und mehr	m.	1	-	-	-	-	-	1	-	-	-
nicht angegeben	w.	1	-	1	-	-	-	-	-	-	-
Z u s a m m e n	m.	308	-	-	1	3	9	29	101	104	61
	w.	360	-	1	1	2	12	18	93	152	81
ICD-Position 16: Atmungsorgane											
bis 1	m.	117	-	-	-	-	3	5	34	60	15
	w.	37	-	-	-	-	1	7	12	11	6
1 bis 2	m.	78	-	-	-	-	5	4	29	33	7
	w.	10	-	-	-	-	-	-	3	6	1
2 bis 3	m.	29	-	-	-	-	-	4	13	8	4
	w.	6	-	-	-	-	-	1	4	1	-
3 bis 4	m.	7	-	-	-	-	2	-	3	2	-
	w.	2	-	-	-	-	1	-	1	-	-
4 bis 5	m.	4	-	-	-	-	1	-	-	3	-
	w.	1	-	-	-	-	-	-	1	-	-
5 bis 6	m.	1	-	-	-	-	-	-	-	1	-
6 bis 12	m.	8	-	-	-	-	-	1	3	4	-
	w.	3	-	-	-	-	1	-	-	2	-
12 bis 24	m.	2	-	-	-	-	-	-	-	-	2
	w.	1	-	-	-	-	-	-	-	1	-
36 bis 48	m.	1	-	-	-	-	-	1	-	-	-
Z u s a m m e n	m.	247	-	-	-	-	11	15	82	111	28
	w.	60	-	-	-	-	3	8	21	21	7
ICD-Position 17: Knochen, Bindegewebe, Haut, Brustdrüse											
bis 1	m.	2	-	-	-	-	-	-	-	1	1
	w.	14	-	-	-	-	-	1	3	3	7
1 bis 2	m.	4	-	-	-	-	-	-	1	3	-
	w.	13	-	-	-	-	1	-	2	9	1
2 bis 3	w.	8	-	-	-	-	-	-	3	4	1

1) Es handelt sich um neu bekanntgewordene Krebsfälle, für die die Krankenhäuser dem Register nachträglich Berichtskarten lieferten

## KREBSKRANKE 1) 1971

## 1971 NACH KRANKHEITSDAUER

(zweistellige ICD-Positionen), Krankheitsdauer und Altersgruppen

Krankheitsdauer von der Diagnose bis zum Tode von ... bis unter ... Monaten	Geschlecht	Gestorbene Krebs- kranke insgesamt	davon im Alter von ... bis unter ... Jahren									
			bis 10	10 bis 20	20 bis 30	30 bis 40	40 bis 50	50 bis 60	60 bis 70	70 bis 80	80 und mehr	
			1	2	3	4	5	6	7	8	9	10
noch: ICD-Position 17: Knochen, Bindegewebe, Haut, Brustdrüse												
3 bis 4	w.	3	-	-	-	1	-	-	-	1	1	
4 bis 5	m.	1	-	-	-	-	-	-	1	-	-	
	w.	2	-	-	-	-	1	-	-	1	-	
5 bis 6	w.	1	-	-	-	-	-	-	-	1	-	
6 bis 12	w.	1	-	-	-	-	-	1	-	-	-	
12 bis 24	w.	7	-	-	-	-	2	1	2	2	-	
24 bis 36	w.	4	-	-	-	-	1	-	2	1	-	
36 bis 48	w.	2	-	-	-	-	1	-	-	1	-	
nicht angegeben	w.	2	-	-	-	-	-	2	-	-	-	
Z u s a m m e n	m.	7	-	-	-	-	-	-	2	4	1	
	w.	57	-	-	-	1	6	5	12	23	10	
ICD-Position 18: Harn- und Geschlechtsorgane												
bis 1	m.	37	-	-	-	2	-	1	3	17	14	
	w.	51	2	-	-	-	1	4	19	13	12	
1 bis 2	m.	29	-	-	-	-	-	1	6	16	6	
	w.	28	-	-	-	-	1	4	7	11	5	
2 bis 3	m.	5	-	-	-	-	-	1	-	2	2	
	w.	11	-	-	-	-	1	2	5	1	2	
3 bis 4	m.	1	-	-	-	-	-	1	-	-	-	
	w.	3	-	-	-	-	-	1	-	2	-	
4 bis 5	w.	4	-	-	-	-	1	1	1	1	-	
5 bis 6	m.	1	-	-	-	-	-	-	-	1	-	
6 bis 12	m.	3	-	-	-	-	1	-	2	-	-	
	w.	1	-	-	-	-	-	-	1	-	-	
12 bis 24	m.	3	-	-	-	-	-	1	-	1	1	
	w.	4	-	-	-	1	-	-	-	2	1	
24 bis 36	m.	1	-	-	-	-	-	1	-	-	-	
	w.	1	-	-	-	-	1	-	-	-	-	
60 und mehr	m.	2	-	-	-	-	-	-	1	1	-	
	w.	1	-	-	-	-	-	1	-	-	-	
nicht angegeben	m.	3	-	-	-	-	-	-	1	2	-	
Z u s a m m e n	m.	85	-	-	-	2	1	6	13	40	23	
	w.	104	2	-	-	1	5	13	33	30	20	
ICD-Position 19: Sonstige Sitze												
bis 1	m.	35	-	-	-	-	2	3	8	15	7	
	w.	35	-	-	2	-	2	5	3	17	6	
1 bis 2	m.	15	-	-	-	-	-	-	6	5	4	
	w.	26	-	-	-	-	2	1	8	10	5	
2 bis 3	m.	3	-	-	-	-	-	1	1	-	1	
	w.	8	-	-	-	-	-	-	3	4	1	
3 bis 4	w.	2	-	-	-	-	-	1	1	-	-	
4 bis 5	w.	1	-	-	-	-	-	-	-	-	1	
6 bis 12	w.	1	-	-	-	-	-	-	1	-	-	
Z u s a m m e n	m.	53	-	-	-	-	2	4	15	20	12	
	w.	73	-	-	2	-	4	7	16	31	13	

1) Es handelt sich um neu bekanntgewordene Krebsfälle, für die die Krankenhäuser dem Register nachträglich Berichtskarten lieferten.

noch: 6.11 Gestorbene Krebskranke <sup>1)</sup> nach Lokalisationen (zweistellige ICD-Positionen), Krankheitsdauer und Altersgruppen

Krankheitsdauer von der Diagnose bis zum Tode von ... bis unter ... Monaten	Geschlecht	Gestorbene Krebs- kranke insgesamt	davon im Alter von ... bis unter ... Jahren									
			bis 10	10 bis 20	20 bis 30	30 bis 40	40 bis 50	50 bis 60	60 bis 70	70 bis 80	80 und mehr	
			1	2	3	4	5	6	7	8	9	10
ICD-Position 20: Lymphatische und blutbildende Organe												
bis 1	m.	13	-	-	-	-	1	-	5	2	5	
	w.	13	-	-	1	-	-	1	5	5	1	
1 bis 2	m.	8	-	-	-	-	1	1	2	3	1	
	w.	11	-	-	-	-	-	-	3	6	2	
2 bis 3	m.	4	-	-	-	-	2	-	1	1	-	
	w.	3	-	-	-	-	-	1	1	-	1	
3 bis 4	m.	2	-	-	-	-	-	-	2	-	-	
	w.	2	-	-	-	-	-	-	1	1	-	
4 bis 5	w.	4	-	-	-	-	1	1	1	1	-	
5 bis 6	w.	1	-	-	-	-	-	-	1	-	-	
6 bis 12	m.	1	-	-	-	-	-	-	1	-	-	
	w.	2	-	-	-	-	-	-	-	2	-	
12 bis 24	m.	2	-	1	-	-	-	-	-	1	-	
	w.	1	-	-	-	-	-	1	-	-	-	
24 bis 36	m.	1	-	-	-	-	1	-	-	-	-	
	w.	1	-	-	-	-	-	-	1	-	-	
48 bis 60	m.	1	-	-	-	-	-	-	-	1	-	
	w.	1	1	-	-	-	-	-	-	-	-	
nicht angegeben	m.	1	-	-	-	-	1	-	-	-	-	
Z u s a m m e n	m.	33	-	1	-	-	6	1	11	8	6	
	w.	39	1	-	1	-	1	4	13	15	4	
ICD-Position 14 bis 20: Alle Krebslokalisationen												
bis 1	m.	565	-	-	1	3	10	22	100	152	77	
	w.	335	2	-	4	2	10	27	86	123	81	
1 bis 2	m.	233	-	-	-	1	9	14	76	96	37	
	w.	196	-	-	-	-	8	10	49	91	38	
2 bis 3	m.	64	-	-	-	-	3	10	23	18	10	
	w.	67	-	-	-	-	3	5	28	21	10	
3 bis 4	m.	21	-	-	-	-	2	2	11	3	3	
	w.	23	-	-	-	1	1	2	8	10	1	
4 bis 5	m.	6	-	-	-	1	1	-	1	3	-	
	w.	20	-	-	-	-	3	2	7	6	2	
5 bis 6	m.	2	-	-	-	-	-	-	-	2	-	
	w.	2	-	-	-	-	-	-	1	1	-	
6 bis 12	m.	22	-	-	-	-	1	2	13	5	1	
	w.	17	-	-	-	-	1	2	4	8	2	
12 bis 24	m.	10	-	1	-	-	-	2	1	3	3	
	w.	18	-	-	-	1	2	2	2	10	1	
24 bis 36	m.	4	-	-	-	-	2	1	-	1	-	
	w.	6	-	-	-	-	2	-	3	1	-	
36 bis 48	m.	2	-	-	-	-	-	1	1	-	-	
	w.	4	-	-	-	-	1	2	-	1	-	
48 bis 60	m.	1	-	-	-	-	-	-	-	1	-	
	w.	1	1	-	-	-	-	-	-	-	-	
60 und mehr	m.	3	-	-	-	-	-	1	1	1	-	
	w.	1	-	-	-	-	-	1	-	-	-	
nicht angegeben	m.	4	-	-	-	-	1	-	1	2	-	
	w.	3	-	1	-	-	-	2	-	-	-	
I n s g e s a m t absolut	m.	739	-	1	1	5	29	55	228	268	132	
	w.	693	3	1	4	4	31	55	188	272	135	
in %	m.	100	-	0,1	0,1	0,7	3,9	7,4	30,9	39,0	17,9	
	w.	100	0,4	0,1	0,6	0,6	4,5	7,9	27,1	39,2	19,5	

1) Es handelt sich um neu bekanntgewordene Krebsfälle, für die die Krankenhäuser dem Register nachträglich Berichtskarten lieferten.

## 1971 NACH KRANKHEITSDAUER

6.12 Gestorbene Krebskranke <sup>1)</sup> nach ausgewählten Lokalisationen (dreistellige ICD-Positionen) und Krankheitsdauer

ICD-Pos.	Sitz der Krankheit	Geschlecht	Gestorbene Krebskranke insgesamt	davon mit Krankheitsdauer von der Diagnose bis zum Tode von ... bis unter ... Monaten					
				bis 1	1 bis 2	2 bis 3	3 bis 4	4 bis 5	5 bis 6
				1	2	3	4	5	6
151	Magen	m.	112	61	37	5	2	-	-
		w.	89	52	19	5	3	2	-
153	Dickdarm	m.	56	24	21	8	2	-	-
		w.	94	47	33	6	2	2	-
154	Mastdarm	m.	41	22	9	3	3	-	-
		w.	57	26	15	10	3	1	-
155	Leber	m.	22	12	9	-	1	-	-
		w.	18	12	3	1	-	1	-
156	Gallenblase, Gallenwege	m.	20	12	7	1	-	-	-
		w.	57	27	24	4	1	1	-
157	Bauchspeicheldrüse	m.	38	23	9	4	-	1	-
		w.	25	13	6	3	1	1	-
162	Luftröhre, Bronchien, Lunge	m.	221	107	67	26	5	4	1
		w.	52	34	8	6	1	1	-
174	Brustdrüse	w.	45	13	11	6	2	1	1
180	Gebärmutterhals	w.	13	8	4	-	1	-	-
183	Eierstock, Eileiter, Ligamentum latum	w.	49	23	13	8	1	1	-
185	Prostata	m.	42	21	12	2	1	-	-
188	Harnblase	m.	26	9	11	3	-	-	-
		w.	12	7	2	-	1	2	-

## FORTSETZUNG 6.12

ICD-Pos.	Sitz der Krankheit	Geschlecht	noch: Von den gestorbenen Krebskranken insgesamt (Sp. 1) mit Krankheitsdauer von der Diagnose bis zum Tode von ... bis unter ... Monaten						
			6 bis 12	12 bis 24	24 bis 36	36 bis 48	48 bis 60	60 und mehr	nicht angegeben
			8	9	10	11	12	13	14
151	Magen	m.	4	2	1	-	-	-	-
		w.	4	3	-	-	-	-	1
153	Dickdarm	m.	1	-	-	-	-	-	-
		w.	2	1	-	1	-	-	-
154	Mastdarm	m.	2	-	1	-	-	1	-
		w.	2	-	-	-	-	-	-
155	Leber	m.	-	-	-	-	-	-	-
		w.	1	-	-	-	-	-	-
156	Gallenblase, Gallenwege	m.	-	-	-	-	-	-	-
		w.	-	-	-	-	-	-	-
157	Bauchspeicheldrüse	m.	1	-	-	-	-	-	-
		w.	-	1	-	-	-	-	-
162	Luftröhre, Bronchien, Lunge	m.	8	2	-	1	-	-	-
		w.	1	1	-	-	-	-	-
174	Brustdrüse	w.	1	4	2	2	-	-	2
180	Gebärmutterhals	w.	-	-	-	-	-	-	-
183	Eierstock, Eileiter, Ligamentum latum	w.	-	1	1	-	-	1	-
185	Prostata	m.	-	2	1	-	-	1	2
188	Harnblase	m.	1	1	-	-	-	-	1
		w.	-	-	-	-	-	-	-

<sup>1)</sup> Es handelt sich um neu bekanntgewordene Krebsfälle, für die die Krankenhäuser dem Register nachträglich Berichtskarten lieferten.



6.2 GESTORBENE KREBSKRANKE <sup>1)</sup> 1971 NACH ÜBEREINSTIMMUNG DER KLINISCHEN REGISTERDIAGNOSE  
MIT DER TODESURSACHE BZW. DEM SEKTIONSERGEBNIS

ICD-Pos.	Sitz der Krankheit	Geschlecht	Gestorbene Krebs- kranke insgesamt	Bei den gestorbenen Krebskranken (Sp.1)				
				waren Sitz der bösartigen Neubildung <sup>2)</sup> und Todesursache <sup>3)</sup>		erfolgte in .... Fällen keine Sektion	waren klinische Diagnose und Sektionsergebnis	
				gleich	ver- schieden		gleich	ver- schieden
			1	2	3	4	5	6
14	Mundhöhle, Rachen	m.	6	6	-	1	3	2
15	Verdauungsorgane, Bauchfell	m.	308	219	89	182	44	82
		w.	360	239	121	207	52	101
	darunter							
151	Magen	m.	112	87	25	78	18	16
		w.	89	63	26	58	15	16
153	Dickdarm	m.	56	35	21	31	6	19
		w.	94	50	44	46	16	32
154	Mastdarm	m.	41	32	9	26	11	4
		w.	57	45	12	40	7	10
155	Leber	m.	22	12	10	6	4	12
		w.	18	10	8	8	4	6
156	Gallenblase, Gallenwege	m.	20	14	6	10	1	9
		w.	57	44	13	30	5	22
157	Bauchspeicheldrüse	m.	38	27	11	21	-	17
		w.	25	18	7	11	4	10
16	Atmungsorgane	m.	247	202	45	117	66	64
		w.	60	48	12	23	14	23
	darunter							
162	Luftröhre, Bronchien, Lunge	m.	221	186	35	101	62	58
		w.	52	40	12	18	13	21
17	Knochen, Bindegewebe, Haut, Brustdrüse	m.	7	3	4	5	2	-
		w.	57	38	19	31	12	14
	darunter							
174	Brustdrüse	w.	45	31	14	5	13	27
18	Harn- und Geschlechtsorgane	m.	85	68	17	47	17	21
		w.	104	83	21	50	29	25
	darunter							
180	Gebärmutterhals	w.	13	9	4	7	4	2
183	Eierstock, Eileiter, Ligamentum latum	w.	49	43	6	24	11	14
185	Prostata	m.	42	33	9	25	9	8
188	Harnblase	m.	26	21	5	15	8	3
		w.	12	10	2	4	6	2
19	Sonstige Sitze	m.	53	21	32	34	3	16
		w.	73	29	44	50	5	18
20	Lymphatische und blutbildende Organe	m.	33	21	12	17	10	6
		w.	39	28	11	19	11	9
I n s g e s a m t    absolut		m.	739	540	199	403	145	191
		w.	693	465	228	380	123	190

- 1) Es handelt sich um neu bekanntgewordene Krebsfälle, für die die Krankenhäuser dem Register nachträglich Berichtskarten lieferten.  
2) nach den Berichtskarten des Registers.  
3) nach der amtlichen Todesursachenstatistik.

## III. KREBSDOKUMENTATION 1956 BIS 1968

## 1. Neumeldungen insgesamt

## 1.1 bis 1.13 Neumeldungen nach Altersgruppen

## 2. Erkrankte und gestorbene Krebskranke

## 2.1 bis 2.3 Erkrankte und gestorbene Krebskranke mit nach dem Tode ausgefüllten Berichtskarten der Krankenhäuser nach der Liegezeit im Krankenhaus

## 3. Gestorbene Krebskranke


## 3.1 Krankheitsdauer

## 3.101 bis 3.113 Gestorbene Krebskranke nach Lokalisationen (zweistellige DAS-Positionen), Krankheitsdauer und Altersgruppen

## 3.121 bis 3.133 Gestorbene Krebskranke nach ausgewählten Lokalisationen (dreistellige DAS-Positionen) und Krankheitsdauer

## 3.2 Todesursachen

## 3.201 bis 3.213 Gestorbene Krebskranke nach Todesursachen



## 1. Neumeldungen insgesamt 1956 bis 1968 1)

1.1	Neumeldungen 1956 nach Altersgruppen .....	143
1.2	Neumeldungen 1957 nach Altersgruppen .....	144
1.3	Neumeldungen 1958 nach Altersgruppen .....	145
1.4	Neumeldungen 1959 nach Altersgruppen .....	146
1.5	Neumeldungen 1960 nach Altersgruppen .....	147
1.6	Neumeldungen 1961 nach Altersgruppen .....	148
1.7	Neumeldungen 1962 nach Altersgruppen .....	149
1.8	Neumeldungen 1963 nach Altersgruppen .....	150
1.9	Neumeldungen 1964 nach Altersgruppen .....	151
1.10	Neumeldungen 1965 nach Altersgruppen .....	152
1.11	Neumeldungen 1966 nach Altersgruppen .....	153
1.12	Neumeldungen 1967 nach Altersgruppen .....	154
1.13	Neumeldungen 1968 nach Altersgruppen .....	155

1) Die Tabellen 1.1 bis 1.13 für die Jahre 1956 bis 1968 entsprechen den Tabellen 2.1 für die Jahre 1969 bis 1971.





## 1. NEUMELDUNGEN INSGESAMT 1956 BIS 1968

## 1.1 NEUMELDUNGEN 1956 NACH ALTERSGRUPPEN

DAS- Pos.	Sitz der Krankheit	Geschlecht	Neu- meldungen ins- gesamt	davon im Alter von ... bis unter ... Jahren													
				bis 30	30 bis 35	35 bis 40	40 bis 45	45 bis 50	50 bis 55	55 bis 60	60 bis 65	65 bis 70	70 bis 75	75 bis 80	80 bis 85	85 und mehr	
				1	2	3	4	5	6	7	8	9	10	11	12	13	14
201	Lippe	m. w.	22 2	- -	- -	- -	1 1	2 -	1 -	5 -	2 -	1 -	3 -	5 -	2 1	- -	
202	Zunge	m. w.	2 4	- -	- -	- -	- -	- -	- -	1 -	- 1	1 -	- -	- 2	- -	- 1	
209	Mund- und Rachenhöhle o.n.A.	m. w.	44 22	1 1	1 -	- -	2 1	2 2	3 4	8 4	5 1	7 4	4 2	7 2	2 1	2 -	
211	Speiseröhre	m. w.	48 17	- -	- -	- -	1 -	- -	3 -	6 2	3 1	7 2	9 4	9 3	8 3	2 2	
212	Magen	m. w.	517 374	- -	- 1	2 4	8 4	25 10	34 19	59 26	60 39	92 56	84 60	89 70	49 57	15 28	
213	Dünndarm	m. w.	13 9	- -	- -	- -	- -	1 -	- -	3 -	- -	4 4	2 -	2 3	- -	1 2	
214	Dickdarm	m. w.	103 156	1 1	3 1	- -	2 1	7 2	3 10	11 7	10 19	16 29	14 29	25 30	7 18	4 9	
215	Mastdarm	m. w.	151 117	- 1	- -	- 1	1 -	6 9	4 7	13 19	16 13	23 13	24 18	40 19	15 11	9 6	
216	Gallenwege, Leber	m. w.	121 197	- -	1 -	1 -	- 2	3 5	7 4	14 21	15 31	22 37	19 36	26 31	12 21	1 9	
217	Leber, sekundär und o.A.	m. w.	5 6	- -	- -	- -	- -	- -	- -	1 -	- -	1 2	2 1	1 -	- 2	- 1	
218	Bauchspeicheldrüse	m. w.	87 53	- -	- -	- -	- 1	5 2	12 5	8 7	23 11	14 5	12 8	7 6	3 5	3 3	
219	Verdauungsorgane o.n.A., Bauchfell	m. w.	23 31	1 -	- -	- -	- 1	1 4	2 2	3 4	4 4	3 3	1 3	2 4	4 3	2 3	
221	Nase, Nasennebenhöhlen, Mittelohr	m. w.	7 7	- -	- -	- 1	- -	- -	- -	1 1	3 2	2 1	1 2	- -	- -	- -	
222	Kehlkopf	m. w.	62 10	- -	- -	- 1	2 1	8 1	9 1	16 5	11 1	6 1	3 -	5 -	1 -	1 -	
223	Luftröhre, Bronchien, Lunge	m. w.	660 130	- 1	2 1	- 1	8 4	38 9	76 12	105 20	137 18	119 21	102 21	47 10	15 9	11 3	
224	Mittelfell	m. w.	15 6	1 1	- -	- 1	- -	- 1	1 -	5 1	5 -	2 1	- -	1 1	- -	- -	
229	Brustorgane, sekundär	m. w.	2 3	- 1	- -	- -	- -	1 -	- -	1 -	- 2	- -	- -	- -	- -	- -	
231	Brustdrüse	m. w.	6 497	- 4	- 7	- 19	2 47	- 53	- 62	1 81	1 61	1 49	- 41	- 38	1 22	- 13	
232	Gebärmutterhals	w.	547	15	49	61	99	86	58	64	45	31	19	12	4	4	
233	Sonstige Teile der Gebärmutter	w.	196	2	6	5	9	22	38	40	27	16	16	9	4	2	
235	Weibl. Geschlechtsorgane o.n.A.	w.	237	2	3	6	11	27	31	40	29	30	30	18	8	2	
236	Prostata	m.	223	1	-	-	-	1	3	7	21	31	48	58	35	18	
237	Hoden	m.	24	9	1	-	1	1	4	2	1	1	3	-	-	1	
238	Männl. Geschlechtsorgane o.n.A.	m.	7	-	-	-	-	-	-	2	2	-	-	1	1	1	
239	Niere, Harnblase, sonstige Harnorgane	m. w.	154 95	1 2	- -	- 1	3 2	8 6	9 5	15 11	26 13	27 11	22 17	22 11	18 13	3 3	
241	Haut	m. w.	88 59	2 1	3 -	2 1	- 3	9 4	6 8	7 9	16 8	11 11	6 5	15 5	7 1	4 3	
242	Gehirn, Nervensystem	m. w.	34 24	1 3	1 -	- 1	3 3	2 1	8 1	4 3	3 6	3 5	1 -	3 -	- -	1 1	
243	Schilddrüse	m. w.	4 16	- -	- -	- -	1 2	- -	1 1	- 1	- 5	- 2	1 2	1 2	- -	- 1	
244	Endokrine Drüsen o.n.A.	m. w.	3 2	1 -	- -	- 1	- -	- 1	- -	- -	- -	1 -	- -	1 -	- -	- -	
245	Knochen	m. w.	20 7	2 -	- -	3 -	- -	2 -	- 1	2 -	3 -	5 2	1 1	2 1	- 1	- 1	
246	Bindegewebe	m. w.	3 4	- -	- 1	- -	- -	1 2	2 1	- -	- -	- -	- -	- -	- -	- -	
249	Bösartige Neubildung o.n.A.	m. w.	81 64	5 2	1 2	1 1	4 3	2 5	3 6	13 3	8 16	18 7	18 10	5 5	3 3	- 1	
251	Lymphosarkom, Retikulosarkom	m. w.	19 12	1 -	- -	- -	- -	2 3	2 -	3 3	4 1	2 -	3 4	2 1	- -	- -	
252	Lymphogranulomatose	m. w.	29 19	3 3	2 1	5 3	2 3	3 -	4 -	4 3	4 -	2 1	- 2	- 1	- 1	- 1	
253	Leukämie, Aleukämie	m. w.	56 55	11 10	- 3	- 2	2 1	2 4	3 4	6 3	13 6	6 13	6 7	4 2	3 -	- -	
259	Lymphatische und blutbildende Organe o.n.A.	m. w.	16 18	1 -	- 1	- 1	1 -	3 -	1 1	- 1	2 4	4 5	2 3	2 1	- 1	- -	
Insgesamt absolut		m. w.	2 649 2 996	42 50	15 76	14 111	44 199	135 258	201 281	330 379	399 364	432 362	391 341	382 287	186 189	78 99	
in %		m. w.	100 100	1,6 1,7	0,6 2,5	0,5 3,7	1,7 6,6	5,1 8,6	7,6 9,4	12,5 12,7	15,1 12,2	16,3 12,1	14,8 11,4	14,4 9,6	7,0 6,3	2,9 3,3	

## 1.2 NEUMELDUNGEN 1957 NACH ALTERSGRUPPEN

DAS-Pos.	Sitz der Krankheit	Geschlecht	Neu- meldungen ins- gesamt	davon im Alter von ... bis unter ... Jahren													
				bis 30	30 bis 35	35 bis 40	40 bis 45	45 bis 50	50 bis 55	55 bis 60	60 bis 65	65 bis 70	70 bis 75	75 bis 80	80 bis 85	85 und mehr	
				1	2	3	4	5	6	7	8	9	10	11	12	13	14
201	Lippe	m. w.	10 2	- -	- -	1 -	1 -	- -	1 -	- -	3 1	1 -	- 1	2 -	1 -	- -	
202	Zunge	m. w.	7 6	- -	- -	- -	- -	- -	- 1	2 1	1 1	- -	2 2	1 -	- -	1 -	
209	Mund- und Rachenhöhle o.n.A.	m. w.	43 32	2 2	2 1	- 1	3 -	1 3	2 3	8 3	5 4	10 4	4 4	3 4	3 2	- 1	
211	Speiseröhre	m. w.	42 20	- -	- -	- -	2 -	1 -	3 1	2 -	7 3	7 5	7 2	4 4	5 3	4 2	
212	Magen	m. w.	492 352	- -	1 2	3 4	6 10	13 11	25 15	59 23	65 26	82 49	107 74	65 65	48 46	18 27	
213	Dünndarm	m. w.	11 5	1 -	- -	- 1	- -	1 -	1 -	- 1	1 1	1 -	3 2	2 -	1 -	- -	
214	Dickdarm	m. w.	134 187	- 1	1 -	1 2	5 2	3 6	5 9	16 18	14 11	20 29	29 45	16 30	19 25	5 9	
215	Mastdarm	m. w.	136 115	1 -	- 1	- -	- 1	1 5	8 7	15 14	14 20	28 17	20 25	25 11	22 12	2 2	
216	Gallenwege, Leber	m. w.	102 177	- 1	- -	- 2	1 2	3 4	5 10	11 9	18 22	14 26	16 28	23 35	5 29	6 9	
217	Leber, sekundär und o.A.	m. w.	1 8	- -	- -	- -	- -	- -	- -	1 -	- 1	- 2	- 2	- 2	- -	- 1	
218	Bauchspeicheldrüse	m. w.	100 53	- -	1 -	- 1	1 -	1 -	12 2	13 8	22 6	18 10	13 10	11 8	8 6	- 2	
219	Verdauungsorgane o.n.A., Bauchfell	m. w.	19 34	1 -	- -	- -	1 -	1 -	1 2	1 2	3 7	1 3	6 9	2 3	1 7	1 1	
221	Nase, Nasennebenhöhlen, Mittelohr	m. w.	12 8	- -	- -	- -	- 1	1 -	2 1	1 1	2 -	2 1	2 1	2 2	- 1	- -	
222	Kehlkopf	m. w.	54 5	- -	- -	- -	- -	2 -	7 2	10 2	8 1	11 1	9 -	3 -	2 -	2 -	
223	Lufttröhre, Bronchien, Lunge	m. w.	641 115	- -	- -	2 1	3 2	27 7	67 9	116 15	125 28	137 17	97 12	44 16	12 5	11 3	
224	Mittelfell	m.	24	1	1	-	3	2	-	2	6	4	3	1	-	1	
229	Brustorgane, sekundär	m. w.	4 1	- -	- -	- -	- -	- -	- -	- -	2 1	2 -	- -	- -	- -	- -	
231	Brustdrüse	m. w.	7 476	- 3	- 9	- 18	- 38	1 49	- 53	2 60	1 52	- 66	2 50	1 47	- 20	- 11	
232	Gebärmutterhals	w.	584	10	43	78	116	78	75	61	42	33	29	14	2	3	
233	Sonstige Teile der Gebärmutter	w.	192	1	4	1	12	20	36	27	34	21	19	12	5	-	
235	Weibl. Geschlechtsorgane o.n.A.	w.	269	5	4	7	13	33	29	38	42	21	40	25	10	2	
236	Prostata	m.	209	-	-	-	-	-	4	5	12	30	56	45	36	21	
237	Hoden	m.	24	4	3	5	2	1	2	1	2	2	1	-	1	-	
238	Männl. Geschlechtsorgane o.n.A.	m.	10	-	-	-	-	-	1	1	3	2	1	2	-	-	
239	Niere, Harnblase, sonstige Harnorgane	m. w.	176 84	1 1	- -	1 -	6 2	9 3	19 6	23 7	25 14	28 8	27 11	20 18	17 7	- 7	
241	Haut	m. w.	64 61	2 2	1 1	2 1	3 2	6 9	7 5	6 6	14 5	9 10	8 7	2 7	2 4	2 2	
242	Gehirn, Nervensystem	m. w.	32 27	2 5	- -	- 3	1 -	7 1	6 2	5 2	5 9	4 1	2 2	- 1	- 1	- -	
243	Schilddrüse	m. w.	8 10	- -	- -	- 2	- -	1 -	- -	1 1	1 1	- 1	2 3	3 1	- -	- 1	
244	Endokrine Drüsen o.n.A.	m.	4	-	-	-	-	-	1	-	1	2	-	-	-	-	
245	Knochen	m. w.	18 12	- 1	- -	- -	1 -	2 -	1 -	- 1	4 3	2 3	1 2	1 -	5 1	1 1	
246	Bindegewebe	m. w.	5 5	1 -	- -	1 -	2 -	- 3	- 1	- 1	- -	- -	- -	1 -	- -	- -	
249	Bösartige Neubildung o.n.A.	m. w.	80 87	6 5	1 2	4 1	1 1	3 9	7 7	11 8	7 12	12 9	13 9	7 9	5 10	3 5	
251	Lymphosarkom, Retikulosarkom	m. w.	22 11	7 1	1 1	1 -	- -	- -	2 1	3 2	- 2	2 -	5 1	1 3	- -	- -	
252	Lymphogranulomatose	m. w.	22 16	3 5	1 -	3 -	2 1	- -	1 4	2 2	2 3	2 -	4 1	2 -	- -	- -	
253	Leukämie, Aleukämie	m. w.	51 47	3 2	1 1	2 3	- -	2 6	8 1	5 2	2 7	9 5	10 13	4 5	2 2	3 -	
259	Lymphatische und blutbildende Organe o.n.A.	m. w.	35 20	1 -	- 1	2 -	3 1	4 1	5 1	- 1	2 1	4 9	8 1	2 3	3 1	1 -	
Insgesamt absolut		m. w.	2 599 3 021	36 45	14 70	28 126	47 204	93 248	203 283	322 315	377 360	446 351	458 405	295 326	198 199	82 89	
in %		m. w.	100 100	1,4 1,5	0,5 2,3	1,1 4,2	1,8 6,8	3,6 8,2	7,8 9,4	12,4 10,4	14,5 11,9	17,2 11,6	17,6 13,4	11,4 10,8	7,6 6,6	3,2 3,0	

## 1.3 NEUMELDUNGEN 1958 NACH ALTERSGRUPPEN

DAS-Pos.	Sitz der Krankheit	Geschlecht	Neu- meldungen ins- gesamt	davon im Alter von ... bis unter ... Jahren													
				bis 30	30 bis 35	35 bis 40	40 bis 45	45 bis 50	50 bis 55	55 bis 60	60 bis 65	65 bis 70	70 bis 75	75 bis 80	80 bis 85	85 und mehr	
				1	2	3	4	5	6	7	8	9	10	11	12	13	14
201	Lippe	m. w.	22 3	1 -	- -	- -	- -	3 -	1 1	6 -	- -	2 -	3 2	2 -	2 -	2 -	
202	Zunge	m. w.	4 5	- -	- -	- -	- -	- -	- -	1 2	1 -	2 -	- -	- 2	- -	- -	
209	Mund- und Rachenhöhle o.n.A.	m. w.	41 22	- 2	1 1	1 1	2 -	1 3	4 2	5 5	5 1	7 1	9 2	3 2	3 -	- 2	
211	Speiseröhre	m. w.	60 24	- -	- -	- -	- -	- -	5 7	7 3	10 -	10 3	10 6	4 3	11 8	3 1	
212	Magen	m. w.	511 399	- 1	- 2	4 3	6 3	15 8	32 16	50 29	70 38	89 68	82 73	81 70	57 58	25 30	
213	Dünndarm	m. w.	9 11	- -	- 1	1 -	1 -	- 1	- -	- 1	- 1	3 2	- 1	- 3	3 1	1 -	
214	Dickdarm	m. w.	122 192	1 1	1 -	3 1	1 6	6 12	5 9	9 20	18 25	18 28	23 26	16 38	19 19	2 7	
215	Mastdarm	m. w.	131 144	- -	1 -	- 2	2 2	1 6	10 15	20 14	14 27	23 20	24 24	18 16	13 14	5 4	
216	Gallenwege, Leber	m. w.	122 188	1 -	- -	1 -	1 -	1 5	10 9	11 22	19 31	21 32	19 33	19 31	12 19	7 6	
217	Leber, sekundär und o.A.	m. w.	10 12	- -	- -	- -	1 -	- 1	1 -	- -	2 2	1 -	1 2	- 4	4 1	- 2	
218	Bauchspeicheldrüse	m. w.	80 71	1 -	- -	1 -	- 1	4 2	10 5	11 9	9 10	17 12	13 15	9 10	4 4	1 3	
219	Verdauungsorgane o.n.A., Bauchfell	m. w.	24 47	- -	- -	- -	- -	2 -	4 -	- 2	2 12	5 8	2 7	6 5	3 8	- 5	
221	Nase, Nasennebenhöhlen, Mittelohr	m. w.	8 9	- -	- -	- -	- 1	- -	1 -	1 1	2 1	1 3	1 1	1 2	1 -	- -	
222	Kehlkopf	m. w.	60 8	- -	- -	- 1	1 -	3 -	7 1	11 2	11 1	12 1	8 2	3 -	4 -	- -	
223	Luftröhre, Bronchien, Lunge	m. w.	679 128	3 1	1 -	4 -	12 3	30 2	75 18	102 22	112 20	128 21	98 16	78 10	28 12	8 3	
224	Mittelfell	m. w.	22 4	2 -	- -	1 -	- -	- -	3 1	2 -	4 2	2 -	6 1	1 -	1 -	- -	
229	Brustorgane, sekundär	m. w.	6 2	- -	- -	- -	1 -	- -	- -	1 -	- -	2 1	1 -	1 1	- -	- -	
231	Brustdrüse	m. w.	10 520	- 3	- 5	- 21	- 27	- 53	3 74	1 78	- 64	1 58	2 53	2 43	1 27	- 14	
232	Gebärmutterhals	w.	583	17	37	75	85	113	67	68	47	32	25	11	5	1	
233	Sonstige Teile der Gebärmutter	w.	191	1	-	8	3	18	29	33	32	21	18	18	9	1	
235	Weibl. Geschlechtsorgane o.n.A.	w.	293	2	9	7	7	32	40	41	46	42	30	25	7	5	
236	Prostata	m.	218	1	-	-	-	-	3	5	16	32	49	57	40	15	
237	Hoden	m.	19	7	-	1	2	2	2	-	1	1	3	-	-	-	
238	Männl. Geschlechtsorgane o.n.A.	m.	11	1	-	-	-	-	1	1	1	-	1	3	3	-	
239	Niere, Harnblase, sonstige Harnorgane	m. w.	197 86	2 2	1 1	2 1	2 -	4 1	17 5	33 5	32 11	24 15	27 13	33 19	10 11	10 2	
241	Haut	m. w.	81 54	1 4	1 -	1 1	1 -	5 1	6 7	16 6	11 7	12 7	15 6	5 8	3 6	4 1	
242	Gehirn, Nervensystem	m. w.	40 20	2 1	2 1	3 -	2 -	5 6	7 1	7 3	4 4	2 1	3 2	1 -	1 -	1 1	
243	Schilddrüse	m. w.	7 18	- 1	- 1	1 1	- -	1 1	1 3	1 1	1 2	1 1	2 5	- 2	- -	- -	
244	Endokrine Drüsen o.n.A.	m. w.	6 9	- 1	- -	- 1	- -	- 1	3 1	1 3	2 -	- -	- 1	- 1	- -	- -	
245	Knochen	m. w.	14 13	- 1	- 1	- -	1 -	2 -	2 1	2 2	3 1	2 3	2 1	1 1	- -	2 2	
246	Bindegewebe	m. w.	3 4	1 -	1 -	- -	- -	- -	- 1	- -	- 1	- -	- -	1 -	- 2	- -	
248	Auge	m. w.	4 2	- -	- -	- -	1 -	- -	- -	- -	- 1	1 -	1 -	- 1	- -	1 -	
249	Bösartige Neubildung o.n.A.	m. w.	56 75	2 1	- 1	- 3	2 3	4 2	7 5	6 10	9 6	9 7	4 8	8 11	1 14	4 4	
251	Lymphosarkom, Retikulosarkom	m. w.	32 18	5 2	2 -	2 -	2 -	4 2	- 1	3 1	8 2	1 6	3 2	1 1	1 -	- 1	
252	Lymphogranulomatose	m. w.	20 17	3 3	- -	2 -	- -	2 2	2 2	3 2	3 1	2 3	2 4	- 2	1 -	- -	
253	Leukämie, Aleukämie	m. w.	50 61	5 5	2 -	- 3	2 4	- 6	3 5	4 6	6 8	5 5	13 8	6 5	3 4	1 2	
259	Lymphatische und blutbildende Organe o.n.A.	m. w.	20 21	- 2	- -	- 1	- -	- -	4 -	1 3	6 2	5 8	2 3	1 2	1 -	- -	
Insgesamt absolut		m. w.	2 699 3 254	39 51	13 60	28 130	43 145	94 277	229 318	320 394	382 407	441 409	429 390	361 347	230 229	90 97	
in %		m. w.	100 100	1,4 1,6	0,5 1,8	1,0 4,0	1,6 4,5	3,5 8,5	8,5 9,8	11,9 12,1	14,2 12,5	16,3 12,6	15,9 12,0	13,4 10,7	8,5 7,0	3,3 3,0	



## 1.4 NEUMELDUNGEN 1959 NACH ALTERSGRUPPEN

DAS-Pos.	Sitz der Krankheit	Geschlecht	Neu- meldungen ins- gesamt	davon im Alter von ... bis unter ... Jahren													
				bis 30	30 bis 35	35 bis 40	40 bis 45	45 bis 50	50 bis 55	55 bis 60	60 bis 65	65 bis 70	70 bis 75	75 bis 80	80 bis 85	85 und mehr	
				1	2	3	4	5	6	7	8	9	10	11	12	13	14
201	Lippe	m. w.	10 3	- -	- -	- -	- -	1 -	2 1	2 -	- 1	2 -	2 1	- -	1 -	- -	- -
202	Zunge	m. w.	9 6	- -	- -	- -	1 1	1 -	- 1	1 -	1 -	- 1	4 1	1 1	1 1	- -	- -
209	Mund- und Rachenhöhle o.n.A.	m. w.	54 30	2 1	1 4	2 -	2 1	3 2	6 1	6 3	11 8	8 7	7 1	3 1	2 -	1 1	- 1
211	Speiseröhre	m. w.	48 23	- -	- -	- -	- -	- 1	3 1	1 3	9 5	8 2	10 2	5 4	6 1	6 4	- -
212	Magen	m. w.	531 357	1 1	3 -	3 3	5 6	15 9	30 13	50 20	74 43	90 52	103 69	72 72	64 48	21 21	- -
213	Dünndarm	m. w.	9 5	- -	- -	- -	1 -	- -	- 1	- -	3 1	1 -	1 -	2 2	1 1	- -	- -
214	Dickdarm	m. w.	145 186	2 -	- 2	3 -	- 2	5 8	11 5	11 14	23 34	22 37	31 18	22 33	12 20	3 13	- 3
215	Mastdarm	m. w.	133 124	- -	- -	- 2	3 2	2 7	5 10	13 13	14 18	25 27	23 22	24 11	20 7	4 5	- -
216	Gallenwege, Leber	m. w.	81 161	- 2	- -	- -	- 1	- 3	1 6	8 15	10 21	18 20	14 31	16 24	7 24	7 14	- -
217	Leber, sekundär und o.A.	m. w.	29 24	- -	- 1	1 -	- 1	- -	2 -	3 2	6 5	5 6	7 4	2 1	2 4	1 -	- -
218	Bauchspeicheldrüse	m. w.	96 64	1 -	- -	2 1	- -	2 -	7 2	12 6	17 8	21 11	17 15	9 10	4 9	4 2	- -
219	Verdauungsorgane o.n.A., Bauchfell	m. w.	20 35	- -	- -	1 -	- -	1 -	2 3	3 3	1 5	4 5	2 7	4 4	2 7	- 1	- -
221	Nase, Nasennebenhöhlen, Mittelohr	m. w.	9 2	- -	- -	- -	1 -	- -	1 -	3 -	- 1	- 1	3 -	1 -	- -	- -	- -
222	Kehlkopf	m. w.	50 1	- -	- -	1 -	- -	6 -	2 1	7 -	8 -	12 -	5 -	7 -	1 -	1 -	- -
223	Luftröhre, Bronchien, Lunge	m. w.	679 114	- 2	1 -	3 3*	- 3	19 7	68 8	108 15	141 20	135 23	113 21	58 5	28 5	5 2	- -
224	Mittelfell	m. w.	13 7	- 1	- -	- 1	- -	1 -	1 1	3 2	4 1	2 -	2 -	- -	- 1	- -	- -
229	Brustorgane, sekundär	m. w.	2 1	- -	- -	- -	- -	- -	- -	1 -	- -	- -	1 -	- 1	- -	- -	- -
231	Brustdrüse	m. w.	7 488	- 6	- 10	- 19	1 31	1 58	- 53	1 48	1 58	1 73	- 46	2 47	- 24	- 15	- -
232	Gebärmutterhals	w.	508	13	43	79	64	78	47	73	56	24	24	5	1	1	-
233	Sonstige Teile der Gebärmutter	w.	157	2	1	7	5	14	29	20	21	27	10	12	7	2	-
235	Weibl. Geschlechtsorgane o.n.A.	w.	261	3	7	9	14	20	36	40	35	32	26	29	7	3	-
236	Prostata	m.	208	-	-	-	1	-	4	8	21	23	46	58	39	8	-
237	Hoden	m.	27	9	7	3	2	2	-	-	1	-	2	1	-	-	-
238	Männl. Geschlechtsorgane o.n.A.	m.	13	-	-	-	-	-	2	3	-	1	3	2	2	-	-
239	Niere, Harnblase, sonstige Harnorgane	m. w.	187 74	- -	- -	- 2	5 2	6 2	9 7	38 5	32 9	29 11	26 16	24 7	14 11	4 2	- -
241	Haut	m. w.	83 56	4 3	2 -	1 -	2 3	5 6	5 6	9 12	11 5	10 4	15 6	7 4	9 6	3 1	- -
242	Gehirn, Nervensystem	m. w.	45 35	7 -	2 -	3 1	4 3	6 1	7 5	8 8	3 7	2 2	1 4	2 2	- 2	- 2	- -
243	Schilddrüse	m. w.	4 10	- -	- -	- -	- -	- 2	- 2	- 1	2 2	- -	1 2	- 1	- -	- -	1 -
244	Endokrine Drüsen o.n.A.	m. w.	3 4	- 1	- -	- 1	- -	- -	- -	1 -	1 -	- 2	- -	- -	1 -	- -	- -
245	Knochen	m. w.	20 19	1 4	- 1	1 -	- 1	- 1	1 2	4 2	2 1	5 2	2 2	3 1	1 2	- -	- -
246	Bindegewebe	m. w.	3 2	2 1	- -	- -	- -	- -	- 1	- -	- -	- -	- -	- -	- -	1 -	- -
248	Auge	m. w.	5 6	1 -	- -	1 -	- 1	- -	2 1	- 1	- 1	- 1	- 1	- -	- 1	- 1	- -
249	Bösartige Neubildung o.n.A.	m. w.	60 82	1 1	1 1	1 2	1 -	5 3	3 9	6 6	9 8	10 15	7 14	7 13	8 6	1 4	- -
251	Lymphosarkom, Retikulosarkom	m. w.	19 17	1 -	- -	1 1	- -	1 2	1 2	3 3	1 2	3 2	3 2	3 2	2 1	- -	- -
252	Lymphogranulomatose	m. w.	25 18	2 -	2 -	1 1	- 1	2 2	3 2	2 2	3 1	2 4	1 2	4 3	3 2	- 1	- -
253	Leukämie, Aleukämie	m. w.	69 52	10 7	- 2	1 -	1 2	4 1	6 2	9 8	10 4	2 14	14 3	8 6	4 2	- 1	- 1
259	Lymphatische und blutbildende Organe o.n.A.	m. w.	22 18	- -	- -	- 1	3 -	2 1	1 -	4 2	2 4	4 3	1 2	4 4	1 1	- -	- -
Insgesamt absolut			m. w.	2 718 2 950	44 48	19 72	29 133	32 144	90 228	185 258	328 327	421 385	445 407	467 352	236 303	70 200	- 93
in %			m. w.	100 100	1,6 1,6	0,7 2,4	1,1 4,5	1,2 4,9	3,3 7,7	6,8 8,7	12,1 11,1	15,5 13,1	16,4 13,8	17,2 11,9	13,0 10,3	8,7 6,8	2,6 3,2

## 1.5 NEUMELDUNGEN 1960 NACH ALTERSGRUPPEN

DAS- Pos.	Sitz der Krankheit	Geschlecht	Neu- meldungen ins- gesamt	davon im Alter von ... bis unter ... Jahren													
				bis 30	30 bis 35	35 bis 40	40 bis 45	45 bis 50	50 bis 55	55 bis 60	60 bis 65	65 bis 70	70 bis 75	75 bis 80	80 bis 85	85 und mehr	
				1	2	3	4	5	6	7	8	9	10	11	12	13	14
201	Lippe	m. w.	10 2	- -	- -	- -	- -	- -	1 -	- -	1 -	4 -	2 1	1 -	1 -	- 1	
202	Zunge	m. w.	7 6	- 1	- -	- -	- -	1 -	1 -	1 -	1 -	2 1	1 2	- 1	- 1	- -	
209	Mund- und Rachenhöhle o.n.A.	m. w.	48 41	6 5	1 1	1 4	2 -	2 2	1 5	4 3	10 6	9 3	6 3	3 4	1 4	2 1	
211	Speiseröhre	m. w.	68 16	- -	1 -	1 -	1 -	- -	3 -	8 1	10 2	9 2	13 3	10 4	7 2	5 2	
212	Magen	m. w.	542 346	4 1	2 -	2 4	4 1	18 11	31 21	61 18	75 40	86 57	101 62	77 69	51 38	30 24	
213	Dünndarm	m. w.	1 7	- -	- -	- -	- -	- -	- 1	- -	- 3	1 1	- -	- 1	- 1	- -	
214	Dickdarm	m. w.	152 238	1 2	2 1	- 2	2 1	5 11	4 9	14 25	11 30	24 35	29 51	25 28	23 29	12 14	
215	Mastdarm	m. w.	155 126	- 1	- 2	- 2	- 2	4 10	11 8	17 13	19 21	20 18	25 12	34 16	14 12	11 9	
216	Gallenwege, Leber	m. w.	124 190	- -	- -	- -	- 1	1 9	6 10	12 12	25 29	21 27	26 36	17 33	11 27	5 6	
217	Leber, sekundär und o.A.	m. w.	25 20	- 1	- -	1 1	1 -	- -	2 2	3 4	6 1	2 1	5 5	2 1	1 3	2 1	
218	Bauchspeicheldrüse	m. w.	91 102	- -	- -	2 -	3 -	5 -	7 4	12 10	16 22	15 20	11 20	8 13	8 10	4 3	
219	Verdauungsorgane o.n.A., Bauchfell	m. w.	19 42	- -	1 -	- -	- -	1 3	2 2	4 5	2 8	2 3	4 9	1 5	1 6	1 1	
221	Nase, Nasennebenhöhlen, Mittelohr	m. w.	6 9	- 2	- -	- 1	- -	- 1	- 2	2 -	1 -	2 -	- 2	- 1	- -	1 -	
222	Kehlkopf	m. w.	54 6	- -	- -	- 1	- -	2 -	8 1	11 1	10 1	7 1	9 1	5 -	2 -	- -	
223	Luftröhre, Bronchien, Lunge	m. w.	758 133	- -	- -	4 -	3 4	29 9	61 10	131 18	162 24	154 15	126 27	62 15	20 8	6 3	
224	Mittelfell	m. w.	16 8	1 1	- -	- -	- -	1 -	1 3	3 -	2 -	2 1	3 3	2 -	- -	1 -	
229	Brustorgane, sekundär	m. w.	10 4	- -	- -	- 1	- -	- 1	1 -	2 -	1 -	1 1	2 -	2 -	- -	1 -	
231	Brustdrüse	m. w.	8 519	- -	- 10	- 14	- 39	1 59	1 60	1 57	1 76	- 64	- 48	2 42	2 35	- 15	
232	Gebärmutterhals	w.	565	17	30	74	71	96	81	63	55	28	24	16	9	1	
233	Sonstige Teile der Gebärmutter	w.	190	1	1	5	7	14	41	27	33	22	27	7	3	2	
235	Weibl. Geschlechtsorgane o.n.A.	w.	291	9	6	6	8	25	40	38	48	45	28	24	9	5	
236	Prostata	m.	245	-	-	-	1	4	5	5	24	38	47	61	42	18	
237	Hoden	m.	18	3	4	4	1	3	1	-	1	1	-	-	-	-	
238	Männl. Geschlechtsorgane o.n.A.	m.	2	-	-	-	-	-	1	-	-	1	-	-	-	-	
239	Niere, Harnblase, sonstige Harnorgane	m. w.	217 91	2 2	1 -	1 2	1 -	10 5	16 7	30 10	35 14	25 17	41 12	33 7	17 8	5 7	
241	Haut	m. w.	74 59	2 2	3 3	1 1	4 5	5 7	8 10	9 5	10 4	4 4	6 4	10 8	9 4	3 2	
242	Gehirn, Nervensystem	m. w.	43 31	6 3	1 1	5 3	2 2	2 2	7 4	5 5	10 2	2 4	2 3	- 1	1 1	- -	
243	Schilddrüse	m. w.	11 11	- -	- -	- -	- -	- 1	1 3	2 1	3 2	3 -	1 2	- 2	1 -	- -	
244	Endokrine Drüsen o.n.A.	m. w.	3 6	- -	1 -	- -	- -	- 1	- 2	- -	1 1	1 1	- 1	- -	- -	- -	
245	Knochen	m. w.	17 14	7 -	1 -	1 1	- -	1 2	1 1	1 -	1 -	1 2	1 3	2 2	- -	- 2	
246	Bindegewebe	m. w.	6 5	3 -	- -	- -	- -	- -	- 1	3 1	- 1	- -	- 1	- 1	- -	- -	
248	Auge	m. w.	3 3	- -	1 -	1 -	- -	- -	- -	- -	1 2	- -	- -	- -	- 1	- -	
249	Bösartige Neubildung o.n.A.	m. w.	50 70	- 5	1 1	1 -	- 1	3 2	2 5	3 9	9 6	7 10	8 11	7 7	6 4	3 9	
251	Lymphosarkom, Retikulosarkom	m. w.	25 28	3 1	1 -	1 -	1 2	2 1	6 1	2 6	3 5	2 4	2 4	1 2	1 1	- 1	
252	Lymphogranulomatose	m. w.	28 15	4 1	2 -	2 1	- 1	2 1	5 1	2 3	3 1	4 2	1 4	2 -	- -	1 -	
253	Leukämie, Aleukämie	m. w.	65 56	14 2	3 -	2 -	- 4	11 1	6 3	8 7	3 7	3 12	7 10	5 4	3 5	- 1	
259	Lymphatische und blutbildende Organe o.n.A.	m. w.	29 26	- -	- 1	1 -	- -	1 -	4 2	5 3	7 3	7 4	1 5	3 4	- 2	- 2	
Insgesamt absolut		m. w.	2 930 3 276	56 57	26 57	31 123	26 149	114 274	204 340	361 346	464 447	460 405	480 425	375 318	222 223	111 112	
in %		m. w.	100 100	1,9 1,7	0,9 1,7	1,1 3,8	0,9 4,6	3,9 8,4	7,0 10,4	12,3 10,7	15,8 13,6	15,7 12,4	16,4 13,0	12,8 9,7	7,6 6,8	3,8 3,4	

## 1.6 NEUMELDUNGEN 1961 NACH ALTERSGRUPPEN

DAS-Pos.	Sitz der Krankheit	Geschlecht	Neu- meldungen ins- gesamt	davon im Alter von ... bis unter ... Jahren													
				bis 30	30 bis 35	35 bis 40	40 bis 45	45 bis 50	50 bis 55	55 bis 60	60 bis 65	65 bis 70	70 bis 75	75 bis 80	80 bis 85	85 und mehr	
				1	2	3	4	5	6	7	8	9	10	11	12	13	14
201	Lippe	m. w.	22 4	- -	2 -	- 1	1 -	- 1	8 -	3 -	1 -	2 2	5 -	- -	- -	- -	
202	Zunge	m. w.	14 1	- -	- -	- -	- -	- -	1 -	1 -	3 -	3 1	3 -	1 -	2 -	- -	
209	Mund- und Rachenhöhle o.n.A.	m. w.	45 37	- 3	1 1	3 2	3 3	1 1	8 1	6 3	10 7	4 6	5 3	- 2	3 3	1 2	
211	Speiseröhre	m. w.	65 18	- -	- -	- -	- -	3 -	3 1	2 2	9 3	14 2	13 2	12 5	5 4	4 2	
212	Magen	m. w.	509 390	- 2	1 1	3 5	3 6	10 10	26 18	49 21	66 39	92 64	100 74	80 59	52 45	27 46	
213	Dünndarm	m. w.	10 7	- -	- 1	- -	- 1	- -	- -	2 -	3 1	- 2	1 2	1 -	1 -	2 -	
214	Dickdarm	m. w.	161 214	5 -	1 -	2 1	2 1	3 2	6 9	9 14	25 34	21 44	24 39	36 20	20 26	7 14	
215	Mastdarm	m. w.	136 122	- 1	1 -	1 -	3 4	2 -	4 10	13 10	20 16	24 15	26 26	17 24	23 11	2 5	
216	Gallenwege, Leber	m. w.	119 173	- -	- -	- -	4 2	1 1	4 11	18 15	15 26	14 36	30 39	20 23	8 12	5 8	
217	Leber, sekundär und o.A.	m. w.	15 22	- -	- -	- 1	1 1	- 1	1 1	1 1	2 3	2 6	4 2	1 6	2 -	1 1	
218	Bauchspeicheldrüse	m. w.	90 65	- -	- -	2 -	3 -	3 2	3 2	4 9	18 5	12 19	16 11	15 10	9 2	5 5	
219	Verdauungsorgane o.n.A., Bauchfell	m. w.	25 27	- -	1 -	- -	- 2	1 1	4 2	2 2	2 4	3 4	4 6	4 4	3 3	1 1	
221	Nase, Nasennebenhöhlen, Mittelohr	m. w.	8 9	- -	- -	- -	- 1	2 -	- -	2 2	1 1	- 2	2 2	1 -	- 1	- -	
222	Kehlkopf	m. w.	63 6	2 -	- -	- -	3 -	3 -	6 1	11 2	17 2	8 -	5 1	5 -	2 -	1 -	
223	Luftröhre, Bronchien, Lunge	m. w.	815 146	1 -	2 1	5 2	5 2	19 9	83 12	128 9	187 25	175 30	119 24	62 21	23 7	6 4	
224	Mittelfell	m. w.	17 10	- 2	1 1	- -	1 1	2 2	2 -	1 2	5 1	1 -	3 -	1 -	- 1	- -	
229	Brustorgane, sekundär	m. w.	6 4	- -	- -	1 -	- -	- -	- -	2 1	- 1	2 -	1 -	- -	- 2	- -	
231	Brustdrüse	m. w.	11 657	- 1	- 11	- 29	- 51	- 80	- 68	3 79	2 87	1 85	1 74	2 47	2 28	- 17	
232	Gebärmutterhals	w.	572	21	32	78	85	74	86	70	50	29	25	9	8	5	
233	Sonstige Teile der Gebärmutter	w.	231	3	2	4	8	23	34	38	32	37	29	15	3	3	
235	Weibl. Geschlechtsorgane o.n.A.	w.	290	6	2	8	12	27	39	32	38	52	27	24	20	3	
236	Prostata	m.	245	-	-	-	-	1	1	5	28	37	46	63	40	24	
237	Hoden	m.	23	9	6	2	3	2	-	-	-	-	1	-	-	-	
238	Männl. Geschlechtsorgane o.n.A.	m.	13	-	-	-	-	2	-	1	1	1	5	1	1	1	
239	Niere, Harnblase, sonstige Harnorgane	m. w.	231 95	4 1	1 -	2 2	3 2	12 4	14 5	34 9	36 23	36 14	42 12	26 14	9 9	12 -	
241	Haut	m. w.	163 127	5 4	5 5	2 7	10 8	14 8	18 22	20 13	16 18	18 10	18 17	20 11	9 2	8 2	
242	Gehirn, Nervensystem	m. w.	43 40	6 6	- 2	- -	3 3	4 4	6 3	9 6	7 9	5 5	1 1	1 1	1 -	- -	
243	Schilddrüse	m. w.	11 17	- 1	- -	- -	- 2	1 1	- 1	3 1	2 1	5 2	- 2	- 5	- 1	- 1	
244	Endokrine Drüsen o.n.A.	m. w.	4 4	- 1	- -	3 -	- 1	- -	- -	- -	1 1	- 1	- -	- -	- -	- -	
245	Knochen	m. w.	40 25	10 1	1 -	1 -	- -	1 -	3 1	3 5	10 6	3 2	2 3	2 5	2 2	2 -	
246	Bindegewebe	m. w.	3 10	- 1	1 1	1 1	- 1	- -	- 1	- 2	- 2	- 1	- 1	1 -	- -	- -	
248	Auge	m. w.	2 5	2 -	- 1	- -	- -	- -	- -	- 1	- 1	- -	- -	- 1	- -	- 1	
249	Bösartige Neubildung o.n.A.	m. w.	69 94	3 4	1 2	- 2	2 2	7 3	2 7	8 6	8 10	15 18	6 15	9 14	5 3	3 8	
251	Lymphosarkom, Retikulosarkom	m. w.	43 26	7 -	1 -	3 2	1 2	4 -	4 -	5 4	5 5	1 3	4 2	7 5	1 2	- 1	
252	Lymphogranulomatose	m. w.	25 29	2 5	1 -	3 2	3 1	- 3	4 2	1 2	3 4	4 3	- 4	- -	- 2	- -	
253	Leukämie, Aleukämie	m. w.	72 67	10 10	2 1	1 2	3 2	2 5	4 5	4 7	6 13	11 6	10 5	12 3	5 1	2 1	
259	Lymphatische und blutbildende Organe o.n.A.	m. w.	27 18	- 2	1 -	2 -	- -	1 1	3 1	3 1	4 3	4 1	3 4	4 2	1 2	1 1	
Insgesamt absolut			m. w.	3 145 3 562	66 74	30 64	37 148	57 199	101 266	218 342	356 368	511 463	517 508	504 454	404 343	229 200	115 133
in %			m. w.	100 100	2,1 2,1	1,0 1,8	1,2 4,2	1,8 5,6	3,2 7,5	6,9 9,6	11,3 10,3	16,2 13,0	16,4 14,3	16,0 12,7	12,8 9,6	7,3 5,6	3,7 3,7



## 1.7 NEUMELDUNGEN 1962 NACH ALTERSGRUPPEN

DAS-Pos.	Sitz der Krankheit	Geschlecht	Neu- meldungen ins- gesamt	davon im Alter von ... bis unter ... Jahren													
				bis 30	30 bis 35	35 bis 40	40 bis 45	45 bis 50	50 bis 55	55 bis 60	60 bis 65	65 bis 70	70 bis 75	75 bis 80	80 bis 85	85 und mehr	
				1	2	3	4	5	6	7	8	9	10	11	12	13	14
201	Lippe	m. w.	22 1	1 -	- -	1 -	- -	1 -	3 -	2 -	7 -	5 1	- -	- -	2 -	- -	- -
202	Zunge	m. w.	10 11	- -	- -	- -	1 1	- 2	- 2	2 1	1 -	- 1	2 2	2 2	1 2	1 2	1 -
209	Mund- und Rachenhöhle o.n.A.	m. w.	41 34	1 1	2 1	- 2	- 2	1 -	5 1	10 6	2 5	3 6	4 6	8 2	2 1	3 1	- 1
211	Speiseröhre	m. w.	64 19	- -	- -	- -	1 -	- -	7 -	5 -	14 6	12 2	10 6	5 3	4 3	- -	- -
212	Magen	m. w.	503 408	- 2	2 2	1 6	3 6	13 8	29 16	53 27	67 42	90 76	91 79	90 66	47 51	17 27	- -
213	Dünndarm	m. w.	5 14	- -	- -	- -	- -	2 1	1 -	2 2	1 1	2 4	- 2	- 1	- 2	- 1	- -
214	Dickdarm	m. w.	167 272	2 3	1 1	2 2	- 4	5 6	10 12	14 17	21 41	22 36	35 57	32 49	14 33	9 11	- -
215	Mastdarm	m. w.	160 158	- -	- 1	- 1	- 3	4 10	9 7	10 16	18 30	22 24	43 28	31 19	16 13	7 6	- -
216	Gallenwege, Leber	m. w.	100 186	1 -	- 1	1 1	- -	2 3	3 8	11 17	18 16	15 26	18 43	14 35	10 19	7 17	- -
217	Leber, sekundär und o.A.	m. w.	19 11	- -	1 -	- -	- 1	- 1	1 -	3 1	2 1	1 2	5 3	2 1	2 1	2 -	- -
218	Bauchspeicheldrüse	m. w.	110 98	1 -	- -	- 1	2 2	8 5	7 7	8 8	13 19	24 9	23 21	14 15	6 8	4 3	- -
219	Verdauungsorgane o.n.A., Bauchfell	m. w.	13 27	- -	- -	- -	- -	- -	1 1	- 2	1 2	1 2	3 5	3 5	4 5	- 5	- -
221	Nase, Nasennebenhöhlen, Mittelohr	m. w.	8 7	- -	- -	- -	- -	- 1	1 -	- 1	1 -	3 1	1 1	- 2	2 1	- -	- -
222	Kehlkopf	m. w.	58 13	- -	- -	- -	1 1	3 -	7 1	3 4	13 2	11 1	11 1	4 1	3 1	2 1	- -
223	Luftröhre, Bronchien, Lunge	m. w.	858 144	4 -	1 -	- 2	5 4	25 7	63 13	139 24	173 22	179 29	147 17	76 14	35 8	11 4	- -
224	Mittelfell	m. w.	15 6	3 1	- -	- -	- -	- 1	1 1	3 1	3 -	1 -	1 -	2 1	1 -	- -	- -
229	Brustorgane, sekundär	m. w.	5 1	- -	- -	- -	- -	- -	- -	- -	3 -	1 -	- -	1 1	- -	- -	- -
231	Brustdrüse	m. w.	7 665	- 7	- 9	- 19	- 38	- 92	2 79	1 75	2 87	1 91	1 81	- 38	- 26	- 23	- -
232	Gebärmutterhals	w.	567	21	27	52	83	89	84	60	53	49	24	17	7	1	-
233	Sonstige Teile der Gebärmutter	w.	218	3	5	3	8	23	29	35	28	33	25	12	8	6	-
235	Weibl. Geschlechtsorgane o.n.A.	w.	295	6	6	5	14	23	36	43	50	38	32	26	12	4	-
236	Prostata	m.	229	-	-	-	1	1	2	16	17	33	52	51	36	20	-
237	Hoden	m.	27	7	6	1	1	1	1	5	1	2	1	1	-	-	-
238	Männl. Geschlechtsorgane o.n.A.	m.	10	-	-	-	1	-	-	2	2	1	-	1	3	-	-
239	Niere, Harnblase, sonstige Harnorgane	m. w.	228 87	2 1	- -	1 -	5 -	9 2	18 5	28 12	36 14	39 17	32 12	30 11	17 9	11 4	- -
241	Haut	m. w.	92 97	4 9	2 2	6 3	3 7	6 5	10 17	11 8	9 12	10 11	10 8	13 6	5 4	3 5	- -
242	Gehirn, Nervensystem	m. w.	44 30	6 -	1 1	2 1	5 -	- -	5 14	14 4	7 5	2 3	2 1	- -	- 1	- -	- -
243	Schilddrüse	m. w.	10 18	- 1	- 1	1 2	1 -	1 2	- -	2 1	1 4	1 2	2 2	1 1	- -	- 2	- -
244	Endokrine Drüsen o.n.A.	m. w.	7 1	- -	1 -	- -	- -	1 -	1 -	- -	- -	2 -	1 1	- -	1 -	- -	- -
245	Knochen	m. w.	20 22	2 1	- 1	1 1	1 1	1 1	3 2	4 5	- 1	3 2	2 4	3 1	2 2	1 1	- -
246	Bindegewebe	m. w.	9 12	1 -	- -	- -	- 2	1 -	- 2	2 2	1 2	- 2	1 1	3 1	- -	- -	- -
248	Auge	m. w.	11 3	- 1	1 -	1 -	1 -	- -	1 -	2 -	1 -	3 -	1 1	- 1	- -	- -	- -
249	Bösartige Neubildung o.n.A.	m. w.	59 91	- -	- -	- 1	1 -	3 3	7 10	3 5	9 16	10 16	9 16	6 10	7 10	4 11	- -
251	Lymphosarkom, Retikulosarkom	m. w.	36 19	4 2	2 -	- -	2 2	2 -	1 1	4 3	4 3	10 3	3 2	3 3	3 2	1 -	- -
252	Lymphogranulomatose	m. w.	33 33	6 5	1 3	2 4	2 2	- 1	2 3	3 2	4 2	6 2	2 2	3 3	2 3	1 1	- -
253	Leukämie, Aleukämie	m. w.	67 65	9 7	5 4	1 -	2 3	4 4	4 3	5 5	6 6	13 15	10 4	4 7	4 1	- 1	- -
259	Lymphatische und blutbildende Organe o.n.A.	m. w.	30 15	- 1	- -	- -	2 -	1 -	4 -	4 3	4 2	5 2	6 3	2 2	2 2	- -	- -
Insgesamt absolut			m. w.	3 077 3 648	54 72	26 64	21 106	41 184	93 290	210 347	370 393	463 455	525 496	531 501	410 362	227 241	106 137
in %			m. w.	100 100	1,8 2,0	0,8 1,8	0,7 2,9	1,3 5,0	3,0 7,9	6,8 9,5	12,0 10,8	15,0 12,5	17,1 13,6	17,3 13,7	13,3 9,9	7,4 6,6	3,4 3,8



## 1.8 NEUMELDUNGEN 1963 NACH ALTERSGRUPPEN

DAS-Pos.	Sitz der Krankheit	Geschlecht	Neu-meldungen ins-gesamt	davon im Alter von ... bis unter ... Jahren													
				bis 30	30 bis 35	35 bis 40	40 bis 45	45 bis 50	50 bis 55	55 bis 60	60 bis 65	65 bis 70	70 bis 75	75 bis 80	80 bis 85	85 und mehr	
				1	2	3	4	5	6	7	8	9	10	11	12	13	14
201	Lippe	m. w.	23 5	1 -	- -	- 1	- -	2 1	3 -	4 2	5 1	1 -	4 -	3 -	- -	- -	- -
202	Zunge	m. w.	8 11	1 -	- -	- 1	- 1	- -	1 -	2 4	- 2	2 -	1 1	- 1	1 1	- -	- -
209	Mund- und Rachenhöhle o.n.A.	m. w.	48 33	2 3	2 -	1 -	- -	2 2	6 6	4 1	2 6	9 5	4 1	6 4	7 -	3 5	2 5
211	Speiseröhre	m. w.	53 28	- -	- -	2 -	- 1	1 -	1 1	5 1	9 2	7 4	13 4	3 6	10 7	2 -	2 -
212	Magen	m. w.	534 368	2 -	4 1	6 4	8 7	11 11	19 15	56 32	97 33	91 55	90 65	77 63	49 54	24 28	24 28
213	Dünndarm	m. w.	4 8	1 -	1 -	- -	- -	- 1	- -	1 -	- -	1 -	- 3	- 2	- -	- -	1 -
214	Dickdarm	m. w.	156 254	- 2	- -	2 1	1 2	1 6	3 17	12 21	28 31	31 32	26 49	23 46	21 33	8 14	8 14
215	Mastdarm	m. w.	153 165	- -	1 -	- -	3 2	4 6	8 6	12 17	32 26	19 35	25 22	22 23	17 21	10 7	10 7
216	Gallenwege, Leber	m. w.	125 217	2 -	- -	- 1	1 -	1 5	7 11	13 18	17 23	25 42	23 43	15 35	13 27	8 12	8 12
217	Leber, sekundär und o.A.	m. w.	18 21	- -	- -	- -	1 -	- -	2 -	2 -	4 2	1 6	1 4	3 3	1 4	3 2	3 2
218	Bauchspeicheldrüse	m. w.	103 97	- -	- -	- -	- 1	1 4	8 4	15 6	11 18	27 20	17 16	19 11	4 14	1 3	1 3
219	Verdauungsorgane o.n.A., Bauchfell	m. w.	17 36	- 1	- 1	- 1	- -	- 3	1 3	2 3	1 5	3 5	2 3	2 7	3 2	3 2	3 2
221	Nase, Nasennebenhöhlen, Mittelohr	m. w.	11 12	- -	- -	- -	- 1	2 -	2 -	2 2	1 2	2 4	1 -	1 3	- -	- -	- -
222	Kehlkopf	m. w.	62 9	- 1	- -	- -	1 -	1 -	9 1	10 1	10 2	11 3	11 -	4 -	3 -	2 1	2 1
223	Luftröhre, Bronchien, Lunge	m. w.	909 188	5 2	2 -	1 3	8 7	24 8	66 11	142 28	186 32	202 38	148 28	88 16	32 9	5 6	5 6
224	Mittelfell	m. w.	19 9	2 -	- -	- -	- -	- -	2 2	4 2	3 3	6 -	2 2	- 1	- 1	- -	- -
229	Brustorgane, sekundär	m. w.	4 1	- -	- -	- -	- -	- -	1 -	- 1	1 -	- -	2 -	- -	- -	- -	- -
231	Brustdrüse	m. w.	4 651	- 3	- 4	- 25	1 48	- 70	1 80	- 80	2 76	- 94	- 79	- 44	- 31	- 17	- 17
232	Gebärmutterhals	w.	590	22	35	63	89	74	77	71	56	47	23	20	8	5	5
233	Sonstige Teile der Gebärmutter	w.	200	-	2	6	7	15	28	37	26	26	27	14	6	6	6
235	Weibl. Geschlechtsorgane o.n.A.	w.	280	7	2	2	14	29	32	43	39	33	38	17	14	10	10
236	Prostata	m.	255	-	-	-	-	2	4	13	21	36	53	66	37	23	23
237	Hoden	m.	30	9	5	6	1	-	1	1	4	2	1	-	-	-	-
238	Männl. Geschlechtsorgane o.n.A.	m.	17	2	1	-	-	-	3	3	1	2	1	3	-	1	1
239	Niere, Harnblase, sonstige Harnorgane	m. w.	260 99	4 -	1 -	2 -	9 -	14 3	21 10	19 13	44 15	48 19	34 14	32 13	23 10	9 2	9 2
241	Haut	m. w.	110 89	6 7	1 2	3 4	7 4	5 7	13 6	8 3	17 14	16 11	13 8	14 10	5 11	2 2	2 2
242	Gehirn, Nervensystem	m. w.	54 44	13 10	2 1	3 3	1 2	2 1	7 5	8 6	7 6	4 6	3 4	2 -	1 -	1 -	1 -
243	Schilddrüse	m. w.	6 22	- -	- 1	- 1	- 2	- 2	- -	1 1	2 7	1 1	1 2	1 3	- 2	- -	- -
244	Endokrine Drüsen o.n.A.	m. w.	9 3	1 1	2 -	- -	- -	- -	3 -	- -	- 1	1 -	- -	2 1	- -	- -	- -
245	Knochen	m. w.	26 18	5 5	1 -	1 -	- 1	- 2	4 1	4 1	1 1	4 -	3 2	2 2	1 1	- 2	- 2
246	Bindegewebe	m. w.	10 8	3 2	- -	- -	- 1	- 1	1 1	- 1	3 1	- 2	1 -	1 -	1 -	- -	- -
248	Auge	m. w.	2 2	- -	- -	- -	- -	- -	- -	- -	- -	1 -	- -	- -	1 2	- -	- -
249	Bösartige Neubildung o.n.A.	m. w.	88 121	4 1	1 2	- 2	1 4	6 8	3 7	9 14	11 12	14 17	9 17	17 26	7 18	6 6	6 6
251	Lymphosarkom, Retikulosarkom	m. w.	30 33	8 3	1 1	1 1	1 1	- 1	3 1	3 3	5 2	4 7	2 7	2 3	2 2	- 1	- 1
252	Lymphogranulomatose	m. w.	33 29	8 6	1 2	2 2	2 1	1 1	6 -	3 3	4 3	3 3	2 5	1 3	- 2	- -	- -
253	Leukämie, Aleukämie	m. w.	64 57	12 4	1 1	3 -	3 1	2 4	5 5	- 8	9 4	5 11	14 5	7 6	3 6	- 2	- 2
259	Lymphatische und blutbildende Organe o.n.A.	m. w.	32 35	2 1	1 1	- -	- -	- 2	2 2	6 6	10 2	4 6	2 5	4 7	1 3	- -	- -
Insgesamt absolut		m. w.	3 277 3 743	93 81	28 56	33 121	49 196	82 263	214 332	364 420	548 455	583 527	509 477	420 390	243 289	111 136	111 136
in %		m. w.	100 100	2,8 2,2	0,9 1,5	1,0 3,2	1,5 5,2	2,5 7,0	6,5 8,9	11,1 11,2	16,7 12,2	17,8 14,1	15,5 12,7	12,8 10,4	7,4 7,7	3,4 3,6	3,4 3,6

## 1.9 NEUMELDUNGEN 1964 NACH ALTERSGRUPPEN

DAS-Pos.	Sitz der Krankheit	Geschlecht	Neu-meldungen ins-gesamt	davon im Alter von ... bis unter ... Jahren													
				bis 30	30 bis 35	35 bis 40	40 bis 45	45 bis 50	50 bis 55	55 bis 60	60 bis 65	65 bis 70	70 bis 75	75 bis 80	80 bis 85	85 und mehr	
				1	2	3	4	5	6	7	8	9	10	11	12	13	14
201	Lippe	m. w.	15 3	- 2	- -	1 -	2 -	- -	1 -	- 1	- -	4 -	3 -	1 -	2 -	- -	1 -
202	Zunge	m. w.	18 3	- -	- -	- -	- -	1 -	2 1	3 -	2 -	4 -	2 -	4 -	- -	- 1	- -
209	Mund- und Rachenhöhle o.n.A.	m. w.	58 38	2 3	1 1	2 -	1 1	- -	5 -	8 2	14 3	7 5	5 10	5 5	3 8	5 -	- -
211	Speiseröhre	m. w.	45 20	- -	- -	- -	- -	- -	- 3	6 2	4 3	8 -	8 4	11 1	6 3	2 -	- -
212	Magen	m. w.	581 387	2 1	1 3	9 2	5 7	6 5	24 16	52 28	105 34	98 55	95 76	104 59	52 67	28 34	- -
213	Dünndarm	m. w.	5 5	- -	- -	- -	- -	- -	1 -	- -	2 1	1 -	- 2	- -	1 1	- -	- -
214	Dickdarm	m. w.	169 290	1 1	1 3	1 3	4 -	2 3	8 5	15 30	26 34	17 60	35 64	27 36	21 30	11 21	- -
215	Mastdarm	m. w.	165 207	- 3	3 1	- 3	2 5	4 4	5 8	16 23	29 49	23 29	31 32	28 26	17 18	7 6	- -
216	Gallenwege, Leber	m. w.	112 191	- 1	- -	- 1	3 1	3 2	4 8	13 11	18 25	19 29	25 55	13 20	9 25	5 13	- -
217	Leber, sekundär und o.A.	m. w.	7 12	- -	- -	- -	- -	- -	- 1	2 -	1 3	1 -	- 5	2 1	1 2	- -	- -
218	Bauchspeicheldrüse	m. w.	126 86	- -	- 1	- 1	3 1	1 5	10 6	16 7	28 11	21 15	21 18	10 10	11 5	5 6	- -
219	Verdauungsorgane o.n.A., Bauchfell	m. w.	14 12	1 -	- -	1 -	- -	- -	- -	5 2	1 3	2 2	- 1	2 3	- -	2 1	- -
221	Nase, Nasennebenhöhlen, Mittelohr	m. w.	10 7	- -	- -	- -	1 1	- 1	1 -	3 2	2 1	2 -	1 -	- 1	- 1	- 1	- -
222	Kehlkopf	m. w.	81 13	- -	2 -	- -	1 -	1 -	4 2	15 3	20 1	12 3	9 1	9 1	7 1	1 1	- -
223	Lufttröhre, Bronchien, Lunge	m. w.	951 195	1 3	- -	1 3	9 3	14 5	55 11	146 31	236 33	212 35	157 34	80 17	29 14	11 6	- -
224	Mittelfell	m. w.	12 8	- 1	- -	- 1	- -	- -	- 1	5 1	2 -	4 2	- 2	1 -	- -	- -	- -
229	Brustorgane, sekundär	m. w.	1 1	- -	- -	- -	- -	- -	- -	- -	- -	1 1	- -	- -	- -	- -	- -
231	Brustdrüse	m. w.	7 720	- 3	- 7	- 23	2 51	1 51	1 102	2 113	- 81	- 98	- 71	1 62	- 41	- 17	- -
232	Gebärmutterhals	w.	569	24	27	64	91	71	98	58	48	39	23	18	6	2	-
233	Sonst. Teile der Gebärmutter	w.	179	-	2	3	7	10	28	35	21	36	22	10	4	1	-
235	Weibl. Geschlechtsorgane o.n.A.	w.	306	3	4	10	14	12	30	43	41	50	35	31	24	9	-
236	Prostata	m.	286	1	-	-	-	2	5	8	20	49	58	66	50	27	-
237	Hoden	m.	33	15	6	1	6	1	2	1	-	-	1	-	-	-	-
238	Männl. Geschlechtsorgane o.n.A.	m.	13	1	-	-	-	1	1	2	2	-	2	1	3	-	-
239	Niere, Harnblase, sonstige Harnorgane	m. w.	264 123	1 4	1 -	2 -	2 1	10 1	22 5	30 15	41 21	53 23	40 21	29 21	23 7	10 4	- -
241	Haut	m. w.	93 96	5 5	3 2	1 3	4 5	3 4	9 5	12 14	19 10	15 11	7 11	8 17	2 6	5 3	- -
242	Gehirn, Nervensystem	m. w.	53 43	15 8	- 3	3 1	4 4	3 4	9 5	8 2	5 8	3 3	1 2	1 1	1 2	- -	- -
243	Schilddrüse	m. w.	5 16	- 1	- 2	1 -	- 1	- 1	2 1	1 -	- 2	- 2	- 1	1 2	- 2	- 1	- -
244	Endokrine Drüsen o.n.A.	m. w.	4 4	- 1	- -	- 1	- -	- -	1 -	1 -	1 -	- -	- -	1 -	- 1	- -	- -
245	Knochen	m. w.	31 23	4 3	2 -	2 1	1 -	3 -	1 2	3 1	4 3	6 1	3 3	- 4	1 2	1 3	- -
246	Bindegewebe	m. w.	4 10	1 2	1 1	- -	- 1	1 -	1 -	- 1	- 3	- -	- -	- -	- 2	- -	- -
248	Auge	m. w.	4 4	- -	- -	- -	- -	- -	- -	- 2	- 1	- 1	- -	2 -	- -	- -	- -
249	Bösartige Neubildung o.n.A.	m. w.	119 159	6 3	1 1	1 3	2 2	3 6	4 10	12 20	20 21	16 23	19 21	14 31	17 13	4 15	- -
251	Lymphosarkom, Retikulosarkom	m. w.	47 28	7 -	- -	2 -	- -	1 2	2 4	9 5	4 4	5 5	6 3	6 1	5 3	- 1	- -
252	Lymphogranulomatose	m. w.	47 55	11 11	1 1	3 3	5 3	- 3	5 5	6 2	5 6	3 5	4 8	4 1	- 5	2 -	- -
253	Leukämie, Aleukämie	m. w.	73 66	12 5	3 1	3 1	4 2	- 2	4 4	12 7	8 7	5 7	7 13	9 12	3 2	3 3	- -
259	Lymphatische und blut-bildende Organe o.n.A.	m. w.	28 27	1 1	- -	- 1	1 -	2 -	3 6	2 -	7 3	5 5	3 6	2 4	1 1	1 -	- -
Insgesamt absolut		m. w.	3 481 3 906	87 89	26 60	34 128	62 201	63 192	192 367	414 451	630 483	595 545	543 544	441 395	265 296	129 155	- -
in %		m. w.	100 100	2,5 2,3	0,7 1,5	1,0 3,3	1,8 5,1	1,8 4,9	5,5 9,4	11,9 11,5	18,1 12,4	17,1 14,0	15,6 13,9	12,7 10,1	7,6 7,6	3,7 4,0	- -

## 1.10 NEUMELDUNGEN 1965 NACH ALTERSGRUPPEN

DAS-Pos.	Sitz der Krankheit	Geschlecht	Neu- meldungen ins- gesamt	davon im Alter von ... bis unter ... Jahren													
				bis 30	30 bis 35	35 bis 40	40 bis 45	45 bis 50	50 bis 55	55 bis 60	60 bis 65	65 bis 70	70 bis 75	75 bis 80	80 bis 85	85 und mehr	
				1	2	3	4	5	6	7	8	9	10	11	12	13	14
201	Lippe	m. w.	15 3	- -	- -	1 1	- -	2 -	- -	1 -	3 -	5 -	1 1	1 1	1 -	- -	
202	Zunge	m. w.	17 6	1 -	- 1	1 -	- 1	- -	- -	- 1	5 -	3 2	1 -	4 1	2 -	- -	
209	Mund- und Rachenhöhle o.n.A.	m. w.	44 35	1 -	- 2	1 -	3 3	2 1	4 3	6 6	6 4	10 6	3 3	6 4	2 -	- 3	
211	Speiseröhre	m. w.	50 20	- -	- -	- -	1 -	- -	3 -	5 -	13 2	5 4	3 4	12 4	7 3	1 3	
212	Magen	m. w.	541 371	2 2	1 4	3 6	8 3	11 7	26 8	43 31	93 33	86 55	91 76	79 68	66 40	32 38	
213	Dünndarm	m. w.	7 4	1 -	- -	- -	1 -	- -	- -	1 1	1 1	2 1	1 -	- -	- 1	- -	
214	Dickdarm	m. w.	183 287	- -	- -	1 2	4 2	7 4	10 10	14 24	20 35	27 49	28 55	32 55	29 28	11 23	
215	Mastdarm	m. w.	159 151	- 3	2 1	1 4	2 2	- 1	5 5	10 19	20 17	36 17	31 30	21 24	24 16	7 12	
216	Gallenwege, Leber	m. w.	114 206	1 1	- 1	- -	1 2	- 1	1 8	17 18	20 30	22 44	19 42	17 26	11 19	5 14	
217	Leber, sekundär und o.A.	m. w.	14 25	- -	- -	- -	- -	- -	2 -	1 3	3 5	2 5	3 3	1 2	2 5	- 2	
218	Bauchspeicheldrüse	m. w.	103 88	- -	1 -	1 -	- 2	1 1	8 1	12 10	15 16	24 17	20 11	11 20	7 6	3 5	
219	Verdauungsorgane o.n.A., Bauchfell	m. w.	8 14	- 1	- -	1 -	1 -	1 -	1 -	1 -	1 2	- 2	1 5	1 2	- 1	- 1	
221	Nase, Nasennebenhöhlen, Mittelohr	m. w.	19 4	- -	- -	- -	- 1	1 1	1 -	3 -	4 -	3 3	- -	2 -	4 -	1 -	
222	Kehlkopf	m. w.	61 3	- -	- -	- -	2 -	1 -	6 -	9 1	13 -	16 1	4 1	5 -	4 -	1 -	
223	Luftröhre, Bronchien, Lunge	m. w.	890 208	- 3	1 -	5 5	3 1	15 6	48 14	120 23	195 43	198 45	166 32	94 20	30 8	15 8	
224	Mittelfell	m. w.	12 6	- 1	1 -	- -	- 1	- 1	- -	2 -	2 1	3 2	1 -	2 -	1 -	- -	
229	Brustorgane, sekundär	m. w.	1 2	- -	- -	- -	- -	- -	- -	- -	- -	- -	1 -	- 1	- -	- 1	
231	Brustdrüse	m. w.	3 686	- 1	- 10	- 21	- 39	- 51	1 82	- 75	- 106	1 92	1 100	- 49	- 40	- 20	
232	Gebärmutterhals	w.	472	13	24	43	58	62	79	56	48	41	17	23	6	2	
233	Sonstige Teile der Gebärmutter	w.	228	3	5	10	10	15	36	34	34	29	24	13	12	3	
235	Weibl. Geschlechtsorgane o.n.A.	w.	297	4	2	3	17	14	30	47	41	46	44	27	14	8	
236	Prostata	m.	289	-	-	-	-	2	1	11	25	43	60	75	41	31	
237	Hoden	m.	34	12	7	5	2	-	2	-	1	-	2	-	2	1	
238	Männl. Geschlechtsorgane o.n.A.	m.	15	-	-	-	-	-	1	2	1	1	2	3	5	-	
239	Niere, Harnblase, sonstige Harnorgane	m. w.	296 140	2 2	1 2	2 1	4 4	4 4	21 6	27 15	49 22	60 24	42 27	47 19	26 4	11 10	
241	Haut	m. w.	84 103	6 7	1 2	1 5	4 11	2 9	4 5	12 10	9 7	14 17	13 7	10 11	3 8	5 4	
242	Gehirn, Nervensystem	m. w.	44 41	5 7	1 2	1 3	1 3	5 3	3 1	10 4	6 5	9 6	1 4	1 -	1 -	- -	
243	Schilddrüse	m. w.	5 31	- 2	- -	- -	1 1	- -	2 4	- 6	1 6	- 3	1 3	- 3	- 3	- -	
244	Endokrine Drüsen o.n.A.	m. w.	1 3	- -	- -	- -	- -	- 1	- -	- 1	1 -	- 1	- -	- -	- -	- -	
245	Knochen	m. w.	24 23	3 3	- 1	- -	1 1	- 1	3 -	5 -	4 1	4 4	- 8	4 1	- 1	- 2	
246	Bindegewebe	m. w.	9 5	- -	- -	2 -	- -	- -	3 -	- 1	2 1	1 2	- -	- -	1 1	- -	
248	Auge	m. w.	3 4	- -	- -	- -	- -	- 1	- 1	1 -	- -	- -	- 1	- 1	2 -	- -	
249	Bösartige Neubildung o.n.A.	m. w.	118 162	2 3	1 2	2 1	1 3	6 2	5 4	16 11	19 24	20 24	15 31	17 20	8 19	6 18	
251	Lymphosarkom, Retikulosarkom	m. w.	28 37	2 1	1 -	1 -	2 1	- 2	4 3	1 4	3 5	6 7	2 7	5 4	1 1	- 2	
252	Lymphogranulomatose	m. w.	39 38	2 1	- 3	1 3	3 2	- 1	7 1	8 6	8 5	3 9	2 5	- 2	4 -	1 -	
253	Leukämie, Aleukämie	m. w.	61 59	5 10	3 -	2 1	2 3	1 2	3 3	7 4	4 7	4 10	8 5	14 4	6 5	2 5	
259	Lymphatische und blutbildende Organe o.n.A.	m. w.	37 32	2 -	- -	1 1	- 1	1 -	4 -	2 3	9 4	8 9	4 5	4 5	- 1	2 3	
Insgesamt absolut			m. w.	3 328 3 794	47 68	21 62	33 110	47 168	62 190	179 307	347 417	556 505	616 577	527 551	468 410	290 242	135 187
in %			m. w.	100 100	1,4 1,8	0,6 1,6	1,0 2,9	1,4 4,4	1,9 5,0	5,4 8,1	10,4 11,0	16,7 13,3	18,5 15,2	15,8 14,5	14,1 10,8	8,7 6,4	4,1 4,9



## 1.11 NEUMELDUNGEN 1966 NACH ALTERSGRUPPEN

DAS- Pos.	Sitz der Krankheit	Geschlecht	Neu- meldungen ins- gesamt	davon im Alter von ... bis unter ... Jahren													
				bis 30	30 bis 35	35 bis 40	40 bis 45	45 bis 50	50 bis 55	55 bis 60	60 bis 65	65 bis 70	70 bis 75	75 bis 80	80 bis 85	85 und mehr	
				1	2	3	4	5	6	7	8	9	10	11	12	13	14
201	Lippe	m. w.	12 3	- -	- -	- 1	2 -	- 1	2 -	- -	1 -	4 -	1 1	2 -	- -	- -	- -
202	Zunge	m. w.	7 7	- -	- -	1 -	- -	- -	- 1	- 2	2 2	- 1	2 1	2 -	- -	- -	- -
209	Mund- und Rachenhöhle o.n.A.	m. w.	45 33	1 -	- -	1 1	2 2	1 2	2 1	2 6	4 6	11 3	9 2	5 6	4 2	3 2	2 2
211	Speiseröhre	m. w.	44 28	- -	- -	- -	1 -	- -	2 1	4 2	6 6	5 2	7 3	9 5	9 7	1 -	1 -
212	Magen	m. w.	534 401	2 -	3 2	2 3	11 3	13 3	28 10	41 18	75 37	87 66	98 86	87 74	56 56	31 43	31 43
213	Dünndarm	m. w.	12 2	- -	- -	1 -	1 1	- -	1 -	2 -	3 -	- -	2 -	1 -	1 1	- -	- -
214	Dickdarm	m. w.	209 280	2 -	1 3	2 2	3 4	2 2	9 11	30 20	28 41	28 41	35 47	38 47	18 36	13 26	13 26
215	Mastdarm	m. w.	159 187	2 1	- -	- 2	2 2	3 4	8 11	20 17	25 22	19 34	26 35	28 32	17 22	9 5	9 5
216	Gallenwege, Leber	m. w.	117 206	1 -	- -	1 1	2 2	- 1	4 6	12 5	12 33	18 34	27 44	24 46	13 20	3 14	3 14
217	Leber, sekundär und o.A.	m. w.	17 13	- -	- -	- -	- -	- 2	- -	1 1	4 1	2 -	3 4	3 4	3 1	1 -	1 -
218	Bauchspeicheldrüse	m. w.	105 95	1 -	- -	- -	1 -	- 3	11 5	19 11	17 7	18 20	14 21	9 19	10 6	5 3	5 3
219	Verdauungsorgane o.n.A., Bauchfell	m. w.	13 31	1 -	- -	- -	- -	- 2	- 2	2 3	- 4	6 3	2 3	2 6	- 7	- 1	- 1
221	Nase, Nasennebenhöhlen, Mittelohr	m. w.	8 7	- -	- -	1 1	- -	- -	- 2	- -	2 -	1 -	2 2	1 1	- 1	1 -	1 -
222	Kehlkopf	m. w.	72 9	- -	- 1	2 -	2 -	2 1	5 -	8 2	19 1	9 4	11 -	10 -	4 -	- -	- -
223	Luftröhre, Bronchien, Lunge	m. w.	1 018 199	4 1	1 -	6 1	7 4	8 7	53 12	133 24	222 30	202 43	205 31	111 24	51 11	15 11	15 11
224	Mittelfell	m. w.	13 4	1 -	1 -	1 -	1 -	- -	- -	2 2	2 -	- 1	2 1	- -	1 -	- -	- -
229	Brustorgane, sekundär	m. w.	1 3	- -	- -	- -	- -	- -	- -	- -	- -	- 2	- -	1 -	- 1	- -	- -
231	Brustdrüse	m. w.	3 707	- 7	- 7	- 27	- 53	- 65	1 74	- 95	- 93	1 88	- 75	1 62	- 42	- 19	- 19
232	Gebärmutterhals	w.	458	14	19	33	49	61	67	65	47	48	29	11	13	2	2
233	Sonst. Teile der Gebärmutter	w.	234	1	3	3	10	13	33	41	39	38	27	14	7	5	5
235	Weibl. Geschlechtsorgane o.n.A.	w.	332	4	2	4	23	19	30	44	42	58	47	30	22	7	7
236	Prostata	m.	301	-	-	-	-	3	4	13	17	47	63	59	63	32	32
237	Hoden	m.	36	23	6	1	-	1	-	-	1	1	1	-	2	-	-
238	Männl. Geschlechtsorgane o.n.A.	m.	11	-	-	-	-	2	-	1	1	-	5	2	-	-	-
239	Niere, Harnblase, sonstige Harnorgane	m. w.	232 113	1 -	1 -	1 1	2 1	6 2	13 7	30 11	37 13	35 18	41 21	31 15	24 16	10 8	10 8
241	Haut	m. w.	86 112	6 4	3 2	3 10	5 13	6 6	10 13	11 10	15 13	6 13	9 12	6 8	4 8	2 2	2 2
242	Gehirn, Nervensystem	m. w.	54 36	11 9	2 1	4 1	2 1	2 1	4 5	10 4	11 5	3 6	4 1	1 1	- 1	- -	- -
243	Schilddrüse	m. w.	11 25	- -	1 -	- 3	3 2	- 1	- 3	- 4	4 3	- 3	3 5	- -	- -	- 1	- -
244	Endokrine Drüsen o.n.A.	m. w.	3 2	- -	- -	- -	- 1	- -	- 1	1 -	1 -	1 -	- -	- -	- -	- -	- -
245	Knochen	m. w.	28 12	2 1	- -	1 -	1 -	- 2	- 1	2 2	7 -	3 2	3 -	3 1	3 1	2 2	2 2
246	Bindegewebe	m. w.	6 7	1 -	1 -	- -	1 -	1 1	- 1	- -	- 2	- 1	1 -	1 1	- 1	- 1	- -
248	Auge	m. w.	1 2	- -	- -	- -	- -	- -	- -	- -	- -	- 1	- -	- -	- 1	- -	- -
249	Bösartige Neubildung o.n.A.	m. w.	150 169	7 7	2 2	4 -	2 5	5 5	18 17	27 13	28 33	25 18	13 27	9 26	5 10	5 10	5 10
251	Lymphosarkom, Retikulosarkom	m. w.	35 33	8 5	3 -	- -	- -	- -	- 6	4 6	6 1	6 3	1 3	2 5	3 2	2 2	2 2
252	Lymphogranulomatose	m. w.	51 30	7 3	2 -	4 2	- 1	- 4	2 2	6 1	4 3	5 4	9 4	8 4	4 2	- -	- -
253	Leukämie, Aleukämie	m. w.	70 61	17 11	- -	1 1	2 2	1 1	4 5	8 3	5 7	11 10	6 12	9 6	4 3	2 1	2 1
259	Lymphatische und blutbildende Organe o.n.A.	m. w.	32 30	- -	- -	- -	- -	2 3	- 2	3 5	11 8	8 5	3 2	2 4	2 4	1 -	1 -
Insgesamt absolut		m. w.	3 496 3 871	98 68	27 42	37 97	53 179	58 212	168 318	386 421	576 472	568 588	614 540	472 449	304 320	135 165	135 165
in %		m. w.	100 100	2,8 1,8	0,8 1,1	1,1 2,5	1,5 4,6	1,7 5,5	4,8 8,2	11,0 10,9	16,5 12,2	16,2 15,2	17,6 14,0	13,5 11,6	8,7 8,3	3,9 4,3	3,9 4,3




## 1.12 NEUMELDUNGEN 1967 NACH ALTERSGRUPPEN

DAS-Pos.	Sitz der Krankheit	Geschlecht	Neu- meldungen ins- gesamt	davon im Alter von ... bis unter ... Jahren													
				bis 30	30 bis 35	35 bis 40	40 bis 45	45 bis 50	50 bis 55	55 bis 60	60 bis 65	65 bis 70	70 bis 75	75 bis 80	80 bis 85	85 und mehr	
				1	2	3	4	5	6	7	8	9	10	11	12	13	14
201	Lippe	m. w.	11 1	- -	- -	- -	1 -	- -	1 -	2 -	2 -	1 -	4 -	- 1	- -	- -	- -
202	Zunge	m. w.	18 11	1 -	- -	- -	- -	- 1	3 -	1 -	2 4	4 1	- 2	3 1	3 1	1 -	- -
209	Mund- und Rachenhöhle o.n.A.	m. w.	57 34	2 1	4 -	- 1	1 2	4 2	3 2	5 5	13 2	13 6	5 4	5 6	5 1	- 2	- -
211	Speiseröhre	m. w.	41 22	- -	- -	- -	- -	1 -	2 -	5 -	9 3	9 3	8 8	3 7	3 -	1 -	1 -
212	Magen	m. w.	466 401	1 -	- 2	1 4	2 3	10 5	23 10	35 22	71 37	83 53	86 80	73 76	56 64	25 45	- -
213	Dünndarm	m. w.	1 9	- -	- -	- -	- 1	- -	- 1	- 1	- 1	- 1	- -	1 1	- 3	- -	- -
214	Dickdarm	m. w.	178 328	- 4	- 2	1 2	1 5	2 7	4 9	15 23	27 26	27 55	31 65	37 70	18 37	15 23	- -
215	Mastdarm	m. w.	182 177	4 1	- 1	1 2	3 2	6 4	5 9	16 20	43 18	29 28	24 35	30 22	15 26	6 9	- -
216	Gallenwege, Leber	m. w.	111 174	1 -	1 -	2 1	2 1	2 1	3 4	11 10	13 22	19 27	26 35	19 38	8 18	5 17	- -
217	Leber, sekundär und o.A.	m. w.	24 17	- -	- -	- -	1 -	1 -	4 -	- -	4 1	4 4	2 6	6 2	2 2	- 2	- -
218	Bauchspeicheldrüse	m. w.	137 102	- -	1 -	1 -	- 1	3 4	7 5	13 8	26 12	32 20	17 19	23 21	7 6	7 6	- -
219	Verdauungsorgane o.n.A., Bauchfell	m. w.	17 28	- -	- -	1 1	1 1	- 2	1 -	1 3	- 4	4 3	3 6	1 5	2 1	3 2	- -
221	Nase, Nasennebenhöhlen, Mittelohr	m. w.	3 11	- 1	- -	- 1	- -	- 2	1 -	- -	- -	- -	1 1	1 3	- 3	- -	- -
222	Kehlkopf	m. w.	73 16	- -	- -	- -	- 2	1 -	5 1	9 1	13 3	17 2	14 4	9 1	2 2	3 -	- -
223	Luftröhre, Bronchien, Lunge	m. w.	995 202	3 2	- 3	4 1	8 10	15 8	41 10	111 25	215 33	240 33	201 41	108 23	32 12	17 1	- -
224	Mittelfell	m. w.	16 9	- 1	- -	- -	1 -	2 1	1 2	1 -	2 1	5 3	3 -	- -	- 1	1 -	- -
229	Brustorgane, sekundär	m. w.	2 1	- -	- -	- -	- -	- -	- -	- -	- -	1 -	1 -	- -	- -	- 1	- -
231	Brustdrüse	m. w.	10 780	- 6	- 15	- 26	2 53	- 80	1 84	1 88	3 119	1 97	- 95	1 60	1 36	- 21	- -
232	Gebärmutterhals	w.	619	27	34	51	85	89	69	73	60	61	37	24	3	6	-
233	Sonst. Teile der Gebärmutter	w.	234	3	2	4	8	18	24	47	41	26	27	21	8	5	-
235	Weibl. Geschlechtsorgane o.n.A.	w.	350	5	6	10	23	14	24	51	53	45	51	40	22	6	-
236	Prostata	m.	309	-	-	1	-	1	4	13	23	58	59	58	52	40	-
237	Hoden	m.	43	12	7	10	3	2	1	-	1	2	2	1	2	-	-
238	Männl. Geschlechtsorgane o.n.A.	m.	6	-	-	-	-	-	-	-	-	2	1	1	1	1	-
239	Niere, Harnblase, sonstige Harnorgane	m. w.	305 111	1 1	2 -	3 1	4 3	6 3	21 7	35 13	45 17	60 18	52 23	41 11	21 9	14 5	- -
241	Haut	m. w.	105 102	3 7	- 2	3 2	2 8	7 3	14 6	10 9	14 11	13 5	20 16	7 18	7 9	5 6	- -
242	Gehirn, Nervensystem	m. w.	63 46	6 8	4 2	3 4	2 3	5 6	7 5	13 5	12 2	8 8	2 3	- -	1 -	- -	- -
243	Schilddrüse	m. w.	14 25	3 2	- 1	2 -	- -	1 -	1 1	- 2	5 2	1 2	1 7	- 6	- 1	- 1	- -
244	Endokrine Drüsen o.n.A.	m. w.	4 3	- 1	- -	2 -	- -	- -	- -	- 1	- -	- 1	- -	2 -	- -	- -	- -
245	Knochen	m. w.	25 17	6 1	- 1	- -	- -	1 -	- 3	2 1	4 3	4 2	4 1	2 4	1 1	1 -	- -
246	Bindegewebe	m. w.	8 7	2 2	1 -	- -	1 -	- -	- -	- 1	1 2	1 -	1 -	1 -	- 2	- -	- -
248	Auge	m. w.	1 4	- -	- 1	- -	- -	- 1	- -	- 1	1 -	- -	- -	- -	- 1	- -	- -
249	Bösartige Neubildung o.n.A.	m. w.	112 168	3 7	1 2	3 1	5 -	3 1	3 5	7 13	15 19	26 24	18 25	15 30	8 23	5 18	- -
251	Lymphosarkom, Retikulosarkom	m. w.	30 27	2 2	1 -	1 -	1 -	1 -	3 2	2 3	5 6	5 3	2 8	2 3	- -	2 -	- -
252	Lymphogranulomatose	m. w.	55 45	5 10	3 1	7 2	1 2	3 2	4 -	6 4	7 6	9 6	6 6	3 3	1 3	- -	- -
253	Leukämie, Aleukämie	m. w.	83 61	11 8	1 1	3 1	3 2	4 1	2 5	7 4	8 3	11 13	6 6	15 9	9 6	3 2	- -
259	Lymphatische und blutbildende Organe o.n.A.	m. w.	34 53	2 3	1 1	- -	- 1	1 4	3 2	3 6	5 7	5 10	10 9	2 7	1 1	1 2	- -
Insgesamt absolut		m. w.	3 539 4 195	68 103	24 77	49 115	44 214	82 261	168 290	324 441	589 518	694 560	610 620	473 513	258 302	156 181	- -
in %		m. w.	100 100	1,9 2,5	0,7 1,8	1,4 2,7	1,2 5,1	2,3 6,2	4,7 6,9	9,2 10,5	16,6 12,3	19,6 13,3	17,2 14,8	13,4 12,2	7,3 7,2	4,4 4,3	- -

## 1.13 NEUMELDUNGEN 1968 NACH ALTERSGRUPPEN

DAS- Pos.	Sitz der Krankheit	Geschlecht	Neu- meldungen ins- gesamt	davon im Alter von ... bis unter ... Jahren													
				bis 30	30 bis 35	35 bis 40	40 bis 45	45 bis 50	50 bis 55	55 bis 60	60 bis 65	65 bis 70	70 bis 75	75 bis 80	80 bis 85	85 und mehr	
				1	2	3	4	5	6	7	8	9	10	11	12	13	14
201	Lippe	m.	10	-	-	-	-	-	-	1	2	4	-	1	2	-	
202	Zunge	m.	13	-	-	-	-	1	-	1	2	2	-	4	2	1	
		w.	15	-	-	-	1	-	-	2	2	1	1	6	2	-	
209	Mund- und Rachenhöhle o.n.A.	m.	57	1	1	5	-	7	1	6	7	10	8	6	5	-	
		w.	39	1	1	1	-	2	-	6	7	5	4	6	4	2	
211	Speiseröhre	m.	49	-	-	-	-	-	-	9	10	8	7	8	5	2	
		w.	22	-	-	-	-	1	1	1	-	4	10	1	2	2	
212	Magen	m.	452	-	1	2	11	8	12	35	76	81	86	64	56	20	
		w.	373	3	1	2	8	8	12	20	34	47	71	80	53	34	
213	Dünndarm	m.	6	-	-	-	-	-	-	-	-	2	2	1	-	1	
		w.	6	-	-	-	-	-	-	1	2	1	1	-	-	1	
214	Dickdarm	m.	197	2	1	2	4	6	7	10	22	40	31	33	24	15	
		w.	294	2	-	3	4	6	19	22	31	27	62	60	40	18	
215	Mastdarm	m.	191	1	-	1	1	4	6	23	20	36	38	34	18	9	
		w.	202	-	1	-	3	2	8	23	24	35	36	34	28	8	
216	Gallenwege, Leber	m.	124	-	1	1	-	5	3	10	17	26	24	22	10	5	
		w.	206	2	-	1	1	3	8	10	19	31	46	36	29	20	
217	Leber, sekundär und o.A.	m.	13	-	-	-	-	1	1	2	-	2	2	3	2	-	
		w.	24	-	-	-	1	1	1	1	2	-	6	5	5	2	
218	Bauchspeicheldrüse	m.	144	-	1	1	1	9	5	18	19	34	26	13	12	5	
		w.	100	-	-	-	1	-	3	13	15	15	19	16	11	7	
219	Verdauungsorgane o.n.A., Bauchfell	m.	23	1	1	1	-	-	-	2	1	4	1	5	2	5	
		w.	36	3	-	-	-	3	-	1	3	8	5	5	3	5	
221	Nase, Nasennebenhöhlen, Mittelohr	m.	11	2	-	1	-	-	-	1	5	-	1	-	1	-	
		w.	11	-	-	-	-	1	-	1	1	2	2	2	1	1	
222	Kehlkopf	m.	67	-	1	1	3	1	3	8	16	13	12	7	2	-	
		w.	7	-	-	-	1	-	1	1	-	2	2	-	-	-	
223	Luftröhre, Bronchien, Lunge	m.	996	1	-	3	4	19	27	111	208	244	175	114	62	28	
		w.	195	1	1	2	-	10	10	21	36	45	34	17	15	3	
224	Mittelfell	m.	23	1	-	1	-	-	-	5	3	5	4	1	1	2	
		w.	13	1	1	-	1	1	-	3	3	2	1	-	-	-	
229	Brustorgane, sekundär	w.	1	-	-	-	-	-	-	-	-	-	-	-	1	-	
231	Brustdrüse	m.	8	-	-	-	1	-	1	-	2	1	2	-	-	1	
		w.	699	4	13	26	56	91	59	87	96	76	80	59	32	20	
232	Gebärmutterhals	w.	451	8	29	35	58	69	58	64	48	31	27	13	8	3	
233	Sonst. Teile der Gebärmutter	w.	225	1	4	2	9	18	19	39	45	34	26	15	10	3	
235	Weibl. Geschlechtsorgane o.n.A.	w.	304	4	5	7	22	25	12	34	46	51	40	34	19	5	
236	Prostata	m.	286	-	-	-	-	2	3	11	22	39	61	69	48	31	
237	Hoden	m.	36	16	4	4	5	4	-	-	2	1	-	-	-	-	
238	Männl. Geschlechtsorgane o.n.A.	m.	9	-	-	1	-	-	1	4	1	-	-	-	2	-	
239	Niere, Harnblase, sonstige Harnorgane	m.	287	4	1	1	5	5	16	28	55	67	47	32	20	6	
		w.	130	2	2	-	4	5	11	10	14	23	23	17	14	5	
241	Haut	m.	121	2	2	5	7	8	6	18	28	9	10	12	7	7	
		w.	115	5	3	3	7	7	6	14	6	18	11	14	11	10	
242	Gehirn, Nervensystem	m.	49	3	4	-	2	4	2	11	8	7	3	3	1	1	
		w.	37	4	2	-	3	7	3	7	4	3	2	2	-	-	
243	Schilddrüse	m.	14	1	-	1	1	1	-	2	1	-	3	3	-	1	
		w.	25	2	-	1	1	-	1	4	1	5	4	4	1	1	
244	Endokrine Drüse o.n.A.	m.	2	-	-	-	-	-	-	2	-	-	-	-	-	-	
		w.	5	-	1	-	-	1	-	-	-	-	1	1	-	1	
245	Knochen	m.	29	6	-	-	1	1	2	5	3	2	6	3	-	-	
		w.	21	4	-	-	1	3	-	2	4	1	3	-	2	1	
246	Bindegewebe	m.	6	-	-	-	-	-	1	-	2	-	2	1	-	-	
		w.	8	-	1	-	1	-	-	-	2	-	1	1	2	-	
248	Auge	m.	4	-	-	-	-	-	-	1	3	-	-	-	-	-	
		w.	6	2	-	1	-	-	-	1	-	-	-	2	-	-	
249	Bösartige Neubildung o.n.A.	m.	136	5	-	2	2	3	5	14	16	20	23	26	11	9	
		w.	141	3	1	3	2	8	2	9	17	14	32	19	17	14	
251	Lymphosarkom, Retikulosarkom	m.	31	4	1	1	2	1	-	3	2	8	2	3	2	2	
		w.	29	3	1	1	1	-	2	4	6	7	1	2	-	1	
252	Lymphogranulomatose	m.	57	10	5	2	3	1	2	5	10	9	5	2	3	-	
		w.	46	7	-	2	1	4	2	5	2	7	9	5	1	1	
253	Leukämie, Aleukämie	m.	55	4	1	-	1	2	3	3	10	11	5	3	10	2	
		w.	60	4	3	3	-	2	1	12	6	7	7	7	6	2	
259	Lymphatische und blutbildende Organe o.n.A.	m.	29	2	1	1	1	1	4	1	6	4	2	5	1	-	
		w.	39	2	-	-	2	-	2	6	5	5	8	7	1	1	
Insgesamt absolut		m.	3 535	66	26	37	55	94	111	350	579	689	588	478	309	153	
		w.	3 885	68	70	93	189	278	241	424	481	507	575	470	318	171	
in %		m.	100	1,9	0,7	1,0	1,6	2,7	3,1	9,9	16,4	19,5	16,6	13,5	8,7	4,3	
		w.	100	1,8	1,8	2,4	4,9	7,2	6,2	10,9	12,4	13,1	14,8	12,1	8,2	4,4	



## 2. Erkrankte und gestorbene Krebskranke 1966 bis 1968

2.1	Erkrankte und gestorbene Krebskranke mit nach dem Tode ausgefüllten Berichtskarten der Krankenhäuser 1966 nach Liegezeit im Krankenhaus .....	159
2.2	Erkrankte und gestorbene Krebskranke mit nach dem Tode ausgefüllten Berichtskarten der Krankenhäuser 1967 nach Liegezeit im Krankenhaus .....	160
2.3	Erkrankte und gestorbene Krebskranke mit nach dem Tode ausgefüllten Berichtskarten der Krankenhäuser 1968 nach Liegezeit im Krankenhaus .....	161



1. The first of these is the fact that the

2. second of these is the fact that the

3. third of these is the fact that the

4. fourth of these is the fact that the

## 2. ERKRANKTE UND GESTORBENE KREBSKRANKE 1966 BIS 1968

2.1 ERKRANKTE UND GESTORBENE KREBSKRANKE MIT NACH DEM TODE AUSGEFÜLLTEN BERICHTSKARTEN DER KRANKENHÄUSER 1966  
NACH LIEGEZEIT IM KRANKENHAUS

DAS- Pos.	Sitz der Krankheit	Geschlecht	Erkrankte und Gestorbene ins- gesamt	davon mit einer Liegezeit von ... bis unter ... Tagen														
				bis 7	7 bis 14	14 bis 21	21 bis 28	28 bis 35	35 bis 42	42 bis 49	49 bis 56	56 bis 63	63 bis 70	70 bis 77	77 bis 85	85 und mehr	nicht an- gegeben	
				1	2	3	4	5	6	7	8	9	10	11	12	13	14	15
201	Lippe	m. w.	12 3	5 -	1 2	- -	- 1	6 -	- -	- -	- -	- -	- -	- -	- -	- -	- -	
202	Zunge	m. w.	7 7	1 1	- -	- -	- 1	4 2	1 -	- -	- 2	1 -	- 1	- -	- -	- -	- -	
209	Mund- und Rachenhöhle o.n.A.	m. w.	41 31	4 2	6 5	3 4	2 5	14 13	2 -	2 1	3 1	- -	2 -	1 -	2 -	- -	- -	
211	Speiseröhre	m. w.	38 18	4 3	6 1	2 -	4 2	6 5	5 2	2 2	4 1	1 -	- -	1 1	1 1	2 -	- -	
212	Magen	m. w.	389 281	23 18	39 28	34 34	58 36	99 45	44 32	27 32	15 19	15 10	15 8	6 3	1 2	13 14	- -	
213	Dünndarm	m. w.	11 1	3 -	1 -	- -	2 -	1 1	1 -	1 -	- -	- -	1 -	- -	- -	1 -	- -	
214	Dickdarm	m. w.	174 215	28 19	14 20	15 16	18 18	26 26	24 18	13 15	7 15	8 5	3 11	5 8	2 8	11 20	- -	
215	Mastdarm	m. w.	138 163	16 9	13 9	12 14	16 12	15 27	15 9	11 24	4 7	6 10	5 11	5 7	5 5	15 19	- -	
216	Gallenwege, Leber	m. w.	92 155	14 12	5 14	15 18	9 23	14 22	5 19	10 17	8 6	1 3	1 10	2 1	2 4	6 6	- -	
217	Leber, sekundär und o.A.	m. w.	6 3	1 -	- -	2 -	- 1	2 1	- -	- -	1 -	- -	- -	- 1	- -	- -	- -	
218	Bauchspeicheldrüse	m. w.	76 67	8 5	8 4	8 8	5 6	17 13	8 12	6 6	2 3	2 3	3 -	3 3	1 -	5 4	- -	
219	Verdauungsorgane o.n.A., Bauchfell	m. w.	8 15	2 5	1 1	1 1	1 -	2 5	- 1	- 1	- -	- -	- -	- -	1 -	- 1	- -	
221	Nase, Nasennebenhöhlen, Mittelohr	m. w.	8 7	- -	- -	1 1	1 1	4 3	- 1	1 -	- -	- -	- -	1 -	- -	- 1	- -	
222	Kehlkopf	m. w.	69 9	3 -	4 -	5 1	6 -	31 4	5 2	7 -	4 1	- -	2 -	- -	- -	2 1	- -	
223	Luftröhre, Bronchien, Lunge	m. w.	799 149	- -	98 16	90 19	95 10	195 29	61 8	55 14	24 7	27 3	7 7	13 4	7 2	31 8	96 22	
224	Mittelfell	m. w.	12 2	- -	1 -	- 1	1 -	6 1	1 -	- -	1 -	- -	1 -	- -	1 -	- -	- -	
229	Brustorgane, sekundär	w.	1	-	-	-	-	1	-	-	-	-	-	-	-	-	-	
231	Brustdrüse	m. w.	3 650	- -	1 37	- 69	1 89	- 185	- 64	- 58	- 39	- 34	- 22	- 13	- 10	- 13	1 17	
232	Gebärmutterhals	w.	451	17	31	28	45	85	56	72	35	36	15	9	7	13	2	
233	Sonstige Teile der Gebärmutter	w.	224	-	12	15	35	40	32	29	12	15	9	7	6	6	6	
235	Weibliche Geschlechtsorgane o.n.A.	w.	307	18	23	23	27	65	37	38	17	10	12	8	5	24	-	
236	Prostata	m.	226	-	24	27	24	42	24	25	9	12	5	3	4	8	19	
237	Hoden	m.	34	-	3	3	-	20	-	2	-	1	1	-	-	2	2	
238	Männliche Geschlechtsorgane o.n.A.	m.	11	1	-	-	1	9	-	-	-	-	-	-	-	-	-	
239	Niere, Harnblase, sonst. Harnorgane	m. w.	191 91	7 8	18 3	21 5	21 14	63 28	10 5	14 7	9 4	7 4	8 1	3 4	2 4	8 4	- -	
241	Haut	m. w.	80 109	24 30	14 8	5 8	2 7	22 31	1 4	3 7	3 2	- 1	2 1	1 6	- 1	3 3	- -	
242	Gehirn, Nervensystem	m. w.	49 30	5 2	7 6	6 3	3 2	14 10	6 2	1 4	1 1	3 -	- -	- -	1 -	2 -	- -	
243	Schilddrüse	m. w.	11 22	1 -	1 3	1 3	- 1	6 10	- 1	- -	- 2	- -	1 -	- 1	- -	1 -	- -	
244	Endokrine Drüsen o.n.A.	m. w.	3 2	1 -	- -	- -	- -	- 2	- -	1 -	- -	- -	- -	- -	- 1	- -	- -	
245	Knochen	m. w.	21 10	1 -	- 1	4 -	- 3	10 4	1 -	2 -	1 -	1 1	- 1	- -	- -	1 -	- -	
246	Bindegewebe	m. w.	6 5	- -	1 -	1 -	1 -	2 4	- 1	- -	1 -	- -	- -	- -	- -	- -	- -	
248	Auge	m. w.	1 2	- 1	1 -	- -	- -	- 1	- -	- -	- -	- -	- -	- -	- -	- -	- -	
249	Bösartige Neubildung o.n.A.	m. w.	123 119	- -	19 21	15 12	7 13	30 25	9 11	5 6	5 6	1 4	2 4	6 2	- 1	8 6	16 8	
251	Lymphosarkom, Retikulosarkom	m. w.	32 29	2 -	1 -	2 4	1 1	8 8	1 2	4 5	1 1	3 1	3 1	3 1	1 1	2 4	- -	
252	Lymphogranulomatose	m. w.	48 25	3 3	6 1	7 4	1 2	17 7	4 1	2 2	2 1	3 2	- 1	1 -	- -	- -	- -	
253	Leukämie, Aleukämie	m. w.	50 46	6 4	7 5	7 6	5 9	11 8	4 3	3 5	1 -	1 -	1 -	2 1	1 2	3 -	- -	
259	Lymphatische und blutbildende Organe o.n.A.	m. w.	29 19	3 -	- 1	6 5	- 2	9 2	1 -	1 4	1 1	2 -	- 1	- -	1 1	3 2	- -	
Insgesamt absolut			m. w.	2 798 3 268	166 157	300 252	293 302	285 366	705 713	233 328	198 353	107 184	95 152	63 109	58 84	34 61	127 152	134 55
in %			m. w.	100 100	5,9 4,8	10,7 7,7	10,5 9,2	10,2 11,2	25,2 21,8	8,3 10,0	7,1 10,8	3,8 5,6	3,4 4,7	2,3 3,3	2,1 2,6	1,2 1,9	4,5 4,7	4,8 1,7


2.2 ERKRANKTE UND GESTORBENE KREBSKranKE MIT NACH DEM TODE AUSGEFÜLLTEN BERICHTSKARTEN DER KRANKENHAUSER 1967  
NACH LIEGEZEIT IM KRANKENHAUS

DAS- Pos.	Sitz der Krankheit	Geschlecht	Erkrankte und Gestorbene ins- gesamt	davon mit einer Liegezeit von ... bis unter ... Tagen														
				bis 7	7 bis 14	14 bis 21	21 bis 28	28 bis 35	35 bis 42	42 bis 49	49 bis 56	56 bis 63	63 bis 70	70 bis 77	77 bis 85	85 und mehr	nicht an- gegeben	
				1	2	3	4	5	6	7	8	9	10	11	12	13	14	15
201	Lippe	m. w.	11 1	6 1	- -	1 -	- -	2 -	- -	- -	1 -	- -	- -	- -	- -	- -	- -	1 -
202	Zunge	m. w.	17 11	2 -	- 3	- -	1 -	1 -	1 -	- 3	1 -	- -	- -	- -	- 1	- -	1 1	10 2
209	Mund- und Rachenhöhle o.n.A.	m. w.	53 32	2 -	9 1	3 5	4 5	2 3	4 1	4 -	3 2	2 2	2 -	1 1	1 -	1 1	1 1	15 11
211	Speiseröhre	m. w.	35 20	2 2	2 1	2 1	7 5	2 1	2 5	3 1	2 1	3 -	2 -	2 -	1 -	2 -	2 1	3 2
212	Magen	m. w.	361 277	35 25	39 35	39 27	41 34	47 31	35 41	35 24	23 12	9 10	13 4	10 4	4 6	10 15	21 9	
213	Dünndarm	m. w.	1 8	1 -	- 1	- -	- 1	- -	- 3	- 2	- -	- -	- 1	- -	- -	- -	- -	- -
214	Dickdarm	m. w.	143 276	22 22	15 31	12 20	22 26	14 41	20 31	10 24	2 15	5 13	3 7	1 5	4 6	7 28	6 7	
215	Mastdarm	m. w.	171 155	10 8	9 9	27 17	13 15	21 20	16 9	15 15	11 14	12 7	8 11	6 6	3 2	16 19	4 3	
216	Callenwege, Leber	m. w.	83 142	9 4	19 21	10 23	5 20	11 17	9 10	5 16	7 5	2 8	2 3	- 4	- 2	1 4	3 5	
217	Leber, sekundär und o.A.	m. w.	15 10	1 1	1 1	2 -	2 -	3 1	- 1	2 1	1 1	- 1	- 1	- 1	- -	1 1	2 2	
218	Bauchspeicheldrüse	m. w.	112 86	8 5	8 2	15 4	17 15	12 18	16 11	9 11	4 4	4 -	3 3	4 1	3 2	2 5	7 5	
219	Verdauungsorgane o.n.A., Bauchfell	m. w.	12 18	- 1	1 2	4 2	1 2	1 3	3 1	- 5	1 -	- -	- -	1 -	- -	- 2	- -	
221	Nase, Nasennebenhöhlen, Mittelohr	m. w.	3 11	2 2	- 2	- 2	- 1	1 1	- 1	- -	- -	- -	- 1	- -	- -	- -	- 1	
222	Kehlkopf	m. w.	70 16	4 2	7 1	5 2	7 1	10 3	5 1	5 1	- 1	1 -	1 -	- -	- 1	2 -	25 1	
223	Luftröhre, Bronchien, Lunge	m. w.	826 165	83 18	150 16	114 25	76 18	89 16	59 11	70 13	26 6	20 3	13 8	14 2	10 9	33 14	89 14	
224	Mittelfell	m. w.	14 9	- -	- 1	2 -	1 1	1 2	3 -	- -	- 1	1 -	- 1	- -	2 -	1 1	3 2	
231	Brustdrüse	m. w.	9 731	1 37	2 40	1 87	- 101	- 127	2 80	- 74	- 44	- 32	2 10	19 8	- 17	1 55	1 55	
232	Gebärmutterhals	w.	614	26	68	58	76	72	55	77	55	49	19	12	18	18	11	
233	Sonstige Teile der Gebärmutter	w.	218	9	14	12	37	43	22	28	15	11	7	7	7	5	1	
235	Weibliche Geschlechtsorgane o.n.A.	w.	327	14	20	25	36	36	40	43	23	20	13	17	14	16	10	
236	Prostata	m.	252	21	32	30	23	34	22	20	10	13	4	8	3	13	19	
237	Hoden	m.	41	2	2	7	4	4	1	2	2	-	-	1	-	-	16	
238	Männliche Geschlechtsorgane o.n.A.	m.	5	1	-	-	-	-	-	-	1	1	-	-	-	-	2	
239	Niere, Harnblase, sonst. Harnorgane	m. w.	269 90	13 3	22 2	26 10	26 7	44 14	23 6	24 5	7 11	13 7	11 2	7 6	2 1	13 10	38 6	
241	Haut	m. w.	103 98	18 21	6 6	10 12	13 9	11 10	1 5	5 5	1 -	3 4	- 2	- -	- -	- 2	35 22	
242	Gehirn, Nervensystem	m. w.	60 44	7 5	8 3	2 2	1 5	8 3	2 3	1 3	1 -	3 1	1 1	1 -	- -	5 2	21 16	
243	Schilddrüse	m. w.	13 24	1 2	3 2	1 2	- 1	1 3	1 1	1 1	1 1	1 1	- 1	- -	- 1	- -	3 8	
244	Endokrine Drüsen o.n.A.	m. w.	4 3	1 -	- -	2 -	- -	- 1	- -	- -	- -	- -	- -	- -	- -	- -	1 2	
245	Knochen	m. w.	23 16	3 1	1 -	2 -	1 5	2 -	- 2	- 1	2 -	- 1	2 2	1 1	2 1	1 1	7 1	
246	Bindegewebe	m. w.	8 5	- -	2 -	- 1	- -	1 1	1 -	- 3	1 -	1 -	- -	- -	- -	1 -	1 -	
248	Auge	m. w.	1 3	- -	1 1	- 2	- -	- -	- -	- -	- -	- -	- -	- -	- -	- -	- -	
249	Bösartige Neubildung o.n.A.	m. w.	91 119	8 10	9 13	8 18	4 5	16 21	9 6	4 8	5 4	6 5	2 2	- 4	- 1	3 6	17 16	
251	Lymphosarkom, Retikulosarkom	m. w.	25 25	- -	1 1	3 1	2 4	9 5	- 2	- 3	- 1	- 2	1 -	- 1	- -	2 2	7 3	
252	Lymphogranulomatose	m. w.	51 42	4 4	11 5	5 5	5 3	7 7	5 4	4 -	1 1	2 2	2 1	- 1	1 2	1 4	7 7	
253	Leukämie, Aleukämie	m. w.	64 45	15 9	12 9	5 5	5 5	2 1	5 1	1 2	3 1	1 -	1 1	1 2	1 2	8 4	4 3	
259	Lymphatische und blutbildende Organe o.n.A.	m. w.	30 45	4 3	2 4	4 9	4 7	4 3	1 1	1 4	- 1	2 2	- 1	- -	- 1	2 4	6 5	
Insgesamt absolut			m. w.	2 976 3 686	286 235	354 315	342 378	285 442	360 507	246 353	221 373	119 219	103 184	73 97	56 100	36 77	124 176	371 230
in %			m. w.	100 100	9,6 6,4	11,8 8,5	11,5 10,4	9,6 12,0	12,1 13,8	8,3 9,6	7,4 10,1	4,0 5,9	3,5 5,0	2,5 2,6	1,9 2,7	1,2 2,1	4,2 4,7	12,4 6,2

2.3 ERKRANKTE UND GESTORBENE KREBSKranKE MIT NACH DEM TODE AUSGEFÜLLTEN BERICHTSKARTEN DER KRANKENHÄUSER 1968  
NACH LIEGEZEIT IM KRANKENHAUS

DAS- Pos.	Sitz der Krankheit	Geschlecht	Erkrankte und Gestorbene ins- gesamt	davon mit einer Liegezeit von ... bis unter ... Tagen														
				bis 7	7 bis 14	14 bis 21	21 bis 28	28 bis 35	35 bis 42	42 bis 49	49 bis 56	56 bis 63	63 bis 70	70 bis 77	77 bis 85	85 und mehr	nicht an- gegeben	
				1	2	3	4	5	6	7	8	9	10	11	12	13	14	15
201	Lippe	m.	8	2	1	-	1	-	-	-	1	-	1	-	-	-	2	
202	Zunge	m. w.	12 14	2 -	1 -	- -	3 -	- 2	- 1	- 2	- -	- 2	- 1	- -	1 1	1 1	4 3	
209	Mund- und Rachenhöhle o.n.A.	m. w.	56 38	1 3	8 7	6 5	6 4	3 3	8 2	- -	2 1	2 -	- -	- -	- 1	2 -	18 12	
211	Speiseröhre	m. w.	39 19	6 2	1 1	1 1	3 1	2 2	7 8	- -	1 2	2 2	- 1	1 -	2 -	11 -		
212	Magen	m. w.	331 256	28 27	29 21	32 25	50 36	54 31	67 50	- -	18 14	16 12	7 5	6 5	7 6	5 12	12 12	
213	Dünndarm	m. w.	3 5	2 -	1 -	- -	- 2	- -	- -	- -	- 2	- -	- 1	- -	- -	- -	- -	
214	Dickdarm	m. w.	147 229	10 20	17 15	14 21	17 16	17 33	37 43	2 7	7 20	4 11	3 11	3 4	4 22	10 3	2 9	
215	Mastdarm	m. w.	164 170	11 3	18 10	19 14	11 21	19 9	10 29	10 18	7 11	10 14	11 14	10 10	1 3	14 9	3 5	
216	Gallenwege, Leber	m. w.	84 144	13 12	10 15	12 17	8 16	13 21	15 22	3 2	- 5	2 4	1 5	1 4	1 2	4 12	1 7	
217	Leber, sekundär und o.A.	m. w.	10 13	- 1	2 2	1 -	3 4	1 2	- 3	- 1	2 -	- -	- -	- -	- -	- -	1 -	
218	Bauchspeicheldrüse	m. w.	111 74	8 5	14 9	11 9	9 2	14 9	14 8	8 10	9 4	7 3	2 4	1 3	2 3	5 5	7 -	
219	Verdauungsorgane o.n.A., Bauchfell	m. w.	16 27	- 4	2 4	3 2	4 3	2 3	1 -	- 4	- 1	- 1	- 2	1 1	- -	2 -	1 2	
221	Nase, Nasennebenhöhlen, Mittelohr	m. w.	9 11	- -	3 -	- 3	1 2	1 -	1 2	- -	- 3	- -	- -	1 -	- -	- -	2 1	
222	Kehlkopf	m. w.	66 7	3 -	6 1	8 2	2 2	3 -	6 1	2 -	1 -	4 -	1 -	- -	- -	3 -	27 1	
223	Lufttröhre, Bronchien, Lunge	m. w.	792 157	83 14	111 15	112 23	103 18	78 21	66 11	52 11	30 5	25 7	17 4	14 5	7 4	25 10	69 9	
224	Mittelfell	m. w.	23 13	2 -	1 1	1 1	3 1	4 1	5 2	- -	1 2	- -	- 1	- 1	- 1	- 1	5 1	
231	Brustdrüse	m. w.	7 661	- 22	1 26	2 77	1 11	1 125	- 69	1 69	- 40	- 33	- 25	- 11	- 8	- 16	1 29	
232	Gebärmutterhals	w.	442	14	35	28	54	76	56	35	36	48	18	13	10	16	3	
233	Sonstige Teile der Gebärmutter	w.	216	11	7	15	33	33	26	23	23	18	9	3	3	9	3	
235	Weibliche Geschlechtsorgane o.n.A.	w.	269	14	23	21	34	27	43	16	22	14	18	9	9	12	7	
236	Prostata	m.	224	21	22	20	25	29	35	8	6	9	8	5	3	4	29	
237	Hoden	m.	36	1	5	5	5	2	7	-	1	-	-	-	1	-	9	
238	Männliche Geschlechtsorgane o.n.A.	m.	8	-	-	1	1	1	-	1	1	1	-	-	-	-	2	
239	Niere, Harnblase, sonst. Harnorgane	m. w.	258 105	13 5	22 6	34 9	23 11	22 10	28 8	25 8	6 4	24 4	7 9	3 6	4 1	9 3	38 21	
241	Haut	m. w.	117 110	5 2	13 12	13 12	13 5	9 18	5 1	5 4	2 2	1 1	- 2	1 -	- 1	2 1	48 49	
242	Gehirn, Nervensystem	m. w.	35 30	5 2	6 1	4 3	1 2	3 4	2 1	1 -	- 1	- 1	3 1	- 1	- -	2 2	8 11	
243	Schilddrüse	m. w.	13 24	- 1	- 1	2 5	1 3	- 3	- 2	- 1	2 -	1 -	2 -	- -	- -	- -	5 7	
244	Endokrine Drüsen o.n.A.	m. w.	1 2	- -	- 1	- -	- -	- -	- -	- -	- 1	1 -	- -	- -	- -	- -	- -	
245	Knochen	m. w.	27 21	- 1	1 1	4 3	1 2	3 -	1 -	3 2	- 3	2 -	1 1	1 -	- 1	2 2	8 5	
246	Bindegewebe	m. w.	6 8	2 -	1 2	1 1	1 -	1 -	- -	- -	- 1	- 2	- -	- -	- -	- -	- 2	
248	Auge	m. w.	4 5	- -	1 1	1 -	- 1	1 -	- -	- -	1 -	- -	- -	- -	- -	- 1	- 1	
249	Bösartige Neubildung o.n.A.	m. w.	101 87	7 14	9 12	16 10	9 9	16 6	1 4	4 4	4 6	3 4	- 1	1 2	3 3	4 12	24 12	
251	Lymphosarkom, Retikulosarkom	m. w.	25 25	1 1	2 4	2 1	1 2	1 1	5 5	- -	1 2	- 1	2 2	- -	- 1	- -	10 5	
252	Lymphogranulomatose	m. w.	54 41	2 2	5 5	1 2	4 6	9 8	4 -	3 5	3 2	2 2	2 1	1 -	2 -	4 3	12 5	
253	Leukämie, Aleukämie	m. w.	41 46	9 6	6 6	5 7	4 7	2 7	1 2	2 2	2 1	3 -	- -	2 2	1 -	- 4	4 7	
259	Lymphatische und blutbildende Organe o.n.A.	m. w.	26 33	1 2	2 6	4 2	1 -	2 4	2 2	2 6	2 1	2 1	1 1	2 2	1 1	2 3	2 2	
Insgesamt absolut		m. w.	2 854 3 302	238 188	321 250	335 320	318 408	305 455	337 401	132 230	113 214	119 181	71 136	54 83	38 63	102 147	371 226	
in %		m. w.	100 100	8,3 5,7	11,2 7,6	11,7 9,7	11,1 12,4	10,7 13,8	11,8 12,1	4,6 7,0	4,0 6,5	4,2 5,5	2,5 4,1	1,9 2,5	1,3 1,9	3,6 4,5	13,0 6,8	





## 3. Gestorbene Krebskranke 1956 bis 1968

3.1	Krankheitsdauer .....	165
3.101	Gestorbene Krebskranke 1956 nach Lokalisationen (zweistellige DAS-Positionen), Krankheitsdauer und Altersgruppen .....	165
3.102	Gestorbene Krebskranke 1957 nach Lokalisationen (zweistellige DAS-Positionen), Krankheitsdauer und Altersgruppen .....	168
3.103	Gestorbene Krebskranke 1958 nach Lokalisationen (zweistellige DAS-Positionen), Krankheitsdauer und Altersgruppen .....	171
3.104	Gestorbene Krebskranke 1959 nach Lokalisationen (zweistellige DAS-Positionen), Krankheitsdauer und Altersgruppen .....	174
3.105	Gestorbene Krebskranke 1960 nach Lokalisationen (zweistellige DAS-Positionen), Krankheitsdauer und Altersgruppen .....	177
3.106	Gestorbene Krebskranke 1961 nach Lokalisationen (zweistellige DAS-Positionen), Krankheitsdauer und Altersgruppen .....	180
3.107	Gestorbene Krebskranke 1962 nach Lokalisationen (zweistellige DAS-Positionen), Krankheitsdauer und Altersgruppen .....	183
3.108	Gestorbene Krebskranke 1963 nach Lokalisationen (zweistellige DAS-Positionen), Krankheitsdauer und Altersgruppen .....	186
3.109	Gestorbene Krebskranke 1964 nach Lokalisationen (zweistellige DAS-Positionen), Krankheitsdauer und Altersgruppen .....	189
3.110	Gestorbene Krebskranke 1965 nach Lokalisationen (zweistellige DAS-Positionen), Krankheitsdauer und Altersgruppen .....	192
3.111	Gestorbene Krebskranke 1966 nach Lokalisationen (zweistellige DAS-Positionen), Krankheitsdauer und Altersgruppen .....	195
3.112	Gestorbene Krebskranke 1967 nach Lokalisationen (zweistellige DAS-Positionen), Krankheitsdauer und Altersgruppen .....	198
3.113	Gestorbene Krebskranke 1968 nach Lokalisationen (zweistellige DAS-Positionen), Krankheitsdauer und Altersgruppen .....	201
3.121	Gestorbene Krebskranke 1956 nach ausgewählten Lokalisationen (dreistellige DAS- Positionen) und Krankheitsdauer .....	204
3.122	Gestorbene Krebskranke 1957 nach ausgewählten Lokalisationen (dreistellige DAS- Positionen) und Krankheitsdauer .....	205
3.123	Gestorbene Krebskranke 1958 nach ausgewählten Lokalisationen (dreistellige DAS- Positionen) und Krankheitsdauer .....	206
3.124	Gestorbene Krebskranke 1959 nach ausgewählten Lokalisationen (dreistellige DAS- Positionen) und Krankheitsdauer .....	207

3.125	Gestorbene Krebskranke 1960 nach ausgewählten Lokalisationen (dreistellige DAS-Positionen) und Krankheitsdauer .....	208
3.126	Gestorbene Krebskranke 1961 nach ausgewählten Lokalisationen (dreistellige DAS-Positionen) und Krankheitsdauer .....	209
3.127	Gestorbene Krebskranke 1962 nach ausgewählten Lokalisationen (dreistellige DAS-Positionen) und Krankheitsdauer .....	210
3.128	Gestorbene Krebskranke 1963 nach ausgewählten Lokalisationen (dreistellige DAS-Positionen) und Krankheitsdauer .....	211
3.129	Gestorbene Krebskranke 1964 nach ausgewählten Lokalisationen (dreistellige DAS-Positionen) und Krankheitsdauer .....	212
3.130	Gestorbene Krebskranke 1965 nach ausgewählten Lokalisationen (dreistellige DAS-Positionen) und Krankheitsdauer .....	213
3.131	Gestorbene Krebskranke 1966 nach ausgewählten Lokalisationen (dreistellige DAS-Positionen) und Krankheitsdauer .....	214
3.132	Gestorbene Krebskranke 1967 nach ausgewählten Lokalisationen (dreistellige DAS-Positionen) und Krankheitsdauer .....	215
3.133	Gestorbene Krebskranke 1968 nach ausgewählten Lokalisationen (dreistellige DAS-Positionen) und Krankheitsdauer .....	216
3.2	Todesursachen .....	218
3.201	Gestorbene Krebskranke 1956 nach Todesursachen .....	218
3.202	Gestorbene Krebskranke 1957 nach Todesursachen .....	220
3.203	Gestorbene Krebskranke 1958 nach Todesursachen .....	222
3.204	Gestorbene Krebskranke 1959 nach Todesursachen .....	224
3.205	Gestorbene Krebskranke 1960 nach Todesursachen .....	226
3.206	Gestorbene Krebskranke 1961 nach Todesursachen .....	228
3.207	Gestorbene Krebskranke 1962 nach Todesursachen .....	230
3.208	Gestorbene Krebskranke 1963 nach Todesursachen .....	232
3.209	Gestorbene Krebskranke 1964 nach Todesursachen .....	234
3.210	Gestorbene Krebskranke 1965 nach Todesursachen .....	236
3.211	Gestorbene Krebskranke 1966 nach Todesursachen .....	238
3.212	Gestorbene Krebskranke 1967 nach Todesursachen .....	240
3.213	Gestorbene Krebskranke 1968 nach Todesursachen .....	242

## 3. GESTORBENE KREBSKranKE 1956 BIS 1968

## 3.1 KRANKHEITSDAUER

## 3.101 Gestorbene Krebskranke 1956 nach Lokalisationen (zweistellige DAS-Positionen), Krankheitsdauer und Altersgruppen

Krankheitsdauer von der Diagnose bis zum Tode von ... bis unter ... Monaten	Geschlecht	Gestorbene Krebs- kranke insgesamt	davon im Alter von ... bis unter ... Jahren						
			bis 30	30 bis 40	40 bis 50	50 bis 60	60 bis 70	70 bis 80	80 und mehr
			1	2	3	4	5	6	7
DAS-Position 20: Mundhöhle und Rachen									
bis 1	m.	2	-	-	-	-	-	1	1
	w.	3	-	-	-	2	1	-	-
1 " 2	m.	2	-	-	-	1	-	1	-
3 " 4	w.	1	-	-	-	1	-	-	-
4 " 5	w.	1	-	-	-	-	1	-	-
5 " 6	m.	3	-	-	-	1	-	2	-
	w.	1	-	-	-	-	-	1	-
6 " 12	m.	8	-	-	-	-	2	5	1
	w.	3	-	-	-	-	3	-	-
12 " 18	m.	3	-	-	2	-	-	1	-
18 " 24	m.	1	-	-	-	-	1	-	-
24 " 36	m.	3	-	-	-	1	1	1	-
36 " 48	m.	4	-	-	-	2	-	2	-
	w.	1	-	-	-	-	-	-	1
48 " 60	m.	1	-	-	-	-	1	-	-
60 und mehr	m.	8	-	-	-	1	-	5	2
	w.	3	1	-	-	-	1	1	-
Zusammen	m.	35	-	-	2	6	5	18	4
	w.	13	1	-	-	3	6	2	1
DAS-Position 21: Verdauungsorgane									
bis 1	m.	366	-	1	18	55	109	121	62
	w.	326	-	2	9	36	89	124	66
1 " 2	m.	90	-	1	3	13	32	32	9
	w.	73	-	1	3	6	30	22	11
2 " 3	m.	44	1	-	5	6	21	9	2
	w.	37	-	-	1	6	10	15	5
3 " 4	m.	41	-	2	2	5	9	14	9
	w.	29	-	-	2	5	10	11	1
4 " 5	m.	23	-	-	1	6	6	8	2
	w.	24	-	-	1	7	8	6	2
5 " 6	m.	17	-	-	1	4	8	3	1
	w.	13	-	1	1	1	7	3	-
6 " 12	m.	91	1	-	7	9	36	32	6
	w.	66	1	2	5	18	20	17	3
12 " 18	m.	49	-	-	4	13	16	11	5
	w.	33	-	1	2	4	9	16	1
18 " 24	m.	30	-	-	2	6	11	8	3
	w.	24	-	-	2	3	8	10	1
24 " 36	m.	32	-	1	2	5	12	9	3
	w.	17	-	-	1	5	3	8	-
36 " 48	m.	15	-	-	-	3	4	7	1
	w.	10	-	-	-	3	5	2	-
48 " 60	m.	15	-	-	2	3	7	2	1
	w.	9	-	-	2	-	1	4	2
60 und mehr	m.	33	-	-	2	-	9	14	8
	w.	39	-	-	2	4	13	10	10
Zusammen	m.	846	2	5	49	128	280	270	112
	w.	700	1	7	31	98	213	248	102
DAS-Position 22: Atmungsorgane									
bis 1	m.	180	-	-	7	51	60	51	11
	w.	59	1	-	3	9	22	19	5
1 " 2	m.	70	1	-	12	14	23	17	3
	w.	6	-	-	1	1	1	3	-
2 " 3	m.	46	-	-	3	12	19	9	3
	w.	11	-	-	3	2	2	3	1
3 " 4	m.	42	-	-	4	13	19	6	-
	w.	3	-	-	-	2	1	-	-
4 " 5	m.	44	-	-	2	18	19	5	-
	w.	4	-	-	-	2	1	1	-
5 " 6	m.	22	-	-	5	4	7	6	-
	w.	2	-	-	-	2	-	-	-



Noch: 3.101 Gestorbene Krebskranke 1956 nach Lokalisationen

Krankheitsdauer von der Diagnose bis zum Tode von ... bis unter ... Monaten	Geschlecht	Gestorbene Krebs- kranke insgesamt	davon im Alter von ... bis unter ... Jahren							
			bis 30	30 bis 40	40 bis 50	50 bis 60	60 bis 70	70 bis 80	80 und mehr	
			1	2	3	4	5	6	7	8
noch: DAS-Position 22: Atmungsorgane										
6 bis 12	m.	73	-	-	-	4	23	33	13	-
	w.	12	-	-	-	4	2	5	1	-
12 " 18	m.	30	-	-	-	1	7	19	3	-
	w.	7	-	-	-	1	3	2	1	-
18 " 24	m.	17	-	-	-	2	4	5	4	2
	w.	2	-	1	-	-	-	-	1	-
24 " 36	m.	13	-	-	-	-	5	5	2	1
	w.	2	-	-	-	-	2	-	-	-
36 " 48	m.	3	-	-	-	-	-	1	2	-
	w.	1	-	-	-	-	-	-	1	-
48 " 60	m.	2	-	-	-	-	1	-	-	1
	w.	1	-	-	-	-	1	-	-	-
60 und mehr	m.	10	-	-	-	-	4	3	3	-
	w.	6	-	-	-	-	-	3	1	2
Zusammen	m.	552	1	-	40	156	213	121	21	
	w.	116	1	1	12	26	37	31	8	
DAS-Position 23: Brustdrüse, Harn- und Geschlechtsorgane										
bis 1	m.	102	1	1	2	3	19	42	34	
	w.	126	1	1	10	24	33	39	18	
1 " 2	m.	22	-	-	-	3	8	8	3	
	w.	41	-	2	5	8	12	9	5	
2 " 3	m.	19	-	-	-	1	6	10	2	
	w.	40	-	-	4	10	11	12	3	
3 " 4	m.	7	-	-	-	1	2	3	1	
	w.	23	-	-	3	6	8	4	2	
4 " 5	m.	9	1	-	2	1	3	2	-	
	w.	19	-	1	5	2	6	3	2	
5 " 6	m.	4	-	-	-	1	-	3	-	
	w.	30	1	2	7	6	5	6	3	
6 " 12	m.	50	1	1	3	8	14	20	3	
	w.	104	2	5	14	35	29	16	3	
12 " 18	m.	26	-	-	1	6	5	9	5	
	w.	110	1	5	16	38	28	17	5	
18 " 24	m.	20	-	1	-	1	4	9	5	
	w.	71	-	4	13	18	20	13	3	
24 " 36	m.	29	-	-	-	1	15	10	3	
	w.	113	-	7	23	29	18	24	12	
36 " 48	m.	21	-	-	-	3	7	5	6	
	w.	61	-	1	3	22	17	10	8	
48 " 60	m.	17	-	-	1	-	3	11	2	
	w.	49	-	-	8	13	12	14	2	
60 und mehr	m.	36	-	-	-	6	7	18	5	
	w.	241	-	1	12	45	58	82	43	
Zusammen	m.	362	3	3	9	35	93	150	69	
	w.	1 028	5	29	123	256	257	249	109	
DAS-Position 24: Sonstige und nicht angegebene Organe										
bis 1	m.	40	1	1	3	8	14	11	2	
	w.	33	-	-	3	4	12	10	4	
1 " 2	m.	13	-	1	3	1	5	3	-	
	w.	8	-	-	2	1	2	2	1	
2 " 3	m.	8	1	1	1	1	2	2	-	
	w.	6	-	-	1	-	4	1	-	
3 " 4	m.	5	2	-	1	1	1	-	-	
	w.	5	-	-	-	2	1	2	-	
4 " 5	m.	5	-	-	-	-	2	2	1	
	w.	3	-	-	-	-	2	1	-	
5 " 6	m.	7	1	1	-	2	2	-	1	
	w.	3	-	-	1	2	-	-	-	
6 " 12	m.	13	1	-	1	1	4	3	3	
	w.	7	1	-	-	2	3	1	-	
12 " 18	m.	6	-	-	1	1	2	2	-	
	w.	12	-	1	4	2	4	-	1	
18 " 24	m.	8	2	-	2	-	1	1	2	
	w.	4	1	-	-	-	2	1	-	
24 " 36	m.	15	1	-	3	5	1	3	2	
	w.	5	-	2	-	-	1	2	-	
36 " 48	m.	6	1	-	-	1	2	2	-	
	w.	5	-	-	1	1	-	1	2	

(zweistellige DAS-Positionen), Krankheitsdauer und Altersgruppen

Krankheitsdauer von der Diagnose bis zum Tode von ... bis unter ... Monaten	Geschlecht	Gestorbene Krebs- kranke insgesamt	davon im Alter von ... bis unter ... Jahren							
			bis 30	30 bis 40	40 bis 50	50 bis 60	60 bis 70	70 bis 80	80 und mehr	
			1	2	3	4	5	6	7	8
noch: DAS-Position 24: Sonstige und nicht angegebene Organe										
48 bis 60	m.	7	-	-	-	-	1	2	2	
	w.	5	-	-	-	-	2	-	3	
60 und mehr	m.	51	1	1	2	3	6	20	18	
	w.	34	-	-	1	4	4	11	14	
Z u s a m m e n	m.	184	11	5	17	26	43	51	31	
	w.	130	2	3	13	18	37	32	25	
DAS-Position 25: Lymphatische und blutbildende Organe										
bis 1	m.	33	4	1	4	4	11	7	2	
	w.	40	5	6	1	5	13	9	1	
1 " 2	m.	6	-	-	-	1	4	-	1	
	w.	8	1	-	1	1	3	2	-	
2 " 3	m.	4	-	-	-	2	1	1	-	
	w.	4	-	-	-	1	-	2	1	
3 " 4	m.	5	1	-	1	1	2	-	-	
	w.	9	2	-	2	1	3	1	-	
4 " 5	m.	2	2	-	-	-	-	-	-	
	w.	5	3	-	-	1	-	1	-	
5 " 6	m.	5	-	-	1	1	1	1	1	
	w.	4	1	-	1	-	-	1	1	
6 " 12	m.	18	3	1	4	5	2	3	-	
	w.	5	2	-	-	1	1	1	-	
12 " 18	m.	13	2	-	1	1	5	3	1	
	w.	5	-	-	1	2	1	-	1	
18 " 24	m.	4	-	-	-	-	4	-	-	
	w.	4	-	1	-	2	1	-	-	
24 " 36	m.	4	1	1	-	1	-	1	-	
	w.	1	-	-	-	-	1	-	-	
36 " 48	m.	2	-	-	-	1	1	-	-	
	w.	9	1	2	-	-	4	2	-	
48 " 60	m.	2	-	-	-	1	-	1	-	
	w.	5	-	-	1	2	2	-	-	
60 und mehr	m.	2	-	-	-	-	-	1	1	
	w.	2	-	-	-	-	-	-	-	
Z u s a m m e n	m.	101	13	3	12	19	33	16	5	
	w.	98	15	9	6	15	27	21	5	
DAS-Positionen 20 bis 25: Alle Krebslokalisationen										
bis 1	m.	723	6	4	34	121	213	233	112	
	w.	587	7	9	26	80	170	201	94	
1 " 2	m.	203	1	2	18	33	72	61	16	
	w.	136	1	3	12	17	48	38	17	
2 " 3	m.	121	2	1	9	22	49	31	7	
	w.	98	-	-	9	19	27	33	10	
3 " 4	m.	100	3	2	8	21	33	23	10	
	w.	70	2	-	7	17	23	18	3	
4 " 5	m.	83	3	-	5	25	30	17	3	
	w.	56	3	1	6	12	18	12	4	
5 " 6	m.	58	1	1	7	13	18	15	3	
	w.	53	2	3	10	11	12	11	4	
6 " 12	m.	253	6	2	19	46	91	76	13	
	w.	197	6	7	23	58	61	36	6	
12 " 18	m.	127	2	-	10	28	47	29	11	
	w.	167	1	7	24	49	44	34	8	
18 " 24	m.	80	2	1	6	11	26	22	12	
	w.	105	1	6	15	23	31	25	4	
24 " 36	m.	96	2	2	5	18	34	26	9	
	w.	138	-	9	24	36	23	34	12	
36 " 48	m.	51	1	-	-	10	15	18	7	
	w.	87	1	3	4	26	26	16	11	
48 " 60	m.	42	-	-	3	6	12	15	6	
	w.	66	-	-	10	15	15	19	7	
60 und mehr	m.	143	1	1	5	16	27	60	33	
	w.	325	1	1	15	53	79	106	70	
I n g e s a m t   a b s o l u t	m.	2 080	30	16	129	370	667	626	242	
	w.	2 085	25	49	185	416	577	583	250	
i n %	m.	100	1,4	0,8	6,2	17,8	32,1	30,1	11,6	
	w.	100	1,2	2,4	8,9	20,0	27,7	28,0	12,0	

3.102 Gestorbene Krebskranke 1957 nach Lokalisationen

Krankheitsdauer von der Diagnose bis zum Tode von ... bis unter ... Monaten	Geschlecht	Gestorbene Krebs- kranke insgesamt	davon im Alter von ... bis unter ... Jahren						
			bis 30	30 bis 40	40 bis 50	50 bis 60	60 bis 70	70 bis 80	80 und mehr
			1	2	3	4	5	6	7
DAS-Position 20: Mundhöhle und Rachen									
bis 1	m.	4	-	-	-	-	1	1	2
	w.	2	-	-	-	-	1	1	-
1 " 2	m.	1	-	-	-	-	-	1	-
	w.	1	1	-	-	-	-	-	-
2 " 3	m.	5	-	-	-	1	2	2	-
	w.	1	-	-	-	-	-	-	1
3 " 4	m.	2	-	1	1	-	-	-	-
	w.	1	-	-	-	-	-	1	-
4 " 5	m.	1	-	-	-	-	-	-	1
6 " 12	m.	9	-	1	-	3	3	-	2
	w.	4	-	-	1	1	-	2	-
12 " 18	m.	8	-	-	-	3	2	2	1
	w.	1	-	-	-	-	-	1	-
18 " 24	m.	4	1	-	1	-	1	-	1
24 " 36	m.	2	-	-	-	-	1	1	-
	w.	2	-	-	-	-	-	2	-
36 " 48	m.	4	-	1	-	1	1	1	-
48 " 60	m.	6	-	-	-	2	-	3	1
	w.	2	-	-	-	1	1	-	-
60 und mehr	m.	12	-	-	-	2	2	3	5
	w.	5	-	-	-	2	-	1	2
Zusammen	m.	58	1	3	2	12	13	14	13
	w.	19	1	-	1	4	2	8	3
DAS-Position 21: Verdauungsorgane									
bis 1	m.	314	-	-	9	38	93	115	59
	w.	294	-	4	6	35	75	105	69
1 " 2	m.	96	-	1	3	21	26	40	5
	w.	105	-	1	2	23	33	30	16
2 " 3	m.	49	-	-	-	8	22	17	2
	w.	42	-	-	3	7	11	15	6
3 " 4	m.	42	1	-	2	10	15	11	3
	w.	31	-	1	1	4	7	14	4
4 " 5	m.	27	1	-	1	4	11	6	4
	w.	19	-	-	3	2	4	9	1
5 " 6	m.	17	-	-	2	-	8	5	2
	w.	26	-	1	2	4	10	6	3
6 " 12	m.	88	-	-	6	20	32	23	7
	w.	56	-	-	5	6	18	22	5
12 " 18	m.	61	-	-	2	14	16	24	5
	w.	40	-	-	4	9	13	11	3
18 " 24	m.	28	-	1	5	5	6	10	1
	w.	20	-	1	1	3	7	8	-
24 " 36	m.	26	-	1	4	6	10	5	-
	w.	23	-	1	1	4	4	9	4
36 " 48	m.	13	-	-	-	1	3	7	2
	w.	15	-	-	1	3	5	5	1
48 " 60	m.	14	-	-	1	4	1	3	5
	w.	5	-	-	-	-	3	1	1
60 und mehr	m.	25	-	-	-	4	6	11	4
	w.	32	-	-	2	1	7	10	12
Zusammen	m.	800	2	3	35	135	249	277	99
	w.	708	-	9	31	101	197	245	125
DAS-Position 22: Atmungsorgane									
bis 1	m.	201	-	-	7	36	99	47	12
	w.	38	-	-	1	6	14	13	4
1 " 2	m.	73	1	-	5	26	22	19	-
	w.	14	-	-	4	3	4	3	-
2 " 3	m.	50	-	-	2	11	21	14	2
	w.	4	1	-	-	-	3	-	-
3 " 4	m.	27	-	1	2	10	9	5	-
	w.	9	-	-	1	2	4	1	1
4 " 5	m.	35	-	-	2	14	14	5	-
	w.	5	-	-	1	2	1	1	-
5 " 6	m.	25	-	-	2	6	8	7	2
	w.	3	-	-	-	1	1	-	1

(zweistellige DAS-Positionen), Krankheitsdauer und Altersgruppen

Krankheitsdauer von der Diagnose bis zum Tode von ... bis unter ... Monaten	Geschlecht	Gestorbene Krebs- kranke insgesamt	davon im Alter von ... bis unter ... Jahren						
			bis 30	30 bis 40	40 bis 50	50 bis 60	60 bis 70	70 bis 80	80 und mehr
		1	2	3	4	5	6	7	8
noch: DAS-Position 22: Atmungsorgane									
6 bis 12	m.	74	-	1	2	24	33	11	3
	w.	15	-	1	-	6	6	1	1
12 " 18	m.	50	-	-	6	14	22	8	-
	w.	8	-	-	1	3	3	1	-
18 " 24	m.	23	-	-	-	9	10	3	1
24 " 36	m.	12	-	-	-	1	6	5	-
	w.	3	-	-	-	1	-	1	1
36 " 48	m.	10	-	-	1	5	1	2	1
48 " 60	m.	2	-	-	-	-	1	1	-
60 und mehr	m.	10	-	-	-	4	3	1	2
	w.	3	-	-	-	1	1	1	-
Zusammen	m.	592	1	2	29	160	249	128	23
	w.	102	1	1	8	25	37	22	8
DAS-Position 23: Brustdrüse, Harn- und Geschlechtsorgane									
bis 1	m.	110	1	-	1	11	21	45	31
	w.	122	2	1	6	23	33	41	16
1 " 2	m.	32	-	-	-	4	9	15	4
	w.	38	-	-	2	7	9	16	4
2 " 3	m.	19	1	-	-	2	9	5	2
	w.	34	1	1	1	4	12	7	8
3 " 4	m.	19	-	-	-	3	8	8	-
	w.	25	-	-	4	5	5	9	2
4 " 5	m.	5	-	-	-	1	-	1	3
	w.	27	-	-	9	6	9	3	-
5 " 6	m.	10	-	-	-	2	5	2	1
	w.	23	-	1	3	4	8	7	-
6 " 12	m.	40	3	1	2	5	10	13	6
	w.	133	2	6	24	48	31	17	5
12 " 18	m.	24	1	-	1	4	4	8	6
	w.	86	-	5	18	24	17	17	5
18 " 24	m.	12	1	-	1	-	2	7	1
	w.	53	-	5	10	14	12	10	2
24 " 36	m.	28	-	1	1	1	5	12	8
	w.	85	-	1	8	25	20	26	5
36 " 48	m.	20	-	-	-	3	4	9	4
	w.	67	-	2	9	19	17	11	9
48 " 60	m.	12	-	-	-	-	2	6	4
	w.	45	-	3	4	9	17	7	5
60 und mehr	m.	31	-	-	-	1	5	14	11
	w.	250	-	1	20	36	87	71	35
Zusammen	m.	362	7	2	6	37	84	145	81
	w.	988	5	26	118	224	277	242	96
DAS-Position 24: Sonstige und nicht angegebene Organe									
bis 1	m.	39	3	-	6	8	11	10	1
	w.	40	4	2	2	5	12	10	5
1 " 2	m.	12	-	2	1	2	3	4	-
	w.	14	-	-	2	3	5	4	1
2 " 3	m.	6	-	-	-	3	1	2	-
	w.	10	1	-	2	-	5	1	1
3 " 4	m.	6	-	-	1	3	2	-	-
	w.	1	-	-	-	-	1	-	-
4 " 5	m.	6	-	1	-	-	1	4	-
	w.	2	-	-	-	1	-	-	1
5 " 6	m.	2	-	-	1	-	1	-	-
	w.	6	-	1	1	3	1	-	-
6 " 12	m.	17	1	1	3	7	1	1	3
	w.	11	-	1	1	2	6	1	-
12 " 18	m.	9	1	-	2	3	1	2	-
	w.	4	-	1	-	-	2	-	1
18 " 24	m.	7	1	-	1	1	3	1	-
	w.	7	1	1	-	2	1	2	-
24 " 36	m.	14	1	1	1	1	5	5	-
	w.	8	2	-	1	2	1	1	1
36 " 48	m.	10	1	1	-	3	2	3	-
	w.	6	2	-	1	1	1	-	1



Noch: 3.102 Gestorbene Krebskranke 1957 nach Lokalisationen (zweistellige DAS-Positionen), Krankheitsdauer und Altersgruppen

Krankheitsdauer von der Diagnose bis zum Tode von ... bis unter ... Monaten	Geschlecht	Gestorbene Krebs- kranke insgesamt	davon im Alter von ... bis unter ... Jahren							
			bis 30	30 bis 40	40 bis 50	50 bis 60	60 bis 70	70 bis 80	80 und mehr	
			1	2	3	4	5	6	7	8
noch: DAS-Position 24: Sonstige und nicht angegebene Organe										
48 bis 60	m.	5	-	-	-	1	-	3	1	
	w.	6	-	-	-	-	4	2	-	
60 und mehr	m.	51	1	-	1	5	14	15	15	
	w.	41	1	-	2	1	8	13	16	
Z u s a m m e n	m.	184	9	6	17	37	45	50	20	
	w.	156	11	6	12	19	47	34	27	
DAS-Position 25: Lymphatische und blutbildende Organe										
bis 1	m.	44	4	1	3	6	7	19	4	
	w.	34	3	2	5	5	8	10	1	
1 " 2	m.	14	2	2	1	1	5	2	1	
	w.	10	-	-	-	2	4	4	-	
2 " 3	m.	10	1	-	-	3	2	3	1	
	w.	7	-	2	1	-	3	1	-	
3 " 4	m.	3	-	1	1	-	1	-	-	
	w.	3	1	-	1	-	1	-	-	
4 " 5	m.	6	1	-	-	1	3	1	-	
	w.	3	1	-	1	-	1	-	-	
5 " 6	m.	4	1	1	-	-	1	-	1	
	w.	15	1	1	2	1	3	6	1	
6 " 12	m.	6	-	-	-	2	3	1	-	
	w.	6	-	-	-	2	3	1	-	
12 " 18	m.	10	1	2	2	2	2	1	-	
	w.	5	1	1	-	-	1	1	1	
18 " 24	m.	8	-	1	-	2	2	3	-	
	w.	3	-	-	-	1	2	-	-	
24 " 36	m.	10	2	-	-	2	3	2	1	
	w.	3	-	1	-	2	-	-	-	
36 " 48	m.	2	-	-	-	2	-	-	-	
	w.	5	-	1	-	-	2	2	-	
48 " 60	m.	3	-	-	-	1	1	1	-	
	w.	3	1	-	-	1	-	1	-	
60 und mehr	m.	5	-	-	-	1	1	2	1	
	w.	2	-	-	1	-	1	-	-	
Z u s a m m e n	m.	134	13	9	9	22	31	40	10	
	w.	81	6	7	8	13	25	20	2	
DAS-Positionen 20 bis 25: Alle Krebslokalisationen										
bis 1	m.	712	8	1	26	99	232	237	109	
	w.	530	9	9	20	74	143	180	95	
1 " 2	m.	228	3	5	10	54	65	81	10	
	w.	182	1	1	10	37	55	57	21	
2 " 3	m.	139	2	-	2	28	57	43	7	
	w.	98	3	3	7	11	34	24	16	
3 " 4	m.	99	1	3	7	26	35	24	3	
	w.	67	-	1	6	11	17	25	7	
4 " 5	m.	80	2	1	3	20	29	17	8	
	w.	56	1	-	14	11	15	13	2	
5 " 6	m.	58	1	1	5	8	23	14	6	
	w.	58	-	3	6	12	20	13	4	
6 " 12	m.	243	5	5	15	60	82	54	22	
	w.	225	2	8	31	65	64	44	11	
12 " 18	m.	162	3	2	13	40	47	45	12	
	w.	144	1	7	23	36	36	31	10	
18 " 24	m.	82	3	2	8	17	24	24	4	
	w.	83	1	7	11	20	22	20	2	
24 " 36	m.	92	3	3	6	11	30	30	9	
	w.	124	2	3	10	34	25	39	11	
36 " 48	m.	59	1	2	1	15	11	22	7	
	w.	93	2	3	11	23	25	18	11	
48 " 60	m.	42	-	-	1	8	5	17	11	
	w.	61	1	3	4	11	25	11	6	
60 und mehr	m.	134	1	-	1	17	31	46	38	
	w.	333	1	1	25	41	104	96	65	
I n s g e s a m t    absolut	m.	2 130	33	25	98	403	671	654	246	
	w.	2 054	24	49	178	386	585	571	261	
in %	m.	100	1,5	1,2	4,6	18,9	31,5	30,7	11,5	
	w.	100	1,2	2,4	8,4	18,8	28,5	27,8	12,7	

3.103. Gestorbene Krebskranke 1958 nach Lokalisationen (zweistellige DAS-Positionen), Krankheitsdauer und Altersgruppen

Krankheitsdauer von der Diagnose bis zum Tode von ... bis unter ... Monaten	Geschlecht	Gestorbene Krebs- kranke insgesamt	davon im Alter von ... bis unter ... Jahren							
			bis 30	30 bis 40	40 bis 50	50 bis 60	60 bis 70	70 bis 80	80 und mehr	
			1	2	3	4	5	6	7	8
DAS-Position 20: Mundhöhle und Rachen										
bis 1	m.	4	-	-	-	-	2	-	2	
	w.	1	-	-	-	-	-	1	-	
1 " 2	m.	1	1	-	-	-	-	-	-	
2 " 3	m.	1	-	-	-	-	-	-	1	
3 " 4	m.	3	-	-	-	-	1	1	1	
4 " 5	m.	3	-	-	-	-	2	1	-	
	w.	2	-	-	-	-	-	2	-	
5 " 6	m.	1	-	-	-	1	-	-	-	
6 " 12	m.	7	-	-	1	-	-	5	1	
	w.	8	-	-	-	1	4	3	-	
12 " 18	m.	6	-	-	-	1	-	2	3	
	w.	3	-	-	-	2	-	-	1	
18 " 24	m.	2	-	-	-	-	2	-	-	
24 " 36	m.	2	-	-	-	1	-	-	1	
	w.	2	-	-	-	2	-	-	-	
36 " 48	m.	1	-	-	-	-	-	1	-	
48 " 60	m.	3	-	-	-	1	1	-	1	
	w.	1	-	-	-	1	-	-	-	
60 und mehr	m.	8	-	1	1	-	1	4	1	
	w.	3	-	-	-	1	-	-	2	
Zusammen	m.	42	1	1	2	4	9	14	11	
	w.	20	-	-	-	7	4	6	3	
DAS-Position 21: Verdauungsorgane										
bis 1	m.	331	-	1	8	52	81	119	70	
	w.	349	-	3	11	44	94	131	66	
1 " 2	m.	86	-	1	5	14	25	31	10	
	w.	75	-	-	2	7	32	29	5	
2 " 3	m.	54	-	1	6	10	15	14	8	
	w.	42	-	-	1	10	9	18	4	
3 " 4	m.	34	-	-	-	10	10	8	6	
	w.	36	-	-	1	7	13	12	3	
4 " 5	m.	35	1	-	-	7	16	9	2	
	w.	33	-	-	1	9	13	7	3	
5 " 6	m.	29	-	-	2	5	14	7	1	
	w.	17	-	-	1	4	7	5	-	
6 " 12	m.	95	1	1	2	15	35	30	11	
	w.	93	-	1	6	14	30	33	9	
12 " 18	m.	46	-	1	2	7	20	11	5	
	w.	43	-	1	4	11	11	11	5	
18 " 24	m.	36	-	-	3	11	8	10	4	
	w.	27	-	2	2	3	6	11	3	
24 " 36	m.	24	-	1	-	6	7	8	2	
	w.	25	-	-	-	5	8	10	2	
36 " 48	m.	18	-	-	1	3	3	10	1	
	w.	10	-	-	1	1	4	4	-	
48 " 60	m.	6	-	-	1	-	1	3	1	
	w.	9	-	1	-	2	2	4	-	
60 und mehr	m.	38	-	-	1	3	9	18	7	
	w.	26	-	-	1	6	6	11	2	
Zusammen	m.	832	2	6	31	143	244	278	128	
	w.	785	-	8	31	123	235	286	102	
DAS-Position 22: Atmungsorgane										
bis 1	m.	195	1	1	8	48	68	58	11	
	w.	39	-	-	-	11	16	8	4	
1 " 2	m.	54	1	-	1	10	13	26	3	
	w.	14	-	-	2	3	5	3	1	
2 " 3	m.	43	-	-	4	9	13	16	1	
	w.	5	-	-	-	3	-	2	-	
3 " 4	m.	42	-	-	2	9	20	10	1	
	w.	8	-	-	-	3	2	2	1	
4 " 5	m.	42	-	-	2	14	17	8	1	
	w.	5	-	-	-	2	3	-	-	
5 " 6	m.	24	-	-	1	11	8	4	-	

Noch: 3.103 Gestorbene Krebskranke 1958 nach Lokalisationen

Krankheitsdauer von der Diagnose bis zum Tode von ... bis unter ... Monaten	Geschlecht	Gestorbene Krebs- kranke insgesamt	davon im Alter von ... bis unter ... Jahren							
			bis 30	30 bis 40	40 bis 50	50 bis 60	60 bis 70	70 bis 80	80 und mehr	
			1	2	3	4	5	6	7	8
noch: DAS-Position 22: Atmungsorgane										
6 bis 12	m.	105	-	1	6	37	34	25	2	
	w.	16	-	-	-	4	9	2	1	
12 " 18	m.	53	-	-	4	18	18	10	3	
	w.	5	-	-	-	2	2	1	-	
18 " 24	m.	25	-	-	-	8	13	4	-	
	w.	3	-	-	1	1	1	-	-	
24 " 36	m.	16	-	-	-	7	8	1	-	
	w.	1	-	-	-	-	1	-	-	
36 " 48	m.	6	-	-	-	2	2	2	-	
	w.	2	-	-	-	-	-	2	-	
48 " 60	m.	2	-	-	-	-	1	1	-	
60 und mehr	m.	11	-	-	-	1	8	1	1	
	w.	5	-	-	-	1	2	2	-	
Zusammen	m.	618	2	2	28	174	223	166	23	
	w.	103	-	-	3	30	41	22	7	
DAS-Position 23: Brustdrüse, Harn- und Geschlechtsorgane										
bis 1	m.	105	-	2	-	9	23	46	25	
	w.	134	-	2	9	18	41	45	19	
1 " 2	m.	25	-	-	1	1	6	10	7	
	w.	37	-	1	2	10	14	9	1	
2 " 3	m.	20	2	-	1	2	2	6	7	
	w.	22	1	1	1	3	4	10	2	
3 " 4	m.	12	-	-	-	-	5	5	2	
	w.	29	-	-	2	9	9	7	2	
4 " 5	m.	11	-	-	-	2	5	3	1	
	w.	23	-	3	3	7	5	4	1	
5 " 6	m.	13	1	-	1	2	3	3	3	
	w.	29	-	1	5	6	12	3	2	
6 " 12	m.	38	1	-	2	6	15	12	2	
	w.	126	-	6	21	34	42	19	4	
12 " 18	m.	24	1	1	1	5	8	5	3	
	w.	96	1	7	14	25	25	19	5	
18 " 24	m.	13	1	-	-	2	4	5	1	
	w.	73	1	5	13	20	17	9	8	
24 " 36	m.	18	-	-	1	1	7	7	2	
	w.	83	-	6	14	23	23	10	7	
36 " 48	m.	17	-	1	2	-	4	8	2	
	w.	52	-	2	10	10	15	8	7	
48 " 60	m.	8	-	-	-	-	2	4	2	
	w.	48	-	1	10	13	11	9	4	
60 und mehr	m.	38	-	-	-	2	12	15	9	
	w.	259	-	1	14	30	71	95	48	
Zusammen	m.	342	6	4	9	32	96	129	66	
	w.	1 011	3	36	118	208	289	247	110	
DAS-Position 24: Sonstige und nicht angegebene Organe										
bis 1	m.	44	1	2	2	11	10	13	5	
	w.	40	1	1	3	5	8	13	9	
1 " 2	m.	8	-	-	1	2	3	1	1	
	w.	5	-	-	2	-	-	2	1	
2 " 3	m.	4	-	-	2	2	-	-	-	
	w.	2	-	-	-	1	-	1	-	
3 " 4	m.	5	-	-	-	2	1	2	-	
	w.	6	-	-	1	3	1	1	-	
4 " 5	m.	6	-	-	2	1	2	1	-	
	w.	4	1	-	-	1	2	-	-	
5 " 6	m.	7	-	-	1	3	-	2	1	
	w.	1	-	-	-	-	-	-	1	
6 " 12	m.	23	-	1	6	-	7	6	3	
	w.	15	2	-	1	4	6	1	1	
12 " 18	m.	5	-	1	-	2	1	1	-	
	w.	5	-	-	1	2	-	2	-	
18 " 24	m.	6	-	1	-	2	2	1	-	
	w.	5	-	-	1	-	2	1	1	
24 " 36	m.	10	-	-	1	1	4	4	-	
	w.	7	-	-	1	3	1	1	1	
36 " 48	m.	10	1	1	1	2	1	3	1	
	w.	8	1	-	1	-	-	2	4	

(zweistellige DAS-Positionen), Krankheitsdauer und Altersgruppen

Krankheitsdauer von der Diagnose bis zum Tode von ... bis unter ... Monaten	Geschlecht	Gestorbene Krebs- kranke insgesamt	davon im Alter von ... bis unter ... Jahren							
			bis 30	30 bis 40	40 bis 50	50 bis 60	60 bis 70	70 bis 80	80 und mehr	
			1	2	3	4	5	6	7	8
noch: DAS-Position 24: Sonstige und nicht angegebene Organe										
48 bis 60	m.	4	-	-	-	-	1	1	2	
	w.	7	-	-	-	1	2	3	1	
60 und mehr	m.	44	-	2	1	2	4	15	20	
	w.	32	1	-	2	1	6	11	11	
Z u s a m m e n	m.	176	2	8	17	30	36	50	33	
	w.	137	6	1	13	21	28	38	30	
DAS-Position 25: Lymphatische und blutbildende Organe										
bis 1	m.	41	1	1	4	2	11	18	4	
	w.	38	1	-	7	6	10	11	3	
1 " 2	m.	8	2	-	-	3	3	-	-	
	w.	11	1	-	1	4	3	1	1	
2 " 3	m.	6	1	2	1	1	-	1	-	
	w.	7	2	1	-	-	3	1	-	
3 " 4	m.	4	-	-	2	1	1	-	-	
	w.	6	-	1	-	2	2	1	-	
4 " 5	m.	4	1	-	-	2	1	-	-	
	w.	3	1	-	-	1	1	-	-	
5 " 6	m.	1	-	-	-	-	1	-	-	
	w.	5	1	-	1	-	2	1	-	
6 " 12	m.	12	4	1	-	3	3	1	-	
	w.	5	1	-	1	1	1	1	-	
12 " 18	m.	7	1	-	2	2	1	1	-	
	w.	8	2	-	-	1	3	2	-	
18 " 24	m.	8	1	-	1	2	3	1	-	
	w.	3	1	-	-	-	-	2	-	
24 " 36	m.	6	-	-	2	1	1	2	-	
	w.	8	-	-	2	2	3	1	-	
36 " 48	m.	4	1	-	-	1	1	1	-	
	w.	4	-	-	1	1	-	1	1	
48 " 60	m.	2	-	1	-	-	-	1	-	
	w.	1	-	-	-	1	-	-	-	
60 und mehr	m.	7	-	-	2	2	1	-	2	
	w.	5	1	1	1	-	1	-	1	
Z u s a m m e n	m.	110	12	5	14	20	27	26	6	
	w.	104	11	3	14	19	29	22	6	
DAS-Positionen 20 bis 25: Alle Krebslokalisationen										
bis 1	m.	720	3	7	22	122	195	254	117	
	w.	601	2	6	30	84	169	209	101	
1 " 2	m.	182	4	1	8	30	50	68	21	
	w.	142	1	1	9	24	54	44	9	
2 " 3	m.	128	3	3	14	24	30	37	17	
	w.	78	3	2	2	17	16	32	6	
3 " 4	m.	100	-	-	4	22	38	26	10	
	w.	85	-	1	4	24	27	23	6	
4 " 5	m.	101	2	-	4	26	43	22	4	
	w.	70	2	3	4	20	24	13	4	
5 " 6	m.	75	1	-	5	22	26	16	5	
	w.	52	1	1	7	10	21	9	3	
6 " 12	m.	280	6	4	17	61	94	79	19	
	w.	263	3	7	29	58	92	59	15	
12 " 18	m.	141	2	3	9	35	48	30	14	
	w.	160	3	8	19	43	41	35	11	
18 " 24	m.	90	2	1	4	25	32	21	5	
	w.	111	2	7	17	24	26	23	12	
24 " 36	m.	76	-	1	4	17	27	22	5	
	w.	126	-	6	17	35	36	22	10	
36 " 48	m.	56	2	2	4	8	11	25	4	
	w.	76	1	2	13	12	19	17	12	
48 " 60	m.	25	-	1	1	1	6	10	6	
	w.	66	-	2	10	18	15	16	5	
60 und mehr	m.	146	-	3	5	10	35	53	40	
	w.	330	2	2	18	39	86	119	64	
I n g e s a m t   a b s o l u t	m.	2 120	25	26	101	403	635	663	267	
	w.	2 160	20	48	179	408	626	621	258	
i n   %	m.	100	1,2	1,2	4,8	19,0	30,0	31,3	12,6	
	w.	100	0,9	2,2	8,3	18,9	29,0	28,8	11,9	



Krankheitsdauer von der Diagnose bis zum Tode von ... bis unter ... Monaten	Geschlecht	Gestorbene Krebs- kranke insgesamt	davon im Alter von ... bis unter ... Jahren							
			bis 30	30 bis 40	40 bis 50	50 bis 60	60 bis 70	70 bis 80	80 und mehr	
			1	2	3	4	5	6	7	8
DAS-Position 20: Mundhöhle und Rachen										
bis 1	m.	1				-	-	1	-	
	w.	2	-	-	-	-	1	1	-	
1 " 2	m.	3	-	1	-	-	-	2	-	
2 " 3	m.	3	-	-	-	-	1	1	1	
	w.	1	-	-	-	-	1	-	-	
3 " 4	m.	1	-	-	-	-	-	1	-	
	w.	1	-	-	-	-	1	-	-	
4 " 5	m.	1	-	-	-	-	-	1	-	
	w.	2	1	-	1	-	-	-	-	
5 " 6	w.	1	-	-	-	-	1	-	-	
6 " 12	m.	9	-	1	-	2	3	3	-	
	w.	4	-	-	1	3	-	-	-	
12 " 18	m.	7	-	-	-	-	4	2	1	
18 " 24	m.	2	-	-	-	-	1	1	-	
	w.	3	-	-	-	-	-	3	-	
24 " 36	m.	2	-	-	-	-	-	2	-	
	w.	1	-	-	-	-	-	-	1	
36 " 48	m.	2	-	-	-	-	-	2	-	
	w.	2	-	-	-	1	-	1	-	
60 und mehr	m.	5	-	-	-	-	2	2	1	
	w.	7	-	-	-	1	2	2	2	
Zusammen	m.	36		2	-	2	11	18	3	
	w.	24	1	-	2	5	6	7	3	
DAS-Position 21: Verdauungsorgane										
bis 1	m.	321	-	3	4	40	97	121	56	
	w.	262	2	4	8	27	71	97	53	
1 " 2	m.	86	-	3	2	8	23	37	13	
	w.	59	-	1	-	13	16	22	7	
2 " 3	m.	47	-	1	1	8	18	11	8	
	w.	59	-	2	1	10	17	21	8	
3 " 4	m.	29	-	-	2	3	11	12	1	
	w.	26	1	-	1	1	10	11	2	
4 " 5	m.	38	-	1	1	7	12	15	2	
	w.	23	-	1	1	4	10	6	1	
5 " 6	m.	19	-	-	-	4	9	6	-	
	w.	29	-	-	1	3	12	12	1	
6 " 12	m.	91	-	3	2	9	42	29	6	
	w.	76	-	1	7	9	28	27	4	
12 " 18	m.	56	-	-	3	9	25	15	4	
	w.	37	-	-	1	5	14	15	2	
18 " 24	m.	35	-	1	2	7	9	12	4	
	w.	27	-	-	3	2	12	9	1	
24 " 36	m.	36	-	2	5	4	9	15	1	
	w.	19	-	1	2	2	8	5	1	
36 " 48	m.	23	-	-	1	5	6	8	3	
	w.	12	-	-	-	3	4	4	1	
48 " 60	m.	19	-	-	-	4	7	5	3	
	w.	5	-	-	-	-	2	2	1	
60 und mehr	m.	40	-	-	-	4	10	20	6	
	w.	15	-	-	-	2	4	4	5	
Zusammen	m.	840	-	14	23	112	278	306	107	
	w.	649	3	10	25	81	208	235	87	
DAS-Position 22: Atmungsorgane										
bis 1	m.	188	-	1	2	38	76	53	18	
	w.	43	1	3	4	6	11	13	5	
1 " 2	m.	59	-	-	3	17	22	16	1	
	w.	12	-	-	1	3	6	2	-	
2 " 3	m.	61	-	-	5	20	17	16	3	
	w.	9	-	-	1	3	4	1	-	
3 " 4	m.	24	-	-	3	5	13	2	1	
	w.	3	-	-	-	-	3	-	-	
4 " 5	m.	36	-	-	1	5	13	17	-	
	w.	6	-	-	-	-	3	2	1	
5 " 6	m.	26	-	-	1	4	13	7	1	
	w.	2	-	-	-	1	1	-	-	

(zweistellige DAS-Positionen), Krankheitsdauer und Altersgruppen

Krankheitsdauer von der Diagnose bis zum Tode von ... bis unter ... Monaten	Geschlecht	Gestorbene Krebs- kranke insgesamt	davon im Alter von ... bis unter ... Jahren						
			bis 30	30 bis 40	40 bis 50	50 bis 60	60 bis 70	70 bis 80	80 und mehr
			1	2	3	4	5	6	7
noch: DAS-Position 22: Atmungsorgane									
6 bis 12	m.	90	-	3	7	25	36	14	5
	w.	18	-	-	2	4	6	4	2
12 " 18	m.	54	-	1	4	19	18	10	2
	w.	9	-	-	2	4	1	1	1
18 " 24	m.	24	-	-	1	7	11	4	1
	w.	5	-	-	1	-	4	-	-
24 " 36	m.	20	-	-	-	5	8	5	2
	w.	5	-	-	-	2	2	1	-
36 " 48	m.	11	-	-	-	2	3	6	-
	w.	4	1	-	-	-	2	1	-
60 und mehr	m.	17	-	-	-	2	7	4	4
	w.	2	-	-	-	-	1	1	-
Z u s a m m e n	m.	610	-	5	27	149	237	154	38
	w.	118	2	3	11	23	44	26	9
DAS-Position 23: Brustdrüse, Harn- und Geschlechtsorgane									
bis 1	m.	86	2	-	-	6	13	41	24
	w.	149	2	2	7	25	40	46	27
1 " 2	m.	22	-	1	1	1	5	12	2
	w.	39	1	-	2	13	13	6	4
2 " 3	m.	21	-	-	1	4	6	7	3
	w.	22	1	-	3	5	6	5	2
3 " 4	m.	12	-	-	1	1	5	4	1
	w.	24	1	-	4	4	8	6	1
4 " 5	m.	14	1	-	-	6	5	-	2
	w.	18	-	-	1	7	6	4	-
5 " 6	m.	7	-	-	-	3	1	2	1
	w.	26	-	-	4	5	5	8	4
6 " 12	m.	41	2	1	-	5	16	13	4
	w.	130	1	9	16	33	32	31	8
12 " 18	m.	30	-	-	-	5	8	9	8
	w.	105	-	3	19	38	26	14	5
18 " 24	m.	19	1	1	-	1	4	9	3
	w.	64	-	4	14	16	13	11	6
24 " 36	m.	24	-	1	3	3	7	7	3
	w.	86	1	6	12	18	23	21	5
36 " 48	m.	29	-	-	-	3	6	15	5
	w.	73	-	2	9	21	17	18	6
48 " 60	m.	25	-	1	-	3	3	9	9
	w.	46	1	-	1	11	14	13	6
60 und mehr	m.	38	-	-	2	2	10	14	10
	w.	268	-	3	10	45	78	88	44
Z u s a m m e n	m.	368	6	5	8	43	89	142	75
	w.	1 050	8	29	102	241	281	271	118
DAS-Position 24: Sonstige und nicht angegebene Organe									
bis 1	m.	49	4	4	3	15	7	9	7
	w.	40	-	-	5	8	11	12	4
1 " 2	m.	5	1	-	1	-	1	2	-
	w.	7	-	-	1	1	2	2	1
2 " 3	m.	4	-	-	-	1	2	1	-
	w.	4	1	-	1	-	-	-	2
3 " 4	m.	5	-	-	-	1	1	3	-
	w.	3	-	1	-	1	-	1	-
4 " 5	m.	5	-	1	1	-	2	-	1
	w.	3	-	1	-	1	-	1	-
5 " 6	m.	3	-	-	1	-	-	1	1
	w.	1	-	-	-	-	-	-	1
6 " 12	m.	13	2	-	1	3	2	3	2
	w.	12	1	2	-	2	1	5	1
12 " 18	m.	12	-	-	3	4	2	2	1
	w.	14	2	2	1	-	5	2	2
18 " 24	m.	5	1	-	1	-	2	1	-
	w.	7	1	-	-	2	3	-	1
24 " 36	m.	12	1	-	2	-	4	3	2
	w.	7	1	-	-	4	1	1	-
36 " 48	m.	3	1	-	-	-	1	1	-
	w.	5	1	-	1	1	-	1	1

Noch: 3.104 Gestorbene Krebskranke 1959 nach Lokalisationen (zweistellige DAS-Positionen), Krankheitsdauer und Altersgruppen

Krankheitsdauer von der Diagnose bis zum Tode von ... bis unter ... Monaten	Geschlecht	Gestorbene Krebs- kranke insgesamt	davon im Alter von ... bis unter ... Jahren						
			bis 30	30 bis 40	40 bis 50	50 bis 60	60 bis 70	70 bis 80	80 und mehr
			1	2	3	4	5	6	7
noch: DAS-Position 24: Sonstige und nicht angegebene Organe									
48 bis 60	m.	8	-	-	1	1	3	1	2
	w.	8	-	-	-	2	4	1	1
60 und mehr	m.	38	-	2	1	2	4	15	14
	w.	35	-	1	3	3	7	11	10
Z u s a m m e n	m.	162	10	7	15	27	31	42	30
	w.	146	7	7	12	25	34	37	24
DAS-Position 25: Lymphatische und blutbildende Organe									
bis 1	m.	41	1	1	7	8	4	16	4
	w.	33	1	1	2	8	9	11	1
1 " 2	m.	6	2	-	-	1	2	-	1
	w.	7	-	-	-	3	3	1	-
2 " 3	m.	8	2	-	-	1	3	1	1
	w.	5	-	-	-	-	2	1	2
3 " 4	m.	3	-	-	-	-	-	3	-
	w.	3	-	-	-	-	1	1	1
4 " 5	m.	4	-	-	1	-	2	-	1
	w.	2	-	-	1	-	1	-	-
5 " 6	m.	3	1	-	1	1	-	-	-
	w.	1	-	-	-	-	-	1	-
6 " 12	m.	11	1	1	-	3	3	3	-
	w.	6	-	-	-	3	3	-	-
12 " 18	m.	5	-	-	1	1	2	1	-
	w.	5	2	-	-	1	2	-	-
18 " 24	m.	4	-	1	-	1	-	-	2
	w.	5	-	-	1	-	3	1	-
24 " 36	m.	7	-	1	2	1	1	2	-
	w.	2	1	-	-	-	1	-	-
36 " 48	m.	6	1	-	-	2	2	1	-
	w.	1	-	-	-	-	-	-	1
48 " 60	m.	1	-	-	-	-	1	-	-
	w.	1	-	-	-	-	-	-	-
60 und mehr	m.	4	-	1	-	1	-	2	-
	w.	6	-	-	1	2	2	1	-
Z u s a m m e n	m.	102	8	5	12	20	19	29	9
	w.	77	4	1	5	17	28	17	5
DAS-Positionen 20 bis 25: Alle Krebslokalisationen									
bis 1	m.	686	7	9	16	107	197	241	109
	w.	529	6	10	26	74	143	180	90
1 " 2	m.	181	3	5	7	27	53	69	17
	w.	124	1	1	4	33	40	33	12
2 " 3	m.	144	2	1	7	34	47	37	16
	w.	100	2	2	6	18	30	28	14
3 " 4	m.	74	-	-	6	10	30	25	3
	w.	60	2	1	5	6	23	19	4
4 " 5	m.	98	1	2	4	18	34	33	6
	w.	54	1	2	4	12	20	13	2
5 " 6	m.	58	1	-	3	12	23	16	3
	w.	60	-	-	5	9	19	21	6
6 " 12	m.	255	5	9	10	47	102	65	17
	w.	246	2	12	26	54	70	67	15
12 " 18	m.	164	-	1	11	38	59	39	16
	w.	170	4	5	23	48	48	32	10
18 " 24	m.	89	2	3	4	16	27	27	10
	w.	111	1	4	19	20	35	24	8
24 " 36	m.	101	1	4	12	13	29	34	8
	w.	120	3	7	14	26	35	28	7
36 " 48	m.	74	2	-	1	12	18	33	8
	w.	97	2	2	10	26	23	25	9
48 " 60	m.	52	-	1	1	8	13	15	14
	w.	60	1	-	1	13	21	16	8
60 und mehr	m.	142	-	3	3	11	33	57	35
	w.	333	-	4	14	53	94	107	61
I n s g e s a m t   a b s o l u t	m.	2 118	24	38	85	353	665	691	262
	w.	2 064	25	50	157	392	601	593	246
i n   %	m.	100	1,1	1,8	4,0	16,7	31,4	32,6	12,4
	w.	100	1,2	2,4	7,6	19,0	29,1	28,7	11,9

3.105 Gestorbene Krebskranke 1960 nach Lokalisationen (zweistellige DAS-Positionen), Krankheitsdauer und Altersgruppen

Krankheitsdauer von der Diagnose bis zum Tode von ... bis unter ... Monaten	Geschlecht	Gestorbene Krebs- kranke insgesamt	davon im Alter von ... bis unter ... Jahren							
			bis 30	30 bis 40	40 bis 50	50 bis 60	60 bis 70	70 bis 80	80 und mehr	
			1	2	3	4	5	6	7	8
DAS-Position 20: Mundhöhle und Rachen										
bis 1	m.	5	-	-	-	1	3	1	-	
	w.	1	-	-	-	-	-	1	-	
1 " 2	m.	3	1	-	-	-	-	2	-	
	w.	3	-	-	-	-	-	2	1	
2 " 3	w.	1	-	-	-	-	-	1	-	
4 " 5	m.	1	-	-	-	-	-	-	1	
5 " 6	m.	5	-	-	-	2	2	1	-	
6 " 12	m.	2	-	-	-	-	1	1	-	
	w.	5	-	-	-	1	2	1	1	
12 " 18	m.	5	-	1	1	1	1	1	-	
	w.	5	-	-	-	-	4	-	1	
18 " 24	m.	4	-	-	-	2	1	1	-	
	w.	3	-	-	-	-	1	1	1	
24 " 36	m.	4	-	1	1	-	1	-	1	
	w.	2	-	-	1	-	1	-	-	
36 " 48	m.	4	-	-	-	-	-	3	1	
	w.	1	-	-	-	-	1	-	-	
48 " 60	m.	4	-	-	-	1	1	2	-	
	w.	1	-	1	-	-	-	-	-	
60 und mehr	m.	13	-	-	-	2	3	7	1	
	w.	5	-	-	-	-	2	3	-	
Zusammen	m.	50	1	2	2	9	13	19	4	
	w.	27	-	1	1	1	11	9	4	
DAS-Position 21: Verdauungsorgane										
bis 1	m.	330	2	4	6	41	85	117	75	
	w.	300	-	2	3	30	80	117	68	
1 " 2	m.	79	-	2	2	10	24	30	11	
	w.	81	-	2	9	10	19	29	12	
2 " 3	m.	63	-	-	2	18	13	23	7	
	w.	49	-	1	2	6	16	15	9	
3 " 4	m.	45	-	-	-	10	19	12	4	
	w.	33	-	-	1	9	11	9	3	
4 " 5	m.	35	1	1	2	7	8	14	2	
	w.	27	-	-	-	1	19	6	1	
5 " 6	m.	25	-	-	-	7	5	12	1	
	w.	20	-	-	3	3	4	7	3	
6 " 12	m.	113	1	3	5	20	40	37	7	
	w.	62	-	1	-	15	20	22	4	
12 " 18	m.	45	-	1	3	9	13	11	8	
	w.	48	-	-	3	11	15	14	5	
18 " 24	m.	23	-	1	2	6	8	5	1	
	w.	31	-	-	2	7	7	10	5	
24 " 36	m.	30	-	-	1	7	7	12	3	
	w.	24	1	1	1	5	5	10	1	
36 " 48	m.	21	-	-	-	5	8	4	4	
	w.	11	-	1	1	2	3	2	2	
48 " 60	m.	12	-	-	-	4	2	3	3	
	w.	4	-	-	-	1	2	1	-	
60 und mehr	m.	36	-	-	2	2	6	22	4	
	w.	26	1	-	3	2	3	12	5	
Zusammen	m.	857	4	12	25	146	238	302	130	
	w.	716	2	8	28	102	204	254	118	
DAS-Position 22: Atmungsorgane										
bis 1	m.	204	-	-	4	38	78	68	16	
	w.	39	-	-	4	4	13	13	5	
1 " 2	m.	72	-	-	4	18	31	17	2	
	w.	14	-	1	1	3	3	6	-	
2 " 3	m.	52	1	-	1	16	23	9	2	
	w.	4	-	-	-	2	1	1	-	
3 " 4	m.	38	-	2	1	12	16	7	-	
	w.	9	-	-	-	3	2	4	-	
4 " 5	m.	29	-	-	1	9	13	6	-	
	w.	1	-	-	-	1	-	-	-	
5 " 6	m.	19	-	1	1	6	8	3	-	
	w.	2	-	-	-	1	-	1	-	



Noch: 3.105 Gestorbene Krebskranke 1960 nach Lokalisationen

Krankheitsdauer von der Diagnose bis zum Tode von ... bis unter ... Monaten	Geschlecht	Gestorbene Krebs- kranke insgesamt	davon im Alter von ... bis unter ... Jahren							
			bis 30	30 bis 40	40 bis 50	50 bis 60	60 bis 70	70 bis 80	80 und mehr	
			1	2	3	4	5	6	7	8
noch: DAS-Position 22: Atmungsorgane										
6 bis 12	m.	94	-	-	-	28	35	26	-	
	w.	11	-	-	2	5	2	2	-	
12 " 18	m.	58	-	1	2	13	31	10	1	
	w.	8	1	-	1	4	2	-	-	
18 " 24	m.	24	-	-	-	4	14	4	2	
	w.	4	-	-	-	-	2	1	1	
24 " 36	m.	25	1	1	1	2	13	5	2	
	w.	6	-	-	-	3	-	2	1	
36 " 48	m.	9	-	-	-	-	4	5	-	
	w.	4	-	-	-	2	2	-	-	
48 " 60	m.	8	-	-	-	2	3	3	-	
60 und mehr	m.	14	-	-	-	3	4	3	4	
	w.	5	-	-	1	-	2	1	1	
Z u s a m m e n	m.	646	2	5	20	151	273	166	29	
	w.	107	1	1	9	28	29	31	8	
DAS-Position 23: Brustdrüse, Harn- und Geschlechtsorgane										
bis 1	m.	87	1	-	1	3	20	43	19	
	w.	115	1	-	5	17	35	29	28	
1 " 2	m.	49	-	-	2	7	12	16	12	
	w.	40	-	-	2	7	13	15	3	
2 " 3	m.	16	-	-	-	1	6	7	2	
	w.	33	-	1	2	8	13	8	1	
3 " 4	m.	15	-	-	-	3	3	6	3	
	w.	19	-	1	4	4	7	1	2	
4 " 5	m.	4	-	-	-	-	2	2	-	
	w.	19	-	1	4	5	4	2	3	
5 " 6	m.	7	-	-	1	3	-	2	1	
	w.	15	1	1	2	3	3	5	-	
6 " 12	m.	39	1	-	4	5	7	18	4	
	w.	116	-	11	21	24	35	16	9	
12 " 18	m.	27	-	1	2	3	8	10	3	
	w.	94	-	7	17	31	23	12	4	
18 " 24	m.	28	-	-	3	2	6	12	5	
	w.	62	-	4	8	12	20	14	4	
24 " 36	m.	25	-	-	1	4	2	14	4	
	w.	90	-	9	15	26	24	12	4	
36 " 48	m.	14	-	-	1	2	4	5	2	
	w.	70	-	2	11	16	16	18	7	
48 " 60	m.	13	-	-	1	-	3	3	6	
	w.	41	-	-	4	8	15	9	5	
60 und mehr	m.	40	-	-	1	4	3	20	12	
	w.	251	-	2	13	37	72	81	46	
Z u s a m m e n	m.	364	2	1	17	37	76	158	73	
	w.	965	2	39	108	198	280	222	116	
DAS-Position 24: Sonstige und nicht angegebene Organe										
bis 1	m.	33	2	-	5	5	10	8	3	
	w.	32	1	-	2	8	7	10	4	
1 " 2	m.	9	2	-	1	4	2	-	-	
	w.	8	-	-	-	3	1	4	-	
2 " 3	m.	8	-	-	-	3	3	1	1	
	w.	3	-	-	1	-	2	-	-	
3 " 4	m.	8	1	-	-	1	5	-	1	
	w.	6	1	-	-	1	2	2	-	
4 " 5	m.	4	1	-	1	-	1	-	1	
	w.	1	-	1	-	-	-	-	-	
5 " 6	m.	2	-	-	-	2	-	-	-	
	w.	3	-	-	-	2	-	1	-	
6 " 12	m.	18	1	2	3	4	5	1	2	
	w.	11	-	1	1	1	4	4	-	
12 " 18	m.	12	1	1	-	6	2	1	1	
	w.	8	-	-	1	3	3	-	1	
18 " 24	m.	7	3	-	-	-	1	3	-	
	w.	5	-	-	1	2	2	-	-	
24 " 36	m.	10	-	-	2	1	1	4	2	
	w.	7	-	-	-	3	2	2	-	
36 " 48	m.	4	-	-	1	-	1	1	1	
	w.	5	-	-	1	1	1	2	-	

(zweistellige DAS-Positionen), Krankheitsdauer und Altersgruppen

Krankheitsdauer von der Diagnose bis zum Tode von ... bis unter ... Monaten	Geschlecht	Gestorbene Krebs- kranke insgesamt	davon im Alter von ... bis unter ... Jahren						
			bis 30	30 bis 40	40 bis 50	50 bis 60	60 bis 70	70 bis 80	80 und mehr
			1	2	3	4	5	6	7
noch: DAS-Position 24: Sonstige und nicht angegebene Organe									
48 bis 60	m.	7	-	-	-	1	1	1	4
	w.	8	-	2	1	1	2	1	1
60 und mehr	m.	39	1	1	-	4	8	15	10
	w.	29	-	-	-	3	4	6	16
Z u s a m m e n	m.	161	12	4	13	31	40	35	26
	w.	126	2	4	8	28	30	32	22
DAS-Position 25: Lymphatische und blutbildende Organe									
bis 1	m.	27	2	2	5	3	6	8	1
	w.	29	-	-	1	5	5	12	6
1 " 2	m.	12	1	-	2	3	1	3	2
	w.	7	-	1	1	1	2	1	1
2 " 3	m.	8	2	1	1	1	2	-	1
	w.	6	-	-	1	1	3	1	-
3 " 4	m.	7	1	-	1	2	2	1	-
	w.	1	-	-	-	-	1	-	-
4 " 5	m.	4	2	-	-	1	-	1	-
	w.	3	-	-	-	-	3	-	-
5 " 6	m.	5	-	-	-	2	-	2	1
	w.	2	-	-	1	-	1	-	-
6 " 12	m.	16	3	2	2	6	3	-	-
	w.	7	1	-	1	1	1	3	-
12 " 18	m.	12	-	-	1	3	4	3	1
	w.	5	-	-	-	3	-	2	-
18 " 24	m.	5	-	-	-	2	-	2	1
	w.	4	-	-	-	-	1	3	-
24 " 36	m.	8	1	1	1	-	3	1	1
	w.	6	-	1	1	2	1	1	-
36 " 48	m.	6	-	-	-	2	1	3	-
	w.	1	1	-	-	-	-	-	-
48 " 60	m.	5	-	-	2	1	2	-	-
	w.	5	-	-	-	-	2	3	-
60 und mehr	m.	8	-	-	-	-	5	2	1
	w.	1	-	-	1	-	-	-	-
Z u s a m m e n	m.	123	12	6	15	26	29	26	9
	w.	77	2	2	7	13	20	26	7
DAS-Positionen 20 bis 25: Alle Krebslokalisationen									
bis 1	m.	686	7	6	21	91	202	245	114
	w.	516	2	2	15	64	140	182	111
1 " 2	m.	224	4	2	11	42	70	68	27
	w.	153	-	4	13	24	38	57	17
2 " 3	m.	147	3	1	4	39	47	40	13
	w.	96	-	2	6	17	35	26	10
3 " 4	m.	113	2	2	2	28	45	26	8
	w.	68	1	1	5	17	23	16	5
4 " 5	m.	77	4	1	4	17	24	23	4
	w.	51	-	2	4	7	26	8	4
5 " 6	m.	63	-	1	2	22	15	20	3
	w.	42	1	1	6	9	8	14	3
6 " 12	m.	282	6	7	19	63	91	83	13
	w.	212	1	13	25	47	64	48	14
12 " 18	m.	159	1	5	9	35	59	36	14
	w.	168	1	7	22	52	47	28	11
18 " 24	m.	91	3	1	5	16	30	27	9
	w.	109	-	4	11	21	33	29	11
24 " 36	m.	102	2	3	7	14	27	36	13
	w.	135	1	11	18	39	33	27	6
36 " 48	m.	58	-	-	2	9	18	21	8
	w.	92	1	3	13	21	23	22	9
48 " 60	m.	49	-	-	3	9	12	12	13
	w.	59	-	3	5	10	21	14	6
60 und mehr	m.	150	1	1	3	15	29	69	32
	w.	317	1	2	18	42	83	103	68
I n g e s a m t    a b s o l u t	m.	2 201	33	30	92	400	669	706	271
	w.	2 018	9	55	161	370	574	574	275
i n %	m.	100	1,5	1,4	4,2	18,2	30,4	32,1	12,3
	w.	100	0,4	2,7	8,0	18,3	28,4	28,4	13,6

Krankheitsdauer von der Diagnose bis zum Tode von ... bis unter ... Monaten	Geschlecht	Gestorbene Krebs- kranke insgesamt	davon im Alter von ... bis unter ... Jahren							
			bis 30	30 bis 40	40 bis 50	50 bis 60	60 bis 70	70 bis 80	80 und mehr	
			1	2	3	4	5	6	7	8
DAS-Position 20: Mundhöhle und Rachen										
bis 1	m.	3	-	-	-	-	2	-	1	
1 " 2	m.	3	-	-	1	-	-	-	2	
	w.	2	-	-	-	1	-	1	-	
2 " 3	m.	2	-	-	-	2	-	-	-	
	w.	1	-	-	-	-	-	1	-	
3 " 4	m.	2	-	-	-	1	1	-	-	
	w.	2	-	-	-	-	-	-	2	
4 " 5	m.	1	-	-	-	-	1	-	-	
5 " 6	m.	3	1	-	-	-	-	2	-	
	w.	1	-	-	-	-	1	-	-	
6 " 12	m.	7	-	-	1	1	3	2	-	
	w.	2	-	-	-	-	-	1	1	
12 " 18	m.	5	1	-	-	-	4	-	-	
	w.	1	-	-	-	-	-	1	-	
18 " 24	m.	5	-	-	-	-	3	2	-	
	w.	1	-	-	-	1	-	-	-	
24 " 36	m.	5	-	-	-	2	1	2	-	
	w.	2	-	-	-	1	1	-	-	
36 " 48	m.	5	-	-	-	-	2	3	-	
	w.	2	-	-	1	-	-	1	-	
48 " 60	m.	2	-	-	-	-	1	1	-	
60 und mehr	m.	11	-	-	-	2	1	4	4	
	w.	4	-	-	-	-	2	-	2	
Zusammen	m.	54	2	-	2	8	19	16	7	
	w.	18	-	-	1	3	4	5	5	
DAS-Position 21: Verdauungsorgane										
bis 1	m.	321	-	2	13	26	94	122	64	
	w.	239	-	1	5	16	67	92	58	
1 " 2	m.	80	-	-	2	4	29	30	15	
	w.	83	1	-	3	12	24	29	14	
2 " 3	m.	55	-	-	3	14	9	22	7	
	w.	45	-	1	3	4	16	15	6	
3 " 4	m.	40	-	1	2	6	12	15	4	
	w.	24	-	-	-	7	12	3	2	
4 " 5	m.	39	-	1	2	7	15	10	4	
	w.	22	-	-	1	5	6	10	-	
5 " 6	m.	25	-	1	3	3	8	9	1	
	w.	16	-	-	-	3	10	3	-	
6 " 12	m.	95	-	1	7	13	28	35	11	
	w.	69	1	-	2	11	28	19	8	
12 " 18	m.	28	-	-	3	3	8	14	-	
	w.	31	-	1	-	6	14	5	5	
18 " 24	m.	26	-	-	-	3	12	8	3	
	w.	22	-	-	-	1	11	8	2	
24 " 36	m.	35	-	-	3	5	15	7	5	
	w.	33	-	-	-	3	10	16	4	
36 " 48	m.	24	-	1	1	4	9	6	3	
	w.	18	-	-	1	4	4	7	2	
48 " 60	m.	13	-	1	-	3	5	3	1	
	w.	8	-	-	1	-	4	2	1	
60 und mehr	m.	39	-	-	1	5	7	19	7	
	w.	36	-	-	-	6	8	12	10	
Zusammen	m.	820	-	8	40	96	251	300	125	
	w.	646	2	3	16	78	214	221	112	
DAS-Position 22: Atmungsorgane										
bis 1	m.	174	-	-	2	35	76	51	10	
	w.	42	-	-	3	3	18	12	6	
1 " 2	m.	71	-	1	1	22	27	19	1	
	w.	15	-	1	-	4	3	5	2	
2 " 3	m.	57	-	-	3	12	27	13	2	
	w.	7	-	-	-	2	4	1	-	
3 " 4	m.	30	-	-	1	7	17	5	-	
	w.	9	-	-	2	-	7	-	-	
4 " 5	m.	22	-	-	2	7	10	2	1	
	w.	5	-	-	1	3	1	-	-	
5 " 6	m.	35	-	1	2	9	15	7	1	
	w.	6	-	-	1	-	4	1	-	

(zweistellige DAS-Positionen), Krankheitsdauer und Altersgruppen

Krankheitsdauer von der Diagnose bis zum Tode von ... bis unter ... Monaten	Geschlecht	Gestorbene Krebs- kranke insgesamt	davon im Alter von ... bis unter ... Jahren						
			bis 30	30 bis 40	40 bis 50	50 bis 60	60 bis 70	70 bis 80	80 und mehr
		1	2	3	4	5	6	7	8
noch: DAS-Position 22: Atmungsorgane									
6 bis 12	m.	83	-	-	3	27	33	19	1
	w.	11	-	-	-	4	5	2	-
12 " 18	m.	38	-	-	2	8	18	8	2
	w.	6	-	-	-	2	1	2	1
18 " 24	m.	18	-	1	2	5	6	4	-
	w.	2	-	1	-	-	-	1	-
24 " 36	m.	25	-	1	-	10	10	3	1
	w.	3	-	-	-	1	2	-	-
36 " 48	m.	8	-	-	-	1	5	2	-
	w.	3	-	-	-	1	2	-	-
48 " 60	m.	5	-	-	-	2	1	1	1
	w.	14	-	-	-	1	6	6	1
60 und mehr	m.	3	-	-	1	-	-	1	1
	w.	3	-	-	1	-	-	1	1
Zusammen	m.	580	-	4	18	146	251	140	21
	w.	112	-	2	8	20	47	25	10
DAS-Position 23: Brustdrüse, Harn- und Geschlechtsorgane									
bis 1	m.	86	1	-	-	5	16	39	25
	w.	122	1	2	9	21	43	28	18
1 " 2	m.	21	-	-	-	4	7	7	3
	w.	44	-	-	1	11	15	14	3
2 " 3	m.	21	1	-	1	2	7	6	4
	w.	28	-	2	2	4	8	9	3
3 " 4	m.	14	-	1	2	2	4	4	1
	w.	36	1	1	2	7	10	12	3
4 " 5	m.	9	-	-	2	2	2	2	1
	w.	16	-	2	-	8	4	2	-
5 " 6	m.	8	-	1	-	1	3	3	-
	w.	27	-	1	3	7	7	8	1
6 " 12	m.	36	1	2	1	5	12	10	5
	w.	112	-	3	14	36	35	18	6
12 " 18	m.	16	-	-	-	1	2	8	5
	w.	92	2	9	13	25	21	17	5
18 " 24	m.	18	-	1	1	2	9	4	1
	w.	56	1	3	8	12	19	12	1
24 " 36	m.	42	-	-	-	3	10	19	10
	w.	89	-	4	9	24	25	17	10
36 " 48	m.	15	-	-	1	-	6	4	4
	w.	54	-	1	14	9	16	8	6
48 " 60	m.	10	-	-	-	-	2	6	2
	w.	49	-	-	12	11	14	5	7
60 und mehr	m.	43	-	-	-	1	10	19	13
	w.	307	-	3	12	49	87	111	45
Zusammen	m.	339	3	5	8	28	90	131	74
	w.	1 032	5	31	99	224	304	261	108
DAS-Position 24: Sonstige und nicht angegebene Organe									
bis 1	m.	33	1	-	3	5	14	4	6
	w.	43	2	2	6	4	10	14	5
1 " 2	m.	11	-	-	1	2	4	4	-
	w.	14	-	1	-	-	6	5	2
2 " 3	m.	8	-	-	-	2	5	1	-
	w.	11	-	-	-	4	6	1	-
3 " 4	m.	2	-	-	1	-	1	-	-
	w.	4	-	-	-	-	2	2	-
4 " 5	m.	4	1	-	-	2	-	1	-
	w.	5	-	1	-	2	-	2	-
5 " 6	m.	3	-	-	-	2	1	-	-
	w.	5	-	-	-	1	1	1	2
6 " 12	m.	14	1	1	3	1	3	3	2
	w.	12	1	1	-	5	3	2	-
12 " 18	m.	16	2	2	1	-	5	3	3
	w.	9	-	-	1	3	1	3	1
18 " 24	m.	9	2	1	2	-	1	3	-
	w.	2	-	1	-	-	-	1	-
24 " 36	m.	9	1	-	1	2	1	3	1
	w.	6	-	-	-	1	2	3	-
36 " 48	m.	5	-	-	-	1	1	3	-
	w.	4	-	-	1	-	1	1	1



Noch: 3.106 Gestorbene Krebskranke 1961 nach Lokalisationen (zweistellige DAS-Positionen), Krankheitsdauer und Altersgruppen

Krankheitsdauer von der Diagnose bis zum Tode von ... bis unter ... Monaten	Geschlecht	Gestorbene Krebs- kranke insgesamt	davon im Alter von ... bis unter ... Jahren						
			bis 30	30 bis 40	40 bis 50	50 bis 60	60 bis 70	70 bis 80	80 und mehr
			1	2	3	4	5	6	7
noch: DAS-Position 24: Sonstige und nicht angegebene Organe									
48 bis 60	m.	4	1	-	-	-	-	2	1
	w.	3	1	-	-	-	1	1	-
60 und mehr	m.	57	1	1	1	6	12	20	16
	w.	29	-	-	-	6	4	8	11
Z u s a m m e n	m.	175	10	5	13	23	48	47	29
	w.	147	4	6	8	26	37	44	22
DAS-Position 25: Lymphatische und blutbildende Organe									
bis 1	m.	39	3	3	1	5	5	16	6
	w.	29	-	-	-	5	12	8	4
1 " 2	m.	7	1	-	-	-	3	3	-
	w.	8	1	-	-	2	4	1	-
2 " 3	m.	6	-	-	1	3	2	-	-
	w.	2	-	-	-	-	-	1	1
3 " 4	m.	2	-	-	1	-	1	-	-
	w.	4	-	-	2	1	-	-	1
4 " 5	m.	5	-	-	-	2	1	2	-
	w.	5	-	-	2	1	1	1	-
5 " 6	m.	6	1	1	-	1	2	1	-
	w.	3	1	-	1	-	-	1	-
6 " 12	m.	10	1	-	-	3	3	2	1
	w.	8	2	-	2	3	1	-	-
12 " 18	m.	9	1	1	1	3	1	2	-
	w.	3	2	-	-	1	-	-	-
18 " 24	m.	6	-	-	-	1	3	2	-
	w.	4	-	1	-	-	1	2	-
24 " 36	m.	5	-	1	-	1	2	1	-
	w.	4	-	1	1	-	1	-	1
36 " 48	m.	4	-	-	1	1	1	1	-
	w.	6	-	1	-	-	3	2	-
48 " 60	m.	2	-	-	-	1	1	-	-
	w.	5	2	-	-	-	2	1	-
60 und mehr	m.	7	1	-	1	2	2	1	-
	w.	4	-	1	1	-	1	-	1
Z u s a m m e n	m.	108	8	6	6	23	27	31	7
	w.	85	8	4	9	13	26	17	8
DAS-Positionen 20 bis 25: Alle Krebslokalisationen									
bis 1	m.	656	5	5	19	76	207	232	112
	w.	475	3	5	23	49	150	154	91
1 " 2	m.	193	1	1	5	32	70	63	21
	w.	166	2	2	4	30	52	55	21
2 " 3	m.	149	1	-	8	35	50	42	13
	w.	94	-	3	5	14	34	28	10
3 " 4	m.	90	-	2	7	16	36	24	5
	w.	79	1	2	5	15	31	17	8
4 " 5	m.	80	1	1	6	20	29	17	6
	w.	53	-	3	4	19	12	15	-
5 " 6	m.	80	2	4	5	16	29	22	2
	w.	58	1	1	5	11	23	14	3
6 " 12	m.	245	3	4	15	50	82	71	20
	w.	214	4	4	18	59	72	42	15
12 " 18	m.	112	4	3	7	15	38	35	10
	w.	142	4	10	14	37	37	28	12
18 " 24	m.	82	2	3	5	11	34	23	4
	w.	87	1	5	9	14	31	24	3
24 " 36	m.	121	1	2	4	23	39	35	17
	w.	137	-	5	10	30	41	36	15
36 " 48	m.	61	-	1	3	7	24	19	7
	w.	87	-	2	17	14	26	19	9
48 " 60	m.	36	1	1	-	6	10	13	5
	w.	65	3	-	13	11	21	9	8
60 und mehr	m.	171	2	1	3	17	38	69	41
	w.	383	-	4	14	61	102	132	70
I n s g e s a m t   a b s o l u t	m.	2 076	23	28	87	324	686	665	263
	w.	2 040	19	46	141	364	632	573	265
in %	m.	100	1,1	1,3	4,2	15,6	33,0	32,0	12,7
	w.	100	0,9	2,3	6,9	17,8	31,0	28,1	13,0

3.107 Gestorbene Krebskranke 1962 nach Lokalisationen (zweistellige DAS-Positionen), Krankheitsdauer und Altersgruppen

Krankheitsdauer von der Diagnose bis zum Tode von ... bis unter ... Monaten	Geschlecht	Gestorbene Krebs- kranke insgesamt	davon im Alter von ... bis unter ... Jahren						
			bis 30	30 bis 40	40 bis 50	50 bis 60	60 bis 70	70 bis 80	80 und mehr
			1	2	3	4	5	6	7
DAS-Position 20: Mundhöhle und Rachen									
bis 1	m.	3	-	-	-	-	1	2	-
1 " 2	m.	1	-	-	-	-	-	1	-
	w.	1	-	-	-	-	-	-	1
2 " 3	m.	1	-	-	-	-	-	-	1
3 " 4	m.	2	-	-	-	-	1	1	-
4 " 5	w.	1	-	-	-	-	-	1	-
5 " 6	m.	2	-	-	-	-	1	-	1
	w.	2	-	-	-	-	1	1	-
6 " 12	m.	8	-	-	-	4	3	1	-
	w.	6	-	-	1	-	3	1	1
12 " 18	m.	2	-	-	-	1	-	1	-
	w.	2	-	-	1	-	1	-	-
18 " 24	m.	1	-	-	-	-	-	-	1
	w.	1	-	-	-	-	-	1	-
24 " 36	m.	3	-	-	-	-	2	-	1
	w.	3	-	-	1	-	1	-	1
36 " 48	m.	6	-	-	-	-	3	1	2
48 " 60	w.	2	-	-	-	1	1	-	-
60 und mehr	m.	10	-	-	-	1	2	4	3
	w.	6	-	-	-	-	2	1	3
Zusammen	m.	39	-	-	-	6	13	11	9
	w.	24	-	-	3	1	9	5	6
DAS-Position 21: Verdauungsorgane									
bis 1	m.	307	1	1	4	36	86	118	61
	w.	342	3	2	10	21	90	139	77
1 " 2	m.	99	-	-	3	9	25	49	13
	w.	95	-	1	2	8	29	43	12
2 " 3	m.	42	-	1	3	6	10	16	6
	w.	48	-	2	-	9	18	16	3
3 " 4	m.	41	1	2	2	5	11	19	1
	w.	31	-	1	3	6	9	10	2
4 " 5	m.	27	-	-	1	3	11	10	2
	w.	22	-	2	-	3	8	9	-
5 " 6	m.	26	-	1	1	4	11	8	1
	w.	21	-	1	3	5	5	6	1
6 " 12	m.	89	1	1	1	14	35	29	8
	w.	77	-	-	4	10	24	31	8
12 " 18	m.	31	-	-	-	7	10	11	3
	w.	38	-	-	-	8	11	14	5
18 " 24	m.	20	-	-	-	3	6	9	2
	w.	27	-	-	2	5	9	6	5
24 " 36	m.	23	-	1	1	4	6	6	5
	w.	32	-	-	3	6	13	9	1
36 " 48	m.	23	-	-	-	4	5	13	1
	w.	17	-	-	1	3	4	3	6
48 " 60	m.	13	-	1	1	3	4	3	1
	w.	6	-	-	1	-	1	1	3
60 und mehr	m.	42	-	-	1	4	10	18	9
	w.	32	-	-	1	6	5	12	8
Zusammen	m.	783	3	8	18	102	230	309	113
	w.	788	3	9	30	90	226	299	131
DAS-Position 22: Atmungsorgane									
bis 1	m.	208	1	-	2	34	79	80	12
	w.	46	-	-	3	7	14	15	7
1 " 2	m.	60	1	1	2	9	32	10	5
	w.	9	-	-	2	3	4	-	-
2 " 3	m.	63	-	-	1	22	21	18	1
	w.	11	-	1	-	4	3	2	1
3 " 4	m.	46	-	-	2	12	25	7	-
	w.	11	-	-	1	3	5	1	1
4 " 5	m.	40	-	-	3	7	19	8	3
	w.	4	-	-	-	2	2	-	-
5 " 6	m.	34	1	-	-	11	16	5	1
	w.	5	-	-	-	1	3	1	-

Noch: 3.107 Gestorbene Krebskranke 1962 nach Lokalisationen

Krankheitsdauer von der Diagnose bis zum Tode von ... bis unter ... Monaten	Geschlecht	Gestorbene Krebs- kranke insgesamt	davon im Alter von ... bis unter ... Jahren							
			bis 30	30 bis 40	40 bis 50	50 bis 60	60 bis 70	70 bis 80	80 und mehr	
			1	2	3	4	5	6	7	8
noch: DAS-Position 22: Atmungsorgane										
6 bis 12	m.	104	-	2	3	20	49	26	4	
	w.	13	1	-	4	6	2	-	-	
12 " 18	m.	41	-	-	1	10	21	9	-	
	w.	5	-	-	1	2	-	1	1	
18 " 24	m.	20	-	-	-	6	8	6	-	
	w.	3	-	-	1	1	-	1	-	
24 " 36	m.	28	-	-	-	8	12	5	3	
	w.	5	-	-	-	-	4	1	-	
36 " 48	m.	14	-	-	-	3	7	3	1	
	w.	1	-	-	-	-	1	-	-	
48 " 60	m.	5	-	-	1	1	3	-	-	
60 und mehr	m.	23	-	-	-	6	7	5	5	
	w.	3	-	-	-	1	1	-	1	
Z u s a m m e n	m.	686	3	3	15	149	299	182	35	
	w.	116	1	1	12	30	39	22	11	
DAS-Position 23: Brustdrüse, Harn- und Geschlechtsorgane										
bis 1	m.	102	-	1	1	7	23	39	31	
	w.	125	1	-	4	25	50	30	15	
1 " 2	m.	28	2	1	2	2	6	8	7	
	w.	32	2	-	2	8	8	9	3	
2 " 3	m.	13	-	-	1	1	3	6	2	
	w.	37	1	1	1	12	10	9	3	
3 " 4	m.	18	-	-	2	5	4	4	3	
	w.	30	-	-	4	9	10	6	1	
4 " 5	m.	12	-	-	-	2	3	7	-	
	w.	23	-	3	6	3	9	1	1	
5 " 6	m.	12	-	-	-	4	3	5	-	
	w.	30	-	-	4	8	10	8	-	
6 " 12	m.	50	-	1	1	11	14	17	6	
	w.	107	1	5	16	29	30	20	6	
12 " 18	m.	22	-	-	-	-	2	10	10	
	w.	95	-	4	19	28	26	12	6	
18 " 24	m.	15	-	-	-	2	6	4	3	
	w.	72	1	6	12	22	19	6	6	
24 " 36	m.	20	-	-	-	1	6	8	5	
	w.	94	1	5	18	22	23	19	6	
36 " 48	m.	20	-	1	1	2	4	5	7	
	w.	61	1	6	7	13	16	12	6	
48 " 60	m.	13	-	-	1	1	1	9	1	
	w.	53	-	2	6	12	15	10	8	
60 und mehr	m.	54	-	-	-	2	12	25	15	
	w.	293	-	2	18	44	87	93	49	
Z u s a m m e n	m.	379	2	4	9	40	87	147	90	
	w.	1 052	8	34	117	235	313	235	110	
DAS-Position 24: Sonstige und nicht angegebene Organe										
bis 1	m.	28	-	2	-	8	10	7	1	
	w.	39	1	1	-	10	10	7	10	
1 " 2	m.	5	-	-	-	1	2	1	1	
	w.	14	-	-	1	2	5	5	1	
2 " 3	m.	11	-	2	1	2	2	3	1	
	w.	7	-	-	1	-	3	1	2	
3 " 4	m.	3	-	1	1	-	1	-	-	
	w.	6	-	-	1	-	1	3	1	
4 " 5	m.	3	-	-	-	1	2	-	-	
	w.	6	-	-	1	2	1	2	-	
5 " 6	m.	3	1	-	-	1	-	-	1	
	w.	3	-	-	-	2	-	1	-	
6 " 12	m.	14	1	-	1	6	3	1	2	
	w.	15	-	1	2	2	6	2	2	
12 " 18	m.	18	1	-	1	1	8	3	4	
	w.	13	-	2	-	3	3	5	-	
18 " 24	m.	3	-	1	1	-	-	-	1	
	w.	6	-	-	-	1	1	2	2	
24 " 36	m.	9	-	-	2	1	1	3	2	
	w.	12	1	1	1	5	-	3	1	
36 " 48	m.	6	-	-	-	1	-	1	4	
	w.	6	-	-	-	2	1	1	2	

(zweistellige DAS-Positionen), Krankheitsdauer und Altersgruppen

Krankheitsdauer von der Diagnose bis zum Tode von ... bis unter ... Monaten	Geschlecht	Gestorbene Krebs- kranke insgesamt	davon im Alter von ... bis unter ... Jahren						
			bis 30	30 bis 40	40 bis 50	50 bis 60	60 bis 70	70 bis 80	80 und mehr
			1	2	3	4	5	6	7
noch: DAS-Position 24: Sonstige und nicht angegebene Organe									
48 bis 60	m.	6	-	1	-	2	-	3	-
	w.	4	-	-	-	1	2	-	1
60 und mehr	m.	44	-	1	4	1	8	15	15
	w.	39	-	1	1	2	11	10	14
Z u s a m m e n	m.	153	3	8	11	25	37	37	32
	w.	170	2	6	8	32	44	42	36
DAS-Position 25: Lymphatische und blutbildende Organe									
bis 1	m.	31	2	1	-	2	13	11	2
	w.	28	1	1	2	1	2	15	6
1 " 2	m.	17	1	2	1	1	3	8	1
	w.	10	1	-	1	2	2	4	-
2 " 3	m.	3	-	-	-	-	1	1	1
	w.	3	-	-	1	1	1	-	-
3 " 4	m.	4	1	-	1	1	-	1	-
	w.	2	-	1	-	-	-	-	1
4 " 5	m.	6	-	-	1	1	3	1	-
	w.	2	1	-	-	-	1	-	-
5 " 6	m.	6	-	-	-	1	4	1	-
	w.	2	1	-	1	-	-	-	-
6 " 12	m.	16	2	-	3	3	5	3	-
	w.	8	-	-	1	2	-	4	1
12 " 18	m.	4	-	-	-	3	1	-	-
	w.	4	-	-	-	3	-	1	-
18 " 24	m.	7	-	2	-	3	2	-	-
	w.	3	-	1	-	-	-	-	2
24 " 36	m.	7	-	1	-	2	-	4	-
	w.	5	1	-	1	1	1	1	-
36 " 48	m.	2	-	-	-	2	-	-	-
	w.	5	-	2	-	1	-	1	1
48 " 60	m.	4	-	-	-	-	4	-	-
	w.	4	-	-	-	-	1	3	-
60 und mehr	m.	4	-	-	-	2	1	-	1
	w.	9	-	1	1	2	3	2	-
Z u s a m m e n	m.	111	6	6	6	21	37	30	5
	w.	85	5	6	8	13	11	31	11
DAS-Positionen 20 bis 25: Alle Krebslokalisationen									
bis 1	m.	679	4	5	7	87	212	257	107
	w.	580	6	4	19	64	166	206	115
1 " 2	m.	210	4	4	8	22	68	77	27
	w.	161	3	1	8	23	48	61	17
2 " 3	m.	133	-	3	6	31	37	44	12
	w.	106	1	4	3	26	35	28	9
3 " 4	m.	114	2	3	8	23	42	32	4
	w.	80	-	2	9	18	25	20	6
4 " 5	m.	88	-	-	5	14	38	26	5
	w.	58	1	5	7	10	21	13	1
5 " 6	m.	83	2	1	1	21	35	19	4
	w.	63	1	1	8	16	19	17	1
6 " 12	m.	281	4	4	9	58	109	77	20
	w.	226	2	6	28	49	65	58	18
12 " 18	m.	118	1	-	2	22	42	34	17
	w.	157	-	6	21	44	41	33	12
18 " 24	m.	66	-	3	1	14	22	19	7
	w.	112	1	7	15	29	29	16	15
24 " 36	m.	90	-	2	3	16	27	26	16
	w.	151	3	6	24	34	42	33	9
36 " 48	m.	71	-	1	1	12	19	23	15
	w.	90	1	8	8	19	22	17	15
48 " 60	m.	41	-	2	3	7	12	15	2
	w.	69	-	2	7	14	20	14	12
60 und mehr	m.	177	-	1	5	16	40	67	48
	w.	382	-	4	21	55	109	118	75
Insgesamt absolut	m.	2 151	17	29	59	343	703	716	284
	w.	2 235	19	56	178	401	642	634	305
in %	m.	100	0,8	1,3	2,7	15,9	32,7	33,3	13,2
	w.	100	0,9	2,5	8,0	17,9	28,7	28,4	13,6



Krankheitsdauer von der Diagnose bis zum Tode von ... bis unter ... Monaten	Geschlecht	Gestorbene Krebs- kranke insgesamt	davon im Alter von ... bis unter ... Jahren							
			bis 30	30 bis 40	40 bis 50	50 bis 60	60 bis 70	70 bis 80	80 und mehr	
			1	2	3	4	5	6	7	8
DAS-Position 20: Mundhöhle und Rachen										
bis 1	m.	3	-	-	-	-	-	2	1	
	w.	1	-	-	-	-	-	-	1	
1 " 2	m.	1	-	-	-	-	-	1	-	
2 " 3	m.	1	-	-	-	-	1	-	-	
	w.	1	-	-	-	-	-	-	1	
3 " 4	m.	2	-	-	-	-	2	-	-	
	w.	1	-	-	-	1	-	-	-	
4 " 5	m.	1	-	-	-	-	-	-	1	
5 " 6	m.	2	-	-	-	1	-	1	-	
	w.	3	-	-	-	1	-	1	1	
6 " 12	m.	7	-	-	-	2	-	4	1	
	w.	4	-	-	-	2	2	-	-	
12 " 18	m.	5	-	-	-	2	-	1	2	
18 " 24	m.	5	-	-	1	-	4	-	-	
24 " 36	m.	7	-	-	1	1	2	3	-	
36 " 48	m.	5	-	-	-	2	-	2	1	
	w.	1	-	-	-	-	-	1	-	
48 " 60	m.	2	-	-	-	1	1	-	-	
60 und mehr	m.	21	-	-	-	-	5	4	12	
	w.	5	-	-	-	-	-	3	2	
Z u s a m m e n	m.	62	-	-	2	9	15	18	18	
	w.	16	-	-	-	4	2	5	5	
DAS-Position 21: Verdauungsorgane										
bis 1	m.	353	-	4	7	45	109	132	56	
	w.	345	1	-	9	34	84	141	76	
1 " 2	m.	106	-	2	2	10	36	40	16	
	w.	127	-	1	4	10	38	57	17	
2 " 3	m.	45	-	1	1	10	19	8	6	
	w.	67	-	-	3	13	22	21	8	
3 " 4	m.	34	-	-	-	6	10	13	5	
	w.	23	-	-	1	1	7	9	5	
4 " 5	m.	35	-	1	2	6	17	7	2	
	w.	28	-	1	-	6	8	9	4	
5 " 6	m.	22	-	-	1	3	8	9	1	
	w.	24	-	-	1	6	10	5	2	
6 " 12	m.	95	1	-	3	19	34	25	13	
	w.	84	-	1	5	14	34	24	6	
12 " 18	m.	48	-	2	1	9	15	14	7	
	w.	49	-	1	7	3	15	19	4	
18 " 24	m.	17	-	1	1	3	5	5	2	
	w.	20	-	1	1	5	4	6	3	
24 " 36	m.	31	-	-	-	5	10	15	1	
	w.	25	-	-	-	2	7	12	4	
36 " 48	m.	15	-	-	1	4	1	5	4	
	w.	13	-	-	1	1	7	2	2	
48 " 60	m.	12	-	-	-	3	4	2	3	
	w.	11	-	1	1	2	4	2	1	
60 und mehr	m.	49	-	-	-	5	11	19	14	
	w.	43	-	-	2	3	9	15	14	
Z u s a m m e n	m.	862	1	11	19	128	279	294	130	
	w.	859	1	6	35	100	249	322	146	
DAS-Position 22: Atmungsorgane										
bis 1	m.	208	-	-	3	34	88	69	14	
	w.	49	-	-	5	12	11	13	8	
1 " 2	m.	89	-	-	1	16	37	34	1	
	w.	14	-	-	1	1	6	5	1	
2 " 3	m.	65	-	1	-	16	33	12	3	
	w.	8	-	-	1	2	3	1	1	
3 " 4	m.	42	-	-	3	7	23	7	2	
	w.	2	-	-	1	-	1	-	-	
4 " 5	m.	47	-	-	4	12	20	9	2	
	w.	5	-	-	-	1	1	3	-	
5 " 6	m.	32	-	-	1	9	13	8	1	
	w.	8	-	-	1	1	6	-	-	

(zweistellige DAS-Positionen), Krankheitsdauer und Altersgruppen

Krankheitsdauer von der Diagnose bis zum Tode von ... bis unter ... Monaten	Geschlecht	Gestorbene Krebs- kranke insgesamt	davon im Alter von ... bis unter ... Jahren						
			bis 30	30 bis 40	40 bis 50	50 bis 60	60 bis 70	70 bis 80	80 und mehr
			1	2	3	4	5	6	7
noch: DAS-Position 22: Atmungsorgane									
6 bis 12	m.	107	1	-	6	35	35	24	6
	w.	14	-	-	-	1	10	2	1
12 " 13	m.	60	-	-	-	14	25	15	6
	w.	9	-	-	-	1	6	1	1
18 " 24	m.	14	-	-	-	3	6	4	1
	w.	8	-	-	-	3	2	1	2
24 " 36	m.	22	-	-	-	5	8	8	1
	w.	3	-	-	-	1	1	1	-
36 " 48	m.	10	-	-	-	2	2	4	2
	w.	2	-	-	-	1	-	1	-
48 " 60	m.	11	-	-	-	-	8	3	-
	w.	1	-	-	-	-	1	-	-
60 und mehr	m.	19	-	-	-	3	9	4	3
	w.	5	-	-	-	-	4	1	-
Zusammen	m.	726	1	1	18	156	307	201	42
	w.	128	-	-	9	24	52	29	14
DAS-Position 23: Brustdrüse, Harn- und Geschlechtsorgane									
bis 1	m.	107	-	1	2	5	31	43	25
	w.	115	-	1	4	15	37	32	26
1 " 2	m.	34	1	-	1	4	8	12	8
	w.	65	2	-	7	18	20	14	4
2 " 3	m.	17	-	-	1	3	5	7	1
	w.	33	-	1	2	8	11	8	3
3 " 4	m.	13	-	1	-	-	6	4	2
	w.	14	-	-	-	4	2	6	2
4 " 5	m.	10	-	-	1	2	3	3	1
	w.	24	-	-	6	6	4	4	4
5 " 6	m.	7	-	1	1	1	1	2	1
	w.	22	-	1	2	6	5	6	2
6 " 12	m.	36	2	1	-	7	15	8	3
	w.	118	-	4	16	25	35	25	13
12 " 18	m.	29	1	-	2	9	6	8	3
	w.	96	-	2	17	28	18	25	6
18 " 24	m.	18	-	1	-	-	6	8	3
	w.	66	1	2	9	17	19	13	5
24 " 36	m.	29	-	-	1	2	7	14	5
	w.	95	1	5	8	23	30	18	10
36 " 48	m.	20	-	2	-	1	4	9	4
	w.	55	-	1	7	15	15	9	8
48 " 60	m.	8	-	-	-	1	4	1	2
	w.	47	-	-	9	9	13	9	7
60 und mehr	m.	63	-	-	-	6	12	30	15
	w.	337	1	-	14	56	82	111	73
Zusammen	m.	391	4	7	9	41	108	149	73
	w.	1 087	5	17	101	230	291	280	163
DAS-Position 24: Sonstige und nicht angegebene Organe									
bis 1	m.	54	2	1	6	12	13	13	7
	w.	49	5	1	2	4	11	18	8
1 " 2	m.	17	1	-	-	3	8	3	2
	w.	16	-	-	2	2	1	8	3
2 " 3	m.	7	-	-	-	3	3	1	-
	w.	12	1	-	-	3	3	4	1
3 " 4	m.	2	1	-	1	-	-	-	-
	w.	2	-	-	-	-	-	1	1
4 " 5	m.	2	-	-	-	-	-	2	-
	w.	2	1	-	-	-	-	1	-
5 " 6	m.	6	1	-	-	2	-	2	1
	w.	5	-	-	1	-	3	-	1
6 " 12	m.	18	3	-	1	8	1	5	-
	w.	18	-	1	-	2	6	5	4
12 " 18	m.	8	-	1	1	1	-	5	-
	w.	10	1	-	3	2	2	1	1
18 " 24	m.	6	1	-	1	-	3	-	1
	w.	8	-	1	1	-	5	1	-
24 " 36	m.	13	-	2	-	3	4	2	2
	w.	9	-	1	1	4	-	3	-
36 " 48	m.	6	-	-	2	1	-	2	1
	w.	5	-	1	-	-	-	1	3

Noch: 3.108 Gestorbene Krebskranke 1963 nach Lokalisationen (zweistellige DAS-Positionen), Krankheitsdauer und Altersgruppen

Krankheitsdauer von der Diagnose bis zum Tode von ... bis unter ... Monaten	Geschlecht	Gestorbene Krebs- kranke insgesamt	davon im Alter von ... bis unter ... Jahren							
			bis 30	30 bis 40	40 bis 50	50 bis 60	60 bis 70	70 bis 80	80 und mehr	
			1	2	3	4	5	6	7	8
noch: DAS-Position 24: Sonstige und nicht angegebene Organe										
48 bis 60	m.	6	-	-	-	1	4	-	1	
	w.	8	-	1	2	-	-	2	3	
60 und mehr	m.	58	-	1	1	4	16	13	23	
	w.	45	1	1	-	3	8	13	19	
Z u s a m m e n	m.	203	9	5	13	38	52	48	38	
	w.	189	9	7	12	20	39	58	44	
DAS-Position 25: Lymphatische und blutbildende Organe										
bis 1	m.	31	1	2	-	4	10	11	3	
	w.	29	-	-	2	4	4	14	5	
1 " 2	m.	10	2	-	-	2	3	3	-	
	w.	16	1	1	-	3	5	4	2	
2 " 3	m.	5	1	-	-	-	4	-	-	
	w.	6	-	-	1	3	-	2	-	
3 " 4	m.	7	1	1	-	2	2	-	1	
	w.	3	-	-	-	-	1	1	1	
4 " 5	m.	6	3	-	2	1	-	-	-	
	w.	3	-	-	-	2	-	1	-	
5 " 6	m.	3	2	-	-	-	-	1	-	
6 " 12	m.	15	4	-	2	-	6	3	-	
	w.	7	1	-	-	-	3	2	1	
12 " 18	m.	8	-	-	1	1	3	2	1	
	w.	4	1	-	-	2	1	-	-	
18 " 24	m.	3	-	-	1	-	1	1	-	
	w.	7	1	-	-	-	4	2	-	
24 " 36	m.	8	2	-	-	-	4	2	-	
	w.	4	-	-	-	1	1	2	-	
36 " 48	m.	6	1	1	2	2	-	-	-	
	w.	5	-	-	-	1	2	2	-	
48 " 60	m.	1	-	-	-	-	1	-	-	
	w.	5	-	-	-	-	3	1	1	
60 und mehr	m.	7	1	-	-	1	3	2	-	
	w.	6	-	-	2	1	-	1	2	
Z u s a m m e n	m.	110	18	4	8	13	37	25	5	
	w.	95	4	1	5	17	24	32	12	
DAS-Positionen 20 bis 25: Alle Krebslokalisationen										
bis 1	m.	756	3	8	18	100	251	270	106	
	w.	588	6	2	22	69	147	218	124	
1 " 2	m.	257	4	2	4	35	92	93	27	
	w.	238	3	2	14	34	70	88	27	
2 " 3	m.	140	1	2	2	32	65	28	10	
	w.	127	1	1	7	29	39	36	14	
3 " 4	m.	100	2	2	4	15	43	24	10	
	w.	44	-	-	2	5	11	17	9	
4 " 5	m.	101	3	1	9	21	40	21	6	
	w.	63	1	1	6	16	13	18	8	
5 " 6	m.	72	3	1	3	16	22	23	4	
	w.	59	-	1	5	13	24	11	5	
6 " 12	m.	278	11	1	12	71	91	69	23	
	w.	244	1	6	21	43	88	59	26	
12 " 18	m.	158	1	3	5	36	49	45	19	
	w.	172	2	3	27	38	44	46	12	
18 " 24	m.	63	1	2	4	6	25	18	7	
	w.	109	2	4	11	25	34	23	10	
24 " 36	m.	110	2	2	2	16	35	44	9	
	w.	136	1	6	9	31	39	36	14	
36 " 48	m.	62	1	3	5	12	7	22	12	
	w.	80	-	2	8	18	24	15	13	
48 " 60	m.	40	-	-	-	6	22	6	6	
	w.	73	-	2	12	11	21	15	12	
60 und mehr	m.	217	1	1	1	19	56	72	67	
	w.	441	2	3	17	62	104	145	108	
I n s g e s a m t     absolut										
	m.	2 354	33	28	69	385	798	735	306	
	w.	2 374	19	33	161	394	658	727	382	
in %										
	m.	100	1,4	1,2	2,9	16,4	33,9	31,2	13,0	
	w.	100	0,8	1,4	6,8	16,6	27,7	30,6	16,1	

3.109 Gestorbene Krebskranke 1964 nach Lokalisationen (zweistellige DAS-Positionen), Krankheitsdauer und Altersgruppen

Krankheitsdauer von der Diagnose bis zum Tode von ... bis unter ... Monaten	Geschlecht	Gestorbene Krebs- kranke insgesamt	davon im Alter von ... bis unter ... Jahren						
			bis 30	30 bis 40	40 bis 50	50 bis 60	60 bis 70	70 bis 80	80 und mehr
			1	2	3	4	5	6	7
DAS-Position 20: Mundhöhle und Rachen									
bis 1	m.	4	-	-	-	-	1	2	1
1 " 2	m.	1	-	-	-	-	-	1	-
	w.	3	-	-	-	-	-	1	2
2 " 3	m.	1	-	-	-	-	-	1	-
3 " 4	m.	1	-	-	-	-	-	1	-
4 " 5	m.	2	-	-	-	-	1	-	1
	w.	4	-	-	-	-	3	-	1
5 " 6	m.	3	-	-	-	1	1	1	-
6 " 12	m.	9	1	-	-	2	5	1	-
12 " 18	m.	2	-	-	-	1	-	-	1
	w.	3	-	-	-	-	1	2	-
18 " 24	m.	7	-	-	-	1	2	3	1
	w.	4	-	-	-	-	1	1	2
24 " 36	m.	5	-	-	1	1	2	1	-
	w.	2	-	-	-	1	-	-	1
36 " 48	m.	2	-	1	-	-	-	1	-
	w.	1	-	-	-	-	-	1	-
48 " 60	m.	1	-	-	-	-	1	-	-
60 und mehr	m.	21	-	-	-	2	7	6	6
	w.	6	-	-	-	-	1	3	2
Z u s a m m e n	m.	59	1	1	1	8	20	18	10
	w.	23	-	-	-	1	6	8	8
DAS-Position 21: Verdauungsorgane									
bis 1	m.	391	-	3	6	46	115	153	68
	w.	321	1	6	4	30	82	123	75
1 " 2	m.	99	-	-	2	18	33	32	14
	w.	119	-	-	3	16	36	49	15
2 " 3	m.	53	-	1	2	9	21	18	2
	w.	46	-	-	2	5	12	18	9
3 " 4	m.	45	-	-	2	4	21	17	1
	w.	49	-	-	1	7	19	16	6
4 " 5	m.	30	-	-	1	1	14	11	3
	w.	18	-	1	1	3	1	10	2
5 " 6	m.	25	-	1	1	4	10	7	2
	w.	15	-	-	2	3	7	2	1
6 " 12	m.	110	2	1	1	14	52	30	10
	w.	97	-	1	4	25	26	31	10
12 " 18	m.	29	-	1	1	3	9	11	4
	w.	42	-	-	-	11	14	10	7
18 " 24	m.	33	-	-	-	7	13	10	3
	w.	23	-	-	1	8	6	7	1
24 " 36	m.	26	-	-	-	4	5	15	2
	w.	24	-	-	2	5	9	7	1
36 " 48	m.	18	-	-	-	2	6	7	3
	w.	18	-	-	-	1	6	10	1
48 " 60	m.	6	-	-	-	3	-	3	-
	w.	9	-	-	1	-	1	5	2
60 und mehr	m.	42	-	-	-	3	8	17	14
	w.	40	1	-	1	2	10	9	17
Z u s a m m e n	m.	907	2	7	16	118	307	331	126
	w.	821	2	8	22	116	229	297	147
DAS-Position 22: Atmungsorgane									
bis 1	m.	256	-	-	5	47	124	63	17
	w.	53	-	1	-	12	19	17	4
1 " 2	m.	92	-	1	2	15	41	30	3
	w.	24	1	-	-	3	9	9	2
2 " 3	m.	44	-	-	1	5	27	9	2
	w.	18	-	1	1	2	9	3	2
3 " 4	m.	45	-	-	3	9	19	11	3
	w.	5	-	-	1	1	3	-	-
4 " 5	m.	35	1	-	-	6	18	9	1
	w.	6	-	-	-	2	3	1	-
5 " 6	m.	28	-	1	1	6	12	8	-
	w.	5	-	1	-	2	1	-	1



Noch: 3.109 Gestorbene Krebskranke 1964 nach Lokalisationen

Krankheitsdauer von der Diagnose bis zum Tode von ... bis unter ... Monaten	Geschlecht	Gestorbene Krebs- kranke insgesamt	davon im Alter von ... bis unter ... Jahren							
			bis 30	30 bis 40	40 bis 50	50 bis 60	60 bis 70	70 bis 80	80 und mehr	
			1	2	3	4	5	6	7	8
noch: DAS-Position 22: Atmungsorgane										
6 bis 12	m.	120	1	-	6	27	51	29	6	
	w.	23	-	-	-	6	10	6	1	
12 " 18	m.	56	-	1	2	11	23	16	3	
	w.	11	-	-	1	4	3	3	-	
18 " 24	m.	24	-	-	-	6	10	8	-	
	w.	6	-	-	1	-	4	1	-	
24 " 36	m.	25	-	-	-	8	12	5	-	
	w.	3	-	-	-	-	-	2	1	
36 " 48	m.	8	-	-	-	-	5	2	1	
	w.	2	-	-	-	-	-	1	1	
48 " 60	m.	6	-	-	-	2	2	1	1	
60 und mehr	m.	31	-	1	-	4	10	16	-	
	w.	6	-	-	-	-	2	2	2	
Zusammen	m.	770	2	4	20	146	354	207	37	
	w.	162	1	3	4	32	63	45	14	
DAS-Position 23: Brustdrüse, Harn- und Geschlechtsorgane										
bis 1	m.	106	-	-	2	9	22	39	34	
	w.	132	1	1	8	25	32	44	21	
1 " 2	m.	32	-	-	-	3	8	14	7	
	w.	61	1	-	4	12	14	20	10	
2 " 3	m.	19	-	-	1	-	7	8	3	
	w.	33	-	1	4	10	9	6	3	
3 " 4	m.	15	-	-	-	1	7	6	1	
	w.	19	-	1	1	5	6	5	1	
4 " 5	m.	15	-	-	1	-	7	6	1	
	w.	30	-	2	2	4	11	8	3	
5 " 6	m.	10	1	-	1	2	4	1	1	
	w.	18	-	-	3	5	3	5	2	
6 " 12	m.	45	2	2	3	7	12	9	10	
	w.	123	-	5	23	32	26	34	3	
12 " 18	m.	35	1	1	3	3	11	11	5	
	w.	82	2	5	9	18	25	20	3	
18 " 24	m.	23	-	-	-	2	7	11	3	
	w.	58	2	2	7	13	17	12	5	
24 " 36	m.	25	-	-	1	5	7	9	3	
	w.	113	-	5	18	32	24	27	7	
36 " 48	m.	22	-	-	-	3	6	8	5	
	w.	72	-	2	6	24	16	17	7	
48 " 60	m.	14	-	-	-	6	3	5	-	
	w.	50	-	1	7	9	22	10	1	
60 und mehr	m.	65	-	-	-	3	16	26	20	
	w.	318	-	2	9	44	86	110	67	
Zusammen	m.	426	4	3	12	44	117	153	93	
	w.	1 109	6	27	101	233	291	318	133	
DAS-Position 24: Sonstige und nicht angegebene Organe										
bis 1	m.	48	3	1	1	9	15	12	7	
	w.	73	3	2	6	10	18	20	14	
1 " 2	m.	15	1	-	1	1	5	4	3	
	w.	30	1	1	-	5	8	11	4	
2 " 3	m.	11	-	-	1	1	3	5	1	
	w.	10	1	-	1	2	5	-	1	
3 " 4	m.	8	1	-	-	2	3	2	-	
	w.	4	-	-	-	1	3	-	-	
4 " 5	m.	7	-	-	-	3	3	-	1	
	w.	6	-	-	-	1	2	1	2	
5 " 6	m.	5	1	-	-	1	-	-	3	
	w.	5	1	-	-	-	1	1	2	
6 " 12	m.	23	4	1	2	8	4	1	3	
	w.	16	1	1	2	1	4	4	3	
12 " 18	m.	13	1	-	-	4	6	1	1	
	w.	9	-	-	1	2	3	3	-	
18 " 24	m.	4	2	-	-	1	-	1	-	
	w.	4	-	1	-	2	-	1	-	
24 " 36	m.	9	-	-	1	-	-	5	3	
	w.	14	1	2	-	2	4	2	3	
36 " 48	m.	11	2	1	-	2	1	2	3	
	w.	4	-	-	1	-	2	-	1	

(zweistellige DAS-Positionen), Krankheitsdauer und Altersgruppen

Krankheitsdauer von der Diagnose bis zum Tode von ... bis unter ... Monaten	Geschlecht	Gestorbene Krebs- kranke insgesamt	davon im Alter von ... bis unter ... Jahren						
			bis 30	30 bis 40	40 bis 50	50 bis 60	60 bis 70	70 bis 80	80 und mehr
			1	2	3	4	5	6	7
noch: DAS-Position 24: Sonstige und nicht angegebene Organe									
48 bis 60	m.	9	-	1	-	1	2	3	2
	w.	3	-	-	-	2	-	1	-
60 und mehr	m.	45	-	1	3	1	6	15	19
	w.	44	1	-	-	1	9	14	19
Zusammen	m.	208	15	5	9	34	48	51	46
	w.	222	9	7	11	29	59	58	49
DAS-Position 25: Lymphatische und blutbildende Organe									
bis 1	m.	59	6	4	1	8	15	17	8
	w.	41	1	2	2	6	11	12	7
1 " 2	m.	6	-	-	-	2	3	-	1
	w.	14	2	-	1	3	-	6	2
2 " 3	m.	3	-	-	-	-	3	-	-
	w.	11	-	-	-	2	2	5	2
3 " 4	m.	6	2	-	1	-	2	1	-
	w.	3	-	-	-	1	2	-	-
4 " 5	m.	2	1	-	-	-	-	1	-
	w.	3	-	-	1	-	-	2	-
5 " 6	m.	5	-	1	-	1	1	2	-
	w.	3	-	-	-	-	1	2	-
6 " 12	m.	18	1	-	-	5	5	6	1
	w.	11	-	1	1	2	5	1	1
12 " 18	m.	9	-	-	1	5	-	1	2
	w.	3	1	-	-	1	1	-	-
18 " 24	m.	9	2	2	1	2	1	-	1
	w.	5	-	-	2	1	2	-	-
24 " 36	m.	8	3	-	-	-	5	-	-
	w.	3	-	-	-	2	-	1	-
36 " 48	m.	3	-	-	1	-	2	-	-
	w.	2	-	-	-	-	1	1	-
48 " 60	m.	3	-	-	-	-	2	1	-
	w.	5	1	-	-	-	4	-	-
60 und mehr	m.	7	1	-	2	1	1	-	2
	w.	8	-	-	2	4	1	1	-
Zusammen	m.	138	16	7	7	24	40	29	15
	w.	112	5	3	9	22	30	31	12
DAS-Positionen 20 bis 25: Alle Krebslokalisationen									
bis 1	m.	864	9	8	15	119	292	286	135
	w.	620	6	12	20	83	162	216	121
1 " 2	m.	245	1	1	5	39	90	81	28
	w.	251	5	1	8	39	67	96	35
2 " 3	m.	131	-	1	5	15	61	41	8
	w.	118	1	2	8	21	37	32	17
3 " 4	m.	120	3	-	6	16	52	38	5
	w.	80	-	1	3	15	33	21	7
4 " 5	m.	91	2	-	2	10	43	27	7
	w.	67	-	3	4	10	20	22	8
5 " 6	m.	76	2	3	3	15	28	19	6
	w.	46	1	1	5	10	13	10	6
6 " 12	m.	325	11	4	12	63	129	76	30
	w.	270	1	8	30	66	71	76	18
12 " 18	m.	144	2	3	7	27	49	40	16
	w.	150	3	5	11	36	47	38	10
18 " 24	m.	100	4	2	1	19	33	33	8
	w.	100	2	3	11	24	30	22	8
24 " 36	m.	98	3	-	3	18	31	35	8
	w.	159	1	7	20	42	37	39	13
36 " 48	m.	64	2	2	1	7	20	20	12
	w.	99	-	2	7	25	25	30	10
48 " 60	m.	39	-	1	-	12	10	13	3
	w.	67	1	1	8	11	27	16	3
60 und mehr	m.	211	1	2	5	14	48	80	61
	w.	422	2	2	10	49	112	139	108
Insgesamt absolut	m.	2 508	40	27	65	374	886	789	327
	w.	2 449	23	48	145	431	681	757	364
in %	m.	100	1,6	1,1	2,6	14,9	35,3	31,5	13,0
	w.	100	0,9	2,0	5,9	17,6	27,8	30,9	14,9

## 3.110 Gestorbene Krebskranke 1965 nach Lokalisationen

Krankheitsdauer von der Diagnose bis zum Tode von ... bis unter ... Monaten	Geschlecht	Gestorbene Krebs- kranke insgesamt	davon im Alter von ... bis unter ... Jahren						
			bis 30	30 bis 40	40 bis 50	50 bis 60	60 bis 70	70 bis 80	80 und mehr
			1	2	3	4	5	6	7
DAS-Position 20: Mundhöhle und Rachen									
bis 1	m.	5	-	-	-	-	2	1	2
1 " 2	m.	1	-	-	-	-	-	1	-
	w.	2	-	-	-	-	-	2	-
2 " 3	m.	2	-	-	-	-	1	1	-
	w.	1	-	-	-	1	-	-	-
3 " 4	m.	1	-	-	-	-	-	1	-
4 " 5	m.	1	-	-	-	-	-	1	-
5 " 6	m.	1	-	-	-	-	1	-	-
6 " 12	m.	13	-	-	2	1	8	1	1
	w.	5	-	-	-	1	2	-	2
12 " 18	m.	4	-	-	-	1	2	-	1
	w.	2	-	-	-	-	-	1	1
18 " 24	m.	1	-	-	-	1	-	-	-
	w.	2	-	-	-	-	-	2	-
24 " 36	m.	5	-	-	-	-	1	1	3
	w.	1	-	-	-	-	-	-	1
36 " 48	m.	4	-	-	-	1	3	-	-
	w.	2	-	-	-	-	1	1	-
48 " 60	w.	2	-	-	-	-	-	2	-
60 und mehr	m.	19	-	-	-	-	3	8	8
	w.	3	-	-	-	-	-	1	2
Zusammen	m.	57	-	-	2	4	21	15	15
	w.	20	-	-	-	2	3	9	6
DAS-Position 21: Verdauungsorgane									
bis 1	m.	339	2	2	8	35	96	117	79
	w.	286	-	3	2	17	69	125	70
1 " 2	m.	115	-	1	4	24	39	35	12
	w.	91	-	3	1	11	29	39	8
2 " 3	m.	46	1	-	-	10	12	16	7
	w.	59	1	2	1	8	24	15	8
3 " 4	m.	29	-	-	-	2	14	10	3
	w.	33	-	1	2	1	20	6	3
4 " 5	m.	37	-	-	1	3	18	12	3
	w.	36	-	1	2	10	7	12	4
5 " 6	m.	24	-	-	2	6	6	10	-
	w.	26	1	1	-	3	12	7	2
6 " 12	m.	98	-	1	2	19	35	35	6
	w.	82	-	2	3	17	29	24	7
12 " 18	m.	49	-	1	1	5	16	24	2
	w.	34	-	1	2	3	12	14	2
18 " 24	m.	27	-	1	1	3	10	10	2
	w.	27	-	-	1	3	5	14	4
24 " 36	m.	29	-	1	1	5	12	7	3
	w.	29	-	-	-	3	9	10	7
36 " 48	m.	13	-	-	1	2	3	6	1
	w.	13	-	-	1	2	4	5	1
48 " 60	m.	12	-	-	-	4	7	-	1
	w.	11	-	-	1	1	2	4	3
60 und mehr	m.	55	1	1	-	2	17	18	16
	w.	35	-	-	-	-	6	19	10
Zusammen	m.	873	4	8	21	120	285	300	135
	w.	762	2	14	16	79	228	294	129
DAS-Position 22: Atmungsorgane									
bis 1	m.	259	-	-	7	33	119	81	19
	w.	41	-	1	1	5	17	11	6
1 " 2	m.	83	-	2	-	12	44	23	2
	w.	21	-	1	-	5	9	5	1
2 " 3	m.	46	-	-	-	8	19	17	2
	w.	11	-	-	1	2	4	3	1
3 " 4	m.	37	-	-	1	7	14	15	-
	w.	12	-	-	1	5	2	1	3
4 " 5	m.	29	-	-	1	7	11	9	1
	w.	6	-	-	-	1	3	2	-
5 " 6	m.	20	-	-	-	8	9	2	1
	w.	5	-	-	1	-	4	-	-

(zweistellige DAS-Positionen), Krankheitsdauer und Altersgruppen

Krankheitsdauer von der Diagnose bis zum Tode von ... bis unter ... Monaten	Geschlecht	Gestorbene Krebs- kranke insgesamt	davon im Alter von ... bis unter ... Jahren						
			bis 30	30 bis 40	40 bis 50	50 bis 60	60 bis 70	70 bis 80	80 und mehr
			1	2	3	4	5	6	7
noch: DAS-Position 22: Atmungsorgane									
6 bis 12	m.	112	-	-	-	24	52	32	4
	w.	17	-	-	1	5	8	3	-
12 " 18	m.	52	-	-	1	7	27	17	-
	w.	10	-	-	1	3	4	2	-
18 " 24	m.	33	-	-	3	3	14	12	1
	w.	8	-	-	-	2	3	3	-
24 " 36	m.	31	-	-	-	11	15	4	1
	w.	6	-	-	-	-	3	2	1
36 " 48	m.	10	-	-	-	3	4	3	-
	w.	3	-	-	-	-	2	-	1
48 " 60	m.	9	-	-	-	1	3	3	2
	w.	1	-	-	-	-	-	-	1
60 und mehr	m.	16	-	-	-	1	7	6	2
	w.	5	-	-	-	1	2	2	-
Z u s a m m e n	m.	737	-	2	13	125	338	224	35
	w.	146	-	2	6	29	61	34	14
DAS-Position 23: Brustdrüse, Harn- und Geschlechtsorgane									
bis 1	m.	99	1	-	1	3	15	46	33
	w.	135	2	2	3	15	41	45	27
1 " 2	m.	51	-	2	1	1	15	23	9
	w.	52	-	2	4	5	23	12	6
2 " 3	m.	16	1	-	-	3	5	4	3
	w.	34	-	1	2	12	9	7	3
3 " 4	m.	14	-	1	-	2	6	2	3
	w.	28	1	-	1	4	13	6	3
4 " 5	m.	12	1	2	1	2	3	3	-
	w.	24	-	-	2	7	4	10	1
5 " 6	m.	9	1	-	-	1	1	5	1
	w.	19	-	-	3	8	6	1	1
6 " 12	m.	44	1	1	1	11	15	12	3
	w.	138	1	2	15	38	42	27	13
12 " 18	m.	30	1	1	1	4	12	7	4
	w.	80	-	3	10	23	26	10	8
18 " 24	m.	12	-	-	-	1	1	5	5
	w.	74	1	2	9	25	25	6	6
24 " 36	m.	23	-	1	1	2	5	5	9
	w.	98	-	4	16	29	23	19	7
36 " 48	m.	15	-	-	-	1	3	9	2
	w.	76	-	6	5	18	28	11	8
48 " 60	m.	12	-	-	-	-	3	6	3
	w.	62	-	2	9	16	12	12	11
60 und mehr	m.	50	-	1	-	3	11	17	18
	w.	370	-	1	14	47	85	141	82
Z u s a m m e n	m.	387	6	9	6	34	95	144	93
	w.	1 190	5	25	93	247	337	307	176
DAS-Position 24: Sonstige und nicht angegebene Organe									
bis 1	m.	71	1	2	5	16	21	18	8
	w.	80	1	2	6	12	23	20	16
1 " 2	m.	21	1	2	-	3	11	2	2
	w.	24	-	-	2	5	7	6	4
2 " 3	m.	9	1	-	2	3	1	2	-
	w.	5	1	-	-	-	2	1	1
3 " 4	m.	7	-	-	-	4	2	1	-
	w.	10	-	-	-	2	4	4	-
4 " 5	m.	5	-	-	-	-	5	-	-
	w.	8	-	1	-	2	2	1	2
5 " 6	m.	4	-	-	1	1	1	1	-
	w.	3	-	-	-	-	1	2	-
6 " 12	m.	26	1	-	3	7	9	5	1
	w.	16	3	1	1	3	5	3	-
12 " 18	m.	12	2	2	1	3	2	1	1
	w.	11	1	2	-	-	3	4	1
18 " 24	m.	3	-	-	1	-	1	1	-
	w.	4	-	-	-	1	-	3	-
24 " 36	m.	10	-	-	2	2	2	3	1
	w.	13	-	-	1	1	5	4	2
36 " 48	m.	7	-	1	-	2	1	2	1
	w.	5	-	-	-	-	2	2	1



Noch: 3.110 Gestorbene Krebskranke 1965 nach Lokalisationen (zweistellige DAS-Positionen), Krankheitsdauer und Altersgruppen

Krankheitsdauer von der Diagnose bis zum Tode von ... bis unter ... Monaten	Geschlecht	Gestorbene Krebs- kranke insgesamt	davon im Alter von ... bis unter ... Jahren							
			bis 30	30 bis 40	40 bis 50	50 bis 60	60 bis 70	70 bis 80	80 und mehr	
			1	2	3	4	5	6	7	8
noch: DAS-Position 24: Sonstige und nicht angegebene Organe										
48 bis 60	m.	7	-	1	-	1	1	2	2	
	w.	4	-	-	-	1	1	1	1	
60 und mehr	m.	58	-	-	2	6	13	21	16	
	w.	50	1	-	1	5	7	17	19	
Zusammen	m.	240	6	8	17	48	70	59	32	
	w.	233	7	6	11	32	62	68	47	
DAS-Position 25: Lymphatische und blutbildende Organe										
bis 1	m.	29	2	3	-	4	4	13	3	
	w.	38	3	-	2	7	11	12	3	
1 " 2	m.	14	1	1	-	1	4	5	2	
	w.	16	-	-	1	-	8	5	2	
2 " 3	m.	12	1	-	1	2	6	1	1	
	w.	9	-	-	1	-	6	2	-	
3 " 4	m.	4	-	-	-	1	2	-	1	
	w.	4	-	-	1	1	1	1	-	
4 " 5	m.	3	-	-	-	-	2	-	1	
	w.	7	-	-	1	2	1	1	2	
5 " 6	m.	3	-	-	-	2	1	-	-	
	w.	3	-	-	-	-	3	-	-	
6 " 12	m.	9	2	-	-	3	2	2	-	
	w.	5	-	-	-	1	1	3	-	
12 " 18	m.	9	-	1	2	1	3	1	1	
	w.	10	-	1	1	3	4	1	-	
18 " 24	m.	5	1	-	1	-	2	1	-	
	w.	5	-	-	1	1	3	-	-	
24 " 36	m.	9	3	-	2	1	1	2	-	
	w.	11	-	1	-	1	5	3	1	
36 " 48	m.	2	-	-	-	2	-	-	-	
	w.	6	-	-	1	-	2	3	-	
48 " 60	m.	3	1	-	-	-	2	-	-	
	w.	2	-	-	-	1	-	1	-	
60 und mehr	m.	10	-	-	-	2	2	5	1	
	w.	10	-	-	1	1	2	4	2	
Zusammen	m.	112	11	5	6	19	31	30	10	
	w.	126	3	2	10	18	47	36	10	
DAS-Positionen 20 bis 25: Alle Krebslokalisationen										
bis 1	m.	802	6	7	21	91	257	276	144	
	w.	580	6	8	14	56	161	213	122	
1 " 2	m.	285	2	8	5	41	113	89	27	
	w.	206	-	6	8	26	76	69	21	
2 " 3	m.	131	4	-	3	26	44	41	13	
	w.	119	2	3	5	23	45	28	13	
3 " 4	m.	92	-	1	1	16	38	29	7	
	w.	87	1	1	5	13	40	18	9	
4 " 5	m.	87	1	2	3	12	39	25	5	
	w.	81	-	2	5	22	17	26	9	
5 " 6	m.	61	1	-	3	18	19	18	2	
	w.	56	1	1	4	11	26	10	3	
6 " 12	m.	302	4	2	8	65	121	87	15	
	w.	263	4	5	20	65	87	60	22	
12 " 18	m.	156	3	5	6	21	62	50	9	
	w.	147	1	7	14	32	49	32	12	
18 " 24	m.	81	1	1	6	8	28	29	8	
	w.	120	1	2	11	32	36	28	10	
24 " 36	m.	107	3	2	6	21	36	22	17	
	w.	158	-	5	17	34	45	38	19	
36 " 48	m.	51	-	1	1	11	14	20	4	
	w.	105	-	6	7	20	39	22	11	
48 " 60	m.	43	1	1	-	6	16	11	8	
	w.	82	-	2	10	19	15	20	16	
60 und mehr	m.	208	1	2	2	14	53	75	61	
	w.	473	1	1	16	54	102	184	115	
Insgesamt absolut	m.	2 406	27	32	65	350	840	772	320	
	w.	2 477	17	49	136	407	738	748	382	
in %	m.	100	1,1	1,3	2,7	14,5	34,9	32,1	13,3	
	w.	100	0,7	2,0	5,5	16,4	29,8	30,2	15,4	

3.111 Gestorbene Krebskranke 1966 nach Lokalisationen (zweistellige DAS-Positionen), Krankheitsdauer und Altersgruppen

Krankheitsdauer von der Diagnose bis zum Tode von ... bis unter ... Monaten	Geschlecht	Gestorbene Krebs- kranke insgesamt	davon im Alter von ... bis unter ... Jahren							
			bis 30	30 bis 40	40 bis 50	50 bis 60	60 bis 70	70 bis 80	80 und mehr	
			1	2	3	4	5	6	7	8
DAS-Position 20: Mundhöhle und Rachen										
bis 1	m.	4	-	-	-	1	1	2	-	
1 " 2	m.	2	-	-	-	-	-	-	2	
	w.	1	-	-	-	-	1	-	-	
2 " 3	m.	3	-	1	-	-	1	-	1	
3 " 4	m.	3	-	-	-	-	3	-	-	
	w.	1	-	-	-	1	-	-	-	
4 " 5	m.	2	-	-	-	-	2	-	-	
	w.	1	-	-	-	1	-	-	-	
5 " 6	m.	1	-	-	-	-	-	1	-	
6 " 12	m.	11	-	1	-	1	7	2	-	
	w.	5	-	-	-	1	2	2	-	
12 " 18	m.	3	-	-	-	-	-	1	2	
	w.	1	-	-	-	-	1	-	-	
18 " 24	m.	2	-	-	1	-	1	-	-	
	w.	3	-	1	-	-	2	-	-	
24 " 36	m.	11	-	-	-	2	3	6	-	
	w.	4	-	-	-	-	1	3	-	
36 " 48	w.	2	-	-	-	1	-	-	1	
48 " 60	m.	1	-	-	-	-	-	-	1	
	w.	2	-	-	-	-	-	2	-	
60 und mehr	m.	16	-	-	-	1	5	6	4	
	w.	7	-	-	-	1	2	2	2	
Zusammen	m.	59	-	2	1	5	23	18	10	
	w.	27	-	1	-	5	9	9	3	
DAS-Position 21: Verdauungsorgane										
bis 1	m.	341	1	2	6	38	89	133	72	
	w.	307	1	-	3	20	77	130	76	
1 " 2	m.	128	1	2	4	17	27	57	20	
	w.	124	-	2	3	12	38	44	25	
2 " 3	m.	50	-	-	2	8	18	16	6	
	w.	48	-	1	-	6	16	22	3	
3 " 4	m.	38	-	1	-	7	10	16	4	
	w.	39	-	-	2	4	13	18	2	
4 " 5	m.	32	-	-	2	8	4	12	6	
	w.	23	-	-	-	3	9	9	2	
5 " 6	m.	14	-	2	-	3	5	4	-	
	w.	26	1	1	1	6	8	7	2	
6 " 12	m.	94	1	-	5	21	28	33	6	
	w.	79	-	1	2	14	36	21	5	
12 " 18	m.	45	1	-	1	4	19	12	8	
	w.	47	1	-	1	6	19	13	7	
18 " 24	m.	26	-	1	2	2	11	8	2	
	w.	27	-	1	2	3	12	8	1	
24 " 36	m.	36	-	1	1	9	11	10	4	
	w.	38	-	1	1	7	14	14	1	
36 " 48	m.	15	-	-	-	2	4	8	1	
	w.	14	-	-	1	4	3	5	1	
48 " 60	m.	8	-	-	1	-	1	4	2	
	w.	6	-	-	-	-	3	2	1	
60 und mehr	m.	43	-	-	2	3	13	13	12	
	w.	50	-	-	-	5	7	23	15	
Zusammen	m.	870	4	9	26	122	240	326	143	
	w.	828	3	7	16	90	255	316	141	
DAS-Position 22: Atmungsorgane										
bis 1	m.	241	2	2	2	26	82	98	29	
	w.	39	-	-	3	6	10	15	5	
1 " 2	m.	123	-	1	1	22	56	36	7	
	w.	18	-	-	-	1	9	6	2	
2 " 3	m.	48	-	-	-	12	24	11	1	
	w.	14	-	-	1	1	6	6	-	
3 " 4	m.	37	-	1	2	7	16	11	-	
	w.	13	-	-	-	4	6	2	1	
4 " 5	m.	33	-	1	1	7	10	12	2	
	w.	7	-	-	-	1	5	1	-	
5 " 6	m.	30	-	-	-	6	14	9	1	
	w.	5	-	-	-	2	2	1	-	

Noch: 3.111 Gestorbene Krebskranke 1966 nach Lokalisationen

Krankheitsdauer von der Diagnose bis zum Tode von ... bis unter ... Monaten	Geschlecht	Gestorbene Krebs- kranke insgesamt	davon im Alter von ... bis unter ... Jahren							
			bis 30	30 bis 40	40 bis 50	50 bis 60	60 bis 70	70 bis 80	80 und mehr	
			1	2	3	4	5	6	7	8
noch: DAS-Position 22: Atmungsorgane										
6 bis 12	m.	121	-	1	4	25	61	27	3	
	w.	22	-	-	-	5	8	9	-	
12 " 18	m.	37	-	-	-	5	25	5	2	
	w.	8	-	-	-	-	5	3	-	
18 " 24	m.	26	-	-	-	6	11	8	1	
	w.	4	-	-	1	2	1	-	-	
24 " 36	m.	23	-	-	-	3	17	3	-	
	w.	3	-	-	1	2	-	-	-	
36 " 48	m.	7	-	-	1	1	4	1	-	
	w.	4	-	-	-	-	3	1	-	
48 " 60	m.	11	1	-	-	1	3	5	1	
60 und mehr	m.	23	1	-	-	2	9	6	5	
	w.	7	-	1	-	1	2	2	1	
Z u s a m m e n	m.	760	4	6	11	123	332	232	52	
	w.	144	-	1	6	25	57	46	9	
DAS-Position 23: Brustdrüse, Harn- und Geschlechtsorgane										
bis 1	m.	92	2	1	-	-	17	38	34	
	w.	147	-	5	8	20	45	43	26	
1 " 2	m.	30	-	-	-	4	10	11	5	
	w.	73	1	1	5	18	19	16	13	
2 " 3	m.	15	2	-	1	2	4	2	4	
	w.	24	-	-	2	5	9	5	3	
3 " 4	m.	15	1	-	-	1	6	5	2	
	w.	19	-	-	1	4	4	8	2	
4 " 5	m.	12	1	-	1	1	2	7	-	
	w.	22	-	1	2	5	5	8	1	
5 " 6	m.	7	1	1	-	-	-	3	2	
	w.	25	-	-	3	5	6	10	1	
6 " 12	m.	44	2	3	-	3	14	13	9	
	w.	112	-	2	7	30	43	28	2	
12 " 18	m.	22	-	1	1	3	7	6	2	
	w.	83	-	4	9	21	25	15	9	
18 " 24	m.	24	-	-	-	2	8	11	3	
	w.	62	-	2	6	16	22	9	7	
24 " 36	m.	40	1	1	1	5	9	14	9	
	w.	112	-	4	16	27	32	25	8	
36 " 48	m.	15	-	-	-	1	2	9	3	
	w.	82	-	1	10	20	20	21	10	
48 " 60	m.	11	-	-	-	-	1	7	3	
	w.	46	-	-	4	13	16	7	6	
60 und mehr	m.	63	-	-	1	4	9	29	20	
	w.	402	1	3	7	54	111	133	93	
Z u s a m m e n	m.	390	10	7	5	26	89	157	96	
	w.	1 209	2	23	80	238	357	328	181	
DAS-Position 24: Sonstige und nicht angegebene Organe										
bis 1	m.	70	3	4	3	7	31	14	8	
	w.	59	2	2	2	8	19	16	10	
1 " 2	m.	28	1	3	-	8	10	5	1	
	w.	27	1	-	1	7	7	4	7	
2 " 3	m.	11	-	1	-	-	4	3	3	
	w.	7	1	-	1	-	-	3	2	
3 " 4	m.	10	-	-	2	1	6	1	-	
	w.	9	-	-	-	2	3	3	1	
4 " 5	m.	4	-	-	-	1	1	1	1	
	w.	3	-	-	-	-	1	2	-	
5 " 6	m.	4	-	-	-	1	1	1	1	
	w.	6	2	-	-	2	-	-	2	
6 " 12	m.	21	3	1	1	2	5	9	-	
	w.	18	1	-	2	1	8	5	1	
12 " 18	m.	7	-	-	-	-	5	-	2	
	w.	16	1	2	1	2	3	4	3	
18 " 24	m.	3	-	-	-	-	1	1	1	
	w.	6	1	-	1	2	1	1	-	
24 " 36	m.	4	-	-	-	2	2	-	-	
	w.	5	-	1	-	1	-	2	1	
36 " 48	m.	11	-	-	1	1	2	5	2	
	w.	6	-	-	-	1	3	1	1	

(zweistellige DAS-Positionen), Krankheitsdauer und Altersgruppen

Krankheitsdauer von der Diagnose bis zum Tode von ... bis unter ... Monaten	Geschlecht	Gestorbene Krebs- kranke insgesamt	davon im Alter von ... bis unter ... Jahren						
			bis 30	30 bis 40	40 bis 50	50 bis 60	60 bis 70	70 bis 80	80 und mehr
			1	2	3	4	5	6	7
noch: DAS-Position 24: Sonstige und nicht angegebene Organe									
48 bis 60	m.	5	-	-	-	1	2	1	
	w.	7	-	1	-	1	2	2	1
60 und mehr	m.	49	-	1	1	3	9	17	18
	w.	44	-	1	-	6	6	15	16
Zusammen	m.	227	7	10	8	27	78	59	38
	w.	213	9	7	8	33	53	58	45
DAS-Position 25: Lymphatische und blutbildende Organe									
bis 1	m.	46	6	1	2	7	11	12	7
	w.	29	2	-	1	5	8	8	5
1 " 2	m.	16	2	1	-	2	5	6	-
	w.	11	-	-	-	2	5	4	-
2 " 3	m.	11	2	2	-	2	4	-	1
	w.	7	1	-	-	1	2	3	-
3 " 4	m.	5	-	-	-	-	3	2	-
	w.	5	1	1	1	-	1	1	-
4 " 5	m.	4	2	1	-	-	1	-	-
	w.	1	1	-	-	-	-	-	-
5 " 6	m.	1	-	-	-	-	1	-	-
	w.	7	-	-	-	1	5	1	-
6 " 12	m.	18	2	3	2	3	6	2	-
	w.	8	1	-	1	2	2	1	1
12 " 18	m.	12	4	-	2	1	3	1	1
	w.	7	1	-	-	2	2	2	-
18 " 24	m.	4	-	-	-	1	2	1	-
	w.	8	1	-	1	2	3	1	-
24 " 36	m.	6	1	-	1	-	2	2	-
	w.	3	1	-	-	-	-	2	-
36 " 48	m.	2	-	-	1	-	-	1	-
	w.	4	1	-	-	2	-	-	1
48 " 60	m.	1	-	-	-	-	-	1	-
	w.	5	-	-	-	-	4	1	-
60 und mehr	m.	6	1	-	-	2	1	1	1
	w.	13	-	-	-	1	5	5	2
Zusammen	m.	132	20	8	8	18	39	29	10
	w.	108	10	1	4	18	37	29	9
DAS-Positionen 20 bis 25: Alle Krebslokalisationen									
bis 1	m.	794	14	10	13	79	231	297	150
	w.	581	5	7	17	59	159	212	122
1 " 2	m.	327	4	7	5	53	108	115	35
	w.	254	2	3	9	40	79	74	47
2 " 3	m.	138	4	4	3	24	55	32	16
	w.	100	2	1	4	13	33	39	8
3 " 4	m.	108	1	2	4	16	44	35	6
	w.	86	1	1	4	15	27	32	6
4 " 5	m.	87	3	2	4	17	20	32	9
	w.	57	1	1	2	10	20	20	3
5 " 6	m.	57	1	3	-	10	21	18	4
	w.	69	3	1	4	16	21	19	5
6 " 12	m.	309	8	9	12	55	121	86	18
	w.	244	2	3	12	53	99	66	9
12 " 18	m.	126	5	1	4	13	59	27	17
	w.	162	3	6	11	31	55	37	19
18 " 24	m.	85	-	1	3	11	34	29	7
	w.	110	2	4	11	25	41	19	8
24 " 36	m.	120	2	2	3	21	44	35	13
	w.	165	1	6	18	37	47	46	10
36 " 48	m.	50	-	-	3	5	12	24	6
	w.	112	1	1	11	28	29	28	14
48 " 60	m.	37	1	-	1	2	6	19	8
	w.	66	-	1	4	14	25	14	8
60 und mehr	m.	200	2	1	4	15	46	72	60
	w.	523	1	5	7	68	133	180	129
Insgesamt absolut	m.	2 438	45	42	59	321	801	821	349
	w.	2 529	24	40	114	409	768	786	388
in %	m.	100	1,8	1,7	2,4	13,2	32,9	33,7	14,3
	w.	100	0,9	1,6	4,5	16,2	30,4	31,1	15,3



3.112 Gestorbene Krebskranke 1967 nach Lokalisationen

Krankheitsdauer von der Diagnose bis zum Tode von ... bis unter ... Monaten	Geschlecht	Gestorbene Krebs- kranke insgesamt	davon im Alter von ... bis unter ... Jahren						
			bis 30	30 bis 40	40 bis 50	50 bis 60	60 bis 70	70 bis 80	80 und mehr
			1	2	3	4	5	6	7
DAS-Position 20: Mundhöhle und Rachen									
bis 1	m.	7	-	-	1	3	2	-	1
	w.	1	-	-	-	-	-	1	-
2 " 3	m.	1	-	-	-	-	-	-	1
3 " 4	m.	2	-	-	-	-	1	1	-
	w.	3	-	-	-	-	1	2	-
4 " 5	m.	2	-	-	-	-	1	1	-
5 " 6	m.	4	-	-	-	-	3	1	-
	w.	1	-	-	-	-	1	-	-
6 " 12	m.	7	-	-	-	-	3	3	1
	w.	3	-	-	-	1	1	-	1
12 " 18	m.	3	-	-	-	1	1	1	-
	w.	2	-	-	-	1	-	-	1
18 " 24	m.	2	-	-	-	1	-	1	-
24 " 36	m.	3	-	-	-	-	1	1	1
36 " 48	m.	2	-	-	-	-	1	1	-
48 " 60	m.	4	-	-	-	-	2	2	-
	w.	1	-	-	-	-	-	-	1
60 und mehr	m.	21	-	-	-	3	6	4	8
	w.	7	-	-	2	-	-	4	1
Z u s a m m e n	m.	58	-	-	1	8	21	16	12
	w.	18	-	-	2	2	3	7	4
DAS-Position 21: Verdauungsorgane									
bis 1	m.	396	1	2	11	38	132	143	69
	w.	383	-	2	6	24	101	159	91
1 " 2	m.	97	1	-	2	10	30	44	10
	w.	101	1	1	4	6	22	49	18
2 " 3	m.	34	-	-	2	2	18	9	3
	w.	39	2	1	3	6	11	12	4
3 " 4	m.	27	-	-	2	8	8	5	4
	w.	36	-	-	1	5	11	16	3
4 " 5	m.	28	-	-	1	2	13	12	-
	w.	33	-	-	-	7	11	11	4
5 " 6	m.	24	-	-	1	5	6	10	2
	w.	22	-	-	-	6	8	5	3
6 " 12	m.	88	-	1	7	23	31	23	3
	w.	102	-	1	2	12	32	41	14
12 " 18	m.	42	-	2	1	3	18	16	2
	w.	52	-	1	2	9	17	19	4
18 " 24	m.	39	-	-	1	5	16	15	2
	w.	25	-	1	1	6	3	10	4
24 " 36	m.	23	-	-	1	5	7	7	3
	w.	26	-	-	-	3	13	5	5
36 " 48	m.	12	-	-	-	1	4	4	3
	w.	19	-	1	1	3	5	7	2
48 " 60	m.	9	-	-	-	1	2	3	3
	w.	9	-	-	-	-	1	4	4
60 und mehr	m.	57	-	-	-	3	12	19	23
	w.	58	-	-	-	4	8	22	24
Z u s a m m e n	m.	876	2	5	29	106	297	310	127
	w.	905	3	8	20	91	243	360	180
DAS-Position 22: Atmungsorgane									
bis 1	m.	275	-	-	1	37	117	103	17
	w.	70	1	2	6	9	21	26	5
1 " 2	m.	79	1	-	1	21	26	28	2
	w.	18	1	-	1	4	2	4	6
2 " 3	m.	51	-	1	2	4	29	13	2
	w.	8	-	-	1	-	3	4	-
3 " 4	m.	48	1	1	1	10	19	15	1
	w.	6	-	-	1	-	1	3	1
4 " 5	m.	36	-	1	-	9	18	8	-
	w.	3	-	-	-	2	-	1	-
5 " 6	m.	36	-	-	2	5	16	13	-
	w.	5	-	-	1	1	3	-	-

(zweistellige DAS-Positionen), Krankheitsdauer und Altersgruppen

Krankheitsdauer von der Diagnose bis zum Tode von ... bis unter ... Monaten	Geschlecht	Gestorbene Krebs- kranke insgesamt	davon im Alter von ... bis unter ... Jahren							
			bis 30	30 bis 40	40 bis 50	50 bis 60	60 bis 70	70 bis 80	80 und mehr	
			1	2	3	4	5	6	7	8
noch: DAS-Position 22: Atmungsorgane										
6 bis 12	m.	129	-	-	2	31	58	32	6	
	w.	25	1	-	1	4	12	6	1	
12 " 18	m.	53	-	-	-	17	24	12	-	
	w.	2	-	-	-	1	1	-	-	
18 " 24	m.	26	-	-	1	4	14	3	4	
	w.	4	-	-	-	1	3	-	-	
24 " 36	m.	31	-	-	2	2	20	4	3	
	w.	1	-	-	1	-	1	-	-	
36 " 48	m.	17	-	-	-	5	8	3	1	
	w.	1	-	-	-	1	-	-	-	
48 " 60	m.	6	-	-	-	3	1	2	-	
	w.	4	1	-	-	1	2	-	-	
60 und mehr	m.	37	-	-	-	4	12	14	7	
	w.	6	-	-	1	1	2	-	2	
Zusammen	m.	824	2	3	12	152	362	250	43	
	w.	154	4	2	13	25	51	44	15	
DAS-Position 23: Brustdrüse, Harn- und Geschlechtsorgane										
bis 1	m.	145	-	-	1	12	40	51	41	
	w.	157	1	1	6	21	38	61	29	
1 " 2	m.	32	-	1	1	2	5	13	10	
	w.	45	-	-	3	5	15	15	7	
2 " 3	m.	18	-	-	-	2	4	6	6	
	w.	40	-	1	1	11	8	13	6	
3 " 4	m.	14	-	-	-	-	4	7	3	
	w.	22	2	1	2	4	6	4	3	
4 " 5	m.	15	-	-	-	3	4	6	2	
	w.	25	1	-	2	5	10	6	1	
5 " 6	m.	17	-	-	-	2	4	4	7	
	w.	28	-	1	6	8	7	4	2	
6 " 12	m.	62	3	-	2	11	17	24	5	
	w.	156	1	4	19	48	44	35	5	
12 " 18	m.	32	1	1	-	2	8	12	8	
	w.	114	-	3	11	27	35	27	11	
18 " 24	m.	30	-	-	1	5	6	15	3	
	w.	69	1	4	16	13	15	15	5	
24 " 36	m.	38	1	-	1	2	13	16	5	
	w.	94	-	6	10	28	22	17	11	
36 " 48	m.	18	-	-	-	-	4	7	7	
	w.	59	-	-	8	12	14	18	7	
48 " 60	m.	11	-	-	-	-	1	7	3	
	w.	59	-	1	7	11	19	18	3	
60 und mehr	m.	48	-	-	-	2	16	20	10	
	w.	396	-	2	10	45	92	137	110	
Zusammen	m.	480	5	2	6	43	126	188	110	
	w.	1 264	6	24	101	238	325	370	200	
DAS-Position 24: Sonstige und nicht angegebene Organe										
bis 1	m.	80	1	4	5	15	25	22	8	
	w.	80	5	2	3	9	22	27	12	
1 " 2	m.	21	-	1	1	2	10	4	3	
	w.	22	1	1	-	1	7	7	5	
2 " 3	m.	7	1	-	-	-	4	1	1	
	w.	12	-	-	-	1	4	3	4	
3 " 4	m.	11	-	1	1	3	3	3	-	
	w.	12	2	1	1	2	1	3	2	
4 " 5	m.	11	1	-	1	1	4	4	-	
	w.	5	-	-	-	2	1	2	-	
5 " 6	m.	2	-	-	-	-	1	1	-	
	w.	4	-	-	-	1	3	-	-	
6 " 12	m.	23	1	1	4	7	6	3	1	
	w.	37	4	2	1	9	8	11	2	
12 " 18	m.	11	1	-	5	2	3	-	-	
	w.	12	2	-	-	5	1	2	2	
18 " 24	m.	13	4	1	1	2	2	1	2	
	w.	4	-	-	-	1	1	1	1	
24 " 36	m.	11	1	-	-	2	4	3	1	
	w.	18	2	1	3	2	3	2	5	
36 " 48	m.	12	1	-	-	2	3	4	2	
	w.	13	-	1	-	2	6	3	1	

Noch: 3.112 Gestorbene Krebskranke 1967 nach Lokalisationen (zweistellige DAS-Positionen), Krankheitsdauer und Altersgruppen

Krankheitsdauer von der Diagnose bis zum Tode von ... bis unter ... Monaten	Geschlecht	Gestorbene Krebs- kranke insgesamt	davon im Alter von ... bis unter ... Jahren						
			bis 30	30 bis 40	40 bis 50	50 bis 60	60 bis 70	70 bis 80	80 und mehr
			1	2	3	4	5	6	7
noch: DAS-Position 24: Sonstige und nicht angegebene Organe									
48 bis 60	m.	10	-	-	-	1	3	2	4
	w.	4	-	-	-	1	-	1	2
60 und mehr	m.	53	-	-	1	2	12	17	21
	w.	52	-	1	1	3	8	11	28
Z u s a m m e n	m.	265	11	8	19	39	80	65	43
	w.	275	16	9	9	39	65	73	64
DAS-Position 25: Lymphatische und blutbildende Organe									
bis 1	m.	59	2	2	3	4	18	19	11
	w.	53	7	1	2	9	18	11	5
1 " 2	m.	5	-	-	1	1	2	1	-
	w.	5	1	-	-	1	1	2	-
2 " 3	m.	7	1	-	-	2	3	1	-
	w.	5	-	-	1	2	-	2	-
3 " 4	m.	8	2	1	1	2	1	1	-
	w.	4	1	-	-	1	2	-	-
4 " 5	m.	5	1	-	1	-	1	2	-
	w.	2	-	-	-	-	2	-	-
5 " 6	m.	2	-	-	-	-	1	1	-
	w.	4	1	-	-	1	1	1	-
6 " 12	m.	19	1	2	-	5	7	2	2
	w.	16	3	-	2	3	2	5	1
12 " 18	m.	7	-	-	3	1	2	-	1
	w.	5	-	-	-	2	1	2	-
18 " 24	m.	6	-	-	-	1	2	3	-
	w.	5	2	2	-	-	-	1	-
24 " 36	m.	8	-	1	-	1	2	2	2
	w.	4	-	-	-	1	-	3	-
36 " 48	m.	8	1	-	-	3	1	2	1
	w.	11	-	1	1	2	1	3	3
48 " 60	m.	3	-	-	-	1	1	1	-
	w.	4	-	2	-	-	1	1	-
60 und mehr	m.	9	2	1	1	-	5	-	-
	w.	8	-	-	1	-	1	4	2
Z u s a m m e n	m.	146	10	7	10	21	46	35	17
	w.	126	15	6	7	22	30	35	11
DAS-Positionen 20 bis 25: Alle Krebslokalisationen									
bis 1	m.	962	4	8	22	109	334	338	147
	w.	744	14	8	23	72	200	285	142
1 " 2	m.	234	2	2	6	36	73	90	25
	w.	191	4	2	8	17	47	77	36
2 " 3	m.	118	2	1	4	10	58	30	13
	w.	104	2	2	6	20	26	34	14
3 " 4	m.	110	3	3	5	23	36	32	8
	w.	83	5	2	5	12	22	28	9
4 " 5	m.	97	2	1	3	15	41	33	2
	w.	68	1	-	2	16	24	20	5
5 " 6	m.	85	-	-	3	12	31	30	9
	w.	64	1	1	7	17	23	10	5
6 " 12	m.	328	5	4	15	77	122	87	18
	w.	339	9	7	25	77	99	98	24
12 " 18	m.	148	2	3	9	26	56	41	11
	w.	187	2	4	13	45	55	50	18
18 " 24	m.	116	4	1	4	18	40	38	11
	w.	107	3	7	17	21	22	27	10
24 " 36	m.	114	2	1	4	12	47	33	15
	w.	144	2	7	14	34	39	27	21
36 " 48	m.	69	2	-	-	11	21	21	14
	w.	103	-	3	10	20	26	31	13
48 " 60	m.	43	-	-	-	6	10	17	10
	w.	81	1	3	7	13	23	24	10
60 und mehr	m.	225	2	1	2	14	63	74	69
	w.	527	-	3	15	53	111	178	167
I n s g e s a m t    absolut	m.	2 649	30	25	77	369	932	864	352
	w.	2 742	44	49	152	417	717	889	474
in %	m.	100	1,1	0,9	2,9	13,9	35,2	32,6	13,3
	w.	100	1,6	1,8	5,5	15,2	26,1	32,4	17,3

3.113 Gestorbene Krebskranke 1968 nach Lokalisationen (zweistellige DAS-Positionen), Krankheitsdauer und Altersgruppen

Krankheitsdauer von der Diagnose bis zum Tode von ... bis unter ... Monaten	Geschlecht	Gestorbene Krebs- kranke insgesamt	davon im Alter von ... bis unter ... Jahren						
			bis 30	30 bis 40	40 bis 50	50 bis 60	60 bis 70	70 bis 80	80 und mehr
			1	2	3	4	5	6	7
DAS-Position 20: Mundhöhle und Rachen									
bis 1	m.	15	-	1	2	1	2	6	3
	w.	6	-	-	-	1	-	2	3
1 " 2	m.	1	-	-	-	-	-	1	-
2 " 3	m.	2	-	-	1	-	-	1	-
	w.	1	-	-	-	-	-	-	1
3 " 4	m.	1	-	-	-	-	1	-	-
	w.	1	-	-	-	-	-	1	-
4 " 5	m.	1	-	-	-	-	-	-	1
	w.	1	-	-	-	-	-	1	-
5 " 6	m.	1	-	-	-	-	1	-	-
6 " 12	m.	6	1	-	-	2	1	-	2
	w.	4	-	-	1	-	-	3	-
12 " 18	m.	10	-	-	1	3	3	2	1
	w.	3	-	-	-	-	1	1	1
18 " 24	m.	3	-	-	-	-	1	1	1
	w.	1	-	-	-	1	-	-	-
24 " 36	m.	3	-	-	1	1	-	1	-
36 " 48	m.	8	-	1	1	1	2	2	1
48 " 60	m.	1	-	-	-	-	-	1	-
	w.	1	-	-	-	-	-	1	-
60 und mehr	m.	20	-	-	1	3	8	4	4
	w.	7	-	-	-	1	1	2	3
Zusammen	m.	72	1	2	7	11	19	19	13
	w.	25	-	-	1	3	2	11	8
DAS-Position 21: Verdauungsorgane									
bis 1	m.	440	2	7	15	38	148	142	88
	w.	407	2	1	6	28	92	186	92
1 " 2	m.	69	-	1	1	11	26	22	8
	w.	63	1	1	5	10	13	25	8
2 " 3	m.	29	-	1	1	6	7	11	3
	w.	28	-	-	1	5	10	10	2
3 " 4	m.	17	-	-	2	3	5	5	2
	w.	21	-	-	2	2	7	10	-
4 " 5	m.	12	-	-	2	2	2	4	2
	w.	21	-	1	3	3	2	11	1
5 " 6	m.	15	-	-	1	-	8	5	1
	w.	19	2	-	-	3	5	5	4
6 " 12	m.	61	-	2	2	5	24	23	5
	w.	67	-	1	1	9	25	23	8
12 " 18	m.	48	2	-	2	3	20	17	4
	w.	47	1	-	3	6	11	22	4
18 " 24	m.	29	1	1	2	6	8	5	6
	w.	32	1	-	1	3	12	13	2
24 " 36	m.	34	-	1	-	2	17	12	2
	w.	29	-	-	2	2	9	13	3
36 " 48	m.	23	-	-	-	-	11	6	6
	w.	21	-	-	-	2	3	12	4
48 " 60	m.	7	-	-	-	3	2	2	-
	w.	11	-	-	-	-	4	6	1
60 und mehr	m.	60	-	1	-	2	19	18	20
	w.	44	-	-	-	4	6	20	14
Zusammen	m.	844	5	14	28	81	297	272	147
	w.	810	7	4	24	77	199	356	143
DAS-Position 22: Atmungsorgane									
bis 1	m.	383	-	1	11	44	174	114	39
	w.	74	2	1	2	14	29	18	8
1 " 2	m.	41	-	-	1	7	14	14	5
	w.	16	-	1	-	2	4	8	1
2 " 3	m.	24	1	-	-	1	14	8	-
	w.	5	-	-	-	-	2	3	-
3 " 4	m.	9	-	-	-	2	4	3	-
	w.	7	-	-	-	-	6	1	-
4 " 5	m.	16	-	-	1	3	9	3	-
	w.	1	-	-	-	-	1	-	-
5 " 6	m.	18	-	-	-	3	7	7	1
	w.	8	-	-	-	1	5	2	-



Noch: 3.113 Gestorbene Krebskranke 1968 nach Lokalisationen

Krankheitsdauer von der Diagnose bis zum Tode von ... bis unter ... Monaten	Geschlecht	Gestorbene Krebs- kranke insgesamt	davon im Alter von ... bis unter ... Jahren							
			bis 30	30 bis 40	40 bis 50	50 bis 60	60 bis 70	70 bis 80	80 und mehr	
			1	2	3	4	5	6	7	8
noch: DAS-Position 22: Atmungsorgane										
6 bis 12	m.	98	-	-	-	17	58	19	3	
	w.	14	-	-	1	1	4	6	2	
12 " 18	m.	45	-	-	1	7	26	9	2	
	w.	11	-	1	1	4	3	2	-	
18 " 24	m.	24	-	-	-	4	13	7	-	
	w.	2	-	-	-	1	1	-	-	
24 " 36	m.	41	-	1	2	7	16	11	4	
	w.	3	-	-	-	1	1	1	-	
36 " 48	m.	9	-	-	-	-	3	5	1	
	w.	1	-	-	-	-	1	-	-	
48 " 60	m.	6	-	-	-	-	4	1	1	
	w.	1	-	-	-	-	1	-	-	
60 und mehr	m.	35	-	-	-	6	11	15	3	
	w.	6	-	-	-	2	2	1	1	
Z u s a m m e n	m.	749	1	2	17	101	353	216	59	
	w.	149	2	3	4	26	60	42	12	
DAS-Position 23: Brustdrüse, Harn- und Geschlechtsorgane										
bis 1	m.	132	2	-	2	9	30	56	33	
	w.	235	3	8	25	35	59	74	31	
1 " 2	m.	22	1	-	-	1	5	10	5	
	w.	30	-	-	2	5	6	15	2	
2 " 3	m.	8	-	-	-	-	2	2	4	
	w.	16	-	-	4	3	3	4	2	
3 " 4	m.	6	-	-	-	-	2	4	-	
	w.	11	-	-	-	3	4	2	2	
4 " 5	m.	10	1	-	-	1	2	3	3	
	w.	13	-	-	1	2	5	3	2	
5 " 6	m.	9	1	-	-	-	2	3	3	
	w.	13	-	-	2	1	6	4	-	
6 " 12	m.	41	1	-	1	4	13	15	7	
	w.	103	-	1	16	18	36	28	4	
12 " 18	m.	29	-	-	-	3	11	10	5	
	w.	100	-	4	17	20	25	27	7	
18 " 24	m.	19	-	1	1	3	3	8	3	
	w.	83	-	3	10	17	19	24	10	
24 " 36	m.	30	-	-	1	1	7	10	11	
	w.	106	1	2	9	24	31	30	9	
36 " 48	m.	25	-	-	-	-	9	12	4	
	w.	83	1	1	7	14	24	25	11	
48 " 60	m.	14	-	1	-	3	2	4	4	
	w.	46	-	-	7	7	14	11	7	
60 und mehr	m.	45	-	-	-	3	10	12	20	
	w.	395	-	2	9	44	89	145	106	
Z u s a m m e n	m.	390	6	2	5	28	98	149	102	
	w.	1 234	5	21	109	193	321	392	193	
DAS-Position 24: Sonstige und nicht angegebene Organe										
bis 1	m.	87	2	1	3	16	22	33	10	
	w.	94	1	-	12	9	19	36	17	
1 " 2	m.	13	1	-	-	4	4	2	2	
	w.	12	1	-	1	2	3	3	2	
2 " 3	m.	3	-	-	1	-	1	1	-	
	w.	3	-	-	1	-	1	1	-	
3 " 4	m.	5	-	-	-	2	2	1	-	
	w.	2	-	-	-	1	-	1	-	
4 " 5	m.	2	-	-	-	1	1	-	-	
	w.	4	-	-	-	1	3	-	-	
5 " 6	m.	6	2	-	-	1	3	-	-	
	w.	5	-	-	-	-	2	1	2	
6 " 12	m.	19	1	1	3	6	3	4	1	
	w.	19	1	1	1	2	8	5	1	
12 " 18	m.	13	-	4	1	1	4	-	3	
	w.	14	-	1	1	-	3	7	2	
18 " 24	m.	6	1	-	1	1	1	2	-	
	w.	5	-	-	-	4	1	-	-	
24 " 36	m.	13	-	1	2	1	4	3	2	
	w.	13	1	-	2	-	2	6	2	
36 " 48	m.	6	-	-	-	1	-	2	3	
	w.	6	1	-	1	-	2	-	2	

(zweistellige DAS-Positionen), Krankheitsdauer und Altersgruppen

Krankheitsdauer von der Diagnose bis zum Tode von ... bis unter ... Monaten	Geschlecht	Gestorbene Krebs- kranke insgesamt	davon im Alter von ... bis unter ... Jahren							
			bis 30	30 bis 40	40 bis 50	50 bis 60	60 bis 70	70 bis 80	80 und mehr	
			1	2	3	4	5	6	7	8
noch: DAS-Position 24: Sonstige und nicht angegebene Organe										
48 bis 60	m.	5	1	1	-	-	1	2	-	
	w.	6	-	-	-	-	2	2	2	
60 und mehr	m.	72	-	-	-	1	15	19	37	
	w.	46	1	-	-	5	4	16	20	
Zusammen	m.	250	8	8	11	35	61	69	58	
	w.	229	6	2	19	24	50	78	50	
DAS-Position 25: Lymphatische und blutbildende Organe										
bis 1	m.	47	1	2	2	6	18	7	11	
	w.	54	4	3	4	9	13	17	4	
1 " 2	m.	7	-	1	1	1	2	1	1	
	w.	12	-	-	-	1	4	6	1	
2 " 3	m.	2	-	-	-	-	1	1	-	
	w.	2	-	1	-	-	-	-	1	
3 " 4	m.	1	-	-	-	-	-	-	1	
	w.	1	-	-	-	-	1	-	-	
4 " 5	m.	1	-	-	-	-	-	1	-	
	w.	2	-	-	-	-	1	1	-	
5 " 6	m.	3	-	-	1	1	-	1	-	
	w.	3	-	-	1	1	-	1	-	
6 " 12	m.	7	1	2	2	-	1	1	-	
	w.	15	1	1	-	3	3	7	-	
12 " 18	m.	11	-	2	-	5	1	2	1	
	w.	6	-	-	-	1	2	2	1	
18 " 24	m.	5	1	1	-	-	1	2	-	
	w.	8	-	-	1	-	2	3	2	
24 " 36	m.	10	1	-	-	2	5	1	1	
	w.	7	-	-	1	3	-	2	1	
36 " 48	m.	7	-	1	1	2	1	1	1	
	w.	7	-	1	-	1	2	1	2	
48 " 60	m.	6	2	-	-	-	2	1	1	
	w.	4	-	1	-	2	1	-	-	
60 und mehr	m.	8	-	1	-	2	5	-	-	
	w.	14	-	1	-	1	3	7	2	
Zusammen	m.	115	6	10	7	19	37	19	17	
	w.	135	5	8	7	22	32	47	14	
DAS-Positionen 20 bis 25: Alle Krebslokalisationen										
bis 1	m.	1 104	7	12	35	114	394	358	184	
	w.	870	12	13	49	96	212	333	155	
1 " 2	m.	153	2	2	3	24	51	50	21	
	w.	133	2	2	8	20	30	57	14	
2 " 3	m.	68	1	1	3	7	25	24	7	
	w.	55	-	1	6	8	16	18	6	
3 " 4	m.	39	-	-	2	7	14	13	3	
	w.	43	-	-	2	6	18	15	2	
4 " 5	m.	42	1	-	3	7	14	11	6	
	w.	42	-	1	4	6	12	16	3	
5 " 6	m.	52	3	-	2	5	21	16	5	
	w.	48	2	-	3	6	18	13	6	
6 " 12	m.	232	4	5	9	34	100	62	18	
	w.	222	2	4	20	33	76	72	15	
12 " 18	m.	156	2	6	5	22	65	40	16	
	w.	181	1	6	22	31	45	61	15	
18 " 24	m.	86	3	3	4	14	27	25	10	
	w.	131	1	3	12	26	35	40	14	
24 " 36	m.	131	1	3	6	14	49	38	20	
	w.	158	2	2	14	30	43	52	15	
36 " 48	m.	78	-	2	2	4	26	28	16	
	w.	118	2	2	8	17	32	38	19	
48 " 60	m.	39	3	2	-	6	11	11	6	
	w.	69	-	1	7	9	22	20	10	
60 und mehr	m.	240	-	2	1	17	68	68	84	
	w.	512	1	3	9	57	105	191	146	
Insgesamt absolut	m.	2 420	27	38	75	275	865	744	396	
	w.	2 582	25	38	164	345	664	926	420	
in %	m.	100	1,1	1,6	3,1	11,4	35,7	30,7	16,4	
	w.	100	1,0	1,5	6,4	13,4	25,7	35,9	16,3	

3.121 Gestorbene Krebskranke 1956 nach ausgewählten Lokalisationen (dreistellige DAS-Positionen) und Krankheitsdauer

DAS-Pos.	Sitz der Krankheit	Geschlecht	Gestorbene Krebskranke insgesamt	davon mit Krankheitsdauer von der Diagnose bis zum Tode von ... bis unter ... Monaten					
				bis 1	1 bis 2	2 bis 3	3 bis 4	4 bis 5	5 bis 6
				1	2	3	4	5	6
212	Magen	m.	573	152	42	17	14	13	7
		w.	268	117	26	20	11	11	7
214	Dickdarm	m.	98	33	9	7	7	1	2
		w.	116	55	10	3	3	6	2
215	Mastdarm	m.	128	43	7	4	6	4	3
		w.	97	26	8	3	3	1	1
216	Gallenwege, Leber	m.	100	60	14	4	3	3	-
		w.	146	89	23	9	7	3	2
218	Bauchspeicheldrüse	m.	76	36	11	6	6	2	1
		w.	44	24	4	2	3	2	-
223	Luftröhre, Bronchien, Lunge	m.	507	176	65	44	41	42	21
		w.	104	55	6	11	3	4	1
231	Brustdrüse	m.	5	-	-	-	-	-	-
		w.	397	23	8	10	4	10	10
232	Gebärmutterhals	w.	275	21	8	6	2	4	8
235	Weibl. Geschlechtsorgane o.n.A.	w.	187	43	12	12	10	2	7
236	Prostata	m.	199	57	14	11	3	5	2
239	Niere, Harnblase, sonstige Harnorgane	m.	133	40	8	8	4	4	-
		w.	70	29	7	4	5	1	3

## FORTSETZUNG 3.121

DAS-Pos.	Sitz der Krankheit	Geschlecht	noch: Von den gestorbenen Krebskranken insgesamt (Sp. 1) mit Krankheitsdauer von der Diagnose bis zum Tode von ... bis unter ... Monaten					
			6 bis 12	12 bis 18	18 bis 24	24 bis 36	36 bis 48	48 bis 60
			8	9	10	11	12	13
212	Magen	m.	53	19	16	13	7	6
		w.	29	15	7	6	4	1
214	Dickdarm	m.	9	8	5	9	1	3
		w.	8	5	8	3	2	3
215	Mastdarm	m.	12	15	7	7	6	5
		w.	15	5	5	8	3	5
216	Gallenwege, Leber	m.	-	2	1	-	-	-
		w.	9	2	1	-	-	-
218	Bauchspeicheldrüse	m.	7	3	1	1	1	-
		w.	3	3	2	-	-	-
223	Luftröhre, Bronchien, Lunge	m.	63	24	14	7	2	-
		w.	11	6	1	2	-	1
231	Brustdrüse	m.	1	1	2	-	-	-
		w.	33	44	29	66	27	22
232	Gebärmutterhals	w.	28	39	27	25	19	15
235	Weibl. Geschlechtsorgane o.n.A.	w.	25	19	11	11	7	9
236	Prostata	m.	22	13	10	18	15	13
239	Niere, Harnblase, sonstige Harnorgane	m.	22	11	7	8	6	4
		w.	6	1	2	2	2	1

3.122 Gestorbene Krebskranke 1957 nach ausgewählten Lokalisationen (dreistellige DAS-Positionen) und Krankheitsdauer

DAS-Pos.	Sitz der Krankheit	Geschlecht	Gestorbene Krebskranke insgesamt	davon mit Krankheitsdauer von der Diagnose bis zum Tode von ... bis unter ... Monaten					
				bis 1	1 bis 2	2 bis 3	3 bis 4	4 bis 5	5 bis 6
				1	2	3	4	5	6
212	Magen	m.	380	137	48	21	17	14	9
		w.	246	87	40	18	13	6	9
214	Dickdarm	m.	98	38	8	7	3	5	3
		w.	145	60	15	9	4	3	7
215	Mastdarm	m.	117	33	13	6	6	3	2
		w.	99	26	13	3	5	4	3
216	Gallenwege, Leber	m.	71	39	12	3	3	4	1
		w.	122	76	21	6	6	1	4
218	Bauchspeicheldrüse	m.	83	50	9	7	6	-	-
		w.	55	28	8	6	2	2	2
223	Luftröhre, Bronchien, Lunge	m.	529	193	71	48	24	29	20
		w.	96	37	14	3	8	5	3
231	Brustdrüse	m.	3	-	-	-	-	-	-
		w.	384	25	9	6	8	9	7
232	Gebärmutterhals	w.	255	17	5	8	2	5	6
235	Weibl.Geschlechtsorgane o.n.A.	w.	189	44	16	14	7	9	8
236	Prostata	m.	199	63	13	8	9	2	3
239	Niere, Harnblase, sonstige Harnorgane	m.	132	43	17	10	9	3	7
		w.	69	22	7	4	5	3	2

## FORTSETZUNG 3.122

DAS-Pos.	Sitz der Krankheit	Geschlecht	noch: Von den gestorbenen Krebskranken insgesamt (Sp. 1) mit Krankheitsdauer von der Diagnose bis zum Tode von ... bis unter ... Monaten						
			6 bis 12	12 bis 18	18 bis 24	24 bis 36	36 bis 48	48 bis 60	60 und mehr
			8	9	10	11	12	13	14
212	Magen	m.	44	36	16	17	6	7	8
		w.	20	14	10	9	8	2	10
214	Dickdarm	m.	11	7	3	2	5	2	4
		w.	12	11	6	8	2	1	7
215	Mastdarm	m.	13	13	6	3	2	4	13
		w.	12	9	2	6	4	2	10
216	Gallenwege, Leber	m.	5	1	1	2	-	-	-
		w.	4	2	-	-	1	-	1
218	Bauchspeicheldrüse	m.	7	2	1	1	-	-	-
		w.	2	3	1	-	-	-	1
223	Luftröhre, Bronchien, Lunge	m.	66	42	17	7	5	1	6
		w.	13	7	-	3	-	-	3
231	Brustdrüse	m.	-	-	-	-	-	-	3
		w.	41	31	24	44	31	21	128
232	Gebärmutterhals	w.	43	25	19	18	19	13	75
235	Weibl.Geschlechtsorgane o.n.A.	w.	31	16	6	11	8	7	12
236	Prostata	m.	16	14	10	20	17	9	15
239	Niere, Harnblase, sonstige Harnorgane	m.	17	7	-	5	2	2	10
		w.	10	5	1	1	3	-	6



3.123 Gestorbene Krebskranke 1958 nach ausgewählten Lokalisationen (dreistellige DAS-Positionen) und Krankheitsdauer

DAS-Pos.	Sitz der Krankheit	Geschlecht	Gestorbene Krebskranke insgesamt	davon mit Krankheitsdauer von der Diagnose bis zum Tode von ... bis unter ... Monaten					
				bis 1	1 bis 2	2 bis 3	3 bis 4	4 bis 5	5 bis 6
				1	2	3	4	5	6
212	Magen	m.	388	133	53	26	22	18	17
		w.	283	113	25	16	16	12	5
214	Dickdarm	m.	102	42	7	4	1	3	1
		w.	146	55	8	5	6	6	4
215	Mastdarm	m.	112	32	6	8	2	1	2
		w.	95	31	8	4	4	3	3
216	Gallenwege, Leber	m.	97	68	9	7	3	1	2
		w.	149	95	19	9	7	4	2
218	Bauchspeicheldrüse	m.	63	34	3	3	-	2	4
		w.	55	27	10	2	3	3	2
223	Luftröhre, Bronchien, Lunge	m.	552	187	48	38	38	36	24
		w.	91	37	12	5	7	5	-
231	Brustdrüse	m.	2	1	-	-	-	-	-
		w.	359	24	8	3	9	4	11
232	Gebärmutterhals	w.	276	24	5	6	5	6	7
235	Weibl.Geschlechtsorgane o.n.A.	w.	226	52	18	5	8	10	8
236	Prostata	m.	159	58	14	8	4	4	5
239	Niere, Harnblase, sonstige Harnorgane	m.	147	45	11	9	7	6	7
		w.	56	15	4	5	5	2	1

## FORTSETZUNG 3.123

DAS-Pos.	Sitz der Krankheit	Geschlecht	noch: Von den gestorbenen Krebskranken insgesamt (Sp. 1) mit Krankheitsdauer von der Diagnose bis zum Tode von ... bis unter ... Monaten						
			6 bis 12	12 bis 18	18 bis 24	24 bis 36	36 bis 48	48 bis 60	60 und mehr
			8	9	10	11	12	13	14
212	Magen	m.	42	21	19	8	8	4	17
		w.	38	20	11	7	4	2	14
214	Dickdarm	m.	17	8	3	1	3	2	10
		w.	24	9	10	8	3	3	5
215	Mastdarm	m.	15	9	10	10	6	-	11
		w.	12	8	5	7	2	3	5
216	Gallenwege, Leber	m.	5	-	1	1	-	-	-
		w.	7	3	-	1	1	-	1
218	Bauchspeicheldrüse	m.	9	6	1	1	-	-	-
		w.	4	1	1	1	-	-	1
223	Luftröhre, Bronchien, Lunge	m.	96	47	21	9	3	1	4
		w.	13	5	3	-	1	-	3
231	Brustdrüse	m.	1	-	-	-	-	-	-
		w.	37	34	29	38	28	25	109
232	Gebärmutterhals	w.	31	23	23	26	15	13	92
235	Weibl.Geschlechtsorgane o.n.A.	w.	41	22	13	15	3	8	23
236	Prostata	m.	16	12	4	10	6	3	15
239	Niere, Harnblase, sonstige Harnorgane	m.	18	9	6	7	9	3	10
		w.	9	3	1	-	2	-	9

3.124 Gestorbene Krebskranke 1959 nach ausgewählten Lokalisationen (dreistellige DAS-Positionen) und Krankheitsdauer

DAS-Pos.	Sitz der Krankheit	Geschlecht	Gestorbene Krebskranke insgesamt	davon mit Krankheitsdauer von der Diagnose bis zum Tode von ... bis unter ... Monaten					
				bis 1	1 bis 2	2 bis 3	3 bis 4	4 bis 5	5 bis 6
				1	2	3	4	5	6
212	Magen	m.	370	125	33	20	19	19	12
		w.	225	84	16	18	12	11	18
214	Dickdarm	m.	120	47	11	4	1	4	2
		w.	108	38	13	7	2	4	5
215	Mastdarm	m.	125	37	13	3	1	3	2
		w.	91	18	5	5	4	5	3
216	Gallenwege, Leber	m.	67	42	9	5	4	-	-
		w.	112	67	14	10	4	2	1
218	Bauchspeicheldrüse	m.	74	39	6	6	2	7	2
		w.	55	26	6	7	2	-	2
223	Luftröhre, Bronchien, Lunge	m.	551	184	56	60	22	34	25
		w.	100	40	12	9	3	6	2
231	Brustdrüse	m.	6	-	1	-	-	-	-
		w.	389	38	5	6	11	4	7
232	Gebärmutterhals	w.	280	15	9	3	3	3	4
235	Weibl.Geschlechtsorgane o.n.A.	w.	215	58	19	7	7	7	9
236	Prostata	m.	183	42	10	9	4	4	3
239	Niere, Harnblase, sonstige Harnorgane	m.	152	38	9	12	7	9	4
		w.	71	24	5	5	-	2	3

## FORTSETZUNG 3.124

DAS-Pos.	Sitz der Krankheit	Geschlecht	noch: Von den gestorbenen Krebskranken insgesamt (Sp. 1) mit Krankheitsdauer von der Diagnose bis zum Tode von ... bis unter ... Monaten						
			6 bis 12	12 bis 18	18 bis 24	24 bis 36	36 bis 48	48 bis 60	60 und mehr
			8	9	10	11	12	13	14
212	Magen	m.	51	28	14	12	9	10	18
		w.	23	15	7	9	6	2	4
214	Dickdarm	m.	12	9	6	5	6	5	8
		w.	17	8	8	2	-	-	4
215	Mastdarm	m.	9	10	12	14	6	2	13
		w.	15	11	8	4	3	3	7
216	Gallenwege, Leber	m.	1	3	-	1	-	2	-
		w.	8	1	3	1	1	-	-
218	Bauchspeicheldrüse	m.	5	4	-	1	2	-	-
		w.	6	2	1	1	2	-	-
223	Luftröhre, Bronchien, Lunge	m.	82	44	23	11	6	-	4
		w.	16	7	2	2	1	-	-
231	Brustdrüse	m.	2	-	-	1	-	-	2
		w.	31	41	28	41	38	18	121
232	Gebärmutterhals	w.	39	28	19	29	20	17	91
235	Weibl.Geschlechtsorgane o.n.A.	w.	35	28	10	4	7	4	20
236	Prostata	m.	14	16	12	16	16	21	16
239	Niere, Harnblase, sonstige Harnorgane	m.	21	13	5	6	12	4	12
		w.	17	3	1	3	2	1	5

3.125 Gestorbene Krebskranke 1960 nach ausgewählten Lokalisationen (dreistellige DAS-Positionen) und Krankheitsdauer

DAS-Pos.	Sitz der Krankheit	Geschlecht	Gestorbene Krebskranke insgesamt	davon mit Krankheitsdauer von der Diagnose bis zum Tode von ... bis unter ... Monaten					
				bis 1	1 bis 2	2 bis 3	3 bis 4	4 bis 5	5 bis 6
				1	2	3	4	5	6
212	Magen	m.	411	134	35	39	21	17	15
		w.	237	76	30	21	12	5	10
214	Dickdarm	m.	96	44	9	2	3	3	1
		w.	150	60	14	7	6	4	3
215	Mastdarm	m.	115	32	7	5	6	6	4
		w.	91	28	6	4	3	3	2
216	Gallenwege, Leber	m.	89	51	13	3	7	3	3
		w.	125	73	21	10	4	4	3
218	Bauchspeicheldrüse	m.	73	39	9	3	2	4	2
		w.	70	44	4	4	3	6	2
223	Luftröhre, Bronchien, Lunge	m.	577	197	69	48	37	25	18
		w.	91	37	12	3	8	1	2
231	Brustdrüse	m.	9	1	-	-	-	-	-
		w.	366	31	13	2	1	5	5
232	Gebärmutterhals	w.	258	11	6	3	5	3	4
235	Weibl.Geschlechtsorgane o.n.A.	w.	200	49	13	18	8	7	3
236	Prostata	m.	185	46	31	6	6	1	-
239	Niere, Harnblase, sonstige Harnorgane	m.	155	39	18	10	9	3	5
		w.	54	16	7	7	3	2	1

## FORTSETZUNG 3.125

DAS-Pos.	Sitz der Krankheit	Geschlecht	noch: Von den gestorbenen Krebskranken insgesamt (Sp. 1) mit Krankheitsdauer von der Diagnose bis zum Tode von ... bis unter ... Monaten					
			6 bis 12	12 bis 18	18 bis 24	24 bis 36	36 bis 48	48 bis 60
			8	9	10	11	12	13
212	Magen	m.	58	29	10	15	13	7
		w.	25	24	12	8	1	-
214	Dickdarm	m.	11	5	5	3	3	1
		w.	10	13	13	4	6	3
215	Mastdarm	m.	17	6	6	9	4	3
		w.	15	9	5	9	3	1
216	Gallenwege, Leber	m.	4	2	1	-	1	-
		w.	7	1	1	-	-	-
218	Bauchspeicheldrüse	m.	9	2	-	2	-	-
		w.	4	1	-	1	-	-
223	Luftröhre, Bronchien, Lunge	m.	82	50	20	15	5	3
		w.	9	7	2	4	4	-
231	Brustdrüse	m.	-	-	1	1	2	2
		w.	32	22	22	52	40	21
232	Gebärmutterhals	w.	43	39	21	14	12	13
235	Weibl.Geschlechtsorgane o.n.A.	w.	27	22	12	14	10	3
236	Prostata	m.	15	10	15	15	10	6
239	Niere, Harnblase, sonstige Harnorgane	m.	22	14	11	5	2	5
		w.	8	3	1	1	-	1

3.126 Gestorbene Krebskranke 1961 nach ausgewählten Lokalisationen (dreistellige DAS-Positionen) und Krankheitsdauer

DAS-Pos.	Sitz der Krankheit	Geschlecht	Gestorbene Krebskranke insgesamt	davon mit Krankheitsdauer von der Diagnose bis zum Tode von ... bis unter ... Monaten					
				bis 1	1 bis 2	2 bis 3	3 bis 4	4 bis 5	5 bis 6
				1	2	3	4	5	6
212	Magen	m.	367	128	33	24	19	27	15
		w.	228	82	26	21	9	7	7
214	Dickdarm	m.	112	40	11	4	4	2	2
		w.	149	38	19	14	4	4	4
215	Mastdarm	m.	110	33	7	8	5	2	3
		w.	81	18	7	3	1	2	2
216	Gallenwege, Leber	m.	78	45	12	6	7	2	1
		w.	104	58	17	4	6	5	1
218	Bauchspeicheldrüse	m.	66	36	12	6	-	3	-
		w.	44	22	5	1	4	1	2
223	Luftröhre, Bronchien, Lunge	m.	518	170	67	54	28	20	28
		w.	101	41	15	7	9	2	5
231	Brustdrüse	m.	10	2	1	1	-	-	-
		w.	376	30	9	4	15	3	8
232	Gebärmutterhals	w.	272	11	6	7	3	5	7
235	Weibl.Geschlechtsorgane o.n.A.	w.	206	53	19	7	11	6	7
236	Prostata	m.	165	45	8	10	3	3	2
239	Niere, Harnblase, sonstige Harnorgane	m.	146	38	12	6	10	6	6
		w.	70	18	4	4	3	2	4

FORTSETZUNG 3.126

DAS-Pos.	Sitz der Krankheit	Geschlecht	noch: Von den gestorbenen Krebskranken insgesamt (Sp. 1) mit Krankheitsdauer von der Diagnose bis zum Tode von ... bis unter ... Monaten						
			6 bis 12	12 bis 18	18 bis 24	24 bis 36	36 bis 48	48 bis 60	60 und mehr
			8	9	10	11	12	13	14
212	Magen	m.	48	14	13	17	7	7	15
		w.	28	13	7	15	3	1	9
214	Dickdarm	m.	13	7	4	4	7	2	12
		w.	14	9	11	11	5	6	10
215	Mastdarm	m.	13	5	5	7	8	4	10
		w.	14	5	1	6	8	1	13
216	Gallenwege, Leber	m.	3	-	1	1	-	-	-
		w.	6	2	1	1	-	-	3
218	Bauchspeicheldrüse	m.	6	2	1	-	-	-	-
		w.	3	2	2	-	1	-	1
223	Luftröhre, Bronchien, Lunge	m.	75	32	14	17	4	3	6
		w.	8	6	2	2	2	-	2
231	Brustdrüse	m.	-	-	-	-	1	-	5
		w.	32	27	20	49	22	23	134
232	Gebärmutterhals	w.	28	27	18	21	16	11	112
235	Weibl.Geschlechtsorgane o.n.A.	w.	24	27	9	8	7	7	21
236	Prostata	m.	14	9	8	27	7	6	23
239	Niere, Harnblase, sonstige Harnorgane	m.	20	7	8	14	6	4	9
		w.	12	2	4	2	3	4	8



3.127 Gestorbene Krebskranke 1962 nach ausgewählten Lokalisationen (dreistellige DAS-Positionen) und Krankheitsdauer

DAS-Pos.	Sitz der Krankheit	Geschlecht	Gestorbene Krebskranke insgesamt	davon mit Krankheitsdauer von der Diagnose bis zum Tode von ... bis unter ... Monaten					
				bis 1	1 bis 2	2 bis 3	3 bis 4	4 bis 5	5 bis 6
				1	2	3	4	5	6
212	Magen	m.	335	126	46	18	17	11	11
		w.	257	100	32	20	10	10	8
214	Dickdarm	m.	122	46	13	7	10	2	2
		w.	170	71	16	8	7	4	1
215	Mastdarm	m.	124	35	12	3	4	6	4
		w.	113	32	6	4	4	1	6
216	Gallenwege, Leber	m.	76	51	7	8	2	2	1
		w.	131	76	23	10	4	4	1
218	Bauchspeicheldrüse	m.	63	28	12	3	3	3	3
		w.	71	37	13	4	4	1	4
223	Luftröhre, Bronchien, Lunge	m.	627	205	57	60	42	35	33
		w.	103	45	8	11	10	4	3
231	Brustdrüse	m.	8	1	-	-	-	-	-
		w.	394	32	12	6	6	6	6
232	Gebärmutterhals	w.	279	14	6	7	7	6	8
235	Weibl.Geschlechtsorgane o.n.A.	w.	208	51	5	16	11	10	12
236	Prostata	m.	178	52	11	9	7	1	4
239	Niere, Harnblase, sonstige Harnorgane	m.	172	48	15	4	11	11	8
		w.	66	18	5	2	4	-	3

FORTSETZUNG 3.127

DAS-Pos.	Sitz der Krankheit	Geschlecht	noch: Von den gestorbenen Krebskranken insgesamt (Sp. 1) mit Krankheitsdauer von der Diagnose bis zum Tode von ... bis unter ... Monaten						
			6 bis 12	12 bis 18	18 bis 24	24 bis 36	36 bis 48	48 bis 60	60 und mehr
			8	9	10	11	12	13	14
212	Magen	m.	37	12	9	8	14	3	23
		w.	32	15	8	9	4	2	7
214	Dickdarm	m.	12	6	4	6	2	5	7
		w.	25	8	5	11	4	1	9
215	Mastdarm	m.	18	11	3	9	4	3	12
		w.	6	9	12	9	9	3	12
216	Gallenwege, Leber	m.	2	1	-	-	2	-	-
		w.	5	2	2	3	-	-	1
218	Bauchspeicheldrüse	m.	9	-	2	-	-	-	-
		w.	5	2	-	-	-	-	1
223	Luftröhre, Bronchien, Lunge	m.	93	36	17	23	12	4	10
		w.	10	5	2	4	-	-	1
231	Brustdrüse	m.	1	-	1	-	-	1	4
		w.	24	40	30	38	31	31	132
232	Gebärmutterhals	w.	33	23	25	29	19	12	90
235	Weibl.Geschlechtsorgane o.n.A.	w.	31	17	10	14	4	1	26
236	Prostata	m.	14	15	9	12	12	7	25
239	Niere, Harnblase, sonstige Harnorgane	m.	32	6	5	8	7	3	14
		w.	11	6	2	4	-	3	8

3.128 Gestorbene Krebskranke 1963 nach ausgewählten Lokalisationen (dreistellige DAS-Positionen) und Krankheitsdauer

DAS-Pos.	Sitz der Krankheit	Geschlecht	Gestorbene Krebskranke insgesamt	davon mit Krankheitsdauer von der Diagnose bis zum Tode von ... bis unter ... Monaten					
				bis 1	1 bis 2	2 bis 3	3 bis 4	4 bis 5	5 bis 6
				1	2	3	4	5	6
212	Magen	m.	376	135	50	22	16	18	8
		w.	262	94	42	14	15	9	9
214	Dickdarm	m.	107	47	15	3	2	4	5
		w.	181	60	22	10	10	5	8
215	Mastdarm	m.	133	44	8	6	5	2	3
		w.	122	32	13	3	6	5	2
216	Gallenwege, Leber	m.	88	54	17	4	2	3	-
		w.	166	87	37	10	9	5	3
218	Bauchspeicheldrüse	m.	93	50	8	7	4	5	-
		w.	64	35	8	4	4	3	-
223	Luftröhre, Bronchien, Lunge	m.	664	201	84	62	42	42	30
		w.	114	47	14	6	4	4	8
231	Brustdrüse	m.	6	-	-	-	-	-	-
		w.	445	29	25	4	9	8	7
232	Gebärmutterhals	w.	268	14	7	6	1	6	6
235	Weibl.Geschlechtsorgane o.n.A.	w.	202	44	24	7	5	6	6
236	Prostata	m.	180	58	12	6	6	3	2
239	Niere, Harnblase, sonstige Harnorgane	m.	177	48	19	9	6	6	3
		w.	65	13	9	4	5	2	2

## FORTSETZUNG 3.128

DAS-Pos.	Sitz der Krankheit	Geschlecht	noch: Von den gestorbenen Krebskranken insgesamt (Sp. 1) mit Krankheitsdauer von der Diagnose bis zum Tode von ... bis unter ... Monaten						
			6 bis 12	12 bis 18	18 bis 24	24 bis 36	36 bis 48	48 bis 60	60 und mehr
			8	9	10	11	12	13	14
212	Magen	m.	51	20	4	13	7	8	24
		w.	29	16	6	4	7	4	13
214	Dickdarm	m.	9	8	2	6	4	-	2
		w.	25	10	4	8	2	4	13
215	Mastdarm	m.	10	13	7	9	1	3	22
		w.	8	14	8	12	4	2	13
216	Gallenwege, Leber	m.	2	2	1	2	-	1	-
		w.	8	3	2	1	-	-	1
218	Bauchspeicheldrüse	m.	11	2	2	1	2	-	1
		w.	7	3	-	-	-	-	-
223	Luftröhre, Bronchien, Lunge	m.	99	56	14	18	3	8	5
		w.	11	7	5	3	2	1	2
231	Brustdrüse	m.	-	1	-	2	1	-	2
		w.	32	28	26	56	34	31	156
232	Gebärmutterhals	w.	33	24	27	21	10	9	104
235	Weibl.Geschlechtsorgane o.n.A.	w.	39	26	3	10	6	3	23
236	Prostata	m.	12	8	8	18	13	3	31
239	Niere, Harnblase, sonstige Harnorgane	m.	21	19	7	8	4	4	23
		w.	10	6	2	2	2	1	7

3.129 Gestorbene Krebskranke 1964 nach ausgewählten Lokalisationen (dreistellige DAS-Positionen) und Krankheitsdauer

DAS-Pos.	Sitz der Krankheit	Geschlecht	Gestorbene Krebskranke insgesamt	davon mit Krankheitsdauer von der Diagnose bis zum Tode von ... bis unter ... Monaten					
				bis 1	1 bis 2	2 bis 3	3 bis 4	4 bis 5	5 bis 6
				1	2	3	4	5	6
212	Magen	m.	427	186	36	25	29	14	10
		w.	259	98	36	9	25	4	3
214	Dickdarm	m.	117	52	11	8	7	1	3
		w.	198	74	20	10	9	8	2
215	Mastdarm	m.	116	35	13	3	1	5	5
		w.	131	34	14	6	6	2	7
216	Gallenwege, Leber	m.	84	39	14	9	2	5	1
		w.	146	77	34	13	3	1	-
218	Bauchspeicheldrüse	m.	108	60	14	6	4	1	3
		w.	59	27	10	5	4	2	1
223	Luftröhre, Bronchien, Lunge	m.	712	251	91	41	43	31	28
		w.	142	50	24	16	5	4	3
231	Brustdrüse	m.	4	-	-	-	-	-	1
		w.	410	26	17	13	3	6	3
232	Gebärmutterhals	w.	300	21	9	7	3	5	7
235	Weibl.Geschlechtsorgane o.n.A.	w.	210	48	16	9	8	11	6
236	Prostata	m.	206	59	18	10	5	3	3
239	Niere, Harnblase, sonstige Harnorgane	m.	202	47	14	9	10	12	5
		w.	80	27	13	2	5	5	1

FORTSETZUNG 3.129

DAS-Pos.	Sitz der Krankheit	Geschlecht	noch: Von den gestorbenen Krebskranken insgesamt (Sp. 1) mit Krankheitsdauer von der Diagnose bis zum Tode von ... bis unter ... Monaten						
			6 bis 12	12 bis 18	18 bis 24	24 bis 36	36 bis 48	48 bis 60	60 und mehr
			8	9	10	11	12	13	14
212	Magen	m.	57	15	19	9	9	3	15
		w.	31	12	10	9	4	3	15
214	Dickdarm	m.	16	-	4	2	3	-	10
		w.	23	19	4	7	6	2	14
215	Mastdarm	m.	13	4	5	12	4	3	13
		w.	20	7	8	7	7	3	10
216	Gallenwege, Leber	m.	5	3	2	2	1	-	1
		w.	14	2	1	-	-	-	1
218	Bauchspeicheldrüse	m.	10	4	2	1	-	-	3
		w.	6	2	-	1	-	1	-
223	Luftröhre, Bronchien, Lunge	m.	111	52	21	20	5	4	14
		w.	20	11	3	1	1	-	4
231	Brustdrüse	m.	-	-	-	-	-	1	2
		w.	37	26	15	55	43	26	140
232	Gebärmutterhals	w.	30	29	19	31	16	15	108
235	Weibl.Geschlechtsorgane o.n.A.	w.	32	19	10	15	6	4	26
236	Prostata	m.	13	13	16	13	13	5	35
239	Niere, Harnblase, sonstige Harnorgane	m.	29	18	7	10	8	8	25
		w.	10	1	2	3	3	2	6

3.130 Gestorbene Krebskranke 1965 nach ausgewählten Lokalisationen (dreistellige DAS-Positionen) und Krankheitsdauer

DAS-Pos.	Sitz der Krankheit	Geschlecht	Gestorbene Krebskranke insgesamt	davon mit Krankheitsdauer von der Diagnose bis zum Tode von ... bis unter ... Monaten					
				bis 1	1 bis 2	2 bis 3	3 bis 4	4 bis 5	5 bis 6
				1	2	3	4	5	6
212	Magen	m.	365	129	50	25	14	24	17
		w.	238	75	29	24	12	14	5
214	Dickdarm	m.	134	44	16	7	3	3	1
		w.	184	71	18	14	5	5	7
215	Mastdarm	m.	133	47	9	3	4	2	4
		w.	105	23	6	2	6	6	3
216	Gallenwege, Leber	m.	100	63	20	3	2	-	-
		w.	153	80	26	13	6	8	6
218	Bauchspeicheldrüse	m.	64	32	9	5	3	4	1
		w.	59	30	7	3	4	2	3
223	Luftröhre, Bronchien, Lunge	m.	685	251	83	44	35	27	20
		w.	132	38	19	11	12	6	5
231	Brustdrüse	m.	8	1	-	-	-	-	-
		w.	478	41	14	7	7	4	5
232	Gebärmutterhals	w.	304	15	11	3	6	7	4
235	Weibl.Geschlechtsorgane o.n.A.	w.	214	50	13	15	5	11	6
236	Prostata	m.	168	56	22	4	3	3	4
239	Niere, Harnblase, sonstige Harnorgane	m.	178	39	25	10	9	7	4
		w.	81	17	10	4	5	1	3

## FORTSETZUNG 3.130

DAS-Pos.	Sitz der Krankheit	Geschlecht	noch: Von den gestorbenen Krebskranken insgesamt (Sp. 1) mit Krankheitsdauer von der Diagnose bis zum Tode von ... bis unter ... Monaten						
			6 bis 12	12 bis 18	18 bis 24	24 bis 36	36 bis 48	48 bis 60	60 und mehr
			8	9	10	11	12	13	14
212	Magen	m.	43	23	12	14	4	6	24
		w.	25	13	6	12	7	4	12
214	Dickdarm	m.	13	9	12	3	5	3	15
		w.	23	10	10	9	3	3	6
215	Mastdarm	m.	20	10	2	11	2	3	16
		w.	17	7	8	7	3	4	13
216	Gallenwege, Leber	m.	8	4	-	-	-	-	-
		w.	9	2	2	-	-	-	1
218	Bauchspeicheldrüse	m.	6	2	-	1	1	-	-
		w.	5	2	-	-	-	-	3
223	Luftröhre, Bronchien, Lunge	m.	104	48	28	25	8	7	5
		w.	17	7	7	5	1	1	3
231	Brustdrüse	m.	-	2	-	-	-	-	5
		w.	57	25	37	43	49	37	152
232	Gebärmutterhals	w.	30	24	18	33	11	15	127
235	Weibl.Geschlechtsorgane o.n.A.	w.	30	21	12	9	6	2	34
236	Prostata	m.	14	11	10	11	7	6	17
239	Niere, Harnblase, sonstige Harnorgane	m.	25	14	2	10	7	6	20
		w.	15	4	4	7	2	-	11



3.131 Gestorbene Krebskranke 1966 nach ausgewählten Lokalisationen (dreistellige DAS-Positionen) und Krankheitsdauer

DAS-Pos.	Sitz der Krankheit	Geschlecht	Gestorbene Krebskranke insgesamt	davon mit Krankheitsdauer von der Diagnose bis zum Tode von ... bis unter ... Monaten					
				bis 1	1 bis 2	2 bis 3	3 bis 4	4 bis 5	5 bis 6
				1	2	3	4	5	6
212	Magen	m.	368	130	49	28	9	15	7
		w.	278	102	44	16	13	5	12
214	Dickdarm	m.	159	67	28	5	4	5	2
		w.	174	62	18	8	7	9	7
215	Mastdarm	m.	121	44	9	1	10	3	3
		w.	137	29	11	10	9	3	2
216	Gallenwege, Leber	m.	87	50	20	4	4	2	-
		w.	146	72	37	9	6	2	1
218	Bauchspeicheldrüse	m.	77	27	13	8	7	6	2
		w.	57	29	8	4	2	3	2
223	Luftröhre, Bronchien, Lunge	m.	699	237	116	46	35	32	25
		w.	127	37	17	13	13	7	4
231	Brustdrüse	m.	6	-	-	-	-	-	-
		w.	446	36	12	4	4	6	7
232	Gebärmutterhals	w.	306	20	13	3	4	4	3
235	Weibl.Geschlechtsorgane o.n.A.	w.	252	47	30	9	7	7	8
236	Prostata	m.	197	57	15	4	7	3	1
239	Niere, Harnblase, sonstige Harnorgane	m.	161	32	15	9	7	8	3
		w.	87	23	12	5	4	3	5

FORTSETZUNG 3.131

DAS-Pos.	Sitz der Krankheit	Geschlecht	noch: Von den gestorbenen Krebskranken insgesamt (Sp. 1) mit Krankheitsdauer von der Diagnose bis zum Tode von ... bis unter ... Monaten						
			6 bis 12	12 bis 18	18 bis 24	24 bis 36	36 bis 48	48 bis 60	60 und mehr
			8	9	10	11	12	13	14
212	Magen	m.	47	29	12	17	7	5	13
		w.	20	18	10	17	4	1	16
214	Dickdarm	m.	14	4	6	5	4	-	16
		w.	21	7	8	8	4	1	14
215	Mastdarm	m.	15	7	5	10	3	3	8
		w.	17	14	9	9	6	4	14
216	Gallenwege, Leber	m.	3	1	1	-	-	-	2
		w.	11	4	-	1	-	-	3
218	Bauchspeicheldrüse	m.	8	1	1	2	-	-	2
		w.	7	2	-	-	-	-	-
223	Luftröhre, Bronchien, Lunge	m.	115	33	20	18	5	8	9
		w.	20	6	2	1	2	-	5
231	Brustdrüse	m.	-	-	-	1	-	-	5
		w.	32	29	27	49	41	20	175
232	Gebärmutterhals	w.	23	21	12	35	14	14	140
235	Weibl.Geschlechtsorgane o.n.A.	w.	35	19	14	20	11	2	43
236	Prostata	m.	16	6	12	24	10	10	32
239	Niere, Harnblase, sonstige Harnorgane	m.	23	14	12	10	4	1	23
		w.	13	6	1	4	4	-	7

3.132 Gestorbene Krebskranke 1967 nach ausgewählten Lokalisationen (dreistellige DAS-Positionen) und Krankheitsdauer

DAS-Pos.	Sitz der Krankheit	Geschlecht	Gestorbene Krebskranke insgesamt	davon mit Krankheitsdauer von der Diagnose bis zum Tode von ... bis unter ... Monaten					
				bis 1	1 bis 2	2 bis 3	3 bis 4	4 bis 5	5 bis 6
				1	2	3	4	5	6
212	Magen	m.	358	138	42	16	16	17	9
		w.	264	111	32	8	14	12	8
214	Dickdarm	m.	141	68	10	2	-	5	2
		w.	221	97	20	7	3	5	3
215	Mastdarm	m.	141	54	14	5	5	-	3
		w.	148	42	12	5	5	6	2
216	Gallenwege, Leber	m.	78	59	8	5	-	2	1
		w.	145	79	21	10	7	4	4
218	Bauchspeicheldrüse	m.	96	51	14	2	5	4	6
		w.	81	39	7	7	4	3	4
223	Luftröhre, Bronchien, Lunge	m.	763	270	78	49	47	35	35
		w.	131	63	15	6	6	3	5
231	Brustdrüse	m.	7	1	-	-	-	-	-
		w.	505	44	13	12	5	5	4
232	Gebärmutterhals	w.	337	27	5	8	7	9	9
235	Weibl.Geschlechtsorgane o.n.A.	w.	242	55	16	14	6	5	8
236	Prostata	m.	248	91	17	12	8	2	10
239	Niere, Harnblase, sonstige Harnorgane	m.	199	51	13	5	6	12	7
		w.	71	17	5	3	3	4	5

## FORTSETZUNG 3.132

DAS-Pos.	Sitz der Krankheit	Geschlecht	noch: Von den gestorbenen Krebskranken insgesamt (Sp. 1) mit Krankheitsdauer von der Diagnose bis zum Tode von ... bis unter ... Monaten						
			6 bis 12	12 bis 18	18 bis 24	24 bis 36	36 bis 48	48 bis 60	60 und mehr
			8	9	10	11	12	13	14
212	Magen	m.	43	24	17	10	7	2	27
		w.	34	14	5	1	6	2	17
214	Dickdarm	m.	14	5	8	8	1	4	14
		w.	26	16	7	9	7	3	18
215	Mastdarm	m.	18	7	11	4	2	2	16
		w.	19	8	8	13	3	3	22
216	Gallenwege, Leber	m.	1	1	-	-	1	-	-
		w.	8	5	3	2	1	1	-
218	Bauchspeicheldrüse	m.	8	3	2	-	1	-	-
		w.	10	4	1	-	1	-	1
223	Luftröhre, Bronchien, Lunge	m.	124	49	22	26	13	4	11
		w.	22	1	4	-	1	2	3
231	Brustdrüse	m.	1	1	-	1	-	-	3
		w.	48	55	29	49	37	32	172
232	Gebärmutterhals	w.	31	23	23	23	14	13	145
235	Weibl.Geschlechtsorgane o.n.A.	w.	51	21	8	12	4	7	35
236	Prostata	m.	22	16	11	21	11	8	19
239	Niere, Harnblase, sonstige Harnorgane	m.	35	12	16	16	5	2	19
		w.	13	5	2	3	3	-	8

3.133 Gestorbene Krebskranke 1968 nach ausgewählten Lokalisationen (dreistellige DAS-Positionen) und Krankheitsdauer

DAS-Pos.	Sitz der Krankheit	Geschlecht	Gestorbene Krebskranke insgesamt	davon mit Krankheitsdauer von der Diagnose bis zum Tode von ... bis unter ... Monaten					
				bis 1	1 bis 2	2 bis 3	3 bis 4	4 bis 5	5 bis 6
				1	2	3	4	5	6
212	Magen	m.	313	149	25	16	4	4	8
		w.	226	119	13	13	2	6	6
214	Dickdarm	m.	129	68	11	2	1	-	4
		w.	196	86	8	5	6	8	4
215	Mastdarm	m.	146	60	11	2	3	2	-
		w.	127	39	13	-	3	-	4
216	Gallenwege, Leber	m.	77	59	5	5	2	-	-
		w.	133	95	15	5	2	5	1
218	Bauchspeicheldrüse	m.	111	69	12	2	5	4	2
		w.	73	42	3	5	5	2	2
223	Luftröhre, Bronchien, Lunge	m.	674	365	40	22	9	16	17
		w.	132	69	16	4	6	1	7
231	Brustdrüse	m.	6	1	2	-	-	-	-
		w.	471	71	7	5	2	2	2
232	Gebärmutterhals	w.	308	34	7	2	1	2	-
235	Weibl.Geschlechtsorgane o.n.A.	w.	249	62	10	7	4	7	4
236	Prostata	m.	179	63	7	5	4	2	4
239	Niere, Harnblase, sonstige Harnorgane	m.	163	66	11	3	2	8	5
		w.	83	28	4	1	2	1	5

## FORTSETZUNG 3.133

DAS-Pos.	Sitz der Krankheit	Geschlecht	noch: Von den gestorbenen Krebskranken insgesamt (Sp. 1) mit Krankheitsdauer von der Diagnose bis zum Tode von ... bis unter ... Monaten						
			6 bis 12	12 bis 18	18 bis 24	24 bis 36	36 bis 48	48 bis 60	60 und mehr
			8	9	10	11	12	13	14
212	Magen	m.	18	17	11	14	17	2	28
		w.	19	9	11	9	2	3	14
214	Dickdarm	m.	12	7	3	6	2	1	12
		w.	17	17	17	7	7	4	12
215	Mastdarm	m.	7	18	8	9	3	4	19
		w.	16	9	4	12	11	3	13
216	Gallenwege, Leber	m.	4	1	-	1	-	-	-
		w.	6	2	-	-	-	-	2
218	Bauchspeicheldrüse	m.	9	3	3	1	-	-	1
		w.	5	7	-	1	-	-	1
223	Luftröhre, Bronchien, Lunge	m.	94	39	21	32	3	5	11
		w.	14	8	1	2	-	-	4
231	Brustdrüse	m.	-	-	-	-	1	1	1
		w.	34	38	36	51	47	26	150
232	Gebärmutterhals	w.	23	25	14	29	16	8	147
235	Weibl.Geschlechtsorgane o.n.A.	w.	31	24	18	18	5	6	33
236	Prostata	m.	12	15	9	19	15	4	20
239	Niere, Harnblase, sonstige Harnorgane	m.	26	13	8	10	8	7	16
		w.	7	8	3	3	6	1	14

Noch:

3. Gestorbene Krebskranke 1956 bis 1968

3.2	Todesursachen .....	218
3.201	Gestorbene Krebskranke 1956 nach Todesarten .....	218
3.202	Gestorbene Krebskranke 1957 nach Todesarten .....	220
3.203	Gestorbene Krebskranke 1958 nach Todesarten .....	222
3.204	Gestorbene Krebskranke 1959 nach Todesarten .....	224
3.205	Gestorbene Krebskranke 1960 nach Todesarten .....	226
3.206	Gestorbene Krebskranke 1961 nach Todesarten .....	228
3.207	Gestorbene Krebskranke 1962 nach Todesarten .....	230
3.208	Gestorbene Krebskranke 1963 nach Todesarten .....	232
3.209	Gestorbene Krebskranke 1964 nach Todesarten .....	234
3.210	Gestorbene Krebskranke 1965 nach Todesarten .....	236
3.211	Gestorbene Krebskranke 1966 nach Todesarten .....	238
3.212	Gestorbene Krebskranke 1967 nach Todesarten .....	240
3.213	Gestorbene Krebskranke 1968 nach Todesarten .....	242



DAS- Pos.	Sitz der Krankheit 1)	Geschlecht	Gestorbene Krebs- kranke ins- gesamt	davon mit Todes					
				Infektiöse und parasitäre Krankheiten	Neu- bildungen	Allergische Krankheiten, Stoffwechsel- u. Ernährungs- krankheiten, Störungen der inneren Sekretion (301-359)	Krankheiten des Blutes und der blutbildenden Organe	Krankheiten des Nerven- systems	Krankheiten des Kreis- lauf- systems
				(000-199)	(201-279)	(301-359)	(861-869)	(371-399)	(401-498)
				1	2	3	4	5	6
201	Lippe	m.	8	-	2	-	-	2	2
202	Zunge	m.	5	-	4	-	-	1	-
		w.	3	-	3	-	-	-	-
209	Mund- und Rachenhöhle o.n.A.	m.	22	-	21	-	-	1	-
		w.	10	-	8	-	-	-	1
211	Speiseröhre	m.	35	-	35	-	-	-	-
		w.	10	-	10	-	-	-	-
212	Magen	m.	373	1	352	-	2	3	7
		w.	268	1	254	-	1	1	4
213	Dünndarm	m.	14	-	14	-	-	-	-
		w.	6	-	6	-	-	-	-
214	Dickdarm	m.	98	-	88	-	-	3	3
		w.	116	-	106	-	-	2	4
215	Mastdarm	m.	128	-	112	-	-	4	3
		w.	97	-	91	-	-	1	2
216	Gallenwege, Leber	m.	100	-	96	-	-	-	1
		w.	146	-	143	-	-	1	-
217	Leber, sekundär und o.A.	m.	2	-	2	-	-	-	-
218	Bauchspeicheldrüse	m.	76	1	72	-	-	1	2
		w.	44	-	43	-	-	-	-
219	Verdauungsorgane o.n.A., Bauchfell	m.	20	-	20	-	-	-	-
		w.	13	-	13	-	-	-	-
221	Nase, Nasennebenhöhlen, Mittelohr	m.	3	1	-	-	-	1	-
222	Kehlkopf	m.	28	-	22	-	-	-	2
		w.	6	-	5	-	-	-	1
223	Luftröhre, Bronchien, Lunge	m.	507	3	483	-	1	3	5
		w.	104	2	97	-	-	1	3
224	Mittelfell	m.	13	-	13	-	-	-	-
		w.	4	-	4	-	-	-	-
229	Brustorgane, sekundär	m.	1	-	1	-	-	-	-
		w.	2	-	2	-	-	-	-
231	Brustdrüse	m.	5	-	5	-	-	-	-
		w.	397	1	315	5	1	12	34
232	Gebärmutterhals	w.	275	3	216	-	1	9	20
233	Sonstige Teile der Gebärmutter	w.	99	-	69	-	-	7	9
235	Weibl. Geschlechtsorgane o.n.A.	w.	187	-	169	2	-	4	4
236	Prostata	m.	199	-	164	-	-	5	15
237	Hoden	m.	13	-	10	-	-	-	1
238	Männl. Geschlechtsorgane o.n.A.	m.	12	-	9	-	-	-	-
239	Niere, Harnblase, sonstige Harnorgane	m.	133	1	114	-	-	2	7
		w.	70	-	64	1	-	-	-
241	Haut	m.	76	-	26	1	-	8	22
		w.	36	-	15	-	-	5	6
242	Gehirn, Nervensystem	m.	30	-	29	-	-	-	1
		w.	18	-	18	-	-	-	-
243	Schilddrüse	m.	1	-	1	-	-	-	-
		w.	10	-	8	-	-	1	-
244	Endokrine Drüsen o.n.A.	m.	1	-	1	-	-	-	-
		w.	2	-	2	-	-	-	-
245	Knochen	m.	24	-	21	-	-	1	1
		w.	13	-	11	-	-	-	1
246	Bindegewebe	m.	3	-	1	-	-	1	1
		w.	3	-	2	-	-	-	1
249	Bösartige Neubildung o.n.A.	m.	49	-	48	-	-	-	-
		w.	48	-	47	-	-	-	-
251	Lymphosarkom, Retikulosarkom	m.	14	-	12	-	-	-	-
		w.	8	-	8	-	-	-	-
252	Lymphogranulomatose	m.	19	-	18	-	-	-	-
		w.	20	-	19	-	-	-	-
253	Leukämie, Aleukämie	m.	51	-	49	-	-	1	-
		w.	54	-	51	-	-	2	1
259	Lymphatische und blutbildende Organe o.n.A.	m.	17	-	15	1	-	-	-
		w.	16	-	15	-	-	-	-
Insgesamt absolut		m.	2 080	7	1 860	2	3	37	73
		w.	2 085	7	1 814	8	3	46	91
in %		m.	100	0,3	89,4	0,1	0,2	1,8	3,5
		w.	100	0,3	87,0	0,4	0,1	2,2	4,4

1) nach den Berichtskarten des Registers.-

2) nach der amtlichen Todesursachenstatistik.

## URSACHEN

1956 nach Todesursachen

ursachen 2) (DAS-Positionen)

Krankheiten der Atmungs- organe	Krankheiten der Verdauungs- organe	Krankheiten der Harn- und Geschlechts- organe	Krankheiten der Knochen und Bewegungs- organe	Mangelhaft bezeichnete Todes- ursachen	Unfälle, Vergiftungen, Gewalt- wirkungen	Geschlecht	Sitz der Krankheit 1)	DAS- Pos.
(501-579)	(601-691)	(701-749)	(801-829)	(891-899)	(901-999)			
8	9	10	11	12	13			
-	-	2	-	-	-	m.	Lippe	201
-	-	-	-	-	-	m.	Zunge	202
-	-	-	-	-	-	w.		
-	-	-	-	-	-	m.	Mund- und Rachenhöhle o.n.A.	209
1	-	-	-	-	-	w.		
-	-	-	-	-	-	m.	Speiseröhre	211
-	-	-	-	-	-	w.		
2	2	1	-	1	2	m.	Magen	212
2	2	1	-	1	1	w.		
-	-	-	-	-	-	m.	Dünndarm	213
-	-	-	-	-	-	w.		
1	3	-	-	-	-	m.	Dickdarm	214
1	3	-	-	-	-	w.		
3	1	1	-	-	4	m.	Mastdarm	215
-	-	-	-	-	3	w.		
-	3	-	-	-	-	m.	Gallenwege, Leber	216
-	2	-	-	-	-	w.		
-	-	-	-	-	-	m.	Leber, sekundär und o.A.	217
-	-	-	-	-	-	m.	Bauchspeicheldrüse	218
-	1	-	-	-	-	w.		
-	-	-	-	-	-	m.	Verdauungsorgane o.n.A., Bauchfell	219
-	-	-	-	-	-	w.		
-	1	-	-	-	-	m.	Nase, Nasennebenhöhlen, Mittelohr	221
-	1	-	-	-	-	m.	Kehlkopf	222
-	-	-	-	1	2	w.		
8	2	-	-	1	1	m.	Luftröhre, Bronchien, Lunge	223
-	-	-	-	1	-	w.		
-	-	-	-	-	-	m.	Mittelfell	224
-	-	-	-	-	-	w.		
-	-	-	-	-	-	m.	Brustorgane, sekundär	229
-	-	-	-	-	-	w.		
-	-	-	-	-	-	m.	Brustdrüse	231
6	7	-	-	-	-	w.		
5	2	5	-	10	6	w.	Gebärmutterhals	232
3	3	-	-	5	9	w.	Sonstige Teile der Gebärmutter	233
3	1	-	-	2	6	w.		
3	1	1	-	1	2	w.	Weibl. Geschlechtsorgane o.n.A.	235
1	1	8	-	2	3	m.	Prostata	236
1	-	-	-	-	1	m.	Hoden	237
1	1	-	-	-	1	m.	Männl. Geschlechtsorgane o.n.A.	238
4	1	1	-	-	1	m.	Niere, Harnblase, sonstige	239
2	-	2	-	2	1	w.	Harnorgane	
7	1	2	-	-	1	m.	Haut	241
3	1	1	1	7	2	w.		
-	-	-	-	3	-	m.	Gehirn, Nervensystem	242
-	-	-	-	-	-	w.		
-	-	-	-	-	-	m.	Schilddrüse	243
1	-	-	-	-	-	w.		
-	-	-	-	-	-	m.	Endokrine Drüsen o.n.A.	244
-	-	-	-	-	-	w.		
-	-	-	-	-	1	m.	Knochen	245
-	-	-	-	-	1	w.		
-	-	-	-	-	-	m.	Bindegewebe	246
-	-	-	-	-	-	w.		
1	-	-	-	-	-	m.	Bösartige Neubildung o.n.A.	249
1	-	-	-	-	-	w.		
-	1	-	-	-	1	m.	Lymphosarkom, Retikulosarkom	251
-	-	-	-	-	-	w.		
1	-	-	-	-	-	m.	Lymphogranulomatose	252
-	-	-	-	-	1	w.		
-	1	-	-	-	-	m.	Leukämie, Aleukämie	253
-	-	-	-	-	-	w.		
-	-	-	-	-	1	m.	Lymphatische und blutbildende	259
1	-	-	-	-	-	w.	Organe o.n.A.	
30	19	15	1	14	19	m.	Insgesamt absolut	
29	22	10	-	23	32	w.		
1,4	0,9	0,7	0,1	0,7	0,9	m.	in %	
1,4	1,1	0,5	-	1,1	1,5	w.		

DAS-Pos.	Sitz der Krankheit <sup>1)</sup>	Geschlecht	Gestorbene Krebs- kranke ins- gesamt	davon mit Todes					
				Infektiöse und parasitäre Krankheiten	Neu- bildungen	Allergische Krankheiten, Stoffwechsel- u. Ernährungs- krankheiten, Störungen der inneren Sekretion (301-359)	Krankheiten des Blutes und der blutbildenden Organe	Krankheiten des Nerven- systems	Krankheiten des Kreis- lauf- systems
				(000-199)	(201-279)	(301-359)	(861-869)	(371-399)	(401-498)
				1	2	3	4	5	6
201	Lippe	m.	11	-	6	-	-	3	1
202	Zunge	m.	10	1	7	-	-	1	1
		w.	3	-	2	-	-	-	1
209	Mund- und Rachenhöhle o.n.A.	m.	37	-	29	-	-	1	3
		w.	16	-	11	-	-	-	3
211	Speiseröhre	m.	30	-	27	-	-	2	-
		w.	9	-	8	-	-	1	-
212	Magen	m.	380	2	358	-	-	4	9
		w.	246	-	229	-	-	4	6
213	Dünndarm	m.	8	-	6	-	-	-	1
		w.	2	-	2	-	-	-	-
214	Dickdarm	m.	98	-	89	-	-	1	3
		w.	145	1	137	-	-	1	2
215	Mastdarm	m.	117	-	103	-	-	5	5
		w.	99	-	85	-	-	4	5
216	Gallenwege, Leber	m.	71	-	68	-	-	-	-
		w.	122	-	117	-	-	-	3
217	Leber, sekundär und o.A.	m.	2	-	2	-	-	-	-
		w.	4	-	4	-	-	-	-
218	Bauchspeicheldrüse	m.	83	-	80	-	-	-	1
		w.	55	-	53	-	-	-	-
219	Verdauungsorgane o.n.A., Bauchfell	m.	11	-	11	-	-	-	-
		w.	26	1	25	-	-	-	-
221	Nase, Nasennebenhöhlen, Mittelohr	m.	4	-	3	-	-	-	-
		w.	2	-	-	-	1	-	-
222	Kehlkopf	m.	33	1	29	-	-	-	1
		w.	2	-	2	-	-	-	-
223	Luftröhre, Bronchien, Lunge	m.	529	6	503	1	-	2	6
		w.	96	1	92	-	-	-	2
224	Mittelfell	m.	22	-	22	-	-	-	-
		w.	1	-	1	-	-	-	-
229	Brustorgane, sekundär	m.	4	-	3	-	-	-	1
		w.	1	-	1	-	-	-	-
231	Brustdrüse	m.	3	-	2	-	-	-	1
		w.	384	2	316	2	-	21	25
232	Gebärmutterhals	w.	255	2	192	-	-	10	22
233	Sonstige Teile der Gebärmutter	w.	91	-	70	1	1	5	7
235	Weibl. Geschlechtsorgane o.n.A.	w.	189	-	184	-	-	2	1
236	Prostata	m.	199	-	164	-	1	7	12
237	Hoden	m.	19	-	18	-	-	-	-
238	Männl. Geschlechtsorgane o.n.A.	m.	9	-	4	-	-	1	1
239	Niere, Harnblase, sonstige Harnorgane	m.	132	1	122	-	-	-	5
		w.	69	1	60	-	-	2	3
241	Haut	m.	64	1	22	1	-	9	16
		w.	46	-	19	1	-	7	8
242	Gehirn, Nervensystem	m.	33	-	32	-	-	-	1
		w.	27	-	23	-	-	1	2
243	Schilddrüse	m.	7	-	6	-	-	-	-
		w.	10	-	8	-	-	1	1
244	Endokrine Drüsen o.n.A.	m.	5	-	4	-	-	-	1
		w.	1	-	1	-	-	-	-
245	Knochen	m.	13	-	11	-	-	-	-
		w.	10	-	6	-	-	1	2
246	Bindegewebe	m.	1	-	1	-	-	-	-
		w.	1	-	1	-	-	-	-
249	Bösartige Neubildung o.n.A.	m.	61	1	57	-	-	-	2
		w.	61	-	56	-	1	1	-
251	Lymphosarkom, Retikulosarkom	m.	13	-	12	-	-	-	-
		w.	5	-	4	-	-	-	1
252	Lymphogranulomatose	m.	25	1	23	-	-	-	-
		w.	20	-	20	-	-	-	-
253	Leukämie, Aleukämie	m.	61	-	57	-	-	-	1
		w.	36	-	31	-	1	-	-
259	Lymphatische und blutbildende Organe o.n.A.	m.	35	-	34	-	-	1	-
		w.	20	-	19	-	-	-	-
Insgesamt absolut		m.	2 130	14	1 915	2	1	37	72
		w.	2 054	8	1 779	4	4	61	94
in %		m.	100	0,7	89,9	0,1	0,0	1,7	3,4
		w.	100	0,4	88,6	0,2	0,2	3,0	4,6

1) nach den Berichtskarten des Registers.-

2) nach der amtlichen Todesursachenstatistik.

1957 nach Todesursachen

ursachen 2) (DAS-Positionen)

Krankheiten der Atmungs- organe	Krankheiten der Verdauungs- organe	Krankheiten der Harn- und Geschlechts- organe	Krankheiten der Knochen und Bewegungs- organe	Mangelhaft bezeichnete Todes- ursachen	Unfälle, Vergiftungen, Gewaltein- wirkungen	Geschlecht	Sitz der Krankheit 1)	DAS- Pos.
(501-579)	(601-691)	(701-749)	(801-829)	(891-899)	(901-999)			
8	9	10	11	12	13			
-	-	1	-	-	-	m.	Lippe	201
-	-	-	-	-	-	m.	Zunge	202
-	-	-	-	-	-	w.		
3	1	-	-	-	-	m.	Mund- und Rachenhöhle o.n.A.	209
1	-	-	-	1	-	w.		
-	-	-	-	-	-	m.	Speiseröhre	211
-	-	-	-	-	-	w.		
2	3	1	-	-	1	m.	Magen	212
1	5	1	-	-	-	w.		
1	-	-	-	-	-	m.	Dünndarm	213
-	-	-	-	-	-	w.		
2	2	-	-	1	-	m.	Dickdarm	214
1	1	-	-	-	2	w.		
1	1	1	-	1	-	m.	Mastdarm	215
3	-	-	-	1	1	w.		
-	3	-	-	-	-	m.	Gallenwege, Leber	216
-	1	-	-	-	1	w.		
-	-	-	-	-	-	m.	Leber, sekundär und o.A.	217
-	-	-	-	-	-	w.		
-	1	-	-	-	1	m.	Bauchspeicheldrüse	218
-	2	-	-	-	-	w.		
-	-	-	-	-	-	m.	Verdauungsorgane o.n.A., Bauchfell	219
-	-	-	-	-	-	w.		
-	-	-	-	-	1	m.	Nase, Nasennebenhöhlen, Mittelohr	221
-	-	-	-	-	1	w.		
2	-	-	-	-	-	m.	Kehlkopf	222
-	-	-	-	-	-	w.		
4	4	-	-	1	2	m.	Luftröhre, Bronchien, Lunge	223
1	-	-	-	-	-	w.		
-	-	-	-	-	-	m.	Mittelfell	224
-	-	-	-	-	-	w.		
-	-	-	-	-	-	m.	Brustorgane, sekundär	229
-	-	-	-	-	-	w.		
10	5	2	-	-	-	m.	Brustdrüse	231
-	-	-	-	-	1	w.		
7	7	4	-	1	10	w.	Gebärmutterhals	232
-	2	1	-	2	2	w.	Sonstige Teile der Gebärmutter	233
-	1	1	-	-	-	w.	Weibl. Geschlechtsorgane o.n.A.	235
2	2	5	-	3	3	m.	Prostata	236
-	-	-	-	-	1	m.	Hoden	237
-	1	1	-	1	-	m.	Männl. Geschlechtsorgane o.n.A.	238
1	1	2	-	2	-	m.	Niere, Harnblase, sonstige	239
-	-	-	-	-	1	w.	Harnorgane	
7	2	1	-	3	2	m.	Haut	241
3	4	-	-	4	-	w.		
-	-	-	-	-	-	m.	Gehirn, Nervensystem	242
1	-	-	-	-	-	w.		
-	-	-	-	-	1	m.	Schilddrüse	243
-	-	-	-	-	-	w.		
-	-	-	-	-	-	m.	Endokrine Drüsen o.n.A.	244
-	-	-	-	-	-	w.		
-	-	1	-	1	1	m.	Knochen	245
-	-	-	-	-	-	w.		
-	-	-	-	-	-	m.	Bindegewebe	246
-	-	-	-	-	-	w.		
-	1	-	1	1	-	m.	Bösartige Neubildung o.n.A.	249
-	-	-	-	-	1	w.		
1	-	-	-	-	-	m.	Lymphosarkom, Retikulosarkom	251
-	-	-	-	-	-	w.		
-	1	-	-	-	-	m.	Lymphogranulomatose	252
-	-	-	-	-	-	w.		
2	-	1	-	-	-	m.	Leukämie, Aleukämie	253
1	1	1	-	-	1	w.		
-	-	-	-	-	-	m.	Lymphatische und blutbildende	259
1	-	-	-	-	-	w.	Organe o.n.A.	
28	22	14	1	11	13	m.	Insgesamt absolut	
30	30	10	-	13	21	w.		
1,3	1,0	0,7	0,0	0,5	0,6	m.	in %	
1,5	1,5	0,5	-	0,6	1,0	w.		



DAS-Poa.	Sitz der Krankheit <sup>1)</sup>	Geschlecht	Gestorbene Krebs- kranke ins- gesamt	davon mit Todes					
				Infektiöse und parasitäre Krankheiten	Neu- bildungen	Allergische Krankheiten, Stoffwechsel- u. Ernährungs- krankheiten, Störungen der inneren Sekretion (301-359)	Krankheiten des Blutes und der blutbildenden Organe	Krankheiten des Nerven- systems	Krankheiten des Kreis- lauf- systems
				(000-199)	(201-279)	(301-359)	(861-869)	(371-399)	(401-498)
			1	2	3	4	5	6	7
201	Lippe	m.	8	-	6	-	-	1	-
202	Zunge	m.	8	-	5	-	-	1	1
		w.	5	-	5	-	-	-	-
209	Mund- und Rachenhöhle o.n.A.	m.	26	-	23	-	-	1	1
		w.	15	-	12	-	-	1	1
211	Speiseröhre	m.	47	-	46	-	-	1	-
		w.	20	-	20	-	-	-	-
212	Magen	m.	388	2	365	-	-	5	6
		w.	283	-	266	-	-	1	5
213	Dünndarm	m.	6	-	5	-	-	-	-
		w.	7	-	6	-	-	-	-
214	Dickdarm	m.	102	-	95	-	-	-	-
		w.	146	-	137	-	-	1	4
215	Mastdarm	m.	112	-	103	-	-	3	3
		w.	95	-	89	-	-	2	1
216	Gallenwege, Leber	m.	97	-	94	-	-	-	-
		w.	149	-	143	-	-	1	1
217	Leber, sekundär und o.A.	m.	8	-	8	-	-	-	-
		w.	5	-	5	-	-	-	-
218	Bauchspeicheldrüse	m.	63	-	62	-	-	1	-
		w.	55	-	50	-	-	-	1
219	Verdauungsorgane, o.n.A., Bauchfell	m.	9	-	8	-	-	-	-
		w.	25	-	25	-	-	-	-
221	Nase, Nasennebenhöhlen, Mittelohr	m.	7	-	7	-	-	-	-
		w.	4	-	1	-	-	2	-
222	Kehlkopf	m.	36	2	27	-	-	-	3
		w.	4	-	4	-	-	-	-
223	Luftröhre, Bronchien, Lunge	m.	552	1	532	-	1	3	10
		w.	91	-	83	-	-	2	2
224	Mittelfell	m.	19	-	19	-	-	-	-
		w.	2	-	2	-	-	-	-
229	Brustorgane, sekundär	m.	4	-	4	-	-	-	-
		w.	2	-	2	-	-	-	-
231	Brustdrüse	m.	2	-	2	-	-	-	-
		w.	359	-	293	1	-	9	26
232	Gebärmutterhals	w.	276	2	211	1	-	18	25
233	Sonstige Teile der Gebärmutter	w.	94	-	75	-	-	5	9
235	Weibl. Geschlechtsorgane o.n.A.	w.	226	1	210	-	-	4	6
236	Prostata	m.	159	-	135	-	-	7	5
237	Hoden	m.	19	-	16	-	-	1	1
238	Männl. Geschlechtsorgane o.n.A.	m.	15	-	8	-	1	1	1
239	Niere, Harnblase, sonstige Harnorgane	m.	147	-	136	1	-	1	-
		w.	56	-	48	-	-	1	2
241	Haut	m.	64	-	25	2	-	14	12
		w.	43	-	20	-	-	6	10
242	Gehirn, Nervensystem	m.	40	-	39	-	-	1	-
		w.	17	-	16	-	-	-	-
243	Schilddrüse	m.	4	-	4	-	-	-	-
		w.	11	-	9	-	-	1	-
244	Endokrine Drüsen o.n.A.	m.	3	-	2	-	-	-	1
		w.	2	-	1	1	-	-	-
245	Knochen	m.	16	-	14	-	-	-	1
		w.	11	-	9	-	-	1	-
246	Bindegewebe	m.	2	-	2	-	-	-	-
		w.	5	-	4	-	-	1	-
248	Auge	m.	3	-	2	-	-	-	-
		w.	1	-	1	-	-	-	-
249	Bösartige Neubildung o.n.A.	m.	44	-	37	-	-	-	4
		w.	47	-	41	-	-	2	3
251	Lymphosarkom, Retikulosarkom	m.	26	-	24	-	-	1	1
		w.	12	-	12	-	-	-	-
252	Lymphogranulomatose	m.	17	-	16	-	-	1	-
		w.	16	-	15	-	-	-	1
253	Leukämie, Aleukämie	m.	48	-	47	-	-	-	1
		w.	64	-	60	-	-	1	3
259	Lymphatische und blutbildende Organe o.n.A.	m.	19	-	19	-	-	-	-
		w.	12	-	11	-	-	-	1
Insgesamt absolut			m. 2 120	5	1 937	3	2	43	51
			w. 2 160	3	1 886	3	-	59	101
in %			m. 100	0,2	91,4	0,1	0,1	2,0	2,4
			w. 100	0,1	87,3	0,1	-	2,7	4,7

1) nach den Berichtskarten des Registers.-

2) nach der amtlichen Todesursachenstatistik.

1958 nach Todesursachen

ursachen 2) (DAS-Positionen)

Krankheiten der Atmungs- organe	Krankheiten der Verdauungs- organe	Krankheiten der Harn- und Geschlechts- organe	Krankheiten der Knochen und Bewegungs- organe	Mangelhaft bezeichnete Todes- ursachen	Unfälle, Vergiftungen, Gewalttein- wirkungen	Geschlecht	Sitz der Krankheit 1)	DAS- Pos.
(501-579)	(601-691)	(701-749)	(801-829)	(891-899)	(901-999)			
8	9	10	11	12	13			
1	-	-	-	-	-	m.	Lippe	201
1	-	-	-	-	-	m.	Zunge	202
-	-	-	-	-	-	w.		
-	-	-	-	-	1	m.	Mund- und Rachenhöhle o.n.A.	209
1	-	-	-	-	-	w.		
-	-	-	-	-	-	m.	Speiseröhre	211
-	-	-	-	-	-	w.		
3	3	1	-	1	2	m.	Magen	212
3	2	1	-	1	4	w.		
1	-	-	-	-	-	m.	Dünndarm	213
-	-	-	-	-	-	w.		
-	-	1	-	-	-	m.	Dickdarm	214
2	4	-	-	1	-	w.		
1	1	-	-	1	1	m.	Mastdarm	215
1	2	-	-	-	-	w.		
-	-	-	-	1	2	m.	Gallenwege, Leber	216
-	3	-	-	-	-	w.		
-	3	-	-	-	1	m.	Leber, sekundär und o.A.	217
-	-	-	-	-	-	w.		
-	-	-	-	-	-	m.	Bauchspeicheldrüse	218
-	-	-	-	-	-	w.		
-	4	-	-	-	-	m.	Verdauungsorgane o.n.A., Bauchfell	219
-	1	-	-	-	-	w.		
-	-	-	-	-	-	m.	Nase, Nasennebenhöhlen, Mittelohr	221
-	1	-	-	-	-	w.		
1	-	1	-	-	2	m.	Kehlkopf	222
-	-	-	-	-	-	w.		
2	-	1	-	1	1	m.	Luftröhre, Bronchien, Lunge	223
1	2	-	-	1	-	w.		
-	-	-	-	-	-	m.	Mittelfell	224
-	-	-	-	-	-	w.		
-	-	-	-	-	-	m.	Brustorgane, sekundär	229
-	-	-	-	-	-	w.		
-	-	-	-	-	-	m.	Brustdrüse	231
-	-	-	-	-	-	w.		
9	3	2	-	8	8	w.	Gebärmutterhals	232
4	2	3	-	4	6	m.	Sonstige Teile der Gebärmutter	233
4	1	-	-	-	-	w.	Weibl. Geschlechtsorgane o.n.A.	235
2	1	-	-	-	2	m.	Prostata	236
5	3	2	-	-	2	m.	Hoden	237
-	-	-	-	1	-	m.	Männl. Geschlechtsorgane o.n.A.	238
2	-	-	-	2	-	m.	Niere, Harnblase, sonstige	239
2	2	4	-	-	1	w.	Harnorgane	
1	-	3	-	-	1	m.	Haut	241
5	-	3	-	1	2	w.		
3	2	-	-	1	1	m.	Gehirn, Nervensystem	242
-	-	-	-	-	-	w.		
1	-	-	-	-	-	m.	Schilddrüse	243
-	-	-	-	-	-	w.		
1	-	-	-	-	-	m.	Endokrine Drüsen o.n.A.	244
-	-	-	-	-	-	w.		
-	-	-	-	-	1	m.	Knochen	245
1	-	-	-	-	-	w.		
-	-	-	-	-	-	m.	Bindegewebe	246
-	-	-	-	-	-	w.		
-	-	-	-	-	1	m.	Auge	248
-	-	-	-	-	-	w.		
1	1	-	-	1	-	m.	Bösartige Neubildung o.n.A.	249
-	1	-	-	-	-	w.		
-	-	-	-	-	-	m.	Lymphosarkom, Retikulosarkom	251
-	-	-	-	-	-	w.		
-	-	-	-	-	-	m.	Lymphogranulomatose	252
-	-	-	-	-	-	w.		
-	-	-	-	-	-	m.	Leukämie, Aleukämie	253
-	-	-	-	-	-	w.		
-	-	-	-	-	-	m.	Lymphatische und blutbildende	259
-	-	-	-	-	-	w.	Organe o.n.A.	
27	19	12	-	8	13	m.	Insgesamt absolut	
32	23	10	-	17	26	w.		
1,3	0,9	0,6	-	0,4	0,6	m.	in %	
1,5	1,1	0,5	-	0,8	1,2	w.		

DAS-Pos.	Sitz der Krankheit 1)	Geschlecht	davon mit Todes							
			Gestorbene Krebskranke insgesamt	Infektiöse und parasitäre Krankheiten	Neubildungen	Allergische Krankheiten, Stoffwechsel- u. Ernährungs-krankheiten, Störungen der inneren Sekretion (301-359)	Krankheiten des Blutes und der blutbildenden Organe	Krankheiten des Nervensystems	Krankheiten des Kreislaufsystems	
			(000-199)	(201-279)	(301-359)	(861-869)	(371-399)	(401-498)		
			1	2	3	4	5	6	7	
201	Lippe	m.	7	-	4	-	-	-	1	
		w.	1	-	1	-	-	-	-	
202	Zunge	m.	4	-	3	-	-	-	-	
		w.	4	-	4	-	-	-	-	
209	Mund- und Rachenhöhle o.n.A.	m.	25	-	25	-	-	-	-	
		w.	19	-	14	-	-	1	2	
211	Speiseröhre	m.	38	-	36	-	-	-	-	
		w.	20	-	20	-	-	-	-	
212	Magen	m.	370	-	342	-	-	6	12	
		w.	225	-	216	-	-	1	6	
213	Dünndarm	m.	9	-	8	-	-	-	-	
		w.	2	-	2	-	-	-	-	
214	Dickdarm	m.	120	-	105	-	-	2	7	
		w.	108	1	102	-	-	-	2	
215	Mastdarm	m.	125	-	113	-	-	4	4	
		w.	91	-	80	-	-	7	1	
216	Gallenwege, Leber	m.	67	-	63	-	-	1	-	
		w.	112	-	104	-	-	2	3	
217	Leber, sekundär und o.A.	m.	23	-	23	-	-	-	-	
		w.	17	-	17	-	-	-	-	
218	Bauchspeicheldrüse	m.	74	-	71	-	-	2	-	
		w.	55	-	55	-	-	-	-	
219	Verdauungsorgane o.n.A., Bauchfell	m.	14	-	13	-	-	-	-	
		w.	19	-	19	-	-	-	-	
221	Nase, Nasennebenhöhlen, Mittelohr	m.	4	-	3	-	-	-	1	
		w.	7	-	4	-	-	-	1	
222	Kehlkopf	m.	40	-	29	-	-	2	6	
		w.	5	-	3	-	-	-	1	
223	Luftröhre, Bronchien, Lunge	m.	551	2	529	1	-	3	7	
		w.	100	-	98	-	-	1	1	
224	Mittelfell	m.	12	-	12	-	-	-	-	
		w.	5	-	4	-	-	-	-	
229	Brustorgane, sekundär	m.	3	-	3	-	-	1	-	
		w.	1	-	1	-	-	-	-	
231	Brustdrüse	m.	6	-	6	-	-	-	-	
		w.	389	2	314	1	-	20	27	
232	Gebärmutterhals	m.	280	-	215	2	-	12	26	
233	Sonstige Teile der Gebärmutter	w.	95	-	69	2	-	5	9	
235	Weibl. Geschlechtsorgane o.n.A.	m.	215	-	197	-	-	2	3	
236	Prostata	m.	183	1	150	-	-	8	8	
237	Hoden	m.	19	-	18	-	-	1	-	
238	Männl. Geschlechtsorgane o.n.A.	m.	8	-	4	-	-	1	2	
239	Niere, Harnblase, sonstige Harnorgane	m.	152	1	135	-	-	-	12	
		w.	71	-	65	-	-	1	1	
241	Haut	m.	57	1	23	-	-	8	12	
		w.	48	-	23	3	-	7	7	
242	Gehirn, Nervensystem	m.	33	-	32	-	-	-	1	
		w.	26	-	24	-	-	1	1	
243	Schilddrüse	m.	5	-	5	-	-	-	-	
		w.	13	-	11	-	-	1	1	
244	Endokrine Drüsen o.n.A.	m.	4	-	2	-	-	-	-	
		w.	2	-	2	-	-	2	-	
245	Knochen	m.	15	-	9	-	1	-	-	
		w.	15	-	12	-	-	-	5	
246	Bindegewebe	m.	5	-	5	-	-	2	-	
		w.	3	-	3	-	-	-	-	
248	Auge	m.	1	-	1	-	-	-	-	
249	Bösartige Neubildung o.n.A.	m.	43	-	39	-	-	-	1	
		w.	38	-	33	1	-	2	1	
251	Lymphosarkom, Retikulosarkom	m.	16	-	11	-	-	-	2	
		w.	12	-	12	-	-	-	-	
252	Lymphogranulomatose	m.	17	-	16	-	-	-	-	
		w.	13	-	13	-	-	-	1	
253	Leukämie, Aleukämie	m.	47	-	44	-	-	-	-	
		w.	39	-	37	-	-	1	2	
259	Lymphatische und blutbildende Organe o.n.A.	m.	22	-	18	-	-	-	-	
		w.	13	-	9	-	-	-	-	
Insgesamt absolut			m.	2 118	5	1 899	1	1	42	84
in %			w.	2 064	3	1 784	9	1	67	94
			m.	100	0,2	89,7	0,0	0,0	2,0	4,0
			w.	100	0,1	86,4	0,4	0,0	3,2	4,6

1) nach den Berichtskarten des Registers.

1) nach den Berichtskarten des Registers.-

2) nach der amtlichen Todesursachenstatistik.

1959 nach Todesursachen

ursachen 2) (DAS-Positionen)						Geschlecht	Sitz der Krankheit 1)	DAS-Pos.
Krankheiten der Atmungsorgane	Krankheiten der Verdauungsorgane	Krankheiten der Harn- und Geschlechtsorgane	Krankheiten der Knochen und Bewegungsorgane	Mangelhaft bezeichnete Todesursachen	Unfälle, Vergiftungen, Gewaltwirkungen			
(501-579)	(601-691)	(701-749)	(801-829)	(891-899)	(901-999)			
8	9	10	11	12	13			
1	-	1	-	-	-	m.	Lippe	201
-	-	-	-	-	-	w.		
-	1	-	-	-	-	m.	Zunge	202
-	-	-	-	-	-	w.		
-	1	1	-	-	-	m.	Mund- und Rachenhöhle o.n.A.	209
-	-	-	-	-	-			
-	-	-	-	2	-	m.	Speiseröhre	211
-	-	-	-	-	-	w.		
3	3	-	-	1	3	m.	Magen	212
-	2	-	-	-	-	w.		
-	-	-	-	-	1	m.	Dünndarm	213
-	-	-	-	-	-	w.		
1	3	-	-	1	1	m.	Dickdarm	214
-	1	-	-	-	2	w.		
2	-	2	-	-	-	m.	Mastdarm	215
-	2	-	-	1	-	w.		
-	3	-	-	-	-	m.	Galienwege, Leber	216
-	2	1	-	-	-	w.		
-	-	-	-	-	-	m.	Leber, sekundär und o.A.	217
-	-	-	-	-	-	w.		
-	1	-	-	-	-	m.	Bauchspeicheldrüse	218
-	-	-	-	-	-	w.		
-	1	-	-	-	-	m.	Verdauungsorgane o.n.A., Bauchfell	219
-	-	-	-	-	-	w.		
1	-	-	-	-	1	m.	Nase, Nasennebenhöhlen, Mittelohr	221
-	-	-	-	-	-	w.		
1	-	2	-	1	-	m.	Kehlkopf	222
-	-	-	-	-	-	w.		
4	3	2	-	-	-	m.	Luftröhre, Bronchien, Lunge	223
-	-	-	-	-	-	w.		
-	-	-	-	-	-	m.	Mittelfell	224
-	-	-	-	-	-	w.		
-	-	-	-	-	-	m.	Brustorgane, sekundär	229
-	-	-	-	-	-	w.		
-	-	-	-	-	-	m.	Brustdrüse	231
7	3	4	-	5	6	w.		
5	4	3	2	4	7	m.	Gebärmutterhals	232
2	3	1	-	2	-	w.	Sonstige Teile der Gebärmutter	233
1	5	2	1	-	4	m.	Weibl. Geschlechtsorgane o.n.A.	235
3	2	6	-	4	1	w.	Prostata	236
-	-	-	-	-	-	m.	Hoden	237
-	-	-	-	-	1	m.	Männl. Geschlechtsorgane o.n.A.	238
3	-	1	-	-	-	w.	Niere, Harnblase, sonstige Harnorgane	239
1	-	1	1	1	-	m.		
5	1	4	-	1	2	w.	Haut	241
1	-	-	-	5	2	m.		
-	-	-	-	-	-	w.		
-	-	-	-	-	-	m.	Gehirn, Nervensystem	242
-	-	-	-	-	-	w.		
-	-	-	-	-	-	m.	Schilddrüse	243
-	-	-	-	-	-	w.		
-	-	-	-	-	-	m.	Endokrine Drüsen o.n.A.	244
-	-	-	-	-	-	w.		
-	-	-	-	-	1	m.	Knochen	245
-	-	-	-	-	-	w.		
-	-	-	-	-	-	m.	Bindegewebe	246
-	-	-	-	-	-	w.		
-	-	-	-	-	-	m.	Auge	248
2	-	-	-	-	1	w.	Bösartige Neubildung o.n.A.	249
-	-	-	-	-	1	m.		
1	-	1	-	-	-	w.	Lymphosarkom, Retikulosarkom	251
-	-	-	-	-	-	m.		
-	-	-	-	-	-	w.	Lymphogranulomatose	252
-	-	-	-	-	-	m.		
-	-	1	-	-	-	w.	Leukämie, Aleukämie	253
-	-	-	-	-	-	m.		
1	1	2	-	-	2	w.	Lymphatische und blutbildende Organe o.n.A.	259
-	-	-	-	-	-	m.		
25	18	21	-	10	12	m.	Insgesamt absolut	
20	24	14	4	18	26	w.		
1,2	0,8	1,0	-	0,5	0,6	m.	in %	
1,0	1,2	0,7	0,2	0,9	1,3	w.		



DAS-Pos.	Sitz der Krankheit 1)	Geschlecht	Gestorbene Krebskranke insgesamt	davon mit Todes					
				Infektiöse und parasitäre Krankheiten	Neubildungen	Allergische Krankheiten, Stoffwechsel- u. Ernährungs- krankheiten, Störungen der inneren Sekretion	Krankheiten des Blutes und der blutbildenden Organe	Krankheiten des Nervensystems	Krankheiten des Kreislaufsystems
				(000-199)	(201-279)	(301-359)	(861-869)	(371-399)	(401-498)
			1	2	3	4	5	6	7
201	Lippe	m.	9	-	6	-	-	-	3
202	Zunge	m.	3	-	3	-	-	-	-
		w.	4	-	3	-	-	-	-
209	Mund- und Rachenhöhle o.n.A.	m.	38	-	29	-	-	3	3
		w.	23	-	18	-	-	3	1
211	Speiseröhre	m.	45	-	43	-	-	-	-
		w.	8	-	8	-	-	-	-
212	Magen	m.	411	-	373	-	-	7	12
		w.	237	-	221	-	-	2	5
213	Dünndarm	w.	6	-	6	-	-	-	-
214	Dickdarm	m.	96	1	83	-	-	2	6
		w.	150	-	135	-	-	3	4
215	Mastdarm	m.	115	-	98	-	-	5	5
		w.	91	-	85	-	-	-	2
216	Gallenwege, Leber	m.	89	-	81	-	-	-	-
		w.	125	-	120	-	-	-	1
217	Leber, sekundär und o.A.	m.	20	-	17	-	-	-	-
		w.	12	-	12	-	-	-	-
218	Bauchspeicheldrüse	m.	73	-	63	-	-	2	4
		w.	70	1	64	-	-	-	3
219	Verdauungsorgane o.n.A., Bauchfell	m.	8	-	8	-	-	-	-
		w.	17	-	17	-	-	-	-
221	Nase, Nasennebenhöhlen, Mittelohr	m.	4	-	2	-	-	-	2
		w.	3	-	2	-	-	-	1
222	Kehlkopf	m.	43	-	34	-	-	1	2
		w.	3	-	3	-	-	-	-
223	Luftröhre, Bronchien, Lunge	m.	577	-	548	-	-	4	16
		w.	91	-	89	-	-	-	1
224	Mittelfell	m.	15	-	15	-	-	-	-
		w.	6	-	6	-	-	-	-
229	Brustorgane, sekundär	m.	7	-	6	-	-	-	1
		w.	4	-	4	-	-	-	-
231	Brustdrüse	m.	9	-	6	-	-	3	-
		w.	366	-	289	-	1	14	36
232	Gebärmutterhals	w.	258	1	215	-	1	11	18
233	Sonstige Teile der Gebärmutter	w.	87	-	64	-	-	3	6
235	Weibl. Geschlechtsorgane o.n.A.	w.	200	1	186	-	-	3	3
236	Prostata	m.	185	2	144	-	-	7	16
237	Hoden	m.	10	-	7	-	-	-	1
238	Männl. Geschlechtsorgane o.n.A.	m.	5	-	4	-	-	-	-
239	Niere, Harnblase, sonstige Harnorgane	m.	155	-	137	1	-	4	5
		w.	54	-	46	-	-	4	1
241	Haut	m.	57	-	26	-	-	11	11
		w.	40	-	17	-	-	4	11
242	Gehirn, Nervensystem	m.	36	-	33	-	-	1	1
		w.	28	-	25	1	-	1	-
243	Schilddrüse	m.	10	-	10	-	-	-	-
		w.	7	-	7	-	-	-	-
244	Endokrine Drüsen o.n.A.	m.	1	-	1	-	-	-	-
		w.	3	-	2	-	-	1	-
245	Knochen	m.	21	-	17	-	-	2	2
		w.	4	-	2	-	-	-	1
246	Bindegewebe	m.	1	-	-	-	-	-	-
		w.	2	-	2	-	-	-	-
248	Auge	m.	4	-	4	-	-	-	-
		w.	1	-	1	-	-	-	-
249	Bösartige Neubildung o.n.A.	m.	31	-	27	-	-	1	-
		w.	41	-	38	-	-	-	2
251	Lymphosarkom, Retikulosarkom	m.	21	-	21	-	-	-	-
		w.	16	-	15	-	1	-	-
252	Lymphogranulomatose	m.	24	-	23	-	-	-	1
		w.	7	-	6	-	-	-	1
253	Leukämie, Aleukämie	m.	61	-	54	-	1	3	-
		w.	38	-	33	-	2	-	1
259	Lymphatische und blutbildende Organe o.n.A.	m.	17	-	17	-	-	-	-
		w.	16	-	14	-	-	-	-
Insgesamt absolut		m.	2 201	3	1 940	1	1	56	91
		w.	2 018	3	1 755	1	5	49	98
in %		m.	100	0,1	88,1	0,1	0,1	2,5	4,1
		w.	100	0,1	87,0	0,1	0,2	2,4	4,9

1) nach den Berichtskarten des Registers.-

2) nach der amtlichen Todesursachenstatistik.

1960 nach Todesursachen

ursachen <sup>2)</sup> (DAS-Positionen)

Krankheiten der Atmungs- organe (501-579) 8	Krankheiten der Verdauungs- organe (601-691) 9	Krankheiten der Harn- und Geschlechts- organe (701-749) 10	Krankheiten der Knochen und Bewegungs- organe (801-829) 11	Mangelhaft bezeichnete Todes- ursachen (891-899) 12	Unfälle, Vergiftungen, Gewaltein- wirkungen (901-999) 13	Geschlecht	Sitz der Krankheit <sup>1)</sup>	DAS- Pos.
-	-	-	-	-	-	m.	Lippe	201
-	1	-	-	-	-	m.	Zunge	202
-	2	-	-	-	1	m.	Mund- und Rachenhöhle o.n.A.	209
-	-	-	-	-	1	w.		
1	1	-	-	-	-	m.	Speiseröhre	211
-	-	-	-	-	-	w.		
4	7	3	-	-	5	m.	Magen	212
1	1	2	2	3	-	w.		
-	-	-	-	-	-	w.	Dünndarm	213
1	1	1	-	-	1	m.	Dickdarm	214
1	4	1	-	1	1	w.		
-	2	1	-	1	3	m.	Mastdarm	215
-	2	-	-	1	1	w.		
1	5	-	-	1	1	m.	Gallenwege, Leber	216
-	4	-	-	-	-	w.		
-	2	-	-	1	-	m.	Leber, sekundär und o.A.	217
-	-	-	-	-	-	w.		
-	4	-	-	-	-	m.	Bauchspeicheldrüse	218
-	1	-	-	-	1	w.		
-	-	-	-	-	-	m.	Verdauungsorgane o.n.A., Bauchfell	219
-	-	-	-	-	-	w.		
-	-	-	-	-	-	m.	Nase, Nasennebenhöhlen, Mittelohr	221
-	-	-	-	-	-	w.		
4	-	-	-	1	1	m.	Kehlkopf	222
-	-	-	-	-	-	w.		
3	3	-	-	1	2	m.	Luftröhre, Bronchien, Lunge	223
-	-	-	-	-	1	w.		
-	-	-	-	-	-	m.	Mittelfell	224
-	-	-	-	-	-	w.		
-	-	-	-	-	-	m.	Brustorgane, sekundär	229
-	-	-	-	-	-	w.		
-	-	2	-	-	-	m.	Brustdrüse	231
3	8	-	-	6	7	w.		
1	2	2	-	3	4	w.	Gebärmutterhals	232
5	3	2	-	2	2	w.	Sonstige Teile der Gebärmutter	233
4	1	-	-	-	2	w.	Weibl. Geschlechtsorgane o.n.A.	235
1	1	7	-	2	5	m.	Prostata	236
-	1	-	-	-	1	m.	Hoden	237
1	-	-	-	-	-	m.	Männl. Geschlechtsorgane o.n.A.	238
-	1	4	-	2	1	m.	Niere, Harnblase, sonstige	239
-	1	-	-	1	1	w.	Harnorgane	
1	1	-	-	3	4	m.	Haut	241
2	3	1	-	2	-	w.		
-	-	-	-	-	1	m.	Gehirn, Nervensystem	242
1	-	-	-	-	-	w.		
-	-	-	-	-	-	m.	Schilddrüse	243
-	-	-	-	-	-	w.		
-	-	-	-	-	-	m.	Endokrine Drüsen o.n.A.	244
-	-	-	-	-	-	w.		
-	-	-	-	1	-	m.	Knochen	245
-	-	-	-	1	-	w.		
-	-	-	-	-	-	m.	Bindegewebe	246
-	-	-	-	-	-	w.		
-	-	-	-	-	-	m.	Auge	248
-	-	-	-	-	-	w.		
2	-	-	-	1	-	m.	Bösartige Neubildung o.n.A.	249
-	-	-	-	-	1	w.		
-	-	-	-	-	-	m.	Lymphosarkom, Retikulosarkom	251
-	-	-	-	-	-	w.		
-	-	-	-	-	-	m.	Lymphogranulomatose	252
-	-	-	-	-	-	w.		
1	-	1	-	1	-	m.	Leukämie, Aleukämie	253
1	-	-	-	1	-	w.		
-	-	-	-	-	-	m.	Lymphatische und blutbildende	259
-	2	-	-	-	-	w.	Organe o.n.A.	
20	31	17	-	15	26	m.	Insgesamt absolut	
19	33	10	2	21	22	w.		
0,9	1,4	0,8	-	0,7	1,2	m.	in %	
0,9	1,6	0,5	0,1	1,0	1,1	w.		

DAS-Pos.	Sitz der Krankheit 1)	Geschlecht	Gestorbene Krebs- kranke ins- gesamt	davon mit Todes					
				Infektiöse und parasitäre Krankheiten	Neu- bildungen	Allergische Krankheiten, Stoffwechsel- u. Ernährungs- krankheiten, Störungen der inneren Sekretion (301-359)	Krankheiten des Blutes und der blutbildenden Organe	Krankheiten des Nerven- systems	Krankheiten des Kreis- lauf- systems
				(000-199)	(201-279)	(301-359)	(861-869)	(371-399)	(401-498)
			1	2	3	4	5	6	7
201	Lippe	m.	6	-	4	-	-	1	-
		w.	1	-	-	-	-	1	-
202	Zunge	m.	9	-	8	-	-	1	-
		w.	2	-	2	-	-	-	-
209	Mund- und Rachenhöhle o.n.A.	m.	39	-	30	-	-	2	2
		w.	15	-	11	-	-	2	1
211	Speiseröhre	m.	54	-	51	-	-	-	1
		w.	9	-	9	-	-	-	-
212	Magen	m.	367	1	347	-	-	5	4
		w.	228	-	217	1	1	1	4
213	Dünndarm	m.	8	-	7	-	-	1	-
		w.	4	-	4	-	-	-	-
214	Dickdarm	m.	112	-	98	-	-	2	7
		w.	149	1	128	-	-	5	7
215	Mastdarm	m.	110	-	99	-	-	3	5
		w.	81	-	74	1	-	2	2
216	Gallenwege, Leber	m.	78	-	72	-	-	1	-
		w.	104	-	100	-	-	-	1
217	Leber, sekundär und o.A.	m.	9	-	9	-	-	-	-
		w.	8	-	7	-	-	-	-
218	Bauchspeicheldrüse	m.	66	-	62	-	-	-	-
		w.	44	-	41	-	-	-	-
219	Verdauungsorgane o.n.A., Bauchfell	m.	16	-	16	-	-	-	-
		w.	19	-	18	-	-	-	-
221	Nase, Nasennebenhöhlen, Mittelohr	m.	8	-	6	-	-	1	1
		w.	3	-	2	-	-	-	-
222	Kehlkopf	m.	39	-	26	-	-	3	10
		w.	1	-	1	-	-	-	-
223	Luftröhre, Bronchien, Lunge	m.	518	-	502	-	-	2	4
		w.	101	-	94	1	-	1	4
224	Mittelfell	m.	12	-	12	-	-	-	-
		w.	6	-	5	-	-	-	1
229	Brustorgane, sekundär	m.	3	-	2	-	-	-	-
		w.	1	-	1	-	-	-	-
231	Brustdrüse	m.	10	-	6	-	-	-	2
		w.	376	-	312	-	-	17	26
232	Gebärmutterhals	w.	272	-	195	1	-	18	32
233	Sonstige Teile der Gebärmutter	w.	108	-	86	-	1	2	11
235	Weibl. Geschlechtsorgane o.n.A.	w.	206	-	189	-	-	3	8
236	Prostata	m.	165	1	134	-	-	2	12
237	Hoden	m.	10	-	9	-	-	-	1
238	Männl. Geschlechtsorgane o.n.A.	m.	8	1	5	-	-	1	1
239	Niere, Harnblase, sonstige Harnorgane	m.	146	-	135	-	-	1	6
		w.	70	-	61	-	-	1	4
241	Haut	m.	72	-	31	1	-	2	18
		w.	45	-	24	-	-	10	5
242	Gehirn, Nervensystem	m.	28	-	28	-	-	-	-
		w.	31	-	29	-	-	1	-
243	Schilddrüse	m.	7	-	6	-	-	-	-
		w.	7	-	7	-	-	-	-
244	Endokrine Drüsen o.n.A.	m.	2	-	2	-	-	-	-
		w.	1	-	-	1	-	-	-
245	Knochen	m.	19	-	16	-	-	-	2
		w.	9	-	6	1	-	-	-
246	Bindegewebe	m.	6	-	5	-	-	-	1
		w.	5	-	5	-	-	-	-
248	Auge	w.	1	-	1	-	-	-	-
249	Bösartige Neubildung o.n.A.	m.	41	-	33	-	-	2	2
		w.	48	-	46	-	-	1	-
251	Lymphosarkom, Retikulosarkom	m.	31	-	29	-	-	-	1
		w.	14	-	14	-	-	-	-
252	Lymphogranulomatose	m.	17	-	15	-	-	-	1
		w.	21	-	19	-	-	-	1
253	Leukämie, Aleukämie	m.	46	1	43	-	1	-	-
		w.	36	-	35	-	-	-	1
259	Lymphatische und blutbildende Organe o.n.A.	m.	14	-	11	-	2	-	1
		w.	14	-	14	-	-	-	-
Insgesamt absolut		m.	2 076	4	1 859	1	3	30	82
		w.	2 040	1	1 757	6	2	65	108
in %		m.	100	0,2	89,5	0,1	0,1	1,4	3,9
		w.	100	0,1	86,1	0,3	0,1	3,2	5,3

1) nach den Berichtskarten des Registers.-

2) nach der amtlichen Todesursachenstatistik.

1961 nach Todesursachen

ursachen <sup>2)</sup> (DAS-Positionen)						Geschlecht	Sitz der Krankheit <sup>1)</sup>	DAS-Pos.
Krankheiten der Atmungsorgane (501-579) 8	Krankheiten der Verdauungsorgane (601-691) 9	Krankheiten der Harn- und Geschlechtsorgane (701-749) 10	Krankheiten der Knochen und Bewegungsorgane (801-829) 11	Mangelhaft bezeichnete Todesursachen (891-899) 12	Unfälle, Vergiftungen, Gewalteinwirkungen (901-999) 13			
1	-	-	-	-	-	m.	Lippe	201
-	-	-	-	-	-	w.		
-	-	-	-	-	-	m.	Zunge	202
-	-	-	-	-	-	w.		
1	1	1	-	1	1	m.	Mund- und Rachenhöhle o.n.A.	209
-	-	-	-	1	-	w.		
-	-	1	-	1	-	m.	Speiseröhre	211
-	-	-	-	-	-	w.		
2	3	1	-	2	2	m.	Magen	212
1	1	-	-	-	2	w.		
-	-	-	-	-	-	m.	Dünndarm	213
-	-	-	-	-	-	w.		
1	1	1	-	2	-	m.	Dickdarm	214
2	2	1	-	1	2	w.		
-	2	1	-	-	-	m.	Mastdarm	215
-	-	-	-	2	-	w.		
-	5	-	-	-	-	m.	Gallenwege, Leber	216
-	2	-	-	1	-	w.		
1	-	-	-	-	-	m.	Leber, sekundär und o.A.	217
-	-	-	-	-	-	w.		
-	4	-	-	-	-	m.	Bauchspeicheldrüse	218
-	1	-	-	2	-	w.		
-	-	-	-	-	-	m.	Verdauungsorgane o.n.A., Bauchfell	219
-	-	-	-	1	-	w.		
1	-	-	-	-	-	m.	Nase, Nasennebenhöhlen, Mittelohr	221
-	-	-	-	-	-	w.		
-	-	-	-	-	-	m.	Kehlkopf	222
-	-	-	-	-	-	w.		
2	2	-	-	5	1	m.	Luftröhre, Bronchien, Lunge	223
-	-	-	-	1	-	w.		
-	-	-	-	-	-	m.	Mittelfell	224
-	-	-	-	-	-	w.		
-	-	-	-	1	-	m.	Brustorgane, sekundär	229
-	-	-	-	-	-	w.		
2	-	-	-	-	-	m.	Brustdrüse	231
9	1	2	1	5	3	w.		
4	4	7	1	5	5	w.	Gebärmutterhals	232
-	1	2	-	5	-	w.	Sonstige Teile der Gebärmutter	233
1	1	1	-	2	1	w.	Weibl. Geschlechtsorgane o.n.A.	235
5	2	5	-	2	2	m.	Prostata	236
-	-	-	-	-	-	m.	Hoden	237
-	-	-	-	-	-	m.	Männl. Geschlechtsorgane o.n.A.	238
-	1	1	-	-	2	m.	Niere, Harnblase, sonstige Harnorgane	239
1	1	-	-	2	-	w.		
8	3	2	-	5	2	m.	Haut	241
2	-	-	-	4	-	w.		
-	-	-	-	-	-	m.	Gehirn, Nervensystem	242
1	-	-	-	-	-	w.		
-	-	1	-	-	-	m.	Schilddrüse	243
-	-	-	-	-	-	w.		
-	-	-	-	-	-	m.	Endokrine Drüsen o.n.A.	244
-	-	-	-	-	-	w.		
-	1	-	-	-	-	m.	Knochen	245
-	-	-	-	2	-	w.		
-	-	-	-	-	-	m.	Bindegewebe	246
-	-	-	-	-	-	w.		
-	-	-	-	-	-	w.	Auge	248
1	-	-	-	-	-	m.	Bösartige Neubildung o.n.A.	249
-	1	-	-	1	2	w.		
1	-	-	-	-	-	m.	Lymphosarkom, Retikulosarkom	251
-	-	-	-	-	-	w.		
-	-	-	-	-	1	m.	Lymphogranulomatose	252
-	-	-	-	-	1	w.		
-	-	-	-	1	-	m.	Leukämie, Aleukämie	253
-	-	-	-	-	-	w.		
-	-	-	-	-	-	m.	Lymphatische und blutbildende Organe o.n.A.	259
-	-	-	-	-	-	w.		
24	25	14	-	21	13	m.	Insgesamt absolut	
23	15	13	2	34	14	w.		
1,2	1,2	0,7	-	1,0	0,6	m.	in %	
1,1	0,7	0,6	0,1	1,7	0,7	w.		



DAS-Pos.	Sitz der Krankheit 1)	Geschlecht	Gestorbene Krebskranke insgesamt	davon mit Todes					
				Infektiöse und parasitäre Krankheiten	Neubildungen	Allergische Krankheiten, Stoffwechsel- u. Ernährungs-krankheiten, Störungen der inneren Sekretion (301-359)	Krankheiten des Blutes und der blutbildenden Organe	Krankheiten des Nervensystems	Krankheiten des Kreislaufsystems
				(000-199)	(201-279)	(301-359)	(861-869)	(371-399)	(401-498)
				1	2	3	4	5	6
201	Lippe	m.	5	-	2	-	-	1	2
202	Zunge	m.	5	-	5	-	-	-	-
		w.	1	-	1	-	-	-	-
209	Mund- und Rachenhöhle o.n.A.	m.	29	-	23	-	1	1	3
		w.	23	1	16	-	-	-	2
211	Speiseröhre	m.	40	-	39	-	-	-	-
		w.	11	-	10	-	-	-	-
212	Magen	m.	335	3	309	-	-	6	5
		w.	257	1	241	-	-	1	7
213	Dünndarm	m.	1	-	1	-	-	-	-
		w.	9	-	9	-	-	-	-
214	Dickdarm	m.	122	-	107	-	-	3	11
		w.	170	1	156	-	-	2	6
215	Mastdarm	m.	124	-	108	1	-	1	10
		w.	113	-	104	-	-	4	2
216	Gallenwege, Leber	m.	76	-	72	-	-	-	2
		w.	131	-	125	-	-	1	2
217	Leber, sekundär	m.	9	-	8	-	-	-	-
		w.	5	-	5	-	-	-	-
218	Bauchspeicheldrüse	m.	63	-	60	-	-	-	1
		w.	71	-	67	-	-	-	2
219	Verdauungsorgane o.n.A., Bauchfell	m.	13	-	12	-	-	-	1
		w.	21	-	19	-	-	-	2
221	Nase, Nasennebenhöhlen, Mittelohr	m.	8	-	7	-	-	-	1
		w.	4	-	4	-	-	-	-
222	Kehlkopf	m.	33	1	24	-	-	2	1
		w.	3	-	3	-	-	-	-
223	Luftröhre, Bronchien, Lunge	m.	627	1	593	2	1	5	10
		w.	103	-	101	-	-	-	1
224	Mittelfell	m.	14	-	13	-	-	-	-
		w.	6	-	6	-	-	-	-
229	Brustorgane, sekundär	m.	4	-	3	1	-	-	-
231	Brustdrüse	m.	8	-	6	1	-	-	-
		w.	394	-	311	3	-	24	30
232	Gebärmutterhals	w.	279	1	229	-	-	9	19
233	Sonstige Teile der Gebärmutter	w.	105	-	78	1	-	4	11
235	Weibl. Geschlechtsorgane o.n.A.	w.	208	-	193	-	-	2	7
236	Prostata	m.	178	1	126	-	-	7	15
237	Hoden	m.	14	-	9	-	-	-	1
238	Männl. Geschlechtsorgane o.n.A.	m.	7	-	3	-	-	2	-
239	Niere, Harnblase, sonstige Harnorgane	m.	172	2	153	-	-	2	5
		w.	66	-	57	-	-	-	7
241	Haut	m.	67	-	30	2	-	5	13
		w.	57	-	31	-	-	9	10
242	Gehirn, Nervensystem	m.	27	-	24	1	-	-	1
		w.	19	-	18	-	-	-	-
243	Schilddrüse	m.	4	-	4	-	-	-	1
		w.	8	-	7	-	-	-	-
244	Endokrine Drüsen o.n.A.	m.	5	-	4	-	-	-	1
		w.	1	-	-	-	-	1	-
245	Knochen	m.	11	-	10	-	-	-	-
		w.	24	-	21	-	-	-	2
246	Bindegewebe	m.	2	-	2	-	-	-	-
		w.	5	-	5	-	-	-	-
248	Auge	m.	3	-	2	-	-	-	1
		w.	1	-	1	-	-	-	-
249	Bösartige Neubildung o.n.A.	m.	34	-	30	-	-	2	2
		w.	55	-	50	-	-	1	2
251	Lymphosarkom, Retikulosarkom	m.	27	-	25	-	-	-	2
		w.	12	-	12	-	-	-	-
252	Lymphogranulomatose	m.	12	-	11	-	-	-	1
		w.	20	-	18	-	-	-	1
253	Leukämie, Aleukämie	m.	56	-	54	-	-	-	1
		w.	41	-	39	-	-	-	-
259	Lymphatische und blutbildende Organe o.n.A.	m.	16	1	13	-	-	1	-
		w.	12	-	11	1	-	-	-
Insgesamt absolut		m.	2 151	9	1 892	8	2	38	90
		w.	2 235	4	1 948	5	-	58	114
		m.	100	0,4	87,9	0,4	0,1	1,8	4,2
		w.	100	0,2	87,1	0,2	-	2,6	5,1

1) nach den Berichtskarten des Registers.- 2) nach der amtlichen Todesursachenstatistik.

1962 nach Todesursachen

ursachen <sup>2)</sup> (DAS-Positionen)

Krankheiten der Atmungs- organe	Krankheiten der Verdauungs- organe	Krankheiten der Harn- und Geschlechts- organe	Krankheiten der Knochen und Bewegungs- organe	Mangelhaft bezeichnete Todes- ursachen	Unfälle, Vergiftungen, Gewalttein- wirkungen	Geschlecht	Sitz der Krankheit <sup>1)</sup>	DAS- Pos.
(501-579)	(601-691)	(701-749)	(801-829)	(891-899)	(901-999)			
8	9	10	11	12	13			
-	-	-	-	-	-	m.	Lippe	201
-	-	-	-	-	-	m.	Zunge	202
-	-	-	-	-	-	w.		
-	-	-	-	1	-	m.	Mund- und Rachenhöhle o.n.A.	209
-	-	-	-	1	3	w.		
-	1	-	-	-	1	m.	Speiseröhre	211
-	6	-	-	-	-	w.		
2	1	1	-	2	2	m.	Magen	212
2	-	-	-	1	2	w.		
-	-	-	-	-	-	m.	Dünndarm	213
-	-	-	-	-	-	w.		
1	-	-	-	-	-	m.	Dickdarm	214
-	2	-	-	1	2	w.		
-	1	1	-	2	-	m.	Mastdarm	215
-	1	1	-	-	1	w.		
-	1	-	-	1	-	m.	Gallenwege, Leber	216
-	3	-	-	-	-	w.		
-	1	-	-	-	-	m.	Leber, sekundär	217
-	-	-	-	-	-	w.		
-	1	-	-	-	1	m.	Bauchspeicheldrüse	218
-	2	-	-	-	-	w.		
-	-	-	-	-	-	m.	Verdauungsorgane o.n.A., Bauchfell	219
-	-	-	-	-	-	w.		
-	-	-	-	-	-	m.	Nase, Nasennebenhöhlen, Mittelohr	221
-	-	-	-	-	-	w.		
2	1	1	-	1	-	m.	Kehlkopf	222
-	-	-	-	-	-	w.		
8	2	-	-	5	-	m.	Luftröhre, Bronchien, Lunge	223
1	-	-	-	-	-	w.		
-	-	-	-	-	1	m.	Mittelfell	224
-	-	-	-	-	-	w.		
-	-	-	-	-	-	m.	Brustorgane, sekundär	229
-	-	-	-	1	-	m.	Brustdrüse	231
6	4	1	-	10	5	w.		
1	5	1	1	6	7	w.	Gebärmutterhals	232
5	3	1	-	1	1	w.	Sonstige Teile der Gebärmutter	233
-	3	1	-	2	-	w.	Weibl. Geschlechtsorgane o.n.A.	235
10	2	7	-	3	7	m.	Prostata	236
1	1	-	-	2	-	m.	Hoden	237
1	1	-	-	-	-	m.	Männl. Geschlechtsorgane o.n.A.	238
2	2	3	-	2	1	m.	Niere, Harnblase, sonstige	239
1	-	-	-	1	-	w.	Harnorgane	
6	2	3	-	3	3	m.	Haut	241
3	1	-	-	2	1	w.		
-	-	1	-	-	-	m.	Gehirn, Nervensystem	242
-	-	-	-	-	1	w.		
-	-	-	-	-	-	m.	Schilddrüse	243
-	-	-	-	-	-	w.		
-	-	-	-	-	-	m.	Endokrine Drüsen o.n.A.	244
-	-	-	-	-	-	w.		
-	-	1	-	-	-	m.	Knochen	245
1	-	-	-	-	-	w.		
-	-	-	-	-	-	m.	Bindegewebe	246
-	-	-	-	-	-	w.		
-	-	-	-	-	-	m.	Auge	248
-	-	-	-	-	-	w.		
-	-	-	-	-	-	m.	Bösartige Neubildung o.n.A.	249
-	-	-	-	1	1	w.		
-	-	-	-	-	-	m.	Lymphosarkom, Retikulosarkom	251
-	-	-	-	-	-	w.		
-	-	-	-	-	-	m.	Lymphogranulomatose	252
1	-	-	-	-	-	w.		
1	-	-	-	-	-	m.	Leukämie, Aleukämie	253
-	-	-	-	-	2	w.		
-	-	-	-	1	-	m.	Lymphatische und blutbildende	259
-	-	-	-	-	-	w.	Organe o.n.A.	
34	21	17	-	24	16	m.	Insgesamt absolut	
21	26	6	1	26	26	w.		
1,6	1,0	0,8	-	1,1	0,7	m.	in %	
0,9	1,1	0,3	0,1	1,2	1,2	w.		

DAS- Pos.	Sitz der Krankheit <sup>1)</sup>	Geschlecht	Gestorbene Krebs- kranke ins- gesamt	davon mit Todes					
				Infektiöse und parasitäre Krankheiten	Neu- bildungen	Allergische Krankheiten, Stoffwechsel- u. Ernährungs- krankheiten, Störungen der inneren Sekretion	Krankheiten des Blutes und der blutbildenden Organe	Krankheiten des Nerven- systems	Krankheiten des Kreis- lauf- systems
				(000-199)	(201-279)	(301-359)	(861-869)	(371-399)	(401-498)
				1	2	3	4	5	6
201	Lippe	m.	16	1	3	-	-	-	9
		w.	1	-	1	-	-	-	-
202	Zunge	m.	9	-	4	-	-	2	1
		w.	2	-	1	-	-	-	-
209	Mund- und Rachenhöhle o.n.A.	m.	37	-	30	-	-	1	5
		w.	13	-	10	-	-	-	1
211	Speiseröhre	m.	39	-	37	-	-	-	1
		w.	23	-	21	-	-	-	2
212	Magen	m.	376	2	344	-	1	8	11
		w.	262	-	243	-	-	2	8
213	Dünndarm	m.	3	-	2	-	-	-	-
		w.	9	-	6	-	-	-	-
214	Dickdarm	m.	107	-	103	-	-	1	1
		w.	181	1	167	-	-	3	5
215	Mastdarm	m.	133	-	121	-	-	3	5
		w.	122	-	115	-	1	2	1
216	Gallenwege, Leber	m.	88	1	83	-	-	-	-
		w.	166	-	162	1	-	1	1
217	Leber, sekundär und o.A.	m.	11	1	10	-	-	-	-
		w.	11	-	11	-	-	-	-
218	Bauchspeicheldrüse	m.	93	1	91	-	-	-	-
		w.	64	-	62	-	-	2	-
219	Verdauungsorgane o.n.A., Bauchfell	m.	12	-	10	-	-	-	1
		w.	21	1	19	-	-	-	-
221	Nase, Nasennebenhöhlen, Mittelohr	m.	9	1	6	-	-	1	1
		w.	6	-	4	-	-	-	1
222	Kehlkopf	m.	36	-	26	-	-	-	6
		w.	4	-	4	-	-	-	-
223	Lufttröhre, Bronchien, Lunge	m.	664	3	633	-	-	2	12
		w.	114	-	107	-	-	1	5
224	Mittelfell	m.	12	-	12	-	-	-	-
		w.	3	-	3	-	-	-	-
229	Brustorgane, sekundär	m.	5	2	3	-	-	-	-
		w.	1	-	1	-	-	-	-
231	Brustdrüse	m.	6	-	4	-	-	-	1
		w.	445	3	353	-	-	25	28
232	Gebärmutterhals	w.	268	1	196	2	-	19	27
233	Sonstige Teile der Gebärmutter	w.	107	-	72	-	1	9	13
235	Weibl. Geschlechtsorgane o.n.A.	w.	202	2	186	-	-	3	5
236	Prostata	m.	180	-	142	1	-	8	18
237	Hoden	m.	18	-	14	-	-	-	2
238	Männl. Geschlechtsorgane o.n.A.	m.	10	-	8	-	-	-	-
239	Niere, Harnblase, sonstige Harnorgane	m.	177	-	155	-	-	3	6
		w.	65	-	58	-	-	1	4
241	Haut	m.	86	1	42	3	-	11	17
		w.	63	-	30	1	-	4	14
242	Gehirn, Nervensystem	m.	39	-	35	-	-	-	-
		w.	26	-	24	-	-	-	2
243	Schilddrüse	m.	8	-	7	-	-	1	-
		w.	13	-	12	-	-	1	-
244	Endokrine Drüsen o.n.A.	m.	2	-	2	-	-	-	-
		w.	3	-	3	-	-	-	-
245	Knochen	m.	19	-	16	-	-	-	1
		w.	13	-	10	-	-	-	1
246	Bindegewebe	m.	2	-	1	-	-	-	-
		w.	5	-	3	1	-	-	-
248	Auge	m.	1	-	1	-	-	-	-
		w.	1	-	1	-	-	-	-
249	Bösartige Neubildung o.n.A.	m.	46	-	41	-	-	2	2
		w.	65	-	56	-	-	1	4
251	Lymphosarkom, Retikulosarkom	m.	22	-	22	-	-	-	-
		w.	22	-	17	-	-	1	2
252	Lymphogranulomatose	m.	21	-	18	-	1	-	-
		w.	13	-	13	-	-	-	-
253	Leukämie, Aleukämie	m.	49	-	46	-	-	-	-
		w.	41	-	36	-	-	1	1
259	Lymphatische und blutbildende Organe o.n.A.	m.	18	-	18	-	-	-	-
		w.	19	-	19	-	-	-	-
Insgesamt absolut			m. 2 354	13	2 090	4	2	43	100
			w. 2 374	8	2 026	5	2	76	125
in %			m. 100	0,6	88,8	0,2	0,1	1,8	4,2
			w. 100	0,3	85,3	0,2	0,1	3,2	5,3

1) nach den Berichtskarten des Registers.-

2) nach der amtlichen Todesursachenstatistik.

1963 nach Todesursachen

ursachen 2) (DAS-Positionen)

Krankheiten der Atmungs- organe	Krankheiten der Verdauungs- organe	Krankheiten der Harn- und Geschlechts- organe	Krankheiten der Knochen und Bewegungs- organe	Mangelhaft bezeichnete Todes- ursachen	Unfälle, Vergiftungen, Gewaltein- wirkungen	Geschlecht	Sitz der Krankheit 1)	DAS- Pos.
(501-579)	(601-691)	(701-749)	(801-829)	(891-899)	(901-999)			
8	9	10	11	12	13			
1	-	-	-	2	-	m.	Lippe	201
-	-	-	-	-	-	w.		
1	-	-	-	1	-	m.	Zunge	202
1	-	-	-	-	-	w.		
-	-	1	-	-	-	m.	Mund- und Rachenhöhle o.n.A.	209
1	-	-	-	1	-	w.		
1	-	-	-	-	-	m.	Speiseröhre	211
-	-	-	-	-	-	w.		
4	3	2	-	3	1	m.	Magen	212
-	5	-	-	-	1	w.		
-	1	-	-	-	-	m.	Dünndarm	213
1	2	-	-	-	-	w.		
-	1	1	-	-	-	m.	Dickdarm	214
-	1	2	-	1	1	w.		
-	-	1	-	-	-	m.	Mastdarm	215
-	2	-	-	-	3	w.		
-	4	-	-	-	-	m.	Gallenwege, Leber	216
-	1	-	-	-	-	w.		
-	-	-	-	-	-	m.	Leber, sekundär und o.A.	217
-	-	-	-	-	-	w.		
1	-	-	-	-	-	m.	Bauchspeicheldrüse	218
-	-	-	-	-	-	w.		
-	1	-	-	-	-	m.	Verdauungsorgane o.n.A., Bauchfell	219
-	-	-	-	1	-	w.		
1	-	-	-	-	-	m.	Nase, Nasennebenhöhlen, Mittelohr	221
-	-	-	-	-	-	w.		
3	-	-	-	-	1	m.	Kehlkopf	222
-	-	-	-	-	-	w.		
6	1	1	-	3	3	m.	Luftröhre, Bronchien, Lunge	223
1	-	-	-	-	-	w.		
-	-	-	-	-	-	m.	Mittelfell	224
-	-	-	-	-	-	w.		
-	-	-	-	-	-	m.	Brustorgane, sekundär	229
-	-	-	-	-	-	w.		
8	8	3	-	11	6	m.	Brustdrüse	231
-	-	-	-	-	-	w.		
4	5	3	-	5	6	m.	Gebärmutterhals	232
2	3	-	-	5	2	w.	Sonstige Teile der Gebärmutter	233
1	2	1	-	-	2	m.	Weibl. Geschlechtsorgane o.n.A.	235
3	-	4	-	4	-	w.	Prostata	236
1	-	-	-	-	1	m.	Hoden	237
1	-	1	-	-	-	m.	Männl. Geschlechtsorgane o.n.A.	238
4	1	5	-	1	3	m.	Niere, Harnblase, sonstige	239
-	-	-	-	-	1	w.	Harnorgane	
2	3	-	-	5	2	m.	Haut	241
2	3	-	-	4	5	w.		
-	-	3	-	1	-	m.	Gehirn, Nervensystem	242
-	-	-	-	-	-	w.		
-	-	-	-	-	-	m.	Schilddrüse	243
-	-	-	-	-	-	w.		
-	-	-	-	-	-	m.	Endokrine Drüsen o.n.A.	244
-	-	-	-	-	-	w.		
-	-	-	-	1	1	m.	Knochen	245
-	-	-	-	1	1	w.		
-	-	-	-	1	-	m.	Bindegewebe	246
1	-	-	-	-	-	w.		
-	-	-	-	-	-	m.	Auge	248
-	-	-	-	-	-	w.		
-	-	-	-	1	-	m.	Bösartige Neubildung o.n.A.	249
2	1	-	-	1	-	w.		
-	-	-	-	-	-	m.	Lymphosarkom, Retikulosarkom	251
1	-	-	-	-	1	w.		
-	1	1	-	-	-	m.	Lymphogranulomatose	252
-	-	-	-	-	-	w.		
2	1	-	-	-	-	m.	Leukämie, Aleukämie	253
-	2	-	-	1	-	w.		
-	-	-	-	-	-	m.	Lymphatische und blutbildende	259
-	-	-	-	-	-	w.	Organe o.n.A.	
30	17	19	-	21	15	m.	Insgesamt absolut	
26	35	10	-	35	26	w.		
1,3	0,7	0,8	-	0,9	0,6	m.	in %	
1,1	1,5	0,4	-	1,5	1,1	w.		



DAS-Pos.	Sitz der Krankheit 1)	Geschlecht	Gestorbene Krebskranke insgesamt	davon mit Todesursache					
				Infektiöse und parasitäre Krankheiten	Neubildungen	Allergische Krankheiten, Stoffwechsel- u. Ernährungs- krankheiten, Störungen der inneren Sekretion	Krankheiten des Blutes und der blutbildenden Organe	Krankheiten des Nervensystems	Krankheiten des Kreislaufsystems
				(000-199)	(201-279)	(301-359)	(861-869)	(371-399)	(401-498)
			1	2	3	4	5	6	7
201	Lippe	m.	7	-	4	-	-	1	1
202	Zunge	m.	10	-	7	-	-	1	1
		w.	2	-	2	-	-	-	-
209	Mund- und Rachenhöhle o.n.A.	m.	42	-	25	1	-	4	5
		w.	21	-	13	-	-	2	1
211	Speiseröhre	m.	39	-	37	-	-	-	2
		w.	12	-	11	-	-	1	-
212	Magen	m.	427	-	404	-	-	3	9
		w.	259	-	241	-	-	4	5
213	Dünndarm	m.	4	-	3	-	-	-	1
		w.	2	-	2	-	-	-	-
214	Dickdarm	m.	117	-	103	-	-	-	9
		w.	198	-	183	1	-	5	4
215	Mastdarm	m.	116	-	102	1	-	4	5
		w.	131	-	121	-	-	3	4
216	Gallenwege, Leber	m.	84	-	79	-	-	-	1
		w.	146	1	138	-	-	1	1
217	Leber, sekundär und o.A.	m.	4	-	4	-	-	-	-
		w.	5	-	4	-	-	-	-
218	Bauchspeicheldrüse	m.	108	-	102	-	-	-	2
		w.	59	-	54	-	-	1	2
219	Verdauungsorgane o.n.A., Bauchfell	m.	8	-	7	-	-	-	1
		w.	9	-	8	-	-	1	-
221	Nase, Nasennebenhöhlen, Mittelohr	m.	2	-	1	-	-	-	-
		w.	5	-	3	1	-	1	-
222	Kehlkopf	m.	42	1	26	-	-	1	7
		w.	5	-	4	-	-	-	1
223	Luftröhre, Bronchien, Lunge	m.	712	4	676	1	-	3	7
		w.	142	-	132	-	-	2	4
224	Mittelfell	m.	14	-	14	-	-	-	-
		w.	8	-	7	-	-	1	-
229	Brustorgane, sekundär	w.	2	-	2	-	-	-	-
231	Brustdrüse	m.	4	-	3	-	-	-	-
		w.	410	-	331	2	-	15	40
232	Gebärmutterhals	w.	300	1	231	-	-	12	26
233	Sonstige Teile der Gebärmutter	w.	109	-	73	2	-	8	15
235	Weibl. Geschlechtsorgane o.n.A.	w.	210	1	190	2	-	2	7
236	Prostata	m.	206	1	167	-	-	4	16
237	Hoden	m.	10	-	6	-	-	1	2
238	Männl. Geschlechtsorgane o.n.A.	m.	4	-	2	-	-	-	1
239	Niere, Harnblase, sonstige Harnorgane	m.	202	-	173	1	1	1	15
		w.	80	-	74	-	-	1	2
241	Haut	m.	75	-	34	1	-	9	15
		w.	55	-	28	-	-	8	9
242	Gehirn, Nervensystem	m.	30	-	27	-	-	1	-
		w.	35	-	29	-	-	5	-
243	Schilddrüse	m.	5	-	4	-	-	-	1
		w.	7	-	6	-	-	-	-
244	Endokrine Drüsen o.n.A.	w.	3	-	3	-	-	-	-
245	Knochen	m.	23	-	20	-	-	-	-
		w.	15	-	12	1	-	1	-
246	Bindegewebe	m.	6	-	6	-	-	-	-
		w.	3	-	3	-	-	-	-
248	Auge	m.	2	-	2	-	-	-	-
		w.	4	-	2	-	-	-	-
249	Bösartige Neubildung o.n.A.	m.	67	-	57	-	-	1	3
		w.	100	-	92	-	-	1	2
251	Lymphosarkom, Retikulosarkom	m.	29	1	27	-	-	1	-
		w.	18	-	16	-	-	-	-
252	Lymphogranulomatose	m.	23	1	20	-	-	-	-
		w.	22	-	22	-	-	-	-
253	Leukämie, Aleukämie	m.	61	-	56	-	-	1	2
		w.	52	-	52	-	-	-	-
259	Lymphatische und blutbildende Organe o.n.A.	m.	25	-	24	-	-	-	-
		w.	20	-	20	-	-	-	-
Insgesamt absolut			m. 2 508	8	2 222	5	1	36	106
			w. 2 449	3	2 109	9	-	75	123
in %			m. 100	0,3	88,6	0,2	-	1,4	4,2
			w. 100	0,1	86,1	0,4	-	3,1	5,0

1) nach den Berichtskarten des Registers.-

2) nach der amtlichen Todesursachenstatistik.

1964 nach Todesursachen

ursachen 2) (DAS-Positionen)

Krankheiten der Atmungs- organe	Krankheiten der Verdauungs- organe	Krankheiten der Harn- und Geschlechts- organe	Krankheiten der Knochen und Bewegungs- organe	Mangelhaft bezeichnete Todes- ursachen	Unfälle, Vergiftungen, Gewalttein- wirkungen	Geschlecht	Sitz der Krankheit 1)	DAS- Pos.
(501-579)	(601-691)	(701-749)	(801-829)	(891-899)	(901-999)			
8	9	10	11	12	13			
-	-	-	-	-	1	m.	Lippe	201
-	1	-	-	-	-	m.	Zunge	202
-	-	-	-	-	-	w.		
1	3	1	-	1	1	m.	Mund- und Rachenhöhle o.n.A.	209
1	2	-	-	2	-	w.		
-	-	-	-	-	-	m.	Speiseröhre	211
-	-	-	-	-	-	w.		
2	4	3	-	-	2	m.	Magen	212
-	3	-	-	2	4	w.		
-	-	-	-	-	-	m.	Dünndarm	213
-	-	-	-	-	-	w.		
-	-	-	-	3	2	m.	Dickdarm	214
1	2	2	-	-	-	w.		
1	-	-	-	1	2	m.	Mastdarm	215
1	-	1	-	1	-	w.		
-	4	-	-	-	-	m.	Gallenwege, Leber	216
-	4	-	-	-	1	w.		
-	-	-	-	-	-	m.	Leber, sekundär und o.A.	217
-	1	-	-	-	-	w.		
1	2	-	-	-	1	m.	Bauchspeicheldrüse	218
-	2	-	-	-	-	w.		
-	-	-	-	-	-	m.	Verdauungsorgane o.n.A., Bauchfell	219
-	-	-	-	-	-	w.		
1	-	-	-	-	-	m.	Nase, Nasennebenhöhlen, Mittelohr	221
-	-	-	-	-	-	w.		
2	2	-	-	1	2	m.	Kehlkopf	222
-	-	-	-	-	-	w.		
9	3	-	-	5	4	m.	Lufttröhre, Bronchien, Lunge	223
2	-	-	-	2	-	w.		
-	-	-	-	-	-	m.	Mittelfell	224
-	-	-	-	-	-	w.		
-	-	-	-	-	-	w.	Brustorgane, sekundär	229
-	-	-	-	1	-	m.	Brustdrüse	231
6	3	4	-	6	3	w.		
6	3	3	1	9	8	w.	Gebärmutterhals	232
2	1	2	-	1	5	w.	Sonstige Teile der Gebärmutter	233
-	4	1	-	2	1	w.	Weibl. Geschlechtsorgane o.n.A.	235
3	3	4	-	3	5	m.	Prostata	236
-	-	-	-	1	-	m.	Hoden	237
1	-	-	-	-	-	m.	Männl. Geschlechtsorgane o.n.A.	238
4	1	4	-	2	-	m.	Niere, Harnblase, sonstige	239
-	2	-	-	1	-	w.	Harnorgane	
6	1	3	-	1	5	m.	Haut	241
3	-	-	2	4	1	w.		
1	1	-	-	-	-	m.	Gehirn, Nervensystem	242
-	-	-	-	-	1	w.		
-	-	-	-	-	-	m.	Schilddrüse	243
-	-	-	-	-	1	w.		
-	-	-	-	-	-	w.	Endokrine Drüsen o.n.A.	244
-	1	-	-	2	-	m.	Knochen	245
1	-	-	-	-	-	w.		
-	-	-	-	-	-	m.	Bindegewebe	246
-	-	-	-	-	-	w.		
-	-	-	-	-	-	m.	Auge	248
1	-	1	-	-	-	w.		
2	2	-	-	1	1	m.	Bösartige Neubildung o.n.A.	249
-	-	1	-	3	1	w.		
-	-	-	-	-	-	m.	Lymphosarkom, Retikulosarkom	251
-	-	-	-	2	-	w.		
-	2	-	-	-	-	m.	Lymphogranulomatose	252
-	-	-	-	-	-	w.		
-	1	1	-	-	-	m.	Leukämie, Aleukämie	253
-	-	-	-	-	-	w.		
1	-	-	-	-	-	m.	Lymphatische und blutbildende	259
-	-	-	-	-	-	w.	Organe o.n.A.	
35	31	16	-	22	26	m.	Insgesamt absolut	
24	27	15	3	35	26	w.		
1,4	1,2	0,7	-	0,9	1,1	m.	in %	
1,0	1,1	0,6	0,1	1,4	1,1	w.		

DAS-Pos.	Sitz der Krankheit <sup>1)</sup>	Geschlecht	Gestorbene Krebskranke insgesamt	davon mit Todes					
				Infektiöse und parasitäre Krankheiten	Neubildungen	Allergische Krankheiten, Stoffwechsel- u. Ernährungs- krankheiten, Störungen der inneren Sekretion (301-359)	Krankheiten des Blutes und der blutbildenden Organe	Krankheiten des Nervensystems	Krankheiten des Kreislaufsystems
				(000-199)	(201-279)	(301-359)	(861-869)	(371-399)	(401-498)
			1	2	3	4	5	6	7
201	Lippe	m.	9	-	3	1	-	2	2
202	Zunge	m.	8	-	7	-	-	-	1
		w.	2	-	2	-	-	-	-
209	Mund- und Rachenhöhle o.n.A.	m.	40	-	36	-	-	-	1
		w.	18	-	13	-	-	1	2
211	Speiseröhre	m.	40	-	38	-	-	-	1
		w.	10	-	10	-	-	-	-
212	Magen	m.	385	2	352	-	-	4	11
		w.	238	-	218	-	-	6	4
213	Dünndarm	m.	6	-	6	-	-	-	-
214	Dickdarm	m.	134	-	119	-	-	1	7
		w.	184	-	168	1	-	2	7
215	Mastdarm	m.	133	2	113	1	-	2	8
		w.	105	-	88	1	-	6	6
216	Gallenwege, Leber	m.	100	-	96	-	-	-	1
		w.	153	-	145	-	-	2	-
217	Leber, sekundär und o.A.	m.	7	-	6	-	-	-	-
		w.	8	-	8	-	-	-	-
218	Bauchspeicheldrüse	m.	64	1	61	-	-	-	1
		w.	59	-	55	-	-	-	2
219	Verdauungsorgane o.n.A., Bauchfell	m.	4	-	3	-	-	-	-
		w.	5	-	5	-	-	-	-
221	Nase, Nasennebenhöhlen, Mittelohr	m.	3	-	3	-	-	-	-
		w.	3	-	2	-	-	-	1
222	Kehlkopf	m.	41	1	28	-	-	2	6
		w.	4	-	3	-	-	-	1
223	Luftröhre, Bronchien, Lunge	m.	685	3	640	-	-	3	11
		w.	133	1	125	-	-	1	4
224	Mittelfell	m.	8	-	8	-	-	-	-
		w.	6	-	5	-	-	1	-
231	Brustdrüse	m.	8	-	6	-	-	-	2
		w.	478	2	379	1	-	26	33
232	Gebärmutterhals	w.	304	4	222	2	1	17	28
233	Sonstige Teile der Gebärmutter	w.	113	-	70	1	-	10	16
235	Weibl. Geschlechtsorgane o.n.A.	w.	214	1	193	-	-	5	6
236	Prostata	m.	168	-	138	1	1	4	7
237	Hoden	m.	23	-	20	-	-	-	1
238	Männl. Geschlechtsorgane o.n.A.	m.	10	-	6	-	-	1	-
239	Niere, Harnblase, sonstige Harnorgane	m.	178	-	153	-	-	6	10
		w.	81	-	73	-	-	6	2
241	Haut	m.	67	-	36	2	-	6	14
		w.	62	-	37	1	1	7	6
242	Gehirn, Nervensystem	m.	44	1	41	1	-	1	-
		w.	21	-	20	-	-	1	-
243	Schilddrüse	m.	3	-	3	-	-	-	-
		w.	19	-	18	-	-	-	-
244	Endokrine Drüsen o.n.A.	m.	2	-	2	-	-	-	-
		w.	5	3	1	-	-	-	-
245	Knochen	m.	25	-	19	-	-	-	2
		w.	15	-	13	-	-	-	2
246	Bindegewebe	m.	5	-	5	-	-	-	-
		w.	3	-	2	1	-	-	-
248	Auge	m.	2	-	2	-	-	-	-
		w.	3	-	2	-	-	-	1
249	Bösartige Neubildung o.n.A.	m.	92	1	77	-	-	-	7
		w.	105	-	93	1	-	2	4
251	Lymphosarkom, Retikulosarkom	m.	23	-	19	1	-	1	2
		w.	32	1	28	-	1	1	1
252	Lymphogranulomatose	m.	27	-	27	-	-	-	-
		w.	21	-	18	-	1	-	1
253	Leukämie, Aleukämie	m.	43	1	38	-	-	1	1
		w.	45	1	41	-	-	-	2
259	Lymphatische und blutbildende Organe o.n.A.	m.	19	-	19	-	-	-	-
		w.	28	-	27	-	-	-	1
Insgesamt absolut			m. 2 406	12	2 130	7	1	34	96
			w. 2 477	10	2 086	10	4	94	130
in %			m. 100	0,5	88,5	0,3	0,0	1,4	4,0
			w. 100	0,4	84,2	0,4	0,2	3,8	5,2

1) nach den Berichtskarten des Registers.-

2) nach der amtlichen Todesursachenstatistik.

1965 nach Todesursachen

ursachen 2) (DAS-Positionen)

Krankheiten der Atmungs- organe	Krankheiten der Verdauungs- organe	Krankheiten der Harn- und Geschlechts- organe	Krankheiten der Knochen und Bewegungs- organe	Mangelhaft bezeichnete Todes- ursachen	Unfälle, Vergiftungen, Gewaltein- wirkungen	Geschlecht	Sitz der Krankheit 1)	DAS- Pos.
(501-579)	(601-691)	(701-749)	(801-829)	(891-899)	(901-999)			
8	9	10	11	12	13			
1	-	-	-	-	-	m.	Lippe	201
-	-	-	-	-	-	m.	Zunge	202
-	-	-	-	-	-	w.		
1	-	1	-	1	-	m.	Mund- und Rachenhöhle o.n.A.	209
1	-	-	-	-	-	w.		
1	-	-	-	-	-	m.	Speiseröhre	211
-	-	-	-	-	-	w.		
4	5	-	-	4	3	m.	Magen	212
1	6	-	-	1	2	w.		
-	-	-	-	-	-	m.	Dünndarm	213
-	-	-	-	-	-	w.		
1	2	-	-	3	1	m.	Dickdarm	214
-	3	1	-	-	2	w.		
2	2	1	-	2	-	m.	Mastdarm	215
-	1	1	-	1	1	w.		
-	3	-	-	-	-	m.	Gallenwege, Leber	216
-	5	-	-	1	-	w.		
-	1	-	-	-	-	m.	Leber, sekundär und o.A.	217
-	-	-	-	-	-	w.		
-	1	-	-	1	-	m.	Bauchspeicheldrüse	218
-	-	-	-	-	-	w.		
-	1	-	-	-	-	m.	Verdauungsorgane o.n.A., Bauchfell	219
-	-	-	-	-	-	w.		
-	-	-	-	-	-	m.	Nase, Nasennebenhöhlen, Mittelohr	221
-	-	-	-	-	-	w.		
1	1	1	-	1	-	m.	Kehlkopf	222
-	-	-	-	-	-	w.		
9	5	1	-	9	4	m.	Luftröhre, Bronchien, Lunge	223
-	-	1	-	-	1	w.		
-	-	-	-	-	-	m.	Mittelfell	224
-	-	-	-	-	-	w.		
-	-	-	-	-	-	m.	Brustdrüse	231
5	9	4	2	6	11	w.		
7	2	4	-	6	11	w.	Gebärmutterhals	232
3	2	1	1	3	6	w.	Sonstige Teile der Gebärmutter	233
-	3	1	-	3	2	w.	Weibl. Geschlechtsorgane o.n.A.	235
3	-	7	-	6	1	m.	Prostata	236
-	2	-	-	-	-	m.	Hoden	237
-	-	2	-	-	1	m.	Männl. Geschlechtsorgane o.n.A.	238
2	1	2	-	2	2	m.	Niere, Harnblase, sonstige	239
-	-	-	-	-	-	w.	Harnorgane	
2	3	1	-	1	2	m.	Haut	241
1	1	-	-	7	1	w.		
-	-	-	-	-	-	m.	Gehirn, Nervensystem	242
-	-	-	-	-	-	w.		
-	-	-	-	-	1	m.	Schilddrüse	243
-	-	-	-	-	-	w.		
-	-	-	-	1	-	m.	Endokrine Drüsen o.n.A.	244
-	-	-	-	-	-	w.		
-	1	-	-	1	2	m.	Knochen	245
-	-	-	-	-	-	w.		
-	-	-	-	-	-	m.	Bindegewebe	246
-	-	-	-	-	-	w.		
-	-	-	-	-	-	m.	Auge	248
-	-	-	-	-	-	w.		
-	2	1	-	4	-	m.	Bösartige Neubildung o.n.A.	249
2	1	1	-	-	1	w.		
-	-	-	-	-	-	m.	Lymphosarkom, Retikulosarkom	251
-	-	-	-	-	-	w.		
-	-	-	1	-	-	m.	Lymphogranulomatose	252
-	-	-	-	-	-	w.		
2	-	-	-	1	-	m.	Leukämie, Aleukämie	253
-	-	-	-	-	-	w.		
-	-	-	-	-	-	m.	Lymphatische und blutbildende	259
-	-	-	-	-	-	w.	Organe o.n.A.	
29	29	17	-	35	16	m.	Insgesamt absolut	
20	34	14	4	32	39	w.		
1,2	1,2	0,7	-	1,5	0,7	m.	in %	
0,8	1,4	0,6	0,2	1,3	1,6	w.		



DAS-Pos.	Sitz der Krankheit 1)	Geschlecht	Gestorbene Krebs- kranke ins- gesamt	davon mit Todes					
				Infektiöse und parasitäre Krankheiten	Neu- bildungen	Allergische Krankheiten, Stoffwechsel- u. Ernährungs- krankheiten, Störungen der inneren Sekretion (301-359)	Krankheiten des Blutes und der blutbildenden Organe (861-869)	Krankheiten des Nerven- systems (371-399)	Krankheiten des Kreis- lauf- systems (401-498)
				(000-199)	(201-279)	(301-359)	(861-869)	(371-399)	(401-498)
				1	2	3	4	5	6
201	Lippe	m.	6	-	4	-	-	-	-
		w.	2	-	1	-	-	1	-
202	Zunge	m.	9	-	6	-	-	-	2
		w.	7	-	6	-	-	1	-
209	Mund- und Rachenhöhle o.n.A.	m.	44	-	33	-	-	5	3
		w.	18	-	14	-	-	2	1
211	Speiseröhre	m.	34	-	32	-	-	-	-
		w.	13	-	13	-	-	-	-
212	Magen	m.	368	1	345	-	-	-	11
		w.	278	-	251	-	-	9	8
213	Dünndarm	m.	10	-	8	-	-	-	-
		w.	4	-	1	-	-	3	-
214	Dickdarm	m.	159	-	140	-	-	4	7
		w.	174	-	164	-	-	1	3
215	Mastdarm	m.	121	-	106	-	1	3	4
		w.	137	-	126	2	-	-	3
216	Gallenwege, Leber	m.	87	1	80	-	-	-	2
		w.	146	-	142	-	-	-	1
217	Leber, sekundär und o.A.	m.	6	-	6	-	-	-	-
		w.	2	-	2	-	-	-	-
218	Bauchspeicheldrüse	m.	77	-	73	-	-	-	2
		w.	57	1	56	-	-	-	-
219	Verdauungsorgane o.n.A., Bauchfell	m.	8	-	8	-	-	-	-
		w.	17	-	15	-	-	-	1
221	Nase, Nasennebenhöhlen, Mittelohr	m.	6	-	6	-	-	-	-
		w.	4	-	3	-	-	-	1
222	Kehlkopf	m.	45	-	32	-	-	6	2
		w.	6	-	5	-	-	-	1
223	Luftröhre, Bronchien, Lunge	m.	699	3	662	1	1	2	13
		w.	127	-	119	-	-	2	4
224	Mittelfell	m.	9	-	9	-	-	-	-
		w.	6	-	6	-	-	-	-
229	Brustorgane, sekundär	m.	1	-	-	-	-	-	1
		w.	1	-	1	-	-	-	-
231	Brustdrüse	m.	6	-	5	-	-	-	1
		w.	446	3	368	-	-	22	32
232	Gebärmutterhals	w.	306	1	220	2	-	13	34
233	Sonstige Teile der Gebärmutter	w.	120	1	86	-	-	9	12
235	Weibl. Geschlechtsorgane o.n.A.	w.	250	1	229	-	1	6	4
236	Prostata	m.	197	2	149	1	-	9	18
237	Hoden	m.	18	-	15	-	-	1	1
238	Männl. Geschlechtsorgane o.n.A.	m.	8	-	1	-	-	1	4
239	Niere, Harnblase, sonstige Harnorgane	m.	161	1	134	-	-	5	13
		w.	87	-	78	-	-	2	2
241	Haut	m.	60	1	24	-	-	11	12
		w.	56	-	28	-	1	6	13
242	Gehirn, Nervensystem	m.	38	-	35	-	-	1	2
		w.	31	-	29	-	-	1	-
243	Schilddrüse	m.	7	-	6	-	-	1	-
		w.	9	-	8	-	-	1	-
244	Endokrine Drüsen o.n.A.	m.	3	-	3	-	-	-	-
245	Knochen	m.	16	1	13	-	-	-	1
		w.	10	-	8	-	-	1	1
246	Bindegewebe	m.	4	-	2	-	-	-	2
		w.	3	-	3	-	-	-	-
248	Auge	m.	2	-	2	-	-	-	-
		w.	3	-	1	-	-	-	1
249	Bösartige Neubildung o.n.A.	m.	97	1	88	2	-	2	-
		w.	101	1	89	-	-	1	5
251	Lymphosarkom, Retikulosarkom	m.	24	-	22	-	-	-	-
		w.	23	-	20	-	-	1	-
252	Lymphogranulomatose	m.	29	-	26	-	-	-	2
		w.	20	1	17	-	-	-	1
253	Leukämie, Aleukämie	m.	51	-	50	-	-	-	1
		w.	47	-	45	-	-	1	1
259	Lymphatische und blutbildende Organe o.n.A.	m.	28	-	26	-	-	-	-
		w.	18	-	18	-	-	-	-
Insgesamt absolut		m.	2 438	11	2 151	4	2	51	104
		w.	2 529	9	2 172	4	2	83	129
in %		m.	100	0,4	88,2	0,2	0,1	2,1	4,3
		w.	100	0,4	85,9	0,2	0,1	3,3	5,1

1) nach den Berichtskarten des Registers.- 2) nach der amtlichen Todesursachenstatistik.

1966 nach Todesursachen

ursachen 2) (DAS-Positionen)						Geschlecht	Sitz der Krankheit 1)	DAS-Pos.
Krankheiten der Atmungsorgane	Krankheiten der Verdauungsorgane	Krankheiten der Harn- und Geschlechtsorgane	Krankheiten der Knochen und Bewegungsorgane	Mangelhaft bezeichnete Todesursachen	Unfälle, Vergiftungen, Gewaltwirkungen			
(501-579)	(601-691)	(701-749)	(801-829)	(891-899)	(901-999)			
8	9	10	11	12	13			
2	-	-	-	-	-	m.	Lippe	201
-	-	-	-	1	-	w.		
-	-	-	-	-	-	m.	Zunge	202
-	-	-	-	-	-	w.		
3	-	-	-	-	-	m.	Mund- und Rachenhöhle o.n.A.	209
1	-	-	-	-	-	w.		
2	-	-	-	-	-	m.	Speiseröhre	211
-	-	-	-	-	-	w.		
5	3	-	-	1	2	m.	Magen	212
2	3	1	-	2	2	w.		
-	1	-	-	1	-	m.	Dünndarm	213
-	-	-	-	-	-	w.		
3	1	1	-	2	1	m.	Dickdarm	214
2	1	-	-	2	1	w.		
4	-	-	-	3	-	m.	Mastdarm	215
1	1	1	-	1	2	w.		
2	2	-	-	-	-	m.	Gallenwege, Leber	216
-	3	-	-	-	-	w.		
-	-	-	-	-	-	m.	Leber, sekundär und o.A.	217
-	-	-	-	-	-	w.		
-	1	-	-	-	1	m.	Bauchspeicheldrüse	218
-	-	-	-	-	-	w.		
-	-	-	-	-	-	m.	Verdauungsorgane o.n.A., Bauchfell	219
-	-	-	-	1	-	w.		
-	-	-	-	-	-	m.	Nase, Nasennebenhöhlen, Mittelohr	221
-	-	-	-	-	-	w.		
3	-	-	-	2	-	m.	Kehlkopf	222
-	-	-	-	-	-	w.		
10	1	-	-	4	2	m.	Luftröhre, Bronchien, Lunge	223
2	-	-	-	-	-	w.		
-	-	-	-	-	-	m.	Mittelfell	224
-	-	-	-	-	-	w.		
-	-	-	-	-	-	m.	Brustorgane, sekundär	229
-	-	-	-	-	-	w.		
-	-	-	-	-	-	m.	Brustdrüse	231
5	-	-	1	5	10	w.		
5	9	4	-	11	7	m.	Gebärmutterhals	232
2	3	3	-	2	2	w.	Sonstige Teile der Gebärmutter	233
3	3	-	-	3	-	m.	Weibl. Geschlechtsorgane o.n.A.	235
6	2	5	-	3	2	w.	Prostata	236
-	-	-	-	-	1	m.	Hoden	237
-	-	-	-	1	1	w.		
3	2	1	-	1	1	m.	Männl. Geschlechtsorgane o.n.A.	238
1	2	1	-	1	-	w.	Niere, Harnblase, sonstige Harnorgane	239
4	-	3	-	4	1	m.	Haut	241
-	2	1	-	4	1	w.		
-	-	-	-	-	-	m.	Gehirn, Nervensystem	242
-	-	-	-	1	-	w.		
-	-	-	-	-	-	m.	Schilddrüse	243
-	-	-	-	-	-	w.		
-	-	-	-	-	-	m.	Endokrine Drüsen o.n.A.	244
1	-	-	-	-	-	w.		
-	-	-	-	-	-	m.	Knochen	245
-	-	-	-	-	-	w.		
-	-	-	-	-	-	m.	Bindegewebe	246
-	-	-	-	-	-	w.		
-	-	-	-	-	-	m.	Auge	248
-	-	-	-	1	-	w.		
1	2	-	-	1	-	m.	Bösartige Neubildung o.n.A.	249
-	1	-	1	2	1	w.		
1	1	-	-	-	-	m.	Lymphosarkom, Retikulosarkom	251
1	1	-	-	-	-	w.		
1	-	-	-	-	1	m.	Lymphogranulomatose	252
-	-	-	-	-	-	w.		
-	-	-	-	-	-	m.	Leukämie, Aleukämie	253
-	-	-	-	-	-	w.		
1	-	1	-	-	-	m.	Lymphatische und blutbildende Organe o.n.A.	259
-	-	-	-	-	-	w.		
51	16	11	-	24	13	m.	Insgesamt absolut	
26	29	11	2	36	26	w.		
2,1	0,7	0,4	-	1,0	0,5	m.	in %	
1,0	1,1	0,4	0,1	1,4	1,0	w.		

DAS-Pos.	Sitz der Krankheit 1)	Geschlecht	Gestorbene Krebskranke insgesamt	davon mit Todesursache					
				Infektiöse und parasitäre Krankheiten	Neubildungen	Allergische Krankheiten, Stoffwechsel- u. Ernährungs-krankheiten, Störungen der inneren Sekretion (301-359)	Krankheiten des Blutes und der blutbildenden Organe	Krankheiten des Nervensystems	Krankheiten des Kreislaufsystems
				(000-199)	(201-279)	(301-359)	(861-869)	(371-399)	(401-498)
			1	2	3	4	5	6	7
201	Lippe	m.	9	1	2	-	-	2	2
		w.	1	-	1	-	-	-	-
202	Zunge	m.	11	-	9	-	-	-	1
		w.	2	-	1	-	-	-	-
209	Mund- und Rachenhöhle o.n.A.	m.	38	1	27	-	-	5	1
		w.	15	-	13	-	-	-	1
211	Speiseröhre	m.	27	-	26	-	-	-	-
		w.	18	-	16	-	-	1	1
212	Magen	m.	368	1	337	1	-	6	8
		w.	264	-	250	-	-	2	5
213	Dünndarm	m.	1	-	1	-	-	-	-
		w.	4	-	4	-	-	-	-
214	Dickdarm	m.	141	-	131	-	-	1	4
		w.	221	-	207	-	-	3	5
215	Mastdarm	m.	141	-	120	1	-	7	9
		w.	148	-	125	-	-	6	4
216	Gallenwege, Leber	m.	78	-	73	-	-	-	-
		w.	145	-	140	-	-	-	1
217	Leber, sekundär und o.A.	m.	14	-	12	-	-	-	-
		w.	10	-	9	-	-	-	-
218	Bauchspeicheldrüse	m.	96	-	96	-	-	-	-
		w.	81	-	81	-	-	-	-
219	Verdauungsorgane o.n.A., Bauchfell	m.	10	-	10	-	-	-	-
		w.	14	-	14	-	-	-	-
221	Nase, Nasennebenhöhlen, Mittelohr	m.	9	-	6	-	-	2	-
		w.	8	-	7	-	-	-	-
222	Kehlkopf	m.	41	-	26	-	-	2	7
		w.	8	-	7	-	-	-	1
223	Luftröhre, Bronchien, Lunge	m.	763	4	720	1	-	3	17
		w.	131	-	125	-	-	2	2
224	Mittelfell	m.	11	1	8	-	-	-	2
		w.	7	-	5	-	-	1	1
231	Brustdrüse	m.	7	-	5	-	-	1	1
		w.	505	1	399	1	-	22	47
232	Gebärmutterhals	w.	337	-	224	2	1	25	44
233	Sonstige Teile der Gebärmutter	w.	109	1	74	1	1	5	14
235	Weibl. Geschlechtsorgane o.n.A.	w.	242	-	220	1	-	5	10
236	Prostata	m.	248	2	201	-	-	9	18
237	Hoden	m.	13	-	11	-	-	-	1
238	Männl. Geschlechtsorgane o.n.A.	m.	13	-	9	1	-	1	1
239	Niere, Harnblase, sonstige Harnorgane	m.	199	-	179	-	-	6	10
		w.	71	-	66	-	-	2	1
241	Haut	m.	79	-	39	-	-	5	19
		w.	86	-	41	1	-	16	14
242	Gehirn, Nervensystem	m.	51	-	48	-	-	-	2
		w.	29	-	29	-	-	-	-
243	Schilddrüse	m.	7	-	7	-	-	-	-
		w.	20	-	17	-	-	1	1
244	Endokrine Drüsen o.n.A.	m.	4	-	3	-	-	1	-
		w.	2	-	2	-	-	-	-
245	Knochen	m.	25	-	21	-	-	1	-
		w.	12	-	10	-	-	2	-
246	Bindegewebe	m.	5	-	5	-	-	-	-
		w.	6	-	5	-	-	-	1
248	Auge	m.	2	-	2	-	-	-	-
		w.	1	-	-	-	-	-	1
249	Bösartige Neubildung o.n.A.	m.	92	1	82	-	-	2	1
		w.	119	-	112	-	-	2	2
251	Lymphosarkom, Retikulosarkom	m.	23	-	19	-	-	1	1
		w.	24	-	19	-	-	-	3
252	Lymphogranulomatose	m.	37	1	34	-	-	-	-
		w.	28	-	26	-	-	-	1
253	Leukämie, Aleukämie	m.	59	-	57	-	1	-	1
		w.	43	-	41	-	-	-	1
259	Lymphatische und blutbildende Organe o.n.A.	m.	27	-	25	-	-	-	1
		w.	31	-	30	-	-	-	-
Insgesamt absolut		m.	2 649	12	2 351	4	1	55	107
		w.	2 742	2	2 320	6	2	96	161
in %		m.	100	0,4	88,8	0,1	0,0	2,1	4,0
		w.	100	0,1	84,6	0,2	0,1	3,5	5,9

1) nach den Berichtskarten des Registers.-

2) nach der amtlichen Todesursachenstatistik.

1967 nach Todesursachen

ursachen 2) (DAS-Positionen)						Geschlecht	Sitz der Krankheit 1)	DAS-Pos.
Krankheiten der Atmungsorgane (501-579)	Krankheiten der Verdauungsorgane (601-691)	Krankheiten der Harn- und Geschlechtsorgane (701-749)	Krankheiten der Knochen und Bewegungsorgane (801-829)	Mangelhaft bezeichnete Todesursachen (891-899)	Unfälle, Vergiftungen, Gewaltwirkungen (901-999)			
8	9	10	11	12	13			
-	-	1	-	-	1	m.	Lippe	201
-	-	-	-	-	-	w.		
1	-	-	-	-	-	m.	Zunge	202
-	-	-	-	-	-	w.		
2	-	1	-	1	-	m.	Mund- und Rachenhöhle o.n.A.	209
-	-	-	-	-	1	w.		
-	-	-	-	1	-	m.	Speiseröhre	211
-	-	-	-	-	-	w.		
2	5	2	1	2	3	m.	Magen	212
-	3	-	-	3	1	w.		
-	-	-	-	-	-	m.	Dünndarm	213
-	-	-	-	-	-	w.		
2	-	1	-	1	1	m.	Dickdarm	214
-	3	1	-	1	1	w.		
-	3	-	-	-	1	m.	Mastdarm	215
1	4	1	-	2	5	w.		
-	4	-	-	-	1	m.	Gallenwege, Leber	216
-	4	-	-	-	-	w.		
-	2	-	-	-	-	m.	Leber, sekundär und o.A.	217
-	1	-	-	-	-	w.		
-	-	-	-	-	-	m.	Bauchspeicheldrüse	218
-	-	-	-	-	-	w.		
-	-	-	-	-	-	m.	Verdauungsorgane o.n.A., Bauchfell	219
-	-	-	-	-	-	w.		
-	-	-	-	1	-	m.	Nase, Nasennebenhöhlen, Mittelohr	221
-	-	-	-	1	-	w.		
1	3	1	-	-	1	m.	Kehlkopf	222
-	-	-	-	-	-	w.		
7	1	-	-	6	4	m.	Luftröhre, Bronchien, Lunge	223
-	-	-	-	1	1	w.		
-	-	-	-	-	-	m.	Mittelfell	224
-	-	-	-	-	-	w.		
-	-	-	-	-	-	m.	Brustdrüse	231
8	3	5	-	11	8	w.		
3	7	7	-	16	8	w.	Gebärmutterhals	232
2	5	-	-	2	4	w.	Sonstige Teile der Gebärmutter	233
1	-	-	-	4	1	w.	Weibl. Geschlechtsorgane o.n.A.	235
3	-	6	-	7	2	m.	Prostata	236
-	1	-	-	-	-	m.	Hoden	237
-	1	-	-	-	-	m.	Männl. Geschlechtsorgane o.n.A.	238
-	1	1	-	1	1	m.	Niere, Harnblase, sonstige Harnorgane	239
-	-	-	-	1	1	w.		
8	3	1	-	3	1	m.	Haut	241
1	-	2	-	5	6	w.		
-	1	-	-	-	-	m.	Gehirn, Nervensystem	242
-	-	-	-	-	-	w.		
-	-	-	-	-	-	m.	Schilddrüse	243
-	-	-	-	-	1	w.		
-	-	-	-	-	-	m.	Endokrine Drüsen o.n.A.	244
-	-	-	-	-	-	w.		
1	-	-	1	1	-	m.	Knochen	245
-	-	-	-	-	-	w.		
-	-	-	-	-	-	m.	Bindegewebe	246
-	-	-	-	-	-	w.		
-	-	-	-	-	-	m.	Auge	248
-	-	-	-	-	-	w.		
1	1	1	-	3	-	m.	Bösartige Neubildung o.n.A.	249
-	2	-	-	-	1	w.		
-	1	-	-	1	-	m.	Lymphosarkom, Retikulosarkom	251
-	1	-	-	1	-	w.		
-	1	-	-	1	-	m.	Lymphogranulomatose	252
-	-	-	-	-	1	w.		
-	-	-	-	-	-	m.	Leukämie, Aleukämie	253
1	-	-	-	-	-	w.		
-	-	-	-	1	-	m.	Lymphatische und blutbildende Organe o.n.A.	259
-	1	-	-	-	-	w.		
28	28	15	2	30	16	m.	Insgesamt absolut	
17	34	16	-	48	40	w.		
1,1	1,1	0,6	0,1	1,1	0,6	m.	in %	
0,6	1,2	0,6	-	1,7	1,5	w.		




DAS-Pos.	Sitz der Krankheit 1)	Geschlecht	Gestorbene Krebskranke insgesamt	davon mit Todesursachen						Krankheiten des Kreislaufsystems	(501-8)
				Infektiöse und parasitäre Krankheiten	Neubildungen	Allergische Krankheiten, Stoffwechsel- u. Ernährungs-krankheiten, Störungen der inneren Sekretion	Krankheiten des Blutes und der blutbildenden Organe	Krankheiten des Nervensystems	Krankheiten des Kreislaufsystems		
				(000-199)	(201-279)	(301-359)	(861-869)	(371-399)	(401-498)		
			1	2	3	4	5	6	7		
201	Lippe	m.	17	-	9	-	-	-	7		
202	Zunge	m.	14	-	13	-	-	-	1		
		w.	6	-	5	-	-	-	-		
209	Mund- und Rachenhöhle o.n.A.	m.	41	-	32	-	-	-	1		
		w.	19	-	12	-	-	3	2		
211	Speiseröhre	m.	44	-	42	-	-	-	-		
		w.	14	-	14	-	-	-	-		
212	Magen	m.	313	-	280	-	-	1	9		
		w.	226	-	211	-	-	5	4		
213	Dünndarm	m.	5	-	4	-	-	-	1		
		w.	3	-	3	-	-	-	-		
214	Dickdarm	m.	129	-	111	-	-	4	9		
		w.	198	1	174	1	-	1	12		
215	Mastdarm	m.	146	-	127	-	-	1	7		
		w.	127	-	108	1	-	2	6		
216	Gallenwege, Leber	m.	77	-	69	-	-	-	1		
		w.	133	-	127	-	-	-	3		
217	Leber, sekundär und o.A.	m.	7	-	7	-	-	-	-		
		w.	11	-	10	-	-	-	-		
218	Bauchspeicheldrüse	m.	111	1	106	-	-	-	1		
		w.	73	-	69	-	-	-	3		
219	Verdauungsorgane o.n.A., Bauchfell	m.	12	-	10	-	-	1	-		
		w.	25	-	21	-	-	-	3		
221	Nase, Nasennebenhöhlen, Mittelohr	m.	4	-	2	-	-	-	-		
		w.	4	-	3	-	-	-	-		
222	Kehlkopf	m.	52	1	35	-	-	3	7		
		w.	6	-	6	-	-	-	-		
223	Luftröhre, Bronchien, Lunge	m.	674	-	631	-	-	5	20		
		w.	132	-	122	1	-	2	3		
224	Mittelfell	m.	19	-	17	-	-	-	-		
		w.	7	-	5	-	-	1	1		
231	Brustdrüse	m.	6	-	5	-	-	-	-		
		w.	471	1	351	8	-	25	42		
232	Gebärmutterhals	w.	308	2	196	7	1	23	39		
233	Sonstige Teile der Gebärmutter	w.	123	-	81	3	-	6	18		
235	Weibl. Geschlechtsorgane o.n.A.	w.	249	-	222	-	-	4	11		
236	Prostata	m.	179	-	126	1	-	8	23		
237	Hoden	m.	15	-	11	-	-	-	3		
238	Männl. Geschlechtsorgane o.n.A.	m.	7	-	4	1	-	1	1		
239	Niere, Harnblase, sonstige Harnorgane	m.	183	-	156	4	-	4	13		
		w.	83	-	71	-	1	4	1		
241	Haut	m.	99	-	34	2	-	17	28		
		w.	67	-	34	1	-	9	16		
242	Gehirn, Nervensystem	m.	44	-	42	-	-	-	1		
		w.	25	-	25	-	-	-	-		
243	Schilddrüse	m.	7	-	6	-	-	-	-		
		w.	18	-	18	-	-	-	-		
244	Endokrine Drüsen o.n.A.	m.	1	-	1	-	-	-	-		
		w.	3	-	1	1	-	-	-		
245	Knochen	m.	17	1	14	-	-	-	1		
		w.	10	-	9	-	-	1	-		
246	Bindegewebe	m.	5	-	5	-	-	-	-		
		w.	9	-	7	-	-	-	2		
248	Auge	m.	1	-	1	-	-	-	-		
		w.	2	-	1	-	-	-	-		
249	Bösartige Neubildung o.n.A.	m.	76	1	66	-	1	1	4		
		w.	95	1	84	3	-	3	2		
251	Lymphosarkom, Retikulosarkom	m.	19	-	17	-	-	-	2		
		w.	28	-	26	1	-	-	1		
252	Lymphogranulomatose	m.	36	-	29	-	1	-	4		
		w.	36	-	28	1	1	-	3		
253	Leukämie, Aleukämie	m.	41	-	39	-	1	1	-		
		w.	46	-	43	-	-	-	1		
259	Lymphatische und blutbildende Organe o.n.A.	m.	19	1	15	-	1	-	-		
		w.	25	-	22	-	-	1	2		
Insgesamt absolut		m.	2 420	5	2 066	8	4	47	144		
		w.	2 582	5	2 109	28	3	90	175		
in %		m.	100	0,2	85,4	0,3	0,2	1,9	6,0		
		w.	100	0,2	81,7	1,1	0,1	3,5	6,8		

1) nach den Berichtskarten des Registers.-

2) nach der amtlichen Todesursachenstatistik.

1968 nach Todesursachen

ursachen 2) (DAS-Positionen)						Geschlecht	Sitz der Krankheit 1)	DAS-Pos.
Krankheiten der Atmungsorgane	Krankheiten der Verdauungsorgane	Krankheiten der Harn- und Geschlechtsorgane	Krankheiten der Knochen und Bewegungsorgane	Mangelhaft bezeichnete Todesursachen	Unfälle, Vergiftungen, Gewaltwirkungen			
(501-579)	(601-691)	(701-749)	(801-829)	(891-899)	(901-999)			
8	9	10	11	12	13			
1	-	-	-	-	-	m.	Lippe	201
-	-	-	-	-	-	m.	Zunge	202
-	1	-	-	-	-	w.		
2	1	-	-	2	3	m.	Mund- und Rachenhöhle o.n.A.	209
-	-	1	-	-	1	w.		
-	-	-	-	1	1	m.	Speiseröhre	211
-	-	-	-	-	-	w.		
7	12	2	-	1	1	m.	Magen	212
-	2	2	-	1	1	w.		
-	-	-	-	-	-	m.	Dünndarm	213
-	-	-	-	-	-	w.		
1	1	-	-	2	1	m.	Dickdarm	214
1	5	1	-	-	2	w.		
1	5	2	-	2	1	m.	Mastdarm	215
2	3	-	-	3	2	w.		
-	6	-	-	-	1	m.	Gallenwege, Leber	216
-	3	-	-	-	-	w.		
-	-	-	-	-	-	m.	Leber, sekundär und o.A.	217
-	1	-	-	-	-	w.		
1	1	1	-	-	-	m.	Bauchspeicheldrüse	218
-	-	-	-	1	-	w.		
-	1	-	-	-	-	m.	Verdauungsorgane o.n.A., Bauchfell	219
1	-	-	-	-	-	w.		
1	-	-	-	-	1	m.	Nase, Nasennebenhöhlen, Mittelohr	221
-	-	-	-	1	-	w.		
1	-	1	-	1	3	m.	Kehlkopf	222
-	-	-	-	-	-	w.		
5	6	-	-	4	-	m.	Luftröhre, Bronchien, Lunge	223
2	1	-	-	1	-	w.		
1	-	-	-	1	-	m.	Mittelfell	224
-	-	-	-	-	-	w.		
-	-	-	-	1	-	m.	Brustdrüse	231
10	10	3	-	10	11	w.		
5	7	6	3	10	9	w.	Gebärmutterhals	232
1	5	4	1	-	4	w.	Sonstige Teile der Gebärmutter	233
2	4	2	-	2	2	w.	Weibl. Geschlechtsorgane o.n.A.	235
7	3	7	-	3	1	m.	Prostata	236
-	-	-	-	1	-	m.	Hoden	237
-	-	-	-	-	-	m.	Männl. Geschlechtsorgane o.n.A.	238
3	2	-	-	-	1	m.	Niere, Harnblase, sonstige	239
-	-	3	-	-	3	w.	Harnorgane	
8	3	2	-	2	3	m.	Haut	241
2	-	-	-	3	2	w.		
-	1	-	-	-	-	m.	Gehirn, Nervensystem	242
-	-	-	-	-	-	w.		
1	-	-	-	-	-	m.	Schilddrüse	243
-	-	-	-	-	-	w.		
-	-	-	-	-	-	m.	Endokrine Drüsen o.n.A.	244
1	-	-	-	-	-	w.		
1	-	-	-	-	-	m.	Knochen	245
-	-	-	-	-	-	w.		
-	-	-	-	-	-	m.	Bindegewebe	246
-	-	-	-	-	-	w.		
-	1	-	-	-	-	m.	Auge	248
-	-	-	-	-	-	w.		
-	2	1	-	-	-	m.	Bösartige Neubildung o.n.A.	249
-	1	-	-	-	1	w.		
-	-	-	-	-	-	m.	Lymphosarkom, Retikulosarkom	251
-	-	-	-	-	-	w.		
-	-	-	-	2	-	m.	Lymphogranulomatose	252
2	-	-	-	-	1	w.		
-	-	-	-	-	-	m.	Leukämie, Aleukämie	253
1	1	-	-	-	-	w.		
-	1	-	-	1	-	m.	Lymphatische und blutbildende Organe o.n.A.	259
-	-	-	-	-	-	w.		
41	45	16	-	24	20	m.	Insgesamt absolut	
30	45	22	4	32	39	w.		
1,7	1,9	0,7	-	1,0	0,8	m.	in %	
1,2	1,7	0,9	0,2	1,2	1,5	w.		



#### IV. INZIDENZZIFFERN 1956 BIS 1971

1. Inzidenzziffern 1956 bis 1971 für bösartige Neubildungen insgesamt
2. Inzidenzziffern 1956 bis 1971 für ausgewählte Lokalisationen
  - Magen, Dickdarm, Mastdarm, Lunge einschl. Luftröhre und Bronchien, Brustdrüse, Gebärmutterhals, Prostata —



THE UNIVERSITY OF CHICAGO

PHYSICS DEPARTMENT

PHYSICS 311

LECTURE 1

1999

## 1. INZIDENZZIFFERN 1956 BIS 1971 FÜR BÖSARTIGE NEUBILDUNGEN INSGESAMT

(DAS-Positionen 201 bis 259, ICD-Positionen 140 bis 209)

Berichts- jahre	Geschlecht	Inzidenz insgesamt 1)	davon in den Altersgruppen von ... bis unter ... Jahren												Standar- dierte Inzidenz 2)
			bis 30	30 bis 35	35 bis 40	40 bis 45	45 bis 50	50 bis 55	55 bis 60	60 bis 65	65 bis 70	70 bis 75	75 bis 80	80 und mehr	
			1	2	3	4	5	6	7	8	9	10	11	12	13
1956	m. w.	330,2 318,1	12,6 14,9	29,5 112,6	33,7 198,5	82,5 291,2	208,8 323,8	301,6 371,9	592,4 536,7	924,7 579,7	1 171,1 731,0	1 420,3 950,7	2 175,3 1 200,4	2 478,9 1 760,5	329,3 317,6
1957	m. w.	318,4 315,8	10,5 13,2	27,3 105,9	59,9 199,9	97,9 328,0	146,1 312,0	304,1 367,4	551,6 440,6	850,7 552,4	1 207,7 680,3	1 638,4 1 090,6	1 632,9 1 320,0	2 491,1 1 657,8	316,3 312,7
1958	m. w.	326,0 335,8	11,2 14,9	25,3 92,2	55,3 186,5	101,8 260,7	148,8 348,1	338,4 402,5	520,0 542,1	828,3 605,4	1 178,5 755,9	1 492,8 1 006,2	1 929,0 1 359,4	2 682,5 1 763,0	318,9 327,3
1959	m. w.	324,5 301,6	12,4 13,8	35,2 112,2	54,9 182,2	84,1 282,3	146,2 291,0	274,8 320,1	518,1 445,4	886,7 564,4	1 191,7 724,9	1 597,8 868,0	1 859,0 1 152,8	2 437,7 1 495,7	315,8 291,6
1960	m. w.	346,3 333,0	15,5 16,3	46,5 91,4	59,0 171,0	68,0 286,0	193,7 362,9	308,0 417,3	560,5 464,4	940,5 650,1	1 238,6 701,7	1 626,1 1 001,9	1 965,3 1 170,5	2 553,5 1 621,0	336,3 318,1
1961	m. w.	372,5 360,5	18,6 21,4	52,8 104,8	72,4 212,9	137,1 346,6	185,0 373,4	335,0 419,0	544,4 483,6	982,5 661,7	1 353,6 849,3	1 656,1 1 024,2	2 047,0 1 210,3	2 449,6 1 498,2	352,7 338,6
1962	m. w.	361,1 367,8	14,9 20,6	45,7 108,1	41,0 159,0	88,3 287,2	194,4 456,7	332,7 431,1	569,3 508,8	850,2 647,6	1 344,4 800,4	1 765,4 1 088,0	2 053,1 1 234,4	2 294,0 1 622,5	342,4 342,5
1963	m. w.	382,7 376,3	25,2 22,9	49,9 98,3	62,6 186,0	97,3 281,8	198,6 471,0	349,4 419,1	565,3 537,6	975,3 644,9	1 466,3 833,4	1 712,0 996,1	2 078,3 1 279,9	2 396,8 1 762,2	362,6 347,9
1964	m. w.	404,8 391,9	23,3 25,0	46,0 106,9	61,7 201,0	118,6 278,6	171,1 377,8	324,2 474,3	651,7 570,0	1 096,2 680,1	1 463,6 852,7	1 841,4 1 091,9	2 151,5 1 239,4	2 618,6 1 796,2	379,9 355,4
1965	m. w.	386,1 381,3	12,6 19,2	35,2 107,3	58,2 178,5	90,8 237,7	168,2 369,7	318,3 413,7	559,7 525,2	954,1 705,3	1 472,3 897,7	1 799,2 1 075,6	2 272,0 1 230,3	2 762,3 1 641,1	361,5 340,7
1966	m. w.	406,3 390,6	26,4 19,4	42,2 69,5	65,0 163,2	105,1 265,5	143,5 376,9	326,7 463,1	643,1 536,0	990,7 654,2	1 313,0 913,2	2 098,7 1 028,6	2 314,1 1 299,6	2 822,6 1 804,0	379,9 344,7
1967	m. w.	414,5 425,3	18,6 29,8	35,4 121,1	87,8 200,7	88,6 332,0	184,6 420,7	372,5 472,5	557,9 570,9	1 025,1 713,0	1 552,3 868,2	2 071,0 1 152,7	2 361,9 1 437,3	2 644,9 1 747,8	388,3 375,0
1968	m. w.	417,7 396,0	18,3 19,9	36,0 103,8	68,5 170,1	109,1 302,1	197,0 415,0	287,2 448,7	622,8 560,3	1 022,9 656,8	1 503,6 786,4	1 974,3 1 053,7	2 440,8 1 270,1	2 954,7 1 716,9	387,0 346,5
1969	m. w.	401,7 403,4	16,0 24,0	41,6 86,0	75,7 169,5	91,7 262,1	207,3 405,0	350,0 469,1	628,0 537,0	962,4 685,4	1 428,4 829,2	1 832,0 1 084,2	2 386,4 1 313,6	2 824,5 1 713,1	377,6 349,2
1970	m. w.	416,8 419,9	18,5 24,5	41,6 89,2	60,5 181,5	115,1 267,7	196,9 387,6	342,4 453,6	593,6 567,2	939,2 698,4	1 494,6 904,8	2 091,9 1 127,5	2 329,1 1 349,6	2 654,5 1 643,8	382,7 356,5
1971	m. w.	414,2 408,4	18,7 23,6	52,8 104,9	55,7 188,3	110,8 236,9	190,4 371,3	313,3 459,2	590,8 551,0	890,6 656,0	1 401,7 889,6	2 071,0 1 084,8	2 511,0 1 237,4	2 929,1 1 612,2	379,8 344,7

1) Jährliche Neumeldungen (Erkrankte und Gestorbene insgesamt) auf 100 000 Einwohner der jeweiligen Bevölkerungsgruppe.

2) Angepaßt an die durchschnittliche Hamburger Wohnbevölkerung von 1956.

## 2. INZIDENZZIFFERN 1956 BIS 1971

(Magen, Dickdarm, Mastdarm, Lunge einschl. Luftröhre)

Berichts- jahre	Geschlecht	Inzidenz insgesamt 1)	davon in den Altersgruppen von ... bis unter ... Jahren												Standar- disierte Inzidenz 2)
			bis 30	30 bis 35	35 bis 40	40 bis 45	45 bis 50	50 bis 55	55 bis 60	60 bis 65	65 bis 70	70 bis 75	75 bis 80	80 und mehr	
			1	2	3	4	5	6	7	8	9	10	11	12	
DAS-Position 212, ICD-Position 151: <u>Magen</u>															
1956	m. w.	64,4 39,7	- -	- 1,5	4,8 7,2	15,0 5,9	38,7 12,6	51,0 25,1	105,9 36,8	139,1 62,1	249,4 113,1	305,1 167,3	506,8 292,8	600,9 519,6	64,2 39,5
1957	m. w.	60,3 36,8	- -	2,0 3,0	6,4 6,3	12,5 16,1	20,4 13,8	37,4 19,5	101,1 32,2	146,7 39,9	222,0 95,0	382,8 199,3	359,8 263,2	587,2 420,2	59,7 35,9
1958	m. w.	61,7 41,2	- 0,3	- 3,1	7,9 4,3	14,2 5,4	23,7 10,1	47,3 20,3	81,2 39,9	151,8 56,5	237,8 125,7	285,3 188,3	432,8 274,2	687,4 475,9	60,1 39,0
1959	m. w.	63,4 36,5	0,3 0,3	5,6 -	5,7 4,1	13,1 11,8	24,4 11,5	44,6 16,1	79,0 27,2	155,9 63,0	241,0 92,6	352,4 170,1	380,2 273,9	677,1 352,2	61,4 33,9
1960	m. w.	64,1 35,2	1,1 0,3	3,6 -	3,8 5,6	10,5 1,9	30,6 14,6	46,8 25,8	94,7 24,2	152,0 58,2	231,6 98,8	342,2 146,2	403,5 254,0	621,1 300,0	62,0 31,8
1961	m. w.	60,3 39,5	- 0,6	1,8 1,6	5,9 7,2	7,2 10,5	18,3 14,0	40,0 22,1	74,9 27,6	126,9 55,7	240,9 107,0	328,6 166,9	405,4 208,2	562,6 409,4	56,2 34,5
1962	m. w.	59,0 41,1	- 0,6	3,5 3,4	2,0 9,0	6,5 9,4	27,2 12,6	45,9 19,9	81,5 55,0	123,0 59,8	230,5 122,6	302,5 171,6	450,7 225,0	440,9 334,8	55,6 35,3
1963	m. w.	62,4 37,0	0,5 -	7,1 1,8	11,4 6,1	15,9 10,1	26,6 19,7	31,0 18,9	87,0 41,0	172,6 46,8	228,9 87,0	302,7 135,7	381,0 206,8	494,2 340,0	58,0 31,3
1964	m. w.	67,6 38,8	0,5 0,3	1,8 5,3	16,3 3,1	9,6 9,7	16,3 9,8	40,5 20,7	81,9 35,4	182,7 47,9	241,1 86,1	322,2 152,5	507,4 185,1	531,7 402,3	62,1 31,6
1965	m. w.	62,8 37,3	0,5 0,6	1,7 6,9	5,3 9,7	15,5 4,2	29,8 13,6	46,2 10,8	69,4 39,0	159,6 46,1	205,6 85,6	310,7 148,4	383,5 204,1	636,9 298,4	58,0 30,0
1966	m. w.	62,1 40,5	0,5 -	4,7 3,3	3,5 5,0	21,8 4,5	32,2 5,3	54,5 14,6	68,3 22,9	129,0 51,3	201,1 102,5	335,0 163,8	426,5 214,2	559,4 368,2	58;2 30,9
1967	m. w.	54,6 40,7	0,3 -	- 3,1	1,8 7,0	4,0 4,7	22,5 8,1	51,0 16,3	60,3 28,5	123,6 50,9	185,6 82,2	292,0 148,7	364,5 212,9	517,5 394,4	50,6 30,6
1968	m. w.	53,4 38,0	- 0,9	1,4 1,5	3,7 3,7	21,8 12,8	16,8 11,9	31,1 22,3	62,3 26,4	134,3 46,4	176,8 72,9	288,8 130,1	326,8 216,2	486,1 305,5	48,7 28,9
1969	m. w.	55,3 38,1	0,6 0,3	2,6 2,8	12,9 1,9	9,6 9,8	8,1 7,2	40,8 16,5	77,6 24,5	122,3 50,0	150,4 82,3	298,2 124,1	380,4 201,5	577,7 326,3	50,7 27,9
1970	m. w.	52,8 37,3	0,3 0,3	- 1,4	5,5 5,4	7,6 11,9	26,9 19,1	32,7 18,7	49,1 30,4	118,3 55,2	193,9 75,7	260,7 119,0	320,7 178,9	503,5 253,1	47,0 27,8
1971	m. w.	48,8 38,2	- 0,6	2,5 4,1	1,7 10,4	15,0 7,0	19,3 13,9	37,5 14,9	42,4 41,3	84,9 34,0	153,9 97,8	276,1 120,5	346,0 168,6	485,1 261,5	43,8 27,8

1) Jährliche Neumeldungen (Erkrankte und Gestorbene insgesamt) auf 100 000 Einwohner der jeweiligen Bevölkerungsgruppe.  
 2) Angepaßt an die durchschnittliche Hamburger Wohnbevölkerung von 1956.

## FOR AUSGEWÄHLTE LOKALISATIONEN

und Bronchien, Brustdrüse, Gebärmutterhals, Prostata)

Berichts- jahre	Geschlecht	Inzidenz insgesamt 1)	davon in den Altersgruppen von ... bis unter ... Jahren												Standar- disierte Inzidenz 2)
			bis 30	30 bis 35	35 bis 40	40 bis 45	45 bis 50	50 bis 55	55 bis 60	60 bis 65	65 bis 70	70 bis 75	75 bis 80	80 und mehr	
			1	2	3	4	5	6	7	8	9	10	11	12	
DAS-Position 214, ICD-Position 153: <u>Dickdarm</u>															
1956	m. w.	12,8 16,6	0,3 0,3	5,9 1,5	- -	3,7 1,5	10,8 2,5	4,5 13,2	19,7 9,9	23,2 30,3	43,4 58,6	50,9 80,9	142,4 125,5	103,3 165,0	12,8 16,5
1957	m. w.	16,4 19,5	- 0,3	2,0 -	2,1 3,2	10,4 3,2	4,7 7,5	7,5 11,7	27,4 25,2	31,6 16,9	54,2 56,2	103,7 121,2	88,6 121,5	213,5 195,7	16,3 19,1
1958	m. w.	14,7 19,8	0,3 0,3	1,9 -	5,9 1,4	2,4 10,8	9,5 15,1	7,4 11,4	14,6 27,5	39,0 37,2	48,1 51,7	80,0 67,1	85,5 148,9	176,0 140,6	14,3 19,1
1959	m. w.	17,3 19,0	0,6 -	- 3,1	5,7 -	- 3,9	8,1 10,2	16,3 6,2	17,4 19,1	48,4 49,8	58,9 65,9	106,1 44,4	116,2 125,6	119,5 168,5	16,8 17,8
1960	m. w.	18,0 24,2	0,3 0,6	3,6 1,6	- 2,8	5,2 1,9	8,5 14,6	6,0 11,0	21,7 33,6	22,3 43,6	64,6 60,6	98,2 120,2	131,0 103,1	268,4 208,1	17,3 22,1
1961	m. w.	19,1 21,7	1,4 -	1,8 -	3,9 1,4	4,8 1,7	5,5 2,8	9,2 11,0	13,8 18,4	48,1 48,6	55,0 73,6	78,9 88,0	182,4 105,9	192,3 180,0	17,7 18,9
1962	m. w.	19,6 27,4	0,6 0,9	1,8 1,7	3,9 3,0	- 6,2	10,4 9,4	15,8 14,9	21,5 22,0	38,6 58,4	56,3 58,1	116,4 123,8	160,2 167,1	158,4 188,9	18,4 23,8
1963	m. w.	18,2 25,5	- 0,6	- -	3,8 1,5	2,0 2,9	2,4 10,7	4,9 21,5	18,6 26,9	49,8 43,9	78,0 50,6	87,4 102,3	113,8 151,0	196,3 194,9	16,5 21,8
1964	m. w.	19,7 29,1	0,3 0,3	1,8 5,3	1,8 4,7	7,7 -	5,4 5,9	13,5 6,5	23,6 37,9	45,2 47,9	41,8 93,9	118,7 128,5	131,7 113,0	212,7 203,1	18,1 24,0
1965	m. w.	21,2 28,8	- -	- -	1,8 3,2	7,7 2,8	19,0 7,8	17,8 13,5	22,6 30,2	34,3 48,9	64,5 76,2	95,6 107,4	155,3 165,0	260,0 195,1	20,0 23,2
1966	m. w.	24,3 28,3	0,5 -	1,6 5,0	3,5 3,4	6,0 5,9	4,9 3,6	17,5 16,0	50,0 25,5	48,2 56,8	64,7 63,7	119,6 89,5	186,3 136,0	199,3 230,6	22,5 22,4
1967	m. w.	20,8 33,3	- 1,2	- 3,1	1,8 3,5	2,0 7,8	4,5 11,3	8,9 14,7	25,8 29,8	47,0 35,8	60,4 85,3	105,2 120,8	184,8 196,1	210,8 217,1	18,8 25,9
1968	m. w.	23,3 30,0	0,6 0,6	1,4 -	3,7 5,5	7,9 6,4	12,6 9,0	18,1 35,4	17,8 29,1	38,9 42,3	87,3 41,9	104,1 113,6	168,5 162,1	249,4 203,6	21,4 23,7
1969	m. w.	23,5 29,4	0,6 0,3	3,9 -	- 7,5	5,7 8,2	14,2 17,4	20,4 18,5	31,4 23,1	36,0 36,5	60,1 60,6	96,1 109,5	213,6 117,8	263,2 231,1	22,0 22,5
1970	m. w.	23,3 33,2	- 1,8	3,9 -	3,7 3,6	9,4 3,4	14,5 13,2	17,9 22,9	34,0 31,8	41,9 36,3	65,3 64,8	133,6 133,6	120,9 158,5	211,4 205,1	21,3 24,8
1971	m. w.	25,8 34,0	0,3 0,3	1,3 2,7	3,4 1,7	3,8 5,3	8,6 15,5	24,1 22,3	29,6 29,1	49,1 46,3	84,3 73,4	106,7 115,1	225,4 161,2	236,3 212,3	23,6 25,1

1) Jährliche Neumeldungen (Erkrankte und Gestorbene insgesamt) auf 100 000 Einwohner der jeweiligen Bevölkerungsgruppe.

2) Angepaßt an die durchschnittliche Hamburger Wohnbevölkerung von 1956.



NOCH: 2. INZIDENZIFFERN 1956 BIS 1971  
(Magen, Dickdarm, Mastdarm, Lunge einschl. Luftröhre)

Berichts- jahre	Geschlecht	Inzidenz insgesamt 1)	davon in den Altersgruppen von ... bis unter ... Jahren												Standar- disierte Inzidenz 2)
			bis 30	30 bis 35	35 bis 40	40 bis 45	45 bis 50	50 bis 55	55 bis 60	60 bis 65	65 bis 70	70 bis 75	75 bis 80	80 und mehr	
			1	2	3	4	5	6	7	8	9	10	11	12	
DAS-Position 215, ICD-Position 154: <u>Mastdarm</u>															
1956	m. w.	18,8 12,4	- 0,3	- -	- 1,8	1,9 -	9,3 11,3	6,0 9,3	23,3 26,9	37,1 20,7	62,4 26,3	87,2 50,2	227,8 79,5	225,4 103,9	18,8 12,4
1957	m. w.	16,7 12,0	0,3 -	- 1,5	- -	- 1,6	1,6 6,3	12,0 9,1	25,7 19,6	31,6 30,7	75,8 33,0	71,5 67,3	138,4 44,5	213,5 80,6	16,5 11,8
1958	m. w.	15,8 14,9	- -	1,9 -	- 2,9	4,7 3,6	1,6 7,5	14,8 19,0	32,5 19,3	30,4 40,2	61,5 37,0	83,5 61,9	96,2 62,7	150,9 97,3	15,4 14,3
1959	m. w.	15,9 12,7	- -	- -	- 2,7	7,9 3,9	3,2 8,9	7,4 12,4	20,5 17,7	29,5 26,4	66,9 48,1	78,7 54,2	126,7 41,9	191,2 61,3	15,4 12,0
1960	m. w.	18,3 12,8	- 0,3	- 3,2	- 2,8	- 3,8	6,8 13,2	16,6 9,8	26,4 17,4	38,5 30,5	53,9 31,2	84,7 28,3	178,2 58,9	191,7 101,6	17,6 12,0
1961	m. w.	16,1 12,3	- 0,3	1,8 -	2,0 -	7,2 7,0	3,7 -	6,1 12,3	19,9 13,1	38,5 22,9	62,8 25,1	85,4 58,7	86,1 84,7	178,0 72,0	15,0 11,0
1962	m. w.	18,8 15,9	- -	- 1,7	- 1,5	- 4,7	8,4 15,7	14,3 8,7	15,4 20,7	33,1 42,7	56,3 38,7	143,0 60,8	155,2 64,8	158,4 81,6	17,6 14,4
1963	m. w.	17,9 16,6	- -	1,8 -	- -	6,0 2,9	9,7 10,7	13,1 7,6	18,6 21,8	57,0 36,9	47,8 55,3	84,1 45,9	108,9 75,5	182,8 116,1	16,6 14,4
1964	m. w.	19,2 20,8	- 0,8	5,3 1,8	- 4,7	3,8 6,9	10,9 7,9	8,4 10,3	25,2 29,1	50,5 69,0	56,6 45,4	105,1 64,2	136,6 81,6	159,5 95,6	18,0 18,0
1965	m. w.	18,4 15,2	- 0,8	3,4 1,7	1,8 6,5	3,9 2,8	- 1,9	8,9 6,7	16,1 23,9	34,3 23,7	86,0 26,4	105,8 58,6	101,9 72,0	201,5 107,1	16,7 12,3
1966	m. w.	18,5 18,9	0,5 0,3	- -	- 3,4	4,0 3,0	7,4 7,1	15,6 16,0	33,3 21,6	43,0 30,5	43,9 52,8	88,9 66,7	137,3 92,6	167,2 100,4	17,2 15,4
1967	m. w.	21,3 17,9	1,1 0,3	- 1,6	1,8 3,5	6,0 3,1	13,5 6,4	11,1 14,7	27,6 25,9	74,8 24,8	64,9 43,4	81,5 65,1	149,8 61,6	134,2 126,7	19,7 14,4
1968	m. w.	22,6 20,6	0,3 -	- 1,5	1,9 -	2,0 4,8	8,4 3,0	15,5 14,9	40,9 30,4	35,3 32,8	78,6 54,3	127,6 66,0	173,6 91,9	172,7 126,4	21,1 16,2
1969	m. w.	17,9 19,9	0,6 0,3	1,3 2,8	3,7 5,6	- 8,2	6,1 4,3	- 20,6	29,6 35,3	37,8 36,5	70,9 29,5	79,5 56,6	130,3 81,1	154,1 122,4	15,9 16,2
1970	m. w.	25,0 22,9	0,3 -	- -	5,5 -	- 6,8	10,4 10,3	11,9 10,4	35,9 27,7	45,5 39,0	84,3 52,5	162,9 80,5	178,8 99,7	161,6 125,0	22,6 17,4
1971	m. w.	22,0 20,3	- -	3,8 4,1	1,7 -	5,6 3,5	2,1 7,7	13,4 14,9	38,1 24,5	49,1 35,4	73,8 44,3	91,0 60,3	131,1 101,7	223,9 98,5	19,5 15,5

1) Jährliche Neumeldungen (Erkrankte und Gestorbene insgesamt) auf 100 000 Einwohner der jeweiligen Bevölkerungsgruppe.  
2) Angepaßt an die durchschnittliche Hamburger Wohnbevölkerung von 1956.

## FOR AUSGEWÄHLTE LOKALISATIONEN

und Bronchien, Brustdrüse, Gebärmutterhals, Prostata)

Berichts- jahre	Geschlecht	Inzidenz insgesamt 1)	davon in den Altersgruppen von ... bis unter ... Jahren												Standard- dierte Inzidenz 2)
			bis 30	30 bis 35	35 bis 40	40 bis 45	45 bis 50	50 bis 55	55 bis 60	60 bis 65	65 bis 70	70 bis 75	75 bis 80	80 und mehr	
			1	2	3	4	5	6	7	8	9	10	11	12	
DAS-Position 223, ICD-Position 162: <u>Lunge einschl. Luftröhre und Bronchien</u>															
1956	m. w.	82,3 13,8	- 0,3	3,9 1,5	- 1,8	15,0 5,9	58,8 11,3	114,0 15,9	188,5 28,3	317,5 28,7	322,6 42,4	370,5 58,5	267,6 41,8	244,1 73,4	82,1 13,8
1957	m. w.	78,5 12,0	- -	- -	4,3 1,6	6,2 3,2	42,4 8,8	100,4 11,7	198,7 21,0	282,1 43,0	371,0 33,0	347,0 32,3	243,6 64,8	204,6 46,1	78,2 11,8
1958	m. w.	82,0 13,2	0,9 0,3	1,9 -	7,9 -	28,4 5,4	47,5 2,5	110,8 22,8	165,7 30,3	242,8 29,7	342,0 38,8	341,0 41,3	416,8 39,2	301,8 81,1	80,8 12,8
1959	m. w.	81,1 11,7	- 0,6	1,9 -	5,7 4,1	- 5,9	30,9 8,9	101,0 9,9	170,6 20,4	297,0 29,3	361,5 41,0	386,6 51,8	306,3 19,0	262,9 35,7	79,0 11,2
1960	m. w.	89,6 13,5	- -	- -	7,6 -	7,8 7,7	49,3 11,9	92,1 12,3	203,4 24,2	328,4 34,9	414,7 26,0	426,8 63,7	324,9 55,2	199,4 53,2	87,6 12,8
1961	m. w.	96,5 14,8	0,3 -	3,5 1,6	9,8 2,9	12,0 3,5	34,8 12,6	127,6 14,7	195,7 11,8	359,6 35,7	458,2 50,2	391,0 54,1	314,1 74,1	206,5 49,5	91,9 13,5
1962	m. w.	100,7 14,5	1,1 -	1,8 -	- 3,0	10,8 6,2	52,2 11,0	99,8 16,1	213,9 31,1	317,7 31,3	458,4 46,8	488,7 36,9	380,6 47,7	316,9 51,5	95,9 13,2
1963	m. w.	106,2 18,9	1,4 0,6	3,6 -	1,9 4,6	15,9 10,1	58,1 14,3	107,8 13,9	220,5 35,8	331,0 45,4	508,0 60,1	497,8 58,5	435,4 52,5	250,5 62,2	101,8 17,1
1964	m. w.	110,6 19,6	0,3 0,8	- -	1,8 4,7	17,2 4,2	38,0 9,8	92,9 14,2	229,8 39,2	410,6 46,5	521,5 54,8	532,4 68,2	390,3 53,3	265,9 79,7	104,3 17,1
1965	m. w.	103,3 20,9	- 0,8	1,7 -	8,8 8,1	5,8 1,4	40,7 11,7	85,4 18,9	193,6 29,0	334,6 60,1	473,3 70,0	566,7 62,5	456,3 60,0	292,5 61,2	97,6 18,2
1966	m. w.	118,3 20,1	1,1 0,3	1,6 -	10,5 1,7	13,9 5,9	19,8 12,4	103,1 17,5	221,6 30,6	381,9 41,6	466,9 66,8	700,7 59,0	544,2 69,5	424,4 81,8	110,9 17,1
1967	m. w.	116,5 20,5	0,8 0,6	- 4,7	7,2 1,7	16,1 15,5	33,8 12,9	90,9 16,3	191,1 32,4	374,2 45,4	536,8 51,2	682,4 76,2	539,3 64,4	313,0 47,0	109,3 17,7
1968	m. w.	117,7 19,9	0,3 0,3	- 1,5	5,6 3,7	7,9 -	39,8 14,9	69,9 18,6	197,5 27,8	367,5 49,2	532,5 69,8	587,6 62,3	582,1 45,9	511,6 63,2	107,4 16,9
1969	m. w.	105,2 19,0	0,6 0,9	3,9 1,4	9,2 1,9	13,4 6,6	38,6 10,1	87,5 20,6	201,3 27,2	332,8 41,9	485,4 51,2	506,9 58,4	500,2 68,0	340,2 57,8	99,1 16,0
1970	m. w.	109,6 21,2	0,3 0,6	1,3 -	3,7 1,8	26,4 3,4	35,2 13,2	107,2 12,5	177,7 38,7	325,8 45,8	436,4 69,5	609,3 64,1	546,8 58,8	404,1 64,1	101,8 17,3
1971	m. w.	110,9 20,2	- 0,3	2,5 -	5,1 1,7	28,2 7,0	51,3 9,3	83,0 13,0	165,2 33,7	288,7 34,0	463,7 65,7	649,6 54,8	602,9 62,0	435,3 92,3	102,7 16,0

1) Jährliche Neumeldungen (Erkrankte und Gestorbene insgesamt) auf 100 000 Einwohner der jeweiligen Bevölkerungsgruppe.

2) Angepaßt an die durchschnittliche Hamburger Wohnbevölkerung von 1956.

NOCH: 2. INZIDENZZIFFERN 1956 BIS 1971 FÜR AUSGEWÄHLTE LOKALISATIONEN  
(Magen, Dickdarm, Mastdarm, Lunge einschl. Luftröhre und Bronchien, Brustdrüse, Gebärmutterhals, Prostata)

Berichts- jahre	Geschlecht	Inzidenz insgesamt 1)	davon in den Altersgruppen von ... bis unter ... Jahren												Standar- disierte Inzidenz 2)
			bis 30	30 bis 35	35 bis 40	40 bis 45	45 bis 50	50 bis 55	55 bis 60	60 bis 65	65 bis 70	70 bis 75	75 bis 80	80 und mehr	
			1	2	3	4	5	6	7	8	9	10	11	12	
DAS-Position 231, ICD-Position 174: <u>Brustdrüse</u>															
1956	w.	52,8	1,2	10,4	34,0	68,8	66,5	82,1	114,7	97,2	98,9	114,3	158,9	213,9	52,7
1957	w.	49,8	0,9	13,6	28,6	61,1	61,6	68,8	83,9	79,8	127,9	134,6	190,3	178,4	49,5
1958	w.	53,7	0,9	7,7	30,1	48,5	66,6	93,7	107,3	95,2	107,2	136,7	168,5	221,7	52,6
1959	w.	49,9	1,7	15,6	26,0	60,8	74,0	65,8	65,4	85,0	130,0	113,4	178,8	199,1	48,9
1960	w.	52,8	-	16,0	19,5	74,8	78,1	73,6	76,5	110,5	110,9	113,2	154,6	241,9	51,6
1961	w.	66,5	0,3	18,0	41,7	88,8	112,3	83,3	103,8	124,3	142,1	166,9	165,8	202,5	64,1
1962	w.	67,0	2,0	15,2	28,5	59,3	144,9	98,1	97,1	123,8	146,8	175,9	129,6	210,3	64,8
1963	w.	65,5	0,8	7,0	38,4	69,0	125,4	101,0	102,4	107,7	148,6	165,0	144,4	199,0	62,9
1964	w.	72,2	0,8	12,5	36,1	70,7	100,4	131,8	142,8	114,1	153,3	142,5	194,5	231,0	68,2
1965	w.	68,9	0,3	17,3	34,1	55,2	99,2	110,5	94,5	148,0	143,1	195,2	147,0	229,5	64,2
1966	w.	71,3	2,0	11,6	45,4	78,6	115,6	107,8	120,9	128,9	136,7	142,9	179,5	226,9	67,1
1967	w.	79,1	1,7	23,6	45,4	82,2	129,0	136,9	113,9	163,8	150,4	176,6	168,1	206,3	74,8
1968	w.	71,3	1,2	19,3	47,6	89,5	135,8	109,8	115,0	131,1	117,9	146,6	159,4	182,6	67,8
1969	w.	84,9	0,9	22,6	42,9	67,2	147,6	127,6	131,9	143,3	178,6	199,0	217,2	244,7	78,3
1970	w.	82,3	1,2	13,7	56,3	77,9	111,6	135,2	119,0	156,1	166,7	194,0	196,8	224,3	75,0
1971	w.	83,1	3,7	19,1	50,1	73,7	122,2	120,8	127,0	160,6	191,1	164,4	183,5	209,2	75,9
DAS-Position 232, ICD-Position 180: <u>Gebärmutterhals</u>															
1956	w.	58,1	4,5	72,6	109,1	144,9	107,9	76,8	90,6	71,7	62,6	53,0	50,2	48,9	58,2
1957	w.	61,0	2,9	65,1	123,8	186,5	98,1	97,4	85,3	64,5	64,0	78,1	56,7	28,8	61,8
1958	w.	60,2	5,0	56,9	107,6	152,8	142,0	84,8	93,6	69,9	59,1	64,5	43,1	32,4	61,2
1959	w.	51,9	3,8	67,0	108,2	125,5	99,6	58,3	99,4	82,1	42,7	59,2	19,0	10,2	53,0
1960	w.	57,4	4,9	48,1	102,9	136,3	127,1	99,4	84,6	80,0	48,5	56,6	58,9	48,4	58,7
1961	w.	57,9	6,1	52,4	112,2	148,1	103,9	105,4	92,0	71,5	48,5	56,4	31,8	58,5	58,8
1962	w.	57,2	6,0	45,6	78,0	129,5	140,2	104,3	77,7	75,4	79,1	52,1	58,0	34,3	58,8
1963	w.	59,3	6,2	61,4	96,9	128,0	132,5	97,2	90,9	79,4	74,3	48,0	65,6	53,9	61,2
1964	w.	57,1	6,7	48,1	100,5	126,1	139,7	126,7	73,3	67,6	61,0	46,2	56,5	31,9	60,0
1965	w.	47,4	3,7	41,5	69,8	82,1	120,7	106,5	70,5	67,0	63,8	33,2	69,0	30,6	49,9
1966	w.	46,2	4,0	31,4	55,5	72,7	108,4	97,6	82,7	65,1	74,5	55,2	31,8	55,8	47,6
1967	w.	62,8	7,8	53,5	89,0	131,9	143,5	112,4	94,5	82,6	94,6	68,8	67,2	32,6	65,2
1968	w.	46,0	2,3	43,0	64,0	92,7	103,0	108,0	84,6	65,5	48,1	49,5	35,1	38,6	48,6
1969	w.	49,5	6,5	33,8	59,6	88,5	111,4	94,6	77,5	87,9	60,6	58,4	55,0	47,6	51,1
1970	w.	51,4	4,0	45,3	81,7	103,3	113,0	95,7	99,6	70,0	75,7	54,9	28,1	25,6	53,7
1971	w.	50,7	4,7	54,5	88,1	87,7	94,4	104,1	82,7	77,6	50,4	67,6	39,7	52,3	52,1
DAS-Position 236, ICD-Position 185: <u>Prostata</u>															
1956	m.	27,8	0,3	-	-	-	1,5	4,5	12,6	48,7	84,0	174,4	330,3	497,7	27,6
1957	m.	25,6	-	-	-	-	-	6,0	8,6	27,1	81,2	200,3	249,1	507,1	25,2
1958	m.	26,3	0,3	-	-	-	-	4,4	8,1	34,7	85,5	170,5	304,6	461,1	25,3
1959	m.	24,8	-	-	-	2,6	-	5,9	12,6	44,2	61,6	157,4	306,3	374,4	23,7
1960	m.	29,0	-	-	-	2,6	6,8	7,5	7,8	48,6	102,3	159,2	319,7	460,1	27,6
1961	m.	29,0	-	-	-	-	1,8	1,5	7,6	53,8	96,9	151,2	319,2	455,7	26,2
1962	m.	26,9	-	-	-	2,2	2,1	3,2	24,6	31,2	84,5	172,9	255,4	385,8	24,4
1963	m.	29,8	-	-	-	-	4,8	6,5	20,2	37,4	90,5	178,3	216,6	406,2	27,0
1964	m.	33,3	0,3	-	-	-	5,4	8,4	12,6	34,8	120,5	196,7	322,0	511,8	30,0
1965	m.	33,5	-	-	-	-	5,4	1,8	17,7	42,9	102,8	204,8	364,1	468,0	29,9
1966	m.	35,0	-	-	-	-	7,4	7,8	21,7	29,2	108,6	215,3	289,3	610,8	30,9
1967	m.	36,2	-	-	1,8	-	2,3	8,9	22,4	40,0	129,7	200,3	289,6	587,7	31,5
1968	m.	33,8	-	-	-	-	4,2	7,8	19,6	38,9	85,1	204,8	352,3	505,2	29,6
1969	m.	40,0	-	-	-	-	-	11,7	27,7	63,0	113,8	228,6	401,2	545,6	35,2
1970	m.	44,0	-	-	-	3,8	4,1	8,9	35,9	71,0	153,9	250,9	373,3	484,9	37,8
1971	m.	44,7	-	-	-	-	4,3	13,4	29,6	81,1	130,7	263,6	393,2	528,6	38,4

1) Jährliche Neumeldungen (Erkrankte und Gestorbene insgesamt) auf 100 000 Einwohner der jeweiligen Bevölkerungsgruppe.  
2) Angepaßt an die durchschnittliche Hamburger Wohnbevölkerung von 1956.

V. STERBEFÄLLE NACH DER AMTLICHEN TODESURSACHENSTATISTIK  
1956 BIS 1971

1. Gestorbene insgesamt

1.1 bis 1.16 Gestorbene insgesamt nach Todesursachen und Altersgruppen

2. An bösartigen Neubildungen Gestorbene

2.1 bis 2.16 An bösartigen Neubildungen Gestorbene nach Todesursachen und Altersgruppen



## 1. Gestorbene insgesamt 1956 bis 1971

1.1	Gestorbene insgesamt 1956 nach Todesursachen und Altersgruppen .....	255
1.2	Gestorbene insgesamt 1957 nach Todesursachen und Altersgruppen .....	256
1.3	Gestorbene insgesamt 1958 nach Todesursachen und Altersgruppen .....	257
1.4	Gestorbene insgesamt 1959 nach Todesursachen und Altersgruppen .....	258
1.5	Gestorbene insgesamt 1960 nach Todesursachen und Altersgruppen .....	259
1.6	Gestorbene insgesamt 1961 nach Todesursachen und Altersgruppen .....	260
1.7	Gestorbene insgesamt 1962 nach Todesursachen und Altersgruppen .....	261
1.8	Gestorbene insgesamt 1963 nach Todesursachen und Altersgruppen .....	262
1.9	Gestorbene insgesamt 1964 nach Todesursachen und Altersgruppen .....	263
1.10	Gestorbene insgesamt 1965 nach Todesursachen und Altersgruppen .....	264
1.11	Gestorbene insgesamt 1966 nach Todesursachen und Altersgruppen .....	265
1.12	Gestorbene insgesamt 1967 nach Todesursachen und Altersgruppen .....	266
1.13	Gestorbene insgesamt 1968 nach Todesursachen und Altersgruppen .....	267
1.14	Gestorbene insgesamt 1969 nach Todesursachen und Altersgruppen .....	268
1.15	Gestorbene insgesamt 1970 nach Todesursachen und Altersgruppen .....	269
1.16	Gestorbene insgesamt 1971 nach Todesursachen und Altersgruppen .....	270

## 1. GESTORBENE INSGESAMT 1956 BIS 1971

## 1.1 GESTORBENE INSGESAMT 1956 NACH TODESURSACHEN UND ALTERSGRUPPEN

- Ergebnisse der amtlichen Todesursachenstatistik -

DAS- Pos.	Todesursachen	Geschlecht	Ge- storbene ins- gesamt	davon im Alter von ... bis unter ... Jahren																		
				bis 1	1 bis 5	5 bis 10	10 bis 15	15 bis 20	20 bis 25	25 bis 30	30 bis 35	35 bis 40	40 bis 45	45 bis 50	50 bis 55	55 bis 60	60 bis 65	65 bis 70	70 bis 75	75 bis 80	80 bis 85	85 und mehr
				1	2	3	4	5	6	7	8	9	10	11	12	13	14	15	16	17	18	19
000-199	Infektiöse und parasitäre Krankheiten	m. w.	297 173	2 1	3 3	2 3	2 1	2 -	1 2	9 6	7 3	8 10	12 7	31 9	38 12	40 26	46 14	30 11	30 18	22 24	9 16	3 7
201-279	Neubildungen	m. w.	2 384 2 323	- 2	2 5	9 3	7 2	7 7	9 8	5 9	9 23	13 29	37 68	97 138	169 170	264 289	354 313	404 324	376 354	344 275	194 197	84 107
301-359	Allergische Krankheiten, Stoffwechsel- und Ernährungskrankheiten, Störungen der inneren Sekretion	m. w.	121 160	2 -	3 -	- -	2 1	- -	- 3	1 1	3 -	3 1	5 4	8 10	9 8	18 21	16 28	19 30	17 34	10 15	2 3	
861-869	Krankheiten des Blutes und der blutbildenden Organe	m. w.	28 47	- -	- -	- -	- -	- -	- 1	- -	- -	1 1	1 1	- 3	1 2	2 9	8 6	3 9	5 2	4 9	3 4	
361-369	Psychosen, Psychoneurosen, Persönlichkeitsstörungen	m. w.	8 13	- 1	- -	- -	- -	- -	- -	- 1	- -	1 1	- 2	3 -	1 1	1 2	- 1	1 2	- -	1 1	- 1	
371-399	Krankheiten des Nerven- systems	m. w.	1 560 1 994	9 2	5 5	2 3	2 -	2 -	5 3	6 4	5 2	1 4	8 9	25 24	32 37	72 69	88 128	185 222	289 343	368 462	298 408	158 269
401-498	Krankheiten des Kreislaufsystems	m. w.	3 079 2 754	1 1	- -	1 -	1 2	2 1	2 1	2 4	3 7	18 5	35 25	77 32	180 73	276 137	387 214	467 358	549 450	527 615	335 500	216 329
501-579	Krankheiten der Atmungs- organe	m. w.	880 670	19 27	7 2	2 -	3 -	2 1	1 1	1 1	1 -	3 4	5 7	12 5	42 11	59 21	100 32	112 62	137 96	149 128	146 153	79 119
601-691	Krankheiten der Verdauungsorgane	m. w.	495 483	7 2	2 4	- 4	2 1	2 1	4 -	2 5	4 8	4 4	9 17	31 9	42 26	48 36	61 52	93 75	78 82	68 72	21 53	17 32
701-749	Krankheiten der Harn- und Geschlechtsorgane	m. w.	385 206	- 1	1 -	- -	2 -	- 1	2 -	2 2	4 2	4 4	7 6	6 12	15 9	20 16	25 26	36 29	65 33	80 26	67 25	49 14
751-779	Komplikationen in der Schwangerschaft, bei Entbindung und im Wochenbett	w.	25	-	-	-	-	-	1	6	5	12	1	-	-	-	-	-	-	-	-	
781-799	Krankheiten der Haut und des Unterhautzellgewebes	m. w.	14 10	- -	- 1	- -	- -	- 1	- -	- -	- -	- -	- -	- -	- -	2 1	1 2	3 -	2 1	4 1	1 2	1 1
801-829	Krankheiten der Knochen und Bewegungsorgane	m. w.	21 38	2 -	1 1	- -	- -	- 1	- -	2 -	- 1	- -	- 3	- 2	- 2	3 3	2 4	1 8	2 2	5 9	1 2	2 -
830-839	Angeborene Mißbildungen	m. w.	61 78	44 52	3 9	5 1	- 2	1 1	- 1	- -	- -	- -	1 1	1 3	1 2	1 3	2 2	2 -	- -	- -	- 1	- -
841-859	Besondere Krankheiten der frühesten Kindheit	m. w.	208 136	208 136	- -	- -	- -	- -	- -	- -	- -	- -	- -	- -	- -	- -	- -	- -	- -	- -	- -	- -
871-889	Krankheiten der Sinnes- organe	m. w.	9 6	2 1	1 -	- -	- -	- -	- 1	- -	- -	- -	1 1	- -	2 -	1 -	1 1	- -	1 -	- -	- 2	- -
891-899	Mangelhaft bezeichnete Todesursachen	m. w.	464 475	1 1	1 1	- -	- -	1 -	- 1	1 1	- 1	4 2	8 4	14 8	26 7	37 8	40 12	43 19	48 34	65 73	78 113	97 190
901-999	Unfälle, Vergiftungen, Gewalteinwirkungen	m. w.	865 596	8 8	11 7	8 4	15 6	38 9	53 7	43 21	52 16	28 15	51 32	76 37	70 51	87 33	62 38	58 51	59 63	60 62	43 57	43 79
Insgesamt absolut		m. w.	10 879 10 187	305 235	40 38	29 18	36 15	57 23	77 29	72 61	90 69	86 90	179 184	376 286	628 413	921 653	1 190 1 458	1 458 1 194	1 659 1 517	1 714 1 783	1 208 1 554	754 1 155
in %		m. w.	100 100	2,8 2,3	0,4 0,4	0,3 0,2	0,3 0,2	0,5 0,2	0,7 0,3	0,7 0,6	0,8 0,7	0,8 0,9	1,7 1,8	3,5 2,8	5,8 4,1	8,5 6,4	10,9 8,5	13,4 11,7	15,3 14,9	15,8 17,5	11,1 15,3	6,9 11,3

## 1.2 GESTORBENE INSGESAMT 1957 NACH TODESURSACHEN UND ALTERSGRUPPEN

- Ergebnisse der amtlichen Todesursachenstatistik -

DAS- Pos.	Todesursachen	Geschlecht	Todes- ursache ins- gesamt	davon im Alter von ... bis unter ... Jahren																		
				bis 1	1 bis 5	5 bis 10	10 bis 15	15 bis 20	20 bis 25	25 bis 30	30 bis 35	35 bis 40	40 bis 45	45 bis 50	50 bis 55	55 bis 60	60 bis 65	65 bis 70	70 bis 75	75 bis 80	80 bis 85	85 und mehr
				1	2	3	4	5	6	7	8	9	10	11	12	13	14	15	16	17	18	19
000-199	Infektiöse und parasitäre Krankheiten	m. w.	302 152	2 3	5 4	1 2	3 1	- -	2 1	3 5	14 6	8 5	14 10	11 6	32 6	54 10	28 21	48 17	52 24	26 12	13 16	6 5
201-279	Neubildungen	m. w.	2 450 2 263	- -	1 3	6 1	2 4	8 5	6 8	11 9	10 11	21 41	35 59	65 126	172 172	290 244	335 310	437 305	420 360	324 295	204 206	83 102
301-359	Allergische Krankheiten, Stoffwechsel- und Ernährungsstörungen, Störungen der inneren Sekretion	m. w.	127 174	3 1	- -	- -	- 1	- 1	1 2	- 1	- 1	1 2	2 3	3 3	12 10	19 11	16 15	21 37	22 30	10 36	13 15	4 6
861-869	Krankheiten des Blutes und der blutbildenden Organe	m. w.	20 51	- -	- 1	- -	1 -	- -	- -	- -	- 2	- -	- -	1 2	- -	3 4	1 2	3 9	3 8	5 6	2 11	1 6
361-369	Psychosen, Psychoneurosen, Persönlichkeitsstörungen	m. w.	14 10	- -	- -	- 1	- -	- -	1 1	1 -	- -	- -	1 2	2 1	2 2	- -	2 -	2 1	3 2	- -	- -	- -
371-399	Krankheiten des Nervensystems	m. w.	1 705 2 120	5 7	4 1	- -	- 2	5 4	6 2	1 3	5 3	6 8	8 6	16 25	37 41	78 84	121 121	209 276	335 374	387 483	297 408	185 272
401-498	Krankheiten des Kreislaufsystems	m. w.	3 309 3 008	4 1	1 -	- 1	1 1	2 1	3 2	6 5	3 9	14 18	31 7	84 38	198 54	318 135	403 250	507 368	600 546	549 653	375 545	210 374
501-579	Krankheiten der Atmungsorgane	m. w.	1 009 759	9 2	6 5	3 1	4 4	2 2	7 4	4 1	2 4	- 4	6 3	12 13	33 18	83 31	119 52	134 80	163 107	197 157	126 145	99 126
601-691	Krankheiten der Verdauungsorgane	m. w.	590 491	9 7	2 2	4 -	1 1	- 2	4 3	1 2	- 6	6 2	9 5	36 17	39 28	76 40	66 56	91 65	87 73	83 89	58 61	16 32
701-749	Krankheiten der Harn- und Geschlechtsorgane	m. w.	377 203	2 -	- -	2 -	- -	1 -	2 -	2 4	3 3	7 8	6 6	8 12	8 9	18 24	28 38	47 30	62 30	70 26	74 27	37 11
751-779	Komplikationen in der Schwangerschaft, bei Entbindung und im Wochenbett	w.	10	-	-	-	-	-	1	2	3	3	1	-	-	-	-	-	-	-	-	-
781-799	Krankheiten der Haut und des Unterhautzellgewebes	m. w.	14 13	- -	- -	- -	- -	- -	- -	- -	1 -	1 -	- -	- -	- -	1 -	1 5	3 1	5 -	- 1	- 4	2 2
801-829	Krankheiten der Knochen und Bewegungsorgane	m. w.	9 36	- -	1 -	- -	- -	- -	- -	- -	- -	- -	- 2	- 2	- 1	3 3	1 3	4 8	- 9	- 5	- 2	- 1
830-839	Angeborene Mißbildungen	m. w.	74 43	57 34	4 4	3 -	- -	3 -	2 -	- 1	- 1	- -	1 1	2 -	1 -	- -	1 -	- 2	- -	- -	- -	- -
841-859	Besondere Krankheiten der frühesten Kindheit	m. w.	264 184	264 184	- -	- -	- -	- -	- -	- -	- -	- -	- -	- -	- -	- -	- -	- -	- -	- -	- -	- -
871-889	Krankheiten der Sinnesorgane	m. w.	8 10	4 4	2 2	- 1	- -	- -	- -	- -	- -	- -	1 -	- -	- 2	- 1	- -	1 -	- -	- -	- -	- -
891-899	Mangelhaft bezeichnete Todesursachen	m. w.	490 511	6 1	3 1	4 -	1 -	2 1	3 -	- 1	1 3	2 1	4 2	11 2	21 8	46 10	42 7	47 17	40 34	63 85	94 133	100 205
901-999	Unfälle, Vergiftungen, Gewalteinwirkungen	m. w.	850 551	13 11	12 10	18 5	11 3	54 16	68 12	33 9	28 17	32 9	27 19	65 30	80 40	71 40	64 44	43 33	66 47	63 64	58 85	44 57
Insgesamt absolut		m. w.	11 612 10 589	378 255	41 33	41 12	24 16	77 32	105 36	62 43	67 69	98 96	145 128	336 273	635 394	1 062 622	1 228 910	1 597 1 257	1 638 1 644	1 777 1 914	1 314 1 658	787 1 197
in %		m. w.	100 100	3,3 2,4	0,4 0,3	0,4 0,1	0,2 0,2	0,7 0,3	0,9 0,3	0,5 0,4	0,6 0,7	0,8 0,9	1,2 1,2	2,9 2,6	5,5 3,7	9,1 5,9	10,6 8,6	13,8 11,9	15,8 15,5	15,3 16,1	11,3 15,7	6,8 11,3

## 1.3 GESTORBENE INSGESAMT 1958 NACH TODESURSACHEN UND ALTERSGRUPPEN

- Ergebnisse der amtlichen Todesursachenstatistik -

DAS-Pos.	Todesursachen	Geschlecht	Ge- storbene ins- gesamt	davon im Alter von ... bis unter ... Jahren																		
				bis 1	1 bis 5	5 bis 10	10 bis 15	15 bis 20	20 bis 25	25 bis 30	30 bis 35	35 bis 40	40 bis 45	45 bis 50	50 bis 55	55 bis 60	60 bis 65	65 bis 70	70 bis 75	75 bis 80	80 bis 85	85 und mehr
				1	2	3	4	5	6	7	8	9	10	11	12	13	14	15	16	17	18	19
000-199	Infektiöse und parasitäre Krankheiten	m. w.	305 135	4 2	2 -	1 -	- -	- 2	1 2	2 5	7 10	11 5	10 10	24 12	21 8	44 19	37 15	52 7	43 14	28 14	12 9	6 1
201-279	Neubildungen	m. w.	2 447 2 424	- 1	2 5	3 4	4 2	3 4	10 6	11 8	11 16	21 42	27 63	86 126	178 206	288 245	351 344	385 325	400 352	350 335	227 233	90 107
301-359	Allergische Krankheiten, Stoffwechsel- und Ernährungskrankheiten, Störungen der inneren Sekretion	m. w.	116 140	2 -	1 -	- -	- 1	2 1	1 3	1 -	1 1	3 3	1 3	1 3	5 11	17 10	12 21	19 22	22 20	14 19	11 14	3 8
861-869	Krankheiten des Blutes und der blutbildenden Organe	m. w.	18 35	1 -	1 -	- -	1 -	- -	- -	- -	1 -	- -	- -	- 1	- 2	2 2	1 4	2 4	2 5	4 8	2 4	1 5
361-369	Psychosen, Psychoneurosen, Persönlichkeitsstörungen	m. w.	22 10	2 -	1 -	1 -	- -	- 1	- -	- -	1 -	- 2	3 -	1 -	3 1	4 3	3 1	1 2	- -	2 -	- -	- -
371-399	Krankheiten des Nervensystems	m. w.	1 588 2 005	5 2	3 3	1 1	3 3	7 -	6 1	4 3	2 4	8 9	6 11	15 25	36 37	79 60	115 122	186 187	290 405	355 441	287 391	180 300
401-498	Krankheiten des Kreislaufsystems	m. w.	3 448 2 964	2 2	2 1	- -	1 -	6 -	8 2	4 7	11 9	18 8	39 19	74 46	192 74	333 124	366 251	532 352	603 528	604 611	413 537	240 393
501-579	Krankheiten der Atmungsorgane	m. w.	878 671	31 27	3 6	- 1	1 -	1 1	1 -	1 -	1 3	4 1	2 6	14 9	22 17	60 17	84 53	103 58	144 92	179 128	129 143	98 109
601-691	Krankheiten der Verdauungsorgane	m. w.	544 476	8 5	4 3	1 1	- -	1 2	3 2	4 2	6 6	5 2	15 11	23 19	44 21	58 30	63 36	92 61	75 87	65 83	52 74	25 31
701-749	Krankheiten der Harn- und Geschlechtsorgane	m. w.	312 189	- 1	- -	- 1	- -	1 -	2 4	3 2	2 3	3 3	3 5	6 6	7 15	9 13	20 23	32 25	62 22	71 36	55 19	36 11
751-779	Komplikationen in der Schwangerschaft, bei Entbindung und im Wochenbett	w.	17	-	-	-	-	-	5	5	3	3	1	-	-	-	-	-	-	-	-	-
781-799	Krankheiten der Haut und des Unterhautzellgewebes	m. w.	5 9	- -	- -	- -	- -	- -	- -	- -	- -	- -	- -	- 1	- -	1 -	- 1	3 1	- 2	- 1	1 2	- 1
801-829	Krankheiten der Knochen und Bewegungsorgane	m. w.	13 30	- -	- -	- -	- -	- 2	- -	- -	- -	- -	- 1	- -	- -	1 4	- 3	3 6	3 3	5 5	1 3	- 3
830-839	Angeborene Mißbildungen	m. w.	58 40	40 25	6 6	- -	1 1	2 -	- -	- 1	1 -	1 -	- 1	- -	2 2	1 -	1 2	2 -	1 -	- -	- 2	- -
841-859	Besondere Krankheiten der frühesten Kindheit	m. w.	223 196	223 196	- -	- -	- -	- -	- -	- -	- -	- -	- -	- -	- -	- -	- -	- -	- -	- -	- -	- -
871-889	Krankheiten der Sinnesorgane	m. w.	10 14	6 8	1 1	- -	- -	- -	- -	- -	- -	- -	- -	- -	1 1	1 -	- -	- 2	- 1	- 1	1 -	- -
891-899	Mangelhaft bezeichnete Todesursachen	m. w.	510 625	7 5	- 1	- -	- 1	3 2	1 3	4 1	3 2	4 1	8 -	11 7	28 10	41 13	36 18	47 28	66 57	68 93	73 144	110 239
901-999	Unfälle, Vergiftungen, Gewalteinwirkungen	m. w.	834 633	8 10	15 8	6 6	10 5	48 8	57 16	39 11	33 13	29 22	39 17	63 27	80 51	67 41	72 41	68 57	65 47	55 80	44 96	36 77
Insgesamt absolut		m. w.	11 331 10 613	339 284	41 34	13 14	21 13	74 21	90 46	73 45	80 70	107 101	153 148	318 282	619 456	1 006 581	1 161 935	1 527 1 137	1 776 1 635	1 800 1 855	1 308 1 671	825 1 285
in %		m. w.	100 100	3,0 2,7	0,4 0,3	0,1 0,1	0,2 0,1	0,7 0,2	0,8 0,4	0,6 0,4	0,7 0,7	0,9 1,0	1,4 1,4	2,8 2,7	5,5 4,3	8,9 5,5	10,2 8,8	13,5 10,7	15,7 15,4	15,9 17,5	11,5 16,7	7,3 12,1



## 1.4 GESTORBENE INSGESAMT 1959 NACH TODESURSACHEN UND ALTERSGRUPPEN

- Ergebnisse der amtlichen Todesursachenstatistik -

DAS-Pos.	Todesursachen	Geschlecht	Ge- storbene ins- gesamt	davon im Alter von ... bis unter ... Jahren																		
				bis 1	1 bis 5	5 bis 10	10 bis 15	15 bis 20	20 bis 25	25 bis 30	30 bis 35	35 bis 40	40 bis 45	45 bis 50	50 bis 55	55 bis 60	60 bis 65	65 bis 70	70 bis 75	75 bis 80	80 bis 85	85 und mehr
				1	2	3	4	5	6	7	8	9	10	11	12	13	14	15	16	17	18	19
000-199	Infektiöse und parasitäre Krankheiten	m. w.	303 125	5 3	- -	- 1	- 2	1 2	3 2	3 1	3 7	10 7	5 2	18 6	23 10	52 12	54 13	33 12	45 15	34 16	8 11	6 3
201-279	Neubildungen	m. w.	2 539 2 364	- 3	5 6	6 1	3 8	7 2	6 5	10 13	14 17	31 45	30 52	76 127	154 179	264 250	370 298	445 368	445 352	347 322	239 206	87 110
301-359	Allergische Krankheiten, Stoffwechsel- und Ernährungskrankheiten, Störungen der inneren Sekretion	m. w.	123 167	5 -	3 1	1 1	- -	2 -	- -	1 1	- 1	2 2	- 4	1 5	8 10	10 12	19 20	13 28	24 30	19 28	9 16	6 8
861-869	Krankheiten des Blutes und der blutbildenden Organe	m. w.	22 37	- -	- -	- -	- -	1 1	- -	- -	- -	- -	1 2	3 -	1 3	1 2	2 3	1 4	- 5	7 7	4 4	2 5
361-369	Psychosen, Psychoneurosen, Persönlichkeitsstörungen	m. w.	15 26	1 1	- 1	- -	- -	- 1	1 1	2 -	- -	1 1	- -	2 1	2 3	3 3	1 1	2 2	- 3	1 -	- 2	1 4
371-399	Krankheiten des Nervensystems	m. w.	1 466 1 892	4 6	2 -	1 1	1 2	7 1	5 2	3 -	3 4	1 5	2 5	10 20	32 26	68 60	95 105	183 216	262 309	316 429	306 408	165 293
401-498	Krankheiten des Kreislaufsystems	m. w.	3 493 3 074	2 -	- 1	- -	- 1	3 -	- 3	1 7	11 5	15 14	19 12	77 45	185 68	340 137	432 235	506 360	630 588	600 643	422 566	250 389
501-579	Krankheiten der Atmungsorgane	m. w.	859 572	26 27	4 2	- 1	- -	1 -	4 1	3 -	- 1	1 1	5 1	17 2	24 11	56 20	93 41	112 60	151 80	143 108	129 125	90 91
601-691	Krankheiten der Verdauungsorgane	m. w.	553 486	17 7	3 7	1 1	- -	3 -	1 1	1 1	7 4	9 4	14 8	19 14	45 22	63 33	60 39	73 71	88 95	83 78	39 63	27 38
701-749	Krankheiten der Harn- und Geschlechtsorgane	m. w.	341 181	- -	- -	- 2	- -	1 -	5 -	3 2	1 5	4 7	6 4	5 10	7 15	18 12	20 19	46 23	67 34	70 24	56 16	32 8
751-779	Komplikationen in der Schwangerschaft, bei Entbindung und im Wochenbett	w.	14	-	-	-	-	-	2	2	2	5	3	-	-	-	-	-	-	-	-	-
781-799	Krankheiten der Haut und des Unterhautzellgewebes	m. w.	7 14	- -	- -	- -	- 1	- 1	- -	- -	- -	- -	- -	- -	- -	2 1	1 3	- 1	2 3	1 3	- -	1 1
801-829	Krankheiten der Knochen und Bewegungsorgane	m. w.	20 46	1 -	- -	- 1	- -	- -	- -	- 1	1 1	- -	- -	1 1	2 3	2 5	3 3	3 3	2 8	2 9	3 8	- 3
830-839	Angeborene Mißbildungen	m. w.	67 55	51 37	5 2	1 5	3 1	1 1	- 1	- 1	- -	1 -	- -	- -	2 2	1 1	2 2	- 2	- -	- -	- -	- -
841-859	Besondere Krankheiten der frühesten Kindheit	m. w.	207 170	207 170	- -	- -	- -	- -	- -	- -	- -	- -	- -	- -	- -	- -	- -	- -	- -	- -	- -	- -
871-889	Krankheiten der Sinnesorgane	m. w.	5 6	2 3	2 2	- -	- -	- -	- -	- -	- -	- -	- -	- -	- -	- -	- -	1 -	- -	- -	1 -	- -
891-899	Mangelhaft bezeichnete Todesursachen	m. w.	586 656	5 5	2 -	2 1	- -	2 2	1 1	2 -	3 -	4 3	5 2	20 6	29 6	45 18	58 27	65 39	55 55	70 106	102 151	116 234
901-999	Unfälle, Vergiftungen, Gewalteinwirkungen	m. w.	873 582	12 7	14 10	14 4	6 4	46 10	79 10	36 10	32 11	28 17	33 17	58 35	78 38	97 40	72 34	57 53	47 49	61 75	64 72	39 86
Insgesamt absolut		m. w.	11 479 10 467	338 269	40 32	26 17	13 20	74 21	105 31	64 41	75 58	107 111	119 112	305 272	594 396	1 022 606	1 282 843	1 539 1 243	1 818 1 626	1 754 1 848	1 382 1 648	822 1 273
in %		m. w.	100 100	2,9 2,6	0,3 0,3	0,2 0,2	0,1 0,2	0,6 0,2	0,9 0,3	0,6 0,4	0,7 0,6	0,9 1,1	1,0 1,1	2,7 2,6	5,2 3,8	8,9 5,8	11,2 8,1	13,4 11,9	15,8 15,5	15,3 17,7	12,0 15,7	7,2 12,2

## 1.5 GESTORBENE INSGESAMT 1960 NACH TODESURSACHEN UND ALTERSGRUPPEN

- Ergebnisse der amtlichen Todesursachenstatistik -

DAS- Pos.	Todesursachen	Geschlecht	Ge- storbene ins- gesamt	davon im Alter von ... bis unter ... Jahren																		
				bis 1	1 bis 5	5 bis 10	10 bis 15	15 bis 20	20 bis 25	25 bis 30	30 bis 35	35 bis 40	40 bis 45	45 bis 50	50 bis 55	55 bis 60	60 bis 65	65 bis 70	70 bis 75	75 bis 80	80 bis 85	85 und mehr
				1	2	3	4	5	6	7	8	9	10	11	12	13	14	15	16	17	18	19
000-199	Infektiöse und parasitäre Krankheiten	m. w.	251 136	4 3	3 9	1 1	2 -	- 1	2 2	3 7	4 4	14 10	12 6	13 9	20 4	32 10	44 8	37 12	23 14	19 14	14 17	4 5
201-279	Neubildungen	m. w.	2 628 2 395	1 -	5 2	4 3	2 3	12 5	10 5	18 2	13 22	19 44	22 55	92 129	170 190	318 238	385 340	420 326	437 378	374 317	223 218	103 118
301-359	Allergische Krankheiten, Stoffwechsel- und Ernährungskrankheiten, Störungen der inneren Sekretion	m. w.	124 193	- 2	2 1	- -	1 2	- -	1 1	1 -	1 -	2 4	1 2	3 3	8 10	15 15	13 25	20 41	29 31	11 25	11 24	5 7
861-869	Krankheiten des Blutes und der blutbildenden Organe	m. w.	12 41	1 -	- -	1 2	- -	- 1	- -	- -	- -	- 2	1 2	- 1	1 1	1 1	1 6	- 2	2 7	2 9	1 5	1 3
361-369	Psychosen, Psychoneurosen, Persönlichkeitsstörungen	m. w.	26 29	- 1	1 1	- -	- -	- -	- 2	- 4	2 -	1 1	2 1	4 -	5 -	1 3	6 3	3 8	1 2	- 1	- 2	- -
371-399	Krankheiten des Nerven- systems	m. w.	1 736 1 992	9 9	3 2	1 -	2 2	5 2	3 5	6 3	- 3	9 6	5 8	18 15	34 24	73 49	118 113	196 211	294 311	375 446	358 456	227 327
401-498	Krankheiten des Kreislaufsystems	m. w.	3 498 3 091	- 1	- 1	- -	- 1	4 3	5 6	5 1	6 6	24 9	29 9	82 44	176 65	336 137	440 247	517 385	569 551	590 620	460 558	255 447
501-579	Krankheiten der Atmungs- organe	m. w.	960 725	23 24	6 4	1 -	- 2	3 -	1 2	1 2	2 3	2 4	4 2	13 6	31 22	62 21	121 43	102 70	159 108	165 131	157 137	107 144
601-691	Krankheiten der Verdauungsorgane	m. w.	634 501	9 4	5 1	2 1	3 1	- 3	4 1	1 3	9 6	10 7	11 4	32 12	53 28	73 50	85 57	76 60	95 79	68 79	69 63	29 42
701-749	Krankheiten der Harn- und Geschlechtsorgane	m. w.	371 195	1 1	1 -	1 -	- 1	1 2	4 3	- 3	4 3	3 3	2 6	4 5	9 8	24 18	20 17	33 41	52 28	79 25	79 21	54 13
751-779	Komplikationen in der Schwangerschaft, bei Entbindung und im Wochenbett	w.	9	-	-	-	-	-	-	3	4	2	-	-	-	-	-	-	-	-	-	-
781-799	Krankheiten der Haut und des Unterhautzellgewebes	m. w.	14 22	1 -	- -	- -	- -	- -	- -	- -	1 -	- 1	- -	- 2	- 4	1 2	- -	4 -	1 3	1 5	3 4	2 1
801-829	Krankheiten der Knochen und Bewegungsorgane	m. w.	26 46	2 1	- -	- -	- -	- -	1 -	- -	1 -	- 1	- 1	1 -	1 1	3 2	3 5	2 5	2 2	3 15	5 10	2 4
830-839	Angeborene Mißbildungen	m. w.	70 69	52 52	4 5	1 1	2 1	- 1	1 -	1 -	2 -	- 1	1 -	- -	2 -	1 1	2 2	- 2	1 1	- 1	- 1	- -
841-859	Besondere Krankheiten der frühesten Kindheit	m. w.	227 146	227 146	- -	- -	- -	- -	- -	- -	- -	- -	- -	- -	- -	- -	- -	- -	- -	- -	- -	- -
871-889	Krankheiten der Sinnes- organe	m. w.	9 8	6 4	2 -	- -	- -	- -	- -	- -	- -	- -	- 1	- -	- -	1 -	- -	- 2	- 1	- -	- -	- -
891-899	Mangelhaft bezeichnete Todesursachen	m. w.	775 779	9 6	1 4	1 -	1 1	3 -	3 1	3 -	2 2	10 4	12 4	15 5	35 19	67 19	61 33	92 50	91 64	115 106	112 184	142 277
901-999	Unfälle, Vergiftungen, Gewalteinwirkungen	m. w.	975 675	12 8	9 10	19 4	5 1	36 11	65 19	46 9	34 20	48 17	37 24	65 40	89 31	104 46	76 42	64 39	71 49	65 87	75 114	55 104
Insgesamt absolut		m. w.	12 336 11 052	357 262	42 40	32 12	18 14	64 27	100 44	86 36	80 77	143 112	138 125	343 273	633 407	1 112 612	1 375 941	1 566 1 254	1 827 1 629	1 867 1 881	1 567 1 814	986 1 492
in %		m. w.	100 100	2,9 2,4	0,3 0,4	0,3 0,1	0,1 0,1	0,5 0,2	0,8 0,4	0,7 0,3	0,6 0,7	1,2 1,0	1,1 1,1	2,8 2,5	5,1 3,7	9,0 5,5	11,1 8,5	12,7 11,3	14,8 14,7	15,1 17,0	12,7 16,4	8,0 13,5

## 1.6 GESTORBENE INSGESAMT 1961 NACH TODESURSACHEN UND ALTERSGRUPPEN

- Ergebnisse der amtlichen Todesursachenstatistik -

DAS-Pos.	Todesursachen	Geschlecht	Ge- storbene ins- gesamt	davon im Alter von ... bis unter ... Jahren																		
				bis 1	1 bis 5	5 bis 10	10 bis 15	15 bis 20	20 bis 25	25 bis 30	30 bis 35	35 bis 40	40 bis 45	45 bis 50	50 bis 55	55 bis 60	60 bis 65	65 bis 70	70 bis 75	75 bis 80	80 bis 85	85 und mehr
				1	2	3	4	5	6	7	8	9	10	11	12	13	14	15	16	17	18	19
000-199	Infektiöse und parasitäre Krankheiten	m. w.	236 108	3 2	4 1	1 -	- -	- 1	2 2	- -	6 4	8 4	3 7	10 9	21 6	32 8	43 11	39 12	29 14	12 14	17 9	6 4
201-279	Neubildungen	m. w.	2 673 2 499	1 -	10 6	5 2	1 5	7 7	10 9	10 15	15 19	22 35	32 51	71 119	153 172	270 242	430 337	467 401	454 395	374 331	233 209	108 144
301-359	Allergische Krankheiten, Stoffwechsel- und Ernährungskrankheiten, Störungen der inneren Sekretion	m. w.	132 202	3 2	- -	- -	- -	- -	3 2	1 2	2 2	1 2	6 5	2 2	1 7	15 18	15 23	24 36	22 33	19 34	14 22	4 14
861-869	Krankheiten des Blutes und der blutbildenden Organe	m. w.	21 39	1 1	- 1	- -	1 -	- -	- 1	- 1	- 2	- -	- -	1 -	2 2	3 1	3 5	1 6	1 5	3 4	2 5	1 5
361-369	Psychosen, Psychoneurosen, Persönlichkeitsstörungen	m. w.	41 26	2 2	- -	- 1	- -	- -	- 1	- 2	1 1	3 -	5 1	8 1	8 4	6 4	5 3	2 2	1 3	- -	- -	- 1
371-399	Krankheiten des Nervensystems	m. w.	1 539 1 986	5 3	5 4	- 1	- 1	3 2	5 1	11 5	3 -	7 4	6 8	12 19	36 31	69 47	136 111	164 220	254 336	329 462	297 432	197 299
401-498	Krankheiten des Kreislaufsystems	m. w.	3 592 3 173	- 1	- 1	- -	- -	- -	3 3	6 4	13 3	21 6	27 16	59 30	191 62	304 120	436 228	526 388	621 569	611 701	474 581	300 460
501-579	Krankheiten der Atmungsorgane	m. w.	822 540	19 13	5 3	- -	- -	- 2	1 -	3 -	3 2	1 3	1 5	12 4	26 9	51 27	80 31	106 48	141 83	146 100	131 110	96 100
601-691	Krankheiten der Verdauungsorgane	m. w.	577 537	6 2	7 5	1 1	1 2	3 -	1 3	1 3	4 -	6 4	9 8	31 13	45 27	60 39	81 56	70 76	80 87	78 94	61 72	32 45
701-749	Krankheiten der Harn- und Geschlechtsorgane	m. w.	367 217	1 -	2 1	1 -	- -	- -	1 2	3 5	3 4	6 2	2 3	6 9	11 15	12 20	27 26	38 28	66 35	80 35	73 19	35 13
751-779	Komplikationen in der Schwangerschaft, bei Entbindung und im Wochenbett	w.	17	-	-	-	-	1	4	4	2	3	3	-	-	-	-	-	-	-	-	-
781-799	Krankheiten der Haut und des Unterhautzellgewebes	m. w.	4 36	- 1	- -	- -	- -	- -	1 1	- -	- 1	- -	1 1	- -	1 2	- 1	- 1	- 3	1 7	- 3	- 6	- 9
801-829	Krankheiten der Knochen und Bewegungsorgane	m. w.	20 58	- -	- -	- -	- -	1 -	1 -	- -	- 1	1 1	- 1	- 1	2 1	2 7	3 6	- 5	4 10	4 9	2 9	- 7
830-839	Angeborene Mißbildungen	m. w.	90 73	65 52	7 5	3 2	1 -	- -	2 5	- 1	- -	- -	1 -	1 1	1 -	6 -	- 2	2 -	- 1	1 1	- 3	- -
841-859	Besondere Krankheiten der frühesten Kindheit	m. w.	216 159	216 157	- 2	- -	- -	- -	- -	- -	- -	- -	- -	- -	- -	- -	- -	- -	- -	- -	- -	- -
871-889	Krankheiten der Sinnesorgane	m. w.	14 9	6 2	1 1	- -	- -	- -	- -	- -	- -	- -	- -	- -	- -	1 -	2 1	- 1	2 1	1 1	- 2	1 -
891-899	Mangelhaft bezeichnete Todesursachen	m. w.	835 927	8 4	5 4	- -	- -	5 3	3 6	3 1	7 1	8 1	9 4	19 9	38 20	77 21	76 44	78 68	108 93	106 123	133 222	152 303
901-999	Unfälle, Vergiftungen, Gewalteinwirkungen	m. w.	865 713	15 5	17 10	15 5	4 3	39 19	62 26	43 19	25 15	40 20	25 21	48 29	69 40	89 56	71 38	51 41	64 73	72 81	59 113	57 99
Insgesamt absolut		m. w.	12 044 11 319	351 247	63 44	26 12	8 11	58 35	95 64	81 62	82 57	126 86	127 133	280 246	605 398	997 611	1 408 923	1 568 1 335	1 848 1 745	1 836 1 993	1 496 1 814	989 1 503
in %		m. w.	100 100	2,9 2,2	0,5 0,4	0,2 0,1	0,1 0,1	0,5 0,3	0,8 0,6	0,7 0,5	0,7 0,7	1,0 0,8	1,1 1,2	2,3 2,2	5,0 3,5	8,3 5,4	11,7 8,2	13,0 11,8	15,3 15,4	15,2 17,6	12,4 16,0	8,2 13,3



1.7 GESTORBENE INSGESAMT 1962 NACH TODESURSACHEN UND ALTERSGRUPPEN  
 - Ergebnisse der amtlichen Todesursachenstatistik -

DAS- Pos.	Todesursachen	Geschlecht	Ge- storbene ins- gesamt	davon im Alter von ... bis unter ... Jahren																		
				bis 1	1 bis 5	5 bis 10	10 bis 15	15 bis 20	20 bis 25	25 bis 30	30 bis 35	35 bis 40	40 bis 45	45 bis 50	50 bis 55	55 bis 60	60 bis 65	65 bis 70	70 bis 75	75 bis 80	80 bis 85	85 und mehr
				1	2	3	4	5	6	7	8	9	10	11	12	13	14	15	16	17	18	19
000-199	Infektiöse und parasitäre Krankheiten	m. w.	246 110	4 1	2 2	1 1	- -	- 1	1 1	2 -	6 2	4 5	8 9	13 6	23 9	30 5	43 11	28 16	41 16	26 12	11 8	3 5
201-279	Neubildungen	m. w.	2 639 2 534	1 1	7 2	6 5	2 1	2 1	5 5	9 16	20 19	19 47	23 76	62 118	150 194	281 276	418 312	454 383	464 389	384 313	226 234	106 142
301-359	Allergische Krankheiten, Stoffwechsel- und Ernährungskrankheiten, Störungen der inneren Sekretion	m. w.	174 204	4 1	- 1	- -	- -	1 -	- -	3 2	1 3	3 1	3 5	4 3	4 10	9 13	29 23	34 26	29 47	21 36	22 24	7 9
861-869	Krankheiten des Blutes und der blutbildenden Organe	m. w.	14 38	- -	- -	- -	- 1	- -	1 -	- -	- -	- 1	- 1	- -	- -	3 5	2 6	2 4	2 9	- 6	2 4	2 1
361-369	Psychosen, Psychoneurosen, Persönlichkeitsstörungen	m. w.	22 19	3 2	1 -	- 1	- -	- -	- -	- -	3 1	- 2	1 -	2 2	2 1	3 -	2 3	2 3	3 1	- -	- 1	- 2
371-399	Krankheiten des Nerven- systems	m. w.	1 566 1 968	4 3	5 6	2 1	- 1	1 1	4 3	5 1	7 5	5 3	12 10	11 20	43 24	71 48	130 117	152 209	291 324	332 448	302 436	189 308
401-498	Krankheiten des Kreislaufsystems	m. w.	3 746 3 246	1 -	- 1	1 -	2 -	4 1	4 1	6 4	15 3	19 10	27 15	80 32	172 54	350 124	473 216	520 415	617 565	621 673	512 642	322 490
501-579	Krankheiten der Atmungs- organe	m. w.	911 547	23 20	7 4	- -	- -	- -	2 1	4 -	2 -	3 1	3 2	14 3	28 9	56 18	84 45	141 50	142 75	149 108	134 105	119 106
601-691	Krankheiten der Verdauungsorgane	m. w.	521 501	3 6	4 5	1 1	1 -	1 -	- 2	7 6	5 5	2 3	9 7	17 9	38 24	60 30	70 58	69 70	82 69	63 81	57 79	32 46
701-749	Krankheiten der Harn- und Geschlechtsorgane	m. w.	355 189	- -	- -	- -	1 1	- -	2 -	1 2	5 3	- 3	7 2	4 6	12 8	20 15	32 25	36 34	50 34	73 30	57 17	55 9
751-779	Komplikationen in der Schwangerschaft, bei Entbindung und im Wochenbett	w.	14	-	-	-	-	-	1	3	6	1	3	-	-	-	-	-	-	-	-	-
781-799	Krankheiten der Haut und des Unterhautzellgewebes	m. w.	4 11	1 -	- -	- -	- -	- -	- -	- -	- 1	- -	- -	- -	- 1	- -	- 1	- 2	1 1	1 2	1 1	- 2
801-829	Krankheiten der Knochen und Bewegungsorgane	m. w.	17 51	- -	- -	- -	- -	- -	- -	1 -	- 1	- 1	- -	- -	- 3	2 2	1 4	3 6	3 11	3 10	1 9	3 4
830-839	Angeborene Mißbildungen	m. w.	94 72	61 49	7 1	1 5	3 2	1 2	1 1	4 1	- 1	- -	2 -	3 1	1 2	4 3	3 1	3 -	- 3	- -	- -	- -
841-859	Besondere Krankheiten der frühesten Kindheit	m. w.	229 180	229 180	- -	- -	- -	- -	- -	- -	- -	- -	- -	- -	- -	- -	- -	- -	- -	- -	- -	- -
871-889	Krankheiten der Sinnes- organe	m. w.	5 3	- -	1 -	- -	- -	- -	1 -	- -	- -	- -	- -	- -	- -	- -	- -	1 -	- 1	1 2	- -	1 -
891-899	Mangelhaft bezeichnete Todesursachen	m. w.	906 985	12 6	4 3	- -	- -	1 1	2 3	7 2	5 4	9 5	9 6	24 5	34 16	70 20	98 35	102 59	96 105	100 136	136 229	197 350
901-999	Unfälle, Vergiftungen, Gewalteinwirkungen	m. w.	1 113 898	15 9	19 20	25 14	14 9	27 15	68 18	53 28	46 10	44 19	47 25	54 26	92 50	91 65	98 66	73 84	82 90	100 117	80 125	85 108
Insgesamt absolut		m. w.	12 562 11 570	361 278	57 45	37 28	23 15	38 22	91 35	102 66	115 64	108 102	151 161	288 231	599 405	1 050 624	1 483 923	1 620 1 361	1 903 1 740	1 874 1 974	1 541 1 914	1 121 1 582
in %		m. w.	100 100	2,9 2,4	0,5 0,4	0,3 0,2	0,2 0,1	0,3 0,2	0,7 0,3	0,8 0,6	0,9 0,6	0,9 0,9	1,2 1,4	2,3 2,0	4,8 3,5	8,4 5,4	11,8 8,0	12,9 11,8	15,1 15,0	14,9 17,1	12,3 16,5	8,9 13,7



## 1.8 GESTORBENE INSGESAMT 1963 NACH TODESURSACHEN UND ALTERSGRUPPEN

- Ergebnisse der amtlichen Todesursachenstatistik -

DAS-Pos.	Todesursachen	Geschlecht	Ge- storbene ins- gesamt	davon im Alter von ... bis unter ... Jahren																		
				bis 1	1 bis 5	5 bis 10	10 bis 15	15 bis 20	20 bis 25	25 bis 30	30 bis 35	35 bis 40	40 bis 45	45 bis 50	50 bis 55	55 bis 60	60 bis 65	65 bis 70	70 bis 75	75 bis 80	80 bis 85	85 und mehr
				1	2	3	4	5	6	7	8	9	10	11	12	13	14	15	16	17	18	19
000-199	Infektiöse und parasitäre Krankheiten	m. w.	275 122	4 4	1 3	1 -	- 1	- -	- 1	3 2	7 3	5 3	8 5	13 5	13 7	37 13	46 12	40 9	40 18	37 19	16 11	4 6
201-279	Neubildungen	m. w.	2 765 2 644	- 3	10 2	8 4	2 4	10 4	9 4	14 13	14 11	19 29	34 65	49 106	166 164	280 257	447 309	490 418	458 424	384 360	254 296	117 171
301-359	Allergische Krankheiten, Stoffwechsel- und Ernährungskrankheiten, Störungen der inneren Sekretion	m. m. w.	173 211	1 3	- 1	- -	1 -	1 1	2 3	- 1	- -	1 3	1 8	3 7	9 9	20 17	22 20	28 26	28 49	29 37	20 14	7 12
861-869	Krankheiten des Blutes und der blutbildenden Organe	m. w.	19 30	- -	- -	- -	- -	- -	1 -	1 -	- -	- -	- 1	- -	- 1	3 3	1 4	4 6	2 5	3 3	3 5	1 2
361-369	Psychosen, Psychoneurosen, Persönlichkeitsstörungen	m. w.	28 22	1 1	- -	- -	- 1	- -	- -	1 1	3 -	2 3	2 2	3 1	4 -	5 4	4 3	4 4	2 -	1 -	- 2	- -
371-399	Krankheiten des Nervensystems	m. w.	1 555 2 056	8 4	3 -	3 -	1 -	5 -	3 -	3 2	5 4	8 11	8 17	7 26	29 26	59 63	117 121	172 200	284 359	336 447	306 456	198 346
401-498	Krankheiten des Kreislaufsystems	m. w.	3 795 3 487	3 -	2 2	- -	- -	2 -	5 1	7 3	10 5	16 14	40 19	61 21	170 67	356 157	480 236	540 413	646 580	590 743	533 668	334 558
501-579	Krankheiten der Atmungsorgane	m. w.	1 045 712	17 19	9 6	1 -	- -	- -	1 1	1 3	3 -	2 5	3 5	6 4	36 16	53 24	124 40	131 59	172 105	182 145	154 139	150 141
601-691	Krankheiten der Verdauungsorgane	m. w.	548 544	4 5	4 2	2 -	- -	2 -	5 1	2 1	5 1	6 5	9 6	5 12	32 16	64 39	89 56	103 80	70 98	75 101	48 79	23 42
701-749	Krankheiten der Harn- und Geschlechtsorgane	m. w.	381 175	1 -	2 -	2 1	- 1	1 1	2 1	1 1	3 1	3 4	2 6	5 4	5 16	12 9	39 19	33 30	53 32	91 23	74 15	52 12
751-779	Komplikationen in der Schwangerschaft, bei Entbindung und im Wochenbett	w.	12	-	-	-	-	-	2	3	4	1	2	-	-	-	-	-	-	-	-	-
781-799	Krankheiten der Haut und des Unterhautzellgewebes	m. w.	6 11	- -	- -	- -	- -	- -	- -	- -	- -	- -	- -	1 1	- -	- -	- 1	1 -	- 3	2 3	1 3	1 -
801-829	Krankheiten der Knochen und Bewegungsorgane	m. w.	21 41	3 -	- -	- -	- -	- -	- -	- -	- -	1 -	1 -	- -	- 3	2 -	3 3	2 8	1 10	4 8	- 4	4 5
830-839	Angeborene Mißbildungen	m. w.	79 67	51 45	4 7	- 1	1 -	2 1	3 1	- -	2 1	2 -	2 1	- 1	2 -	3 1	5 -	- -	1 2	1 3	- 2	- 1
841-859	Besondere Krankheiten der frühesten Kindheit	m. w.	222 166	222 165	- 1	- -	- -	- -	- -	- -	- -	- -	- -	- -	- -	- -	- -	- -	- -	- -	- -	- -
871-889	Krankheiten der Sinnesorgane	m. w.	8 8	4 2	- 1	- -	- -	- -	1 -	- -	- -	- -	- -	- -	- -	- -	1 -	- 1	1 1	- 1	1 1	- 1
891-899	Mangelhaft bezeichnete Todesursachen	m. w.	986 953	12 7	4 1	- 1	- -	- 1	6 3	6 1	5 1	9 3	9 11	22 4	40 14	88 25	96 42	111 72	119 112	132 138	154 194	173 323
901-999	Unfälle, Vergiftungen, Gewalteinwirkungen	m. w.	929 718	9 5	16 8	9 8	9 2	28 11	70 14	57 16	40 13	47 21	46 24	36 22	68 24	94 35	91 48	57 58	55 67	71 112	69 91	57 139
Insgesamt absolut		m. w.	12 835 11 979	340 263	55 34	26 14	14 8	51 20	108 32	95 44	95 43	122 92	165 167	209 206	574 364	1 075 643	1 566 915	1 716 1 383	1 932 1 869	1 938 2 143	1 633 1 980	1 121 1 759
in %		m. w.	100 100	2,6 2,2	0,4 0,3	0,2 0,1	0,1 0,1	0,4 0,2	0,8 0,3	0,7 0,4	0,7 0,4	1,0 0,8	1,3 1,4	1,6 1,7	4,5 3,0	8,4 5,4	12,2 7,6	13,4 11,5	15,1 15,6	15,1 17,9	12,7 16,5	8,7 14,7

## 1.9 GESTORBENE INSGESAMT 1964 NACH TODESURSACHEN UND ALTERSGRUPPEN

- Ergebnisse der amtlichen Todesursachenstatistik -

DAS- Pos.	Todesursachen	Geschlecht	Ge- storbene ins- gesamt	davon im Alter von ... bis unter ... Jahren																		
				bis 1	1 bis 5	5 bis 10	10 bis 15	15 bis 20	20 bis 25	25 bis 30	30 bis 35	35 bis 40	40 bis 45	45 bis 50	50 bis 55	55 bis 60	60 bis 65	65 bis 70	70 bis 75	75 bis 80	80 bis 85	85 und mehr
				1	2	3	4	5	6	7	8	9	10	11	12	13	14	15	16	17	18	19
000-199	Infektiöse und parasitäre Krankheiten	m. w.	224 91	3 1	- 2	- -	- 2	1 -	1 -	1 3	1 2	3 5	8 2	8 3	20 10	24 6	43 12	32 13	30 9	27 12	16 6	6 3
201-279	Neubildungen	m. w.	2 819 2 662	3 2	3 2	5 -	5 1	4 5	9 6	17 11	17 11	23 36	43 69	34 80	115 185	298 281	488 323	503 389	483 477	384 328	262 286	123 170
301-359	Allergische Krankheiten, Stoffwechsel- und Ernährungskrankheiten, Störungen der inneren Sekretion	m. w.	156 230	6 2	- 1	- -	2 1	1 -	1 -	1 4	- 2	2 2	1 3	3 3	11 12	11 10	22 25	22 34	26 43	23 43	16 30	8 15
861-869	Krankheiten des Blutes und der blutbildenden Organe	m. w.	19 33	- -	- -	- -	- 2	- -	1 1	- -	- 1	- -	- -	1 -	2 2	3 3	1 4	1 7	3 5	2 2	3 3	2 3
361-369	Psychosen, Psychoneurosen, Persönlichkeitsstörungen	m. w.	26 34	- 1	1 1	- -	1 -	- -	- -	- -	2 -	1 1	1 2	1 4	3 5	5 7	5 4	3 4	2 1	1 3	- 1	- -
371-399	Krankheiten des Nerven- systems	m. w.	1 444 1 992	6 4	3 5	2 2	2 -	2 2	- 1	4 6	4 2	4 7	13 10	17 11	23 24	57 59	116 103	179 181	245 328	314 456	262 438	191 353
401-498	Krankheiten des Kreislaufsystems	m. w.	3 755 3 304	- 2	4 2	1 -	3 -	2 1	3 1	7 1	7 4	26 7	30 21	54 20	167 56	301 140	492 214	553 392	591 630	664 689	503 619	347 505
501-579	Krankheiten der Atmungs- organe	m. w.	794 516	7 9	5 1	- -	- -	1 -	1 1	- -	- 1	4 1	3 2	7 3	14 6	39 24	88 27	109 42	167 81	132 95	109 126	108 97
601-691	Krankheiten der Verdauungsorgane	m. w.	600 479	6 4	4 2	- 1	- -	2 -	3 1	- -	2 3	10 8	8 4	14 12	39 18	59 29	100 55	85 67	83 94	81 75	60 61	44 45
701-749	Krankheiten der Harn- und Geschlechtsorgane	m. w.	305 217	- 1	1 1	- -	- -	1 -	2 1	2 -	1 -	- 2	5 10	5 8	6 18	22 17	17 16	28 28	38 40	67 39	65 26	45 10
751-779	Komplikationen in der Schwangerschaft, bei Entbindung und im Wochenbett	w.	12	-	-	-	-	-	2	2	3	2	3	-	-	-	-	-	-	-	-	-
781-799	Krankheiten der Haut und des Unterhautzellgewebes	m. w.	5 6	- -	- -	- -	- -	- -	- -	- -	- -	- -	- -	- -	- -	1 -	2 2	1 -	- -	2 2	- -	1 -
801-829	Krankheiten der Knochen und Bewegungsorgane	m. w.	21 49	- -	- -	- -	- -	2 -	1 -	1 -	- -	- -	- 1	- 2	1 2	1 1	3 3	4 8	2 12	2 8	1 7	3 5
830-839	Angeborene Mißbildungen	m. w.	77 67	53 46	9 3	- 3	1 2	2 2	3 1	1 -	- 1	- 1	2 1	2 -	- 1	1 -	- 2	1 2	- 2	- -	- -	2 -
841-859	Besondere Krankheiten der frühesten Kindheit	m. w.	199 142	199 142	- -	- -	- -	- -	- -	- -	- -	- -	- -	- -	- -	- -	- -	- -	- -	- -	- -	- -
871-889	Krankheiten der Sinnes- organe	m. w.	6 4	3 1	2 -	- -	- -	- -	- 1	- -	- -	- -	- -	1 -	- -	- -	- -	- -	- -	2 -	- -	- -
891-899	Mangelhaft bezeichnete Todesursachen	m. w.	925 878	8 7	1 3	- -	- -	1 1	3 -	4 1	8 3	5 4	16 13	8 6	39 17	77 31	102 46	102 49	105 73	141 148	130 175	175 301
901-999	Unfälle, Vergiftungen, Gewalteinwirkungen	m. w.	1 011 757	6 5	16 14	16 5	9 5	30 7	72 23	70 18	60 20	53 21	35 26	45 17	76 46	99 59	98 32	64 62	66 77	74 93	61 122	61 105
Insgesamt absolut		m. w.	12 386 11 473	300 227	49 37	24 11	23 13	49 18	100 39	108 46	102 53	131 97	165 167	200 169	516 402	998 667	1 577 868	1 687 1 278	1 841 1 872	1 912 1 995	1 488 1 902	1 116 1 612
in %		m. w.	100 100	2,4 2,0	0,4 0,3	0,2 0,1	0,2 0,1	0,4 0,2	0,8 0,3	0,9 0,4	0,8 0,5	1,1 0,8	1,3 1,5	1,6 1,5	4,2 3,5	8,1 5,8	12,7 7,6	13,6 11,1	14,9 16,3	15,4 17,4	12,0 16,6	9,0 14,1

## 1.10 GESTORBENE INSGESAMT 1965 NACH TODESURSACHEN UND ALTERSGRUPPEN

- Ergebnisse der amtlichen Todesursachenstatistik -

DAS- Pos.	Todesursachen	Geschlecht	Ge- storbene ins- gesamt	davon im Alter von ... bis unter ... Jahren																		
				bis 1	1 bis 5	5 bis 10	10 bis 15	15 bis 20	20 bis 25	25 bis 30	30 bis 35	35 bis 40	40 bis 45	45 bis 50	50 bis 55	55 bis 60	60 bis 65	65 bis 70	70 bis 75	75 bis 80	80 bis 85	85 und mehr
				1	2	3	4	5	6	7	8	9	10	11	12	13	14	15	16	17	18	19
000-199	Infektiöse und parasitäre Krankheiten	m. w.	205 122	5 1	1 5	- 1	- -	1 1	- -	2 1	4 2	2 2	4 6	6 2	13 6	23 13	29 14	34 12	32 16	28 17	15 10	6 13
201-279	Neubildungen	m. w.	2 865 2 726	- 1	5 12	6 3	6 2	6 2	6 5	15 8	15 18	21 30	31 51	51 90	129 171	292 260	438 372	533 427	471 433	435 376	279 254	126 211
301-359	Allergische Krankheiten, Stoffwechsel- und Ernährungskrankheiten, Störungen der inneren Sekretion	m. w.	173 247	1 3	1 3	- -	- 1	- -	- -	3 4	4 -	4 3	1 7	- 6	5 11	10 15	25 24	38 33	31 55	27 35	23 34	- 13
861-869	Krankheiten des Blutes und der blutbildenden Organe	m. w.	23 39	- -	1 1	1 -	1 1	1 1	- -	1 -	1 -	1 -	- -	- -	- -	1 1	2 4	7 5	1 5	2 9	2 7	- 4
361-369	Psychosen, Psychoneurosen, Persönlichkeitsstörungen	m. w.	37 30	- -	- -	1 1	- -	- -	- -	2 -	1 -	- 3	2 1	4 -	6 4	9 6	4 5	5 4	1 3	2 2	- 1	- -
371-399	Krankheiten des Nerven- systems	m. w.	1 505 2 122	8 6	4 6	- 1	1 1	2 1	4 4	3 5	3 1	6 3	10 15	7 6	29 37	70 60	127 100	165 208	234 367	318 484	301 432	213 385
401-498	Krankheiten des Kreislaufsystems	m. w.	3 940 3 644	- 1	- 2	- 1	3 1	1 2	3 5	6 -	12 5	18 3	46 26	43 23	176 58	329 123	547 243	625 411	606 630	675 774	515 739	335 597
501-579	Krankheiten der Atmungs- organe	m. w.	915 551	15 9	4 6	- -	1 1	- -	- -	1 1	4 -	1 1	2 2	5 2	19 5	48 19	103 36	134 54	162 86	176 115	123 107	117 107
601-691	Krankheiten der Verdauungsorgane	m. w.	609 530	2 -	2 5	- 1	- 2	- -	2 1	3 1	9 2	5 4	11 6	9 6	39 17	82 48	91 50	79 83	107 107	89 87	54 71	25 39
701-749	Krankheiten der Harn- und Geschlechtsorgane	m. w.	334 206	- -	- -	- -	1 1	- 1	1 -	2 2	- 3	5 2	5 4	6 2	13 12	16 13	25 27	36 34	39 27	64 35	73 26	48 17
751-779	Komplikationen in der Schwangerschaft, bei Entbindung und im Wochenbett	w.	13	-	-	-	-	2	1	3	3	2	2	-	-	-	-	-	-	-	-	-
781-799	Krankheiten der Haut und des Unterhautzellgewebes	m. w.	5 11	- -	- -	- -	- -	- -	- -	- -	- 3	- -	- 1	- -	- -	- 1	- -	4 2	- 1	1 1	- 1	- 1
801-829	Krankheiten der Knochen und Bewegungsorgane	m. w.	89 122	47 38	4 4	5 3	- 3	- 2	2 2	2 3	- -	2 2	1 3	2 4	2 4	4 2	4 11	7 12	2 13	4 10	2 5	1 4
841-859	Besondere Krankheiten der frühesten Kindheit	m. w.	171 124	171 124	- -	- -	- -	- -	- -	- -	- -	- -	- -	- -	- -	- -	- -	- -	- -	- -	- -	- -
871-889	Krankheiten der Sinnes- organe	m. w.	4 2	3 -	- -	- -	- -	- -	- -	- -	- -	- -	- -	- -	- -	- -	- -	- -	1 -	- 1	- -	- 1
891-899	Mangelhaft bezeichnete Todesursachen	m. w.	1 094 1 078	12 8	6 4	1 1	- -	3 2	4 1	5 5	9 4	4 4	25 2	18 10	43 20	76 26	134 49	131 83	135 111	144 191	146 206	198 351
901-999	Unfälle, Vergiftungen, Gewalteinwirkungen	m. w.	968 839	3 5	14 13	17 6	11 1	29 9	74 10	65 17	57 12	50 19	34 22	38 24	56 34	73 51	91 57	80 61	80 92	66 130	64 138	66 138
Insgesamt absolut		m. w.	12 937 12 406	267 196	42 61	31 18	24 13	43 23	97 30	109 50	119 53	117 78	174 147	188 174	530 379	1 033 638	1 620 992	1 878 1 429	1 902 1 946	2 031 2 267	1 597 2 031	1 135 1 881
in %		m. w.	100 100	2,1 1,6	0,3 0,5	0,2 0,1	0,2 0,1	0,3 0,2	0,7 0,2	0,8 0,4	0,9 0,4	0,9 0,6	1,3 1,2	1,5 1,4	4,1 3,1	8,0 5,1	12,5 8,0	14,5 11,5	14,7 15,7	15,7 18,3	12,3 16,4	8,8 15,2



## 1.11 GESTORBENE INSGESAMT 1966 NACH TODESURSACHEN UND ALTERSGRUPPEN

- Ergebnisse der amtlichen Todesursachenstatistik -

DAS- Pos.	Todesursachen	Geschlecht	Ge- storbene ins- gesamt	davon im Alter von ... bis unter ... Jahren																		
				bis 1	1 bis 5	5 bis 10	10 bis 15	15 bis 20	20 bis 25	25 bis 30	30 bis 35	35 bis 40	40 bis 45	45 bis 50	50 bis 55	55 bis 60	60 bis 65	65 bis 70	70 bis 75	75 bis 80	80 bis 85	85 und mehr
				1	2	3	4	5	6	7	8	9	10	11	12	13	14	15	16	17	18	19
000-199	Infektiöse und parasitäre Krankheiten	m. w.	204 98	7 1	2 2	2 -	1 -	- 1	- 1	1 2	2 2	4 -	6 3	7 4	14 6	20 10	43 14	24 12	33 11	23 16	10 7	5 6
201-279	Neubildungen	m. w.	2 913 2 794	1 1	5 3	8 6	4 2	8 4	11 5	14 7	14 13	31 27	29 64	44 72	122 190	259 240	466 347	515 497	532 454	425 379	277 304	148 179
301-359	Allergische Krankheiten, Stoffwechsel- und Ernährungskrankheiten, Störungen der inneren Sekretion	m. w.	173 228	1 -	- 2	1 -	1 -	- 2	- -	1 2	- 2	1 1	1 1	1 1	4 5	13 10	17 19	36 32	38 59	32 44	15 28	11 20
861-869	Krankheiten des Blutes und der blutbildenden Organe	m. w.	24 35	- -	- -	- -	- -	- 1	- -	- -	- -	1 -	- 1	1 1	1 1	1 3	1 4	4 6	5 3	2 6	3 5	5 5
361-369	Psychosen, Psychoneurosen, Persönlichkeitsstörungen	m. w.	35 24	1 1	- -	- -	1 -	1 1	1 -	1 -	2 -	- 1	- 3	2 -	3 1	8 2	4 7	7 4	3 2	- 1	1 1	- -
371-399	Krankheiten des Nervensystems	m. w.	1 655 2 281	7 6	3 3	2 -	- 1	2 1	- 2	5 4	5 7	5 4	6 13	7 13	25 29	76 52	113 104	222 186	269 399	337 545	331 487	240 425
401-498	Krankheiten des Kreislaufsystems	m. w.	3 793 3 581	- 1	- 2	1 -	- 1	1 1	1 3	5 4	10 3	18 7	41 18	87 21	138 48	296 115	532 230	578 397	630 665	637 729	467 731	351 605
501-579	Krankheiten der Atmungsorgane	m. w.	1 011 713	11 10	- 7	- 3	1 2	1 -	2 1	1 -	2 -	3 1	1 2	5 4	17 11	40 25	96 51	172 62	163 102	176 118	173 149	147 165
601-691	Krankheiten der Verdauungsorgane	m. w.	597 613	6 3	3 3	1 1	1 -	1 1	2 2	7 2	1 2	7 7	17 8	17 13	32 22	64 36	90 61	109 72	82 122	75 109	48 100	34 49
701-749	Krankheiten der Harn- und Geschlechtsorgane	m. w.	354 246	- -	1 -	1 -	1 -	2 -	2 1	4 2	5 6	3 1	1 3	3 11	10 7	26 20	28 25	44 28	45 40	59 45	58 40	61 17
751-779	Komplikationen in der Schwangerschaft, bei Entbindung und im Wochenbett	w.	15	-	-	-	-	1	-	5	4	3	2	-	-	-	-	-	-	-	-	-
781-799	Krankheiten der Haut und des Unterhautzellgewebes	m. w.	8 7	- 1	- -	- -	- -	- -	- 1	- -	- 1	- -	- -	- -	- -	- -	3 -	1 1	1 3	1 -	1 -	1 -
801-829	Krankheiten der Knochen und Bewegungsorgane	m. w.	18 48	- -	- -	- -	- -	- -	- -	- -	- -	- -	- -	- 1	1 -	3 -	4 7	- 8	1 13	5 9	4 7	- 3
830-839	Angeborene Mißbildungen	m. w.	80 84	53 57	9 6	3 2	2 -	- 2	1 -	1 -	- 4	1 3	- -	3 3	2 1	1 3	2 2	2 1	- -	- -	- -	- -
841-859	Besondere Krankheiten der frühesten Kindheit	m. w.	180 123	180 123	- -	- -	- -	- -	- -	- -	- -	- -	- -	- -	- -	- -	- -	- -	- -	- -	- -	- -
871-889	Krankheiten der Sinnesorgane	m. w.	4 2	1 -	1 -	- -	- -	- -	- -	- -	- -	- -	- -	- -	- -	- -	- -	1 -	- 2	- -	1 -	- -
891-899	Mangelhaft bezeichnete Todesursachen	m. w.	1 124 1 216	7 9	- 2	- -	- -	2 1	4 1	7 4	7 1	9 7	14 12	14 11	45 25	90 34	139 55	135 69	141 128	171 198	163 231	176 428
901-999	Unfälle, Vergiftungen, Gewalteinwirkungen	m. w.	991 842	9 8	9 10	11 11	8 6	26 6	53 21	72 24	69 17	49 14	42 22	43 20	53 31	89 37	103 61	73 62	65 93	65 114	83 145	69 140
Insgesamt absolut		m. w.	13 164 12 950	284 221	33 40	30 23	20 12	44 21	77 38	119 57	117 62	132 76	158 151	234 175	467 377	986 587	1 641 987	1 923 1 437	2 008 2 096	2 008 2 313	1 635 2 235	1 248 2 042
in %		m. w.	100 100	2,2 1,7	0,3 0,3	0,2 0,2	0,2 0,1	0,3 0,2	0,6 0,3	0,9 0,4	0,9 0,5	1,0 0,6	1,2 1,2	1,8 1,4	3,5 2,9	7,5 4,5	12,5 7,6	14,6 11,1	15,3 16,2	15,3 17,9	12,4 17,3	9,5 15,8



## 1.12 GESTORBENE INSGESAMT 1967 NACH TODESURSACHEN UND ALTERSGRUPPEN

— Ergebnisse der amtlichen Todesursachenstatistik —

DAS- Pos.	Todesursachen	Geschlecht	Ge- storbene ins- gesamt	davon im Alter von ... bis unter ... Jahren																		
				bis 1	1 bis 5	5 bis 10	10 bis 15	15 bis 20	20 bis 25	25 bis 30	30 bis 35	35 bis 40	40 bis 45	45 bis 50	50 bis 55	55 bis 60	60 bis 65	65 bis 70	70 bis 75	75 bis 80	80 bis 85	85 und mehr
				1	2	3	4	5	6	7	8	9	10	11	12	13	14	15	16	17	18	19
000-199	Infektiöse und parasitäre Krankheiten	m. w.	210 79	3 2	1 1	- -	- -	- -	2 -	- 1	2 1	2 3	5 2	9 1	13 6	24 5	37 10	42 6	30 12	29 12	9 10	2 7
201-279	Neubildungen	m. w.	2 921 2 833	- 1	4 5	7 6	2 4	4 6	5 10	13 12	11 16	22 32	26 66	62 94	112 162	282 271	449 325	575 390	517 476	432 457	248 291	150 209
301-359	Allergische Krankheiten, Stoffwechsel- und Ernährungskrankheiten, Störungen der inneren Sekretion	m. w.	143 200	- 2	- -	- -	1 1	1 2	- -	1 1	3 -	3 4	1 -	2 2	7 8	15 13	21 26	21 22	17 47	30 38	11 23	9 11
861-869	Krankheiten des Blutes und der blutbildenden Organe	m. w.	16 34	- -	1 -	- -	- -	- -	1 1	- -	- -	- 2	- -	- 1	2 3	1 3	1 6	3 3	3 7	3 5	- 3	2 2
361-369	Psychosen, Psychoneurosen, Persönlichkeitsstörungen	m. w.	29 24	2 3	- -	- -	- -	- -	1 -	- -	2 -	2 1	2 1	2 2	2 2	4 2	3 2	3 1	3 6	1 3	1 -	1 1
371-399	Krankheiten des Nerven- systems	m. w.	1 590 2 241	3 4	5 3	1 1	1 2	4 -	3 3	7 5	5 1	7 9	7 5	17 19	20 24	81 44	139 112	182 167	228 358	321 511	329 530	230 443
401-498	Krankheiten des Kreislaufsystems	m. w.	3 921 3 674	- 1	1 1	1 1	- -	3 -	2 1	3 3	5 5	20 9	49 18	76 30	115 45	280 108	518 235	619 401	657 616	656 811	505 765	411 624
501-579	Krankheiten der Atmungs- organe	m. w.	885 511	10 8	8 4	- -	- -	- 1	1 1	1 1	- 1	7 2	1 2	6 3	16 5	43 9	83 31	149 50	150 85	163 97	130 104	117 107
601-691	Krankheiten der Verdauungsorgane	m. w.	650 610	8 2	1 1	1 -	- -	- 1	2 1	4 4	7 3	3 8	20 6	22 16	32 17	68 28	113 74	94 97	82 114	91 100	65 86	37 52
701-749	Krankheiten der Harn- und Geschlechtsorgane	m. w.	346 345	- 2	- -	- -	- -	1 1	2 1	2 2	3 2	7 5	4 5	3 4	6 11	25 18	17 27	42 40	51 45	61 34	67 32	55 16
751-779	Komplikationen in der Schwangerschaft, bei Entbindung und im Wochenbett	w.	6	-	-	-	-	1	-	-	3	1	1	-	-	-	-	-	-	-	-	-
781-799	Krankheiten der Haut und des Unterhautzellgewebes	m. w.	4 8	- -	- -	- -	- -	- -	- -	- -	- -	- -	- 1	1 1	- 1	- 2	- 1	2 1	- 1	- -	- -	1 -
801-829	Krankheiten der Knochen und Bewegungsorgane	m. w.	16 35	- -	- -	- 2	1 -	- -	- -	- -	- -	- -	- 1	- -	- 2	2 1	2 5	1 4	4 8	5 6	1 4	2 -
830-839	Angeborene Mißbildungen	m. w.	70 64	45 40	8 4	2 1	- 2	1 -	2 -	1 -	- -	1 1	2 2	1 1	1 1	2 5	2 2	1 3	- 1	- 1	1 -	-
841-859	Besondere Krankheiten der frühesten Kindheit	m. w.	155 130	155 130	- -	- -	- -	- -	- -	- -	- -	- -	- -	- -	- -	- -	- -	- -	- -	- -	- -	-
871-889	Krankheiten der Sinnes- organe	m. w.	2 2	1 -	- -	- -	- -	- -	- -	1 -	- -	- -	- -	- -	- -	- -	- -	- -	- 1	- 1	- -	-
891-899	Mangelhaft bezeichnete Todesursachen	m. w.	1 061 1 089	11 9	1 4	1 -	- -	1 -	3 1	4 -	4 2	5 5	18 6	28 11	32 17	69 24	117 48	147 76	144 112	148 191	160 219	168 364
901-999	Unfälle, Vergiftungen, Gewalteinwirkungen	m. w.	986 855	7 2	18 9	19 10	7 5	28 8	56 20	62 19	62 13	54 17	45 26	48 36	56 34	91 55	80 59	65 66	74 80	79 123	62 117	73 156
Insgesamt absolut		m. w.	13 005 12 640	245 206	48 32	32 21	12 14	43 20	79 39	100 49	104 47	133 97	180 144	277 220	412 336	988 588	1 582 963	1 946 1 327	1 960 1 969	2 019 2 390	1 589 2 184	1 256 1 994
in %		m. w.	100 100	1,9 1,6	0,4 0,3	0,2 0,2	0,1 0,1	0,3 0,2	0,6 0,3	0,8 0,4	0,8 0,4	1,0 0,8	1,4 1,1	2,1 1,7	3,2 2,7	7,6 4,7	12,2 7,6	15,0 10,5	15,1 15,6	15,5 18,9	12,2 17,3	9,7 15,8

## 1.13 GESTORBENE INSGESAMT 1968 NACH TODESURSACHEN UND ALTERSGRUPPEN

- Ergebnisse der amtlichen Todesursachenstatistik -

ICD-Pos.	Todesursachen	Geschlecht	Ge- storbene ins- gesamt	davon im Alter von ... bis unter ... Jahren																		
				bis 1	1 bis 5	5 bis 10	10 bis 15	15 bis 20	20 bis 25	25 bis 30	30 bis 35	35 bis 40	40 bis 45	45 bis 50	50 bis 55	55 bis 60	60 bis 65	65 bis 70	70 bis 75	75 bis 80	80 bis 85	85 und mehr
				1	2	3	4	5	6	7	8	9	10	11	12	13	14	15	16	17	18	19
000-136	Infektiöse und parasitäre Krankheiten	m. w.	175 99	6 3	3 2	3 -	- -	- -	- -	1 1	3 2	2 6	3 2	4 4	6 5	14 8	26 6	36 18	34 13	19 11	11 13	4 5
140-209	Bösartige Neubildungen, Neubildungen der lymphatischen und blutbildenden Organe	m. w.	2 747 2 645	1 -	5 9	6 3	1 1	- 1	6 6	16 6	17 14	19 25	25 60	57 109	79 120	220 236	434 314	542 377	466 505	421 413	303 264	129 182
210-239	Gutartige Neubildungen und Neubildungen unbekannten Charakters	m. w.	117 118	- -	- -	1 -	- -	- 1	- -	- 2	2 1	1 1	1 3	3 4	5 4	14 7	14 6	18 16	21 14	16 24	12 20	9 15
240-279	Störungen der Drüsen mit innerer Sekretion, Ernährungs- und Stoffwechselkrankheiten	m. w.	149 319	3 2	2 2	- -	- -	1 -	- -	1 -	- 2	- -	1 3	1 5	4 9	9 9	15 23	23 51	31 63	27 81	20 40	11 29
280-289	Krankheiten des Blutes und der blutbildenden Organe	m. w.	17 30	- -	- -	- -	- 1	- 2	- 1	1 -	1 -	- -	- -	- 1	3 1	2 -	2 2	1 5	3 5	2 4	2 8	
290-389	Seelische Störungen, Krankheiten des Nervensystems und der Sinnesorgane	m. w.	188 288	6 1	2 2	1 1	1 2	3 1	6 -	2 3	3 2	2 5	5 5	7 10	6 12	19 18	27 27	25 28	23 33	21 49	19 42	10 47
390-458	Krankheiten des Kreislaufsystems	m. w.	5 592 6 159	- 4	5 -	- 1	- -	2 -	4 2	4 4	8 7	25 10	49 21	80 39	139 51	295 152	591 331	887 610	949 1 026	983 1 314	878 1 306	693 1 281
460-519	Krankheiten der Atmungsorgane	m. w.	1 188 812	19 17	6 6	- 1	1 -	- 2	- -	2 2	4 -	5 6	6 7	7 10	51 27	99 51	205 93	199 108	196 167	204 153	183 162	
520-577	Krankheiten der Verdauungsorgane	m. w.	646 590	2 2	- 3	1 2	2 1	2 1	2 -	4 1	8 2	14 9	21 13	28 19	26 27	60 41	95 67	85 66	88 104	95 102	67 76	46 54
580-629	Krankheiten der Harn- und Geschlechtsorgane	m. w.	361 258	- -	1 -	- -	1 -	3 1	2 -	2 2	2 2	3 1	3 5	8 7	2 4	22 22	25 30	35 37	53 42	60 49	75 36	64 22
630-678	Komplikationen in der Schwangerschaft, bei Entbindung und im Wochenbett	w.	4	-	-	-	-	1	-	1	1	1	-	-	-	-	-	-	-	-	-	
680-738	Krankheiten der Haut und des Unterhautzellgewebes, des Skeletts, der Muskeln und des Bindegewebes	m. w.	28 55	1 -	- -	- -	- -	- 1	- -	1 1	- -	1 -	- -	1 1	2 2	3 4	3 12	6 6	5 11	5 8	2 3	1 5
740-779	Angeborene Mißbildungen, bestimmte Ursachen der perinatalen Sterblichkeit	m. w.	223 204	195 176	3 6	3 1	3 1	1 2	2 1	- -	3 -	3 2	3 2	1 1	- 2	1 2	1 2	1 3	1 1	- 2	2 -	- -
780-796	Mangelhaft bezeichnete Todesursachen	m. w.	912 858	19 19	7 -	1 1	- -	2 -	2 -	3 2	6 6	13 9	16 12	25 19	22 14	67 30	111 51	152 76	135 108	132 127	99 154	100 230
800-999	Unfälle, Vergiftungen und Gewalteinwirkungen	m. w.	968 843	7 5	15 9	24 8	10 4	29 4	51 21	66 14	54 18	63 28	56 19	55 30	41 31	70 44	91 49	74 64	69 100	54 110	73 136	66 149
Insgesamt absolut		m. w.	13 311 13 282	259 229	49 39	40 18	19 9	44 13	75 35	99 36	110 60	150 97	189 151	275 255	338 292	847 601	1 534 969	2 091 1 447	2 075 2 133	2 032 2 462	1 767 2 247	1 318 2 189
in %		m. w.	100 100	1,9 1,7	0,4 0,3	0,3 0,1	0,1 0,1	0,3 0,1	0,6 0,3	0,7 0,3	0,8 0,5	1,1 0,7	1,4 1,1	2,1 1,9	2,5 2,2	6,4 4,5	11,5 7,3	15,7 10,9	15,6 16,1	15,3 18,5	13,3 16,9	9,9 16,5

## 1.14 GESTORBENE INSGESAMT 1969 NACH TODESURSACHEN UND ALTERSGRUPPEN

- Ergebnisse der amtlichen Todesursachenstatistik -

ICD-Pos.	Todesursachen	Geschlecht	Ge- storbene ins- gesamt	davon im Alter von ... bis unter ... Jahren																		
				bis 1	1 bis 5	5 bis 10	10 bis 15	15 bis 20	20 bis 25	25 bis 30	30 bis 35	35 bis 40	40 bis 45	45 bis 50	50 bis 55	55 bis 60	60 bis 65	65 bis 70	70 bis 75	75 bis 80	80 bis 85	85 und mehr
				1	2	3	4	5	6	7	8	9	10	11	12	13	14	15	16	17	18	19
000-136	Infektiöse und parasitäre Krankheiten	m. w.	167 93	12 4	- 2	- -	1 -	- -	2 -	1 1	- -	1 1	2 -	6 1	6 4	18 8	29 10	31 17	27 14	16 13	5 10	10 8
140-209	Bösartige Neubildungen, Neubildungen der lymphatischen und blutbildenden Organe	m. w.	2 672 2 693	1 -	1 2	7 2	6 2	4 2	7 4	7 7	17 23	17 32	27 66	62 126	72 99	238 204	381 321	544 379	469 473	407 447	253 305	152 199
210-239	Gutartige Neubildungen und Neubildungen unbekannten Charakters	m. w.	125 146	- 1	2 -	1 -	- 1	- -	1 -	4 -	2 -	1 -	- 5	3 5	4 4	8 10	12 14	20 14	23 20	23 25	14 25	7 22
240-279	Störungen der Drüsen mit innerer Sekretion, Ernährungs- und Stoffwechselkrankheiten	m. w.	197 385	1 -	- -	- 1	- -	- 1	- 1	- -	2 -	1 -	3 3	3 3	5 4	7 12	34 30	40 48	33 76	36 101	21 61	11 44
280-289	Krankheiten des Blutes und der blutbildenden Organe	m. w.	16 43	1 -	1 -	- -	1 -	- -	- 1	- -	- -	- -	- 3	- -	1 1	1 3	- 3	1 5	2 5	2 9	1 5	5 8
290-389	Seelische Störungen, Krankheiten des Nervensystems und der Sinnesorgane	m. w.	201 291	2 3	1 2	4 2	2 1	3 4	3 1	2 4	3 4	11 2	8 7	4 12	10 9	18 14	25 31	34 32	25 46	21 41	12 40	13 36
390-458	Krankheiten des Kreislaufsystems	m. w.	5 646 6 249	4 3	2 -	- 2	1 -	2 2	7 2	9 7	13 8	22 13	47 29	95 35	105 52	296 156	619 324	903 563	968 1 024	995 1 389	834 1 340	724 1 300
460-519	Krankheiten der Atmungsorgane	m. w.	1 237 884	11 0	3 3	2 2	2 -	- 2	2 2	4 2	3 4	7 3	6 16	12 17	10 15	49 33	130 53	216 84	252 151	208 150	178 161	142 180
520-577	Krankheiten der Verdauungsorgane	m. w.	587 581	4 6	2 -	- 2	- -	1 -	2 1	2 4	4 2	7 5	13 9	29 14	26 11	59 40	88 66	112 69	81 100	65 124	59 71	33 57
580-629	Krankheiten der Harn- und Geschlechtsorgane	m. w.	357 249	- -	- -	- -	- -	2 -	- 3	1 -	2 2	3 -	4 5	4 6	4 7	14 17	26 19	47 35	52 40	58 46	66 35	74 34
630-678	Komplikationen in der Schwangerschaft, bei Entbindung und im Wochenbett	w.	4	-	-	-	-	-	1	1	1	1	-	-	-	-	-	-	-	-	-	-
680-738	Krankheiten der Haut und des Unterhautzellgewebes, des Skeletts, der Muskeln und des Bindegewebes	m. w.	30 80	- -	- 1	- -	- -	- 1	- 1	- -	- -	- -	1 1	- -	1 -	2 2	5 7	5 11	8 10	4 19	2 16	2 11
740-779	Angeborene Mißbildungen, bestimmte Ursachen der perinatalen Sterblichkeit	m. w.	205 178	183 145	7 7	3 2	- 2	1 1	- -	- 3	3 2	1 1	- 1	2 5	- 1	- -	2 1	2 3	- 2	1 1	- 1	- -
780-796	Mangelhaft bezeichnete Todesursachen	m. w.	1 082 952	24 15	6 7	1 2	1 -	- -	4 -	9 2	11 6	12 4	18 12	27 23	36 12	78 41	150 61	166 92	160 134	154 145	109 177	116 219
800-999	Unfälle, Vergiftungen und Gewalteinwirkungen	m. w.	996 867	10 4	19 5	25 7	10 5	25 8	49 19	96 18	68 27	53 16	59 17	45 44	43 28	76 55	84 67	69 52	65 103	66 122	64 129	70 141
Insgesamt absolut		m. w.	13 518 13 695	253 189	44 29	43 22	24 11	38 19	77 35	135 50	128 79	136 78	188 174	292 291	323 247	864 595	1 585 1 007	2 190 1 404	2 165 2 198	2 056 2 632	1 618 2 376	1 359 2 259
in %		m. w.	100 100	1,9 1,4	0,3 0,2	0,3 0,2	0,2 0,1	0,3 0,1	0,6 0,3	1,0 0,4	0,9 0,6	1,0 0,6	1,4 1,3	2,2 2,1	2,4 1,8	6,4 4,3	11,7 7,4	16,2 10,3	16,0 16,0	15,2 19,2	12,0 17,3	10,1 16,5



## 1.15 GESTORBENE INSGESAMT 1970 NACH TODESURSACHEN UND ALTERSGRUPPEN

— Ergebnisse der amtlichen Todesursachenstatistik —

ICD-Pos.	Todesursachen	Geschlecht	Ge- storbene ins- gesamt	davon im Alter von ... bis unter ... Jahren																		
				bis 1	1 bis 5	5 bis 10	10 bis 15	15 bis 20	20 bis 25	25 bis 30	30 bis 35	35 bis 40	40 bis 45	45 bis 50	50 bis 55	55 bis 60	60 bis 65	65 bis 70	70 bis 75	75 bis 80	80 bis 85	85 und mehr
				1	2	3	4	5	6	7	8	9	10	11	12	13	14	15	16	17	18	19
000-136	Infektiöse und parasitäre Krankheiten	m. w.	161 80	5 5	3 1	2 -	- -	- -	1 -	2 1	1 3	2 4	4 1	9 3	2 3	11 5	22 7	27 12	22 12	27 12	9 4	12 7
140-209	Bösartige Neubildungen, Neubildungen der lymphatischen und blutbildenden Organe	m. w.	2 703 2 646	2 -	1 7	5 6	2 8	3 3	11 4	12 6	14 19	15 25	34 48	53 106	79 116	223 225	407 319	529 390	531 461	384 418	263 303	135 182
210-239	Gutartige Neubildungen und Neubildungen unbekannten Charakters	m. w.	120 130	1 1	2 -	- -	1 1	- -	- -	- 3	1 -	2 1	4 1	3 10	4 4	10 7	14 16	24 12	21 18	15 21	13 20	5 15
240-279	Störungen der Drüsen mit innerer Sekretion, Ernährungs- und Stoffwechselkrankheiten	m. w.	185 423	1 2	3 2	1 -	- -	- -	2 -	- -	1 1	2 3	2 2	1 3	2 6	7 11	17 34	28 59	38 75	41 102	23 87	16 36
280-289	Krankheiten des Blutes und der blutbildenden Organe	m. w.	23 48	1 2	1 -	- 1	- -	- -	- -	- 2	- -	1 -	- 1	- 2	- 2	3 4	1 4	4 3	3 6	4 11	3 4	2 6
290-389	Seelische Störungen, Krankheiten des Nervensystems und der Sinnesorgane	m. w.	193 229	3 4	1 4	1 1	- 1	3 -	2 1	2 2	3 3	3 3	6 8	9 8	7 7	17 16	19 20	32 29	25 38	30 32	16 32	14 20
390-458	Krankheiten des Kreislaufsystems	m. w.	5 431 6 136	2 1	1 3	2 -	- -	2 1	2 -	3 3	21 1	30 9	52 23	105 49	113 48	279 154	553 331	837 550	978 911	913 1 348	818 1 381	720 1 323
460-519	Krankheiten der Atmungsorgane	m. w.	1 149 822	14 6	7 4	- -	2 2	- 1	- -	- 2	1 3	2 7	4 7	8 7	19 6	33 22	111 49	191 95	207 133	215 161	176 163	159 154
520-577	Krankheiten der Verdauungsorgane	m. w.	577 571	2 1	1 2	- -	1 -	1 2	- 2	6 3	9 5	16 3	19 15	26 28	25 21	52 30	89 43	85 86	98 89	66 106	47 87	34 48
580-629	Krankheiten der Harn- und Geschlechtsorgane	m. w.	290 257	1 2	- -	- -	- -	2 -	- 1	2 3	2 2	2 6	4 1	6 7	5 12	9 12	18 14	23 25	46 58	55 41	58 43	57 30
630-678	Komplikationen in der Schwangerschaft, bei Entbindung und im Wochenbett	w.	7	-	-	-	-	2	1	2	-	-	2	-	-	-	-	-	-	-	-	-
680-738	Krankheiten der Haut und des Unterhautzellgewebes, des Skeletts, der Muskeln und des Bindegewebes	m. w.	21 80	- -	- -	- -	- -	- 1	- -	1 -	- -	- -	1 -	- -	- -	4 1	3 8	5 14	2 12	1 16	4 16	- 12
740-779	Angeborene Mißbildungen, bestimmte Ursachen der perinatalen Sterblichkeit	m. w.	192 162	168 143	4 2	6 1	2 -	1 2	- 1	- 1	1 2	- -	1 -	1 1	2 -	2 3	1 1	- 3	2 1	1 -	- -	- 1
780-796	Mangelhaft bezeichnete Todesursachen	m. w.	1 091 910	12 10	5 -	2 -	1 -	4 2	5 -	8 1	13 -	8 11	19 8	18 11	27 15	75 25	134 57	197 93	184 137	143 148	122 162	114 230
800-999	Unfälle, Vergiftungen und Gewalteinwirkungen	m. w.	1 047 877	4 3	13 15	26 11	13 7	34 12	60 25	88 18	79 19	50 24	60 27	53 35	48 36	74 45	86 55	78 57	69 92	64 123	85 134	63 139
Insgesamt absolut		m. w.	13 183 13 378	216 180	42 40	45 20	22 19	50 26	83 35	124 47	146 58	133 96	210 144	292 270	333 276	799 560	1 475 958	2 060 1 428	2 226 2 043	1 959 2 539	1 637 2 436	1 331 2 203
in ‰		m. w.	100 100	1,6 1,3	0,3 0,3	0,3 0,1	0,2 0,1	0,4 0,2	0,6 0,3	0,9 0,4	1,1 0,4	1,0 0,7	1,6 1,1	2,2 2,0	2,5 2,1	6,1 4,2	11,2 7,2	15,6 10,7	16,9 15,3	14,9 19,0	12,4 18,2	10,1 16,5



## 1.16 GESTORBENE INSGESAMT 1971 NACH TODESURSACHEN UND ALTERSGRUPPEN

- Ergebnisse der amtlichen Todesursachenstatistik -

ICD-Pos.	Todesursachen	Geschlecht	Ge- storbene ins- gesamt	davon im Alter von ... bis unter ... Jahren																		
				bis 1	1 bis 5	5 bis 10	10 bis 15	15 bis 20	20 bis 25	25 bis 30	30 bis 35	35 bis 40	40 bis 45	45 bis 50	50 bis 55	55 bis 60	60 bis 65	65 bis 70	70 bis 75	75 bis 80	80 bis 85	85 und mehr
				1	2	3	4	5	6	7	8	9	10	11	12	13	14	15	16	17	18	19
000-136	Infektiöse und parasitäre Krankheiten	m. w.	114 69	9 3	8 3	1 -	- -	1 -	- 4	- -	2 1	1 -	2 2	2 1	8 6	8 6	24 8	17 8	15 12	13 10	1 3	
140-209	Bösartige Neubildungen, Neubildungen der lymphatischen und blutbildenden Organe	m. w.	2 699 2 695	- -	4 6	5 6	2 1	2 5	6 3	9 6	16 17	30 27	42 44	48 110	89 104	162 223	372 333	532 409	560 470	379 419	292 329	149 183
210-239	Gutartige Neubildungen und Neubildungen unbekannten Charakters	m. w.	98 129	- -	- 2	- -	- -	- 1	1 1	1 2	2 -	2 3	2 6	2 5	7 7	11 9	30 14	17 19	13 23	2 16	8 21	
240-279	Störungen der Drüsen mit innerer Sekretion, Ernährungs- und Stoffwechselkrankheiten	m. w.	190 369	2 2	- 1	1 2	- -	1 -	- -	1 2	2 1	3 -	5 6	3 5	7 14	14 22	30 54	30 61	31 88	42 66	18 45	
280-289	Krankheiten des Blutes und der blutbildenden Organe	m. w.	19 37	1 -	1 -	- -	- -	- 1	- -	- -	- -	- -	- 1	1 -	3 2	1 4	3 6	3 4	1 8	4 5	1 6	
290-389	Seelische Störungen, Krankheiten des Nervensystems und der Sinnesorgane	m. w.	172 200	6 3	1 3	2 1	1 -	2 -	- 1	4 3	3 2	5 6	5 12	14 10	16 6	22 13	20 26	23 28	26 39	8 28	14 17	
390-458	Krankheiten des Kreislaufsystems	m. w.	5 257 6 220	2 3	- 3	- 1	2 -	1 1	4 1	6 1	16 8	18 8	50 31	91 49	135 49	280 126	507 284	843 557	975 968	842 1 306	813 1 442	672 1 382
460-519	Krankheiten der Atmungsorgane	m. w.	917 620	12 8	7 2	- 1	1 -	3 1	3 2	4 -	1 -	3 3	9 8	10 4	12 7	30 12	83 30	117 63	166 97	170 110	161 131	125 141
520-577	Krankheiten der Verdauungsorgane	m. w.	623 565	12 9	3 2	1 -	- 1	- 1	6 1	10 5	16 2	25 14	23 21	21 27	53 28	95 53	92 86	94 86	74 98	66 83	32 47	
580-629	Krankheiten der Harn- und Geschlechtsorgane	m. w.	262 247	1 1	- -	- -	- -	1 -	1 1	- 1	3 4	3 6	1 5	5 5	2 9	5 12	21 18	28 33	43 36	44 48	51 37	53 32
630-678	Komplikationen in der Schwangerschaft, bei Entbindung und im Wochenbett	w.	9	-	-	-	-	1	3	-	3	2	-	-	-	-	-	-	-	-	-	
680-738	Krankheiten der Haut und des Unterhautzellgewebes, des Skeletts, der Muskeln und des Bindegewebes	m. w.	32 68	- -	- 1	- -	- 1	1 -	1 -	- -	- -	1 -	1 2	- -	1 3	1 2	5 11	6 9	7 12	5 12	1 11	2 4
740-779	Angeborene Mißbildungen, bestimmte Ursachen der perinatalen Sterblichkeit	m. w.	196 137	168 114	7 3	7 4	- -	1 -	1 1	1 1	1 -	- -	1 -	- 1	1 2	- 2	2 3	1 2	2 -	- 3	1 1	2 -
780-796	Mangelhaft bezeichnete Todesursachen	m. w.	1 154 990	15 19	1 2	- 1	- -	2 2	6 3	6 1	9 5	16 5	22 9	29 16	31 13	107 36	137 69	201 94	206 152	143 159	111 151	112 253
800-999	Unfälle, Vergiftungen und Gewalteinwirkungen	m. w.	1 004 808	7 4	23 9	20 17	11 6	34 14	69 13	69 21	83 22	73 21	62 34	53 44	50 28	74 50	86 39	69 53	65 80	50 98	60 124	46 131
Insgesamt absolut		m. w.	12 737 13 163	235 166	55 37	37 33	17 8	49 26	91 33	102 36	147 72	168 77	225 158	273 277	364 263	753 526	1 364 894	1 996 1 414	2 208 2 021	1 793 2 423	1 625 2 434	1 235 2 265
in %		m. w.	100 100	1,8 1,3	0,4 0,3	0,3 0,3	0,1 0,1	0,4 0,2	0,7 0,3	0,8 0,3	1,2 0,5	1,3 0,6	1,8 1,2	2,1 2,1	2,9 2,0	5,9 4,0	10,7 6,8	15,7 10,7	17,3 15,4	14,1 18,4	12,8 18,5	9,7 17,2

## 2. An bösartigen Neubildungen Gestorbene 1956 bis 1971

2.1	An bösartigen Neubildungen Gestorbene 1956 nach Todesursachen und Altersgruppen	272
2.2	An bösartigen Neubildungen Gestorbene 1957 nach Todesursachen und Altersgruppen	273
2.3	An bösartigen Neubildungen Gestorbene 1958 nach Todesursachen und Altersgruppen	274
2.4	An bösartigen Neubildungen Gestorbene 1959 nach Todesursachen und Altersgruppen	275
2.5	An bösartigen Neubildungen Gestorbene 1960 nach Todesursachen und Altersgruppen	276
2.6	An bösartigen Neubildungen Gestorbene 1961 nach Todesursachen und Altersgruppen	277
2.7	An bösartigen Neubildungen Gestorbene 1962 nach Todesursachen und Altersgruppen	278
2.8	An bösartigen Neubildungen Gestorbene 1963 nach Todesursachen und Altersgruppen	279
2.9	An bösartigen Neubildungen Gestorbene 1964 nach Todesursachen und Altersgruppen	280
2.10	An bösartigen Neubildungen Gestorbene 1965 nach Todesursachen und Altersgruppen	281
2.11	An bösartigen Neubildungen Gestorbene 1966 nach Todesursachen und Altersgruppen	282
2.12	An bösartigen Neubildungen Gestorbene 1967 nach Todesursachen und Altersgruppen	283
2.13	An bösartigen Neubildungen Gestorbene 1968 nach Todesursachen und Altersgruppen	284
2.14	An bösartigen Neubildungen Gestorbene 1969 nach Todesursachen und Altersgruppen	286
2.15	An bösartigen Neubildungen Gestorbene 1970 nach Todesursachen und Altersgruppen	288
2.16	An bösartigen Neubildungen Gestorbene 1971 nach Todesursachen und Altersgruppen	290

## 2. AN BÖSARTIGEN NEUBILDUNGEN GESTORBENE 1956 BIS 1971

## 2.1 AN BÖSARTIGEN NEUBILDUNGEN GESTORBENE 1956 NACH TODESURSACHEN UND ALTERSGRUPPEN

- Ergebnisse der amtlichen Todesursachenstatistik -

DAS- Pos.	Todesursachen - Sitz der bösartigen Neubildungen -	Geschlecht	An Krebs Gestorbene ins- gesamt	davon im Alter von ... bis unter ... Jahren																		
				bis 5	5 bis 10	10 bis 15	15 bis 20	20 bis 25	25 bis 30	30 bis 35	35 bis 40	40 bis 45	45 bis 50	50 bis 55	55 bis 60	60 bis 65	65 bis 70	70 bis 75	75 bis 80	80 bis 85	85 und mehr	
				1	2	3	4	5	6	7	8	9	10	11	12	13	14	15	16	17	18	19
202	Zunge	m.	6	-	-	-	-	-	-	-	-	-	-	-	3	-	2	1	-	-		
		w.	5	-	-	-	-	-	-	1	-	-	-	-	2	-	-	1	-	1		
209	Mund- und Rachenhöhle o.n.A.	m.	15	-	-	-	-	-	-	-	-	2	1	1	3	2	1	-	4	-		
		w.	7	-	-	-	-	1	-	-	-	-	-	1	-	1	3	1	-	-		
211	Speiseröhre	m.	44	-	-	-	-	-	-	-	-	1	-	3	5	4	8	8	8	6		
		w.	15	-	-	-	-	-	-	-	-	-	-	1	-	1	5	3	3	2		
212	Magen	m.	492	-	-	-	-	-	-	-	3	6	13	32	45	61	87	92	81	51		
		w.	393	-	-	-	-	-	-	-	4	7	8	15	30	38	55	76	73	57		
213	Dünndarm	m.	18	-	-	-	-	-	-	-	-	-	1	-	3	2	6	2	3	-		
		w.	14	-	-	-	-	-	-	-	-	-	-	1	-	2	5	3	1	2		
214	Dickdarm	m.	94	-	-	-	-	-	-	-	1	-	5	2	8	12	17	12	20	13		
		w.	120	-	-	-	-	1	-	-	-	2	3	6	4	16	18	24	21	15		
215	Mastdarm	m.	119	-	-	-	-	-	-	-	-	2	7	4	6	9	22	16	30	15		
		w.	113	-	-	-	-	-	-	-	-	2	-	4	6	11	15	25	14	7		
216	Gallenwege, Leber	m.	115	-	-	-	-	-	-	-	2	1	2	5	15	18	20	18	23	10		
		w.	198	-	-	-	-	-	-	-	-	3	4	5	23	30	38	38	29	18		
217	Leber, sekundär und o.A.	m.	6	-	-	-	-	-	-	-	-	-	1	-	2	-	2	1	-	-		
		w.	7	-	-	-	-	-	-	-	-	-	-	-	-	2	2	-	2	1		
218	Bauchspeicheldrüse	m.	81	-	-	-	-	-	-	-	-	1	4	10	8	22	13	10	8	3		
		w.	58	-	-	-	-	-	-	-	-	1	1	5	9	6	14	8	5	4		
219	Verdauungsorgane o.n.A., Bauchfell	m.	26	-	-	-	-	-	1	-	-	-	3	1	2	5	5	2	2	3		
		w.	32	-	-	-	-	-	-	-	-	1	-	4	3	4	6	5	3	3		
221	Nase, Nasennebenhöhlen, Mittelohr	w.	3	-	-	-	-	-	-	-	1	-	-	-	-	-	-	2	-	-		
222	Kehlkopf	m.	17	-	-	-	-	-	-	-	-	-	2	3	3	4	2	1	2	-		
		w.	6	-	-	-	-	-	-	-	-	-	-	-	1	-	2	2	-	1		
223	Luftröhre, Bronchien, Lunge	m.	613	-	-	-	-	-	-	-	-	5	32	60	106	120	122	90	49	17		
		w.	129	-	-	-	-	1	-	1	-	2	12	12	17	22	18	21	14	5		
224	Mittelfell	m.	9	-	-	-	1	-	-	-	-	-	1	2	-	2	2	1	-	-		
		w.	14	-	1	-	-	-	-	-	-	-	-	-	4	3	1	2	2	1		
229	Brustorgane, sekundär	m.	2	-	-	-	-	-	-	-	-	-	-	-	1	-	-	-	1	-		
		w.	2	-	-	-	-	-	-	-	-	-	-	-	-	2	-	-	-	-		
231	Brustdrüse	m.	3	-	-	-	-	-	-	-	-	-	-	-	-	1	-	2	-	-		
		w.	308	-	-	-	-	-	-	4	11	17	28	35	49	40	27	35	30	21		
232	Gebärmutterhals	w.	114	-	-	-	-	-	1	2	4	9	10	15	30	17	10	6	5	2		
233	Sonstige Teile der Gebärmutter	w.	158	-	-	-	-	-	2	2	1	7	16	15	24	25	25	16	13	7		
235	Weibl. Geschlechts- organe o.n.A.	w.	206	-	-	-	-	-	1	4	-	6	17	25	41	32	26	24	19	11		
236	Prostata	m.	216	-	-	-	-	-	-	-	-	-	1	3	3	16	30	45	56	43		
237	Hoden	m.	10	1) 1	-	-	2	-	-	1	1	-	1	-	1	-	1	2	-	-		
238	Männl. Geschlechts- organe o.n.A.	m.	8	-	-	-	-	-	-	1	-	-	-	1	1	2	-	-	2	-		
239	Niere, Harnblase, sonstige Harnorgane	m.	135	-	-	-	-	1	-	-	-	2	7	12	11	18	27	22	19	13		
		w.	75	-	-	-	-	-	-	-	1	1	5	4	9	7	12	13	9	11		
241	Haut	m.	19	-	-	-	-	-	-	1	1	-	1	-	1	3	1	1	3	5		
		w.	12	-	-	-	-	-	-	-	-	1	1	1	2	3	-	1	-	1		
242	Gehirn, Nervensystem	m.	26	-	2	-	-	-	1	-	-	2	3	7	2	4	3	-	2	-		
		w.	18	-	-	-	-	-	-	1	-	2	2	1	2	5	4	1	-	-		
243	Schilddrüse	m.	3	-	-	-	-	-	-	-	-	1	-	-	-	1	-	1	-	-		
		w.	13	-	-	-	-	-	-	-	-	-	1	-	-	1	4	2	2	-		
244	Endokrine Drüsen o.n.A.	m.	3	-	-	-	-	-	-	-	-	-	-	-	-	-	-	2	-	1		
		w.	6	-	-	-	-	-	-	-	-	-	1	-	-	3	1	1	-	-		
245	Knochen	m.	25	-	1	1	1	2	-	-	1	-	1	2	3	3	4	3	2	1		
		w.	18	-	-	-	-	-	-	-	-	2	1	3	1	1	3	1	3	2		
246	Bindegewebe	m.	3	-	-	-	-	-	-	-	-	-	1	-	1	-	-	-	1	-		
		w.	3	-	-	-	-	-	-	-	1	-	-	-	1	-	-	-	-	-		
249	Bösartige Neubildung o.n.A.	m.	65	2) 1	1	1	-	-	1	2	1	3	1	2	5	8	13	14	8	5		
		w.	58	-	-	-	1	-	1	-	-	-	3	5	6	9	10	10	9	2		
251	Lymphosarkom, Retikulosarkom	m.	13	-	-	-	-	1	-	-	-	-	1	1	3	4	-	2	1	-		
		w.	9	-	-	-	-	-	-	-	-	-	-	-	2	1	2	1	1	-		
252	Lymphogranulomatose	m.	30	-	-	1	-	2	-	1	2	3	2	4	5	5	2	2	1	-		
		w.	19	-	-	-	1	2	1	2	2	-	-	1	2	-	2	4	-	1		
253	Leukämie, Aleukämie	m.	64	1) 1	3	2	3	2	2	-	-	2	1	4	9	12	6	7	4	5		
		w.	68	3) 4	1	2	4	1	1	3	2	2	7	4	5	7	10	8	6	1		
259	Lymphatische und blut- bildende Organe o.n.A.	m.	16	-	-	-	-	-	-	-	1	1	1	2	-	4	2	3	2	-		
		w.	14	-	-	-	-	-	-	-	-	-	-	-	1	4	4	2	1	2		
Insgesamt absolut		m.	2 296	2	7	5	7	8	5	6	13	33	92	161	252	345	394	362	334	191		
		w.	2 215	5	2	2	6	6	7	21	28	63	126	164	275	302	308	342	269	187		
in %		m.	100	0,1	0,3	0,2	0,3	0,4	0,2	0,3	0,6	1,4	4,0	7,0	11,0	15,0	17,2	15,8	14,6	8,3		
		w.	100	0,2	0,1	0,1	0,3	0,3	0,3	0,9	1,3	2,8	5,7	7,4	12,4	13,6	13,9	15,4	12,1	8,4		

1) in der Altersgruppe von 1 bis 5 Jahren.-  
Altersgruppe von 1 bis 5 Jahren.

2) im Alter von unter 1 Jahr.-

3) davon 1 im Alter von unter 1 Jahr und 3 in der  
Altersgruppe von 1 bis 5 Jahren.



## 2.2 AN BÖSARTIGEN NEUBILDUNGEN GESTORBENE 1957 NACH TODESURSACHEN UND ALTERSGRUPPEN

- Ergebnisse der amtlichen Todesursachenstatistik -

DAS-Pos.	Todesursachen - Sitz der bösartigen Neubildungen -	Geschlecht	An Krebs Gestorbene ins- gesamt	davon im Alter von ... bis unter ... Jahren																	
				bis 5	5 bis 10	10 bis 15	15 bis 20	20 bis 25	25 bis 30	30 bis 35	35 bis 40	40 bis 45	45 bis 50	50 bis 55	55 bis 60	60 bis 65	65 bis 70	70 bis 75	75 bis 80	80 bis 85	85 und mehr
				1	2	3	4	5	6	7	8	9	10	11	12	13	14	15	16	17	18
201	Lippe	m.	2	-	-	-	-	-	-	-	-	-	-	-	1	-	-	-	1	-	-
202	Zunge	m.	4	-	-	-	-	-	-	-	-	-	-	-	1	-	2	-	-	-	1
		w.	2	-	-	-	-	-	-	-	-	-	-	-	-	-	1	-	1	-	-
209	Mund- und Rachenhöhle o.n.A.	m.	20	-	-	-	-	-	-	1	-	1	-	3	1	5	3	2	2	1	1
		w.	6	-	-	-	-	-	-	-	-	-	-	2	-	-	4	-	-	-	-
211	Speiseröhre	m.	38	-	-	-	-	-	-	-	-	1	2	3	3	4	7	6	5	4	3
		w.	12	-	-	-	-	-	-	-	-	-	1	1	1	1	1	3	3	2	2
212	Magen	m.	487	-	-	-	-	-	-	-	2	8	13	29	50	69	84	92	70	50	20
		w.	348	-	-	-	-	-	-	1	2	5	11	11	21	39	43	77	63	46	29
213	Dünndarm	m.	6	-	-	-	-	-	-	-	-	-	-	-	2	-	-	2	1	1	-
		w.	5	-	-	-	-	-	-	-	-	-	-	-	1	1	1	1	-	-	1
214	Dickdarm	m.	113	-	-	-	-	-	-	1	-	3	4	4	14	9	13	25	17	19	4
		w.	162	-	-	-	-	-	-	-	1	1	5	5	10	15	25	34	30	24	12
215	Mastdarm	m.	106	-	-	-	-	-	-	1	-	-	1	3	6	6	17	22	26	19	2
		w.	90	-	-	-	-	-	-	-	-	-	6	6	13	9	11	18	15	10	2
216	Gallenwege, Leber	m.	114	-	-	-	-	-	-	-	-	1	1	6	18	16	16	17	25	7	7
		w.	187	1	-	-	-	-	-	-	2	1	2	11	15	22	29	32	33	30	9
217	Leber, sekundär und o.A.	m.	2	-	-	-	-	-	-	-	-	-	-	-	1	-	1	-	-	-	-
		w.	10	-	-	-	-	-	-	-	-	-	-	-	-	1	3	3	2	-	1
218	Bauchspeicheldrüse	m.	94	-	-	-	-	-	-	1	-	1	1	12	13	16	17	13	12	8	-
		w.	64	-	-	-	-	-	-	-	1	-	1	2	7	11	13	11	9	7	2
219	Verdauungsorgane o.n.A., Bauchfell	m.	25	-	-	-	-	-	-	-	1	-	1	-	3	4	3	5	5	1	2
		w.	50	-	-	-	-	-	-	-	1	-	2	2	4	12	4	11	5	7	2
221	Nase, Nasennebenhöhlen, Mittelohr	m.	5	-	-	-	-	-	-	-	-	-	-	-	3	-	1	1	-	-	-
		w.	2	-	-	-	-	-	-	-	-	-	-	-	1	-	-	-	1	-	-
222	Kehlkopf	m.	35	-	-	-	-	-	-	-	-	-	-	4	5	8	7	5	2	2	2
		w.	3	-	-	-	-	-	-	-	-	-	-	1	-	2	-	-	-	-	-
223	Lufttröhre, Bronchien, Lunge	m.	643	-	-	-	-	-	-	-	3	5	30	52	103	128	155	92	49	18	8
		w.	120	-	-	-	-	-	-	-	-	3	8	10	17	26	18	18	12	6	2
224	Mittelfell	m.	10	-	-	-	1	-	-	-	-	1	-	-	2	2	2	1	1	-	-
		w.	3	-	-	-	-	1	-	-	1	-	-	-	-	1	-	-	-	-	-
229	Brustorgane, sekundär	m.	1	-	-	-	-	-	-	-	-	-	-	-	-	-	1	-	-	-	-
		w.	4	-	-	-	-	-	1	-	-	-	-	-	-	1	1	1	-	-	-
231	Brustdrüse	m.	3	-	-	-	-	-	-	-	-	-	-	-	1	-	-	1	1	-	-
		w.	333	-	-	-	1	-	-	1	6	11	30	31	41	58	47	42	36	17	12
232	Gebärmutterhals	w.	110	-	-	-	-	-	-	2	5	13	7	17	14	15	16	10	8	3	-
233	Sonstige Teile der Gebärmutter	w.	140	-	-	-	-	-	-	1	4	7	11	18	21	22	17	16	11	8	4
235	Weibl. Geschlechts- organe o.n.A.	w.	211	-	-	2	-	-	2	2	3	9	18	28	35	25	24	28	21	10	4
236	Prostata	m.	199	-	-	-	-	-	-	-	-	1	-	4	6	11	28	54	47	29	19
237	Hoden	m.	15	-	-	-	1	1	3	-	2	2	-	-	1	2	1	1	-	-	1
238	Männl. Geschlechts- organe o.n.A.	m.	8	-	-	-	-	-	1	-	-	-	-	-	-	1	2	-	1	3	-
239	Niere, Harnblase, sonstige Harnorgane	m.	148	-	-	-	-	1	-	-	-	-	4	16	15	20	21	24	26	20	1
		w.	81	1	-	-	1	-	-	-	1	1	1	4	9	9	10	13	16	9	6
241	Haut	m.	18	-	-	-	-	-	-	-	-	2	3	-	1	2	2	2	2	3	1
		w.	19	-	-	-	-	1	1	-	3	1	3	-	2	-	3	-	3	1	1
242	Gehirn, Nervensystem	m.	35	-	1	-	2	-	-	1	-	1	7	6	6	5	5	1	-	-	-
		w.	26	-	-	-	-	2	2	-	3	-	1	3	3	8	2	-	1	1	-
243	Schilddrüse	m.	6	-	-	-	-	-	-	-	-	-	-	-	-	1	1	2	2	-	-
		w.	10	-	-	-	-	-	-	-	1	-	-	1	-	2	1	3	1	-	1
244	Endokrine Drüsen o.n.A.	m.	6	-	-	1	-	-	-	-	-	-	1	2	-	-	1	-	1	-	-
		w.	3	-	-	-	-	-	-	-	-	-	-	-	-	1	2	-	-	-	-
245	Knochen	m.	18	-	-	-	-	-	-	1	-	1	1	-	3	2	2	1	1	4	2
		w.	13	-	-	-	1	-	-	-	-	-	2	-	2	1	2	3	-	1	1
246	Bindegewebe	m.	1	-	-	-	-	-	-	-	-	-	-	1	-	-	-	-	-	-	-
		w.	1	-	-	-	-	-	-	-	-	-	-	-	-	-	1	-	-	-	-
249	Bösartige Neubildung o.n.A.	m.	68	-	-	-	1	1	1	1	4	-	3	7	9	5	9	15	7	3	2
		w.	64	1	-	-	1	1	-	1	-	1	3	-	6	10	9	8	7	11	5
251	Lymphosarkom, Retikulosarkom	m.	17	-	1	-	-	-	2	2	1	-	-	-	4	1	-	3	3	-	-
		w.	5	-	-	-	-	-	-	-	-	-	-	-	2	1	1	1	-	-	-
252	Lymphogranulomatose	m.	29	-	1	-	1	2	2	-	3	2	1	3	4	-	4	5	1	-	-
		w.	25	-	-	1	-	3	-	1	3	1	2	2	1	4	1	3	3	-	-
253	Leukämie, Aleukämie	m.	66	1	2	1	1	-	1	1	2	-	5	5	5	4	15	8	9	3	3
		w.	44	-	1	1	-	-	1	1	2	-	6	1	2	6	8	7	4	4	-
259	Lymphatische und blut- bildende Organe o.n.A.	m.	32	-	-	-	-	-	-	-	2	1	2	6	1	2	6	8	3	1	-
		w.	26	-	-	-	1	-	-	-	-	-	1	3	2	4	6	4	3	1	1
Insgesamt absolut			m. 2 374	1	5	2	7	5	11	9	20	32	82	166	282	323	426	408	320	196	79
			w. 2 179	3	1	4	5	8	7	10	39	54	120	157	232	306	299	350	288	199	97
in %			m. 100	0,0	0,2	0,1	0,3	0,2	0,5	0,4	0,8	1,3	3,5	7,0	11,9	13,6	17,9	17,2	13,5	8,3	3,3
			w. 100	0,1	0,0	0,2	0,2	0,4	0,3	0,5	1,8	2,5	5,5	7,2	10,6	14,0	13,7	16,1	13,2	9,1	4,5



## 2.3 AN BÖSARTIGEN NEUBILDUNGEN GESTORBENE 1958 NACH TODESURSACHEN UND ALTERSGRUPPEN

- Ergebnisse der amtlichen Todesursachenstatistik -

DAS-Pos.	Todesursachen - Sitz der bösartigen Neubildungen -	Geschlecht	An Krebs Gestorbene ins- gesamt	davon im Alter von ... bis unter ... Jahren																		
				bis 5	5 bis 10	10 bis 15	15 bis 20	20 bis 25	25 bis 30	30 bis 35	35 bis 40	40 bis 45	45 bis 50	50 bis 55	55 bis 60	60 bis 65	65 bis 70	70 bis 75	75 bis 80	80 bis 85	85 und mehr	
				1	2	3	4	5	6	7	8	9	10	11	12	13	14	15	16	17	18	19
201	Lippe	m.	3	-	-	-	-	-	-	-	-	-	-	-	1	-	-	1	-	1	-	
202	Zunge	m.	5	-	-	-	-	-	-	-	-	-	-	-	-	-	2	1	1	-	1	
		w.	3	-	-	-	-	-	-	-	-	-	-	-	1	1	-	-	1	-	-	
209	Mund- und Rachenhöhle o.n.A.	m.	15	-	-	-	-	-	-	-	-	-	1	1	1	4	-	3	3	1	1	
		w.	8	-	-	-	-	-	-	-	-	-	-	2	1	-	2	-	2	-	1	
211	Speiseröhre	m.	62	-	-	-	-	-	-	-	-	-	1	3	9	8	9	10	5	13	4	
		w.	30	-	-	-	-	-	-	-	-	-	-	2	1	7	7	3	8	2	2	
212	Magen	m.	462	-	-	-	-	-	-	1	3	16	22	46	65	70	83	73	57	26	26	
		w.	390	-	-	-	-	-	-	3	2	3	11	20	25	32	56	76	68	62	32	
213	Dünndarm	m.	12	-	-	-	-	1	-	-	1	-	-	-	-	2	3	2	2	1	1	
		w.	11	-	-	-	-	-	-	-	-	-	1	-	1	1	3	3	1	-	-	
214	Dickdarm	m.	111	-	-	-	-	-	-	-	2	-	3	8	10	16	12	18	16	22	4	
		w.	172	-	-	-	-	-	-	-	1	2	4	8	13	26	26	24	40	18	10	
215	Mastdarm	m.	105	-	-	-	-	-	-	-	1	1	1	5	7	14	11	22	25	14	4	
		w.	100	-	-	-	-	-	-	1	-	1	3	13	6	12	13	16	19	12	4	
216	Gallenwege, Leber	m.	116	-	1	-	-	-	-	-	1	-	3	9	15	17	18	17	17	10	8	
		w.	182	-	-	-	-	-	-	-	-	-	2	9	21	29	32	31	33	21	4	
217	Leber, sekundär und o.A.	m.	14	-	-	-	-	-	-	-	-	1	-	2	2	2	2	2	-	3	-	
		w.	16	-	-	-	-	-	-	-	-	-	1	-	1	4	-	3	5	1	1	
218	Bauchspeicheldrüse	m.	86	-	-	-	-	-	1	-	2	-	4	8	12	13	19	8	13	5	1	
		w.	61	-	-	-	-	-	-	-	-	1	1	4	7	12	7	15	8	1	5	
219	Verdauungsorgane o.n.A., Bauchfell	m.	31	-	-	-	-	-	-	-	-	1	2	6	1	3	5	2	8	3	-	
		w.	70	-	-	-	-	-	-	-	-	-	1	3	5	16	12	12	7	9	5	
221	Nase, Nasennebenhöhlen, Mittelohr	m.	5	-	-	-	-	-	-	-	-	-	-	-	1	1	-	1	1	1	-	
		w.	1	-	-	-	-	-	-	-	-	-	-	-	-	-	-	1	-	-	-	
222	Kehlkopf	m.	26	-	-	-	-	-	-	-	-	-	-	2	3	2	5	9	2	3	-	
		w.	6	-	-	-	-	-	-	-	-	-	-	-	-	1	1	1	2	-	-	
223	Luftröhre, Bronchien, Lunge	m.	666	-	-	-	-	-	1	-	2	7	22	66	109	113	135	109	74	23	5	
		w.	129	-	-	-	-	-	1	1	1	2	4	17	19	25	20	17	8	9	5	
224	Mittelfell	m.	9	-	-	-	-	-	-	-	-	-	-	1	1	3	-	2	1	1	-	
		w.	4	-	-	-	-	-	1	-	-	-	-	-	1	-	1	-	-	-	-	
229	Brustorgane, sekundär	m.	1	-	-	-	-	-	-	-	-	-	-	-	-	1	-	-	-	-	-	
		w.	1	-	-	-	-	-	-	-	-	-	-	-	-	-	-	1	-	-	-	
231	Brustdrüse	m.	5	-	-	-	-	-	-	-	-	-	1	1	-	-	-	2	1	-	-	
		w.	308	-	-	-	-	-	1	2	5	15	29	36	35	40	37	35	36	27	10	
232	Gebärmutterhals	w.	111	-	-	-	-	-	-	2	13	11	14	14	13	11	10	14	5	4	-	
233	Sonstige Teile der Gebärmutter	w.	128	-	-	-	-	-	-	1	5	6	12	9	18	26	14	9	15	11	2	
235	Weibl. Geschlechts- organe o.n.A.	w.	263	-	-	-	-	1	-	4	3	6	18	38	33	49	35	30	29	10	7	
236	Prostata	m.	182	-	-	-	-	1	-	-	-	-	-	3	4	13	27	32	45	42	15	
237	Hoden	m.	16	-	-	-	-	2	3	-	1	1	1	2	1	2	2	1	-	-	-	
238	Männl. Geschlechts- organe o.n.A.	m.	4	-	-	-	-	-	-	-	-	-	1	-	-	1	-	1	1	-	-	
239	Niere, Harnblase, sonstige Harnorgane	m.	165	-	-	-	-	-	-	1	2	2	5	8	22	25	20	31	26	14	9	
		w.	75	1	-	-	-	-	1	-	1	1	-	8	4	11	10	12	17	7	2	
241	Haut	m.	17	-	-	-	-	-	-	2	1	1	2	1	2	2	1	4	-	1	-	
		w.	19	-	-	-	-	-	1	-	1	2	1	1	2	4	2	-	3	1	1	
242	Gehirn, Nervensystem	m.	39	-	-	1	-	-	1	3	2	1	6	8	6	5	2	2	1	-	1	
		w.	19	-	1	-	-	-	-	1	-	-	6	1	2	4	1	1	1	-	1	
243	Schilddrüse	m.	5	-	-	-	-	-	-	1	1	-	-	-	1	-	-	2	-	-	-	
		w.	11	-	-	-	-	-	-	-	2	-	-	-	1	-	4	1	3	-	-	
244	Endokrine Drüsen o.n.A.	m.	2	-	-	-	-	-	-	-	-	-	-	-	-	1	-	1	-	-	-	
		w.	6	-	-	-	-	-	-	-	-	-	1	-	1	-	1	1	2	-	-	
245	Knochen	m.	17	-	-	-	-	-	-	-	-	1	1	3	-	5	1	4	1	1	-	
		w.	15	-	1	-	1	1	-	-	-	-	1	-	3	-	3	1	1	1	2	
246	Bindegewebe	m.	1	-	-	-	-	-	-	-	-	-	-	-	-	-	1	-	-	-	-	
		w.	2	-	-	-	-	-	-	-	-	-	-	-	1	-	-	-	-	1	-	
248	Auge	m.	4	-	-	-	-	-	-	-	-	-	-	-	-	-	2	-	-	1	1	
249	Bösartige Neubildung o.n.A.	m.	53	-	-	-	-	-	-	-	-	2	7	4	9	3	13	6	4	3	2	
		w.	78	1	-	-	-	-	1	-	1	2	4	4	11	7	9	10	11	12	5	
251	Lymphosarkom, Retikulosarkom	m.	25	-	-	-	1	1	1	1	4	2	2	-	3	6	1	2	1	-	-	
		w.	19	-	-	-	1	-	1	-	-	1	2	2	1	3	4	3	-	-	1	
252	Lymphogranulomatose	m.	29	-	-	-	1	2	2	1	-	1	2	3	4	8	2	1	1	1	-	
		w.	19	-	1	-	-	2	-	1	-	2	1	-	2	2	2	3	3	-	-	
253	Leukämie, Aleukämie	m.	56	1	1	2	1	2	-	-	-	3	1	7	2	4	7	14	8	2	1	
		w.	67	2	-	1	2	2	-	-	2	4	4	8	9	10	5	10	4	2	2	
259	Lymphatische und blut- bildende Organe o.n.A.	m.	21	-	-	-	-	-	-	-	-	-	2	2	4	4	6	-	2	1	-	
		w.	14	-	-	-	-	-	1	-	-	1	-	-	1	2	6	2	1	-	-	
Insgesamt absolut			m.	2 370	1) 1	2	3	3	9	9	9	21	27	84	175	276	341	375	394	332	225	84
			w.	2 338	1) 4	3	1	4	6	8	16	37	60	121	200	237	334	317	340	328	220	102
in %			m.	100	0,0	0,1	0,1	0,1	0,4	0,4	0,4	0,9	1,1	3,5	7,4	11,6	14,4	15,8	16,6	14,0	9,5	3,5
			w.	100	0,2	0,1	0,0	0,2	0,3	0,3	0,7	0,6	2,6	5,2	8,6	10,1	14,3	13,6	14,5	14,0	9,4	4,4

1) darunter keine Sterbefälle im Alter von unter 1 Jahr.

## 2.4 AN BÖSARTIGEN NEUBILDUNGEN GESTORBENE 1959 NACH TODESURSACHEN UND ALTERSGRUPPEN

- Ergebnisse der amtlichen Todesursachenstatistik -

DAS-Pos.	Todesursachen - Sitz der bösartigen Neubildungen -	Geschlecht	An Krebs Gestorbene ins- gesamt	davon im Alter von ... bis unter ... Jahren																		
				bis 5	5 bis 10	10 bis 15	15 bis 20	20 bis 25	25 bis 30	30 bis 35	35 bis 40	40 bis 45	45 bis 50	50 bis 55	55 bis 60	60 bis 65	65 bis 70	70 bis 75	75 bis 80	80 bis 85	85 und mehr	
				1	2	3	4	5	6	7	8	9	10	11	12	13	14	15	16	17	18	19
201	Lippe	m.	2	-	-	-	-	-	-	-	-	-	-	-	1	-	-	1	-	-	-	
		w.	1	-	-	-	-	-	-	-	-	-	-	-	-	-	-	1	-	-	-	
202	Zunge	m.	3	-	-	-	-	-	-	-	-	-	-	-	-	1	-	1	-	1	-	
		w.	6	-	-	-	-	-	-	-	-	-	-	2	-	-	1	-	1	-	1	
209	Mund- und Rachenhöhle o.n.A.	m.	21	-	-	-	-	-	-	1	1	-	-	-	-	3	4	6	3	2	1	
		w.	10	-	-	-	-	-	-	-	-	-	1	-	1	2	4	1	1	-	-	
211	Speiseröhre	m.	55	-	-	-	-	-	-	-	-	-	-	5	2	11	9	9	7	6	6	
		w.	28	-	-	-	-	-	-	-	-	-	1	1	4	6	3	3	5	1	4	
212	Magen	m.	506	-	-	-	-	-	-	2	4	6	12	23	42	66	93	90	82	60	26	
		w.	351	-	-	-	-	-	1	1	4	4	9	13	25	32	55	59	74	49	25	
213	Dünndarm	m.	7	-	-	-	-	-	-	-	-	-	-	1	-	1	2	2	-	1	-	
		w.	4	-	-	-	-	-	-	-	-	-	-	-	-	1	-	-	1	-	-	
214	Dickdarm	m.	127	-	-	1	-	-	-	-	5	2	3	4	6	21	18	25	26	14	2	
		w.	160	-	-	-	-	-	-	2	1	-	5	5	9	28	31	18	33	17	11	
215	Mastdarm	m.	119	-	-	-	-	-	-	1	-	2	-	4	11	14	16	24	23	17	7	
		w.	81	-	-	-	-	-	-	-	3	1	2	6	5	12	15	15	13	5	4	
216	Gallenwege, Leber	m.	99	-	-	-	-	-	-	-	-	-	1	3	8	17	23	20	13	10	4	
		w.	169	-	-	-	-	-	-	-	-	-	4	5	16	26	25	34	23	21	15	
217	Leber, sekundär und o.A.	m.	16	-	-	-	-	-	-	-	-	-	-	1	3	4	1	3	1	2	1	
		w.	15	-	-	-	-	-	-	-	-	1	-	-	2	3	3	2	-	4	-	
218	Bauchspeicheldrüse	m.	105	-	-	-	-	-	-	-	1	1	4	8	10	18	25	18	11	3	6	
		w.	69	-	-	-	-	-	-	-	1	-	2	4	6	6	13	14	13	8	2	
219	Verdauungsorgane o.n.A., Bauchfell	m.	22	1) 1	-	-	-	-	-	-	1	-	-	3	3	3	3	3	3	3	-	
		w.	50	-	-	-	-	-	-	-	1	1	-	3	2	7	9	9	7	7	3	
221	Nase, Nasennebenhöhlen, Mittelohr	m.	5	-	-	-	-	-	-	-	-	1	-	-	2	1	1	-	-	-	-	
		w.	2	-	-	-	-	-	-	-	-	-	-	-	-	-	1	1	-	-	-	
222	Kehlkopf	m.	29	-	-	-	-	-	-	-	-	-	1	2	2	4	7	3	4	5	1	
		w.	2	-	-	-	-	-	-	-	-	-	-	-	-	1	1	-	-	-	-	
223	Luftröhre, Bronchien, Lunge	m.	667	-	-	-	-	-	1	4	3	25	63	93	120	151	115	54	31	7	7	
		w.	135	-	-	-	-	1	2	-	3	5	6	6	20	26	24	24	9	8	1	
224	Mittelfell	m.	7	-	-	-	-	-	-	-	-	2	-	-	1	-	2	1	-	-	-	
		w.	4	-	-	-	-	-	-	-	-	-	-	2	1	1	-	-	-	-	-	
229	Brustorgane, sekundär	m.	4	-	-	-	-	-	-	-	-	-	-	-	2	1	-	1	-	-	-	
		w.	4	-	-	-	-	-	-	-	-	-	-	-	1	-	-	1	2	-	-	
231	Brustdrüse	m.	5	-	-	-	-	-	-	-	-	1	-	-	1	1	1	1	-	-	-	
		w.	328	-	-	-	-	-	2	3	8	10	25	34	38	40	47	45	29	29	18	
232	Gebärmutterhals	m.	125	-	-	-	-	-	2	2	5	13	12	10	26	15	16	11	11	-	2	
233	Sonstige Teile der Gebärmutter	w.	120	-	-	-	-	-	-	3	6	2	8	19	13	12	18	12	16	10	1	
235	Weibl. Geschlechts- organe o.n.A.	m.	224	-	-	-	1	-	2	2	2	6	21	28	26	28	33	27	35	9	4	
236	Prostata	m.	188	-	-	-	-	-	-	-	-	-	-	3	8	15	22	45	44	38	13	
237	Hoden	m.	23	-	-	-	2	3	4	1	3	1	3	2	1	-	-	2	1	-	-	
238	Männl. Geschlechts- organe o.n.A.	m.	7	-	-	-	-	-	-	-	-	-	-	-	-	-	1	-	4	2	-	
239	Niere, Harnblase, sonstige Harnorgane	m.	179	-	-	-	-	-	-	-	2	-	4	12	32	26	27	26	29	14	7	
		w.	87	2) 1	1	-	-	1	-	-	-	3	3	6	10	9	13	21	7	10	2	
241	Haut	m.	19	-	-	-	-	-	1	-	1	2	3	2	2	1	1	3	3	-	-	
		w.	21	-	-	-	-	1	-	-	2	1	3	1	2	3	4	3	1	-	-	
242	Gehirn, Nervensystem	m.	35	1) 1	1	-	-	-	2	2	3	2	5	3	7	3	3	1	2	-	-	
		w.	36	2) 1	-	1	-	-	1	-	-	3	2	5	7	7	3	3	1	2	-	
243	Schilddrüse	m.	4	-	-	-	-	-	-	-	-	-	-	-	-	1	-	2	-	-	1	
		w.	10	-	-	-	-	-	-	-	-	-	-	3	1	-	-	2	3	1	-	
244	Endokrine Drüsen o.n.A.	m.	5	-	-	-	-	-	-	-	-	-	-	-	1	2	-	2	-	-	-	
		w.	4	-	-	-	-	-	-	-	1	-	-	-	-	-	1	-	1	-	-	
245	Knochen	m.	12	-	-	-	1	-	-	-	-	-	-	2	1	3	2	1	2	-	-	
		w.	11	-	-	-	-	-	-	1	1	-	-	-	-	2	3	1	-	3	-	
246	Bindegewebe	m.	1	-	-	-	-	-	-	-	-	-	-	-	-	-	-	-	-	1	-	
		w.	4	-	-	-	-	-	-	-	-	-	-	-	2	-	1	-	-	-	1	
248	Auge	m.	1	-	-	-	-	-	-	-	-	-	-	-	-	-	-	1	-	-	-	
249	Bösartige Neubildung o.n.A.	m.	64	-	1	-	1	-	1	1	-	1	2	2	5	10	9	9	10	10	2	
		w.	92	-	-	1	-	-	-	1	4	-	9	3	11	12	11	16	14	6	4	
251	Lymphosarkom, Retikulosarkom	m.	11	-	-	-	-	-	1	-	2	-	1	1	1	1	-	1	1	2	-	
		w.	23	-	-	-	-	-	-	-	-	-	-	2	6	2	5	4	2	2	-	
252	Lymphogranulomatose	m.	22	-	-	-	-	-	1	2	2	1	1	1	4	1	1	1	3	4	-	
		w.	26	-	-	1	-	1	1	-	-	-	2	2	3	3	5	4	3	-	1	
253	Leukämie, Aleukämie	m.	70	1) 3	2	-	2	3	-	3	1	2	5	4	5	10	4	12	10	4	-	
		w.	59	2) 3	-	3	-	1	1	2	-	2	3	4	7	5	10	7	7	2	2	
259	Lymphatische und blut- bildende Organe o.n.A.	m.	17	-	-	1	-	-	-	-	-	2	2	1	3	-	4	1	2	1	-	
		w.	10	-	-	-	-	-	-	-	-	-	-	1	-	1	4	2	1	-	1	
Insgesamt absolut			m. 2 456	4	4	2	6	6	10	14	30	29	73	149	258	360	430	427	339	231	84	
			w. 2 272	6	1	6	1	5	12	17	42	52	118	167	243	291	358	342	313	196	102	
in %			m. 100	0,2	0,2	0,1	0,2	0,2	0,4	0,6	1,2	1,2	3,0	6,1	10,5	14,7	17,5	17,4	13,8	9,4	3,4	
			w. 100	0,3	0,0	0,3	0,0	0,2	0,5	0,7	1,8	2,3	5,2	7,4	10,7	12,8	15,8	15,1	13,8	8,6	4,5	

1) in der Altersgruppe von 1 bis 5 Jahren.-

2) im Alter von unter 1 Jahr.

## 2.5 AN BÖSARTIGEN NEUBILDUNGEN GESTORBENE 1960 NACH TODESURSACHEN UND ALTERSGRUPPEN

- Ergebnisse der amtlichen Todesursachenstatistik -

DAS-Pos.	Todesursachen - Sitz der bösartigen Neubildungen -	Geschlecht	An Krebs Gestorbene ins- gesamt	davon im Alter von ... bis unter ... Jahren																		
				bis 5	5 bis 10	10 bis 15	15 bis 20	20 bis 25	25 bis 30	30 bis 35	35 bis 40	40 bis 45	45 bis 50	50 bis 55	55 bis 60	60 bis 65	65 bis 70	70 bis 75	75 bis 80	80 bis 85	85 und mehr	
				1	2	3	4	5	6	7	8	9	10	11	12	13	14	15	16	17	18	19
201	Lippe	m.	3	-	-	-	-	-	-	-	-	-	-	-	-	1	-	1	-	-	-	
		w.	1	-	-	-	-	-	-	-	-	-	-	-	-	-	-	-	-	-	1	
202	Zunge	m.	5	-	-	-	-	-	-	-	-	-	-	-	2	-	1	1	1	-	-	
		w.	3	-	-	-	-	-	-	-	-	-	-	-	-	-	-	-	2	1	-	
209	Mund- und Rachenhöhle o.n.A.	m.	29	-	-	-	-	1	1	-	2	-	1	4	2	4	7	4	3	-	-	
		w.	11	-	-	-	-	-	-	-	-	-	2	-	-	2	1	2	1	3	-	
211	Speiseröhre	m.	61	-	-	-	-	-	-	-	1	1	-	2	4	8	9	14	9	8	5	
		w.	14	-	-	-	-	-	-	-	-	-	-	-	-	2	3	3	3	2	2	
212	Magen	m.	504	-	-	-	1	-	2	3	3	4	8	33	52	63	79	96	79	55	26	
		w.	333	-	-	-	-	-	-	-	6	3	10	16	17	34	51	62	66	41	27	
213	Dünndarm	m.	1	-	-	-	-	-	-	-	-	-	-	-	-	-	-	-	-	-	1	
		w.	7	-	-	-	-	-	-	-	-	-	-	1	-	1	2	1	-	1	-	
214	Dickdarm	m.	130	-	-	-	-	-	2	-	-	1	3	7	13	9	13	23	21	23	15	
		w.	197	-	-	-	-	-	-	-	2	1	3	4	17	22	24	41	33	29	13	
215	Mastdarm	m.	110	-	-	-	-	-	-	-	-	-	1	5	14	8	15	17	29	14	7	
		w.	95	-	-	-	-	-	-	-	-	1	3	10	7	12	19	8	18	10	6	
216	Gallenwege, Leber	m.	122	-	-	-	-	-	-	-	-	-	3	4	14	21	21	22	19	12	6	
		w.	175	-	-	-	-	-	-	-	-	-	1	5	9	10	33	25	32	28	6	
217	Leber, sekundär und o.A.	m.	18	-	-	-	-	-	-	-	-	1	-	-	1	5	3	3	2	2	1	
		w.	22	-	-	-	-	-	-	-	-	1	-	3	1	2	1	2	6	2	3	
218	Bauchspeicheldrüse	m.	84	-	-	-	-	-	-	-	2	3	5	6	12	17	11	13	9	4	2	
		w.	85	-	-	-	-	-	-	-	-	-	-	4	8	17	16	17	12	8	3	
219	Verdauungsorgane o.n.A., Bauchfell	m.	19	-	-	-	-	-	-	-	1	-	1	1	4	1	1	5	3	1	1	
		w.	66	-	-	-	-	-	1	-	1	-	2	2	9	17	9	9	6	8	2	
221	Nase, Nasennebenhöhlen, Mittelohr	m.	3	-	-	-	-	-	-	-	-	-	-	-	-	-	1	2	-	-	-	
		w.	3	-	-	-	-	-	-	-	-	-	-	-	-	-	-	2	1	-	-	
222	Kehlkopf	m.	39	-	-	-	-	-	-	-	-	-	2	3	-	8	8	7	7	3	1	
		w.	3	-	-	-	-	-	-	-	-	-	-	-	-	-	1	-	1	1	-	
223	Lufttröhre, Bronchien, Lunge	m.	750	-	-	-	-	-	-	1	3	2	24	56	128	152	160	128	71	20	5	
		w.	142	-	-	-	-	-	-	-	5	10	14	20	24	18	27	12	7	5	-	
224	Mittelfell	m.	11	-	-	-	-	-	1	-	-	-	-	1	3	3	2	-	-	-	1	
		w.	5	-	-	-	-	-	1	-	-	-	-	1	-	-	1	2	-	-	-	
229	Brustorgane, sekundär	m.	4	-	-	-	-	-	-	-	-	-	-	1	1	1	-	1	-	-	-	
		w.	6	-	-	-	-	-	-	-	-	-	-	1	2	2	-	1	-	-	-	
231	Brustdrüse	m.	5	-	-	-	-	-	-	-	-	-	1	-	-	1	1	-	-	1	1	
		w.	322	-	-	-	-	-	-	5	9	11	25	40	32	44	38	41	31	30	16	
232	Gebärmutterhals	w.	93	-	-	-	-	-	-	2	9	5	15	12	14	12	10	5	6	3	-	
233	Sonstige Teile der Gebärmutter	w.	136	-	-	-	-	-	-	4	3	4	8	16	17	25	19	19	11	5	5	
235	Weibl. Geschlechts- organe o.n.A.	w.	214	-	-	-	-	-	-	2	4	9	18	27	28	33	35	29	20	5	4	
236	Prostata	m.	184	-	-	-	-	-	-	-	-	-	2	2	-	13	20	33	58	38	18	
237	Hoden	m.	6	-	-	-	1	-	1	1	-	1	2	-	-	-	-	-	-	-	-	
238	Männl. Geschlechts- organe o.n.A.	m.	3	-	-	-	-	-	-	-	-	-	-	1	1	-	-	-	-	1	-	
239	Niere, Harnblase, sonstige Harnorgane	m.	173	-	1	-	-	-	-	-	-	2	11	7	24	24	21	30	34	15	4	
		w.	68	1	-	-	1	-	-	-	-	2	3	4	3	10	12	13	7	7	5	
241	Haut	m.	17	-	-	-	1	-	1	-	-	1	2	4	2	2	-	1	1	1	1	
		w.	17	-	-	-	-	1	-	-	1	1	1	2	2	-	2	2	3	1	1	
242	Gehirn, Nervensystem	m.	39	1	1	-	-	2	1	-	1	2	4	8	6	8	2	2	-	1	-	
		w.	25	-	1	1	-	-	-	3	2	2	2	2	3	2	3	2	1	1	-	
243	Schilddrüse	m.	8	-	-	-	-	-	-	-	-	-	-	-	-	3	3	1	-	1	-	
		w.	12	-	-	-	-	-	-	-	-	-	-	1	2	2	-	3	3	1	-	
244	Endokrine Drüsen o.n.A.	m.	6	-	-	-	-	-	-	-	-	-	-	-	-	3	2	1	-	-	-	
		w.	3	-	-	-	-	-	-	-	-	-	-	-	-	1	1	1	-	-	-	
245	Knochen	m.	18	-	1	1	3	1	-	-	-	-	-	3	1	1	1	2	2	2	-	
		w.	20	-	-	-	-	-	-	1	-	-	1	-	3	4	5	2	1	1	2	
246	Bindegewebe	m.	2	-	-	-	1	-	-	-	-	-	-	-	-	-	-	-	1	-	-	
		w.	7	-	-	-	-	-	-	-	-	-	2	-	1	-	-	2	2	-	-	
248	Auge	m.	3	-	-	-	-	-	-	1	-	-	-	-	-	-	1	-	-	-	-	
		w.	3	-	-	-	-	-	-	-	-	-	-	-	1	-	1	-	-	1	-	
249	Bösartige Neubildung o.n.A.	m.	61	-	-	-	-	1	-	2	1	1	3	5	6	5	10	10	7	6	4	
		w.	80	-	-	-	1	1	-	-	1	1	2	2	16	14	8	11	9	5	9	
251	Lymphosarkom, Retikulosarkom	m.	22	-	-	-	-	-	1	1	-	1	3	1	3	3	2	2	3	2	-	
		w.	26	-	-	-	-	-	-	-	-	-	1	1	5	7	4	3	3	1	1	
252	Lymphogranulomatose	m.	38	-	-	-	1	-	4	2	2	2	4	6	2	4	3	3	3	1	1	
		w.	16	-	-	-	-	1	-	-	1	-	1	3	2	-	2	4	2	-	-	
253	Leukämie, Aleukämie	m.	63	3	1	1	1	4	2	1	1	-	8	5	9	4	7	9	5	2	-	
		w.	56	-	-	1	1	-	-	-	-	-	5	3	5	6	7	11	6	3	2	
259	Lymphatische und blut- bildende Organe o.n.A.	m.	25	-	-	-	-	-	-	-	1	-	-	3	3	7	8	-	2	1	-	
		w.	20	-	-	-	-	-	-	-	-	-	-	2	1	2	2	5	6	1	1	
Insgesamt absolut			m.	2 566	1) 4	4	2	9	9	16	12	18	22	88	169	307	378	413	430	370	215	100
			w.	2 286	1) 1	1	2	3	3	2	20	40	52	122	183	229	330	319	366	296	205	112
in %			m.	100	0,2	0,2	0,1	0,4	0,4	0,6	0,5	0,7	0,9	3,4	6,6	12,0	14,7	16,1	16,8	14,4	8,4	3,9
			w.	100	0,0	0,0	0,1	0,1	0,1	0,1	0,9	1,7	2,3	5,3	8,0	10,0	14,4	14,0	16,0	12,9	9,0	4,9

1) darunter keine Sterbefälle im Alter von unter 1 Jahr.



## 2.6 AN BOSARTIGEN NEUBILDUNGEN GESTORBENE 1961 NACH TODESURSACHEN UND ALTERSGRUPPEN

- Ergebnisse der amtlichen Todesursachenstatistik -

DAS- Pos.	Todesursachen - Sitz der bösartigen Neubildungen -	Geschlecht	An Krebs Gestorbene ins- gesamt	davon im Alter von ... bis unter ... Jahren																	
				bis 5	5 bis 10	10 bis 15	15 bis 20	20 bis 25	25 bis 30	30 bis 35	35 bis 40	40 bis 45	45 bis 50	50 bis 55	55 bis 60	60 bis 65	65 bis 70	70 bis 75	75 bis 80	80 bis 85	85 und mehr
				1	2	3	4	5	6	7	8	9	10	11	12	13	14	15	16	17	18
201	Lippe	m.	3	-	-	-	-	-	-	-	-	-	1	-	1	-	1	-	-	-	-
202	Zunge	m.	10	-	-	-	-	-	-	-	-	-	2	-	2	2	1	1	1	1	1
		w.	2	-	-	-	-	-	-	-	-	-	-	-	-	1	1	-	-	-	-
209	Mund- und Rachenhöhle o.n.A.	m.	23	-	-	-	-	-	1	-	-	-	1	-	7	5	1	4	1	1	1
		w.	11	-	-	-	-	-	-	-	-	1	-	2	1	-	1	2	2	2	2
211	Speiseröhre	m.	62	-	-	-	-	-	-	-	-	2	2	2	10	14	12	11	4	5	5
		w.	20	-	-	-	-	-	-	-	-	-	1	2	3	3	2	2	4	3	3
212	Magen	m.	508	-	-	-	-	-	1	1	3	3	17	19	42	74	91	100	76	52	29
		w.	388	-	-	-	-	-	1	-	2	5	10	12	19	43	60	80	62	52	42
213	Dünndarm	m.	8	-	-	-	-	-	-	-	-	-	-	2	-	1	2	-	1	2	2
		w.	9	-	-	-	-	-	-	1	-	-	1	-	1	2	1	3	-	-	-
214	Dickdarm	m.	141	-	-	-	-	-	-	-	3	3	3	3	6	18	24	19	36	19	7
		w.	200	-	-	-	-	-	-	-	-	-	3	7	12	23	40	38	34	27	16
215	Mastdarm	m.	109	-	-	-	-	-	-	-	-	-	1	1	5	9	8	19	21	21	3
		w.	94	-	-	-	-	-	1	-	-	-	1	1	7	19	10	21	14	15	5
216	Gallenwege, Leber	m.	113	-	-	-	-	-	-	-	-	3	1	6	14	13	14	31	20	7	4
		w.	173	-	-	-	-	-	-	-	-	1	1	11	14	28	35	39	24	11	9
217	Leber, sekundär und o.A.	m.	18	-	-	-	-	-	-	-	-	-	-	1	1	4	3	4	1	2	2
		w.	23	-	-	-	-	-	-	-	-	-	1	1	1	3	7	2	6	1	1
218	Bauchspeicheldrüse	m.	87	-	-	-	-	-	-	1	-	3	3	3	7	16	13	14	14	9	4
		w.	66	-	-	-	-	-	-	-	-	-	1	3	11	4	18	11	11	1	6
219	Verdauungsorgane o.n.A., Bauchfell	m.	25	-	-	-	-	-	-	-	-	-	1	3	1	2	3	5	6	3	1
		w.	50	-	-	-	-	-	1	-	-	-	1	4	8	6	9	9	7	3	1
221	Nase, Nasennebenhöhlen, Mittelohr	m.	6	-	-	-	-	-	-	-	-	-	-	-	2	1	2	1	-	-	-
		w.	4	-	-	-	-	-	-	-	-	-	-	-	1	-	-	1	-	2	-
222	Kehlkopf	m.	24	-	-	-	-	-	-	-	1	1	-	2	3	4	5	2	5	-	1
		w.	4	-	-	-	-	-	-	-	-	-	-	-	-	2	1	-	-	-	-
223	Lufttröhre, Bronchien, Lunge	m.	721	-	-	-	-	-	-	1	3	4	17	67	113	162	154	114	60	20	6
		w.	155	-	-	-	-	-	-	2	1	4	7	14	13	24	29	26	26	6	3
224	Mittelfell	m.	3	-	-	-	-	-	-	-	-	-	-	-	-	-	1	1	-	-	-
		w.	4	1	-	-	-	-	1	-	-	-	-	-	-	-	1	-	-	-	-
229	Brustorgane, sekundär	m.	5	-	-	-	-	-	-	-	-	-	-	1	1	1	1	-	-	1	-
		w.	2	-	-	-	-	-	-	-	-	-	-	-	1	-	-	-	-	1	-
231	Brustdrüse	m.	2	-	-	-	-	-	-	-	-	1	-	-	-	1	-	-	-	-	-
		w.	355	-	-	-	-	-	1	1	4	9	37	31	46	47	43	59	36	21	20
232	Gebärmutterhals	w.	86	-	-	-	-	-	-	3	6	5	7	8	22	7	11	6	6	5	-
233	Sonstige Teile der Gebärmutter	w.	143	-	-	-	-	1	2	3	2	7	13	20	13	23	20	18	14	3	4
235	Weibl. Geschlechts- organe o.n.A.	w.	222	-	-	-	-	1	1	2	6	6	11	25	28	35	42	17	24	19	5
236	Prostata	m.	209	-	-	-	-	-	-	-	-	-	1	2	4	11	31	40	45	54	21
237	Hoden	m.	13	-	-	-	-	2	1	3	1	2	1	-	-	-	-	2	1	-	-
238	Männl. Geschlechts- organe o.n.A.	m.	6	-	-	-	-	-	-	-	-	-	-	1	-	1	-	2	-	1	1
239	Niere, Harnblase, sonstige Harnorgane	m.	184	-	1	-	-	-	-	1	2	1	7	7	20	29	38	30	28	12	8
		w.	86	1	-	-	-	-	1	-	1	-	2	5	7	16	18	10	12	11	2
241	Haut	m.	28	-	-	-	-	-	-	1	2	1	1	2	4	5	-	4	2	3	3
		w.	25	-	-	-	-	-	1	2	1	1	1	3	1	2	3	6	2	1	1
242	Gehirn, Nervensystem	m.	35	2	-	-	2	-	1	-	2	1	1	7	5	8	3	2	-	1	-
		w.	39	-	2	-	1	1	1	1	-	2	3	4	8	10	4	2	-	-	-
243	Schilddrüse	m.	7	-	-	-	-	-	-	-	-	-	-	-	3	1	3	-	-	-	-
		w.	9	-	-	-	-	-	-	-	-	-	-	-	-	-	1	2	5	-	1
244	Endokrine Drüsen o.n.A.	m.	2	-	-	-	-	-	-	-	-	-	-	-	-	1	-	-	1	-	-
		w.	3	-	-	-	-	-	-	-	-	-	-	-	-	-	-	-	-	-	-
245	Knochen	m.	28	-	1	-	1	1	1	-	-	-	2	3	2	6	4	3	1	-	3
		w.	17	-	-	-	-	-	1	-	-	-	-	3	2	2	2	2	4	1	-
246	Bindegewebe	m.	3	1	-	-	-	-	-	1	-	-	-	-	-	-	-	-	1	-	-
		w.	5	-	-	-	-	-	-	1	-	-	-	-	-	-	1	1	-	-	-
248	Auge	m.	3	1	1	-	-	-	-	-	-	-	-	-	-	-	-	1	-	-	-
		w.	1	-	-	-	-	-	-	-	-	-	-	-	-	-	1	-	-	-	-
249	Bösartige Neubildung o.n.A.	m.	64	-	-	-	2	3	-	-	-	2	3	-	6	11	12	7	9	6	3
		w.	95	1	-	1	1	-	-	-	4	1	1	6	9	9	16	17	12	9	8
251	Lymphosarkom, Retikulosarkom	m.	34	-	-	-	1	2	1	1	2	-	2	4	3	4	3	4	6	1	-
		w.	28	-	-	-	-	-	-	-	1	2	1	2	2	7	3	3	4	2	1
252	Lymphogranulomatose	m.	25	-	-	-	-	-	1	3	1	2	1	1	5	4	-	5	2	-	-
		w.	27	-	-	-	1	1	1	-	4	1	3	1	3	3	3	2	2	-	2
253	Leukämie, Aleukämie	m.	67	5	2	1	1	1	2	1	3	2	4	2	5	8	12	10	5	2	1
		w.	61	3	-	2	3	2	2	2	1	2	4	5	4	7	13	3	5	2	1
259	Lymphatische und blut- bildende Organe o.n.A.	m.	18	-	-	-	-	-	-	-	-	-	1	3	1	3	2	3	1	1	1
		w.	15	-	-	-	-	-	-	-	-	-	1	-	2	2	1	2	3	1	1
Insgesamt absolut			m. 2 594	9	5	1	7	9	8	15	21	31	68	149	260	413	457	443	365	225	108
			w. 2 422	6	2	3	7	9	14	18	33	48	112	168	240	331	395	384	317	201	134
in %			m. 100	0,3	0,2	0,0	0,3	0,3	0,3	0,6	0,8	1,2	2,6	5,7	10,0	15,9	17,6	17,1	14,1	8,7	4,2
			w. 100	0,2	0,1	0,1	0,3	0,4	0,6	0,7	1,4	2,0	4,6	6,9	9,9	13,7	16,3	15,9	13,1	8,3	5,5



## 2.7 AN BÖSARTIGEN NEUBILDUNGEN GESTORBENE 1962 NACH TODESURSACHEN UND ALTERSGRUPPEN

- Ergebnisse der amtlichen Todesursachenstatistik -

DAS-Pos.	Todesursachen - Sitz der bösartigen Neubildungen -	Geschlecht	An Krebs Gestorbene ins- gesamt	davon im Alter von ... bis unter ... Jahren																		
				bis 5	5 bis 10	10 bis 15	15 bis 20	20 bis 25	25 bis 30	30 bis 35	35 bis 40	40 bis 45	45 bis 50	50 bis 55	55 bis 60	60 bis 65	65 bis 70	70 bis 75	75 bis 80	80 bis 85	85 und mehr	
				1	2	3	4	5	6	7	8	9	10	11	12	13	14	15	16	17	18	19
202	Zunge	m.	4	-	-	-	-	-	-	-	-	-	-	-	1	-	-	1	2	-	-	
		w.	2	-	-	-	-	-	-	-	-	-	-	-	-	-	1	-	1	-	-	
209	Mund- und Rachenhöhle o.n.A.	m.	22	-	-	-	-	-	-	-	-	-	-	1	3	3	4	2	6	1	2	
		w.	13	-	-	-	-	-	-	-	-	-	1	-	1	2	3	3	1	2	-	
211	Speiseröhre	m.	60	-	-	-	-	-	-	-	-	-	1	3	3	10	10	11	13	5	4	
		w.	12	-	-	-	-	-	-	-	-	-	-	-	1	2	1	3	2	1	2	
212	Magen	m.	437	-	-	-	-	-	-	2	1	1	11	23	38	58	70	85	88	43	17	
		w.	346	-	-	-	-	-	-	2	2	4	6	12	24	39	53	60	61	51	32	
213	Dünndarm	m.	4	-	-	-	-	-	-	-	-	-	-	-	1	2	1	-	-	-	-	
		w.	14	-	-	-	-	-	-	-	-	-	1	-	-	2	5	2	1	2	1	
214	Dickdarm	m.	149	-	-	-	-	1	1	1	2	-	2	11	5	24	17	23	36	15	11	
		w.	209	-	-	-	-	-	1	1	1	1	4	7	6	27	35	44	40	30	12	
215	Mastdarm	m.	111	-	-	-	-	-	-	-	-	-	1	1	11	12	16	29	23	12	6	
		w.	124	-	-	-	-	-	1	1	-	2	7	8	13	12	18	24	12	20	6	
216	Gallenwege, Leber	m.	96	-	-	-	-	-	-	-	1	-	3	4	11	16	17	15	12	11	6	
		w.	179	-	-	-	-	-	-	1	1	1	2	4	20	15	28	41	33	16	17	
217	Leber, sekundär und o.A.	m.	21	-	-	-	-	-	-	1	-	-	-	-	2	2	1	6	4	3	2	
		w.	15	-	-	-	-	-	-	-	-	-	1	-	2	1	3	1	4	1	1	
218	Bauchspeicheldrüse	m.	87	-	-	-	-	-	-	-	-	2	6	5	5	7	21	20	12	6	3	
		w.	87	-	-	-	-	-	-	-	1	1	4	6	9	19	6	16	15	7	3	
219	Verdauungsorgane o.n.A., Bauchfell	m.	15	-	-	-	-	-	-	-	-	-	-	2	1	1	2	3	3	3	-	
		w.	38	-	-	-	-	-	-	-	-	-	2	1	5	5	5	7	5	4	4	
221	Nase, Nasennebenhöhlen, Mittelohr	m.	8	-	-	-	-	-	-	-	-	-	-	-	1	1	1	1	3	1	-	
		w.	5	-	-	-	-	-	-	-	-	-	-	-	-	-	1	2	-	1	1	
222	Kehlkopf	m.	30	-	-	-	-	-	-	-	-	-	-	1	2	10	7	6	1	3	-	
		w.	6	-	-	-	-	-	-	-	-	1	-	-	1	1	-	1	1	-	1	
223	Luftröhre, Bronchien, Lunge	m.	804	-	-	-	-	1	-	3	3	17	50	122	166	173	146	76	37	10	-	
		w.	140	-	-	-	-	-	-	1	4	5	16	24	21	27	18	12	8	4	4	
224	Mittelfell	m.	11	-	-	-	1	-	-	-	1	-	-	-	2	1	2	3	1	-	-	
		w.	2	-	-	-	-	-	-	-	-	-	-	1	-	-	-	-	-	-	-	
229	Brustorgane, sekundär	m.	1	-	-	-	-	-	-	-	-	-	-	-	-	1	-	-	-	-	-	
		w.	4	-	-	-	-	-	-	-	-	-	-	-	-	-	1	-	-	1	2	
231	Brustdrüse	m.	4	-	-	-	-	-	-	-	-	-	-	-	-	1	2	-	-	1	-	
		w.	345	-	-	-	-	-	2	2	8	20	33	36	42	53	47	33	35	16	18	
232	Gebärmutterhals	w.	122	-	-	-	-	-	1	1	10	12	14	19	17	12	16	8	5	5	2	
233	Sonstige Teile der Gebärmutter	w.	138	-	-	-	-	-	1	2	6	4	7	14	27	20	25	12	10	6	4	
235	Weibl. Geschlechts- organe o.n.A.	w.	215	-	1	-	-	1	1	1	4	8	15	21	33	28	35	35	16	10	6	
236	Prostata	m.	171	-	-	-	-	-	-	-	-	-	-	-	5	13	26	31	36	42	18	
237	Hoden	m.	7	-	-	-	-	-	1	1	2	-	-	-	2	1	-	-	-	-	-	
238	Männl. Geschlechts- organe o.n.A.	m.	2	-	-	-	-	-	-	-	-	-	-	-	-	-	-	-	1	1	-	
239	Niere, Harnblase, sonstige Harnorgane	m.	190	1) 1	-	-	-	-	1	-	-	3	4	18	18	27	26	30	32	17	13	
		w.	77	-	1	-	-	-	-	-	-	1	-	5	11	11	19	10	8	9	2	
241	Haut	m.	23	-	-	-	-	-	1	2	-	2	2	3	2	1	1	1	3	3	2	
		w.	31	-	-	-	-	-	2	1	3	-	2	2	4	3	4	2	4	3	1	
242	Gehirn, Nervensystem	m.	32	-	2	-	1	-	1	1	2	3	-	3	8	7	2	2	-	-	-	
		w.	26	-	-	-	-	-	-	-	-	2	1	8	4	6	2	1	1	1	-	
243	Schilddrüse	m.	5	-	-	-	-	-	-	-	-	-	-	-	-	2	-	2	1	-	-	
		w.	8	-	-	-	-	-	-	-	-	-	-	2	1	-	-	1	1	1	2	
244	Endokrine Drüsen o.n.A.	m.	5	-	-	-	-	-	-	1	-	-	1	1	1	-	-	-	-	1	-	
245	Knochen	m.	16	1) 1	-	-	-	1	1	1	-	-	-	1	1	3	3	2	1	1	-	
		w.	23	2) 1	-	-	-	-	-	-	3	2	-	5	1	1	3	2	2	2	1	
246	Bindegewebe	m.	4	-	-	-	-	-	-	1	-	-	-	-	-	1	1	-	1	-	-	
		w.	2	-	-	-	-	-	-	-	-	-	-	1	-	-	-	1	-	-	-	
248	Auge	m.	6	-	-	-	-	-	-	-	-	-	-	-	1	1	1	1	1	-	-	
		w.	1	1) 1	-	-	-	-	-	-	-	-	-	-	-	-	-	-	-	-	-	
249	Bösartige Neubildung o.n.A.	m.	76	-	-	-	-	-	-	1	-	-	5	4	9	12	16	9	9	5	6	
		w.	133	-	-	-	-	-	2	1	-	2	6	9	11	12	22	21	26	9	12	
251	Lymphosarkom, Retikulosarkom	m.	36	-	1	2	-	1	-	2	1	2	2	5	7	5	2	1	1	2	1	
		w.	18	-	1	-	-	1	-	-	-	3	1	-	1	2	3	1	2	1	-	
252	Lymphogranulomatose	m.	24	-	-	-	-	-	1	1	2	1	-	2	4	4	4	2	1	2	-	
		w.	25	-	-	-	-	1	4	2	3	1	1	3	-	1	2	3	3	1	-	
253	Leukämie, Aleukämie	m.	69	3) 4	3	-	-	2	-	3	2	2	4	6	2	7	12	10	7	5	-	
		w.	61	1) 1	1	1	1	-	1	2	1	3	3	4	7	5	5	11	6	7	2	
259	Lymphatische und blut- bildende Organe o.n.A.	m.	25	-	-	-	-	-	-	-	1	-	-	1	6	3	6	5	2	1	-	
		w.	14	-	-	-	-	-	-	-	-	-	-	-	2	1	5	3	3	-	-	
Insgesamt absolut			m.	2 555	6	6	2	2	5	8	18	18	19	59	143	272	404	447	448	376	220	102
			w.	2 435	3	4	1	1	3	16	17	44	74	115	185	265	304	368	373	306	219	137
in %			m.	100	0,2	0,2	0,1	0,1	0,2	0,3	0,7	0,7	0,7	2,3	5,6	10,6	15,8	17,5	17,5	14,7	8,6	4,0
			w.	100	0,1	0,2	0,0	0,0	0,1	0,7	0,7	1,8	3,0	4,7	7,6	10,9	12,5	15,1	15,3	12,6	9,0	5,6

1) in der Altersgruppe von 1 bis 5 Jahren.-  
Altersgruppe von 1 bis 5 Jahren.

2) im Alter von unter 1 Jahr.-

3) davon 1 im Alter von unter 1 Jahr und 3 in der

## 2.8 AN BÖSARTIGEN NEUBILDUNGEN GESTORBENE 1963 NACH TODESURSACHEN UND ALTERSGRUPPEN

- Ergebnisse der amtlichen Todesursachenstatistik -

DAS-Pos.	Todesursachen - Sitz der bösartigen Neubildungen -	Geschlecht	An Krebs Gestorbene insgesamt	davon im Alter von ... bis unter ... Jahren																	
				bis 5	5 bis 10	10 bis 15	15 bis 20	20 bis 25	25 bis 30	30 bis 35	35 bis 40	40 bis 45	45 bis 50	50 bis 55	55 bis 60	60 bis 65	65 bis 70	70 bis 75	75 bis 80	80 bis 85	85 und mehr
				1	2	3	4	5	6	7	8	9	10	11	12	13	14	15	16	17	18
201	Lippe	m.	2	-	-	-	-	-	-	-	-	-	-	-	-	-	1	-	1	-	-
202	Zunge	m.	4	-	-	-	-	-	-	-	-	-	-	-	-	2	-	2	-	-	-
		w.	3	-	-	-	-	-	-	-	-	-	-	-	-	-	-	-	-	3	-
209	Mund- und Rachenhöhle o.n.A.	m.	18	-	-	-	-	-	-	-	-	-	-	-	3	2	3	4	1	5	-
		w.	9	-	-	-	-	-	-	-	-	-	-	2	-	1	-	2	1	1	2
211	Speiseröhre	m.	45	-	-	-	-	-	-	-	2	1	-	-	3	3	9	6	12	3	4
		w.	26	-	-	-	-	-	-	-	-	-	-	-	1	3	3	3	6	7	3
212	Magen	m.	476	-	-	-	-	-	1	2	5	3	8	21	40	82	76	82	79	54	23
		w.	350	-	-	-	-	-	-	1	3	5	10	7	21	33	52	71	60	52	35
213	Dünndarm	m.	2	-	-	-	-	-	-	-	-	-	-	-	-	1	-	1	-	-	-
		w.	7	-	-	-	-	-	-	-	-	-	-	-	1	-	-	2	2	-	-
214	Dickdarm	m.	147	-	-	-	-	-	-	-	-	1	3	-	5	13	23	22	26	21	23
		w.	219	-	-	-	-	-	-	-	-	-	3	3	8	18	23	30	41	40	35
215	Mastdarm	m.	130	-	-	-	-	-	-	1	-	-	1	6	9	15	19	28	21	16	14
		w.	123	-	-	-	-	-	-	-	-	-	2	2	3	15	14	23	20	21	15
216	Gallenwege, Leber	m.	116	-	-	-	-	-	-	1	-	-	2	6	15	18	18	22	13	13	8
		w.	211	-	-	-	-	-	-	-	-	-	4	8	19	21	44	41	32	28	14
217	Leber, sekundär und o.A.	m.	16	-	-	-	-	-	-	-	-	-	-	1	1	3	3	-	3	2	3
		w.	27	-	-	-	-	-	-	-	-	-	-	-	3	3	6	5	4	2	4
218	Bauchspeicheldrüse	m.	110	-	-	-	-	-	-	-	-	-	1	7	15	17	31	16	17	6	-
		w.	97	-	-	-	-	-	-	-	-	2	1	7	5	17	14	17	13	17	4
219	Verdauungsorgane o.n.A., Bauchfell	m.	18	-	-	-	-	-	-	-	-	-	-	1	1	2	3	2	3	2	4
		w.	46	-	-	-	-	-	1	-	2	-	5	4	3	6	5	5	9	2	4
221	Nase, Nasennebenhöhlen, Mittelohr	m.	4	-	-	-	-	-	-	-	-	1	-	1	-	1	-	1	-	-	-
		w.	5	-	-	-	-	-	-	-	-	-	-	-	-	1	2	1	-	1	-
222	Kehlkopf	m.	30	-	-	-	-	-	-	-	-	-	-	1	2	4	4	6	5	6	2
		w.	2	-	-	-	-	-	-	-	-	-	-	-	-	-	2	-	-	-	-
223	Lufttröhre, Bronchien, Lunge	m.	795	-	-	-	-	1	1	-	1	4	16	55	110	170	178	137	79	34	9
		w.	167	-	-	-	-	-	1	-	1	4	5	11	17	31	41	26	14	10	6
224	Mittelfell	m.	5	-	-	-	-	-	-	-	-	-	-	-	2	2	1	-	-	-	-
		w.	6	-	-	-	-	-	-	-	-	1	-	-	-	2	-	2	1	-	-
229	Brustorgane, sekundär	m.	7	-	-	-	-	-	-	-	-	-	-	1	-	3	1	2	-	-	-
		w.	2	-	-	-	-	-	-	-	-	-	-	-	1	-	-	-	1	-	-
231	Brustdrüse	m.	2	-	-	-	-	-	-	-	-	-	-	-	-	-	1	-	1	-	-
		w.	388	-	-	-	-	1	1	1	4	10	32	42	50	45	53	51	32	38	28
232	Gebärmutterhals	m.	111	-	-	-	-	-	1	2	6	10	13	11	13	13	16	11	9	5	1
233	Sonstige Teile der Gebärmutter	w.	105	-	-	-	-	-	-	1	-	12	7	11	10	14	14	16	9	8	3
235	Weibl. Geschlechts- organe o.n.A.	w.	218	-	-	-	-	-	1	-	1	5	8	23	33	35	28	36	24	14	10
236	Prostata	m.	197	-	-	-	-	-	-	-	-	1	1	4	3	14	30	36	47	40	21
237	Hoden	m.	13	-	-	-	1	1	2	2	2	1	-	-	-	2	1	1	-	-	-
238	Männl. Geschlechts- organe o.n.A.	m.	8	-	-	-	-	-	-	1	-	-	-	-	3	-	2	-	1	-	1
239	Niere, Harnblase, sonstige Harnorgane	m.	201	1) 1	1	-	-	-	1	1	1	4	7	15	20	31	30	34	26	22	7
		w.	67	1) 1	-	-	-	-	-	-	-	-	1	3	10	6	16	9	8	9	4
241	Haut	m.	25	-	-	-	-	-	3	-	3	4	1	4	-	1	1	1	5	2	-
		w.	29	-	-	-	-	-	2	-	3	3	-	2	-	3	1	5	4	2	4
242	Gehirn, Nervensystem	m.	47	1) 4	-	-	3	1	1	-	2	4	2	5	9	7	2	2	3	1	1
		w.	31	-	1	2	1	1	2	-	-	1	1	3	6	4	5	4	-	-	-
243	Schilddrüse	m.	8	-	-	-	-	-	-	-	-	-	-	1	1	3	1	1	1	-	-
		w.	13	-	-	-	-	-	-	-	-	1	-	-	1	4	1	2	2	-	-
244	Endokrine Drüsen o.n.A.	m.	7	-	-	-	-	-	-	-	-	-	-	-	2	2	-	2	-	1	-
		w.	4	-	-	-	-	2	-	-	-	-	-	-	-	-	-	-	1	-	1
245	Knochen	m.	18	-	1	1	1	1	-	-	-	1	-	5	1	-	5	-	1	1	-
		w.	8	-	1	-	1	-	-	-	-	-	2	-	-	-	-	-	1	1	2
246	Bindegewebe	m.	4	-	-	-	1	-	-	-	-	-	-	-	-	-	1	1	-	1	-
		w.	5	2) 1	-	-	-	-	-	-	-	-	-	-	-	-	-	3	-	-	-
248	Auge	m.	2	-	-	-	-	-	-	-	-	-	-	-	-	1	-	-	-	1	-
		w.	2	-	-	-	-	-	-	-	-	-	-	-	-	1	-	-	-	-	-
249	Bösartige Neubildung o.n.A.	m.	86	-	-	-	1	-	-	1	-	1	4	3	11	9	11	10	22	6	7
		w.	133	-	-	-	-	-	1	1	3	4	4	4	13	14	18	15	30	18	8
251	Lymphosarkom, Retikulosarkom	m.	23	-	2	-	1	2	-	1	-	-	2	1	2	3	7	-	1	1	-
		w.	20	-	-	-	-	-	2	-	1	-	-	1	-	1	3	7	5	-	-
252	Lymphogranulomatose	m.	24	-	-	-	-	-	2	-	-	1	1	5	3	2	4	3	2	-	1
		w.	16	-	-	-	-	-	1	1	1	1	-	1	1	-	4	4	1	1	-
253	Leukämie, Aleukämie	m.	64	1) 4	3	1	2	1	2	2	1	4	-	7	-	8	6	10	9	4	-
		w.	56	2) 1	1	2	1	-	1	1	-	1	4	6	-	2	12	6	6	4	2
259	Lymphatische und blut- bildende Organe o.n.A.	m.	20	-	-	-	-	-	-	-	-	-	-	-	1	6	6	2	3	1	1
		w.	27	-	-	-	-	-	-	-	-	-	-	-	1	3	2	4	5	7	4
Insgesamt absolut			m. 2 674	9	7	2	10	7	13	12	18	33	46	160	272	439	478	440	369	245	114
			w. 2 533	3	3	4	3	4	12	10	25	65	104	158	251	298	400	407	343	280	163
in %			m. 100	0,3	0,3	0,1	0,4	0,3	0,5	0,4	0,7	1,2	1,7	6,0	10,2	16,4	17,9	16,5	13,8	9,2	4,3
			w. 100	0,1	0,1	0,2	0,1	0,2	0,5	0,4	1,0	2,6	4,1	6,2	9,9	11,8	15,8	16,1	13,5	11,1	6,4

1) in der Altersgruppe von 1 bis 5 Jahren.-

2) im Alter von unter 1 Jahr.

## 2.9 AN BÖSARTIGEN NEUBILDUNGEN GESTORBENE 1964 NACH TODESURSACHEN UND ALTERSGRUPPEN

- Ergebnisse der amtlichen Todesursachenstatistik -

DAS-Pos.	Todesursachen - Sitz der bösartigen Neubildungen -	Geschlecht	An Krebs Gestorbene insgesamt	davon im Alter von ... bis unter ... Jahren																		
				bis 5	5 bis 10	10 bis 15	15 bis 20	20 bis 25	25 bis 30	30 bis 35	35 bis 40	40 bis 45	45 bis 50	50 bis 55	55 bis 60	60 bis 65	65 bis 70	70 bis 75	75 bis 80	80 bis 85	85 und mehr	
				1	2	3	4	5	6	7	8	9	10	11	12	13	14	15	16	17	18	19
201	Lippe	m.	2	-	-	-	-	-	-	-	-	-	-	-	-	2	-	-	-	-	-	-
202	Zunge	m.	6	-	-	-	-	-	-	-	-	-	-	1	-	-	3	-	1	-	1	-
209	Mund- und Rachenhöhle o.n.A.	m.	18	-	-	-	-	-	-	-	1	-	-	-	3	2	5	4	1	-	2	-
		w.	11	-	-	-	-	-	-	-	-	-	-	-	2	-	2	4	2	1	-	-
211	Speiseröhre	m.	45	-	-	-	-	-	-	-	-	-	-	-	4	9	9	8	4	9	2	-
		w.	23	-	-	-	-	-	-	-	-	-	-	3	1	3	3	4	1	2	6	-
212	Magen	m.	520	-	-	-	-	-	1	2	7	4	7	15	39	94	83	88	94	57	29	-
		w.	335	-	-	-	-	-	-	2	2	6	4	14	23	30	42	60	53	65	34	-
213	Dünndarm	m.	5	-	-	-	-	-	-	1	-	-	-	1	-	1	-	-	-	1	1	-
		w.	4	-	-	-	-	-	-	-	-	-	-	-	-	-	-	1	-	1	2	-
214	Dickdarm	m.	127	-	-	-	-	-	-	-	-	2	-	1	11	12	18	27	23	20	13	-
		w.	245	-	-	-	-	-	-	1	1	1	4	7	24	29	36	54	40	34	14	-
215	Mastdarm	m.	108	-	-	-	-	-	-	-	-	1	-	1	9	19	15	24	19	15	5	-
		w.	133	-	-	-	-	-	1	-	-	1	5	5	14	21	17	29	19	15	6	-
216	Gallenwege, Leber	m.	107	1) 1	-	-	-	-	2	-	-	3	3	2	13	15	15	28	13	9	3	-
		w.	185	-	-	-	-	-	-	-	1	1	-	7	10	20	33	52	22	27	12	-
217	Leber, sekundär und o.A.	m.	17	-	-	-	-	-	-	-	-	-	-	1	4	2	4	-	4	2	-	-
		w.	21	-	-	-	-	-	1	-	-	1	-	1	4	-	3	6	3	1	-	-
218	Bauchspeicheldrüse	m.	121	-	-	-	-	-	-	-	-	2	-	11	13	27	24	22	9	10	3	-
		w.	79	-	-	-	-	-	-	-	-	-	3	6	6	7	18	17	13	2	7	-
219	Verdauungsorgane o.n.A., Bauchfell	m.	15	-	-	-	-	1	1	-	1	-	-	1	4	1	1	2	-	-	3	-
		w.	28	-	-	-	-	-	1	-	-	-	-	1	3	5	4	6	5	2	1	-
221	Nase, Nasennebenhöhlen, Mittelohr	m.	5	-	-	-	-	-	-	-	-	-	-	-	-	-	2	-	2	-	1	-
		w.	3	-	-	-	-	-	-	-	-	-	-	-	-	1	-	-	-	1	1	-
222	Kehlkopf	m.	31	-	-	-	-	-	-	-	-	-	-	-	5	3	3	8	8	3	1	-
		w.	3	-	-	-	-	-	-	-	-	-	-	-	-	-	1	1	-	1	-	-
223	Luftröhre, Bronchien, Lunge	m.	823	-	-	-	-	-	1	1	1	8	12	38	114	201	181	155	71	32	8	-
		w.	170	-	-	-	-	-	-	-	2	1	2	7	30	30	30	35	12	15	6	-
224	Mittelfell	m.	8	-	-	-	-	-	-	-	-	-	-	-	1	2	4	1	-	-	-	-
		w.	4	-	-	-	-	1	-	-	1	-	-	-	-	-	1	1	-	-	-	-
229	Brustorgane, sekundär	m.	3	-	-	-	1	-	-	-	-	1	-	-	-	-	1	-	-	-	-	-
		w.	1	-	-	-	-	-	-	-	-	-	-	-	-	-	1	-	-	-	-	-
231	Brustdrüse	m.	3	-	-	-	-	-	-	-	-	-	1	-	-	-	-	1	1	-	-	-
		w.	362	-	-	-	1	-	-	1	3	21	14	37	59	47	50	53	34	28	14	-
232	Gebärmutterhals	m.	115	-	-	-	-	-	-	3	6	12	12	21	15	10	13	13	5	3	2	-
233	Sonstige Teile der Gebärmutter	w.	119	-	-	-	-	-	-	1	6	7	3	8	20	18	19	15	10	8	4	-
235	Weibl. Geschlechts- organe o.n.A.	w.	218	-	-	-	-	1	3	3	3	6	16	22	21	25	35	32	23	18	10	-
236	Prostata	m.	223	-	-	-	-	-	-	-	-	-	-	1	6	13	35	38	56	47	27	-
237	Hoden	m.	8	-	-	-	-	1	1	1	1	1	1	1	1	-	-	-	-	-	-	-
238	Männl. Geschlechts- organe o.n.A.	m.	4	-	-	-	-	-	1	-	-	-	-	-	-	1	1	1	-	-	-	-
239	Niere, Harnblase, sonstige Harnorgane	m.	208	-	-	-	-	-	-	1	2	3	5	10	24	31	39	31	28	24	10	-
		w.	98	2) 1	-	-	-	-	-	-	-	-	1	7	8	13	17	19	21	7	4	-
241	Haut	m.	19	2) 1	-	-	-	-	-	1	1	3	-	3	1	4	1	1	-	1	2	-
		w.	23	-	-	-	-	-	2	-	-	2	1	-	2	3	3	-	5	2	3	-
242	Gehirn, Nervensystem	m.	26	-	2	-	-	-	3	1	1	-	1	5	5	1	4	1	2	-	-	-
		w.	32	-	-	-	-	-	1	-	4	2	3	2	9	2	4	1	2	-	-	-
243	Schilddrüse	m.	2	-	-	-	-	-	-	-	-	1	-	-	-	-	-	-	1	-	-	-
		w.	12	-	-	-	-	-	-	-	-	-	-	-	2	1	2	1	3	1	2	-
244	Endokrine Drüsen o.n.A.	m.	4	2) 1	-	-	1	-	-	-	-	-	-	-	1	-	-	-	1	-	-	-
		w.	5	-	-	-	-	-	-	-	1	-	-	1	-	1	1	-	-	1	-	-
245	Knochen	m.	14	-	-	-	-	1	1	-	1	2	-	1	1	1	2	1	2	1	-	-
		w.	14	-	-	-	-	-	-	-	-	1	-	2	3	1	2	-	3	-	2	-
246	Bindegewebe	m.	6	-	-	-	-	-	1	-	-	-	-	2	-	1	-	1	-	-	-	-
		w.	5	-	-	-	-	-	-	-	-	-	-	1	-	1	-	-	-	3	-	-
248	Auge	m.	2	-	-	-	-	-	-	-	-	-	-	-	-	-	-	1	-	1	-	-
		w.	3	-	-	-	-	-	-	-	-	-	-	-	2	-	1	-	-	-	-	-
249	Bösartige Neubildung o.n.A.	m.	103	1) 1	-	-	-	-	-	1	1	2	1	3	10	15	17	16	17	16	3	-
		w.	157	-	-	-	1	-	-	-	1	3	4	11	15	17	20	29	20	19	17	-
251	Lymphosarkom, Retikulosarkom	m.	34	-	1	-	-	2	1	-	-	-	1	-	4	6	3	4	4	5	-	-
		w.	17	1) 1	-	-	-	-	-	-	-	-	-	-	1	1	6	4	1	2	1	-
252	Lymphogranulomatose	m.	23	-	-	-	-	1	1	1	1	2	-	1	2	2	6	2	3	1	-	-
		w.	32	-	-	-	1	2	1	-	2	2	1	5	-	3	4	4	1	5	1	-
253	Leukämie, Aleukämie	m.	73	2) 1	2	3	2	1	2	3	3	3	1	3	10	7	8	8	10	3	3	-
		w.	69	3) 2	-	1	2	2	1	-	2	2	1	5	8	5	8	16	9	2	3	-
259	Lymphatische und blut- bildende Organe o.n.A.	m.	20	-	-	-	-	-	-	-	-	-	-	2	4	6	3	1	1	2	1	-
		w.	19	-	-	-	-	-	-	-	-	-	-	-	1	2	4	7	4	1	-	-
Insgesamt absolut			m. 2 733	5	5	3	4	7	16	13	21	39	32	108	291	475	487	474	376	259	118	-
			w. 2 545	4	-	1	5	6	11	11	36	68	74	173	271	309	373	462	315	272	154	-
in %			m. 100	0,2	0,2	0,1	0,1	0,3	0,6	0,5	0,8	1,4	1,4	4,0	10,6	17,4	17,8	17,3	13,8	9,5	4,3	-
			w. 100	0,2	-	0,0	0,2	0,2	0,4	0,4	1,4	2,7	2,9	6,8	10,6	12,1	14,7	18,2	12,4	10,7	6,1	-

1) im Alter von unter 1 Jahr.-  
Altersgruppe von 1 bis 5 Jahren.

2) in der Altersgruppe von 1 bis 5 Jahren.-

3) davon 1 im Alter von unter 1 Jahr und 1 in der



## 2.10 AN BÖSARTIGEN NEUBILDUNGEN GESTORBENE 1965 NACH TODESURSACHEN UND ALTERSGRUPPEN

- Ergebnisse der amtlichen Todesursachenstatistik -

DAS-Pos.	Todesursachen - Sitz der bösartigen Neubildungen -	Geschlecht	An Krebs Gestorbene ins- gesamt	davon im Alter von ... bis unter ... Jahren																		
				bis 5	5 bis 10	10 bis 15	15 bis 20	20 bis 25	25 bis 30	30 bis 35	35 bis 40	40 bis 45	45 bis 50	50 bis 55	55 bis 60	60 bis 65	65 bis 70	70 bis 75	75 bis 80	80 bis 85	85 und mehr	
				1	2	3	4	5	6	7	8	9	10	11	12	13	14	15	16	17	18	19
201	Lippe	m.	3	-	-	-	-	-	-	-	-	-	-	-	1	-	1	-	-	-	-	
202	Zunge	m.	9	-	-	-	-	-	-	-	-	-	-	-	-	-	2	2	1	3	1	
		w.	2	-	-	-	-	-	-	-	-	-	-	-	1	-	1	-	-	-	-	
209	Mund- und Rachenhöhle o.n.A.	m.	20	-	-	-	-	-	-	-	-	-	-	-	2	1	6	2	3	4	2	
		w.	12	-	-	-	-	-	-	-	-	-	-	1	1	-	3	3	1	2	2	
211	Speiseröhre	m.	42	-	-	-	-	-	-	-	-	1	-	1	2	11	8	5	7	6	1	
		w.	23	-	-	-	-	-	-	-	-	-	-	2	2	2	2	5	5	6	4	
212	Magen	m.	511	-	-	-	-	-	2	1	3	5	12	19	48	82	82	80	86	59	32	
		w.	346	-	-	-	-	-	3	3	6	4	3	8	22	31	43	73	63	47	40	
213	Dünndarm	m.	6	-	-	-	-	1	-	-	-	1	-	-	1	1	1	-	-	-	-	
		w.	2	-	-	-	-	-	-	-	-	-	-	-	-	-	1	-	-	1	-	
214	Dickdarm	m.	167	-	-	-	-	-	-	-	1	-	4	6	12	16	27	31	34	25	11	
		w.	245	-	-	-	-	-	-	1	1	2	3	7	17	21	43	49	50	25	26	
215	Mastdarm	m.	132	-	-	-	-	-	-	1	1	1	1	5	12	13	27	20	25	17	9	
		w.	101	-	-	-	-	-	-	1	2	-	-	3	8	9	16	18	18	17	9	
216	Gallenwege, Leber	m.	111	-	-	-	1	-	-	-	1	1	1	3	11	21	19	20	18	9	6	
		w.	176	-	-	-	-	-	-	1	1	2	2	7	20	21	33	35	20	22	12	
217	Leber, sekundär und o.A.	m.	23	-	-	-	-	-	-	-	-	-	-	-	3	4	6	4	2	4	-	
		w.	38	-	-	-	-	-	-	-	-	-	1	-	3	7	7	8	3	7	2	
218	Bauchspeicheldrüse	m.	85	-	-	-	-	-	-	1	1	1	8	11	12	14	16	11	6	3	3	
		w.	88	-	-	-	-	-	-	-	-	1	3	1	7	18	18	13	15	7	5	
219	Verdauungsorgane o.n.A., Bauchfell	m.	14	-	-	-	-	-	-	-	-	-	1	2	3	1	2	2	2	1	-	
		w.	36	1) 1	-	-	-	-	-	-	-	1	1	1	5	7	8	5	3	3	1	
221	Nase, Nasennebenhöhlen, Mittelohr	m.	6	-	-	-	-	-	-	-	-	-	-	-	1	-	3	-	-	2	-	
		w.	3	-	-	-	-	-	-	-	-	-	-	-	-	-	1	1	1	-	-	
222	Kehlkopf	m.	29	-	-	-	-	-	-	-	-	-	-	-	2	5	6	5	5	4	2	
		w.	3	-	-	-	-	-	-	-	-	-	-	-	-	2	-	-	1	-	-	
223	Lufttröhre, Bronchien, Lunge	m.	829	-	-	-	-	-	1	1	3	4	14	35	103	171	195	167	99	26	10	
		w.	187	-	-	-	1	1	-	-	1	1	4	10	21	39	46	30	20	6	7	
224	Mittelfell	m.	6	-	-	-	-	-	-	-	-	-	-	-	2	-	1	1	1	-	-	
		w.	5	-	-	-	-	-	-	-	-	1	1	-	-	1	2	-	-	-	-	
229	Brustorgane, sekundär	m.	5	-	-	-	-	-	-	-	-	-	-	-	1	-	-	2	1	-	-	
		w.	5	-	-	-	-	-	-	-	-	-	-	-	-	2	-	-	2	-	1	
231	Brustdrüse	m.	1	-	-	-	-	-	-	-	-	-	-	-	-	-	-	1	-	-	-	
		w.	411	-	-	-	-	-	-	2	8	11	21	54	49	58	62	46	44	33	23	
232	Gebärmutterhals	m.	128	-	-	-	-	1	-	4	1	11	13	21	17	19	14	11	8	6	2	
233	Sonstige Teile der Gebärmutter	w.	103	-	-	-	-	-	1	-	3	5	4	10	11	14	15	12	12	13	3	
235	Weibl. Geschlechts- organe o.n.A.	w.	205	-	-	-	1	-	-	1	1	3	11	17	29	34	29	29	24	13	13	
236	Prostata	m.	201	-	-	-	-	-	-	-	-	-	1	1	6	12	27	34	57	41	22	
237	Hoden	m.	20	-	-	-	-	1	5	5	2	1	-	1	-	-	-	2	-	2	1	
238	Männl. Geschlechts- organe o.n.A.	m.	7	-	-	-	-	-	-	-	-	-	-	-	1	-	1	1	1	1	2	
239	Niere, Harnblase, sonstige Harnorgane	m.	200	1) 1	1	-	-	-	-	-	-	1	2	3	17	18	29	37	26	29	11	
		w.	104	1) 1	-	-	-	-	-	-	-	-	1	3	9	10	16	17	20	11	11	
241	Haut	m.	26	-	-	-	1	-	2	-	-	2	2	1	2	5	2	4	3	2	-	
		w.	22	-	-	-	-	-	1	1	-	1	1	3	4	1	3	2	4	1	-	
242	Gehirn, Nervensystem	m.	42	1) 1	-	2	-	1	1	1	1	2	2	6	10	6	6	-	2	1	-	
		w.	27	1) 2	-	-	-	-	-	1	1	-	1	1	5	5	8	2	1	-	-	
243	Schilddrüse	m.	3	-	-	-	-	-	-	-	-	-	-	-	2	-	-	-	1	-	-	
		w.	16	-	-	-	-	-	-	-	-	1	1	1	3	3	1	2	2	2	-	
244	Endokrine Drüsen o.n.A.	m.	1	-	-	-	-	-	-	-	-	-	-	-	-	-	1	-	-	-	-	
		w.	5	-	-	-	-	-	-	-	-	-	-	1	-	1	1	-	-	-	-	
245	Knochen	m.	17	-	-	-	-	1	-	-	-	1	-	3	1	4	5	1	1	-	-	
		w.	19	2) 1	-	1	-	-	-	-	1	-	1	2	1	2	1	5	1	1	2	
246	Bindegewebe	m.	5	-	-	-	-	-	-	-	-	1	-	1	-	2	-	-	-	-	-	
		w.	3	1) 1	-	-	-	-	-	-	-	-	-	-	-	1	-	-	1	-	-	
248	Auge	m.	1	-	-	-	-	-	-	-	-	-	-	-	-	-	-	-	-	-	-	
		w.	1	-	-	-	-	-	-	-	-	-	-	-	-	1	-	-	-	-	-	
249	Bösartige Neubildung o.n.A.	m.	104	1) 1	-	1	1	-	-	1	1	1	3	3	14	12	19	12	14	16	5	
		w.	159	-	-	-	-	-	-	-	1	2	2	4	9	26	19	32	23	21	20	
251	Lymphosarkom, Retikulosarkom	m.	28	-	1	-	1	-	-	-	1	-	1	2	1	4	6	4	4	1	1	
		w.	20	-	-	-	-	-	1	-	-	-	3	-	1	2	4	5	2	-	2	
252	Lymphogranulomatose	m.	33	-	1	1	1	-	3	1	1	4	-	3	4	4	2	3	-	4	1	
		w.	23	-	-	-	-	-	-	-	1	-	2	2	3	1	6	3	4	1	-	
253	Leukämie, Aleukämie	m.	59	1) 1	2	1	1	-	-	2	1	1	1	3	6	5	6	9	12	7	1	
		w.	68	1) 3	3	1	-	1	2	1	1	4	3	2	4	9	8	7	9	4	6	
259	Lymphatische und blut- bildende Organe o.n.A.	m.	31	-	-	-	-	-	-	-	-	1	1	2	2	3	10	3	9	-	-	
		w.	33	-	-	-	-	-	-	-	-	-	2	3	2	6	4	7	1	-	2	
Insgesamt absolut			m. 2 777	4	5	5	6	5	14	14	19	29	49	125	280	424	524	459	427	267	121	
			w. 2 619	9	3	2	2	3	8	16	29	51	87	167	256	359	416	418	357	243	193	
in %			m. 100	0,1	0,2	0,2	0,2	0,2	0,5	0,5	0,7	1,0	1,8	4,5	10,1	15,3	18,9	16,5	15,4	9,6	4,4	
			w. 100	0,3	0,1	0,1	0,1	0,1	0,3	0,6	1,1	1,9	3,3	6,4	9,8	13,7	15,9	16,0	13,6	9,3	7,4	

1) in der Altersgruppe von 1 bis 5 Jahren.-

2) im Alter von unter 1 Jahr.



## 2.11 AN BÖSARTIGEN NEUBILDUNGEN GESTORBENE 1966 NACH TODESURSACHEN UND ALTERSGRUPPEN

- Ergebnisse der amtlichen Todesursachenstatistik -

DAS-Pos.	Todesursachen - Sitz der bösartigen Neubildungen -	Geschlecht	An Krebs Gestorbene insgesamt	davon im Alter von ... bis unter ... Jahren																		
				bis 5	5 bis 10	10 bis 15	15 bis 20	20 bis 25	25 bis 30	30 bis 35	35 bis 40	40 bis 45	45 bis 50	50 bis 55	55 bis 60	60 bis 65	65 bis 70	70 bis 75	75 bis 80	80 bis 85	85 und mehr	
				1	2	3	4	5	6	7	8	9	10	11	12	13	14	15	16	17	18	19
201	Lippe	m.	1	-	-	-	-	-	-	-	-	-	-	-	-	-	-	1	-	-	-	-
202	Zunge	m.	7	-	-	-	-	-	-	-	-	-	1	-	-	-	3	1	1	1	-	-
		w.	4	-	-	-	-	-	-	-	-	-	-	-	-	1	1	2	-	-	-	-
209	Mund- und Rachenhöhle o.n.A.	m.	28	-	-	-	-	-	-	-	1	-	-	1	5	7	6	1	4	2	1	1
		w.	11	-	-	-	-	-	-	-	-	-	-	1	1	-	2	1	3	1	2	2
211	Speiseröhre	m.	42	-	-	-	-	-	-	-	-	-	-	3	7	5	4	4	9	9	1	1
		w.	20	-	-	-	-	-	-	-	-	-	-	-	1	3	2	3	3	5	3	3
212	Magen	m.	486	-	-	-	-	1	1	2	1	7	11	18	30	66	76	88	89	57	39	39
		w.	386	-	-	-	-	-	1	3	2	3	3	14	20	34	67	71	63	60	45	45
213	Dünndarm	m.	7	-	-	-	-	-	-	-	-	-	-	1	2	1	-	2	1	-	-	-
		w.	4	-	-	-	-	-	-	-	-	-	-	-	-	-	-	2	1	-	-	-
214	Dickdarm	m.	168	-	-	-	-	-	1	-	2	1	2	8	20	19	21	30	32	15	17	17
		w.	255	-	-	-	-	-	-	2	-	2	2	10	13	31	43	45	48	34	25	25
215	Mastdarm	m.	113	-	-	-	-	-	-	1	-	2	2	3	8	18	13	21	24	11	10	10
		w.	147	-	-	-	-	-	1	-	2	1	2	7	12	15	28	21	26	22	10	10
216	Gallenwege, Leber	m.	98	-	-	-	-	-	-	-	1	-	1	5	9	16	8	27	17	10	4	4
		w.	178	-	-	-	-	-	-	-	1	3	3	4	31	25	36	35	23	13	13	13
217	Leber, sekundär und o.A.	m.	32	-	-	-	-	-	-	-	1	2	-	1	3	5	5	4	6	3	2	2
		w.	26	-	-	-	-	-	-	-	-	2	-	-	3	6	4	2	7	2	-	-
218	Bauchspeicheldrüse	m.	114	-	-	-	-	-	-	-	-	1	-	9	19	17	23	19	9	12	5	5
		w.	91	-	-	-	-	-	-	-	-	-	3	3	13	10	23	16	15	6	2	2
219	Verdauungsorgane o.n.A., Bauchfell	m.	23	-	-	-	-	-	1	-	-	-	1	1	5	2	7	3	3	-	-	-
		w.	49	-	-	-	-	-	-	-	-	1	2	3	8	5	5	7	8	9	1	1
221	Nase, Nasennebenhöhlen, Mittelohr	m.	3	-	-	-	-	-	-	-	-	-	-	-	-	2	-	-	-	1	-	-
		w.	2	-	-	-	-	-	-	-	-	-	-	2	-	-	-	-	-	-	-	-
222	Kehlkopf	m.	30	-	-	-	-	-	-	-	-	1	-	-	3	9	7	2	4	4	-	-
		w.	4	-	-	-	-	-	-	-	-	-	1	1	-	-	1	1	-	-	-	-
223	Luftröhre, Bronchien, Lunge	m.	882	-	-	-	-	1	1	-	5	5	6	39	87	195	193	181	98	54	17	17
		w.	172	-	-	-	-	-	-	1	-	3	5	9	22	31	36	29	19	10	7	7
224	Mittelfell	m.	3	-	-	-	-	-	-	-	-	-	-	-	-	1	2	-	-	-	-	-
		w.	4	-	-	-	-	-	-	-	-	-	-	-	1	-	-	2	1	-	-	-
229	Brustorgane, sekundär	m.	6	-	-	-	-	-	-	-	1	-	-	-	-	1	2	1	1	-	-	-
		w.	9	-	-	-	-	-	-	-	-	-	-	-	-	-	5	-	1	3	-	-
231	Brustdrüse	m.	3	-	-	-	-	-	-	-	-	1	-	-	-	1	1	-	-	-	-	-
		w.	386	-	-	-	-	-	-	1	3	14	17	47	54	58	59	45	41	28	19	19
232	Gebärmutterhals	m.	138	-	-	-	-	-	-	-	7	11	11	18	8	15	28	20	7	10	3	3
233	Sonstige Teile der Gebärmutter	m.	98	-	-	-	-	-	1	-	2	1	4	11	8	15	19	13	8	9	7	7
235	Weibl. Geschlechts- organe o.n.A.	m.	221	-	1	-	-	-	-	-	2	7	6	25	25	19	43	46	22	17	8	8
236	Prostata	m.	228	-	-	-	-	-	-	-	-	-	-	1	7	8	35	50	52	46	29	29
237	Hoden	m.	16	-	-	-	1	1	6	2	3	-	-	-	1	1	-	1	-	-	-	-
238	Männl. Geschlechts- organe o.n.A.	m.	3	-	-	-	-	-	-	-	-	-	-	-	-	-	-	1	1	1	-	-
239	Niere, Harnblase sonstige Harnorgane	m.	171	1) 1	-	-	-	-	-	-	1	1	5	9	10	27	30	26	32	20	9	9
		w.	105	-	1	-	-	-	-	-	1	1	1	3	6	17	16	13	21	18	7	7
241	Haut	m.	25	-	-	-	-	1	-	2	1	-	2	1	3	3	4	7	1	-	-	-
		w.	20	-	-	-	-	-	-	1	2	3	-	2	-	3	3	2	-	1	3	3
242	Gehirn, Nervensystem	m.	35	-	3	-	1	1	1	-	2	1	2	3	7	6	4	2	1	-	1	1
		w.	31	-	1	1	1	-	2	-	2	-	2	1	4	3	4	6	2	-	2	-
243	Schilddrüse	m.	4	-	-	-	-	-	-	1	-	-	-	-	-	2	-	1	-	-	-	-
		w.	11	-	-	-	-	-	-	-	-	-	-	2	1	2	2	3	1	-	-	-
244	Endokrine Drüsen o.n.A.	m.	5	-	-	-	-	-	-	-	-	-	-	1	1	-	2	-	1	-	-	-
		w.	3	-	-	-	-	-	-	-	-	-	-	2	-	-	-	-	1	-	-	-
245	Knochen	m.	20	-	-	-	2	1	-	-	-	-	-	-	2	3	2	3	4	2	1	1
		w.	10	-	-	-	-	1	-	-	-	-	-	1	2	-	2	2	1	-	1	1
246	Bindegewebe	m.	7	-	-	-	-	-	-	-	-	-	-	-	2	1	1	2	-	1	-	-
		w.	6	-	-	-	-	-	-	-	-	1	-	-	-	2	1	1	1	-	-	-
248	Auge	m.	1	-	-	-	-	-	-	-	-	-	-	-	-	-	-	-	-	1	-	-
		w.	1	-	-	-	-	-	-	-	-	-	-	-	-	-	-	-	1	-	-	-
249	Bösartige Neubildung o.n.A.	m.	91	1) 1	-	-	-	-	-	1	6	1	2	4	6	8	21	20	9	9	3	3
		w.	155	-	-	-	-	-	-	1	2	2	4	5	12	19	31	24	23	22	10	10
251	Lymphosarkom, Retikulosarkom	m.	31	-	1	-	2	1	1	3	1	-	-	-	1	9	5	2	2	2	1	1
		w.	25	-	-	-	1	-	-	-	-	-	1	4	3	4	4	3	1	2	2	2
252	Lymphogranulomatose	m.	26	-	-	-	-	-	1	1	2	-	2	3	2	4	2	7	2	-	-	-
		w.	18	-	-	-	-	-	1	1	1	-	-	1	1	2	5	3	1	2	-	-
253	Leukämie, Aleukämie	m.	71	1) 3	3	4	1	4	1	-	-	2	1	5	7	7	9	7	9	5	3	3
		w.	60	2) 3	1	-	2	1	1	1	1	1	1	3	4	9	12	11	6	3	-	-
259	Lymphatische und blut- bildende Organe o.n.A.	m.	33	-	-	-	-	-	-	-	-	1	2	2	2	9	7	4	2	3	1	1
		w.	34	-	-	-	-	-	-	-	-	-	2	2	6	1	12	6	1	4	-	-
Insgesamt absolut			m.	2 813	5	7	4	7	11	14	13	28	27	39	118	250	453	492	518	414	269	144
			w.	2 684	3	4	1	4	2	7	13	26	58	69	184	231	337	485	433	365	294	168
in %			m.	100	0,2	0,2	0,1	0,2	0,4	0,5	0,5	1,0	1,0	1,4	4,2	8,9	16,1	17,5	18,4	14,7	9,6	5,1
			w.	100	0,1	0,1	0,0	0,1	0,1	0,3	0,5	1,0	2,2	2,6	6,9	8,6	12,6	18,1	16,1	13,6	11,0	6,3

1) in der Altersgruppe von 1 bis 5 Jahren.-

2) davon 1 im Alter von unter 1 Jahr und 2 in der Altersgruppe von 1 bis 5 Jahren.

## 2.12 AN BOSARTIGEN NEUBILDUNGEN GESTORBENE 1967 NACH TODESURSACHEN UND ALTERSGRUPPEN

- Ergebnisse der amtlichen Todesursachenstatistik -

DAS- Pos.	Todesursachen - Sitz der bösartigen Neubildungen -	Geschlecht	An Krebs Gestorbene ins- gesamt	davon im Alter von ... bis unter ... Jahren																			
				bis 5	5 bis 10	10 bis 15	15 bis 20	20 bis 25	25 bis 30	30 bis 35	35 bis 40	40 bis 45	45 bis 50	50 bis 55	55 bis 60	60 bis 65	65 bis 70	70 bis 75	75 bis 80	80 bis 85	85 und mehr		
				1	2	3	4	5	6	7	8	9	10	11	12	13	14	15	16	17	18	19	
202	Zunge	m. w.	10 2	- -	- -	- -	- -	- -	- -	- -	- -	1 -	- -	- -	2 1	- -	2 -	1 -	2 1	1 -	1 -		
209	Mund- und Rachenhöhle o.n.A.	m. w.	23 9	- -	- -	- -	- -	- -	- -	- -	1 -	- -	1 -	3 1	- -	7 4	2 1	4 2	1 2	1 4	1 2		
211	Speiseröhre	m. w.	35 17	- -	- -	- -	- -	- -	- -	- -	- -	- -	1 -	1 1	1 -	9 2	8 3	7 3	5 4	3 1	- 3		
212	Magen	m. w.	430 373	- -	- -	- -	- -	- -	- -	- 1	1 4	3 1	9 4	17 9	41 19	53 27	79 51	85 73	66 79	55 61	21 44		
213	Dünndarm	m. w.	8 6	- -	- -	- -	- -	- -	- -	- -	- -	- 1	- -	- -	1 -	- -	2 2	1 -	2 -	1 -	1 1		
214	Dickdarm	m. w.	148 256	- -	- -	- -	- -	- -	- 1	- 1	- 2	1 1	3 6	4 10	15 17	13 27	23 28	25 40	34 62	16 35	14 26		
215	Mastdarm	m. w.	131 127	- -	- -	- -	- -	- 1	- 1	1 -	1 -	1 1	4 2	3 4	6 17	31 12	21 16	21 25	27 20	9 18	5 11		
216	Gallenwege, Leber	m. w.	106 193	- -	- -	- -	- -	- -	- -	1 -	1 1	1 1	2 3	4 4	10 12	18 25	13 35	28 38	15 36	8 23	5 15		
217	Leber, sekundär und o.A.	m. w.	20 18	- -	1 -	- -	- -	- -	- 1	- -	- -	- -	1 -	2 -	2 1	3 3	3 5	4 4	2 2	2 2	- 2		
218	Bauchspeicheldrüse	m. w.	121 103	- -	- -	- -	- -	- -	- -	- -	1 -	- 1	4 2	6 4	13 9	26 11	24 20	12 23	22 23	7 4	6 6		
219	Verdauungsorgane o.n.A., Bauchfell	m. w.	17 48	- -	- -	- 1	- -	- -	- -	- -	- -	- 2	1 -	1 1	1 6	1 5	5 4	3 10	- 2	2 3	3 3		
221	Nase, Nasennebenhöhlen, Mittelohr	m. w.	8 8	- -	- -	- -	- -	- -	- -	- -	- -	- -	- 1	1 -	1 -	1 2	- -	2 2	2 2	1 1	- -		
222	Kehlkopf	m. w.	24 7	- -	- -	- -	- -	- -	- -	- -	- -	- -	- -	2 -	2 2	3 1	7 2	4 1	4 1	1 1	1 -		
223	Luftröhre, Bronchien, Lunge	m. w.	867 173	- -	- -	- -	1 -	- 1	- 1	- 1	- 1	3 4	10 6	36 9	111 21	181 27	203 31	169 32	100 7	33 7	17 2		
224	Mittelfell	m. w.	14 4	- -	- -	- -	- -	- -	- -	- -	- -	- -	1 1	1 -	- 2	1 1	4 1	4 -	1 -	1 -	1 -		
229	Brustorgane, sekundär	m. w.	5 8	- -	- -	- -	- -	- -	- -	- -	- -	1 -	- 1	- 1	1 1	- -	2 1	1 1	- -	- 1	- 2		
231	Brustdrüse	m. w.	3 397	- -	- -	- -	- -	- 1	- 3	- 8	- 16	- 18	1 44	- 56	- 55	- 38	1 53	- 43	- 38	1 38	- 24		
232	Gebärmutterhals	w.	143	-	-	-	-	1	2	1	7	10	16	15	25	17	17	16	8	5	3		
233	Sonstige Teile der Gebärmutter	w.	102	-	-	-	-	-	-	-	-	6	6	9	7	13	10	21	15	7	8		
235	Weibl. Geschlechts- organe o.n.A.	w.	221	-	-	-	-	1	1	-	1	12	6	14	34	39	27	33	30	19	4		
236	Prostata	m.	258	-	-	-	-	-	-	-	-	-	1	2	9	13	43	44	56	47	43		
237	Hoden	m.	11	-	-	-	1	-	4	1	1	-	-	-	-	2	-	-	1	1	-		
238	Männl. Geschlechts- organe o.n.A.	m.	8	-	-	-	-	-	-	-	-	-	-	-	1	2	-	1	-	3	1		
239	Niere, Harnblase, sonstige Harnorgane	m. w.	205 87	1) 1 -	- 1	- -	- -	- -	- -	- -	2 -	1 -	4 2	9 4	20 8	28 14	38 18	34 19	33 10	22 5	13 5		
241	Haut	m. w.	24 31	- -	- -	- -	- -	- -	2 1	- 1	1 1	1 1	1 3	1 6	3 2	3 1	3 3	3 4	1 6	3 5	2 1		
242	Gehirn, Nervensystem	m. w.	41 33	1) 1 1) 2	3 1	- -	- -	- 1	1 1	1 3	1 2	3 1	5 4	4 5	7 2	6 2	6 7	1 2	- -	1 -	1 1		
243	Schilddrüse	m. w.	6 15	- -	- -	- -	- -	- -	- -	- -	1 -	1 -	- -	- -	- 1	1 1	2 2	1 5	- 4	- 1	- 1		
244	Endokrine Drüsen o.n.A.	m. w.	5 6	- -	- 2	- -	- -	- -	- -	- -	- -	1 -	- -	- 1	- -	- 2	1 1	- 2	2 -	- 1	- -		
245	Knochen	m. w.	16 16	1) 2 -	- 1	1 -	- -	- -	1 -	- 1	- -	1 -	1 -	- -	1 2	3 1	3 4	2 -	2 1	1 2	- 2		
246	Bindegewebe	m. w.	3 6	- -	- -	- -	- -	- -	- -	- -	- -	- -	- -	- -	1 1	2 -	- -	- -	1 1	1 2	- -		
248	Auge	m. w.	1 2	- -	- -	- -	- -	- -	- -	- -	- 1	- -	- -	- -	- -	- -	- -	1 -	- -	- 1	- -		
249	Bösartige Neubildung o.n.A.	m. w.	98 165	- -	- -	- -	- 1	- -	- 1	- 1	- -	1 -	3 2	7 7	14 12	28 9	19 34	12 31	7 23	4 22	- -		
251	Lymphosarkom, Retikulosarkom	m. w.	32 25	- -	- -	1 -	- 2	- 2	1 1	2 -	- -	- -	- 1	1 2	6 1	3 4	5 3	6 2	5 3	- 2	2 2		
252	Lymphogranulomatose	m. w.	31 23	- -	- -	- -	- 3	- 1	- -	3 1	2 2	- 1	1 3	5 2	4 2	7 1	2 1	2 5	2 2	1 2	- -		
253	Leukämie, Aleukämie	m. w.	84 66	1) 2 -	3 2	- 2	- 3	1 2	2 1	- 1	3 2	4 2	4 -	4 5	10 3	9 3	15 14	4 9	11 9	9 5	3 3		
259	Lymphatische und blut- bildende Organe o.n.A.	m. w.	28 37	- 2) 1	- -	- -	1 -	- 1	1 -	- -	- -	- -	- 3	- 2	2 2	2 4	5 5	10 6	4 5	1 4	- 3		
Insgesamt absolut				m. w.	2 821 2 727	4 5	7 6	2 4	3 5	5 9	13 12	9 15	20 32	24 63	56 89	109 160	277 264	438 313	558 376	497 455	416 444	239 279	144 196
in %				m. w.	100 100	0,1 0,2	0,2 0,1	0,1 0,2	0,1 0,2	0,2 0,3	0,5 0,4	0,3 0,6	0,7 1,2	0,9 2,3	2,0 3,3	3,9 5,9	9,8 9,7	15,5 11,5	19,8 13,8	17,6 16,7	14,7 10,2	8,5 7,2	5,1 4,7

1) in der Altersgruppe von 1 bis 5 Jahren.-

2) im Alter von unter 1 Jahr.

## 2.13 AN BÖSARTIGEN NEUBILDUNGEN GESTORBENE 1968

— Ergebnisse der amtlichen

ICD-Pos.	Todesursachen - Sitz der bösartigen Neubildungen -	Geschlecht	An Krebs Gestorbene ins- gesamt	davon im Alter von ... bis unter ... Jahren																	
				bis 5	5 bis 10	10 bis 15	15 bis 20	20 bis 25	25 bis 30	30 bis 35	35 bis 40	40 bis 45	45 bis 50	50 bis 55	55 bis 60	60 bis 65	65 bis 70	70 bis 75	75 bis 80	80 bis 85	85 und mehr
				1	2	3	4	5	6	7	8	9	10	11	12	13	14	15	16	17	18
140	Lippe	m.	4	-	-	-	-	-	-	-	-	-	-	-	1	2	1	-	-	-	
141	Zunge	m.	13	-	-	-	-	-	1	-	-	1	1	-	1	3	1	2	2	1	
		w.	6	-	-	-	-	-	-	-	-	1	-	-	1	1	2	1	-	-	
142-145	Übrige Teile der Mund- höhle	m.	9	-	-	-	-	-	-	-	-	1	-	3	1	-	1	1	1	1	
		w.	4	-	-	-	-	-	-	-	-	-	1	-	-	-	2	1	-	-	
146-149	Rachen	m.	14	-	-	-	-	-	-	-	-	-	1	2	3	2	2	3	1	-	
		w.	5	-	-	-	-	-	-	-	1	-	-	2	-	1	-	1	-	-	
150	Speiseröhre	m.	44	-	-	-	-	-	-	-	-	-	-	3	8	12	7	6	-	-	
		w.	19	-	-	-	-	-	-	-	-	-	1	-	1	5	8	2	1	1	
151	Magen	m.	402	-	-	-	-	1	-	2	2	8	5	10	18	73	72	71	63	57	20
		w.	343	-	-	-	-	1	-	1	3	4	8	11	16	26	40	78	73	46	36
152	Dünndarm	m.	7	-	-	-	-	-	-	-	-	1	-	-	-	-	3	2	-	1	
		w.	2	-	-	-	-	-	-	-	-	-	-	-	-	-	1	-	-	1	
153	Dickdarm	m.	174	-	-	-	-	-	2	-	3	1	1	7	7	19	30	28	38	24	14
		w.	247	-	-	-	-	1	1	-	-	4	8	9	15	24	28	61	46	29	21
1530	darunter Blinddarm, Wurmfort- satz, aufsteigender Dickdarm	m.	22	-	-	-	-	-	2	-	-	-	-	1	-	2	3	3	8	-	3
		w.	29	-	-	-	-	-	1	-	-	1	2	-	1	3	2	5	7	3	4
1533	Sigma	m.	40	-	-	-	-	-	-	-	1	1	-	3	3	4	7	6	5	7	3
		w.	65	-	-	-	-	-	-	-	-	-	2	5	4	6	12	16	10	6	4
1538	Dickdarm o.n.A.	m.	91	-	-	-	-	-	-	-	2	-	1	3	4	11	18	17	18	12	5
		w.	112	-	-	-	-	1	-	-	-	2	4	4	6	11	10	27	24	13	10
154	Mastdarm	m.	149	-	-	-	-	-	2	-	1	-	4	6	16	17	24	29	24	15	11
		w.	123	-	-	-	-	-	-	-	1	1	1	4	9	14	18	19	27	21	8
155	Leber	m.	49	1) 1	-	-	-	-	-	-	-	-	1	2	5	8	14	10	4	3	2
		w.	50	-	1	-	-	-	-	-	-	1	1	2	2	4	9	10	8	4	7
156	Gallenblase, Gallenwege	m.	65	-	-	-	-	-	-	-	-	-	4	2	3	8	16	8	13	9	2
		w.	149	-	-	-	-	-	-	-	1	-	1	3	9	14	22	34	25	23	17
157	Bauchspeicheldrüse	m.	142	-	-	-	-	-	-	2	1	1	5	7	16	25	33	25	11	12	4
		w.	113	-	-	-	-	-	-	-	-	1	3	5	14	16	16	22	15	12	9
158	Bauchfell, retroperito- neales Gewebe	m.	11	1) 1	-	-	-	-	1	-	1	-	-	-	1	2	1	1	2	1	1
		w.	22	-	-	-	-	1	-	-	-	-	1	-	1	5	4	4	4	1	-
159	Verdauungsorgane o.n.A.	m.	9	-	-	-	-	-	-	-	-	-	-	-	1	-	1	2	2	1	2
		w.	20	-	-	-	-	-	-	-	-	-	-	-	1	1	3	4	7	1	3
160	Nase, Mittelohr, Neben- höhlen	m.	4	-	-	-	-	-	1	-	-	-	-	-	-	1	-	-	1	1	-
161	Kehlkopf	m.	25	-	-	-	-	-	-	-	1	-	-	1	2	3	8	4	3	3	-
		w.	5	-	-	-	-	-	-	-	-	-	-	-	1	1	1	2	-	-	-
162	Luftröhre, Bronchien, Lunge	m.	805	-	-	-	-	-	-	-	2	4	14	15	75	158	207	141	111	57	21
		w.	162	-	-	-	-	-	-	-	1	2	5	5	20	27	38	33	17	10	4
1621	darunter Bronchien, Lunge	m.	802	-	-	-	-	-	-	-	2	4	14	15	75	156	207	140	111	57	21
		w.	162	-	-	-	-	-	-	-	1	2	5	5	20	27	38	33	17	10	4
163	Atmungsorgane o.n.A.	m.	42	-	-	-	-	-	-	-	-	1	2	1	3	7	10	9	3	6	-
		w.	19	-	-	-	-	-	-	1	-	-	2	1	1	4	4	2	-	3	1
1630	darunter Rippenfell	m.	31	-	-	-	-	-	-	-	-	-	2	1	2	4	8	7	3	4	-
		w.	15	-	-	-	-	-	-	1	-	-	1	-	-	4	4	2	-	2	1
170	Knochen	m.	13	-	-	-	-	1	-	-	-	-	-	-	1	2	5	2	1	1	-
		w.	9	-	-	-	1	-	-	-	-	-	1	-	3	-	2	-	1	-	1
171	Bindegewebe, sonstige Weichteile	m.	6	-	-	-	-	-	-	1	1	1	-	-	-	-	-	2	1	-	-
		w.	6	-	-	-	-	-	-	-	-	-	-	2	-	-	-	1	2	1	-
172	Melanom der Haut	m.	19	-	-	-	-	-	-	-	1	1	3	1	2	2	1	4	1	2	1
		w.	23	-	-	-	-	-	1	-	1	-	3	3	-	3	3	3	3	-	3
173	Sonstige bösartige Neubildungen der Haut	m.	8	-	-	-	-	-	-	-	-	-	-	-	-	2	2	-	1	2	1
		w.	6	-	-	-	-	1	-	-	-	-	-	-	-	1	1	2	-	-	1
174	Brustdrüse	m.	7	-	-	-	-	-	-	-	-	-	1	-	1	2	-	-	1	1	1
		w.	365	-	-	-	-	-	2	1	4	19	31	30	41	46	44	52	43	28	24

1) in der Altersgruppe von 1 bis 5 Jahren.



## NACH TODESURSACHEN UND ALTERSGRUPPEN

Todesursachenstatistik -

ICD-Pos.	Todesursachen - Sitz der bösartigen Neubildungen -	Geschlecht	An Krebs Gestorbene ins- gesamt	davon im Alter von ... bis unter ... Jahren																	
				bis 5	5 bis 10	10 bis 15	15 bis 20	20 bis 25	25 bis 30	30 bis 35	35 bis 40	40 bis 45	45 bis 50	50 bis 55	55 bis 60	60 bis 65	65 bis 70	70 bis 75	75 bis 80	80 bis 85	85 und mehr
				1	2	3	4	5	6	7	8	9	10	11	12	13	14	15	16	17	18
180	Gebärmutterhals	w.	135	-	-	-	-	-	1	4	3	6	15	11	24	24	12	17	12	3	3
182	Gebärmutter	w.	87	-	-	-	-	1	-	1	-	2	1	5	11	15	13	16	14	5	3
183	Eierstock, Eileiter, Ligamentum latum darunter	w.	169	-	-	-	-	-	-	1	4	11	7	12	22	27	24	21	27	9	4
1830	Eierstock	w.	164	-	-	-	-	-	-	1	4	11	7	12	20	26	23	21	26	9	4
184	Weibl. Geschlechts- organe o.n.A.	w.	67	-	-	-	-	-	-	-	-	-	5	2	3	8	13	15	9	7	5
185	Prostata	m.	195	-	-	-	-	-	-	-	-	-	-	1	9	7	21	34	53	45	25
186	Hoden	m.	11	-	-	-	-	2	4	2	-	-	1	1	-	-	-	1	-	-	-
187	Männl. Geschlechts- organe o.n.A.	m.	4	-	-	1	-	-	-	-	-	-	-	-	-	1	-	-	1	1	-
188	Harnblase	m. w.	113 47	1) 1 -	- -	- -	- -	- -	- -	- -	- -	- -	1 1	4 -	6 1	15 4	24 6	30 12	13 6	15 11	4 6
189	Sonstige Harnorgane	m. w.	68 49	- 1) 1	- 1	- -	- -	1 -	- -	- 1	- -	1 2	2 1	4 2	8 2	13 4	14 10	11 13	7 7	6 4	1 1
1890	Niere	m. w.	64 42	- 1) 1	- 1	- -	- -	1 -	- -	- 1	- -	- 1	2 1	4 2	8 2	13 4	12 9	11 10	7 5	5 4	1 1
190	Auge	w.	3	1) 1	-	-	-	-	-	-	-	-	-	-	-	-	-	-	2	-	-
191	Gehirn	m. w.	30 15	- -	1 1	- -	- -	- -	- -	3 1	2 -	1 -	2 1	2 1	3 1	7 3	3 4	1 2	3 -	1 -	1 -
192	Sonstige Teile des Nervensystems	m. w.	15 11	1) 1 1) 1	1 -	- -	- -	- -	- -	1 -	- -	- -	1 2	- -	4 3	1 2	1 1	1 -	- 2	1 -	- -
193	Schilddrüse	m. w.	5 20	- -	- -	- -	- -	- -	- -	- -	- -	- 2	- -	- -	- 3	1 -	- 3	2 6	2 3	- 2	- 1
194	Sonstige endokrine Drüsen	m. w.	4 3	- -	- -	- -	- -	- -	- -	- 1	- -	- -	- 1	- -	2 -	- -	- 1	1 -	1 -	- -	- -
195	Mangelhaft bezeichnete Sitze	m. w.	19 34	- -	- -	- -	- -	- -	- -	- -	- -	- -	- -	- -	1 1	3 6	1 5	1 5	7 5	1 9	5 3
196	Lymphknoten, sekundär und o.n.A.	m. w.	4 2	- -	- -	- -	- -	- -	- -	- -	- -	- -	- -	- -	1 -	2 -	- -	- -	- 1	- 1	1 -
197	Atmungs- und Verdau- ungsorgane, sekundär	m. w.	19 33	- -	- -	- -	- -	- -	1 -	- -	- -	- -	1 2	- 1	4 2	- 4	3 3	2 9	5 7	3 3	- 2
198	Sonstige Organe, sekundär	m. w.	7 2	- -	1 -	- -	- -	- -	- -	- -	- -	- -	- -	- 1	- -	2 -	- 1	1 -	3 -	- -	- -
199	Bösartige Neubildung o.n.A.	m. w.	80 95	- -	- -	- -	- -	- -	2 -	1 -	- -	- -	3 2	3 2	11 7	17 11	8 14	12 19	13 15	5 14	5 11
200	Lymphosarkom, Retikulum- zellsarkom	m. w.	31 37	1) 1 -	1 -	- 1	- -	- 1	- -	- -	3 1	1 -	2 1	1 3	- 3	5 6	6 7	3 6	4 5	2 2	2 1
201	Hodgkin' Krankheit	m. w.	20 26	- -	- -	- -	- -	1 -	2 -	2 1	1 1	1 1	1 1	1 1	4 1	2 3	1 6	2 5	2 4	- -	- -
202	Sonstige Neubildungen des lymphatischen Gewebes	m. w.	5 3	- -	- -	- -	- -	- -	- -	- -	- -	- -	- -	- -	- -	- 1	2 -	- 1	1 1	1 -	1 -
203	Multiples Myelom	m. w.	24 24	- -	- -	- -	- -	- -	- -	- -	- -	1 1	- 1	4 1	4 1	2 2	3 6	1 5	4 5	5 2	- 1
204- 207	Leukämie	m. w.	71 84	2) 3 1) 4	2 -	- -	- -	- -	- 1	3 2	- 3	1 2	1 3	4 1	4 15	13 6	13 9	7 14	7 13	12 7	1 4
208	Polycythaemia vera	w.	1	-	-	-	-	-	-	-	-	-	-	-	-	1	-	-	-	-	-
209	Myelofibrose	m.	1	-	-	-	-	-	-	-	-	-	-	1	-	-	-	-	-	-	-
Insgesamt absolut		m. w.	2 747 2 645	6 9	6 3	1 1	- 1	6 6	16 6	17 14	19 25	25 60	57 109	79 120	220 236	434 314	542 377	466 505	421 413	303 264	129 182
in %		m. w.	100 100	0,2 0,3	0,2 0,1	0,0 0,0	- 0,0	0,2 0,2	0,6 0,2	0,6 0,5	0,7 0,9	0,9 2,3	2,1 4,1	2,9 4,5	8,0 8,9	15,8 11,9	19,7 14,3	17,0 19,1	15,3 15,6	11,0 10,0	4,7 6,9

1) in der Altersgruppe von 1 bis 5 Jahren.

2) davon 1 im Alter von unter 1 Jahr und 2 in der Altersgruppe von 1 bis 5 Jahren.



## 2.14 AN BÖSARTIGEN NEUBILDUNGEN GESTORBENE 1969

— Ergebnisse der amtlichen

ICD-Pos.	Todesursachen - Sitz der bösartigen Neubildungen -	Geschlecht	An Krebs Gestorbene ins- gesamt	davon im Alter von ... bis unter ... Jahren																		
				bis 5	5 bis 10	10 bis 15	15 bis 20	20 bis 25	25 bis 30	30 bis 35	35 bis 40	40 bis 45	45 bis 50	50 bis 55	55 bis 60	60 bis 65	65 bis 70	70 bis 75	75 bis 80	80 bis 85	85 und mehr	
				1	2	3	4	5	6	7	8	9	10	11	12	13	14	15	16	17	18	19
140	Lippe	m. w.	2 1	- -	- -	- -	- -	- -	- -	- -	- -	- -	- -	- -	- -	- -	- -	- -	1 -	- -	- -	2
141	Zunge	m. w.	5 6	- -	- -	- -	- -	- -	- -	- -	- -	- -	- -	- -	- -	- 3	2 1	- -	2 1	1 -	- -	- 1
142- 145	Übrige Teile der Mund- höhle	m. w.	5 5	- -	- -	- -	- -	- -	- -	- -	- -	- -	- -	1 -	- -	- -	2 1	- 2	1 -	1 1	- 1	- -
146- 149	Rachen	m. w.	20 8	- -	- -	- -	- -	- -	- -	- -	- -	- -	1 -	- 1	- -	4 -	3 1	4 -	4 3	4 2	- -	- 1
150	Speiseröhre	m. w.	38 20	- -	- -	- -	- -	- -	- -	- -	- -	- -	2 1	- -	5 1	6 1	4 1	8 7	6 3	4 4	- 2	3
151	Magen	m. w.	411 340	- -	- -	1 -	- -	- -	- -	2 1	1 1	3 9	4 6	11 5	39 9	58 26	58 48	78 57	69 75	30 59	37 44	-
152	Dünndarm	m. w.	4 5	- -	- -	- -	- -	- -	- -	- -	- -	- -	- -	- -	- -	- 1	1 2	2 1	1 -	- 1	- -	-
153	Dickdarm	m. w.	153 249	- -	- -	- -	- -	- 1	1 -	1 1	- 1	1 2	4 9	5 6	11 11	22 21	24 30	20 49	25 46	30 46	9 26	-
1530	darunter Blinddarm, Wurmfort- satz, aufsteigender Dickdarm	m. w.	15 21	- -	- -	- -	- -	- -	- -	- -	- -	- -	1 -	1 -	- 1	1 3	1 3	5 5	2 3	4 5	- 1	-
1533	Sigma	m. w.	33 58	- -	- -	- -	- -	- -	- -	- -	- -	- 1	1 5	- 3	3 5	5 5	5 9	4 14	6 7	8 1	1 5	-
1538	Dickdarm o.n.A.	m. w.	88 133	- -	- -	- -	- 1	- -	1 1	- 1	1 1	1 1	2 2	3 3	7 5	15 12	12 17	9 27	15 24	16 24	6 15	-
154	Mastdarm	m. w.	130 136	- -	- -	- -	- -	- 1	- -	- 2	1 1	3 -	3 6	8 15	11 19	30 13	22 28	25 27	16 13	8 12	-	-
155	Leber	m. w.	57 26	- -	- -	- -	- -	- -	- -	- -	- -	1 -	1 1	3 -	9 1	8 4	11 4	10 5	6 4	6 6	2 1	-
156	Gallenblase, Gallenwege	m. w.	35 112	- -	- -	- -	- -	- -	- -	- -	- -	- 1	- 3	2 1	1 4	6 13	4 15	9 28	6 25	4 13	3 9	-
157	Bauchspeicheldrüse	m. w.	125 107	- -	- -	- -	- -	- -	- 1	- 1	- -	2 -	8 -	2 3	17 5	14 15	30 14	19 25	17 19	9 15	7 9	-
158	Bauchfell, retroperito- neales Gewebe	m. w.	7 21	- -	- -	- -	- -	- -	- -	- -	- -	- -	- -	- 2	1 2	1 -	2 6	- 3	2 6	- 2	1 -	-
159	Verdauungsorgane o.n.A.	m. w.	5 9	- -	- -	- -	- -	- -	- -	- -	- -	- -	- -	1 -	1 -	- -	- 2	2 2	1 1	- 4	- -	-
160	Nase, Mittelohr, Neben- höhlen	m. w.	6 4	- -	- -	- -	- -	- -	- -	- -	- -	- -	- -	- -	- -	2 -	2 -	1 1	1 2	- -	- 1	-
161	Kehlkopf	m. w.	24 2	- -	- -	- -	- -	- -	- 1	- -	1 -	- -	- -	1 -	2 1	3 -	7 -	2 1	3 -	2 -	2 -	-
162	Luftröhre, Bronchien, Lunge	m. w.	806 178	- -	- -	- -	- 1	- 1	- -	- 1	1 2	5 5	16 8	17 5	83 25	147 27	230 31	149 29	101 28	38 9	17 8	-
1621	darunter Bronchien, Lunge	m. w.	802 178	- -	- -	- -	- 1	- 1	- -	- 1	1 2	5 5	16 8	17 5	83 25	147 27	229 31	148 29	99 28	38 9	17 8	-
163	Atmungsorgane o.n.A.	m. w.	47 22	- -	- -	- -	- 1	- -	- -	- -	- -	- -	1 1	- 1	2 2	10 3	11 3	12 9	4 -	5 2	1 1	-
1630	darunter Rippenfell	m. w.	40 18	- -	- -	- -	- 1	- -	- -	- -	- -	- -	- -	- 1	2 2	9 2	7 1	11 9	4 -	5 2	1 1	-
170	Knochen	m. w.	15 8	- -	- -	1 -	- -	- -	- -	- -	- -	2 1	1 2	- -	1 -	2 1	1 1	2 1	2 1	2 1	1 -	-
171	Bindegewebe, sonstige Weichteile	m. w.	6 5	- -	- -	- -	- -	- -	- -	- -	- -	1 -	1 2	1 -	- -	- 1	1 -	1 1	- -	1 1	- -	-
172	Melanom der Haut	m. w.	20 23	- -	- -	- -	- -	- -	- -	- 2	1 1	1 1	4 4	- 2	3 1	5 -	2 2	1 4	1 3	- 1	2 2	-
173	Sonstige bösartige Neubildungen der Haut	m. w.	3 7	- -	- -	- -	- -	- -	- -	- -	- -	- -	- -	- -	- 1	- -	1 2	2 1	- -	- -	- 3	-
174	Brustdrüse	m. w.	5 448	- -	- -	- -	- -	- -	- -	- 5	- 12	1 21	1 29	- 30	- 49	1 59	- 62	1 66	- 45	- 44	1 26	-

## NACH TODESURSACHEN UND ALTERSGRUPPEN

Todesursachenstatistik -

ICD-Pos.	Todesursachen - Sitz der bösartigen Neubildungen -	Geschlecht	An Krebs Gestorbene ins- gesamt	davon im Alter von ... bis unter ... Jahren																	
				bis 5	5 bis 10	10 bis 15	15 bis 20	20 bis 25	25 bis 30	30 bis 35	35 bis 40	40 bis 45	45 bis 50	50 bis 55	55 bis 60	60 bis 65	65 bis 70	70 bis 75	75 bis 80	80 bis 85	85 und mehr
				1	2	3	4	5	6	7	8	9	10	11	12	13	14	15	16	17	18
180	Gebärmutterhals	w.	124	-	-	-	-	1	-	6	1	5	16	9	11	18	20	17	11	8	1
181	Chorionepitheliom	w.	1	-	-	-	-	1	-	-	-	-	-	-	-	-	-	-	-	-	-
182	Gebärmutter	w.	105	-	-	-	-	-	-	-	-	5	10	2	10	22	13	16	13	11	3
183	Eierstock, Eileiter, Ligamentum latum darunter	w.	154	-	-	-	-	-	-	1	2	7	9	8	16	26	31	20	22	10	2
1830	Eierstock	w.	152	-	-	-	-	-	-	1	2	7	9	8	16	25	30	20	22	10	2
184	Weibl. Geschlechts- organe o.n.A.	w.	64	-	-	-	-	-	-	-	-	2	1	4	6	5	7	14	8	8	9
185	Prostata	m.	241	-	-	-	-	-	-	-	1	-	2	2	5	14	25	53	61	42	36
186	Hoden	m.	20	-	-	-	1	2	3	7	2	1	-	-	2	-	-	2	-	-	-
187	Männl. Geschlechts- organe o.n.A.	m.	6	-	-	-	-	-	-	-	-	1	-	-	-	2	1	-	1	1	-
188	Harnblase	m. w.	118 54	- -	- -	- -	- -	- -	- -	- -	- -	- -	2 -	4 1	5 5	17 7	21 7	21 11	22 13	20 9	6 1
189	Sonstige Harnorgane	m. w.	57 43	- 1) 1	- -	- -	- -	- -	- -	- -	2 -	- -	2 3	3 -	6 2	9 7	12 6	6 11	11 6	4 2	2 5
1890	Niere	m. w.	51 40	- 1) 1	- -	- -	- -	- -	- -	- -	2 -	- -	2 3	3 -	5 2	9 7	11 6	5 8	8 6	4 2	2 5
190	Auge	m.	2	-	-	-	-	-	-	-	-	-	-	1	1	-	-	-	-	-	-
191	Gehirn	m. w.	18 15	- -	1 1	- -	- -	- 1	- -	- 1	- -	- -	2 1	1 -	4 2	2 2	4 4	2 -	1 2	- 1	- -
192	Sonstige Teile des Nervensystems	m. w.	15 19	2) 1 -	- 1	- -	- -	- -	- -	- 1	- 3	1 2	1 1	- 1	5 3	2 3	4 3	- 1	1 -	- -	- -
193	Schilddrüse	m. w.	3 16	- -	- -	- -	- -	- -	- -	- -	- -	- -	- 1	1 -	- -	- -	1 2	1 5	- 6	- 2	- -
194	Sonstige endokrine Drüsen	m. w.	2 1	- -	- -	- -	1 -	- -	1 -	- -	- -	- -	- -	- -	- -	- -	- -	- -	- -	- -	- 1
195	Mangelhaft bezeichnete Sitze	m. w.	12 41	- -	- -	- -	- -	- -	- -	- -	- -	- -	1 2	2 -	- 2	1 1	3 9	1 6	- 9	3 7	1 5
196	Lymphknoten, sekundär und o.n.A.	m. w.	1 3	- -	- -	- -	- -	- -	- -	- -	- -	- -	- -	- -	- -	- -	- 1	- 2	- -	1 -	- -
197	Atmungs- und Verdau- ungsorgane, sekundär	m. w.	35 30	- -	- -	- -	- -	- -	- -	- 1	- -	- -	1 -	2 1	2 -	4 -	7 5	5 6	7 7	5 5	1 6
198	Sonstige Organe, sekundär	m. w.	3 4	- -	- -	- -	- -	- -	- -	- -	- -	- -	- 1	1 -	- -	2 1	- 1	- 1	- -	- -	- -
199	Bösartige Neubildung o.n.A.	m. w.	71 101	- -	- -	1 -	- -	- -	- 1	1 -	3 2	- 1	- 5	3 4	10 5	10 14	11 12	11 14	12 29	4 7	5 7
200	Lymphosarkom,Retikulum- zellsarkom	m. w.	18 39	- -	1 -	1 -	- -	- -	- 2	- 1	- 1	- -	- 1	1 2	2 4	4 3	4 6	3 4	1 8	- 6	1 1
201	Hodgkin' Krankheit	m. w.	21 18	- -	- -	- -	1 -	2 -	- 1	1 2	- 2	2 1	1 4	2 -	- 2	5 3	4 1	2 2	1 -	- -	- -
202	Sonstige Neubildungen des lymphatischen Gewebes	m. w.	7 6	- -	- -	- -	- -	- -	- -	1 -	- -	- -	- -	- -	- -	- 1	3 -	- 1	1 3	1 -	1 1
203	Multiples Myelom	m. w.	18 17	- -	- -	- -	- -	- -	- -	- -	- -	- -	1 -	- 2	3 1	2 1	4 4	4 6	3 2	- 1	1 -
204- 207	Leukämie	m. w.	71 91	1) 1 1) 1	5 -	2 2	1 2	1 1	- 2	3 -	2 1	3 2	2 4	2 4	6 7	5 11	12 9	13 12	8 17	3 6	2 10
208	Polycythaemia vera	m. w.	1 3	- -	- -	- -	- -	- -	- -	- -	- -	- -	- -	- -	- -	- 1	1 -	- 1	- 1	- -	- -
209	Myelofibrose	m. w.	3 2	- -	- -	- -	- -	- -	- -	- -	- -	- -	- -	- -	- 1	3 -	- -	- -	- 1	- -	- -
Insgesamt absolut		m. w.	2 672 2 693	2 2	7 2	6 2	4 2	7 5	7 6	17 23	17 32	27 66	62 126	72 99	238 204	381 321	544 379	469 473	407 447	253 305	152 199
in %		m. w.	100 100	0,1 0,1	0,3 0,1	0,2 0,1	0,1 0,1	0,3 0,2	0,3 0,2	0,6 0,9	0,6 1,2	1,0 2,5	2,3 4,7	2,7 3,7	8,9 7,6	14,3 11,9	20,4 14,1	17,6 17,6	15,2 16,6	9,5 11,3	5,7 7,4

1) in der Altersgruppe von 1 bis 5 Jahren.-

2) im Alter von unter 1 Jahr.

## 2.15 AN BÖSARTIGEN NEUBILDUNGEN GESTORBENE 1970

— Ergebnisse der amtlichen

ICD-Pos.	Todesursachen - Sitz der bösartigen Neubildungen -	Geschlecht	An Krebs Gestorbene ins- gesamt	davon im Alter von ... bis unter ... Jahren																		
				bis 5	5 bis 10	10 bis 15	15 bis 20	20 bis 25	25 bis 30	30 bis 35	35 bis 40	40 bis 45	45 bis 50	50 bis 55	55 bis 60	60 bis 65	65 bis 70	70 bis 75	75 bis 80	80 bis 85	85 und mehr	
				1	2	3	4	5	6	7	8	9	10	11	12	13	14	15	16	17	18	19
140	Lippe	m.	2	-	-	-	-	-	-	-	-	-	-	-	-	-	1	1	-	-		
141	Zunge	m.	7	-	-	-	-	-	-	-	-	-	-	1	-	-	2	2	-	1	1	
		w.	5	-	-	-	-	-	-	-	-	-	-	-	1	-	2	-	1	-	-	
142- 145	Übrige Teile der Mund- höhle	m.	7	-	-	-	-	-	-	-	-	1	-	1	-	-	1	-	2	-	2	
		w.	5	-	-	-	-	-	-	-	-	-	1	-	-	1	1	1	1	-	-	
146- 149	Rachen	m.	14	-	-	-	-	-	-	-	-	-	3	1	-	3	2	3	2	-	-	
		w.	4	-	-	-	-	-	-	-	-	1	-	-	1	-	-	2	-	-	-	
150	Speiseröhre	m.	52	-	-	-	-	-	-	-	-	-	-	3	1	7	11	15	10	3	2	
		w.	16	-	-	-	-	-	-	-	-	-	1	-	1	2	1	4	3	2	2	
151	Magen	m.	410	-	-	-	-	-	1	1	5	4	8	12	34	49	84	75	61	50	26	
		w.	327	-	-	-	-	1	-	2	2	3	9	6	14	38	41	56	72	51	32	
152	Dünndarm	m.	4	-	-	-	-	-	-	-	-	1	2	-	-	-	1	-	-	-	-	
		w.	2	-	-	-	-	-	-	-	-	-	-	-	1	-	1	-	-	-	-	
153	Dickdarm	m.	167	-	-	-	-	-	-	2	1	4	4	1	12	19	28	39	26	23	8	
		w.	291	-	-	-	-	-	1	-	4	2	8	13	16	23	30	66	56	50	22	
1530	darunter Blinddarm, Wurmfort- satz, aufsteigender Dickdarm	m.	21	-	-	-	-	-	-	-	-	2	-	-	3	3	1	4	4	3	1	
		w.	41	-	-	-	-	-	-	-	-	1	-	1	2	6	4	7	9	9	2	
1533	Sigma	m.	53	-	-	-	-	-	-	1	-	1	2	1	3	5	8	15	8	8	1	
		w.	73	-	-	-	-	-	-	-	2	-	2	4	6	11	9	17	12	8	2	
1538	Dickdarm o.n.A.	m.	84	-	-	-	-	-	-	1	1	-	1	-	5	11	18	19	13	10	5	
		w.	141	-	-	-	-	-	-	-	2	1	5	7	7	5	15	32	27	24	16	
154	Mastdarm	m.	158	-	-	-	-	-	-	-	1	1	2	-	17	20	22	42	32	13	8	
		w.	157	-	-	-	-	-	-	1	-	3	3	5	12	20	24	24	33	18	14	
155	Leber	m.	40	-	-	-	-	1	-	1	-	-	-	-	6	10	7	7	7	1	-	
		w.	33	-	-	-	-	-	-	-	-	-	-	1	2	2	4	9	6	5	4	
156	Gallenblase, Gallenwege	m.	48	-	-	-	-	-	1	-	-	-	-	-	4	12	10	8	7	4	2	
		w.	136	-	-	-	-	-	-	-	-	1	2	4	4	14	24	26	27	23	11	
157	Bauchspeicheldrüse	m.	109	-	-	-	-	-	-	-	-	1	4	4	13	15	29	12	13	14	4	
		w.	122	-	-	-	-	-	-	-	-	2	3	2	9	12	25	23	23	15	8	
158	Bauchfell, retroperito- neales Gewebe	m.	9	-	-	-	-	-	-	-	-	-	1	2	-	1	1	1	1	2	-	
		w.	23	-	-	-	-	-	-	-	-	1	1	-	3	5	3	3	6	1	-	
159	Verdauungsorgane o.n.A.	m.	4	-	-	-	-	-	-	-	-	-	-	-	-	1	-	3	-	-	-	
		w.	12	-	-	-	-	-	-	-	-	-	-	-	1	1	-	3	3	2	2	
160	Nase, Mittelohr, Neben- höhlen	m.	1	-	-	-	-	-	-	-	-	-	-	-	-	-	-	1	-	-	-	
		w.	1	-	-	-	-	-	-	-	-	-	-	-	-	-	-	-	1	-	-	
161	Kehlkopf	m.	20	-	-	-	-	-	-	-	-	-	-	1	2	4	3	5	1	4	-	
		w.	4	-	-	-	-	-	-	-	-	-	1	-	-	-	-	1	1	1	-	
162	Luftröhre, Bronchien, Lunge	m.	816	-	-	-	-	1	-	-	1	7	13	33	73	173	188	173	89	50	15	
		w.	173	-	-	-	-	1	1	-	1	3	7	11	18	28	37	36	15	10	5	
1621	darunter Bronchien, Lunge	m.	816	-	-	-	-	1	-	-	1	7	13	33	73	173	188	173	89	50	15	
		w.	173	-	-	-	-	1	1	-	1	3	7	11	18	28	37	36	15	10	5	
163	Atmungsorgane o.n.A.	m.	43	-	-	-	-	-	-	-	-	1	2	9	8	6	9	3	4	1		
		w.	27	-	-	-	-	-	-	-	-	2	-	2	6	3	3	8	2	1		
1630	darunter Rippenfell	m.	34	-	-	-	-	-	-	-	-	1	1	6	6	5	8	3	3	1		
		w.	21	-	-	-	-	-	-	-	-	2	-	1	5	2	3	5	2	1		
170	Knochen	m.	12	-	-	-	-	-	2	-	1	-	1	-	1	3	-	1	1	1		
		w.	9	-	-	1	-	-	-	-	-	-	-	-	2	-	2	-	1	3	-	
171	Bindegewebe, sonstige Weichteile	m.	4	-	-	-	-	-	-	-	-	-	-	-	1	1	1	1	-	-	-	
		w.	8	-	-	-	-	-	-	1	-	-	-	-	-	4	1	2	-	-	-	
172	Melanom der Haut	m.	19	-	-	-	-	-	-	1	-	-	1	2	1	5	1	-	-	1	2	
		w.	22	-	-	-	1	-	-	-	1	-	3	3	5	3	1	3	-	-	2	
173	Sonstige bösartige Neubildungen der Haut	m.	4	-	-	-	-	-	-	-	-	-	-	-	1	-	-	1	-	2		
		w.	7	-	-	-	1	-	1	-	-	-	-	-	-	1	-	1	-	1	2	
174	Brustdrüse	m.	7	-	-	-	-	-	-	-	-	1	-	-	-	1	1	1	3	-	-	
		w.	391	-	-	-	-	-	2	3	5	9	32	29	49	56	48	47	48	30	33	

NACH  
TodesICD-  
Pos.1) :  
Alte



## NACH TODESURSACHEN UND ALTERSGRUPPEN

Todesursachenstatistik -

ICD-Pos.	Todesursachen - Sitz der bösartigen Neubildungen -	Geschlecht	An Krebs Gestorbene ins- gesamt	davon im Alter von ... bis unter ... Jahren																		
				bis 5	5 bis 10	10 bis 15	15 bis 20	20 bis 25	25 bis 30	30 bis 35	35 bis 40	40 bis 45	45 bis 50	50 bis 55	55 bis 60	60 bis 65	65 bis 70	70 bis 75	75 bis 80	80 bis 85	85 und mehr	
				1	2	3	4	5	6	7	8	9	10	11	12	13	14	15	16	17	18	19
180	Gebärmutterhals	w.	95	-	-	-	-	-	-	2	2	7	10	8	12	14	16	19	3	1	1	
181	Chorionepitheliom	w.	1	-	-	-	-	-	-	-	-	-	-	-	-	1	-	-	-	-		
182	Gebärmutter	w.	84	-	-	1	-	-	-	1	1	3	1	3	10	15	16	13	8	12	-	
183	Eierstock, Eileiter, Ligamentum latum darunter	w.	150	-	-	-	-	-	-	1	-	7	7	7	25	23	22	27	15	11	5	
1830	Eierstock	w.	146	-	-	-	-	-	-	1	-	7	7	7	24	22	21	27	15	10	5	
184	Weibl. Geschlechts- organe o.n.A.	w.	54	-	-	-	-	-	-	-	-	-	3	2	7	5	7	14	6	5	5	
185	Prostata	m.	225	-	-	-	-	-	-	-	-	-	2	1	5	14	27	44	52	50	30	
186	Hoden	m.	17	-	-	-	1	4	4	2	2	2	-	1	-	-	1	-	-	-	-	
187	Männl. Geschlechts- organe o.n.A.	m.	8	1) 1	-	-	-	-	-	-	-	-	1	-	1	-	3	-	-	1	1	
188	Harnblase	m.	114	-	-	-	-	-	-	-	-	-	1	-	8	12	21	27	17	14	14	
		w.	56	-	-	-	-	-	-	-	-	-	-	3	2	5	11	10	12	5	8	
189	Sonstige Harnorgane	m.	47	-	-	-	-	-	-	-	-	3	1	1	10	9	7	3	6	4	3	
	darunter	w.	39	2) 2	1	-	-	-	-	1	1	2	2	-	6	2	9	4	4	5	-	
1890	Niere	m.	42	-	-	-	-	-	-	-	-	3	1	1	9	9	6	3	3	4	3	
		w.	37	2) 2	1	-	-	-	-	1	1	2	2	-	6	2	8	3	4	5	-	
190	Auge	m.	2	-	-	-	-	-	-	-	-	-	-	-	-	-	1	1	-	-	-	
		w.	2	-	-	-	-	-	-	-	-	-	-	-	-	1	-	-	1	-	-	
191	Gehirn	m.	13	3) 2	-	-	-	-	-	-	1	-	-	2	1	3	2	2	-	-	-	
		w.	15	-	-	-	-	-	-	1	1	-	1	2	3	3	3	1	-	-	-	
192	Sonstige Teile des Nervensystems	m.	7	-	-	-	-	-	1	1	-	1	-	-	2	1	1	-	-	-	-	
		w.	18	2) 2	-	2	1	-	-	1	3	1	2	1	1	1	2	-	1	-	-	
193	Schilddrüse	m.	11	-	-	-	-	-	-	-	-	-	1	-	1	2	2	2	1	1	1	
		w.	12	-	-	-	-	-	-	-	-	-	-	-	3	1	-	5	1	1	1	
194	Sonstige endokrine Drüsen	w.	2	-	-	-	-	-	-	1	-	-	-	1	-	-	-	-	-	-	-	
195	Mangelhaft bezeichnete Sitze	m.	17	-	-	-	-	-	-	1	-	-	-	1	2	2	2	2	3	1	3	
		w.	33	-	-	-	-	-	-	-	-	-	-	1	2	3	3	4	9	5	6	
196	Lymphknoten, sekundär und o.n.A.	w.	2	-	-	-	-	-	-	-	-	-	-	-	-	-	1	-	-	1	-	
197	Atmungs- und Verdau- ungsorgane, sekundär	m.	36	-	-	-	-	-	-	-	-	-	1	1	1	4	10	8	8	-	3	
		w.	46	-	-	-	-	-	-	-	-	1	1	1	1	5	9	8	10	6	4	
198	Sonstige Organe, sekundär	m.	7	-	-	-	-	-	-	-	-	1	-	1	-	-	2	1	1	1	-	
		w.	4	-	-	-	-	-	-	-	-	-	-	-	-	1	-	2	-	-	1	
199	Bösartige Neubildung o.n.A.	m.	77	-	-	1	1	-	1	1	-	2	1	-	6	8	12	21	13	6	4	
		w.	97	-	1	1	-	-	-	-	-	1	3	3	1	11	14	22	19	14	7	
200	Lymphosarkom,Retikulum- zellsarkom	m.	32	-	-	1	-	1	-	-	2	2	-	3	3	2	5	8	2	3	-	
		w.	24	2) 1	-	-	-	-	1	1	-	-	-	2	4	1	4	3	3	1	3	
201	Hodgkin' Krankheit	m.	28	-	-	-	-	2	2	1	-	2	3	2	2	5	5	1	2	1	-	
		w.	19	-	-	-	-	-	-	2	3	1	-	-	3	4	2	-	3	1	-	
202	Sonstige Neubildungen des lymphatischen Gewebes	m.	6	-	1	-	-	-	-	-	-	-	-	-	2	2	-	-	-	1	-	
		w.	5	-	-	-	-	-	-	-	-	-	-	-	-	-	2	2	-	1	-	
203	Multiples Myelom	m.	30	-	-	-	-	-	-	-	-	-	1	1	1	5	10	4	3	5	-	
		w.	27	-	-	-	-	-	-	-	-	-	-	5	2	4	5	5	1	5	-	
204- 207	Leukämie	m.	66	-	4	-	1	2	-	3	1	1	1	2	4	8	13	8	12	4	2	
		w.	85	2) 2	4	3	-	2	-	1	1	-	3	3	2	7	13	12	15	14	3	
208	Polycythaemia vera	m.	2	-	-	-	-	-	-	-	-	-	-	-	-	-	-	1	1	-	-	
209	Myelofibrose	m.	1	-	-	-	-	-	-	-	-	-	-	-	-	-	-	1	-	-	-	
		w.	1	-	-	-	-	-	-	-	-	-	-	-	1	-	-	-	-	-	-	
Insgesamt absolut			m.	2 703	3	5	2	3	11	12	14	15	34	53	79	223	407	529	531	384	263	135
			w.	2 646	7	6	8	3	4	6	19	25	48	106	116	225	319	390	461	418	303	182
in %			m.	100	0,1	0,2	0,1	0,1	0,4	0,4	0,5	0,6	1,3	2,0	2,9	8,3	15,1	19,6	14,2	9,7	5,0	
			w.	100	0,3	0,2	0,3	0,1	0,2	0,2	0,7	0,9	1,8	4,0	4,4	8,5	12,1	14,7	17,4	15,8	11,5	6,9

1) im Alter von unter 1 Jahr.- Altersgruppe von 1 bis 5 Jahren.

2) in der Altersgruppe von 1 bis 5 Jahren.-

3) davon 1 im Alter von unter 1 Jahr und 1 in der



## 2.16 AN BÖSARTIGEN NEUBILDUNGEN GESTORBENE 1971

- Ergebnisse der amtlichen


ICD-Pos.	Todesursachen - Sitz der bösartigen Neubildungen -	Geschlecht	An Krebs Gestorbene ins- gesamt	davon im Alter von ... bis unter ... Jahren																	
				bis 5	5 bis 10	10 bis 15	15 bis 20	20 bis 25	25 bis 30	30 bis 35	35 bis 40	40 bis 45	45 bis 50	50 bis 55	55 bis 60	60 bis 65	65 bis 70	70 bis 75	75 bis 80	80 bis 85	85 und mehr
				1	2	3	4	5	6	7	8	9	10	11	12	13	14	15	16	17	18
141	Zunge	m. w.	9 5	- -	- -	- -	- -	- -	- -	- -	- -	- -	- -	1 -	2 -	1 -	1 2	2 -	- -	1 2	1 -
142- 145	Übrige Teile der Mund- höhle	m. w.	7 5	- -	- -	- -	- -	- 1	- -	- -	- -	- -	1 -	- 1	1 -	- -	1 -	2 -	1 1	1 -	- 1
146- 149	Rachen	m. w.	14 6	- -	- -	- -	- -	- -	- -	- -	- 1	- 1	- 1	- 1	1 -	2 1	3 2	3 1	1 -	3 -	- -
150	Speiseröhre	m. w.	40 28	- -	- -	- -	- -	- -	- -	- 1	- -	- -	- -	2 -	2 2	7 -	8 7	6 6	8 5	5 4	2 3
151	Magen	m. w.	391 348	- -	- -	- -	- 1	- -	- 1	3 2	5 4	7 4	5 7	13 8	14 24	52 29	81 49	81 61	59 63	41 57	30 38
152	Dünndarm	m. w.	3 3	- -	- -	- -	- -	- -	- -	- -	- -	- -	- -	- -	1 2	1 -	- 1	- -	- -	1 -	- -
153	Dickdarm	m. w.	181 281	- -	- -	- -	- -	- 1	1 1	1 -	1 -	2 1	4 10	7 10	10 19	25 33	25 43	33 45	38 49	26 43	8 26
1530	darunter Blinddarm, Wurmfort- satz, aufsteigender Dickdarm	m. w.	18 31	- -	- -	- -	- -	- -	- -	- 1	- -	- -	1 -	- -	2 3	3 2	2 4	6 7	2 6	- 5	1 4
1533	Sigma	m. w.	45 71	- -	- -	- -	- -	- 1	- -	- -	- -	- 1	- 3	1 3	2 4	8 9	6 10	8 13	5 14	1 12	5 5
1538	Dickdarm o.n.A.	m. w.	100 146	- -	- -	- -	- 1	- 1	- -	1 -	- -	1 -	3 7	6 7	6 8	11 19	16 24	16 24	18 24	18 19	4 12
154	Mastdarm	m. w.	134 161	- -	- -	- -	- -	- -	- 2	1 -	1 -	1 3	- 2	5 6	13 10	17 20	24 29	21 29	18 28	22 19	11 13
155	Leber	m. w.	37 34	- -	- -	- -	- -	- -	- 1	1 -	- -	1 -	- 3	1 -	2 2	5 2	10 4	8 10	3 5	2 3	4 4
156	Gallenblase, Gallenwege	m. w.	42 147	- -	- -	- -	- -	- -	- -	- -	1 -	- 1	- 1	2 1	4 8	6 12	8 19	9 38	5 30	5 28	2 9
157	Bauchspeicheldrüse	m. w.	109 93	- -	- -	- -	- -	- -	- -	2 1	- -	- 3	3 2	4 3	5 5	15 13	23 19	24 23	15 13	14 11	4 5
158	Bauchfell, retroperito- neales Gewebe	m. w.	4 22	- -	- -	- -	- -	- -	- -	- -	- 1	- 1	- 3	- 2	1 -	- 3	1 1	1 3	- 5	- 4	1 -
159	Verdauungsorgane o.n.A.	m. w.	4 8	- -	- -	- -	- -	- -	- -	- -	- -	- -	- -	- -	- 1	- -	2 4	1 1	- 2	1 -	1 -
160	Nase, Mittelohr, Neben- höhlen	m. w.	4 5	- -	- -	- -	- -	- -	- -	- -	- -	- -	- -	- -	1 1	3 -	- -	- 1	- -	- -	- -
161	Kehlkopf	m. w.	31 3	- -	- -	- -	- -	- -	- -	- -	- -	- -	- -	- 1	3 1	2 1	7 -	10 -	5 -	3 -	1 -
162	Lufttröhre, Bronchien, Lunge	m. w.	820 182	- -	- 1	- -	- -	- -	- -	2 -	3 1	14 3	16 4	33 7	53 21	135 21	191 45	198 26	101 24	59 22	15 7
1621	darunter Bronchien, Lunge	m. w.	820 181	- -	- 1	- -	- -	- -	- -	2 -	3 -	14 3	16 4	33 7	53 21	135 21	191 45	198 26	101 24	59 22	15 7
163	Atmungsorgane o.n.A.	m. w.	33 18	- -	- -	- -	- -	- -	- -	1 -	1 -	- -	- -	- -	2 -	6 4	6 4	9 6	2 3	4 1	2 -
1630	darunter Rippenfell	m. w.	29 16	- -	- -	- -	- -	- -	- -	- -	- -	- -	- -	- -	2 -	6 4	5 4	8 6	2 1	4 1	2 -
170	Knochen	m. w.	11 16	- 1	- -	- -	- 4	- -	- -	1 -	- -	- 1	- -	- 1	2 2	- -	3 2	4 2	1 2	- 1	- -
171	Bindegewebe, sonstige Weichteile	m. w.	8 7	- -	1 -	- -	- -	- -	- -	- -	- -	- -	- -	- -	- 1	3 1	1 1	1 3	1 1	- -	- -
172	Melanom der Haut	m. w.	21 32	- -	- -	- -	- -	- 1	- 1	- 1	1 1	1 5	1 5	2 2	3 3	2 5	3 2	2 3	2 2	3 2	- 1
173	Sonstige bösartige Neubildungen der Haut	m. w.	5 5	- -	- -	- -	- -	- -	- -	- -	- -	- -	- -	- -	- -	- -	1 1	- 3	- -	2 -	2 1
174	Brustdrüse	m. w.	2 364	- -	- -	- -	- -	- 1	- 1	- 6	- 8	- 8	- 24	- 21	- 37	1 57	- 49	- 51	- 48	1 30	- 23

## NACH TODESURSACHEN UND ALTERSGRUPPEN

Todesursachenstatistik -

ICD-Pos.	Todesursachen - Sitz der bösartigen Neubildungen -	Geschlecht	An Krebs Gestorbene ins- gesamt	davon im Alter von ... bis unter ... Jahren																		
				bis 5	5 bis 10	10 bis 15	15 bis 20	20 bis 25	25 bis 30	30 bis 35	35 bis 40	40 bis 45	45 bis 50	50 bis 55	55 bis 60	60 bis 65	65 bis 70	70 bis 75	75 bis 80	80 bis 85	85 und mehr	
				1	2	3	4	5	6	7	8	9	10	11	12	13	14	15	16	17	18	19
180	Gebärmutterhals	w.	131	-	-	-	-	-	1	1	4	5	18	9	29	14	11	14	15	5	5	
182	Gebärmutter	w.	82	-	-	-	-	-	-	-	1	-	4	6	3	7	13	17	17	9	5	
183	Eierstock, Eileiter, Ligamentum latum darunter	w.	179	-	-	-	-	-	-	-	3	3	13	9	20	36	31	29	19	13	3	
1830	Eierstock	w.	174	-	-	-	-	-	-	-	2	3	12	9	20	36	30	28	19	12		
184	Weibl. Geschlechts- organe o.n.A.	w.	63	-	-	-	-	-	-	-	-	2	1	1	1	5	8	12	13	14	6	
185	Prostata	m.	255	-	-	-	-	-	-	-	-	-	-	1	11	20	38	48	52	51	34	
186	Hoden	m.	10	-	-	-	-	3	1	1	4	1	-	-	-	-	-	-	-	-	-	
187	Männl. Geschlechts- organe o.n.A.	m.	3	-	-	-	-	-	-	-	-	-	-	-	-	1	1	-	1	-	-	
188	Harnblase	m. w.	131 54	- -	- -	- -	- -	- -	- -	- -	1 -	2 -	2 1	1 -	6 4	15 9	22 16	33 21	16 6	11 3	12 3	
189	Sonstige Harnorgane darunter	m. w.	64 49	- 2	- -	- -	- -	1 -	- -	1 -	- -	1 2	2 -	7 2	6 5	16 6	10 5	12 9	5 13	2 3	1 2	
1890	Niere	m. w.	55 42	- 2	- -	- -	- -	1 -	- -	1 -	- -	1 2	2 -	5 2	5 4	15 6	10 5	9 6	5 10	1 3	- 2	
190	Auge	m. w.	3 1	- -	- -	- -	- -	- -	- -	- -	- -	- -	- -	- -	- -	- -	1 1	2 -	- -	- -	- -	
191	Gehirn	m. w.	13 15	- 1	- -	- -	- -	- -	- -	- -	1 -	1 -	- -	1 2	1 1	4 6	2 4	3 -	- 1	- -	- -	
192	Sonstige Teile des Nervensystems	m. w.	21 11	2 1	1 3	- -	- -	- -	2 -	1 -	2 -	- -	2 -	2 2	3 1	1 4	4 -	1 -	- -	- -	- -	
193	Schilddrüse	m. w.	7 13	- -	- -	- -	- -	- -	- 1	- -	- -	- -	1 -	- -	1 1	1 3	- 2	1 4	1 1	1 1	1 1	
194	Sonstige endokrine Drüsen	m. w.	2 4	- -	- -	- -	- -	- -	- -	- -	- -	1 -	- 1	- -	- -	- 1	- 1	- -	1 1	- -	- -	
195	Mangelhaft bezeichnete Sitze	m. w.	17 28	- -	- -	- -	- -	- -	- -	- -	- -	1 -	- -	1 2	1 3	2 3	2 4	1 4	3 2	5 4	1 6	
196	Lymphknoten, sekundär und o.n.A.	m. w.	2 3	- -	- -	- -	- -	- -	- -	- -	- -	- -	- -	- -	1 1	- -	1 -	- 1	- 1	- -	- -	
197	Atmungs- und Verdau- ungsorgane, sekundär	m. w.	37 54	- -	- -	- -	- -	- -	- -	1 1	- -	1 1	1 1	3 4	3 7	11 10	8 7	6 10	2 7	1 5		
198	Sonstige Organe, sekundär	m. w.	2 5	- -	- -	- -	- -	- -	- -	- -	- -	1 -	- -	- 1	- -	- 1	- -	1 1	- 1	- 1	- -	
199	Bösartige Neubildung o.n.A.	m. w.	72 81	- -	1 -	1 -	- -	- -	- -	- -	1 1	2 2	- 6	2 3	8 4	4 11	14 9	12 14	9 12	12 12	6 7	
200	Lymphosarkom,Retikulum- zellsarkom	m. w.	28 20	- -	- -	- -	- -	1 -	- -	1 -	- -	- -	4 -	1 -	- -	6 3	4 3	3 4	7 4	1 6	- -	
201	Hodgkin' Krankheit	m. w.	24 15	- -	- -	- -	- -	- 2	2 -	3 1	- -	1 1	- 1	- 1	1 1	3 4	6 3	3 1	2 3	1 3	- -	
202	Sonstige Neubildungen des lymphatischen Gewebes	m. w.	5 5	- -	- -	- -	- -	- -	- -	- -	- -	- -	1 -	- 1	- -	2 1	1 -	- 2	- -	1 1	- -	
203	Multiples Myelom	m. w.	20 27	- -	- -	- -	- -	- -	- -	- -	1 -	1 -	1 -	1 -	2 1	2 7	- 5	4 2	5 4	3 7	- 1	
204- 207	Leukämie	m. w.	70 79	2 1	2 2	1 1	2 -	1 1	2 1	1 2	2 1	- 2	4 1	1 1	1 8	10 6	15 12	11 18	5 11	2 3	8 8	
208	Polycythaemia vera	m. w.	2 1	- -	- -	- -	- -	- -	- -	- -	- -	- -	- -	- -	- -	- 1	- -	- -	- -	1 -	1 -	
209	Myelofibrose	m. w.	1 2	- -	- -	- -	- -	- -	- -	- -	- -	- -	- -	- -	- -	- -	- 1	- 1	1 -	- -	- -	
Insgesamt absolut			m. w.	2 699 2 695	1) 4 1) 6	5 6	2 1	2 5	6 3	9 6	16 17	30 27	42 44	48 110	89 104	162 223	372 333	532 409	560 470	379 419	292 329	149 183
in %			m. w.	100 100	0,1 0,2	0,2 0,2	0,1 0,0	0,1 0,2	0,2 0,1	0,3 0,2	0,6 0,6	1,1 1,0	1,6 1,6	1,8 4,1	3,3 3,9	6,0 8,3	13,8 12,4	19,7 15,2	20,7 17,4	14,0 15,5	10,8 12,2	5,5 6,8

1) darunter keine Sterbefälle im Alter von unter 1 Jahr.



# ANHANG

1. Die durchschnittliche Bevölkerung in Hamburg 1956 bis 1971

2. Materialien

— Inhaltsverzeichnis auf der folgenden Seite —



## INHALT DES ANHANGS

Seite

1. Die durchschnittliche Bevölkerung in Hamburg 1956 bis 1971 .....	295
2. Materialien	
Tumorkarte ab 1969 .....	296
Zählblatt (Signierblatt) ab 1969 .....	297
Loch- und Signieranleitung ab 1969 .....	298
Schlüssel für die Signierung der Berufe ab 1969 .....	300
Sterbefall-Zählkarte .....	303
Fragebogen für die Krebsstatistik im Rahmen des Europarats .....	304
Tumorkarte 1956 bis 1968 .....	306
Zählblatt (Signierblatt) 1956 bis 1968 .....	306
Umsteigeschlüssel für die Klassifikationen DAS 1958 und ICD 1968 .....	307

## 1. DIE DURCHSCHNITTliche BEVÖLKERUNG IN HAMBURG 1956 BIS 1971

Jahre	Geschlecht	Bevölkerung insgesamt	davon im Alter von ... bis unter ... Jahren							
			bis 1	1 bis 5	5 bis 10	10 bis 15	15 bis 20	20 bis 25	25 bis 30	30 bis 35
			1	2	3	4	5	6	7	8
1956	m.	802 268	9 234	34 623	48 429	57 354	68 454	59 783	55 939	50 763
	w.	941 897	8 848	33 163	46 737	55 983	70 353	61 044	59 710	67 505
1957	m.	816 224	10 073	35 429	47 720	55 108	70 486	66 982	57 165	51 242
	w.	956 623	9 553	33 902	46 041	53 935	72 023	66 828	59 095	66 073
1958	m.	828 020	10 850	38 214	48 278	54 782	72 119	70 764	53 391	51 426
	w.	968 997	10 218	36 048	45 816	52 968	72 100	70 112	55 938	65 074
1959	m.	837 654	11 456	39 980	47 212	52 608	71 670	77 665	54 442	54 005
	w.	977 960	10 011	37 741	44 753	50 074	70 732	75 969	55 731	64 177
1960	m.	846 075	11 921	41 905	46 730	51 611	68 193	82 811	58 633	55 935
	w.	983 657	11 346	39 529	44 286	49 678	66 661	79 738	57 809	62 353
1961	m.	844 332	12 038	42 999	45 597	51 373	63 111	78 980	61 162	56 816
	w.	988 014	11 510	40 808	43 183	49 044	61 585	78 037	61 734	61 095
1962	m.	852 090	12 702	44 928	46 411	49 393	59 743	82 096	68 238	56 886
	w.	991 881	12 184	42 882	44 049	46 898	57 984	79 542	66 235	59 205
1963	m.	856 217	13 244	46 773	47 839	47 533	56 892	82 116	75 067	56 067
	w.	994 634	12 758	44 907	45 486	45 081	55 262	78 847	71 295	56 972
1964	m.	859 901	13 768	48 761	49 619	45 944	53 692	80 799	80 642	56 557
	w.	996 643	13 107	46 879	47 270	43 633	52 177	77 073	75 495	56 129
1965	m.	861 874	13 617	50 481	51 444	45 090	52 228	75 873	84 506	59 696
	w.	995 116	12 876	48 553	49 071	42 865	50 414	72 287	77 403	57 776
1966	m.	860 445	13 479	51 651	53 334	44 735	51 655	68 687	87 227	63 919
	w.	991 019	12 820	49 375	50 960	42 532	49 818	66 221	78 033	60 466
1967	m.	853 819	13 339	52 202	55 188	45 072	50 027	62 963	86 810	67 845
	w.	986 366	12 667	49 670	52 919	43 006	48 534	61 986	77 302	63 604
1968	m.	846 308	12 643	52 209	57 258	46 166	47 951	59 096	84 391	72 168
	w.	981 017	11 888	49 624	55 029	44 149	46 820	58 913	75 779	67 454
1969	m.	844 075	11 398	51 270	59 445	47 727	46 493	56 912	82 730	76 899
	w.	975 879	10 679	48 657	57 040	45 590	45 608	56 632	73 958	70 911
1970	m.	827 661	9 575	48 969	60 517	49 423	45 451	53 569	72 739	76 996
	w.	966 162	8 964	46 619	57 945	47 105	44 513	53 497	67 987	72 900
1971	m.	827 889	8 918	45 305	61 537	51 660	45 874	55 845	67 892	79 571
	w.	961 033	8 424	42 714	58 857	49 432	44 906	55 274	62 884	73 418

FORTSETZUNG 1.

Jahre	Geschlecht	noch: Von der Bevölkerung insgesamt (Sp. 1) im Alter von ... bis unter ... Jahren										
		35 bis 40	40 bis 45	45 bis 50	50 bis 55	55 bis 60	60 bis 65	65 bis 70	70 bis 75	75 bis 80	80 bis 85	85 und mehr
		10	11	12	13	14	15	16	17	18	19	20
1956	m.	41 561	53 344	64 663	66 639	55 707	43 147	36 888	27 529	17 561	10 650	
	w.	55 931	68 336	79 670	75 554	70 619	62 787	49 522	35 867	23 909	16 359	
1957	m.	46 713	48 019	63 640	66 763	58 378	44 316	36 930	27 954	18 066	11 240	
	w.	63 026	62 193	79 481	77 021	71 491	65 166	51 592	37 134	24 697	17 372	
1958	m.	50 640	42 244	63 167	67 678	61 544	46 121	37 422	28 737	18 714	11 929	
	w.	69 716	55 620	79 581	79 006	72 687	67 229	54 109	38 758	25 526	18 491	
1959	m.	52 830	38 053	61 571	67 319	63 306	47 479	37 342	29 228	18 935	12 553	
	w.	73 013	51 012	78 348	80 595	73 416	68 217	56 146	40 553	26 283	19 589	
1960	m.	52 511	38 232	58 842	66 230	64 407	49 334	37 139	29 519	19 081	13 041	
	w.	71 928	52 107	75 505	81 485	74 500	68 760	57 719	42 419	27 168	20 666	
1961	m.	51 119	41 574	54 596	65 090	65 417	52 023	38 206	30 442	19 742	14 047	
	w.	69 565	57 456	71 294	81 693	76 151	70 026	59 861	44 363	28 364	22 245	
1962	m.	51 213	46 443	47 847	63 121	64 996	54 457	39 051	30 079	19 970	14 516	
	w.	66 682	64 075	63 503	80 500	77 238	70 263	61 968	46 049	29 327	23 297	
1963	m.	52 742	50 360	41 296	61 241	64 389	56 187	39 760	29 732	20 209	14 770	
	w.	65 041	69 545	55 837	79 217	78 118	70 555	63 237	47 888	30 471	24 117	
1964	m.	55 105	52 273	36 831	59 226	63 527	57 471	40 654	29 489	20 497	15 046	
	w.	63 690	72 153	50 814	77 378	79 116	71 017	63 914	49 821	31 869	25 108	
1965	m.	56 692	51 773	36 865	56 231	61 992	58 272	41 838	29 291	20 599	15 386	
	w.	61 621	70 686	51 387	74 204	79 400	71 605	64 277	51 225	33 325	26 141	
1966	m.	56 893	50 405	40 417	51 416	60 023	58 138	43 260	29 256	20 397	15 553	
	w.	59 449	67 413	56 252	68 666	78 551	72 144	64 387	52 499	34 549	26 884	
1967	m.	55 818	49 663	44 427	45 097	58 070	57 456	44 709	29 454	20 026	10 814	4 839
	w.	57 304	64 456	62 035	61 370	77 244	72 653	64 502	53 789	35 691	18 433	9 201
1968	m.	54 032	50 403	47 714	38 647	56 201	56 604	45 822	29 783	19 584	10 784	4 852
	w.	54 676	62 558	66 989	53 715	75 669	73 231	64 467	54 570	37 004	19 102	9 380
1969	m.	54 139	52 341	49 194	34 285	54 137	55 593	46 557	30 185	19 192	10 767	4 811
	w.	53 675	61 050	69 128	48 604	73 555	73 973	64 397	54 786	38 215	19 914	9 507
1970	m.	54 540	52 977	40 240	33 588	52 902	54 942	47 437	30 690	19 020	10 867	5 219
	w.	55 083	59 028	68 119	48 063	72 290	74 313	64 769	54 635	39 124	20 887	10 321
1971	m.	59 266	53 240	46 747	37 349	47 224	52 996	47 441	31 868	19 076	10 720	5 360
	w.	57 882	56 985	64 646	53 790	65 330	73 478	65 426	54 757	40 327	21 801	10 702

Datum	Fürsorgebericht	Datum	Nachuntersuchungen

# Z Ä H L B L A T T

Signierblatt ab 1969

Lfd. Nr.	Merkmale	Signatur	Lksp.	Lfd. Nr.	Merkmale	Signatur	Lksp.
1	Kartenart		1	21	Rauchgewohnheiten		44
2	Lfd. Nr.		2 - 5				
3	Berichtsjahr		6 - 7	22	Diagnosesicherung		45
4	Namensanfang		8 - 9				
5	Geschlecht		10				
6	Geburtsdatum Tag / Monat / Jahr		11 - 16	23	Berichtende Stelle		46 - 47
7	Geburtsort		17 - 18	24	Liegezeit in Tagen im Krhs.		48 - 49
8	Nationalität		19	25	Behandlungsbeginn Monat / Jahr		50 - 53
9	Familienstand		20	26	Behandlung: Operation		54
10	Zahl der Kinder (nur bei Frauen)		21	27	Behandlung: Strahlen		55
11	Beruf: jetzt		22 - 23	28	Behandlung: Hormon		56
12	Beruf: früher		24 - 25	29	Behandlung: Cytostatika		57
13	Erste Symptome Monat / Jahr		26 - 29	30	Sterbedatum Monat / Jahr		58 - 61
14	Entdeckung durch		30	31	Alter bei Tod in Jahren		62 - 63
15	Diagnose gestellt Monat / Jahr		31 - 34	32	Krankheitsdauer in Monaten von der Diagnose bis zum Tod		64 - 65
16	Alter bei Diagnose in Jahren		35 - 36	33	Todesursache: klinisch		66 - 69
17	Sitz der Krankheit		37 - 40	34	Todesursache: Obduktion		70 - 73
18	Ausbreitung		41	35	Sektion		74
19	Stadium		42	36	Sitz - Todesursache		75
20	Vorkrankheiten		43				



Loch- und Signieranleitung ab 1969

## KREBSKRANKENSTATISTIK

Lksp.	Merkmale	Europa- rat	Antwortkategorien	Signatur	Bemerkungen
1	Kartenart		Erkrankte (Hamburger) Zweit- oder Folgeerkrankungen von Zugezogenen Zweit- oder Folgeerkrankungen von Hamburgern Erkrankte mit auswärtigem Wohnsitz Zweit- oder Folgeerkrankungen von Auswärtigen Sterbefälle als Neumeldung Sterbefälle als Folgemeldung Sterbefälle, für die keine Tumor- karten vorliegen	1 2 3 4 5 6 7 8	
2-5	Lfd. Nr.	E	Für KA 1, 2, 4, 6 und 8 (ohne Berichtsstelle „64“ <sup>1)</sup> ) = jeweils 0001- Für KA 3, 5, 7 und Berichtsstelle 64 der KA 8 = Lfd. Nr. der Neu- erkrankungen bzw. Neumeldungen	4-stellig	
6-7	Berichtsjahr	E	KA 1, 2, 4, 6 und 8 (ohne Berichtsstelle „64“) = jeweiliges Berichtsjahr KA 3, 5, 7 und Berichtsstelle 64 der KA 8 = Berichtsjahr der Neu- erkrankungen bzw. Neumeldungen	2-stellig	die beiden letzten Stellen
8-9	Namensanfang	E*	siehe Schlüssel	2-stellig	
10	Geschlecht	E	männlich weiblich	1 2	
11-16 (11-14)	Geburtsdatum	E	Tag/Monat/Jahr o.A. (nur für Tag und Monat)	6-stellig 00 00 ..	z.B. 03.04.99
17-18	Geburtsort	E*	siehe Schlüssel	2-stellig	
19	Nationalität	E*	Deutscher Belgier Franzose Italiener Holländer Schweizer Engländer Sonstige o.A.	3 1 2 4 5 6 7 8 9	
20	Familienstand	E	ledig verheiratet verwitwet geschieden o.A.	1 2 3 4 9	
21	Zahl der Kinder (nur bei Frauen)	E*	1-9 Kinder o.A. und entfällt	1-stellig leer	
22-23	Beruf: jetzt	E*	siehe Schlüssel	2-stellig	
24-25	Beruf: früher	E*	siehe Schlüssel	2-stellig	
26-29	Erste Symptome	E*	Monat/Jahr o.A.	4-stellig 0000	KA 7: Liegen mehrere Tumor- karten vor, sind die Angaben für die Lksp. 26-45 der ersten Karte zu entnehmen
30	Entdeckung durch:	E*	Krebsberatungsstelle Röntgenreihenuntersuchung sonstige Reihenuntersuchung zufällige Feststellung Untersuchung wegen Verdacht o.A.	1 2 3 5 7 9	KA 8: Die Lksp. 26-45, 48-57, 64-65 und 75 bleiben leer
31-34 (31-32)	Diagnosestellung	E	Monat/Jahr o.A. (nur für Monat)	4-stellig 00..	
35-36	Alter bei Diagnose	E	in Jahren	2-stellig	falls kein Monat für die Diagnosestellung angegeben = immer volles Jahr

<sup>1)</sup> Im Schlüsselverzeichnis der berichtenden Stellen bedeutet die Signierziffer „64“, daß es sich um Fälle handelt, die im Register bereits erfaßt waren, für die aber nach dem Tod des Erkrankten keine Berichtskarten der Krankenhäuser eingegangen sind.

Anmerkung E = obligatorische Merkmale für den Europarat

Anmerkung E\* = fakultative Merkmale für den Europarat

Lksp.	Merkmale	Europarat	Antwortkategorien	Signatur	Bemerkungen
37-40	Sitz der Krankheit	E	siehe Schlüssel	4-stellig	
41	Ausbreitung		lokal begrenzt örtlich begrenzt bis Lymphknoten Ausbreitung auf angrenzendes Gewebe ausgedehnte Metastasenbildung o.A.	1 2 3 4 9	
42	Stadium		0-4 o.A. nicht zutreffend	1-stellig 9 leer	
43	Vorkrankheiten	E*	Lungentuberkulose Ulcer des Magen-Darmtraktes Schäden am Stütz- u. Bewegungsapparat o.A.	1 2 4 9	
44	Rauchgewohnheiten	E*	nie geraucht seit mehr als 10 Jahren keine Zigarette seit weniger als 10 Jahren keine Zigarette raucht noch, aber weniger als 20 Zigaretten raucht noch, aber mehr als 20 Zigaretten raucht, aber keine Zigaretten o.A.	1 2 3 4 5 6 9	
45	Diagnosesicherung	E	röntgenologisch nur klinisch cytologisch Probeexzision Operationsmaterial Sektion o.A.	0 1 2 3 4 5 9	
46-47	Berichtende Stelle		siehe Schlüssel	2-stellig	
48-49	Liegezeit in Tagen		00-97 Tage 98 Tage und mehr o.A.	2-stellig 98 99	KA 7: Bei der Berichts- stelle "59" bleiben die Lksp.48-57 leer
50-53 (50-51)	Behandlungsbeginn	E*	Monat/Jahr o.A. (nur für Monat)	4-stellig 00..	
54	Behandlung: Operation	E*	radikal palliativ diagnostisch o.A.	1 2 3 0	
55	Behandlung: Strahlen	E*	Röntgen ultraharte Strahlen Radium sonstige Isotope Röntgen und Radium Radium und ultraharte Strahlen o.A.	1 2 3 4 5 6 0	
56	Behandlung: Hormone	E*	Hormone o.A.	1 0	
57	Behandlung: Cytostatika	E*	Cytostatika o.A.	1 0	
58-61	Sterbedatum	E*	Monat/Jahr	4-stellig	
62-63	Alter bei Tod	E*	in Jahren	2-stellig	Falls Geburtstag und -monat fehlen = immer volles Jahr
64-65	Krankheitsdauer in Monaten von der ersten Diagnose bis zum Tode	E*	00-97 Monate 98 Monate und mehr o.A.	2-stellig 98 99	Falls kein Monat bei der Diagnosestellung = immer volles Jahr
66-69	Todesursache: klinisch	E*	siehe Schlüssel	4-stellig	) Signatur vom standesamt- lichen Sterbefallzähl- blatt übernehmen
70-73	Todesursache: Obduktion	E*	siehe Schlüssel	4-stellig	
74	Sektion	E*	Sektion = klinische Diagnose Sektion weicht ab nicht seziert	1 2 0	
75	Sitz gemäß Ersterkrankung und Todesursache	E*	Sitz und Todesursache gleich Sitz und Todesursache verschieden	1 0	Wurde die Todesursache durch „Obduktion“ fest- gestellt, darf nicht mit der klinischen Todesursache verglichen werden

Anmerkung E = obligatorische Merkmale für den Europarat  
Anmerkung E\* = fakultative Merkmale für den Europarat

Schlüssel für die Signierung der Berufe ab 1969

AUSZUG AUS DER INTERNATIONALEN STANDARDKLASSIFIKATION DER BERUFE ("ISCO" 1)

Berufshauptgruppe 0

Arbeitskräfte mit noch nicht bestimmtem oder mit unbestimmtem Beruf

- 01 Personen auf erstmaliger Stellungssuche (Schulentlassene, noch nicht berufstätig gewesene, in das Arbeitsleben eintretende Personen, die keine Beschäftigung haben, aber Arbeit suchen)
- 02 Arbeitskräfte mit unbestimmtem Beruf und Arbeitskräfte ohne Berufsangabe
- 03 Mithelfende Familienangehörige außerhalb der Landwirtschaft, soweit nicht an anderer Stelle eingeordnet
- 04 Hausfrau
- 05 Rentner
- 06 Schüler, Kind
- 09 Ohne Berufsangabe

Berufshauptgruppe 1

Wissenschaftler, technische und verwandte Fachkräfte

- 10 Architekten, Ingenieure und Vermessungsingenieure
- 11 Chemiker, Physiker, Geologen und verwandte Naturwissenschaftler
- 12 Biologen, Tierärzte, Landwirtschafts- und verwandte Wissenschaftler
- 13 Ärzte und Zahnärzte
- 14 Gesundheitspflegeberufe und medizinisch-technische Berufe
- 15 Lehrer, Erzieher und Seelsorger
- 16 Juristen
- 17 Künstler und verwandte Berufe
- 18 Technische Zeichner, naturwissenschaftliche und technische Fachkräfte (Techniker), soweit nicht an anderer Stelle eingeordnet, und Laboranten
- 19 Andere Wissenschaftler, technische und verwandte Fachkräfte

Berufshauptgruppe 2

Höhere und gehobene Regierungs- und Verwaltungsbedienstete sowie leitende Personen  
in der Privatwirtschaft; Bürokräfte

- 20 Höhere und gehobene Regierungs- und Verwaltungsbedienstete
- 21 Direktoren, Geschäftsleiter (Manager) und tätige Betriebsinhaber (Eigentümer)
- 25 Buchhalter und Kassierer
- 26 Stenographen und Maschinenschreiber (Stenotypisten)
- 27 Bürokräfte verschiedener Art

1) International Standard Classification of Occupations, Ausgabe 1958; der Schlüssel wurde um die Positionen 04 bis 06 und 09 ergänzt.

### Berufshauptgruppe 3

#### Verkaufskräfte

- 30 Großhändler und Einzelhändler (tätige Betriebsinhaber)
- 31 Versicherungskaufleute, Immobilienmakler, Börsenmakler, Vermittler von Dienstleistungen und Versteigerer
- 32 Handlungsreisende und Handlungsagenten (Handelsvertreter)
- 33 Verkäufer, Verkaufshelfer und verwandte Berufe

### Berufshauptgruppe 4

#### Landwirte (einschl. Tierzüchter), Fischer, Waldarbeiter und verwandte Berufe

- 40 Landwirte (einschl. Tierzüchter), selbständig oder in leitender Stellung
- 41 Landarbeiter (einschl. mithelfende Familienangehörige in der Landwirtschaft) und verwandte Berufe, soweit nicht an anderer Stelle eingeordnet
- 42 Jäger und verwandte Berufe
- 43 Fischer und verwandte Berufe

### Berufshauptgruppe 5

#### Bergleute, Steinbrecher und verwandte Berufe

- 50 Bergleute und Steinbrecher
- 51 Tiefbohrer und verwandte Berufe
- 52 Gestein- und Roherzaufbereiter
- 59 Bergleute, Steinbrecher und verwandte Berufe, soweit nicht an anderer Stelle eingeordnet

### Berufshauptgruppe 6

#### Fachkräfte des Verkehrs- und Nachrichtenwesens

- 60 Nautische Schiffsoffiziere, Schiffsingenieure und Lotsen
- 61 Decks- und Maschinenpersonal auf Schiff, Bootsleute
- 62 Flugzeugführer, Flugnavigatoren und Flugingenieure
- 63 Lokomotivführer und Lokomotivheizer auf Schienenfahrzeugen
- 64 Fahrzeugführer im Straßenverkehr
- 65 Zugführer und Zugschaffner (Eisenbahn-)
- 66 Verkehrsinspektoren, -aufsichtskräfte, Verkehrsbetriebsregler und -überwacher
- 67 Telephonisten, Telegraphisten und sonstige Nachrichtenübermittler
- 68 Briefträger und Boten
- 69 Fachkräfte des Verkehrs- und Nachrichtenwesens, soweit nicht an anderer Stelle eingeordnet



Berufshauptgruppe 7/8Facharbeiter, Produktionsarbeiter sowie nicht an anderer Stelle  
eingeordnete Hilfskräfte („Labourers“)

- 70 Spinner, Weber, Stricker (Wirker), Färber und verwandte Berufe
- 71 Schneider, Zuschneider, Kürschner und verwandte Berufe
- 72 Lederzuschneider, (Schuh-) Leistenarbeiter (Schuhteilebearbeiter), Ledernäher (außer für Handschuhe und Bekleidung) und verwandte Berufe
- 73 Schmelzer, Walzer, Zieher, Former und verwandte Metallherzeuger und -bearbeiter
- 74 Präzisionsinstrumentenmacher, Uhrmacher, Schmuckwarenhersteller und verwandte Berufe
- 75 Werkzeugmacher, Maschinenbauer, Rohrleger, Schweißer, Plattierer und verwandte Arbeitskräfte
- 76 Elektriker und verwandte Elektro- und Elektronikwerker
- 77 Zimmerleute, Bautischler, Möbeltischler, Böttcher und verwandte Arbeitskräfte
- 78 Maler und Tapetenkleber, Polsterer
- 79 Maurer, Verputzer (Stukkateure) und Bauwerker, soweit nicht an anderer Stelle eingeordnet
- 80 Schriftsetzer, Drucker, Klischeehersteller, Buchbinder und verwandte Berufe
- 81 Glashersteller und -verarbeiter, Keramformer und -brenner und verwandte Glas- und Keramikwerker
- 82 Müller, Bäcker, Brauer und verwandte Lebensmittel- und Getränkehersteller
- 83 Chemiewerker und verwandte Produktionsarbeiter
- 84 Tabakaufbereiter und Tabakwarenmacher
- 85 Facharbeiter und Produktionsarbeiter, soweit nicht an anderer Stelle eingeordnet
- 86 Packer, Etikettierer und verwandte Berufe
- 87 Bediener stationärer Maschinen, von Erdbewegungsmaschinen sowie von Aufzugs- und Hebeanlagen und verwandte Berufe
- 88 Stauer und verwandte Güterladearbeiter
- 89 Ungelernte Hilfskräfte („Labourers“), soweit nicht an anderer Stelle eingeordnet

Berufshauptgruppe 9Dienstleistungsberufe, Lichtbildner und Berufssportler

- 90 Feuerschutz-, Polizei-, Wach- und verwandte Berufe
- 91 Wirtschafterinnen, Köche, Hausgehilfinnen, Haushalthelfer und verwandte Berufe
- 92 Kellner, Barmixer und verwandte Berufe
- 93 Hauswarte (Hausbesorger), Gebäudereiniger und verwandte Berufe
- 94 Friseure, Schönheitspfleger und verwandte Berufe
- 95 Wäscher, Plätter und Chemischreiniger
- 96 Berufssportler und verwandte Berufe
- 97 Photographen und verwandte Kameramänner
- 98 Leichenbehandler und -bestatter
- 99 Dienstleistungsberufe, Lichtbildner und Berufssportler, soweit nicht an anderer Stelle eingeordnet

## Freie und Hansestadt Hamburg

Behörde für Inneres  
Statistisches Landesamt  
- Bevölkerungsstatistik -

● Ausfertigung über das Gesundheitsamt an das Statistische Landesamt ●

## Sterbefall

(Nicht für Totgeborene zu verwenden)

		Bearbeitungshinweise siehe Fußnote 1)	Signatur	L.K.Sp.
1. Eintragung im	Monat	1973 Sterbefall-Nr. — 4-stellig —>		2-5
2. Standesamt	Hamburg -	— 2-stellig —>		11-12
3. Wohngemeinde des Gestorbenen Gemeinde / Kreis / Straße und Nr.		Ortsteil-Nr. — 3-stellig —>		17-19
4. Familienname, Vornamen des Gestorbenen (ggf. auch Mädchenname)				
a) Geschlecht:		mannlich (1) weiblich (2) — 1-stellig —>		20
b) Sterbedatum:	Uhrzeit:	Tag / Monat / Jahr — 6-stellig —>		21-26
c) Geburtsort: Kreis / Land				
d) Geburtsdatum:		Tag / Monat / Jahr — 6-stellig —>		27-32
5. Bei Kindern unter 1 Jahr: a) Lebensdauer in Stunden:		(nur wenn unter 24 Stunden alt) — 2-stellig —>		33-34
b) Legitimität zur Zeit des Todes:		ehelich (1) nichtehelich (2) — 1-stellig —>		35
6. Familienstand:		Single (0), sonst Ledig (1), verh. (2), verw. (3), geschieden (4), unbek. (9) — 1-stellig —>		36
7. Personalien des überlebenden Ehegatten: a) Familienname, Vornamen: (ggf. auch Mädchenname)				
b) Datum der Eheschließung:		(Tag / Monat / Jahr)		37-38
c) Geburtsdatum:		(Tag / Monat / Jahr)		39-40
d) Anschrift:				
8. a) Familienname, Vornamen (ggf. auch Mädchenname) des verst. oder gesch. 2) Ehegatten:				
b) Datum der Eheschließung:		(Tag / Monat / Jahr)		
9. Religionszugehörigkeit des Gestorbenen:		eintragen ?		41
10. Staatsangehörigkeit des Gestorbenen:		O O O		42-44
11. Ort des Todes ? (Name der Anstalt, im Hause, sonst.)				45/60
12. a) Todesursache: (ICD 1968)		Klinisch: Nr.      Sektion: Nr.		46-49/61-64
ggf. auch N-Systematik:		Klinisch: Nr.      Sektion: Nr.		50-53
b) Hausunfall:		ja (1) nein (2) — 1-stellig —>		65
13. Bei Kindern unter 1 Jahr: Maße bei der Geburt:		Gramm (Gewicht) — 4-stellig —>		54-57
		cm (Körperlänge) — 2-stellig —>		58-59
14. Erwerbstätigkeit des Gestorbenen: a) Letzter bzw. früherer Beruf: *)				66-68
b) Stellung im Beruf:		Selbst. (1), Mith. Fam.-Ang. (2), Beamf. (3), Ang. (4), Arb. (5) — 1-stellig —>		69
c) Stellung zum Erwerbsleben:		Erwerbspers. (1), Rentner, Pensionär u. a. (2), ohne Erwerbstätigkeit (3) — 1-stellig —>		70
15. Eltern gestorbener Minderjähriger: a) Vater: Familienname, Vornamen:				
Geburtsdatum und -ort:				
b) Mutter: Familienname, Vornamen: (ggf. auch Mädchenname)				
Geburtsdatum und -ort:				

1) In den mit einem Pfeil versehenen Zeilen sind die Angaben bzw. die zutreffenden eingeklammerten Signaturziffern in der nicht gerasterten Spalte „Signatur“ einzutragen.

2) Auch wenn die Ehe aufgehoben oder für nichtig erklärt wurde. 3) Letzter Beruf bei Erwerbstätigen, früherer Beruf bei Rentnern, Pensionären u. a.

Zur Frage 14 b: Als Beamte gelten nur Beamte des öffentlichen Dienstes.

Europarat - Konzept  
1.7.1968 bis 30.6.1970

## Fragebogen für die Krebsstatistik

(im Rahmen des Europarates)

### OBLIGATORISCHE FRAGEN

<b>Patienten - Kennziffer:</b> (bestehend aus Land, Nr. des Registers, Berichtsjahr und Lfd.-Register-Nr.)	Land	Reg.	Ber.-Jahr	Lfd.Register-Nr.	
	<input type="checkbox"/>	<input type="checkbox"/>	<input type="checkbox"/>	<input type="checkbox"/>	8
<b>Geschlecht:</b> (1 = männlich, 2 = weiblich)					<input type="checkbox"/> 9
<b>Geburtsdatum:</b> (Tag, Monat, Jahr)	Tag	Monat	Jahr		
	<input type="checkbox"/>	<input type="checkbox"/>	<input type="checkbox"/>	15	
<b>Familienstand:</b> (1 = ledig, 2 = verheiratet, 3 = verwitwet, 4 = geschieden, 9 = F. A.)					<input type="checkbox"/> 16
<b>Wohngemeinde:</b> (nach amtlichem Gemeindeverzeichnis BRD, Ausgabe 1961)	<input type="checkbox"/>				21
<b>Wohnort:</b> (nach Grösse) (0 = unter 1000, 1 = 1000—, 2 = 2000—, 3 = 10000—, 4 = 50000—, 5 = 100000—, 6 = 500000—, 7 = 1 Million und mehr, 9 = F. A.)					<input type="checkbox"/> 22
<b>Industrialisierungsgrad der Umgebung des Wohnortes:</b> (1 = Schwerindustrie, Giessereien, Eisenhüttenwerke, 2 = chemische, Gas-, Öl-, Zement- Industrie, 3 = andere Industrien, 4 = Bergwerke, Steinbrüche, 5 = landwirtschaftliches Gebiet, 8 = Sonstiges, 9 = F. A.)					<input type="checkbox"/> 23
<b>Erste berichtende Stelle:</b> (1 = Krankenhaus, 2 = prakt. Arzt bzw. Facharzt, 3 = Laboratorium bzw. pathol. Institut, 4 = Strahleninstitut, 5 = Versicherungsgesellschaft, 6 = Totenschein, 8 = Sonstige, 9 = F. A.)					<input type="checkbox"/> 24
<b>Zeitpunkt der 1. ärztlichen Diagnosestellung:</b> (Monat, Jahr)	Monat	Jahr			
	<input type="checkbox"/>	<input type="checkbox"/>	28		
<b>Alter des Patienten zum Zeitpunkt der Diagnosestellung:</b> (in vollendeten Lebensjahren)	<input type="checkbox"/>				30
<b>Diagnose:</b> ..... (nach ICD, 8. Revision)	<input type="checkbox"/>				34
<b>Art der diagnostischen Sicherung:</b> (1 = nur klinisch, incl. Röntgenbefund, 2 = Cytologie, 3 = Probeexzision, 4 = histologisch, Operationsmaterial, 5 = Sektion, 9 = F. A.)					<input type="checkbox"/> 35

Namensschlüssel des Familiennamens (bei Frauen: des Mädchennamens):		<input type="text"/> <input type="text"/>	37
Geburtsort: (nach besonderem Schlüssel)		<input type="text"/> <input type="text"/>	39
Nationalität:	(1 = Belgier, 2 = Franzose, 3 = Deutscher, 4 = Italiener, 5 = Holländer, 6 = Schweizer, 7 = Engländer, 8 = Sonstige, 9 = F. A.)	<input type="text"/>	40
Bei Frauen: Zahl der Geburten: (1 = eine, 2 = zwei, 8 = 8 und mehr Geburten, 9 = F. A.)		<input type="text"/>	41
Zuletzt ausgeübter Beruf: (nach ISCO Schlüssel, Ausgabe 1958)		<input type="text"/> <input type="text"/>	43
Früherer Beruf: (~ 20 Jahre vor Diagnosestellung)		<input type="text"/> <input type="text"/>	45
Rauchgewohnheit: (0 = nie geraucht, 1 = seit > 10 Jahren keine Zigaretten mehr geraucht, 2 = seit < 10 Jahren keine Zigaretten mehr geraucht, 3 = raucht noch, aber < 20 Zigaretten pro Tag, 4 = raucht noch, > 20 Zigaretten pro Tag, 5 = raucht, aber keine Zigaretten, 9 = F. A.)		<input type="text"/>	46
Vorkrankheiten: (0 = keine der angeführten, 1 = Lungentuberkulose, 2 = Ulcera des Magen-Darm-Traktes, 3 = 1 + 2, 4 = Schäden am Stütz- und Bewegungsapparat, 5 = 1 + 4, 6 = 2 + 4, 7 = 1 + 2 + 4, 9 = F. A.)		<input type="text"/>	47
Zeitpunkt der ersten (nachträglich als zugehörig erkannten) Beschwerden:		Monat <input type="text"/> <input type="text"/> Jahr <input type="text"/> <input type="text"/>	51
Entdeckung durch: (1 = Krebsberatungsstelle, 2 = Röntgenreihenuntersuchung, 3 = Sonstige Reihenuntersuchung, 4 = Gezielte individuelle Untersuchung, 5 = Zufällige Feststellung bei Untersuchung wegen anderer Krankheit, 6 = Sonstige Zufallsentdeckung, 9 = F. A.)		<input type="text"/>	52
Zeitpunkt des Behandlungsbeginns:		Monat <input type="text"/> <input type="text"/> Jahr <input type="text"/> <input type="text"/>	56
Art der Behandlung: 1. Operative Behandlung? 0 = nein, 1 = ja		<input type="text"/>	57
2. Strahlenbehandlung? 0 = nein, 1 = ja		<input type="text"/>	58
3. Hormonbehandlung? 0 = nein, 1 = ja		<input type="text"/>	59
4. Cytostatika-Behandlung? 0 = nein, 1 = ja		<input type="text"/>	60
Im Falle des Todes:			
Sterbedatum: (Monat, Jahr)		Monat <input type="text"/> <input type="text"/> Jahr <input type="text"/> <input type="text"/>	64
Sterbealter: (in vollendeten Lebensjahren)			
Dauer der Krankheit von der 1. ärztlichen Diagnosestellung bis zum Tod: (in Monaten)		<input type="text"/> <input type="text"/>	66
Todesursache laut Totenschein:		<input type="text"/> <input type="text"/> <input type="text"/>	69
Todesursache laut Obduktion:		<input type="text"/> <input type="text"/> <input type="text"/>	72
Bestätigung der klinisch festgestellten Todesursache: (0 = keine Sektion durchgeführt, 1 = Sektionsergebnis bestätigt klinische Diagnose, 2 = Sektionsergebnis weicht von klinischer Diagnose ab, 9 = F. A.)		<input type="text"/>	73
Ist oben (Spalten 31 - 34) angegebene Diagnose Todesursache? (0 = nein, 1 = ja)		<input type="text"/>	74
Zufallszahl:		<input type="text"/> <input type="text"/> <input type="text"/> <input type="text"/> <input type="text"/>	79



Tumorkarte 1956 bis 1968

**Tumorerkrankung**

Neuerkrankung – Nachbehandlung – Rückfall – Sterbefall

Nur mit der  
Schreibmaschine ausfüllen

Vor- und Familienname:	Zusammengefaßte histologische Diagnose:
evtl. des Mannes:	
Wohnung:	Recidiv: ja/nein
Geburtsdag, -monat, -jahr:	Die Diagnose wurde gesichert:
Geburtsort:	histologisch, röntgenolog., operativ, Autopsie am:
Familienstand: led., verh., verw., gesch.	Erste Zeichen wann: wie:
Bei Frauen: Zahl der geborenen Kinder (ohne Fehlgeburten):	
Beruf jetzt:	Diagnose gestellt am:
früher:	durch Untersuchung der vorbeugenden Krebsbekämpfung
Krankenhauseinweisung: Entlassung:	ja/nein
Aktenzeichen: Zahler:	Bisherige Behandlung: Op. am:
Berichtende Stelle:	wo: RÖ. Ra. Horm. and. wann:
Stationsarzt:	
Hausarzt: Wohnung:	Jetzige Behandlung: Art der Op. am:
Art der Erkrankung: Ca. Sa. and. Tu.	
Sitz der Erkrankung:	wo:
	RÖ. Ra. komb. Horm. and.:
Ausbreitung:	Strahlenbehandlung: a) RÖ. Ra. Serie I, II, III
	b) zuletzt wann:
	Todesfall: Datum:
Stadium:	Todesursache lt. Totenschein:
	lt. Obduktion:
	Bitte wenden!

N K D 3 1235 62

RÜCKSEITE

**Sonstige ärztliche Aufzeichnungen**

Besuch	Fürsorge-Bericht	Datum	Ärztliche Bemerkungen	Nächster Besuch

Signierblatt 1956 bis 1968

Zählblatt

Merkmale	Signatur	Lksp.	Merkmale	Signatur	Lksp.
Name.....		5-18	Recidiv (nein).....		47
Lfd.Nr./Berichtsjahr.....		19-24	Recidiv (ja).....		48
Neuerkrankung.....		25	Diagnose gesichert.....		49
Sterbefall.....		26	Diagnose gestellt (Jahr) /		
Wohnort.....		27	Alter bei Diagnose.....		50-53
Geburtsjahr.....		28-29	Krankheitsdauer von der Diagnose		
Geschlecht.....		30	bis zum Tode (in Monaten).....		54-55
Familienstand.....		31	1. Behandlung )		56
Zahl d. Kind. (nur b. Frauen)...		32	)		57
Beruf (bei Rentner x über			)		58
der letzten Stelle).....		33-35	2. Behandlung )		59
Liegezeit im Krhs. in Tagen/			)		60
Krankheitsdauer in Monaten....		36-39	)		61
Berichtende Stelle.....		40-41	Sterbejahr / Alter z.Zt. des		
Art der Erkrankung.....		42	Todes in Jahren.....		62-65
Sitz der Erkrankung.....		43-45	Todesursache (klinisch).....		66-68
Stadium.....		46	Todesursache (Obduktion).....		69-71
			Sektion.....		72

## UMSTEIGESCHLÜSSEL FÜR DIE KLASSIFIKATIONEN DAS 1958 UND ICD 1968

DAS-Position	Sitz der Krankheit	ICD-Position
201	Lippe	1400-1409
202	Zunge	1410-1419
209	Mund- und Rachenhöhle o.n.A.	1420-1460, 1469-149
211	Speiseröhre	150
212	Magen	1510-1519
213	Dünndarm	1520-1529, 1974
214	Dickdarm	1530-1539, 1975
215	Mastdarm	1540-1542
216	Gallenwege, Leber	1550-1569
217	Leber, sekundär und o.A.	1977, 1978
218	Bauchspeicheldrüse	1570-1579
219	Verdauungsorgane o.n.A., Bauchfell	1580-159, 1976, 1979
221	Nase, Nasennebenhöhlen, Mittelohr	1600-1609
222	Kehlkopf	1468, 1610-1619
223	Luftröhre, Bronchien, Lunge	1620-1630, 1639
224	Mittelfell	1631
229	Brustorgane, sekundär	1970-1973
231	Brustdrüse	174
232	Gebärmutterhals	180
233	Sonstige Teile der Gebärmutter	181-1829
235	Weibliche Geschlechtsorgane o.n.A.	1830-1849
236	Prostata	185
237	Hoden	186
238	Männliche Geschlechtsorgane o.n.A.	1725, 1735, 1870-1879
239	Niere, Harnblase, sonstige Harnorgane	188-1899, 1980, 1981
241	Haut	1720-1724, 1726-1729, 1730-1734, 1736-1739, 1982
242	Gehirn, Nervensystem	191-1929, 1983, 1984
243	Schilddrüse	193
244	Endokrine Drüsen o.n.A.	1940-1949
245	Knochen	1700-1709, 1985
246	Bindegewebe	1710-1719
248	Auge	190
249	Bösartige Neubildung o.n.A.	1950-1969, 1989-1991
251	Lymphosarkom, Retikulosarkom	2000, 2001, 2022-2029
252	Lymphogranulomatose	201
253	Leukämie, Aleukämie	2040-2079
259	Lymphatische und blutbildende Organe o.n.A.	2020, 2021, 203, 208, 209