



Titel: Statistik des Hamburgischen Staates

Autor:

Purl: <https://resolver.sub.uni-hamburg.de/kitodo/PPN719785790>

Nutzungsbedingungen zu den Digitalisierten Beständen der SUB Hamburg

Die Digitalisierten Bestände der Staats- und Universitätsbibliothek werden unter den Bedingungen der Creative Commons Lizenz BY-SA 4.0 gebührenfrei angeboten. Sowohl die kommerzielle als auch die nicht-kommerzielle Nutzung ist erlaubt und gewünscht, solange die Staats- und Universitätsbibliothek Hamburg namentlich als Quelle genannt ist, sowie die Lizenz erwähnt und verlinkt ist: Creative Commons Lizenz Namensnennung 4.0 International (CC BY-SA 4.0 [<https://creativecommons.org/licences/by-sa/4.0/deed.de>]). Die digitalisierten Medien in der zum Download verfügbaren Form sind ebenso unter der Creative Commons Lizenz BY-SA 4.0 lizenziert. Qualitativ höherwertige Reproduktionen können in verschiedenen Formaten und Auflösungen kostenpflichtig erworben werden. Gebühren werden entsprechend der Gebührenordnung für wissenschaftliche Bibliotheken der Freien und Hansestadt Hamburg erhoben. Im Falle einer Veröffentlichung lassen Sie uns bitte zur Information ein Belegexemplar der Publikation zukommen oder schicken Sie uns die bibliographischen Angaben der Publikation. Digitalisate, die auf Nutzerwunsch angefertigt wurden, werden anschließend in die Digitalisierten Bestände der SUB eingespielt. Sie sind somit für jedermann frei zugänglich und langfristig verfügbar.

Quellenangabe

Institution + PURL (Persistent Uniform Resource Locator) des Images/Titels

Beispiel:

Staats- und Universitätsbibliothek Hamburg,

<https://resolver.sub.uni-hamburg.de/kitodo/PPN670034223>

(CC BY-SA 4.0 [<https://creativecommons.org/licences/by-sa/4.0/deed.de>])

Handschriften und unikale Bestände bitte wie folgt zitieren:

Institution + Signatur + PURL des Images/Titels

Beispiele:

Staats- und Universitätsbibliothek Hamburg, DA: Br: BKB I: Bl. 10-13,

<https://resolver.sub.uni-hamburg.de/kitodo/HANSb21933>

(CC BY-SA 4.0 [<https://creativecommons.org/licences/by-sa/4.0/deed.de>])

Kontakt: Staats- und Universitätsbibliothek Hamburg

- Carl von Ossietzky -

20146 Hamburg

auskunft@sub.uni-hamburg.de

<https://www.sub.uni-hamburg.de>

14
224 : 109

2. Ex.



STATISTIK DES HAMBURGISCHEN STAATES

HERAUSGEGEBEN VOM
STATISTISCHEN LANDESAMT
DER FREIEN UND HANSESTADT
HAMBURG



HEFT **109**

DIE VOLKS-UND BERUFSZÄHLUNG
IN HAMBURG AM 27. MAI 1970

- Landesergebnisse -



ZEICHENERKLÄRUNGEN

P

- = Zahlenwert genau Null (nichts).
- 0 = Zahl ist vorhanden, aber kleiner als die Hälfte der in der betreffenden Tabelle verwendeten Einheit.

/ }
() } siehe Zeichenerklärung bei 10 %-Tabellen, Seite 22.

Nachdruck, auch auszugsweise, nur mit Quellenangabe gestattet !

Verlag und Vertrieb:

Statistisches Landesamt, Hamburg 11, Steckelhörn 12

VORWORT


Mit diesem Quellenwerk schließt das Statistische Landesamt seine Veröffentlichungen über die Volks- und Berufszählung 1970 im Rahmen der "Statistik des Hamburgischen Staates" ab. Vorausgegangen waren das Heft 101 "Regionalstatistische Ergebnisse" und das Heft 107 "Die Pendelwanderung über die Hamburger Landesgrenze". Im vorliegenden Heft sind die wichtigsten Landesergebnisse aus dem Total- und dem Repräsentativ-Teil nach 11 Sachgebieten geordnet veröffentlicht. Die Tabellen aus dem Repräsentativ-Teil (10 %) sind z.T. stark gekürzt als Auszüge aus den Maschinentabellen wiedergegeben; hierbei wurde die Auswahl nach der dichtesten Feldbesetzung vorgenommen, um Leerfelder möglichst zu vermeiden. Für die Interpretation dieser Tabellen sei besonders auf den unter den Erläuterungen abgedruckten Beitrag "Zufallsfehler der 10 %-Erhebung im Rahmen der Volkszählung 1970 in Hamburg" (Seite 23 ff) hingewiesen.

Außer den Definitionen von Begriffen und Merkmalen, die dem Tabellenteil vorangestellt sind, werden weitere methodische Darstellungen nicht gegeben. Hierzu wird auf das Heft 101 der "Statistik des Hamburgischen Staates" verwiesen, das auch das Volkszählungsgesetz 1970 sowie die Muster der Zählpapiere enthält. Allerdings sind im Anhang des Heftes die für das Verständnis der Tabellen erforderlichen Systematiken – z.T. mit Gegenüberstellungen zu den entsprechenden Systematiken der vorhergehenden Volks- und Berufszählung 1961 – abgedruckt.

Die nicht veröffentlichten Tabellen sowie die ausführlichen Fassungen der gekürzten Tabellen können von Interessenten im Statistischen Landesamt eingesehen werden.

Hamburg, im November 1974

Professor Dr. Boustedt
Senatsdirektor



I N H A L T

Seite

A. ERLÄUTERUNGEN

Definitionen erhebungstechnischer Begriffe und ausgewählter Merkmale des Tabellenprogramms	10
Zufallsfehler der 10 %-Erhebung im Rahmen der Volkszählung 1970 in Hamburg (Joachim Müller)	23

B. TABELLENTEIL

Tabelle *)

1. Bevölkerung und Bevölkerungsentwicklung nach Alter und Familienstand

I/LK 5 Bl. 1	Wohnbevölkerung nach Altersjahren und Familienstand	34
I/LK 6	Wohnbevölkerung nach Geburtsjahren und Familienstand	42
I/LK 7	Wohnbevölkerung, Deutsche und Ausländer nach Geburtsjahren	46

2. Bevölkerung nach der Religionszugehörigkeit

II/LK 1	Wohnbevölkerung nach Altersgruppen, Familienstand und Religionszugehörigkeit	52
II/LK 3	Wohnbevölkerung nach Altersgruppen, Religionszugehörigkeit und Schulabschluß	56
II/LK 6 (10 %)	Deutsche Ehepaare nach Heiratsaltersgruppen, Eheschließungsjahresgruppen und nach der Religionszugehörigkeit der Ehegatten	68

3. Bevölkerung in Haushalten

Va/LK 8	Privathaushalte nach Altersgruppen, Beteiligung am Erwerbsleben und Stellung im Beruf des Haushaltsvorstandes sowie nach Haushaltsgröße	72
---------	-----------------------------------------------------------------------------------------------------------------------------------------------	----

4. Bevölkerung in Familien

Vb/LK 1 (10 %)	Familien nach Familientypen und Familienstand des Familienvorstandes	82
Vb/LK 5 (10 %)	Familien nach Familientypen, Geschlecht, Familienstand und Altersgruppen des Familienvorstandes	83
Vb/LK 6 (10 %)	Familien mit in der Familie lebenden ledigen Kindern nach Zahl und Alter der Kinder sowie nach ausgewählten Familientypen	84

*) Ordnungsnummern der Tabellen aus dem bundeseinheitlichen Tabellenprogramm (Kernprogramm) der Statistischen Landesämter

Tabelle *)		Seite
Vb/LK 11 (10 %)	Ehepaare nach der Zahl der unter 18 Jahre alten Kinder, Beteiligung am Erwerbsleben und Stellung im Beruf der Ehefrau	87
Vb/LK 7 (10 %)	Familien der Familientypen F 1 - F 4 nach der Beteiligung am Erwerbsleben und Nettoerwerbseinkommen der Ehepartner bzw. des Familienvorstandes und nach der Zahl der in der Familie lebenden ledigen Kinder unter 18 Jahren	88

5. Ausbildungsstand der Bevölkerung

VI/LK 4	Wohnbevölkerung nach Beteiligung am Erwerbsleben, Geburtsjahrsgruppen und Art des höchsten Schulabschlusses	92
VI/LK 6 (10 %)	Deutsche Personen mit höchstem Abschluß an einer berufsbildenden Schule bzw. Hochschule, ausgewählten Hauptfachrichtungen und Geburtsjahrsgruppen	104

6. Bevölkerung nach überwiegendem Lebensunterhalt und Beteiligung am Erwerbsleben

VII/LK 1	Wohnbevölkerung nach Altersjahren, Beteiligung am Erwerbsleben und Familienstand	106
VII/LK 3	Wohnbevölkerung nach Altersgruppen, Staatsangehörigkeit, Beteiligung am Erwerbsleben und überwiegendem Lebensunterhalt	120
VII/LK 4	Ernährer mit überwiegendem Lebensunterhalt durch Erwerbstätigkeit nach Wirtschaftsbereichen, Stellung im Beruf und von diesen Ernährte	126

7. Erwerbstätige nach wirtschaftlicher Gliederung und Wochenarbeitszeit

IX/LK 1	Erwerbstätige nach Wirtschaftsgruppen und Zu- bzw. Abnahme gegenüber 1961 in Prozent	128
IX/LK 2	Erwerbstätige nach Wirtschaftsgruppen, Stellung im Beruf und Altersgruppen ..	134
IX/LK 3	Erwerbstätige nach Wirtschaftsgruppen, Stellung im Beruf und überwiegendem Lebensunterhalt	190
IX/LK 4	Erwerbstätige nach Wirtschaftsbereichen, Altersgruppen und Stellung im Beruf ..	202
IX/LK 5	Erwerbstätige nach Wirtschaftsabteilungen, Stellung im Beruf und normalerweise geleisteter Wochenarbeitszeit	206
IX/LK 6	Erwerbstätige nach Wirtschaftsabteilungen, normalerweise geleisteter Wochenarbeitszeit und Zeitaufwand für den Hinweg zur Arbeitsstätte	210
IX/LK 8 (10 %)	Deutsche Erwerbstätige nach ausgewählten Wirtschaftsabteilungen, Altersgruppen und Nettoerwerbseinkommen	214

*) Ordnungsnummern der Tabellen aus dem bundeseinheitlichen Tabellenprogramm (Kernprogramm) der Statistischen Landesämter

8. Erwerbstätige in sozialer, sozio-ökonomischer und beruflicher Gliederung

X/LK 1 (10 %)	Deutsche Erwerbstätige nach ausgewählten Berufsbereichen und -gruppen sowie nach der Stellung im Beruf	218
X/LK 4 (10 %)	Deutsche Erwerbstätige nach Wirtschaftsbereichen, ausgewählten sozio-ökonomischen Gruppen und Altersgruppen	219
X/LK 5 (10 %)	Deutsche Erwerbstätige nach ausgewählten Berufsordnungen und Art des höchsten Schulabschlusses	220

9. Vertriebene und Deutsche aus der DDR

XIa/LK 4 (10 %)	Deutsche Erwerbstätige nach Wirtschaftsabteilungen, ausgewählten Wirtschaftsunterabteilungen und Bevölkerungsgruppen	224
--------------------	----------------------------------------------------------------------------------------------------------------------------	-----

10. Bevölkerung in Anstalten

XIb/LK 2	Wohnbevölkerung im Anstaltsbereich nach Anstaltsart	228
XIb/LK 3	Anstaltsbevölkerung nach Anstaltsart, Altersgruppen und Familienstand	230
XIb/LK 5	Nichterwerbspersonen und Erwerbslose unter der Anstaltsbevölkerung nach Anstaltsart, überwiegendem Lebensunterhalt und Altersgruppen	236


11. Ältere Mitbürger

XId/LK 1	Bevölkerung in Ein- und Mehrpersonenhaushalten sowie in Anstalten nach Familienstand und Altersgruppen sowie überwiegendem Lebensunterhalt	244
----------	--------------------------------------------------------------------------------------------------------------------------------------------------	-----

C. ANHANG

Systematik der Wirtschaftszweige — Fassung für die Berufszählung 1970	263
Gegenüberstellung vergleichbarer Wirtschaftsgruppen der im Rahmen der Volkszählungen 1961 und 1970 verwendeten Wirtschaftszweigsystematiken	275
Systematisches Verzeichnis der Berufsordnungen — Fassung für die Berufszählung 1970	277
Gegenüberstellung vergleichbarer Einheiten der berufssystematischen Schemata 1961 und 1970	288
Signierschlüssel für das Signieren der Hauptfachrichtung in der Bildungsfrage	291

*) Ordnungsnummern der Tabellen aus dem bundeseinheitlichen Tabellenprogramm (Kernprogramm) der Statistischen Landesämter



A. ERLÄUTERUNGEN

1. Demographische Begriffe und Merkmale
2. Haushalts- und familienstatistische Begriffe und Merkmale
3. Erwerbsstatistische Begriffe und Merkmale
4. Bildungsstatistische Begriffe und Merkmale
5. Erhebungstechnische Begriffe und Besonderheiten

1. Demographische Begriffe und Merkmale

Alter

Die Angaben beziehen sich auf das Alter am Stichtag. Personen, die z.B. in der Zeit vom 27.5.1969 (nach 0 Uhr) bis einschl. 26.5.1970 geboren wurden, hatten am 27.5.1970, 0 Uhr, das erste Lebensjahr noch nicht vollendet und werden in der Gruppe der 0- bis unter 1-jährigen nachgewiesen.

Anstalt

Unter einer Anstalt wird eine öffentliche oder private Einrichtung verstanden, die einem bestimmten sozialen, religiösen oder wirtschaftlichen Zweck dient und in der Insassen und/oder Personal ständig gemeinschaftlich wohnen. Hierbei wird in der Regel eine Gemeinschaftsverpflegung angeboten oder eine gemeinschaftliche Kochgelegenheit bzw. eine Teeküche zur Benutzung überlassen. Zu den Anstalten zählen z.B. Krankenhäuser, Erziehungsheime, Schülerwohnheime und Altenpflegeheime. Hotels, Pensionen und Gaststätten wurden nur dann als Anstalten erfaßt, wenn mindestens 11 Personen des Personals (einschl. tätiger Inhaber und Mit-helfende Familienangehörige) im Betriebsgebäude wohnten.

Anstaltsbevölkerung

Die Anstaltsbevölkerung umfaßt alle Personen, die als Insassen oder Personal im Bereich einer Anstalt wohnen und dort keinen eigenen Haushalt führen.

Bevölkerung in Privathaushalten

Die Bevölkerung in Privathaushalten umfaßt - mit wenigen Ausnahmen - alle in Hamburg gezählten Personen, die entweder allein oder zusammen mit Angehörigen eine Wohn- und Wirtschaftsgemeinschaft bilden (= Wohnberechtigte Bevölkerung abzüglich Anstaltsbevölkerung, vgl. entsprechende Schlagwörter). Zu ihnen gehören einmal Personen, die in Hamburg ihren alleinigen Wohnsitz haben, ferner Personen mit mehreren Wohnsitzen, wobei es keine Rolle spielt, an welchem Ort sie sich überwiegend aufhalten. So ist z.B. der abwesende Haushaltsvorstand, der in einer anderen Gemeinde seiner Arbeit nachgeht und dort - als Untermieter - eine zweite Unterkunft hat, Angehöriger von zwei Haushalten. Einmal zählt er zum Haushalt seiner Familie, zum anderen bildet er als Untermieter einen 1-Personenhaushalt.

Die mehrfache Erfassung und Zuordnung von Personen mit mehr als einem Wohnsitz ist dadurch begründet, daß sie an jedem Wohnsitz allein oder zusammen mit Angehörigen eine selbständig wirtschaftende Einheit bilden, entsprechenden Wohnraum in Anspruch nehmen und an den infrastrukturellen Einrichtungen der jeweiligen Gemeinde teilhaben. - Nur in zwei Fällen wurde von der mehrfachen Zuordnung abgesehen:

1. Wenn alle Haushaltsmitglieder überwiegend in einer anderen Gemeinde lebten bzw. von dort aus zur Arbeit oder Ausbildung gingen, wurden sie in Hamburg - wo sie sich nur zeitweilig aufhielten - nicht zur Bevölkerung in Privathaushalten gerechnet.
2. Ledige Personen mit 25 und mehr Jahren wurden nicht mehr zum Haushalt der Eltern (im Sinne der "Bevölkerung in Privathaushalten") gerechnet, wenn sie weiteren Wohnraum hatten, von dort aus zur Arbeit oder Ausbildung gingen bzw. sich dort überwiegend aufhielten, ihren Lebensunterhalt selbst bestritten und nicht etwa Haushaltsvorstand im Haushalt der Eltern waren.

Die unter 1. beschriebene Annahme geht davon aus, daß der Zweitwohnsitz in der Regel eine Ferien- bzw. Wochenendunterkunft und somit nicht der Ort einer dauernden häuslichen Gemeinschaft ist. Die zweite Einschränkung ist dadurch begründet, daß die Bindung zum Elternhaus in dem Moment entfällt, in dem das erwachsene Kind einen eigenen Haushalt gründet und auch wirtschaftlich nicht mehr von den Eltern abhängig ist.

Deutsche aus der DDR

Deutsche aus der DDR sind - wie bei der Volkszählung 1961 - alle deutschen Staatsangehörigen und deutsche Volkszugehörigen, die nach Kriegsende aus dem Gebiet der heutigen DDR oder Berlin (Ost) in das Bundesgebiet einschl. Berlin (West) zugezogen sind und ihre danach geborenen Kinder. Zu den Deutschen aus der DDR zählen auch die Inhaber des Bundesflüchtlingsausweises C. Personen mit Wohnsitz am 1.9.1939 in dem Gebiet der heutigen DDR oder Berlin (Ost) wurden nur dann den Deutschen aus der DDR zugeordnet, wenn sie angegeben hatten, nach Kriegsende von dort zugezogen zu sein und/oder den Bundesflüchtlingsausweis C zu besitzen.

Familienstand

Es wird zwischen Ledigen, Verheirateten, Verwitweten und Geschiedenen unterschieden. Personen, deren Ehegatte vermißt, aber noch nicht für tot erklärt worden ist, gelten als verheiratet. Zu den Geschiedenen zählen auch Personen, deren frühere Ehe aufgehoben worden ist. Dagegen wurden Personen, deren Ehe für nichtig erklärt wurde, mit ihrem Familienstand vor der Eheschließung erfaßt.

In der Familienstatistik wurden Verheiratete, die ohne Ehepartner im Haushalt lebten, gesondert nachgewiesen (Familientypen F 7 und F 8). Personen, die angaben, eine weitere Wohnung zu haben, blieben hierbei - sofern auch keine eigenen Kinder im Haushalt lebten - unberücksichtigt. Ihr Ausschluß beruhte auf der Annahme, daß sie am anderen Wohnsitz einer Familie angehören und dort auch gezählt wurden.

Religionszugehörigkeit

Erfragt wurde die rechtliche Zugehörigkeit zu einer Kirche, Religions- oder Weltanschauungsgemeinschaft und nicht etwa die religiöse Überzeugung.

Staatsangehörigkeit

Unter Staatsangehörigkeit wird die rechtliche Zugehörigkeit einer Person zu einem bestimmten Staat verstanden. - Personen, die nach dem Grundgesetz (Artikel 116, Abs. 1) den Personen mit deutscher Staatsangehörigkeit gleichgestellt sind, werden als Deutsche nachgewiesen. - Personen, die sowohl die deutsche als auch eine ausländische Staatsangehörigkeit angegeben hatten, wurden ebenfalls als Deutsche erfaßt. Personen, die mehrere, aber ausschließlich fremde Staatsangehörigkeiten genannt hatten, wurden unter der zuerst angegebenen dargestellt.

Vertriebene

Als Vertriebene gelten Inhaber des Bundesvertriebenenausweises A oder B und deren Kinder. Ferner wurden zu diesem Personenkreis alle deutschen Staatsangehörigen und deutschen Volkszugehörigen mit ihren Kindern gerechnet, die - auch wenn sie keinen Ausweis A/B beantragt haben - ihren Wohnsitz am 1.9.1939 in den früheren Ostgebieten des Deutschen Reiches (Grenze vom 31.12.1937) oder in einem Vertreibungsgebiet des Auslandes hatten. Die Zuordnung der nach dem 1.9.1939 Geborenen erfolgte bei ehelichen Kindern nach der Vertriebeneneigenschaft des Vaters, bei nichtehelichen Kindern nach der der Mutter.

Bei der Volkszählung 1961 wurden nur Inhaber des Bundesvertriebenenausweises A oder B und deren Kinder als Vertriebene gezählt. Nach der Definition bei der Volkszählung 1950 galten als Vertriebene ("Heimatvertriebene") alle Personen, die am 1.9.1939 in den früheren Ostgebieten des Deutschen Reiches (Grenzen vom 31.12.1937), im Saarland oder im Ausland gewohnt hatten, letztere nur mit deutscher Muttersprache.

Wohnberechtigte Bevölkerung

Zur wohnberechtigten Bevölkerung zählen alle in Hamburg wohnhaften Personen, unabhängig davon, ob sie noch eine weitere Wohnung oder Unterkunft besitzen und von wo aus sie zur Arbeit oder Ausbildung gehen bzw. wo sie sich überwiegend aufhalten. Auch ist unerheblich, ob sie in Privathaushalten (außerhalb oder innerhalb eines Anstaltsbereiches) leben oder zur Anstaltsbevölkerung zählen, d.h. im Anstaltsbereich wohnen und keinen eigenen Haushalt führen.

Aus melderechtlichen Gründen sind Soldaten im Grundwehrdienst oder auf Wehrübung, ausschließlich der Wohngemeinde vor ihrer Einberufung zugeordnet worden. Entsprechend wurde bei nicht-meldepflichtigen Patienten in Krankenhäusern sowie bei Personen in Untersuchungshaft verfahren.

Berufssoldaten, Soldaten auf Zeit, Angehörige des Bundesgrenzschutzes und der Bereitschaftspolizei in Gemeinschaftsunterkünften wurden ebenso wie die Strafgefangenen sowie alle Dauerinsassen von Anstalten und das in Anstalten wohnende Personal sowohl am Anstaltsort als auch in der Gemeinde, in der sie evtl. einen weiteren Wohnsitz, z.B. den Familienwohnsitz hatten, erfaßt.

Angehörige der ausländischen Stationierungstreitkräfte sowie der ausländischen diplomatischen und konsularischen Vertretungen mit ihren Familienangehörigen wurden grundsätzlich nicht erfaßt.

Wohnbevölkerung

Ausgehend von der "Wohnberechtigten Bevölkerung" setzt sich die "Wohnbevölkerung" einer Gemeinde einmal aus Personen mit nur einem Wohnsitz, zum anderen aus Personen zusammen, die mehr als eine Wohnung oder Unterkunft haben und von der Erfassungsgemeinde aus zur Arbeit oder Ausbildung gehen bzw. sich überwiegend in ihr aufhalten. Personen, die mehr als eine Wohnung oder Unterkunft haben und von einer anderen aus zur Arbeit oder Ausbildung gehen bzw. sich überwiegend in einer anderen Gemeinde aufhalten, werden somit nicht berücksichtigt. Solche mit weiterer Wohnung im Ausland (z.B. Arbeiter auf Montage) sind grundsätzlich der Wohnbevölkerung ihrer im Bundesgebiet gelegenen Heimatgemeinde zugerechnet worden. Hiervon abweichend wurden Ausländer mit weiterer Wohnung im Ausland nur dann zur einheimischen Wohnbevölkerung gezählt, wenn sie vom Inland aus zur Arbeit oder Ausbildung gingen bzw. sich überwiegend im Inland aufhielten.

Wohnbevölkerung im Anstaltsbereich

Zur Wohnbevölkerung im Anstaltsbereich gehören alle Personen (Personal und Insassen), die im Anstaltsbereich wohnen, unabhängig davon, ob sie Gemeinschaftseinrichtungen benutzen oder einen eigenen Haushalt führen. Die Wohnbevölkerung im Anstaltsbereich setzt sich demnach aus der "Anstaltsbevölkerung" und den in "Privathaushalten" im Anstaltsbereich lebenden Personen zusammen.

2. Haushalts- und familienstatistische Begriffe und Merkmale

Eheschließungsjahr

Angaben über das Eheschließungsjahr sind sowohl von verheirateten als auch von verwitweten und geschiedenen Personen erfragt worden. Zum Ehejahrgang 1970 gehören die am 27.5.1970 verheirateten Personen, die in der Zeit vom 1.1.1970 bis 26.5.1970 die Ehe geschlossen haben.

Familie

Unter Familie im Sinne der Familienstatistik versteht man in erster Linie die Eltern-Kind-Gemeinschaft, wobei Voraussetzung ist, daß das Kind selbst noch ledig ist und alle Personen in einem Haushalt leben. Verwitwete oder geschiedene Personen, die mit ihren Kindern im gleichen Haushalt leben, bilden ebenfalls eine Familie. Aber auch Ehepaare ohne Kinder werden als Familien angesehen, da es sich hier sowohl um junge Aufbaufamilien, als auch um ältere Ehepaare handelt, deren Kinder evtl. eine eigene Familie gegründet haben. Auch verwitwete oder geschiedene Personen ohne Kinder werden zu den Familien gerechnet, und zwar als sog. Einpersonenfamilien. Ledige Personen mit Kindern, insbesondere ledige Mütter, gelten ebenfalls als Familien.

Nicht als familienzugehörig wurden alle ledigen Personen gezählt, die weder mit ihren Eltern, noch mit ihren eigenen Kindern zusammenleben.

Da die Abgrenzung der Familie enger ist, als die des Haushaltes, ist es möglich, daß in einem Haushalt mehrere Familien vorkommen. Leben z.B. drei Generationen in einem Haushalt, so bilden die beiden jüngsten eine Familie im Sinne der "Eltern-Kind-Gemeinschaft", während die Großeltern Familie im Sinne von "Ehepaar" sind. - Aus dieser Definition ergibt sich auch die Gliederung nach Einfamilien- und Mehrfamilienhaushalten.

Die Typisierung der Familien entspricht dem in der Volkszählung 1961 erstmals entwickelten Konzept. Ausgehend vom Familienstand und der verwandtschaftlichen Beziehungen der Angehörigen untereinander (Vorhandensein von Kindern) werden jeweils acht Familientypen gebildet. (Bezüglich des Begriffs "Kinder" siehe entsprechendes Schlagwort.)

Aus nachstehender Übersicht geht hervor, welche Merkmalskombinationen den einzelnen Familientypen (ausgenommen Typ F 3 = Ehepaare nur mit Enkeln) zugrunde liegen.

Familienstand	Vorhandensein von Kindern	
	ja	nein
Ledig	F 6	-
Verheiratet mit Ehepartner zusammenlebend . .	F 2	F 1
Verheiratet ohne Angabe des Ehepartners . . .	F 8	F 7 1)
Verwitwet	F 5	F 4
Geschieden	F 5	F 4

1) Da der Familienstatistik der Volkszählung 1970 die sog. Bevölkerung am Familiensitz zugrunde liegt, wurden 1970 u.a. alle Personen des Typs F 7 ausgeschlossen, die noch eine weitere Wohnung haben. Hierbei wurde von der Annahme ausgegangen, daß es sich bei der weiteren Wohnung um die Unterkunft der Angehörigen handelt und der Betreffende bereits an dieser Stelle erfaßt und zur "Bevölkerung am Familienwohnsitz" gerechnet wurde.

In der folgenden Übersicht werden die Familientypen (einschl. Typ F3) ausführlich beschrieben. Hierbei wird die Restgruppe "Nicht familienangehörige ledige Personen" als Typ F 9 nachgewiesen, obwohl sie keine Familie im Sinne der Statistik darstellt.

Familienzusammensetzung	Typ
Ehepaare ohne in der Familie lebende ledige Kinder	F 1
Ehepaare mit in der Familie lebenden ledigen Kindern (evtl. zusätzlich mit ledigen Enkeln, sofern die Eltern dieser Enkel nicht in der Familie leben)	F 2
Ehepaare ohne ledige Kinder, aber mit ledigen Enkeln	F 3
Verwitwete oder geschiedene Personen ohne ledige Kinder bzw. ledige Enkel	F 4
Verwitwete oder geschiedene Personen mit in der Familie lebenden ledigen Kindern und/oder ledigen Enkeln, sofern die Eltern oder ein Elternteil dieser Enkel nicht in der Familie leben	F 5
Ledige Personen mit ledigen Kindern bzw. ledigen Enkeln, sofern die Eltern oder ein Elternteil dieser Enkel nicht in der Familie leben	F 6
Verheiratete Personen, die keine Angaben über ihren Ehepartner gemacht haben, ohne in der Familie lebende ledige Kinder	F 7 1)
Verheiratete Personen, die keine Angaben über ihren Ehepartner gemacht haben, mit in der Familie lebenden ledigen Kindern und/oder ledigen Enkeln, sofern die Eltern oder ein Elternteil dieser Enkel nicht in der Familie leben	F 8
Nicht familienangehörige ledige Personen	F 9

Familienvorstand

Familienvorstand im Sinne der Familienstatistik ist bei Ehepaaren der Ehemann. Lebte der Ehemann nicht im Haushalt, so galt die Ehefrau als Familienvorstand. Ebenfalls als Familienvorstand gezählt wurden verwitwete und geschiedene Personen mit und ohne Kinder sowie ledige Personen, wenn sie mit ihren ledigen Kindern zusammenleben.

Haushalt (Privathaushalt)

Als Haushalt (Privathaushalt) zählt jede Personengemeinschaft, die zusammen wohnt und eine gemeinsame Hauswirtschaft führt. Zum Haushalt können außer verwandten auch familienfremde Personen gehören, z.B. häusliches Dienstpersonal, gewerbliche oder landwirtschaftliche Arbeitskräfte. Anstalten gelten nicht als Privathaushalte, können aber solche Haushalte im Anstaltsbereich beherbergen (z.B. den Haushalt des Anstaltsleiters, des Pförtners usw.). Auch eine allein wohnende und wirtschaftende Person (z.B. ein Untermieter) ist ein Privathaushalt.

Haushaltsgröße

Als Haushaltsgröße wird die Gliederung der Haushalte nach der Zahl der Haushaltsmitglieder bezeichnet, wobei in der Regel von der "Bevölkerung in Privathaushalten" (siehe entsprechendes Schlagwort in Teil 1, Demographische Merkmale) ausgegangen wird. In einer groben Gliederung wird zwischen Ein- und Mehrpersonenhaushalten unterschieden.

Haushaltsmitglieder

Haushaltsmitglieder sind sämtliche zu einem Haushalt gehörenden Personen, auch wenn sie an einem anderen Ort noch einen zweiten Wohnsitz haben.

- 1) Da der Familienstatistik der Volkszählung 1970 die sog. Bevölkerung am Familiensitz zugrunde liegt, wurden 1970 u.a. alle Personen des Typs F 7 ausgeschlossen, die noch eine weitere Wohnung haben. Hierbei wurde von der Annahme ausgegangen, daß es sich bei der weiteren Wohnung um die Unterkunft der Angehörigen handelt und der Betreffende bereits an dieser Stelle erfaßt und zur "Bevölkerung am Familienwohnsitz" gerechnet wurde.

Haushaltstypen

Die Haushaltstypisierung der Volkszählung 1970 basiert auf dem bei der Volkszählung 1950 entwickelten und im Rahmen des Mikrozensus 1957 und der Volkszählung 1961 weiterentwickelten Konzept der Abgrenzung nach dem Grad der durch Verwandtschaft und Verschwägerung bestehenden Beziehungen zwischen den Haushaltsmitgliedern. Die Ergebnisse sind damit sowohl für die Grundtypen A, B, C und D der Volkszählung 1950 als auch für die tiefer gegliederten Typen der Volkszählung 1961 weitgehend vergleichbar.

Lediglich die 1961 vorgenommene Typisierung ist nicht voll mit der von 1970 vergleichbar, da Gaststättenhaushalte 1961 als besonderer Typ (G) nachgewiesen wurden, während sie in den Volkszählungen 1970, 1950 und auch im Mikrozensus 1957 in den Typen C 1, C 2 und D (Volkszählung 1970 und Mikrozensus 1957) bzw. C und D (Volkszählung 1970) enthalten sind. Die begriffliche Abgrenzung der Haushaltstypen auf die Jahre 1970, 1961, 1950 und 1957 ist der nachstehenden Übersicht zu entnehmen.

Haushaltszusammensetzung	Haushaltstyp			
	1970	1961	1957	1950
Haushalte, die nur aus Ehepaaren ohne Kinder bestehen	A 1	A 1	A 1	
Haushalte, die aus einer Elterngeneration und ledigen Kindern oder Enkeln bestehen	A 2	A 2	A 2	A
Haushalte, die aus der Elterngeneration und verheirateten Kindern (ohne Enkel) sowie evtl. unverheirateten Kindern ohne Enkel bestehen	A 3	A 3	A 3	
Haushalte, die aus der Großeltern-, Eltern-, Kinder- und evtl. Enkelgeneration, bestehen	A 4	A 4	A 4	
Haushalte der Typen A 1 bis A 4, in denen außerdem noch andere verwandte oder verschwägte Personen leben	B 1	B 1	B 1	B
Haushalte, in denen <u>nur</u> nicht in gerader Linie miteinander verwandte und (oder) verschwägte Personen leben	B 2	B 2	B 2	
Haushalte der Typen A 1 bis A 4 und B 1, in denen noch familienfremde Personen, z.B. Hausgehilfinnen, leben	C 1	C 1 *)	C 1	C
Haushalte des Types B 2, in denen noch familienfremde Personen leben	C 2	C 2 *)	C 2	
Haushalte, die nur aus Personen bestehen, die weder miteinander verwandt noch verschwägert sind, z.B. wenn zwei pensionierte Lehrerinnen, die nicht miteinander verwandt sind, einen Haushalt führen . .	D	D *)	D	D
*) Haushalte der Typen C 1, C 2, D soweit es sich um einen Gaststättenbetriebshaushalt handelt, d.h. soweit in diesem Haushalt der Inhaber eines Gaststätten- und Beherbergungsgewerbes und mindestens eine, aber nicht mehr als fünf familienfremde Arbeitskräfte leben		G		

Haushaltsvorstand

Haushaltsvorstand ist, wer sich als solcher im Erhebungsbogen bezeichnet hat. Da nach dem Gleichheitsgrundsatz beide Ehepartner Haushaltsvorstand sein können, wurde in den Fällen, in denen mehr als ein Haushaltsvorstand genannt war, aus statistischen Gründen die männliche Person als Vorstand betrachtet. Die Festlegung auf einen Haushaltsvorstand ist erforderlich, um die verwandtschaftlichen Beziehungen der Haushaltsmitglieder untereinander, insbesondere das Generationenverhältnis, bestimmen und in Tabellen darlegen zu können.

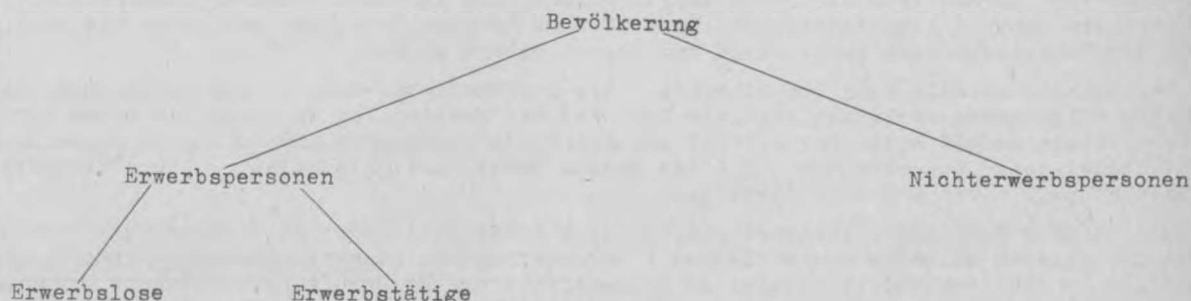
Kinder

Kinder sind ledige Personen, die mit ihren Eltern in einem Haushalt zusammenleben. Eine Altersbegrenzung für die Zählung als Kind ist nicht vorgenommen worden. Stief-, Adoptiv- und Pflegekinder rechnen, sofern die o.g. Voraussetzungen zutreffen, auch zu den Kindern.

3. Erwerbsstatistische Begriffe und Merkmale

Beteiligung am Erwerbsleben

Nach ihrer Beteiligung am Erwerbsleben gliedert sich die Bevölkerung in Erwerbs- und Nichterwerbspersonen, wobei die Erwerbspersonen nach Erwerbstätigen und Erwerbslosen unterschieden werden.



Eine Erwerbstätigkeit liegt vor, wenn eine Person in einem Arbeitsverhältnis steht oder selbständig ein Gewerbe, einen freien Beruf oder eine Landwirtschaft betreibt. Als Erwerbstätige gelten auch die sog. "Mithelfenden Familienangehörigen", die im Betrieb eines Haushalts- oder Familienmitgliedes arbeiten, ohne daß sie dafür besonders entlohnt werden und ohne daß dafür ein besonderes Arbeitsverhältnis besteht.

Dauer und Regelmäßigkeit spielen bei der Frage, wann eine Erwerbstätigkeit vorliegt, keine Rolle. Auch Aushilfstätigkeiten, die regelmäßig oder unregelmäßig etwa am Wochenende und nur stundenweise ausgeübt werden, z.B. als Kellner, Musiker, gelten als Erwerbstätigkeit. Unerheblich ist auch, in welchem Umfang die Tätigkeit zum Lebensunterhalt beiträgt. Rentner und Schüler/Studenten, die eine geringfügige Tätigkeit ausüben, im wesentlichen aber von Rente bzw. vom Einkommen der Eltern leben, sind ebenfalls erwerbstätig, desgleichen Lehrlinge, Anlernlinge, Praktikanten und Volontäre.

Berufssoldaten, Soldaten im Grundwehrdienst/auf Wehrübung und Soldaten auf Zeit gelten grundsätzlich als erwerbstätig. Auch Strafgefangene, die in der Regel verpflichtet sind, in und außerhalb der Anstalt angeordnete Maßnahmen zu verrichten, zählen zu den Erwerbstätigen.

Ehrenamtliche Tätigkeiten wie z.B. als Vereinsvorstand, Abgeordneter u.ä. werden nicht als Erwerbstätigkeit angesehen.

Neben der ersten Tätigkeit wurde auch eine evtl. ausgeübte weitere Tätigkeit erfragt. Sofern in einer Tabelle nicht ausdrücklich auf die weitere Erwerbstätigkeit hingewiesen wird, handelt es sich immer um Angaben zur ersten - in den meisten Fällen die einzige - Tätigkeit.

Erwerbslose sind einmal solche Personen, die normalerweise erwerbstätig und nur vorübergehend aus dem Erwerbsleben ausgeschieden sind, zum anderen Personen, die normalerweise keinem Erwerb nachgehen, z.B. Hausfrauen und Rentner, sich aber gegenwärtig um eine Arbeitsstelle bemühen. - Personen, die keine ihren Vorstellungen und ihrer Ausbildung entsprechende Arbeit finden, aber kurzfristig eine Aushilfstätigkeit ausüben, gelten dagegen als Erwerbstätige, auch wenn sie nur eine Stunde pro Woche arbeiten.

Nichterwerbspersonen sind Personen, die keinem Erwerb nachgehen und sich auch nicht um eine Arbeitsstelle bemühen (z.B. Kinder und ältere Personen, ferner Frauen, die ausschließlich im Haushalt tätig sind).

Dem Erwerbspersonenbegriff der Volkszählung 1970 liegt wie dem der Volkszählung 1961 das sog. "Erwerbskonzept" zugrunde, das jede auf Erwerb gerichtete Tätigkeit unabhängig von der Höhe des Beitrags zum Sozialprodukt sowie jede nachgefragte Tätigkeit eines nicht unmittelbar am Erwerbsleben Beteiligten umschließt. Demgegenüber wurde 1950 vom sog. "Hauptberufskonzept" ausgegangen, nachdem nur diejenigen als Erwerbspersonen gezählt wurden, die in ihrem Hauptberuf tätig waren (einschl. der im Hauptberuf erwerbslosen Personen), also z.B. nicht der eine geringfügige Tätigkeit ausübende Rentner oder Schüler/Student.

Hinsichtlich der Gliederung nach erwerbsstatistischen Merkmalen wie "Wirtschaftszweig" und "Stellung im Beruf" ist zu berücksichtigen, daß im Tabellenprogramm der Volkszählung 1970 nur "Erwerbstätige" entsprechend gegliedert werden, während 1961 und 1950 "Erwerbspersonen", d.h. auch "Erwerbslose" nach dem Wirtschaftszweig, Beruf usw. nachgewiesen wurden. Erwerbslose waren hierbei entsprechend ihrer vor der Arbeitslosigkeit ausgeübten Tätigkeit eingestuft worden.

Berufliche Gliederung

Der Auszählung der Berufe liegt die "Klassifizierung der Berufe, systematisches und alphabetisches Verzeichnis der Berufsbenennungen, Ausgabe 1970" zugrunde. Diese Klassifizierung unterscheidet:

etwa 20 000 Berufsbenennungen,
328 Berufsordnungen,
86 Berufsgruppen und
6 Berufsbereiche.

Gegenüber 1961 wurden 1970 die Auswertungsmöglichkeiten der Berufsangaben dadurch erhöht, daß erstmals neben den systematischen Einstufungen (Gruppen, Ordnungen usw.) auch die originären Berufsbezeichnungen aufgenommen und verschlüsselt wurden.

Das Verzeichnis enthält auch Doppelberufe, die herkömmlicherweise in der Ausbildung oder Ausübung miteinander verbunden sind, wie Gastwirt und Metzger. Von Personen, die einen nicht im Verzeichnis aufgeführten Doppelberuf angaben, wurde angenommen, daß der zuerst angegebene Beruf überwiegend ausgeübt wird und der zweite Beruf lediglich eine weitere Tätigkeit bezeichnet (z.B. Arzt und Schriftsteller).

Infolge einer gründlichen Überarbeitung, die einmal durch vielfältige Änderungen im Berufsleben, zum anderen durch die an die Statistik herangetragenen Auswertungswünsche erforderlich waren, ist die 1961 verwendete Systematik (Klassifizierung der Berufe, Systematische Ordnung, Ausgabe 1961) nur bedingt mit der von 1970 vergleichbar. Der Vergleich kann sich lediglich auf Zusammenfassungen von Berufsgruppen bzw. Berufsordnungen (1961: Berufsklassen) erstrecken (s. Gegenüberstellung des berufssystematischen Schemata 1961 und 1970 im Anhang). Zu berücksichtigen ist, daß Fälle "ohne Angabe" 1961 gesondert nachgewiesen wurden, während sie 1970 im Rahmen der maschinellen Korrekturen ergänzt wurden.

Ferner ist zu berücksichtigen, daß Soldaten im Grundwehrdienst bzw. auf Wehrübung 1970 nicht mehr dem vor der Einberufung ausgeübten Beruf, sondern wie Zeit- und Berufssoldaten der Berufsgruppe "Soldat, Grenzschutz-, Polizeibedienstete" zugeordnet werden.

Einkommensbezieher

Einkommensbezieher sind alle Personen, die durch ihre Tätigkeit zum Sozialprodukt beitragen (Erwerbskonzept) oder, sofern sie nicht erwerbstätig sind, ein abgeleitetes Einkommen beziehen (Unterhaltskonzept). Aus nachstehender Übersicht geht hervor, welche Kombinationen von Erwerbs- und Unterhaltskonzepten den Begriff des Einkommensbeziehers erfüllen:

Erwerbskonzept	Unterhaltskonzept überwiegender Lebensunterhalt durch			
	eigene Erwerbstätigkeit	Arbeitslosengeld/-hilfe	Renten und dgl.	Angehörige
Erwerbstätige	Einkommensbezieher	Einkommensbezieher	Einkommensbezieher	Einkommensbezieher
Erwerbslose		Einkommensbezieher	Einkommensbezieher	<u>Nicht</u> einkommensbezieher
Nicht-erwerbspersonen			Einkommensbezieher	<u>Nicht</u> einkommensbezieher

Zu den Einkommensbeziehern werden Personen gerechnet, die nach ihren Angaben über die Art der Beteiligung am Erwerbsleben und über den überwiegenden Lebensunterhalt in eines der mit "Einkommensbezieher" bezeichneten Tabellenfelder einzuordnen sind. Nicht mögliche Kombinationen von Erwerbs- und Unterhaltskonzept sind durch ein Kreuz gekennzeichnet. Erwerbslose sowie Nichterwerbspersonen, die kein eigenes oder abgeleitetes Einkommen haben, sondern überwiegend durch Angehörige unterhalten werden, rechnen nicht zu den Einkommensbeziehern.

Ernährer

Personen, die für sich selbst und für weitere Haushaltsmitglieder den überwiegenden Lebensunterhalt bestreiten. Auch Personen, die ausschließlich für sich selbst aufkommen, sind einbezogen.

Ernährte (Wirtschaftlich Abhängige)

Personen, die überwiegend vom Unterhalt der Eltern, des Ehegatten oder sonstigen Angehörigen leben. Das schließt jedoch nicht aus, daß sie selbst noch eine andere Unterhaltsquelle haben.

Erwerbspersonen

Siehe "Beteiligung am Erwerbsleben".

Erwerbstätige

Siehe "Beteiligung am Erwerbsleben".

Mithelfende Familienangehörige

Personen, die ohne Lohn oder Gehalt im Betrieb eines Familienangehörigen arbeiten und keine Sozialversicherungsbeiträge entrichten.

Nettoerwerbseinkommen

Das monatliche Nettoerwerbseinkommen ergibt sich aus dem Bruttoerwerbseinkommen abzüglich Steuern und Sozialversicherung (ggf. auch abzüglich der Beiträge für private, kommunale oder staatliche Zusatzversorgungskassen). Bei unregelmäßigem Einkommen war der Monatsdurchschnitt im Jahr anzugeben.

Soldaten

Zu den Soldaten zählen

- a) Berufssoldaten, die sich auf Lebenszeit zum Wehrdienst verpflichtet haben,
- b) Soldaten auf Zeit (Verpflichtung bis höchstens 12 Jahre),
- c) Soldaten im Grundwehrdienst,
- d) Soldaten auf Wehrübung.

Sie gelten grundsätzlich als Erwerbspersonen (Erwerbstätige) und werden der Wirtschaftsgruppe "Gebietskörperschaften", die in die "Sonstigen Wirtschaftsbereiche (Dienstleistungen)" eingegliedert ist, zugeordnet. Hinsichtlich der Stellung im Beruf werden sie entsprechend ihrem besonderen Dienstverhältnis und aus Gründen der Geheimhaltung militärischer Tatbestände zusammen mit den Beamten nachgewiesen.

Abweichend von der 1970 geltenden Regel, daß alle Soldaten erwerbsstatistischen Kategorien des öffentlichen Dienstes zugeordnet werden, wurde in der Volkszählung 1961 zwischen Berufs- bzw. Zeitsoldaten und Soldaten im Grundwehrdienst bzw. auf Wehrübung unterschieden und letztere nicht zum öffentlichen Dienst gezählt, sondern entsprechend ihrer Tätigkeit vor der Einberufung eingestuft. Die Einstufung nach der früheren Tätigkeit war dadurch begründet, daß Wehrpflichtige nur kurzfristig aus dem privaten Wirtschaftsprozess bzw. dem sonstigen öffentlichen Dienst ausgegliedert, später aber im gleichen Wirtschaftszweig, Beruf usw. wie zuvor tätig werden und somit als Arbeitskraftreserve des Wirtschaftszweiges, dem sie vorher angehörten, angesehen werden können.

Das 1970 angewandte Verfahren entspricht demgegenüber der Auffassung, daß durch die Wehrpflicht sowohl der Privatwirtschaft, als auch dem öffentlichen Dienst (ohne Bundeswehr) auf Dauer eine relativ konstante Zahl an Erwerbstätigen entzogen wird, die auch hinsichtlich ihrer wirtschaftlichen Struktur (bezogen auf die frühere Tätigkeit) annähernd gleich bleibt.

Stellung im Beruf

Unter der "Stellung im Beruf" wird die Zugehörigkeit zu einer der folgenden Kategorien verstanden. (Da die Definitionen in dieser Ausführlichkeit dem Erhebungsbogen nicht beigegeben waren, erfolgte eine subjektive Zuordnung seitens der Ausfüllenden):

1. Selbständige

Zu diesen gehören tätige Eigentümer, Miteigentümer, Pächter, selbständige Handwerker, selbständige Handelsvertreter usw., also auch die freiberuflich Tätigen, nicht jedoch Personen, die in einem arbeitsrechtlichen Verhältnis stehen und lediglich innerhalb ihres Arbeitsbereiches selbständig disponieren können (z.B. die selbständige Filialleiterin). Zu den Selbständigen zählen auch Hausgewerbetreibende und Zwischenmeister, die mit fremden Hilfskräften in eigener Arbeitsstätte im Auftrag von Gewerbetreibenden Arbeit an Heimarbeiter weitergeben oder Waren herstellen und bearbeiten.

2. Mithelfende Familienangehörige

Mithelfende Familienangehörige sind in der Regel Haushaltsmitglieder, die, ohne Lohn oder Gehalt zu empfangen, in einem landwirtschaftlichen oder gewerblichen Betrieb des Haushaltsvorstandes oder eines anderen Haushaltsmitgliedes mitarbeiten und auch keine Sozialversicherungspflichtbeiträge entrichten. Hierzu gehören ferner Personen, die im Betrieb eines nicht im gleichen Haushalt wohnenden Familienangehörigen arbeiten.

3. Beamte

Hierzu zählen Beamte des Bundes, der Länder, der Gemeinden und sonstigen Körperschaften des öffentlichen Rechts einschl. der Beamtenanwärter und der Beamten im Vorbereitungsdienst, ferner Geistliche der zur Evangelischen Kirche in Deutschland gehörenden Kirchen und der römisch-katholischen Kirche. Nicht als Beamte gezählt werden Beamte im Ruhestand und Personen, die Berufsbezeichnungen wie "Versicherungsbeamter" oder "Bankbeamter" führen, ohne in einem öffentlich-rechtlichen Beamtenverhältnis zu stehen.

4. Angestellte

Angestellte arbeiten überwiegend in den kaufmännischen, technischen und Verwaltungsberufen.

Werkmeister sind in der Regel Angestellte, auch wenn sie ihre Versicherung in der Rentenversicherung für Arbeiter beibehalten haben. Dasselbe gilt auch für Angestellte, die aufgrund ihrer langjährigen Zugehörigkeit zum Betrieb vom Arbeiter- in das Angestelltenverhältnis übernommen wurden und weiterhin Beiträge zur Rentenversicherung der Arbeiter zahlen, da die Zuordnung zur Stellung im Beruf nicht unter versicherungsrechtlichen Gesichtspunkten (Mitglieder der Arbeiterrentenversicherung = Arbeiter) erfolgte, sondern primär unter dem Gesichtspunkt der Vereinbarung im Arbeitsvertrag.

Leitende Angestellte und Direktoren großer Betriebe gelten ebenfalls als Angestellte, sofern sie nicht Miteigentümer sind. Des weiteren zählen "Versicherungsbeamte", "Betriebsbeamte" und "Bankbeamte", soweit sie nicht in einem öffentlich-rechtlichen Dienstverhältnis stehen (z.B. bei der Bundesbank) zu den Angestellten. Hausangestellte sind meistens in der Rentenversicherung für Arbeiter versichert und gelten in der Regel als Arbeiterinnen. In seltenen Fällen sind sie im Angestelltenverhältnis (meistens dann als Hausdame bezeichnet) und in der Rentenversicherung für Angestellte versichert.

Gemeindeschwestern (Nonnen und Diakonissen), die von ihrem Mutterhaus versorgt werden, zählen wie die Nonnen und Ordensbrüder in ihren Häusern als Angestellte. Ausgenommen die Geistlichen der evangelischen und römisch-katholischen Kirchen werden alle Geistlichen und Sprecher von Religionsgemeinschaften zu den Angestellten gezählt.

5. Arbeiter

Als Arbeiter gelten alle Lohnempfänger, unabhängig von der Lohnzahlungs- und Lohnabrechnungsperiode. Es ist auch unerheblich, ob es sich um Facharbeiter, angelernte Arbeiter oder Hilfsarbeiter handelt. Ebenfalls zu den Arbeitern rechnen Heimarbeiter und Hausgehilfinnen.

6. Auszubildende in kaufmännischen und technischen Lehrberufen

(Aus technischen Gründen wird in den Tabellen noch die frühere Bezeichnung "Lehrlinge" verwendet). Hierbei handelt es sich um Personen, die in praktischer Berufsausbildung stehen und deren Ausbildung normalerweise in einen Angestelltenberuf einmündet.

7. Auszubildende in gewerblichen Lehrberufen

(Aus technischen Gründen wird in den Tabellen noch die frühere Bezeichnung "Lehrlinge" verwendet). Auszubildende in gewerblichen Lehrberufen sind Personen, deren Ausbildung normalerweise in einen Arbeiterberuf einmündet.

Den Auszubildenden in kaufmännischen, technischen und gewerblichen Lehrberufen wurden Anlernlinge, Praktikanten und Volontäre mit entsprechender Tätigkeit gleichgestellt.

Überwiegender Lebensunterhalt

Für jede Person wurde die Quelle des überwiegenden Lebensunterhaltes ermittelt, für Personen, die überwiegend von Angehörigen (Eltern, Ehemann) unterhalten werden und mit diesen im gleichen Haushalt leben, auch - wie in der Volkszählung 1961 - der überwiegende Lebensunterhalt des Ernährers. Die Unterhaltsquellen sind wie folgt zusammengefaßt worden:

1. Erwerbstätigkeit
2. Arbeitslosengeld/-hilfe
 - a) Arbeitslosengeld erhalten arbeitslose Arbeitnehmer, die der Arbeitsvermittlung zur Verfügung stehen und die übrigen durch das Arbeitsförderungsgesetz (AFG) gegebenen Voraussetzungen erfüllen, insbesondere die Anwartschaft durch eine beitragspflichtige Beschäftigung.
 - b) Arbeitslosenhilfe wird gewährt, wenn ein Anspruch auf Arbeitslosengeld nicht oder nicht mehr besteht und eine Bedürftigkeit im Hinblick auf das eigene sowie das Einkommen von Angehörigen anerkannt wird.
3. Rente und Pension (Sozialversicherungsrente einschl. Witwen- und Waisenrente, sonstige öffentliche Rentenleistungen wie KB-Rente, Unfallrente usw.; Beamtenruhegehalt einschl. Witwen- und Waisengeld; Rentenzahlungen aus dem Ausland)
4. Eigenes Vermögen u.dgl. (Erträge aus eigenem Vermögen, Einkommen aus Vermietung oder Verpachtung, Altenteil)
5. Sozialhilfe und sonstige Unterstützungen (Leistungen aufgrund des Bundessozialhilfegesetzes; Unterhaltszahlung des geschiedenen Ehemannes, Alimente, Stipendien, private Zahlungen wie betriebliche Pensionen sowie die Altersversorgung der freien Berufe)
6. Angehörige

Da lediglich die überwiegende Unterhaltsquelle festgestellt wurde, ist es möglich, daß neben der nachgewiesenen noch andere bestehen. Es kommt beispielsweise vor, daß Personen mit überwiegendem Lebensunterhalt durch Rente noch eine Erwerbstätigkeit ausüben.

Weitere Tätigkeit

Als weitere Tätigkeit zählt jede Tätigkeit noch so geringen Umfangs, auch unentgeltliche Mithilfe im Betrieb eines Familienangehörigen, die neben der hauptsächlichen Erwerbstätigkeit ausgeübt wird. Es ist auch unerheblich, ob die Nebentätigkeit im gleichen oder einem anderen Beruf ausgeübt wird.

Wirtschaftliche Gliederung

Die wirtschaftliche Gliederung bezieht sich auf den Betrieb, in dem der Erwerbstätige beschäftigt ist. Umfaßt der Betrieb mehrere Aufgabengebiete (z.B. Autoreparaturwerkstätte und Handel mit Kraftfahrzeugen und Ersatzteilen), so ist das überwiegende Betätigungsfeld des Betriebes als Ganzes (wirtschaftlicher Schwerpunkt) und nicht etwa eine Abteilung innerhalb des Betriebes maßgeblich. Die in der Volks- und Berufszählung 1970 verwendete Systematik für die Gliederung nach der wirtschaftlichen Zugehörigkeit (Systematik der Wirtschaftszweige, Fassung für die Berufszählung 1970, vgl. Anhang) enthält folgende Kategorien:

- 100 Wirtschaftsgruppen,
- 36 Wirtschaftsunterabteilungen,
- 10 Wirtschaftsabteilungen und
- 4 Wirtschaftsbereiche.

Die Schlüsselung des Wirtschaftszweiges erfolgte in der Regel nach Klartextangaben im Erhebungsbogen. Handelte es sich um größere Betriebe, so wurde der Geschäftszweig anhand der Firmenschrift in besonderen Listen nachgeschlagen, die im Rahmen anderer Statistiken (z.B. der Industrieberichterstattung oder der Handels- und Gaststättenzählung) angelegt worden waren. Dadurch wurde sichergestellt, daß die Mehrzahl der Fälle nach einheitlichen Gesichtspunkten signiert wurde.

Die 1970 verwendete Systematik der Wirtschaftszweige ist gegenüber der in der Zählung 1961 gebrauchten gestrafft, d.h. eine Reihe von 1961 nachgewiesenen Wirtschaftsgruppen wurden zu jeweils einer Kategorie zusammengefaßt.

Beim Zeitvergleich der Ergebnisse ist auch zu berücksichtigen, daß Fälle "ohne Angabe" 1961 als besondere Gruppe dargestellt wurden, während sie 1970 im Rahmen der maschinellen Korrekturen ergänzt wurden. Auch ist zu bedenken, daß Soldaten im Grundwehrdienst bzw. auf Wehrübung 1961 unter ihrer früheren Wirtschaftsgruppe nachgewiesen wurden, während sie 1970 geschlossen unter der Gruppe "Gebietskörperschaften" erscheinen.

Wöchentliche Arbeitszeit

Als wöchentliche Arbeitszeit war die in einer Woche normalerweise geleistete Arbeitszeit anzugeben. Personen mit einer weiteren Erwerbstätigkeit haben die wöchentliche Arbeitszeit der ersten Tätigkeit angegeben.

Zeitaufwand für den Weg zur Arbeitsstätte

Sie umfaßt die Zeit, die normalerweise benötigt wird, um von der Wohnung zur Arbeitsstätte bzw. Schule/Hochschule zu gelangen.

4. Bildungsstatistische Begriffe und Merkmale

Abgeschlossene schulische Ausbildung

Ein Abschluß liegt vor, wenn eine Schule bis zur letzten Klasse besucht und/oder ein Abschlußzeugnis ausgehändigt bzw. eine Abschlußprüfung abgelegt wurde. Im Volkszählungsbogen wurde nach folgenden Abschlüssen gefragt:

1. Volksschule

Beendigung des Volksschulbesuchs nach Erfüllen der allgemeinen Volksschulpflicht oder Abgang von einer Realschule bzw. einem Gymnasium ohne Erreichen der mittleren Reife bzw. ohne Versetzung zur Obersekunda (11. Klasse). Personen, die eine Sonderschule besucht haben, werden ebenfalls unter der Kategorie "Volksschule" nachgewiesen. (Siehe auch "Volksschule".)

2. Mittlere Reife

Abschluß an einer Realschule oder an einem Progymnasium, auch Abschluß an einer Berufsfachschule oder Fachschule, die zur "Mittleren Reife" führt sowie Abgang von einem Gymnasium mit dem Versetzungszeugnis zur Obersekunda (11. Klasse). Der Abschluß an einer entsprechenden Schule des sog. Zweiten Bildungsweges, z.B. an einer Abendrealschule, wurde ebenfalls berücksichtigt. (Siehe auch "Realschule".)

3. Abitur

Abschluß an einer Höheren Schule oder an einem Gymnasium mit einem Reifezeugnis, das zum Hochschulbesuch berechtigt. Hierzu zählt auch die fachgebundene Hochschulreife (z.B. Abschluß an einer Wirtschaftsoberschule). Der Abschluß an einer entsprechenden Schule des sog. Zweiten Bildungsweges, z.B. an einem Abendgymnasium oder einem Kolleg, wurde ebenfalls einbezogen. (Siehe auch "Gymnasium".)

4. Abschluß an einer Berufsfach- oder Fachschule

Siehe "Berufsfachschule" und "Fachschule".

5. Abschluß an einer Ingenieurschule

Siehe "Ingenieurschule".

6. Hochschulabschluß

Siehe "Hochschule". Auch der Abschluß an früheren Lehrerseminaren und Lehrerbildungsanstalten wurde als Hochschulabschluß erfaßt.

Berufsfachschulen

Berufsfachschulen sind berufsvorbereitende oder berufsausbildende Schulen, die freiwillig besucht werden und zumindest teilweise den Pflichtbesuch einer Berufsschule ersetzen (z.B. Handelsschule). Sie werden im Vollunterricht, d.h. mit voller Wochenstundenzahl mindestens ein Jahr lang besucht und beziehen sich im wesentlichen auf kaufmännische und hauswirtschaftliche sowie handwerkliche Berufe.

Berufsschulen

Teilzeitschulen, die - nach Erfüllen der Vollzeitschulpflicht - bis zum vollendeten 18. Lebensjahr oder bis zum Abschluß der praktischen Berufsausbildung mindestens einmal - höchstens zweimal - in der Woche besucht werden müssen. Sie dienen der Vertiefung und Ergänzung der vorausgegangenen Ausbildung oder auch nur der Vorbereitung auf das Berufs- und Arbeitsleben. Ihr Besuch ist nicht vorgeschrieben, wenn bis zum vollendeten 18. Lebensjahr weiterführende allgemeinbildende Schulen oder Berufsfachschulen aufgesucht werden.

Fachschulen

Fachschulen sind berufsbildende Schulen und können freiwillig nach einer bereits erworbenen - praktischen - Berufsausbildung oder auch nur aufgrund einer gewissen Berufserfahrung und vielfach unter Voraussetzung eines Realschulabschlusses von nicht mehr berufsschulpflichtigen Jugendlichen nach dem vollendeten 18. Lebensjahr besucht werden. Hierbei kann es sich um Voll- oder Teilzeitschulen mit halb- bis drei- oder mehrjähriger Dauer handeln, die der Weiterbildung und Ausbildung für höher qualifizierte Berufe dienen. Zu den Fachschulen gehören z.B. Landwirtschaftsschulen, Technikerschulen, Fachschulen für Chemie u.a. - Sog. Höhere Fachschulen werden zusammen mit Fachschulen nachgewiesen. Ebenfalls hinzugerechnet werden Fachschulen für Angehörige des öffentlichen Dienstes u. dgl. (z.B. Fachschulen für Verwaltung und Wirtschaft, Fachschulen der Bundeswehr, Polizei, Bundesbahn und Bundespost).

Gymnasien

Gymnasien sind allgemeinbildende Schulen, die den vier- oder mehrjährigen Besuch der Grundschule (Volksschule) voraussetzen. Bei vierjähriger Grundschule umfassen sie 9 Schuljahre. Besucher von entsprechenden Schulen des sog. Zweiten Bildungsweges, z.B. von Abendgymnasien und Kollegs, werden den Schülern an Gymnasien gleichgestellt. Die Kategorie Gymnasium umschließt u.a. auch die Schultypen "Aufbaugymnasium", "Freie Waldorfschule", "Gymnasialsonderschule" und entspricht früheren Bezeichnungen, wie "Oberschule", "Oberrealschule", "Realgymnasium", "Lyzeum" und "Frauenoberschule". Der Abschluß des Gymnasiums berechtigt zur Aufnahme des Studiums an Wissenschaftlichen und Pädagogischen Hochschulen.

Hauptfachrichtung

Von Personen, die eine berufsbildende bzw. Hochschulausbildung (auch Lehrerausbildung) abgeschlossen haben, wurde die Hauptfachrichtung des Abschlusses erfragt. Die von den Absolventen der Schulen angegebenen Hauptfächer wurden nach dem "Signierschlüssel für das Signieren der Hauptfachrichtung in der Bildungsfrage bei der Volks- und Berufszählung 1970", der insgesamt 96 Positionen enthält, verschlüsselt. Waren für eine Person mehrere Eintragungen vorhanden, so ist nur die zuletzt genannte Fachrichtung berücksichtigt worden.

Hochschulen

Hochschulen sind Universitäten, Technische Hochschulen, Wirtschaftshochschulen, Pädagogische und sonstige Wissenschaftliche Hochschulen einschl. der Philosophisch-Theologischen, kirchlichen und künstlerischen Hochschulen. Lehranstalten, die allein der Forschung dienen, sowie Volkshochschulen zählen nicht zu den Hochschulen.

Ingenieurschulen

Die Ingenieurschulen stellen nach Aufnahmebedingungen, Lehrziel und Studiendauer (in der Regel 6 Semester Vollzeitunterricht) eine selbständige Stufe im Aufbau der technischen Berufsausbildung dar. Zu den Ingenieurschulen gehören auch die früher so genannten "Bauschulen", "Baugewerkschulen", "Staatsbauschulen", "Höhere Technische Lehranstalten" und "Polytechnika". Nicht zu den Ingenieurschulen, sondern zu den Fachschulen zählen dagegen die heutigen Technikerschulen.

Schüler und Studierende

Als Schüler bzw. Studierende gelten die Besuchervon allgemeinbildenden und berufsbildenden Schulen (Berufsfach- und Fachschule) bzw. Hochschulen, auch wenn sie nebenher erwerbstätig sind.

Berufsschüler wurden dagegen - soweit nicht ausdrücklich in einer Tabelle zugelassen - nicht zu den Schülern gerechnet.

Volksschule (= Grund- und Hauptschule)

Schulen, die nach den gesetzlichen Bestimmungen über die Vollzeitschulpflicht nach Vollendung des 6. Lebensjahres besucht werden müssen. Die Volksschule umfaßt in der Regel 9 Jahre, von denen in den meisten Bundesländern die ersten 4 Jahre für alle Schüler in der Grundschule verbindlich sind. Anschließend besteht die Wahl, entweder die Volksschule bis zum Ende des 9. Schuljahres weiter zu besuchen oder in weiterführende allgemeinbildende Schulen (Realschulen oder Gymnasien) einzutreten. Anstelle einer Realschule oder eines Gymnasiums kann auch eine Realschulklasse an einer Volksschule, deren Lehrziel dem des Realschulabschlusses entspricht, aufgesucht werden.

Besucher von Sonderschulen werden zusammen mit Volksschülern nachgewiesen.

5. Erhebungstechnische Begriffe und Besonderheiten

Auskunftspersonen

Auskunftspersonen waren alle volljährigen oder einen eigenen Haushalt führenden minderjährigen Personen (auch für minderjährige oder behinderte Haushaltsmitglieder). Für Personen in Gemeinschaftsunterkünften, Anstalten und ähnlichen Einrichtungen waren auch die Leiter dieser Einrichtungen auskunftspflichtig.

Ausländer

Ausländer wurden grundsätzlich wie die deutsche Bevölkerung gezählt. Ausgenommen waren lediglich die Mitglieder der im Bundesgebiet einschl. Berlin (West) stationierten ausländischen Streitkräfte sowie für die im Bundesgebiet einschl. Berlin (West) tätigen Mitglieder der ausländischen diplomatischen und konsularischen Vertretungen und die Familienangehörigen dieser Personengruppen.

Baubaracken

In Baubaracken war die Zählung wie in Anstalten durchzuführen, sofern sie auch zum Übernachten dienten.

Dauergäste in Beherbergungsbetrieben (Hotels, Pensionen usw.)

Von den in Beherbergungsbetrieben untergebrachten Gästen wurden nur die ständig anwesenden Gäste erhoben, d.h. solche, die in der Regel beim Einwohneramt (nicht nur mit Hotelanmeldung) gemeldet sind. Vorübergehend anwesende Gäste wurden nur dann erfaßt, wenn sie außerhalb des Beherbergungsbetriebes keinen weiteren Wohnsitz hatten. - Bezüglich der begrifflichen Abgrenzung von Beherbergungsbetrieben und Anstalten siehe "Anstalt", Abschnitt 1. Demographische Merkmale.

Dauerpatienten in Krankenhäusern, Sanatorien usw.

Patienten in Krankenhäusern, Sanatorien usw. wurden nur dann am Ort der Anstalt erfaßt, wenn sie dort meldepflichtig waren bzw. keinen weiteren Wohnsitz hatten.

Gefangene

Strafgefangene und Verwahrte wurden sowohl im "heimatlichen" Haushalt als auch in der Strafanstalt erfaßt, Untersuchungshäftlinge dagegen nur im heimatlichen Haushalt. Hatten sie keine Wohnung oder Unterkunft, so wurden sie ebenfalls in der Anstalt gezählt.

Stichtag der Zählung

Für die Zählung bzw. die Angaben im Volkszählungsbogen waren die Verhältnisse am 27. Mai 1970 0 Uhr (Mitternacht vom Dienstag dem 26. Mai auf Mittwoch dem 27. Mai) maßgebend.

Somit waren alle Personen, die am 26. Mai 1970 oder früher geboren wurden, zu erfassen, nicht dagegen die am 27. Mai 1970 oder danach Geborenen. Entsprechend waren für alle Personen, die am 27. Mai 1970 oder danach gestorben sind, Fragebogen anzulegen, nicht dagegen für die am 26. Mai oder früher Gestorbenen.

Wer am Zählungsstichtag (27. Mai 1970) oder danach umzog, mußte seine Erhebungspapiere am alten Wohnsitz abliefern. Haushalte bzw. Personen, die vor dem Zählungsstichtag umzogen, wurden am neuen Wohnsitz erfaßt.

Soldaten

Aufgrund von melderechtlichen Bestimmungen mußten Soldaten im Grundwehrdienst oder auf Wehrübung zur Wohnbevölkerung der Gemeinde gezählt werden, in der sie ihren festen Wohnsitz haben, d.h. vor der Einberufung gelebt hatten. Da es aber nur am Orte der Stationierung möglich war, zuverlässige Angaben zu erhalten, wurde im Kasernenbereich eine Vorerhebung durchgeführt. Die hierbei angelegten Erhebungspapiere wurden über die Standortverwaltungen, das Statistische Bundesamt und ggf. auch über die Statistischen Landesämter den "Heimatgemeinden" zugeführt und an die Zähler weitergereicht, so daß sie zusammen mit den Erhebungsbogen der Angehörigen aufbereitet werden konnten.

Wohnwagen

Bewohner von Wohnwagen wurden nur dann erfaßt, wenn sie keine feste Wohnung hatten.

Zeichenerklärung bei 10%-Tabellen

Tabellenfelder mit unter 500 Fällen (hochgerechnet) wurden mit einem Schrägstrich "/" gekennzeichnet, Ergebnisse mit 500 bis unter 1000 Fällen wurden eingeklammert, Ergebnisse mit 1000 und mehr Fällen erscheinen mit der jeweiligen hochgerechneten Zahl (vgl. hierzu auch die Ausführungen "Zufallsfehler der 10%-Erhebung ..." auf den folgenden Seiten).

Zufallsfehler der 10 %-Erhebung
im Rahmen der Volkszählung 1970 in Hamburg

von

Joachim Müller

1. Vorbemerkungen
2. Zusammenhang zwischen Totalteil der Zählung und 10 %-Erhebung
3. Das Anpassungsverfahren "Doppeln und Streichen"
4. Verlauf der Anpassung
5. Der Zufallsfehler einer 10 %-Stichprobe
6. Zuschlag für Untererfassung und Anpassung
7. Empirische Überprüfung des Zuschlags
8. Beurteilung der Zuverlässigkeit von Ergebnissen der
10 %-Erhebung in Hamburg

1. Vorbemerkungen

Von den insgesamt 39 Fragen des Zählungsprogramms der Volkszählung 1970 wurden 21 auf Stichprobenbasis mit einem geplanten Auswahlatz von 10 % erhoben. Bei diesen Stichprobenmerkmalen handelt es sich vorwiegend um Fragen zur Berufstätigkeit, zur Berufsbildung und zum Einkommen. Sie ergänzen die für die Gesamtheit der Bevölkerung erhobenen demographischen, erwerbsstatistischen und bildungsstatistischen Daten (Totalteil der Zählung).

Durch eine geschichtete, z.T. zweistufige Flächenstichprobe sind 9 % der Hamburger Haushalte ausgewählt worden. Dadurch kamen 9,1 % der Bevölkerung, anstelle der geplanten 10 %, in die Stichprobe. Um die Stichprobenhäufigkeiten für die Erstellung von 10 %-Tabellen einheitlich mit dem Faktor 10 hochrechnen zu können, wurde die Untererfassung von 9 % durch eine Anpassung der Stichprobenergebnisse an Eckwerte aus dem Totalteil im wesentlichen ausgeglichen.

Vor der Verwendung von Ergebnissen der 10 %-Erhebung ist zu untersuchen, wieweit sich der vom Statistischen Bundesamt geschätzte Zufallsfehler für eine genau 10 %ige Stichprobe (vgl. Schaubild 1) in Hamburg durch Untererfassung und anschließende Anpassung erhöht, und ob durch die Anpassung eventuell systematische Fehler erzeugt worden sind.

2. Zusammenhang zwischen Totalteil der Zählung und 10 %-Erhebung

Erhebungstechnisch hatten 90 % der Bevölkerung nur die Volkszählungsfragen Nr. 1 bis 18 (Totalmerkmale) zu beantworten, den verbleibenden 10 % der Einwohner wurden zusätzlich die Fragen Nr. 19 bis 39 vorgelegt (Stichprobenmerkmale). Somit waren für alle Personen die Ausprägungen der Totalmerkmale bekannt. Um die Güte der 10 %-Auswahl zu prüfen, bestand für Totalmerkmale die Möglichkeit, die hochgerechneten Häufigkeiten aus der Stichprobe mit den Häufigkeiten der Totalmasse als Sollwerten zu vergleichen. Die Stichprobenhäufigkeiten wichen von diesen Sollwerten im allgemeinen um die Höhe der Zufallsfehler ab. Ein Teil der Differenzen konnte aber auch durch systematische Fehler bedingt sein. Die Abweichung von den Sollwerten bildete die Grundlage für die Anpassung der Eckwerte. Das Verfahren hatte zum Ziel, die Differenzen bis auf zugelassene Toleranzen auszugleichen. Die Anpassung ist vom Statistischen Bundesamt getrennt nach Bundesländern nach der Methode "Doppeln und Streichen" vorgenommen worden.

3. Das Anpassungsverfahren "Doppeln und Streichen"

Bei der Methode "Doppeln und Streichen" geht man von der Vorstellung aus, daß die Merkmale der zufällig in die Stichprobe gekommenen Auswahlseinheiten (hier Haushalte) Zufallsvariable ohne Verzerrung sind, und daß eine nach dem Zufallsprinzip vorgenommene Vergrößerung oder Verkleinerung der Stichprobe zum Ausgleich einer Unter- oder Übererfassung deren Struktur im Durchschnitt nicht ändert. Eine bei Untererfassung notwendige Vergrößerung der Stichprobe wird durch eine doppelte Aufbereitung von zufällig aus der Stichprobe ausgewählten Haushalten erreicht, eine Verkleinerung durch Streichen von Haushalten¹⁾.

Die 10 %-Erhebung ist für zwei Gruppen von Randwerten angepaßt worden:

a) Zahl der Personen nach den Kategorien

männlich/weiblich
erwerbstätig/nichterwerbstätig
und nach den Altersgruppen unter 25 Jahre /
25 bis unter 45 Jahre / 45 Jahre und älter.

b) Zahl der Haushalte nach den Kategorien

Ein-/Zwei-/Drei-/Vier-/Fünf- und Mehrpersonenhaushalte
sowie Anstaltsbevölkerung
nach den Kategorien erwerbstätig/nichterwerbstätig²⁾.

Die Anpassung erfolgte somit einerseits für 12 Personengruppen und andererseits parallel dazu für 7 Haushaltsgruppen; sie wurde abgebrochen, wenn die Stichprobe in allen 19 Gruppen bis auf zugelassene Abweichungen mit den Sollwerten aus der Totalerhebung übereinstimmte. Es hat sich gezeigt, daß der direkte Zusammenhang zwischen der Zahl der Haushalte nach der Größe und zwischen der Zahl der Personen z.T. zu einer Verstärkung von Doppelungen und Streichungen geführt hat.

-
- 1) Vgl.: Stichproben in der amtlichen Statistik, Hrsg.: Statistisches Bundesamt. Stuttgart und Mainz 1960. S. 94 ff.
 - 2) Dabei wurde jede Anstaltsperson aus programmtechnischen Gründen wie ein besonderer Einpersonenhaushalt behandelt. Nachfolgend schließt die Bezeichnung "Zahl der Haushalte" die Anstaltsbevölkerung stets mit ein.

4. Verlauf der Anpassung

Sowohl die Auswahl der Stichprobe, als auch die spätere Anpassung wurde in Hamburg bezirksweise durchgeführt. In Tabelle 1 ist der Verlauf der Anpassung für Bezirke komprimiert in einigen Meßzahlen dargestellt worden. Aus Spalte 1 kann der Grad der Untererfassung für die Zahl der Personen und der Haushalte (zuzügl. Anstaltsbevölkerung) abgelesen werden. Sie ist für Personen in Eimsbüttel am höchsten mit rund 13 % und am niedrigsten im Bezirk Hamburg-Mitte mit rund 5 %.

Tabelle 1

Untererfassung und Anpassung der 10 %-Stichprobe zur VZ 1970 in Hamburg nach Bezirken

Bezirke	Merkmals- gruppe der Anpassung	Unter- erfassung in der Stich- probe in %	Verzerrung in der Struktur der Stichprobe bezügl. der Anpassungs- merkmale in %	Zahl der		Durch Doppeln erzeugtes Material in der Stichprobe nach Anpassung in %	Ausmaß der Strei- chungen in % (Sp. 5 - Sp. 1)
				Doppelungen	Streichungen		
				auf 100 untererfaßte Personen/Haushalte			
		1	2	3	4	5	6
1 Hmb.-Mitte	Personen	5,0	4,9	241	141	12,2	7,2
	Haushalte	5,8	7,5	211	111	12,4	6,6
2 Altona	Personen	9,0	3,8	148	48	13,5	4,5
	Haushalte	8,5	3,9	154	54	13,0	4,5
3 Eimsbüttel	Personen	12,8	3,7	134	34	17,3	4,5
	Haushalte	14,5	3,2	123	23	17,7	3,2
4 Hmb.-Nord	Personen	8,0	1,4	117	17	9,4	1,4
	Haushalte	8,4	1,3	114	14	9,5	1,1
5 Wandsbek	Personen	8,5	1,5	130	30	11,0	2,5
	Haushalte	9,1	1,9	124	24	11,2	2,1
6 Bergedorf	Personen	8,9	4,4	144	44	13,0	4,1
	Haushalte	6,7	5,8	178	48	11,6	4,9
7 Harburg	Personen	11,1	4,8	183	83	20,5	9,4
	Haushalte	8,9	7,9	219	119	19,7	10,8
Hamburg insgesamt	Personen	8,9	.	148	48	13,3	4,4
	Haushalte	9,0	.	146	46	13,1	4,1

Wie zu erwarten war, hängt die Zahl der vorgenommenen Doppelungen und Streichungen nicht nur von der Höhe der Untererfassung, sondern auch von dem Ausmaß der Strukturverzerrung in der Stichprobe, soweit sie Anpassungsmerkmale betrifft, ab. Zur Berechnung der Strukturverzerrung wurde die prozentuale Gliederung der Stichprobe in 12 Personengruppen (bzw. 7 Haushaltgruppen) der entsprechenden Gliederung der Sollwerte gegenübergestellt. Bei richtiger Erfassung der Struktur stimmen die Prozentzahlen in beiden Zahlenreihen überein, unabhängig von einer generellen Untererfassung. Bei Strukturverzerrung müssen sich Abweichungen ergeben. Die Differenzen sind ohne Berücksichtigung des Vorzeichens für alle 12 Personengruppen (7 Haushaltgruppen) aufsummiert und in Spalte 2 als Maß für die zusätzlich auszugleichende Verzerrung wiedergegeben worden. In den Bezirken Hamburg-Mitte und Harburg ist mit rund 5 % bei Personen und knapp 8 % bei Haushalten die höchste Abweichung der Stichprobenstruktur von der Totalerhebung für Anpassungsmerkmale festzustellen. In den Bezirken Hamburg-Nord und Wandsbek sind die Strukturabweichungen sehr gering.

Aus den Spalten 3 und 4 ist zu ersehen, wie viele Doppelungen und Streichungen zum Ausgleich einer Untererfassung von insgesamt 100 Personen (Haushalten) notwendig waren. Die Differenz aus Spalte 3 und 4 muß stets gleich 100 sein, weil der Saldo aus Doppelungen und Streichungen genau dem auszugleichenden Defizit von 100 Personen (Haushalten) entsprechen muß. Man erkennt, wie der Prozentsatz der Streichungen (Spalte 4) mit steigender Strukturverzerrung (Spalte 2) zunimmt.

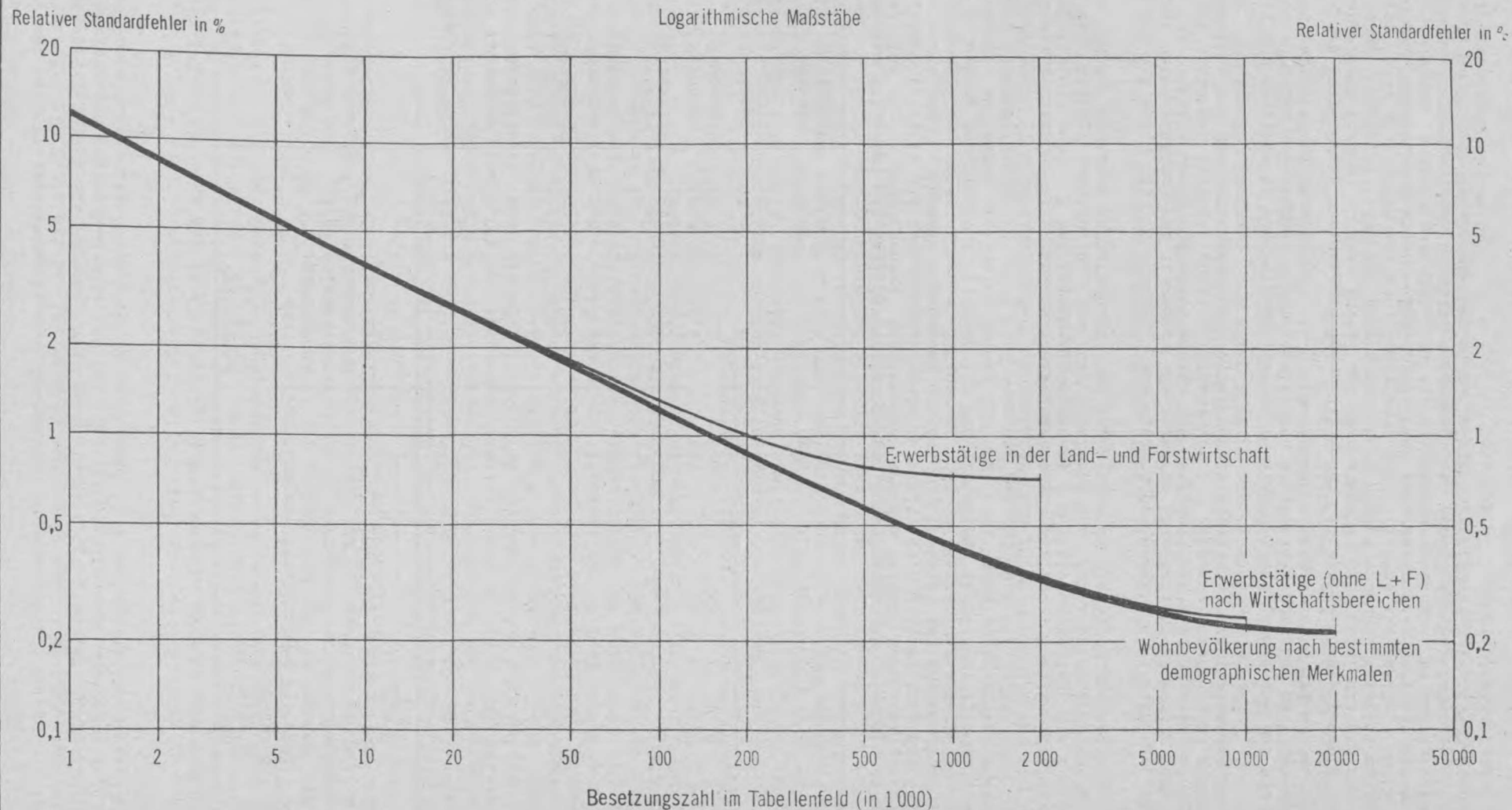
Optimal ist das Ergebnis im Bezirk Hamburg-Nord, wo eine Untererfassung von ca. 8,2 % fast ausschließlich durch Doppelungen korrigiert werden konnte. Ausgesprochen hoch ist der Aufwand von Doppelungen und Streichungen in den Bezirken Harburg und Hamburg-Mitte.

Der Anteil des durch Doppeln erzeugten Materials in der Stichprobe nach Anpassung kann aus Spalte 5 abgelesen werden. Dieser Anteil muß mindestens so groß sein, wie das Ausmaß der Untererfassung (Spalte 1). Für das über dieses Soll hinaus erzeugte Material mußte durch Streichungen Platz geschaffen werden. Daher gibt die Differenz aus Spalte 1 und Spalte 5 das Ausmaß der Streichungen wieder (Spalte 6). Man kann davon ausgehen, daß diese Streichungen vorwiegend notwendig wurden, um die Strukturverzerrungen zu korrigieren. Der straffe Zusammenhang zwischen Strukturverzerrung und Ausmaß der Streichungen (Spalte 2 und Spalte 6) zeigt, daß das Anpassungsziel mit einem vernünftigen Aufwand von Doppelungen und Streichungen erreicht wurde.

Schaubild 1

RELATIVER STANDARDFEHLER DER 10 %- STICHPROBE DER VOLKSZÄHLUNG 1970 IN ABHÄNGIGKEIT VON DER BESETZUNGSZAHL DER JEWEILIGEN TABELLENFELDER ¹⁾

Beispiel für die Wohnbevölkerung in der Gliederung nach demographischen Merkmalen
sowie für Erwerbstätige in der Gliederung nach Wirtschaftsbereichen
– für Bundesergebnisse und näherungsweise auch für Länderergebnisse –



5. Der Zufallsfehler einer 10 %-Stichprobe

Die vom Statistischen Bundesamt angestellten Berechnungen zur Abschätzung des Zufallsfehlers für Bundesergebnisse gibt Schaubild 1 wieder. Der dabei in Ansatz gebrachte Zuschlagsfaktor für den Klumpeneffekt (unter Berücksichtigung von Schichtungseffekten u.a.) beträgt, gemessen an dem Zufallsfehler nach dem Binomialansatz, etwa 30 %. Er ist auch für Hamburg annehmbar. Eine Überprüfung hat ergeben, daß eine auf absolute Häufigkeiten des Bundes abgestellte Fehlerrechnung auf Hamburg übertragen werden kann ¹⁾. Dies gilt jedoch nur für eine genau 10 %ige Stichprobe. Es bleibt noch zu prüfen, wie weit sich der Zufallsfehler in Hamburg zusätzlich durch Untererfassung und durch Anpassung erhöht.

6. Zuschlag für Untererfassung und Anpassung

Der Zufallsfehler einer Stichprobe, deren Untererfassung nach dem Anpassungsverfahren "Doppeln und Streichen" ausgeglichen wurde, ist aus zwei Gründen größer als der Fehler einer genau 10 %igen nicht angepaßten Stichprobe:

- a) Der effektive Stichprobenumfang ist wegen Untererfassung und zusätzlicher Streichungen kleiner als der geplante Umfang, dadurch erhöht sich der Zufallsfehler. Für Hamburg ergibt sich daraus ein Zuschlag zum relativen Fehler in Höhe von 8,2 % ²⁾.

- 1) Eine hochgerechnete Häufigkeit von z.B. 10 000 Personen bezieht sich für den Bund auf eine Grundgesamtheit von 60 Millionen und in Hamburg nur auf 1,8 Millionen Personen. Das entspricht relativen Häufigkeiten von $p_{\text{Bund}} = 0,017 \%$ und $p_{\text{HH}} = 0,56 \%$. Wenn man von der Formel für den Standardfehler einer relativen Häufigkeit p im Fall einer einfachen Stichprobe ausgeht:

$$s_p = \sqrt{\frac{p(1-p)}{n} \cdot K} \quad \text{mit } K = \frac{N-n}{N}$$

(wobei N = Umfang der Grundgesamtheit, n = Stichprobenumfang, m = absolute Häufigkeit in der Stichprobe, $p = \frac{m}{n}$ = relative Häufigkeit in der Stichprobe) bzw. von der Beziehung für den entsprechenden relativen Standardfehler:

$$v_p = \frac{s_p}{p} = \sqrt{\frac{1-p}{n \cdot p} \cdot K},$$

dann erscheint zunächst zweifelhaft, ob die Fehlerrechnung für Hamburg zu den gleichen Ergebnissen kommt. Es läßt sich jedoch zeigen, daß der relative Standardfehler für absolute Häufigkeiten m in der Stichprobe der Beziehung

$$(1) \quad v_m = \sqrt{\left(\frac{1}{m} - \frac{1}{n}\right) \cdot K} \quad (= v_p)$$

genügt. Aus (1) ist zu ersehen, daß der Ausdruck $\frac{1}{n}$ gegenüber dem Quotienten $\frac{1}{m}$ für ein hinreichend kleines m vernachlässigt werden kann, gleichgültig ob der Stichprobenumfang sich auf den Bund oder auf Hamburg bezieht. Der Korrekturfaktor K hat für eine 10 %-Stichprobe unabhängig vom Umfang der Grundgesamtheit den Wert 0,9. Erst bei hochgerechneten Häufigkeiten über 200 000 ist der relative Fehler in Hamburg merklich niedriger als im Bund. Diese Abweichung kann aber in der Praxis vernachlässigt werden, da der gesamte Zufallsfehler bei großen Häufigkeiten sehr klein ist.

- 2) Analog zu (1) Fußnote 1 hat der relative Zufallsfehler der Häufigkeit m^* einer Stichprobe mit effektivem Umfang n^* den Wert

$$(1') \quad v_{m^*} = \sqrt{\left(\frac{1}{m^*} - \frac{1}{n^*}\right) \cdot \frac{N-n^*}{N}}.$$

Dabei sollen die Stichprobenhäufigkeiten m^* und m die gleiche hochgerechnete Häufigkeit ergeben, also

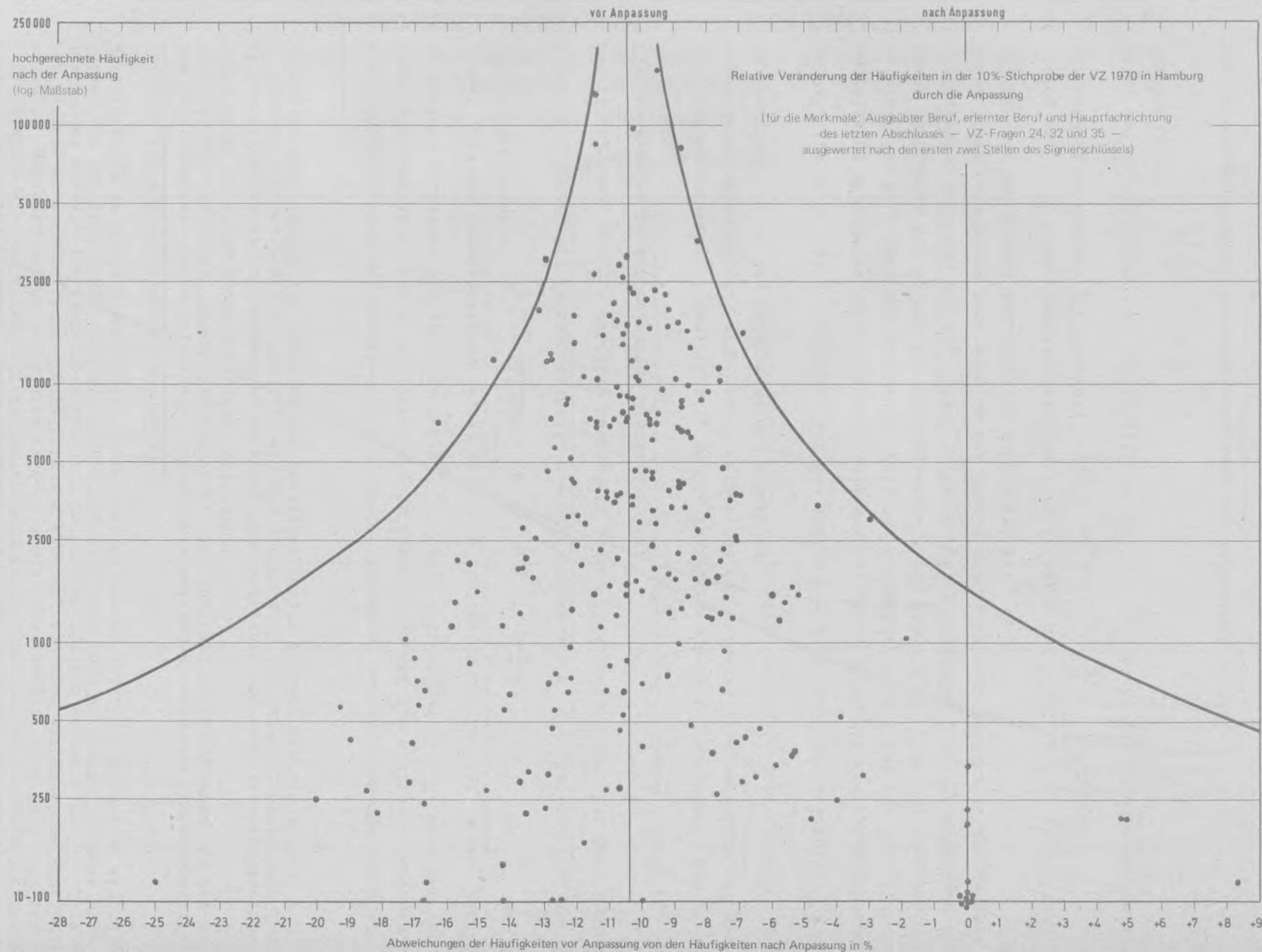
$$m^* \frac{N}{n^*} = m \frac{N}{n}.$$

Der Zuschlagfaktor F für Untererfassung und Streichung ist dann

$$F = \frac{v_{m^*}}{v_m} = \sqrt{\frac{N-n^*}{n^*} \cdot \frac{N-n}{n}}.$$

Für Hamburg gilt $v_{m^*} = 1,0815 v_m$.

Schaubild 2



- b) Eine Stichprobe, die gedoppelte Fälle enthält, weist einen größeren Zufallsfehler auf, als eine normale Stichprobe von gleichem Umfang, da in ersterer nicht mehr alle Elemente unabhängig voneinander sind. Der Effekt des Fehlerausgleichs mit wachsendem Stichprobenumfang wird bei einer künstlichen Vergrößerung von Stichproben durch Doppeln nicht wirksam. Nach einer vom Statistischen Bundesamt angegebenen Beziehung zur Abschätzung des Zuschlagfaktors für Doppelungen erhält man für Hamburg zusätzlich zu a) einen Zuschlag von 4,8 %¹⁾.

Insgesamt ergibt sich durch multiplikative Verknüpfung dieser beiden Komponenten eine Erhöhung des relativen Fehlers um 13 %. Zur leichteren Handhabung ist es zweckmäßig, mit einem aufgerundeten Zuschlag von 20 % zu arbeiten.

Nach Schaubild 1 beträgt der relative Standardfehler bei einer hochgerechneten Häufigkeit von 10 000 rund 4 % und bei Berücksichtigung des Zuschlags 4,8 %. Falls die Stichprobe nicht mit systematischen Fehlern behaftet ist, liegt dann die wahre Häufigkeit der Grundgesamtheit mit einer Sicherheit von 95,5 % im Bereich des doppelten relativen Standardfehlers: $10\,000 \pm 9,6\%$ bzw. $10\,000 \pm 960$.

7. Empirische Überprüfung des Zuschlags

Der zuvor berechnete Zuschlag von 13 % zum Zufallsfehler der Stichprobe für die Anpassung gilt nur dann, wenn nicht zusätzlich systematische Verzerrungen durch das Anpassungsverfahren erzeugt worden sind. Um diese Frage zu klären, wurden die durch Anpassung verursachten Veränderungen an etwa 300 Häufigkeiten folgender Merkmale ausgewertet: ausgeübter Beruf, erlernter Beruf und Hauptfachrichtung des letzten Abschlusses - Volkszählungsfragen Nr. 24, 32 und 35 - in ihrer Gliederung nach den ersten zwei Stellen des jeweiligen Signierschlüssels. Schaubild 2 stellt die prozentualen Veränderungen in Abhängigkeit von der hochgerechneten Häufigkeit in Form eines Streudiagramms dar.

Das Streudiagramm muß bei Abwesenheit von systematischen Verzerrungen folgenden Bedingungen genügen:

- Die Punkte sollten gleichmäßig um den zu erwartenden Mittelwert streuen. Dieser Erwartungswert liegt etwa bei 10,4 % (eingezeichnete Linie), da die untersuchten Merkmale sich hauptsächlich auf erwerbstätige Personen beziehen und die Untererfassung bei Erwerbstätigen von 10,4 % bis auf die Toleranzen voll ausgeglichen wurden.
- Die Streuung der Punkte muß mit steigender Häufigkeit abnehmen.
- Im Mittel müßten mindestens 95,5 % aller Punkte innerhalb des doppelten zusätzlich durch Anpassung verursachten Standardfehlerbereichs liegen (links- und rechtsseitig von der Mittellinie eingezeichnet). Diese Bedingungen werden augenscheinlich erfüllt.

8. Beurteilung der Zuverlässigkeit von Ergebnissen der 10 %-Erhebung in Hamburg

- Die 10 %-Erhebung stimmt für die im Abschnitt 3 aufgeführten Merkmalskategorien durch Anpassung für jeden Bezirk bis auf die zugelassenen Toleranzen (je Anpassungskategorie ± 50) mit den Ergebnissen der Totalerhebung überein.
- Die durch ursprüngliche Untererfassung und anschließende Anpassung verursachte Erhöhung des relativen Zufallsfehlers um knapp 20 % hält sich in annehmbaren Grenzen.
- Es kann als genügend gesichert gelten, daß die Anpassung nicht zusätzlich systematische Fehler im Stichprobenmaterial verursacht hat.
- Ein Vergleich von Stichprobenhäufigkeiten nach Anpassung mit den Sollwerten aus der Totalerhebung hat ergeben, daß einige Totalmerkmale in der Stichprobe mit systematischen Fehlern behaftet sind. Wieweit dies auch für Stichprobenmerkmale zutrifft, läßt sich nicht beantworten.
- Bei diesem Vergleich ist deutlich geworden, daß sich das Anpassungsverfahren zu bereits im Material vorhandenen systematischen Fehlern neutral verhalten hat.

1) Vgl.: Stichproben in der amtlichen Statistik ..., S. 95.

- f) Unter Berücksichtigung eines Zuschlags für Anpassung von 20 % zum relativen Zufallsfehler ergeben sich für Hamburg bei einem Sicherheitsniveau von 95,5% folgende Fehlergrenzen:

Tabelle 2


Relativer Zufallsfehler ¹⁾ der 10 %-Stichprobe
der Volkszählung 1970 in Hamburg
in Abhängigkeit von der hochgerechneten Tabellenfelddbesetzung ²⁾

- Sicherheitsniveau 95,5 % -

Besetzung im Tabellenfeld (hochgerechnet)	Mit einer Wahrscheinlichkeit von 95,5 % ist der relative Zufallsfehler bei nebenstehender Felddbesetzung nicht größer als ... %
100	94
250	59
500	42
1 000	30
2 500	19
5 000	13,2
10 000	9,3
25 000	5,9
50 000	4,1
100 000	2,9
200 000	2,0

- 1) Mit einem Zuschlag für den Klumpungseffekt, für die Untererfassung und für den Anpassungseffekt. Für Erwerbstätige in der Land- und Forstwirtschaft ist gemäß Schaubild 1 zum Teil ein etwas höherer Fehler in Ansatz zu bringen.
- 2) s. auch unter "Erhebungstechnische Begriffe" Stichwort: Zeichen-erklärung bei 10 %-Tabellen.

B. TABELLENTEIL



1. Bevölkerung und Bevölkerungsentwicklung
nach Alter und Familienstand

Tabelle I / LK 5, Bl. 1

WOHNBEVÖLKERUNG NACH ALTERSJAHREN UND FAMILIENSTAND

ALTER VON ... BIS UNTER ... JAHREN	WOHNBEVÖLKERUNG					MÄNNLICH		
	INSGESAMT	LEDIG	VERHEIRATET	VERWITWET	GESCHIEDEN	INSGESAMT	LEDIG	VERHEIRATET
AN								
UNTER 1	18 539	18 539	-	-	-	9 575	9 575	-
1 - 2	21 701	21 701	-	-	-	11 233	11 233	-
2 - 3	24 236	24 236	-	-	-	12 380	12 380	-
3 - 4	24 881	24 881	-	-	-	12 668	12 668	-
4 - 5	24 770	24 770	-	-	-	12 688	12 688	-
ZUSAMMEN	114 127	114 127	-	-	-	58 544	58 544	-
5 - 6	24 810	24 810	-	-	-	12 783	12 783	-
6 - 7	24 828	24 828	-	-	-	12 780	12 780	-
7 - 8	23 956	23 956	-	-	-	12 173	12 173	-
8 - 9	22 898	22 898	-	-	-	11 662	11 662	-
9 - 10	21 970	21 970	-	-	-	11 119	11 119	-
ZUSAMMEN	118 462	118 462	-	-	-	60 517	60 517	-
10 - 11	21 174	21 174	-	-	-	10 875	10 875	-
11 - 12	20 121	20 121	-	-	-	10 275	10 275	-
12 - 13	19 370	19 370	-	-	-	9 851	9 851	-
13 - 14	18 439	18 439	-	-	-	9 535	9 535	-
14 - 15	17 424	17 422	2	-	-	8 887	8 887	-
ZUSAMMEN	96 528	96 526	2	-	-	49 423	49 423	-
15 - 16	17 800	17 795	5	-	-	9 125	9 125	-
16 - 17	16 856	16 797	57	1	1	8 579	8 578	1
17 - 18	17 155	16 913	239	1	2	8 724	8 720	4
18 - 19	18 522	17 699	803	6	14	9 330	9 287	36
19 - 20	19 631	17 661	1 921	4	45	9 693	9 543	144
ZUSAMMEN	89 964	86 865	3 025	12	62	45 451	45 253	185
20 - 21	20 229	16 724	3 414	11	80	9 956	9 451	497
21 - 22	22 334	16 080	6 036	11	207	11 160	9 655	1 481
22 - 23	22 450	13 720	8 402	21	307	11 184	8 702	2 415
23 - 24	22 979	11 779	10 712	21	467	11 645	7 728	3 809
24 - 25	19 074	8 130	10 388	38	518	9 624	5 464	3 987
ZUSAMMEN	107 066	66 433	38 952	102	1 579	53 569	41 000	12 189
25 - 26	24 047	8 940	14 302	51	754	12 172	6 000	5 914
26 - 27	28 259	8 935	18 230	44	1 050	14 540	6 036	8 093
27 - 28	27 427	7 467	18 813	66	1 081	14 140	5 034	8 663
28 - 29	30 389	7 181	21 869	68	1 271	15 894	4 793	10 534
29 - 30	30 604	6 413	22 784	77	1 330	15 993	4 218	11 174
ZUSAMMEN	140 726	38 936	95 998	306	5 486	72 739	26 081	44 378
30 - 31	32 764	5 881	25 149	114	1 620	16 711	3 781	12 199
31 - 32	30 706	4 786	24 318	142	1 460	15 681	2 963	12 067
32 - 33	29 521	4 208	23 722	133	1 458	15 407	2 536	12 180
33 - 34	28 536	3 689	23 232	128	1 487	14 722	2 176	11 844
34 - 35	28 369	3 469	23 232	152	1 516	14 475	1 934	11 864
ZUSAMMEN	149 896	22 033	119 653	669	7 541	76 996	13 390	60 154
35 - 36	27 843	3 073	23 057	192	1 521	14 138	1 614	11 798
36 - 37	21 152	2 212	17 621	149	1 170	10 599	1 195	8 897
37 - 38	19 174	1 920	16 006	174	1 074	9 629	1 009	8 156
38 - 39	20 011	1 945	16 769	209	1 088	9 785	918	8 395
39 - 40	21 443	2 061	17 829	264	1 289	10 389	944	8 891
ZUSAMMEN	109 623	11 211	91 282	988	6 142	54 540	5 680	46 137
40 - 41	22 693	1 939	19 115	316	1 323	11 250	873	9 800
41 - 42	23 073	1 997	19 348	349	1 379	11 364	819	9 977
42 - 43	22 179	1 789	18 680	404	1 306	10 698	669	9 485
43 - 44	21 751	1 811	18 077	446	1 417	9 918	630	8 736
44 - 45	22 309	1 900	18 389	612	1 408	9 747	576	8 668
ZUSAMMEN	112 005	9 436	93 609	2 127	6 833	52 977	3 567	46 666
45 - 46	22 823	1 944	18 640	721	1 518	9 544	533	8 490
46 - 47	20 772	1 728	16 894	805	1 345	8 668	512	7 695
47 - 48	22 271	1 854	17 939	986	1 492	9 135	465	8 178
48 - 49	24 616	1 888	19 687	1 367	1 674	10 182	488	9 129
49 - 50	25 877	1 870	20 504	1 714	1 789	10 711	480	9 622
ZUSAMMEN	116 359	9 284	93 664	5 593	7 818	48 240	2 478	43 114
50 - 51	26 157	1 813	20 568	2 010	1 766	10 699	487	9 618
51 - 52	13 432	929	10 289	1 193	1 021	5 491	237	4 876
52 - 53	12 203	860	9 296	1 197	850	5 053	236	4 499
53 - 54	13 983	963	10 522	1 473	1 025	5 814	270	5 189
54 - 55	15 876	1 102	11 800	1 888	1 086	6 531	331	5 799
ZUSAMMEN	81 651	5 667	62 475	7 761	5 748	33 588	1 561	29 981
55 - 56	24 224	1 525	17 949	3 038	1 712	10 087	461	8 925
56 - 57	24 956	1 472	18 348	3 425	1 711	10 617	425	9 415
57 - 58	25 609	1 512	18 526	3 781	1 790	10 976	475	9 610
58 - 59	25 196	1 506	18 022	3 911	1 757	10 697	482	9 332
59 - 60	25 207	1 562	17 875	4 056	1 714	10 525	484	9 145
ZUSAMMEN	125 192	7 577	90 720	18 211	8 684	52 902	2 327	46 427

L I E N S T A N D

		WEIBLICH					WEIBL. PERSONEN AUF 1 000 MÄNNL.	ALTER VON ... BIS UNTER ... JAHREN
VERWITWET	GESCHIEDEN	INSGESAMT	LEDIG	VERHEIRATET	VERWITWET	GESCHIEDEN		
Z A H L								
-	-	8 964	8 964	-	-	-	936	UNTER 1
-	-	10 468	10 468	-	-	-	932	1 - 2
-	-	11 856	11 856	-	-	-	958	2 - 3
-	-	12 213	12 213	-	-	-	964	3 - 4
-	-	12 082	12 082	-	-	-	952	4 - 5
-	-	55 583	55 583	-	-	-	949	ZUSAMMEN
-	-	12 027	12 027	-	-	-	941	5 - 6
-	-	12 048	12 048	-	-	-	943	6 - 7
-	-	11 783	11 783	-	-	-	968	7 - 8
-	-	11 236	11 236	-	-	-	963	8 - 9
-	-	10 851	10 851	-	-	-	976	9 - 10
-	-	57 945	57 945	-	-	-	957	ZUSAMMEN
-	-	10 299	10 299	-	-	-	947	10 - 11
-	-	9 846	9 846	-	-	-	958	11 - 12
-	-	9 519	9 519	-	-	-	966	12 - 13
-	-	8 904	8 904	-	-	-	934	13 - 14
-	-	8 537	8 535	2	-	-	961	14 - 15
-	-	47 105	47 103	2	-	-	953	ZUSAMMEN
-	-	8 675	8 670	5	-	-	951	15 - 16
-	-	8 277	8 219	56	1	1	965	16 - 17
-	-	8 431	8 193	235	1	2	966	17 - 18
4	3	9 192	8 412	767	2	11	985	18 - 19
2	4	9 938	8 118	1 777	2	41	1 025	19 - 20
6	7	44 513	41 612	2 840	6	55	979	ZUSAMMEN
3	5	10 273	7 273	2 917	8	75	1 032	20 - 21
4	20	11 174	6 425	4 555	7	187	1 001	21 - 22
6	61	11 266	5 018	5 987	15	246	1 007	22 - 23
4	104	11 334	4 051	6 903	17	363	973	23 - 24
7	166	9 450	2 666	6 401	31	352	982	24 - 25
24	356	53 497	25 433	26 763	78	1 223	999	ZUSAMMEN
11	247	11 875	2 940	8 388	40	507	976	25 - 26
13	398	13 719	2 899	10 137	31	652	944	26 - 27
15	428	13 287	2 433	10 150	51	653	940	27 - 28
15	552	14 495	2 388	11 335	53	719	912	28 - 29
15	586	14 611	2 195	11 610	62	744	914	29 - 30
69	2 211	67 987	12 855	51 620	237	3 275	935	ZUSAMMEN
29	702	16 053	2 100	12 950	85	918	961	30 - 31
25	626	15 025	1 823	12 251	117	834	958	31 - 32
24	667	14 114	1 672	11 542	109	791	916	32 - 33
24	678	13 814	1 513	11 388	104	809	938	33 - 34
22	655	13 894	1 535	11 368	130	861	960	34 - 35
124	3 328	72 900	8 643	59 499	545	4 213	947	ZUSAMMEN
35	691	13 705	1 459	11 259	157	830	969	35 - 36
27	480	10 553	1 017	8 724	122	690	996	36 - 37
24	440	9 545	911	7 850	150	634	991	37 - 38
30	442	10 226	1 027	8 374	179	646	1 045	38 - 39
38	516	11 054	1 117	8 938	226	773	1 064	39 - 40
154	2 569	55 083	5 531	45 145	834	3 573	1 010	ZUSAMMEN
47	530	11 443	1 066	9 315	269	793	1 017	40 - 41
54	514	11 709	1 178	9 371	295	865	1 030	41 - 42
56	488	11 481	1 120	9 195	348	818	1 073	42 - 43
60	492	11 833	1 181	9 341	386	925	1 193	43 - 44
65	438	12 562	1 324	9 721	547	970	1 289	44 - 45
282	2 462	59 028	5 869	46 943	1 845	4 371	1 114	ZUSAMMEN
80	441	13 279	1 411	10 150	641	1 077	1 391	45 - 46
89	372	12 104	1 216	9 199	716	973	1 396	46 - 47
80	412	13 136	1 389	9 761	906	1 080	1 438	47 - 48
105	460	14 434	1 400	10 558	1 262	1 214	1 418	48 - 49
104	505	15 166	1 390	10 882	1 610	1 284	1 416	49 - 50
458	2 190	68 119	6 806	50 550	5 135	5 628	1 412	ZUSAMMEN
134	460	15 458	1 326	10 950	1 876	1 306	1 445	50 - 51
83	295	7 941	692	5 413	1 110	726	1 446	51 - 52
68	250	7 150	624	4 797	1 129	600	1 415	52 - 53
100	255	8 169	693	5 332	1 373	770	1 405	53 - 54
108	293	9 345	771	6 001	1 780	793	1 431	54 - 55
493	1 553	48 063	4 106	32 494	7 268	4 195	1 431	ZUSAMMEN
195	506	14 137	1 064	9 024	2 843	1 206	1 402	55 - 56
253	524	14 339	1 047	8 933	3 172	1 187	1 351	56 - 57
294	597	14 633	1 037	8 916	3 487	1 193	1 333	57 - 58
308	575	14 499	1 024	8 690	3 603	1 182	1 355	58 - 59
343	553	14 682	1 078	8 730	3 713	1 161	1 395	59 - 60
1 393	2 755	72 290	5 250	44 293	16 818	5 929	1 366	ZUSAMMEN

ALTER VON ... BIS UNTER ... JAHREN	WOHNBEVÖLKERUNG					MÄNNLICH		
	INSGESAMT	LEDIG	VERHEIRATET	VERWITWET	GESCHIEDEN	INSGESAMT	LEDIG	VERHEIRATET
								AN
60 - 61	26 133	1 602	18 134	4 602	1 795	10 948	504	9 424
61 - 62	26 465	1 701	18 102	4 963	1 699	11 092	516	9 526
62 - 63	26 189	1 666	17 670	5 139	1 714	11 360	515	9 649
63 - 64	25 735	1 804	17 146	5 269	1 516	10 938	554	9 265
64 - 65	24 733	1 703	16 186	5 421	1 423	10 604	525	8 965
ZUSAMMEN	129 255	8 476	87 238	25 394	8 147	54 942	2 614	46 829
65 - 66	24 071	1 653	15 493	5 598	1 327	10 390	470	8 754
66 - 67	23 265	1 796	14 379	5 822	1 268	10 040	488	8 352
67 - 68	22 612	1 723	13 648	6 071	1 170	9 647	441	7 975
68 - 69	21 963	1 570	12 928	6 367	1 098	9 142	363	7 522
69 - 70	20 295	1 533	11 398	6 379	985	8 218	360	6 666
ZUSAMMEN	112 206	8 275	67 846	30 237	5 848	47 437	2 122	39 269
70 - 71	19 091	1 516	10 320	6 316	939	7 405	281	5 935
71 - 72	17 942	1 419	9 100	6 548	875	6 623	253	5 201
72 - 73	17 261	1 424	8 297	6 732	808	6 123	257	4 756
73 - 74	16 206	1 304	7 473	6 697	732	5 549	185	4 276
74 - 75	14 825	1 211	6 527	6 431	656	4 990	168	3 786
ZUSAMMEN	85 325	6 874	41 717	32 724	4 010	30 690	1 144	23 954
75 - 76	13 846	1 155	5 735	6 395	561	4 576	160	3 379
76 - 77	13 102	1 080	5 158	6 382	482	4 230	149	3 113
77 - 78	11 536	971	4 273	5 807	485	3 749	133	2 631
78 - 79	10 245	774	3 615	5 478	378	3 296	111	2 318
79 - 80	9 415	702	3 200	5 146	367	3 169	92	2 127
ZUSAMMEN	58 144	4 682	21 981	29 208	2 273	19 020	645	13 568
80 - 81	8 547	647	2 754	4 874	272	2 872	97	1 889
81 - 82	7 207	517	2 108	4 334	248	2 379	98	1 461
82 - 83	6 433	457	1 838	3 952	186	2 239	79	1 324
83 - 84	5 146	373	1 349	3 263	161	1 854	77	1 002
84 - 85	4 421	332	1 049	2 922	118	1 523	61	800
ZUSAMMEN	31 754	2 326	9 098	19 345	985	10 867	412	6 476
85 - 86	3 658	299	806	2 445	108	1 268	67	619
86 - 87	2 859	226	562	1 997	74	961	48	420
87 - 88	2 317	236	400	1 627	54	840	91	320
88 - 89	1 819	152	300	1 317	50	633	37	239
89 - 90	1 430	125	208	1 067	30	472	28	166
ZUSAMMEN	12 083	1 038	2 276	8 453	316	4 174	271	1 764
90 - 91	1 117	86	145	862	24	354	18	115
91 - 92	707	38	80	575	14	207	5	68
92 - 93	542	36	52	446	8	163	7	40
93 - 94	352	24	20	300	8	99	3	14
94 - 95	258	20	20	212	6	75	3	15
ZUSAMMEN	2 976	204	317	2 395	60	898	36	252
95 - 96	166	37	18	108	3	57	16	15
96 - 97	152	26	18	104	4	46	7	12
97 - 98	84	13	13	53	5	26	7	6
98 - 99	39	8	6	25	-	10	1	4
99 - 100	19	9	-	10	-	4	3	-
ZUSAMMEN	460	93	55	300	12	143	34	37
100 UND MEHR	21	7	2	12	-	4	1	1
INSGESAMT	1 793 823	618 532	919 910	183 837	71 544	827 661	317 100	461 381

LIENSTAND

		WEIBLICH					WEIBL. PERSONEN AUF 1 000 MÄNNL.	ALTER VON ... BIS UNTER ... JAHREN
VERWITWET	GESCHIEDEN	INSGESAMT	LEDIG	VERHEIRATET	VERWITWET	GESCHIEDEN		
ZAH.								
423	597	15 185	1 098	8 710	4 179	1 198	1 387	60 - 61
474	576	15 373	1 185	8 576	4 489	1 123	1 386	61 - 62
583	613	14 829	1 151	8 021	4 556	1 101	1 305	62 - 63
603	516	14 797	1 250	7 881	4 666	1 000	1 353	63 - 64
639	475	14 129	1 178	7 221	4 782	948	1 332	64 - 65
2 722	2 777	74 313	5 862	40 409	22 672	5 370	1 353	ZUSAMMEN
684	482	13 681	1 183	6 739	4 914	845	1 317	65 - 66
765	435	13 225	1 308	6 027	5 057	833	1 317	66 - 67
837	394	12 965	1 282	5 673	5 234	776	1 344	67 - 68
902	355	12 821	1 207	5 406	5 465	743	1 402	68 - 69
895	297	12 077	1 173	4 732	5 484	688	1 470	69 - 70
4 083	1 963	64 769	6 153	28 577	26 154	3 885	1 365	ZUSAMMEN
904	285	11 686	1 235	4 385	5 412	654	1 578	70 - 71
915	254	11 319	1 166	3 899	5 633	621	1 709	71 - 72
929	181	11 138	1 167	3 541	5 803	627	1 819	72 - 73
903	185	10 657	1 119	3 197	5 794	547	1 921	73 - 74
867	169	9 835	1 043	2 741	5 564	487	1 971	74 - 75
4 518	1 074	54 635	5 730	17 763	28 206	2 936	1 780	ZUSAMMEN
920	117	9 270	995	2 356	5 475	444	2 026	75 - 76
862	106	8 872	931	2 045	5 520	376	2 097	76 - 77
890	95	7 787	838	1 642	4 917	390	2 077	77 - 78
792	75	6 949	663	1 297	4 686	303	2 108	78 - 79
874	76	6 246	610	1 073	4 272	291	1 971	79 - 80
4 338	469	39 124	4 037	8 413	24 870	1 804	2 057	ZUSAMMEN
838	48	5 675	550	865	4 036	224	1 976	80 - 81
771	49	4 828	419	647	3 563	199	2 029	81 - 82
797	39	4 194	378	514	3 155	147	1 873	82 - 83
741	34	3 292	296	347	2 522	127	1 776	83 - 84
635	27	2 898	271	249	2 287	91	1 903	84 - 85
3 782	197	20 887	1 914	2 622	15 563	788	1 922	ZUSAMMEN
563	19	2 390	232	187	1 882	89	1 885	85 - 86
479	14	1 898	178	142	1 518	60	1 975	86 - 87
416	13	1 477	145	80	1 211	41	1 758	87 - 88
351	6	1 186	115	61	966	44	1 874	88 - 89
273	5	958	97	42	794	25	2 030	89 - 90
2 082	57	7 909	767	512	6 371	259	1 895	ZUSAMMEN
217	4	763	68	30	645	20	2 155	90 - 91
132	2	500	33	12	443	12	2 415	91 - 92
115	1	379	29	12	331	7	2 325	92 - 93
81	1	253	21	6	219	7	2 556	93 - 94
55	2	183	17	5	157	4	2 440	94 - 95
600	10	2 078	168	65	1 795	50	2 314	ZUSAMMEN
26	-	109	21	3	82	3	1 912	95 - 96
26	1	106	19	6	78	3	2 304	96 - 97
13	-	58	6	7	40	5	2 231	97 - 98
5	-	29	7	2	20	-	2 900	98 - 99
1	-	15	6	-	9	-	3 750	99 - 100
71	1	317	59	18	229	11	2 217	ZUSAMMEN
2	-	17	6	1	10	-	4 250	100 UND MEHR
25 201	23 979	966 162	301 432	458 529	158 636	47 565	1 167	INSGESAMT

ALTER VON ... BIS UNTER ... JAHREN	WOHNBEVÖLKERUNG					MAENNlich		
	INSGESAMT	LEDIG	VERHEIRATET	VERWITWET	GESCHIEDEN	INSGESAMT	LEDIG	VERHEIRATET
IN								
UNTER 1	100	100,0	0,0	0,0	0,0	100	100,0	0,0
1 - 2	100	100,0	0,0	0,0	0,0	100	100,0	0,0
2 - 3	100	100,0	0,0	0,0	0,0	100	100,0	0,0
3 - 4	100	100,0	0,0	0,0	0,0	100	100,0	0,0
4 - 5	100	100,0	0,0	0,0	0,0	100	100,0	0,0
ZUSAMMEN	100	100,0	0,0	0,0	0,0	100	100,0	0,0
5 - 6	100	100,0	0,0	0,0	0,0	100	100,0	0,0
6 - 7	100	100,0	0,0	0,0	0,0	100	100,0	0,0
7 - 8	100	100,0	0,0	0,0	0,0	100	100,0	0,0
8 - 9	100	100,0	0,0	0,0	0,0	100	100,0	0,0
9 - 10	100	100,0	0,0	0,0	0,0	100	100,0	0,0
ZUSAMMEN	100	100,0	0,0	0,0	0,0	100	100,0	0,0
10 - 11	100	100,0	0,0	0,0	0,0	100	100,0	0,0
11 - 12	100	100,0	0,0	0,0	0,0	100	100,0	0,0
12 - 13	100	100,0	0,0	0,0	0,0	100	100,0	0,0
13 - 14	100	100,0	0,0	0,0	0,0	100	100,0	0,0
14 - 15	100	100,0	0,0	0,0	0,0	100	100,0	0,0
ZUSAMMEN	100	100,0	0,0	0,0	0,0	100	100,0	0,0
15 - 16	100	100,0	0,0	0,0	0,0	100	100,0	0,0
16 - 17	100	99,6	0,3	0,0	0,0	100	100,0	0,0
17 - 18	100	98,6	1,4	0,0	0,0	100	100,0	0,0
18 - 19	100	95,6	4,3	0,0	0,1	100	99,5	0,4
19 - 20	100	90,0	9,8	0,0	0,2	100	98,5	1,5
ZUSAMMEN	100	96,6	3,4	0,0	0,1	100	99,6	0,4
20 - 21	100	82,7	16,9	0,1	0,4	100	94,9	5,0
21 - 22	100	72,0	27,0	0,0	0,9	100	86,5	13,3
22 - 23	100	61,1	37,4	0,1	1,4	100	77,8	21,6
23 - 24	100	51,3	46,6	0,1	2,0	100	66,4	32,7
24 - 25	100	42,6	54,5	0,2	2,7	100	56,8	41,4
ZUSAMMEN	100	62,0	36,4	0,1	1,5	100	76,5	22,8
25 - 26	100	37,2	59,5	0,2	3,1	100	49,3	48,6
26 - 27	100	31,6	64,5	0,2	3,7	100	41,5	55,7
27 - 28	100	27,2	68,6	0,2	3,9	100	35,6	61,3
28 - 29	100	23,6	72,0	0,2	4,2	100	30,2	66,3
29 - 30	100	21,0	74,4	0,3	4,3	100	26,4	68,9
ZUSAMMEN	100	27,7	68,2	0,2	3,9	100	35,9	61,0
30 - 31	100	17,9	76,8	0,3	4,9	100	22,6	73,0
31 - 32	100	15,6	79,2	0,5	4,8	100	18,9	77,0
32 - 33	100	14,3	80,4	0,5	4,9	100	16,5	79,1
33 - 34	100	12,9	81,4	0,4	5,2	100	14,8	80,5
34 - 35	100	12,2	81,9	0,5	5,3	100	13,4	82,0
ZUSAMMEN	100	14,7	79,8	0,4	5,0	100	17,4	78,1
35 - 36	100	11,0	82,8	0,7	5,5	100	11,4	83,4
36 - 37	100	10,5	83,3	0,7	5,5	100	11,3	83,9
37 - 38	100	10,0	83,5	0,9	5,6	100	10,5	84,7
38 - 39	100	9,7	83,8	1,0	5,4	100	9,4	85,8
39 - 40	100	9,6	83,1	1,2	6,0	100	9,1	85,6
ZUSAMMEN	100	10,2	83,3	0,9	5,6	100	10,4	84,6
40 - 41	100	8,5	84,2	1,4	5,8	100	7,8	87,1
41 - 42	100	8,7	83,9	1,5	6,0	100	7,2	87,8
42 - 43	100	8,1	84,2	1,8	5,9	100	6,3	88,7
43 - 44	100	8,3	83,1	2,1	6,5	100	6,4	88,1
44 - 45	100	8,5	82,4	2,7	6,3	100	5,9	88,9
ZUSAMMEN	100	8,4	83,6	1,9	6,1	100	6,7	88,1
45 - 46	100	8,5	81,7	3,2	6,7	100	5,6	89,0
46 - 47	100	8,3	81,3	3,9	6,5	100	5,9	88,8
47 - 48	100	8,3	80,5	4,4	6,7	100	5,1	89,5
48 - 49	100	7,7	80,0	5,6	6,8	100	4,8	89,7
49 - 50	100	7,2	79,2	6,6	6,9	100	4,5	89,8
ZUSAMMEN	100	8,0	80,5	4,8	6,7	100	5,1	89,4
50 - 51	100	6,9	78,6	7,7	6,8	100	4,6	89,9
51 - 52	100	6,9	76,6	8,9	7,6	100	4,3	88,8
52 - 53	100	7,0	76,2	9,8	7,0	100	4,7	89,0
53 - 54	100	6,9	75,2	10,5	7,3	100	4,6	89,3
54 - 55	100	6,9	74,3	11,9	6,8	100	5,1	88,8
ZUSAMMEN	100	6,9	76,5	9,5	7,0	100	4,6	89,3
55 - 56	100	6,3	74,1	12,5	7,1	100	4,6	88,5
56 - 57	100	5,9	73,5	13,7	6,9	100	4,0	88,7
57 - 58	100	5,9	72,3	14,8	7,0	100	4,3	87,6
58 - 59	100	6,0	71,5	15,5	7,0	100	4,5	87,2
59 - 60	100	6,2	70,9	16,1	6,8	100	4,6	86,9
ZUSAMMEN	100	6,1	72,5	14,5	6,9	100	4,4	87,8

L I E N S T A N D

		W E I B L I C H					A L T E R V O N . . . B I S U N T E R . . . J A H R E N
VERWITWET	GESCHIEDEN	I N S G E S A M T	L E D I G	V E R H E I R A T E T	V E R W I T W E T	G E S C H I E D E N	

P R O Z E N T

0,0	0,0	100	100,0	0,0	0,0	0,0	U N T E R 1
0,0	0,0	100	100,0	0,0	0,0	0,0	1 - 2
0,0	0,0	100	100,0	0,0	0,0	0,0	2 - 3
0,0	0,0	100	100,0	0,0	0,0	0,0	3 - 4
0,0	0,0	100	100,0	0,0	0,0	0,0	4 - 5
0,0	0,0	100	100,0	0,0	0,0	0,0	Z U S A M M E N
0,0	0,0	100	100,0	0,0	0,0	0,0	5 - 6
0,0	0,0	100	100,0	0,0	0,0	0,0	6 - 7
0,0	0,0	100	100,0	0,0	0,0	0,0	7 - 8
0,0	0,0	100	100,0	0,0	0,0	0,0	8 - 9
0,0	0,0	100	100,0	0,0	0,0	0,0	9 - 10
0,0	0,0	100	100,0	0,0	0,0	0,0	Z U S A M M E N
0,0	0,0	100	100,0	0,0	0,0	0,0	10 - 11
0,0	0,0	100	100,0	0,0	0,0	0,0	11 - 12
0,0	0,0	100	100,0	0,0	0,0	0,0	12 - 13
0,0	0,0	100	100,0	0,0	0,0	0,0	13 - 14
0,0	0,0	100	100,0	0,0	0,0	0,0	14 - 15
0,0	0,0	100	100,0	0,0	0,0	0,0	Z U S A M M E N
0,0	0,0	100	99,9	0,1	0,0	0,0	15 - 16
0,0	0,0	100	99,3	0,7	0,0	0,0	16 - 17
0,0	0,0	100	97,2	2,8	0,0	0,0	17 - 18
0,0	0,0	100	91,5	8,3	0,0	0,1	18 - 19
0,0	0,0	100	81,7	17,9	0,0	0,4	19 - 20
0,0	0,0	100	93,5	6,4	0,0	0,1	Z U S A M M E N
0,0	0,1	100	70,8	28,4	0,1	0,7	20 - 21
0,0	0,2	100	57,5	40,8	0,1	1,7	21 - 22
0,1	0,5	100	44,5	53,1	0,1	2,2	22 - 23
0,0	0,9	100	35,7	60,9	0,1	3,2	23 - 24
0,1	1,7	100	28,2	67,7	0,3	3,7	24 - 25
0,0	0,7	100	47,5	50,0	0,1	2,3	Z U S A M M E N
0,1	2,0	100	24,8	70,6	0,3	4,3	25 - 26
0,1	2,7	100	21,1	73,9	0,2	4,8	26 - 27
0,1	3,0	100	18,3	76,4	0,4	4,9	27 - 28
0,1	3,5	100	16,5	78,2	0,4	5,0	28 - 29
0,1	3,7	100	15,0	79,6	0,4	5,1	29 - 30
0,1	3,0	100	18,9	75,9	0,3	4,8	Z U S A M M E N
0,2	4,2	100	13,1	80,7	0,5	5,7	30 - 31
0,2	4,0	100	12,1	81,5	0,8	5,6	31 - 32
0,2	4,3	100	11,8	81,8	0,8	5,6	32 - 33
0,2	4,6	100	11,0	82,4	0,8	5,9	33 - 34
0,2	4,5	100	11,0	81,8	0,9	6,2	34 - 35
0,2	4,3	100	11,9	81,6	0,7	5,8	Z U S A M M E N
0,2	4,9	100	10,6	82,2	1,1	6,1	35 - 36
0,3	4,5	100	9,6	82,7	1,2	6,5	36 - 37
0,2	4,6	100	9,5	82,2	1,6	6,6	37 - 38
0,3	4,5	100	10,0	81,9	1,8	6,3	38 - 39
0,4	5,0	100	10,1	80,9	2,0	7,0	39 - 40
0,3	4,7	100	10,0	82,0	1,5	6,5	Z U S A M M E N
0,4	4,7	100	9,3	81,4	2,4	6,9	40 - 41
0,5	4,5	100	10,1	80,0	2,5	7,4	41 - 42
0,5	4,6	100	9,8	80,1	3,0	7,1	42 - 43
0,6	5,0	100	10,0	78,9	3,3	7,8	43 - 44
0,7	4,5	100	10,5	77,4	4,4	7,7	44 - 45
0,5	4,6	100	9,9	79,5	3,1	7,4	Z U S A M M E N
0,8	4,6	100	10,6	76,4	4,8	8,1	45 - 46
1,0	4,3	100	10,0	76,0	5,9	8,0	46 - 47
0,9	4,5	100	10,6	74,3	6,9	8,2	47 - 48
1,0	4,5	100	9,7	73,1	8,7	8,4	48 - 49
1,0	4,7	100	9,2	71,8	10,6	8,5	49 - 50
0,9	4,5	100	10,0	74,2	7,5	8,3	Z U S A M M E N
1,3	4,3	100	8,6	70,8	12,1	8,4	50 - 51
1,5	5,4	100	8,7	68,2	14,0	9,1	51 - 52
1,3	4,9	100	8,7	67,1	15,8	8,4	52 - 53
1,7	4,4	100	8,5	65,3	16,8	9,4	53 - 54
1,7	4,5	100	8,3	64,2	19,0	8,5	54 - 55
1,5	4,6	100	8,5	67,6	15,1	8,7	Z U S A M M E N
1,9	5,0	100	7,5	63,8	20,1	8,5	55 - 56
2,4	4,9	100	7,3	62,3	22,1	8,3	56 - 57
2,7	5,4	100	7,1	60,9	23,8	8,2	57 - 58
2,9	5,4	100	7,1	59,9	24,8	8,2	58 - 59
3,3	5,3	100	7,3	59,5	25,3	7,9	59 - 60
2,6	5,2	100	7,3	61,3	23,3	8,2	Z U S A M M E N

ALTER VON ... BIS UNTER ... JAHREN	WOHNBEVÖLKERUNG					MÄNNLICH		
	INSGESAMT	LEDIG	VERHEIRATET	VERWITWET	GESCHIEDEN	INSGESAMT	LEDIG	VERHEIRATET
IN								
60 - 61	100	6,1	69,4	17,6	6,9	100	4,6	86,1
61 - 62	100	6,4	68,4	18,8	6,4	100	4,7	85,9
62 - 63	100	6,4	67,5	19,6	6,5	100	4,5	84,9
63 - 64	100	7,0	66,6	20,5	5,9	100	5,1	84,7
64 - 65	100	6,9	65,4	21,9	5,8	100	5,0	84,5
ZUSAMMEN	100	6,6	67,5	19,6	6,3	100	4,8	85,2
65 - 66	100	6,9	64,4	23,3	5,5	100	4,5	84,3
66 - 67	100	7,7	61,8	25,0	5,5	100	4,9	83,2
67 - 68	100	7,6	60,4	26,8	5,2	100	4,6	82,7
68 - 69	100	7,1	58,9	29,0	5,0	100	4,0	82,3
69 - 70	100	7,6	56,2	31,4	4,9	100	4,4	81,1
ZUSAMMEN	100	7,4	60,5	26,9	5,2	100	4,5	82,8
70 - 71	100	7,9	54,1	33,1	4,9	100	3,8	80,1
71 - 72	100	7,9	50,7	36,5	4,9	100	3,8	78,5
72 - 73	100	8,2	48,1	39,0	4,7	100	4,2	77,7
73 - 74	100	8,0	46,1	41,3	4,5	100	3,3	77,1
74 - 75	100	8,2	44,0	43,4	4,4	100	3,4	75,9
ZUSAMMEN	100	8,1	48,9	38,4	4,7	100	3,7	78,1
75 - 76	100	8,3	41,4	46,2	4,1	100	3,5	73,8
76 - 77	100	8,2	39,4	48,7	3,7	100	3,5	73,6
77 - 78	100	8,4	37,0	50,3	4,2	100	3,5	70,2
78 - 79	100	7,6	35,3	53,5	3,7	100	3,7	70,3
79 - 80	100	7,5	34,0	54,7	3,9	100	2,9	67,1
ZUSAMMEN	100	8,1	37,8	50,2	3,9	100	3,4	71,3
80 - 81	100	7,6	32,2	57,0	3,2	100	3,4	65,8
81 - 82	100	7,2	29,2	60,1	3,4	100	4,1	61,4
82 - 83	100	7,1	28,6	61,4	2,9	100	3,5	59,1
83 - 84	100	7,2	26,2	63,4	3,1	100	4,2	54,0
84 - 85	100	7,5	23,7	66,1	2,7	100	4,0	52,5
ZUSAMMEN	100	7,3	28,7	60,9	3,1	100	3,8	59,6
85 - 86	100	8,2	22,0	66,8	3,0	100	5,3	48,8
86 - 87	100	7,9	19,7	69,8	2,6	100	5,0	43,7
87 - 88	100	10,2	17,3	70,2	2,3	100	10,8	38,1
88 - 89	100	8,4	16,5	72,4	2,7	100	5,8	37,8
89 - 90	100	8,7	14,5	74,6	2,1	100	5,9	35,2
ZUSAMMEN	100	8,6	18,8	70,0	2,6	100	6,5	42,3
90 - 91	100	7,7	13,0	77,2	2,1	100	5,1	32,5
91 - 92	100	5,4	11,3	81,3	2,0	100	2,4	32,9
92 - 93	100	6,6	9,6	82,3	1,5	100	4,3	24,5
93 - 94	100	6,8	5,7	85,2	2,3	100	3,0	14,1
94 - 95	100	7,8	7,8	82,2	2,3	100	4,0	20,0
ZUSAMMEN	100	6,9	10,7	80,5	2,0	100	4,0	28,1
95 - 96	100	22,3	10,8	65,1	1,8	100	28,1	26,3
96 - 97	100	17,1	11,8	68,4	2,6	100	15,2	26,1
97 - 98	100	15,5	15,5	63,1	6,0	100	26,9	23,1
98 - 99	100	20,5	15,4	64,1	0,0	100	10,0	40,0
99 - 100	100	47,4	0,0	52,6	0,0	100	75,0	0,0
ZUSAMMEN	100	20,2	12,0	65,2	2,6	100	23,8	25,9
100 UND MEHR	100	33,3	9,5	57,1	0,0	100	25,0	25,0
INSGESAMT	100	34,5	51,3	10,2	4,0	100	38,3	55,7

L I E N S T A N D

		WEIBLICH					ALTER VON ... BIS UNTER ... JAHREN
VERWITWET	GE SCHIEDEN	INSGESAMT	LEDIG	VERHEIRATET	VERWITWET	GE SCHIEDEN	
PROZENT							
3,9	5,5	100	7,2	57,4	27,5	7,9	60 - 61
4,3	5,2	100	7,7	55,8	29,2	7,3	61 - 62
5,1	5,4	100	7,8	54,1	30,7	7,4	62 - 63
5,5	4,7	100	8,4	53,3	31,5	6,8	63 - 64
6,0	4,5	100	8,3	51,1	33,8	6,7	64 - 65
5,0	5,1	100	7,9	54,4	30,5	7,2	ZUSAMMEN
6,6	4,6	100	8,6	49,3	35,9	6,2	65 - 66
7,6	4,3	100	9,9	45,6	38,2	6,3	66 - 67
8,7	4,1	100	9,9	43,8	40,4	6,0	67 - 68
9,9	3,9	100	9,4	42,2	42,6	5,8	68 - 69
10,9	3,6	100	9,7	39,2	45,4	5,7	69 - 70
8,6	4,1	100	9,5	44,1	40,4	6,0	ZUSAMMEN
12,2	3,8	100	10,6	37,5	46,3	5,6	70 - 71
13,8	3,8	100	10,3	34,4	49,8	5,5	71 - 72
15,2	3,0	100	10,5	31,8	52,1	5,6	72 - 73
16,3	3,3	100	10,5	30,0	54,4	5,1	73 - 74
17,4	3,4	100	10,6	27,9	56,6	5,0	74 - 75
14,7	3,5	100	10,5	32,5	51,6	5,4	ZUSAMMEN
20,1	2,6	100	10,7	25,4	59,1	4,8	75 - 76
20,4	2,5	100	10,5	23,1	62,2	4,2	76 - 77
23,7	2,5	100	10,8	21,1	63,1	5,0	77 - 78
24,0	2,3	100	9,5	18,7	67,4	4,4	78 - 79
27,6	2,4	100	9,8	17,2	68,4	4,7	79 - 80
22,8	2,5	100	10,3	21,5	63,6	4,6	ZUSAMMEN
29,2	1,7	100	9,7	15,2	71,1	3,9	80 - 81
32,4	2,1	100	8,7	13,4	73,8	4,1	81 - 82
35,6	1,7	100	9,0	12,3	75,2	3,5	82 - 83
40,0	1,8	100	9,0	10,5	76,6	3,9	83 - 84
41,7	1,8	100	9,4	8,6	78,9	3,1	84 - 85
34,8	1,8	100	9,2	12,6	74,5	3,8	ZUSAMMEN
44,4	1,5	100	9,7	7,8	78,7	3,7	85 - 86
49,8	1,5	100	9,4	7,5	80,0	3,2	86 - 87
49,5	1,5	100	9,8	5,4	82,0	2,8	87 - 88
55,5	0,9	100	9,7	5,1	81,5	3,7	88 - 89
57,8	1,1	100	10,1	4,4	82,0	2,6	89 - 90
49,9	1,4	100	9,7	6,5	80,6	3,3	ZUSAMMEN
61,3	1,1	100	8,9	3,9	84,5	2,6	90 - 91
63,8	1,0	100	6,6	2,4	88,6	2,4	91 - 92
70,6	0,6	100	7,7	3,2	87,3	1,8	92 - 93
81,8	1,0	100	8,3	2,4	86,6	2,8	93 - 94
73,3	2,7	100	9,3	2,7	85,8	2,2	94 - 95
66,8	1,1	100	8,1	3,1	86,4	2,4	ZUSAMMEN
45,6	0,0	100	19,3	2,8	75,2	2,8	95 - 96
56,5	2,2	100	17,9	5,7	73,6	2,8	96 - 97
50,0	0,0	100	10,3	12,1	69,0	8,6	97 - 98
50,0	0,0	100	24,1	6,9	69,0	0,0	98 - 99
25,0	0,0	100	40,0	0,0	60,0	0,0	99 - 100
49,7	0,7	100	18,6	5,7	72,2	3,5	ZUSAMMEN
50,0	0,0	100	35,3	5,9	58,8	0,0	100 UND MEHR
3,0	2,9	100	31,2	47,5	16,4	4,9	INSGESAMT

GEBURTSJAHR	WOHNBEVÖLKERUNG					MÄNN		
	INSGESAMT	LEDIG	VERHEIRATET	VERMITWET	GESCHIEDEN	INSGESAMT		LEDIG
	ANZAHL					VH		
1970	7 293	7 293	-	-	-	3 722	51,0	3 722
1969	19 946	19 946	-	-	-	10 273	51,5	10 273
1968	23 126	23 126	-	-	-	11 990	51,8	11 990
1967	24 381	24 381	-	-	-	12 463	51,1	12 463
1966	25 142	25 142	-	-	-	12 857	51,1	12 857
ZUSAMMEN	99 888	99 888	-	-	-	51 305	51,4	51 305
1965	24 492	24 492	-	-	-	12 525	51,1	12 525
1964	24 881	24 881	-	-	-	12 823	51,5	12 823
1963	24 787	24 787	-	-	-	12 630	51,0	12 630
1962	23 199	23 199	-	-	-	11 810	50,9	11 810
1961	22 656	22 656	-	-	-	11 548	51,0	11 548
ZUSAMMEN	120 015	120 015	-	-	-	61 336	51,1	61 336
1960	21 679	21 679	-	-	-	11 044	50,9	11 044
1959	20 822	20 822	-	-	-	10 644	51,1	10 644
1958	19 597	19 597	-	-	-	10 047	51,3	10 047
1957	19 101	19 101	-	-	-	9 741	51,0	9 741
1956	17 925	17 924	1	-	-	9 212	51,4	9 212
ZUSAMMEN	99 124	99 123	1	-	-	50 688	51,1	50 688
1955	17 454	17 451	3	-	-	8 938	51,2	8 938
1954	17 565	17 544	20	1	-	9 016	51,3	9 015
1953	16 851	16 760	90	-	1	8 557	50,8	8 555
1952	17 461	17 023	429	4	5	8 816	50,5	8 798
1951	19 080	17 848	1 206	4	22	9 541	50,0	9 472
ZUSAMMEN	88 411	86 626	1 748	9	28	44 868	50,7	44 778
1950	19 952	17 405	2 474	7	66	9 770	49,0	9 520
1949	21 046	16 536	4 375	11	124	10 422	49,5	9 589
1948	22 317	15 017	7 041	15	244	11 199	50,2	9 249
1947	22 204	12 714	9 106	21	363	11 089	49,9	8 171
1946	22 161	10 527	11 097	28	509	11 324	51,1	7 085
ZUSAMMEN	107 680	72 199	34 093	82	1 306	53 804	50,0	43 614
1945	20 299	8 158	11 526	38	577	10 177	50,1	5 423
1944	26 773	9 232	16 536	55	950	13 652	51,0	6 208
1943	27 835	8 365	18 402	51	1 017	14 400	51,7	5 682
1942	26 996	6 920	18 924	69	1 083	13 968	51,7	4 640
1941	31 550	7 089	23 021	70	1 370	16 447	52,1	4 689
ZUSAMMEN	133 453	39 764	88 409	283	4 997	68 644	51,4	26 642
1940	32 631	6 407	24 629	104	1 491	16 909	51,8	4 208
1939	31 551	5 346	24 551	108	1 546	16 116	51,1	3 368
1938	30 271	4 475	24 190	148	1 458	15 520	51,3	2 730
1937	28 755	3 951	23 210	130	1 464	15 046	52,3	2 364
1936	28 408	3 578	23 249	136	1 445	14 578	51,3	2 062
ZUSAMMEN	151 616	23 757	119 829	626	7 404	78 169	51,6	14 732
1935	28 577	3 360	23 455	168	1 594	14 546	50,9	1 827
1934	25 551	2 758	21 233	183	1 377	12 869	50,4	1 460
1933	19 595	2 017	16 327	158	1 093	9 972	50,9	1 102
1932	19 285	1 858	16 162	192	1 073	9 520	49,4	907
1931	20 419	2 014	17 945	223	1 137	9 894	48,5	951
ZUSAMMEN	113 427	12 007	94 222	924	6 274	56 801	50,1	6 247
1930	22 265	2 033	18 578	282	1 372	10 868	48,8	915
1929	22 666	1 947	19 062	318	1 339	11 245	49,6	842
1928	23 253	1 989	19 509	396	1 359	11 338	48,8	791
1927	21 721	1 708	18 304	377	1 332	10 337	47,6	631
1926	21 842	1 886	18 033	531	1 392	9 727	44,5	619
ZUSAMMEN	111 747	9 563	93 486	1 904	6 794	53 515	47,9	3 798
1925	23 051	1 943	18 883	689	1 536	9 969	43,2	568
1924	21 642	1 846	17 678	725	1 393	8 854	40,9	493
1923	21 326	1 719	17 338	872	1 397	8 853	41,5	492
1922	23 029	1 877	18 421	1 163	1 568	9 545	41,4	478
1921	25 206	1 895	20 108	1 484	1 719	10 458	41,5	485
ZUSAMMEN	114 254	9 280	92 428	4 933	7 613	47 679	41,7	2 516
1920	26 743	1 896	21 089	1 917	1 841	10 979	41,1	504
1919	20 142	1 397	15 753	1 588	1 404	8 190	40,7	352
1918	13 066	893	9 970	1 236	967	5 377	41,2	241
1917	12 655	905	9 553	1 299	898	5 254	41,5	258
1916	14 525	1 008	10 914	1 548	1 055	6 007	41,4	274
ZUSAMMEN	87 131	6 099	67 279	7 588	6 165	35 807	41,1	1 629

GEBURTSJAHREN UND FAMILIENSTAND

MÄNNLICH			WEIBLICH						GEBURTSJAHR
VERHEIRATET	VERWITWET	GESCHIEDEN	INSGESAMT		LEDIG	VERHEIRATET	VERWITWET	GESCHIEDEN	
ANZAHL			VH			ANZAHL			
-	-	-	3 571	49,0	3 571	-	-	-	1970
-	-	-	9 673	48,5	9 673	-	-	-	1969
-	-	-	11 136	48,2	11 136	-	-	-	1968
-	-	-	11 918	48,9	11 918	-	-	-	1967
-	-	-	12 285	48,9	12 285	-	-	-	1966
-	-	-	48 583	48,5	48 583	-	-	-	ZUSAMMEN
-	-	-	11 967	48,9	11 967	-	-	-	1965
-	-	-	12 058	48,5	12 058	-	-	-	1964
-	-	-	12 157	49,0	12 157	-	-	-	1963
-	-	-	11 389	49,1	11 389	-	-	-	1962
-	-	-	11 108	49,0	11 108	-	-	-	1961
-	-	-	58 679	48,9	58 679	-	-	-	ZUSAMMEN
-	-	-	10 635	49,1	10 635	-	-	-	1960
-	-	-	10 178	48,9	10 178	-	-	-	1959
-	-	-	9 550	48,7	9 550	-	-	-	1958
-	-	-	9 360	49,0	9 360	-	-	-	1957
-	-	-	8 713	48,5	8 712	1	-	-	1956
-	-	-	48 436	48,9	48 435	1	-	-	ZUSAMMEN
-	-	-	8 516	48,8	8 513	3	-	-	1955
1	-	-	8 549	48,7	8 529	19	1	-	1954
2	-	-	8 294	49,2	8 205	88	-	1	1953
16	1	1	8 645	49,5	8 225	413	3	4	1952
62	4	2	9 539	50,0	8 376	1 143	-	20	1951
82	5	3	43 543	49,3	41 848	1 566	4	25	ZUSAMMEN
244	2	4	10 182	51,0	7 885	2 230	5	62	1950
819	3	11	10 624	50,5	6 947	3 556	8	113	1949
1 904	5	41	11 118	49,8	5 768	5 137	10	203	1948
2 840	4	74	11 115	50,1	4 543	6 266	17	289	1947
4 101	8	130	10 837	48,9	3 442	6 996	20	379	1946
9 908	22	260	53 876	50,0	28 585	24 185	60	1 046	ZUSAMMEN
4 566	8	180	10 122	49,9	2 735	6 960	30	397	1945
7 082	11	351	13 121	49,2	3 024	9 454	44	599	1944
8 322	14	382	13 435	48,3	2 683	10 080	37	635	1943
8 878	17	433	13 028	48,3	2 280	10 046	52	650	1942
11 141	13	604	15 103	47,9	2 400	11 880	57	766	1941
39 989	63	1 950	64 809	48,6	13 122	48 420	220	3 047	ZUSAMMEN
12 025	24	652	15 722	48,2	2 199	12 604	80	839	1940
12 067	23	658	15 435	48,9	1 978	12 484	85	888	1939
12 114	26	650	14 751	48,7	1 745	12 076	122	808	1938
11 989	26	667	13 709	47,7	1 587	11 221	104	797	1937
11 827	21	668	13 830	48,7	1 516	11 422	115	777	1936
60 022	120	3 295	73 447	48,4	9 025	59 807	506	4 109	ZUSAMMEN
12 001	26	692	14 031	49,1	1 533	11 454	142	902	1935
10 776	33	600	12 682	49,6	1 298	10 457	150	777	1934
8 400	28	442	9 623	49,1	915	7 927	130	651	1933
8 144	26	443	9 765	50,6	951	8 018	166	630	1932
8 448	32	463	10 525	51,5	1 063	8 597	191	674	1931
47 769	145	2 640	56 626	49,9	5 760	46 453	779	3 634	ZUSAMMEN
9 356	39	558	11 397	51,2	1 118	9 222	243	814	1930
9 829	51	523	11 421	50,4	1 105	9 233	267	816	1929
10 000	56	491	11 915	51,2	1 198	9 509	340	868	1928
9 140	49	517	11 384	52,4	1 077	9 164	328	815	1927
8 610	66	432	12 115	55,5	1 267	9 423	465	960	1926
46 935	261	2 521	58 232	52,1	5 765	46 551	1 643	4 273	ZUSAMMEN
8 838	83	480	13 082	56,8	1 375	10 045	606	1 056	1925
7 912	75	374	12 788	59,1	1 353	9 766	650	1 019	1924
7 887	82	392	12 473	58,5	1 227	9 451	790	1 005	1923
8 517	97	453	13 484	58,6	1 399	9 904	1 066	1 115	1922
9 396	110	467	14 748	58,5	1 410	10 712	1 374	1 252	1921
42 550	447	2 166	66 575	58,3	6 764	49 878	4 486	5 447	ZUSAMMEN
9 880	106	489	15 764	58,9	1 392	11 209	1 811	1 352	1920
7 343	112	383	11 952	59,3	1 045	8 410	1 476	1 021	1919
4 775	79	282	7 689	58,8	652	5 195	1 157	685	1918
4 669	87	240	7 401	58,5	647	4 884	1 212	658	1917
5 362	96	275	8 518	58,6	734	5 552	1 452	780	1916
32 029	480	1 669	51 324	58,9	4 470	35 250	7 108	4 496	ZUSAMMEN

GEBURTSJAHR	WOHNBEVÖLKERUNG					MÄNN		
	INSGESAMT	LEDIG	VERHEIRATET	VERWITWET	GESCHIEDEN	INSGESAMT		LEDIG
	ANZAHL					VH		
1915	19 491	1 290	14 438	2 427	1 336	8 052	41,3	404
1914	24 515	1 528	18 065	3 186	1 736	10 254	41,8	444
1913	25 140	1 473	18 435	3 526	1 706	10 822	43,0	457
1912	25 660	1 507	18 456	3 870	1 827	10 903	42,5	470
1911	24 878	1 513	17 733	3 908	1 754	10 558	42,4	473
ZUSAMMEN	119 684	7 311	87 097	16 917	8 359	50 586	42,3	2 248
1910	25 516	1 563	17 959	4 309	1 685	10 538	41,3	481
1909	26 611	1 633	18 480	4 743	1 755	11 203	42,1	522
1908	26 463	1 724	17 897	5 149	1 693	11 216	42,4	523
1907	25 892	1 715	17 422	5 078	1 677	11 251	43,5	523
1906	25 341	1 743	16 709	5 391	1 498	10 703	42,2	531
ZUSAMMEN	129 823	8 378	88 467	24 670	8 308	54 911	42,3	2 580
1905	24 332	1 671	15 904	5 420	1 337	10 490	43,1	512
1904	24 085	1 724	15 255	5 770	1 336	10 461	43,4	477
1903	22 689	1 763	13 851	5 881	1 194	9 718	42,8	465
1902	22 561	1 709	13 471	6 236	1 145	9 467	42,0	409
1901	21 183	1 538	12 214	6 405	1 026	8 775	41,4	360
ZUSAMMEN	114 850	8 405	70 695	29 712	6 038	48 911	42,6	2 223
1900	19 731	1 490	10 977	6 262	1 002	7 930	40,2	347
1899	18 531	1 496	9 859	6 275	901	7 013	37,8	262
1898	17 899	1 430	8 802	6 816	851	6 565	36,6	255
1897	16 597	1 362	7 890	6 591	754	5 807	35,0	233
1896	15 925	1 276	7 178	6 740	731	5 369	33,7	175
ZUSAMMEN	88 683	7 054	44 706	32 684	4 239	32 664	36,8	1 272
1895	14 296	1 179	6 110	6 407	600	4 770	33,4	174
1894	13 573	1 144	5 549	6 345	535	4 445	32,7	138
1893	12 468	1 025	4 744	6 196	503	3 997	32,1	148
1892	11 072	906	4 002	5 736	428	3 593	32,5	123
1891	9 844	733	3 476	5 279	356	3 264	33,2	104
ZUSAMMEN	61 253	4 987	23 881	29 963	2 422	20 069	32,8	687
1890	9 052	673	2 984	5 047	348	2 976	32,9	88
1889	8 007	604	2 515	4 637	251	2 734	34,1	99
1888	6 946	496	1 976	4 247	227	2 332	33,6	93
1887	5 857	421	1 619	3 647	170	2 038	34,8	83
1886	4 815	344	1 200	3 121	150	1 691	35,1	63
ZUSAMMEN	34 677	2 538	10 294	20 699	1 146	11 771	33,9	426
1885	4 068	337	955	2 667	109	1 442	35,4	68
1884	3 375	274	723	2 289	89	1 155	34,2	57
1883	2 651	250	491	1 837	73	925	34,9	84
1882	2 105	160	359	1 541	45	750	35,6	53
1881	1 623	142	251	1 173	47	547	33,7	33
ZUSAMMEN	13 822	1 163	2 789	9 507	363	4 819	34,9	295
1880	1 323	111	178	1 006	28	433	32,7	25
1879	934	67	119	733	15	281	30,1	7
1878	650	35	62	537	16	192	29,5	6
1877	444	29	40	369	6	129	29,1	8
1876	313	20	21	263	9	97	31,0	1
ZUSAMMEN	3 664	262	420	2 908	74	1 132	30,9	47
1875	201	19	14	165	3	52	25,9	2
1874	161	34	18	105	4	61	37,9	17
1873	121	24	16	78	3	31	25,6	6
1872	74	13	11	46	4	23	31,1	7
1871	24	7	5	12	-	7	29,2	1
ZUSAMMEN	581	97	64	406	14	174	29,9	33
1870 UND FRÜHER	40	16	2	22	-	8	20,0	4
INSGESAMT	1 793 823	618 532	919 910	183 837	71 544	827 661	46,1	317 100

GEBURTSJAHREN UND FAMILIENSTAND

MÄNNLICH			WEIBLICH						GEBURTSJAHR
VERHEIRATET	VERWITWET	GESCHIEDEN	INSGESAMT		LEDIG	VERHEIRATET	VERWITWET	GESCHIEDEN	
ANZAHL				VH		ANZAHL			
7 134	133	381	11 439	58,7	886	7 304	2 294	955	1915
9 071	220	519	14 261	58,2	1 084	8 994	2 966	1 217	1914
9 564	258	543	14 318	57,0	1 016	8 871	3 268	1 163	1913
9 512	306	612	14 760	57,5	1 037	8 944	3 564	1 215	1912
9 204	323	558	14 320	57,6	1 040	8 499	3 585	1 196	1911
44 485	1 240	2 613	69 098	57,7	5 063	42 612	15 677	5 746	ZUSAMMEN
9 117	385	555	14 978	58,7	1 082	8 842	3 924	1 130	1910
9 616	456	609	15 408	57,9	1 111	8 864	4 287	1 146	1909
9 625	495	573	15 247	57,6	1 201	8 272	4 654	1 120	1908
9 542	598	588	14 641	55,5	1 192	7 880	4 480	1 089	1907
9 076	603	493	14 638	57,8	1 212	7 633	4 788	1 205	1906
46 976	2 537	2 818	74 912	57,7	5 798	41 491	22 133	5 490	ZUSAMMEN
8 857	653	468	13 842	56,9	1 159	7 047	4 767	869	1905
8 738	758	488	13 624	56,6	1 247	6 517	5 012	848	1904
8 083	777	393	12 971	57,2	1 298	5 768	5 104	801	1903
7 808	865	385	13 094	58,0	1 300	5 663	5 371	760	1902
7 173	922	320	12 408	58,6	1 178	5 041	5 483	706	1901
40 659	3 975	2 054	65 939	57,4	6 182	30 036	25 737	3 984	ZUSAMMEN
6 375	898	310	11 801	59,8	1 143	4 602	5 364	692	1900
5 628	856	267	11 518	62,2	1 234	4 231	5 419	634	1899
5 112	948	230	11 354	63,4	1 175	3 690	5 868	621	1898
4 492	913	169	10 790	65,0	1 129	3 398	5 678	585	1897
4 100	913	181	10 556	66,3	1 101	3 078	5 827	550	1896
25 707	4 528	1 157	56 019	63,2	5 782	18 999	23 156	3 082	ZUSAMMEN
3 585	859	152	9 526	66,6	1 005	2 525	5 548	448	1895
3 289	911	107	9 128	67,3	1 006	2 260	5 434	428	1894
2 877	867	105	8 471	67,9	877	1 867	5 329	398	1893
2 505	876	89	7 479	67,5	783	1 497	4 860	339	1892
2 277	814	69	6 580	66,9	629	1 199	4 465	287	1891
14 533	4 327	522	41 184	67,2	4 300	9 348	25 636	1 900	ZUSAMMEN
1 966	850	72	6 076	67,1	585	1 018	4 197	276	1890
1 774	821	40	5 273	65,9	505	741	3 816	211	1889
1 384	804	51	4 614	66,4	403	592	3 443	176	1888
1 177	748	30	3 819	65,2	338	442	2 899	140	1887
902	689	36	3 124	64,9	281	297	2 432	114	1886
7 204	3 912	229	22 906	66,1	2 112	3 090	16 787	917	ZUSAMMEN
735	618	21	2 626	64,6	269	220	2 049	88	1885
552	529	17	2 220	65,8	217	171	1 760	72	1884
371	452	18	1 726	65,1	166	120	1 385	55	1883
288	402	7	1 355	64,4	107	71	1 139	38	1882
205	304	5	1 076	66,3	109	56	869	42	1881
2 151	2 305	68	9 003	65,1	868	638	7 202	295	ZUSAMMEN
147	256	5	890	67,3	86	31	750	23	1880
91	181	2	653	69,9	60	28	552	13	1879
52	130	3	458	70,5	29	9	407	13	1878
31	90	-	315	70,9	21	9	279	6	1877
17	76	3	216	69,0	19	4	187	6	1876
339	733	13	2 532	69,1	215	81	2 175	61	ZUSAMMEN
10	40	-	149	74,1	17	4	125	3	1875
15	29	-	100	62,1	17	3	76	4	1874
8	16	1	90	74,4	18	8	62	2	1873
6	10	-	51	68,9	6	5	36	4	1872
3	3	-	17	70,8	6	2	9	-	1871
42	98	1	407	70,1	64	22	308	13	ZUSAMMEN
1	3	-	32	80,0	12	1	19	-	1870 UND FRÜHER
461 381	25 201	23 979	966 162	53,9	301 432	458 529	153 636	47 565	INSGESAMT

GEBURTSJAHR	WOHNBEVÖLKERUNG				DEUTSCHE			
	INSGESAMT	MÄNNLICH	WEIBLICH	WEIBL. PERS. AUF 1 000 MÄNNLICHE	INSGESAMT		MÄNNLICH	WEIBLICH
					ANZAHL	VM		
1970	7 293	3 722	3 571	953	6 860	94,1	3 489	3 371
1969	19 946	10 273	9 673	942	18 923	94,9	9 726	9 197
1968	23 126	11 990	11 136	929	22 080	95,5	11 444	10 636
1967	24 381	12 463	11 918	956	23 386	95,9	11 965	11 421
1966	25 142	12 857	12 285	956	24 275	96,6	12 399	11 876
ZUSAMMEN	99 888	51 305	48 583	947	95 524	95,6	49 023	46 501
1965	24 492	12 525	11 967	955	23 579	96,3	12 092	11 487
1964	24 881	12 823	12 058	943	24 105	96,9	12 409	11 696
1963	24 787	12 630	12 157	963	24 031	97,0	12 256	11 775
1962	23 199	11 810	11 389	964	22 538	97,2	11 477	11 061
1961	22 656	11 548	11 108	962	22 086	97,5	11 260	10 826
ZUSAMMEN	120 015	61 336	58 679	957	116 339	96,9	59 494	56 845
1960	21 679	11 044	10 635	963	21 113	97,4	10 769	10 344
1959	20 822	10 644	10 178	956	20 343	97,7	10 393	9 950
1958	19 597	10 047	9 550	951	19 129	97,6	9 809	9 320
1957	19 101	9 741	9 360	951	18 633	97,5	9 513	9 120
1956	17 925	9 212	8 713	946	17 520	97,7	9 002	8 518
ZUSAMMEN	99 124	50 688	48 436	956	96 738	97,6	49 486	47 252
1955	17 454	8 938	8 516	953	17 052	97,7	8 725	8 327
1954	17 565	9 016	8 549	948	17 108	97,4	8 779	8 329
1953	16 851	8 557	8 294	969	16 395	97,3	8 332	8 063
1952	17 461	8 816	8 645	981	16 907	96,8	8 570	8 337
1951	19 080	9 541	9 539	1003	18 235	95,6	9 136	9 099
ZUSAMMEN	88 411	44 868	43 543	973	85 697	96,9	43 542	42 155
1950	19 952	9 770	10 182	1042	18 910	94,8	9 297	9 613
1949	21 046	10 422	10 624	1019	19 859	94,4	9 891	9 968
1948	22 317	11 199	11 118	993	20 847	93,4	10 491	10 356
1947	22 204	11 089	11 115	1012	20 570	92,6	10 201	10 369
1946	22 161	11 324	10 837	957	20 381	92,0	10 302	10 079
ZUSAMMEN	107 680	53 804	53 876	1031	100 567	93,4	50 182	50 385
1945	20 299	10 177	10 122	995	18 529	91,3	9 171	9 358
1944	26 773	13 652	13 121	961	24 977	93,3	12 539	12 438
1943	27 835	14 400	13 435	933	25 982	93,3	13 219	12 763
1942	26 996	13 968	13 028	933	25 024	92,7	12 661	12 363
1941	31 550	16 447	15 103	918	29 628	93,9	15 097	14 531
ZUSAMMEN	133 453	68 644	64 809	944	124 140	93,0	62 687	61 453
1940	32 631	16 909	15 722	933	30 568	93,7	15 439	15 129
1939	31 551	16 116	15 435	958	29 591	93,8	14 624	14 967
1938	30 271	15 520	14 751	950	28 345	93,6	14 076	14 269
1937	28 755	15 046	13 709	911	27 052	94,1	13 758	13 294
1936	28 408	14 578	13 830	949	26 718	94,1	13 331	13 387
ZUSAMMEN	151 616	78 169	73 447	943	142 274	93,8	71 228	71 046
1935	28 577	14 546	14 031	965	27 116	94,9	13 516	13 600
1934	25 551	12 869	12 682	985	24 058	94,2	11 790	12 268
1933	19 595	9 972	9 623	965	18 230	93,0	8 931	9 299
1932	19 285	9 520	9 765	1026	18 025	93,5	8 577	9 448
1931	20 419	9 894	10 525	1064	19 408	95,0	9 162	10 246
ZUSAMMEN	113 427	56 801	56 626	997	106 837	94,2	51 976	54 861
1930	22 265	10 868	11 397	1049	21 237	95,4	10 122	11 115
1929	22 666	11 245	11 421	1016	21 752	96,0	10 601	11 151
1928	23 253	11 338	11 915	1051	22 373	96,2	10 722	11 651
1927	21 721	10 337	11 384	1131	20 963	96,5	9 810	11 153
1926	21 842	9 727	12 115	1246	21 080	96,5	9 226	11 854
ZUSAMMEN	111 747	53 515	58 232	1088	107 405	96,1	50 481	56 924
1925	23 051	9 969	13 082	1312	22 319	96,8	9 491	12 828
1924	21 642	8 854	12 788	1444	21 024	97,1	8 424	12 600
1923	21 326	8 853	12 473	1439	20 741	97,3	8 490	12 251
1922	23 029	9 545	13 484	1413	22 490	97,7	9 195	13 295
1921	25 206	10 458	14 748	1413	24 711	98,0	10 153	14 558
ZUSAMMEN	114 254	47 679	66 575	1396	111 285	97,4	45 753	65 532
1920	26 743	10 979	15 764	1436	26 285	98,3	10 686	15 599
1919	20 142	8 190	11 952	1459	19 797	98,3	7 971	11 826
1918	13 066	5 377	7 689	1433	12 794	97,9	5 190	7 604
1917	12 655	5 254	7 401	1439	12 433	98,2	5 108	7 325
1916	14 525	6 007	8 518	1418	14 325	98,6	5 872	8 453
ZUSAMMEN	87 131	35 807	51 324	1433	85 634	98,3	34 827	50 807


AUSLAENDER NACH GEBURTSJAHREN

AUSLAENDER 1)							
WEIBL. PERS. AUF 1 000 MAENNLICHE	INSGESAMT		MAENNLICH	WEIBLICH		WEIBL. PERS. AUF 1 000 MAENNLICHE	GEBURTSJAHR
	ANZAHL	VH		ZUSAMMEN	DAR. VERHEIR.		
966	433	5,9	233	200	-	858	1970
946	1 023	5,1	547	476	-	870	1969
929	1 046	4,5	546	500	-	916	1968
955	995	4,1	498	497	-	998	1967
958	867	3,4	458	409	-	893	1966
949	4 364	4,4	2 282	2 082	-	912	ZUSAMMEN
950	913	3,7	433	480	-	1109	1965
943	776	3,1	414	362	-	874	1964
961	756	3,0	374	382	-	1021	1963
964	661	2,8	333	328	-	985	1962
961	570	2,5	288	282	-	979	1961
955	3 676	3,1	1 842	1 834	-	996	ZUSAMMEN
961	566	2,6	275	291	-	1058	1960
957	479	2,3	251	228	-	908	1959
950	468	2,4	238	230	-	966	1958
959	468	2,5	228	240	-	1053	1957
946	405	2,3	210	195	1	929	1956
955	2 386	2,4	1 202	1 184	1	985	ZUSAMMEN
954	402	2,3	213	189	3	887	1955
949	457	2,6	237	220	10	928	1954
968	456	2,7	225	231	26	1027	1953
973	554	3,2	246	308	53	1252	1952
996	845	4,4	405	440	113	1086	1951
968	2 714	3,1	1 326	1 388	205	1047	ZUSAMMEN
1034	1 042	5,2	473	569	215	1203	1950
1008	1 187	5,6	531	656	278	1235	1949
987	1 470	6,6	708	762	412	1076	1948
1016	1 634	7,4	888	746	436	840	1947
978	1 780	8,0	1 022	758	472	742	1946
1004	7 113	6,6	3 622	3 491	1 813	964	ZUSAMMEN
1020	1 770	8,7	1 006	764	525	759	1945
992	1 796	6,7	1 113	683	479	614	1944
966	1 853	6,7	1 181	672	490	569	1943
976	1 972	7,3	1 307	665	517	509	1942
963	1 922	6,1	1 350	572	448	424	1941
980	9 313	7,0	5 957	3 356	2 459	563	ZUSAMMEN
980	2 063	6,3	1 470	593	500	403	1940
1023	1 960	6,2	1 492	468	370	314	1939
1014	1 926	6,4	1 444	482	399	334	1938
966	1 703	5,9	1 288	415	344	322	1937
1004	1 690	5,9	1 247	443	362	355	1936
997	9 342	6,2	6 941	2 401	1 975	346	ZUSAMMEN
1006	1 461	5,1	1 030	431	344	418	1935
1041	1 493	5,8	1 079	414	337	384	1934
1041	1 365	7,0	1 041	324	261	311	1933
1102	1 260	6,5	943	317	254	336	1932
1118	1 011	5,0	732	279	230	381	1931
1056	6 590	5,8	4 825	1 765	1 426	366	ZUSAMMEN
1098	1 028	4,6	746	282	218	378	1930
1052	914	4,0	644	270	217	419	1929
1087	880	3,8	616	264	207	429	1928
1137	758	3,5	527	231	180	438	1927
1285	762	3,5	501	261	199	521	1926
1128	4 342	3,9	3 034	1 308	1 021	431	ZUSAMMEN
1352	732	3,2	478	254	188	531	1925
1496	618	2,9	430	188	138	437	1924
1443	585	2,7	363	222	164	612	1923
1446	539	2,3	350	189	138	540	1922
1434	495	2,0	305	190	132	623	1921
1432	2 969	2,6	1 926	1 043	760	542	ZUSAMMEN
1460	458	1,7	293	165	117	563	1920
1484	345	1,7	219	126	80	575	1919
1465	272	2,1	187	85	53	455	1918
1434	222	1,8	146	76	46	521	1917
1440	200	1,4	135	65	39	481	1916
1459	1 497	1,7	980	517	335	528	ZUSAMMEN

GEBURTSJAHR	WOHNBEVÖLKERUNG				DEUTSCHE			
	INSGESAMT	MÄNNLICH	WEIBLICH	WEIBL. PERS. AUF 1 000 MÄNNLICHE	INSGESAMT		MÄNNLICH	WEIBLICH
					ANZAHL	VH		
1915	19 491	8 052	11 439	1421	19 237	98,7	7 883	11 354
1914	24 515	10 254	14 261	1391	24 260	99,0	10 082	14 178
1913	25 140	10 822	14 318	1323	24 872	98,9	10 641	14 231
1912	25 660	10 900	14 760	1354	25 415	99,0	10 754	14 661
1911	24 878	10 558	14 320	1355	24 661	99,1	10 420	14 241
ZUSAMMEN	119 684	50 586	69 098	1365	118 445	99,0	49 780	68 665
1910	25 516	10 538	14 978	1421	25 309	99,2	10 409	14 900
1909	26 611	11 203	15 408	1375	26 410	99,2	11 095	15 315
1908	26 463	11 216	15 247	1359	26 245	99,2	11 087	15 158
1907	25 892	11 251	14 641	1301	25 727	99,4	11 162	14 565
1906	25 341	10 703	14 638	1368	25 178	99,4	10 613	14 565
ZUSAMMEN	129 823	54 911	74 912	1364	128 869	99,3	54 366	74 503
1905	24 332	10 490	13 842	1323	24 169	99,3	10 391	13 778
1904	24 085	10 461	13 624	1302	23 938	99,4	10 390	13 548
1903	22 689	9 718	12 971	1335	22 545	99,4	9 640	12 905
1902	22 561	9 467	13 094	1383	22 418	99,4	9 391	13 027
1901	21 183	8 775	12 408	1414	21 063	99,4	8 707	12 356
ZUSAMMEN	114 850	48 911	65 939	1348	114 133	99,4	48 519	65 614
1900	19 731	7 930	11 801	1488	19 610	99,4	7 876	11 734
1899	18 531	7 013	11 518	1642	18 398	99,3	6 954	11 444
1898	17 899	6 545	11 354	1735	17 802	99,5	6 489	11 313
1897	16 597	5 807	10 790	1858	16 491	99,4	5 751	10 740
1896	15 925	5 369	10 556	1966	15 832	99,4	5 338	10 494
ZUSAMMEN	88 683	32 664	56 019	1715	88 133	99,4	32 408	55 725
1895	14 296	4 770	9 526	1997	14 229	99,5	4 741	9 488
1894	13 573	4 445	9 128	2054	13 498	99,4	4 414	9 084
1893	12 468	3 997	8 471	2113	12 407	99,5	3 974	8 433
1892	11 072	3 593	7 479	2082	11 008	99,4	3 571	7 437
1891	9 844	3 264	6 580	2015	9 791	99,5	3 249	6 542
ZUSAMMEN	61 253	20 069	41 184	2052	60 933	99,5	19 949	40 984
1890	9 052	2 976	6 076	2042	9 003	99,5	2 958	6 045
1889	8 007	2 734	5 273	1929	7 971	99,6	2 717	5 254
1888	6 946	2 332	4 614	1979	6 911	99,5	2 320	4 591
1887	5 857	2 038	3 819	1874	5 829	99,5	2 030	3 799
1886	4 815	1 691	3 124	1847	4 777	99,2	1 679	3 098
ZUSAMMEN	34 677	11 771	22 906	1946	34 491	99,5	11 704	22 787
1885	4 068	1 442	2 626	1821	4 040	99,3	1 433	2 607
1884	3 375	1 155	2 220	1922	3 358	99,5	1 148	2 210
1883	2 651	925	1 726	1866	2 639	99,5	919	1 720
1882	2 105	750	1 355	1807	2 095	99,5	745	1 350
1881	1 623	547	1 076	1967	1 618	99,7	547	1 071
ZUSAMMEN	13 822	4 819	9 003	1868	13 750	99,5	4 792	8 958
1880	1 323	433	890	2055	1 317	99,5	430	887
1879	934	281	653	2324	930	99,6	280	650
1878	650	192	458	2385	650	100,0	192	458
1877	444	129	315	2442	440	99,1	129	311
1876	313	97	216	2227	311	99,4	95	216
ZUSAMMEN	3 664	1 132	2 532	2237	3 648	99,6	1 126	2 522
1875	201	52	149	2865	198	98,5	52	146
1874	161	61	100	1639	160	99,4	60	100
1873	121	31	90	2903	118	97,5	30	88
1872	74	23	51	2217	72	97,3	22	50
1871	24	7	17	2429	22	91,7	7	15
ZUSAMMEN	581	174	407	2339	570	98,1	171	399
1870 UND FRÜHER	40	8	32	4000	39	97,5	7	32
INSGESAMT	1 793 823	827 661	966 162	1167	1 735 451	96,7	791 501	943 950

AUSLAENDER NACH GEBURTSJAHREN

		AUSLAENDER 1)							
WEIBL. PERS. AUF 1 000 MAENNLICHE	INSGESAMT		MAENNLICH	WEIBLICH		WEIBL. PERS. AUF 1 000 MAENNLICHE	GEBURTSJAHR		
	ANZAHL	VH		ZUSAMMEN	DAR. VERHEIR.				
1440	254	1,3	169	85	59	503	1915		
1406	255	1,0	172	83	42	483	1914		
1337	268	1,1	181	87	52	481	1913		
1363	245	1,0	146	99	63	678	1912		
1367	217	0,9	138	79	45	572	1911		
1379	1 239	1,0	806	433	261	537	ZUSAMMEN		
1431	207	0,8	129	78	44	605	1910		
1380	201	0,8	108	93	47	861	1909		
1367	218	0,8	129	89	43	690	1908		
1305	165	0,6	89	76	31	854	1907		
1372	163	0,6	90	73	34	811	1906		
1370	954	0,7	545	409	199	750	ZUSAMMEN		
1326	163	0,7	99	64	28	646	1905		
1304	147	0,6	71	76	25	1070	1904		
1339	144	0,6	78	66	19	846	1903		
1387	143	0,6	76	67	30	882	1902		
1419	120	0,6	68	52	20	765	1901		
1352	717	0,6	392	325	122	829	ZUSAMMEN		
1490	121	0,6	54	67	26	1241	1900		
1646	133	0,7	59	74	26	1254	1899		
1743	97	0,5	56	41	10	732	1898		
1868	106	0,6	56	50	12	893	1897		
1966	93	0,6	31	62	15	2000	1896		
1719	550	0,6	256	294	89	1148	ZUSAMMEN		
2001	67	0,5	29	38	9	1310	1895		
2058	75	0,6	31	44	7	1419	1894		
2122	61	0,5	23	38	8	1652	1893		
2083	64	0,6	22	42	13	1909	1892		
2014	53	0,5	15	38	3	2533	1891		
2054	320	0,5	120	200	40	1667	ZUSAMMEN		
2044	49	0,5	18	31	6	1722	1890		
1934	36	0,4	17	19	2	1118	1889		
1979	35	0,5	12	23	2	1917	1888		
1871	28	0,5	8	20	2	2500	1887		
1845	38	0,8	12	26	2	2167	1886		
1947	186	0,5	67	119	14	1776	ZUSAMMEN		
1819	28	0,7	9	19	1	2111	1885		
1925	17	0,5	7	10	-	1429	1884		
1872	12	0,5	6	6	-	1000	1883		
1812	10	0,5	5	5	-	1000	1882		
1958	5	0,3	-	5	-	-	1881		
1869	72	0,5	27	45	1	1667	ZUSAMMEN		
2063	6	0,5	3	3	-	1000	1880		
2321	4	0,4	1	3	-	3000	1879		
2385	-	0,0	-	-	-	-	1878		
2411	4	0,9	-	4	-	-	1877		
2274	2	0,6	2	-	-	-	1876		
2240	16	0,4	6	10	-	1667	ZUSAMMEN		
2808	3	1,5	-	3	-	-	1875		
1667	1	0,6	1	-	-	-	1874		
2933	3	2,5	1	2	-	2000	1873		
2273	2	2,7	1	1	-	1000	1872		
2143	2	8,3	-	2	-	-	1871		
2333	11	1,9	3	8	-	2667	ZUSAMMEN		
4571	1	2,5	1	-	-	-	1870 UND FRUEHER		
1193	58 372	3,3	36 160	22 212	10 721	614	INSGESAMT		



2. Bevölkerung nach der Religionszugehörigkeit

Tabelle II / LK 1

WOHNBEVÖLKERUNG NACH ALTERSGRUPPEN, FAMILIENSTAND UND RELIGIONSZUGEHÖRIGKEIT

ALTER VON ... BIS UNTER ... JAHREN	FAMILIENSTAND	WOHN- BEVÖL- KERUNG INS- GESAMT	ANGEHÖRIGE DER								ANDERE CHRISTL. KIRCHEN ODER GEMEINSCHAFTEN UND SONSTIGE RELIGIÖSE GEMEINSCHAFTEN		GEMEINSCHAFTS- LOSE UND OHNE ANGABE	
			IN DER EVANGEL. KIRCHE DEUTSCHLANDS ZUSAMMENGESCHL. KIRCHEN		EVANGELISCHEN FREIKIRCHEN		RÖMISCH- KATHOLISCHEN KIRCHE		JÜDISCHEN RELIGIONS- GEMEINSCHAFT					
			1 000	VH	1 000	VH	1 000	VH	1 000	VH	1 000	VH	1 000	VH
MÄNNLICH														
UNTER 15 - LEDIG		168,5	123,0	73,0	5,1	3,0	12,1	7,2	0,1	0,0	3,8	2,3	24,3	14,4
15 - 25														
LEDIG		86,3	62,6	72,6	2,7	3,1	7,9	9,1	0,1	0,1	2,3	2,7	10,7	12,4
VERHEIRATET		12,4	8,3	67,1	0,5	3,9	1,1	9,2	0,0	0,1	0,5	3,7	2,0	16,1
VERWITWET		0,0	0,0	60,0	0,0	3,3	0,0	16,7	-	0,0	0,0	3,3	0,0	16,7
GESCHIEDEN		0,4	0,3	69,1	0,0	5,5	0,0	6,1	-	0,0	0,0	1,9	0,1	17,4
ZUSAMMEN		99,0	71,2	71,9	3,2	3,2	9,0	9,1	0,1	0,1	2,8	2,8	12,7	12,9
25 - 35														
LEDIG		39,5	24,8	62,9	1,1	2,7	4,6	11,6	0,1	0,1	2,0	5,0	7,0	17,7
VERHEIRATET		104,5	68,4	65,5	2,9	2,7	9,9	9,5	0,1	0,1	4,9	4,7	18,4	17,6
VERWITWET		0,2	0,1	60,6	0,0	3,1	0,0	14,0	0,0	0,5	0,0	7,8	0,0	14,0
GESCHIEDEN		5,5	3,6	65,8	0,2	3,8	0,4	7,9	0,0	0,1	0,1	1,9	1,1	20,5
ZUSAMMEN		149,7	97,0	64,8	4,1	2,8	14,9	10,0	0,1	0,1	7,0	4,7	26,5	17,7
35 - 45														
LEDIG		9,2	5,4	58,2	0,2	2,1	1,2	12,9	0,0	0,1	0,5	5,5	2,0	21,2
VERHEIRATET		92,8	60,3	65,0	2,4	2,5	8,7	9,3	0,1	0,1	3,9	4,2	17,4	18,8
VERWITWET		0,4	0,3	63,5	0,0	3,4	0,0	11,0	-	0,0	0,0	4,6	0,1	17,4
GESCHIEDEN		5,0	3,1	61,9	0,2	4,2	0,5	9,3	0,0	0,1	0,1	2,7	1,1	21,8
ZUSAMMEN		107,5	69,1	64,3	2,8	2,6	10,4	9,7	0,1	0,1	4,6	4,3	20,6	19,1
45 - 55														
LEDIG		4,0	2,3	58,2	0,1	2,4	0,6	13,9	0,0	0,3	0,1	3,0	0,9	22,2
VERHEIRATET		73,1	47,4	64,8	1,4	2,0	7,3	9,9	0,1	0,1	1,5	2,0	15,5	21,1
VERWITWET		1,0	0,6	59,7	0,0	3,5	0,1	13,7	0,0	0,2	0,0	2,2	0,2	20,7
GESCHIEDEN		3,7	2,1	57,4	0,1	2,9	0,4	11,6	0,0	0,2	0,1	2,2	1,0	25,6
ZUSAMMEN		81,8	52,4	64,1	1,7	2,0	8,4	10,3	0,1	0,1	1,7	2,1	17,5	21,4
55 - 65														
LEDIG		4,9	3,0	60,5	0,1	2,6	0,6	11,4	0,0	0,4	0,1	2,2	1,1	22,9
VERHEIRATET		93,3	58,5	62,7	2,3	2,5	7,0	7,5	0,1	0,1	1,3	1,4	24,1	25,8
VERWITWET		4,1	2,5	61,9	0,1	3,0	0,3	7,7	0,0	0,2	0,0	1,1	1,1	26,1
GESCHIEDEN		5,5	3,2	57,3	0,2	3,0	0,5	9,2	0,0	0,1	0,1	1,5	1,6	28,8
ZUSAMMEN		107,8	67,2	62,3	2,8	2,6	8,4	7,7	0,1	0,1	1,5	1,4	27,9	25,8
65 - 75														
LEDIG		3,3	2,1	63,1	0,1	2,8	0,3	10,0	0,0	0,2	0,1	1,9	0,7	22,0
VERHEIRATET		63,2	40,4	63,9	1,6	2,5	4,0	6,4	0,1	0,1	0,9	1,5	16,2	25,6
VERWITWET		8,6	5,6	64,8	0,2	2,5	0,6	6,6	0,0	0,2	0,1	1,5	2,1	24,4
GESCHIEDEN		3,0	1,8	58,5	0,1	3,9	0,2	7,7	0,0	0,2	0,1	2,0	0,8	27,7
ZUSAMMEN		78,1	49,8	63,7	2,0	2,6	5,2	6,6	0,1	0,1	1,2	1,5	19,8	25,4
75 - 85														
LEDIG		1,1	0,7	67,9	0,0	2,1	0,1	8,7	0,0	0,4	0,0	2,5	0,2	18,4
VERHEIRATET		20,0	13,5	67,4	0,6	2,8	1,2	6,0	0,0	0,2	0,4	1,8	4,4	21,9
VERWITWET		8,1	5,6	69,4	0,2	2,8	0,5	5,8	0,0	0,1	0,1	1,3	1,7	20,6
GESCHIEDEN		0,7	0,4	59,9	0,0	4,2	0,1	7,7	0,0	0,2	0,0	2,6	0,2	25,5
ZUSAMMEN		29,9	20,3	67,8	0,8	2,8	1,8	6,1	0,1	0,2	0,5	1,7	6,4	21,5
85 UND MEHR														
LEDIG		0,3	0,2	67,3	0,0	3,2	0,0	6,1	0,0	0,3	0,0	1,2	0,1	21,9
VERHEIRATET		2,1	1,5	73,2	0,1	3,3	0,1	5,0	0,0	0,3	0,0	1,4	0,3	16,8
VERWITWET		2,8	2,1	74,6	0,1	2,8	0,1	4,8	0,0	0,2	0,0	1,1	0,5	16,5
GESCHIEDEN		0,1	0,0	69,1	0,0	2,9	0,0	7,4	-	0,0	-	0,0	0,0	20,6
ZUSAMMEN		5,2	3,8	73,5	0,2	3,0	0,3	5,0	0,0	0,2	0,1	1,2	0,9	17,0
INSGESAMT														
LEDIG		317,1	224,2	70,7	9,3	2,9	27,4	8,6	0,3	0,1	8,9	2,8	47,0	14,8
VERHEIRATET		461,4	298,3	64,7	11,7	2,5	39,3	8,5	0,4	0,1	13,4	2,9	98,3	21,3
VERWITWET		25,2	16,8	66,0	0,7	2,8	1,7	6,8	0,0	0,2	0,4	1,4	5,6	22,2
GESCHIEDEN		24,0	14,5	60,7	0,9	3,6	2,2	9,0	0,0	0,1	0,5	2,1	5,9	24,5
ZUSAMMEN		827,7	553,9	66,9	22,6	2,7	70,5	8,5	0,8	0,1	23,2	2,8	156,7	18,9

ALTER VON ... BIS UNTER ... JAHREN	WOHN- BEVÖL- KERUNG	ANGEHÖRIGE DER								ANDERE CHRISTL. KIRCHEN ODER GEMEINSCHAFTEN UND SONSTIGE RELIGIÖSE GEMEINSCHAFTEN		GEMEINSCHAFTS- LOSE UND OHNE ANGABE	
		IN DER EVANGEL. KIRCHE DEUTSCHLANDS ZUSAMMENGESCHL. KIRCHEN		EVANGELISCHEN FREIKIRCHEN		RÖMISCH- KATHOLISCHEN KIRCHE		JÜDISCHEN RELIGIONS- GEMEINSCHAFT					
		1 000	VH	1 000	VH	1 000	VH	1 000	VH	1 000	VH	1 000	VH
WEIBLICH													
UNTER 15 - LEDIG	160,6	118,9	74,0	5,1	3,2	11,5	7,2	0,1	0,1	3,5	2,2	21,5	13,4
15 - 25													
LEDIG	67,0	51,4	76,7	2,3	3,4	6,0	8,9	0,1	0,1	1,5	2,3	5,8	8,6
VERHEIRATET	29,6	21,2	71,6	1,2	4,2	2,9	9,7	0,0	0,1	1,2	4,2	3,0	10,3
VERWITWET	0,1	0,1	63,1	0,0	6,0	0,0	10,7	-	0,0	0,0	10,7	0,0	9,5
GESCHIEDEN	1,3	0,9	71,2	0,1	6,7	0,1	8,5	-	0,0	0,0	1,6	0,2	12,1
ZUSAMMEN	98,0	73,6	75,1	3,6	3,7	9,0	9,2	0,1	0,1	2,8	2,8	9,0	9,2
25 - 35													
LEDIG	21,5	15,5	72,3	0,7	3,2	2,1	9,8	0,0	0,0	0,6	2,6	2,6	12,1
VERHEIRATET	111,1	82,7	74,4	3,4	3,1	9,5	8,5	0,0	0,0	3,1	2,8	12,4	11,2
VERWITWET	0,8	0,6	71,2	0,0	3,6	0,1	7,8	0,0	0,1	0,0	3,5	0,1	13,8
GESCHIEDEN	7,5	5,4	72,1	0,4	4,7	0,6	8,1	0,0	0,1	0,1	1,7	1,0	13,3
ZUSAMMEN	140,9	104,2	73,9	4,5	3,2	12,3	8,7	0,1	0,0	3,8	2,7	16,1	11,5
35 - 45													
LEDIG	11,4	8,0	70,6	0,4	3,8	1,2	10,3	0,0	0,1	0,3	2,4	1,5	12,8
VERHEIRATET	92,1	67,0	72,7	2,7	3,0	7,8	8,4	0,1	0,1	2,1	2,2	12,5	13,6
VERWITWET	2,7	1,9	72,2	0,1	3,9	0,2	8,5	0,0	0,1	0,1	2,2	0,4	13,2
GESCHIEDEN	7,9	5,5	69,7	0,4	4,6	0,6	8,0	0,0	0,1	0,1	1,8	1,3	15,9
ZUSAMMEN	114,1	82,5	72,3	3,6	3,2	9,8	8,6	0,1	0,1	2,5	2,2	15,6	13,7
45 - 55													
LEDIG	10,9	7,8	71,6	0,4	3,3	1,1	10,0	0,0	0,1	0,2	1,8	1,4	13,3
VERHEIRATET	83,0	58,7	70,6	2,3	2,7	7,6	9,2	0,1	0,1	1,4	1,6	13,1	15,7
VERWITWET	12,4	9,2	73,9	0,4	3,2	1,1	9,0	0,0	0,1	0,2	1,8	1,5	12,1
GESCHIEDEN	9,8	6,9	69,9	0,3	2,8	0,8	8,5	0,0	0,1	0,2	1,8	1,7	16,9
ZUSAMMEN	116,2	82,5	71,0	3,3	2,8	10,7	9,2	0,1	0,1	1,9	1,7	17,7	15,2
55 - 65													
LEDIG	11,1	8,2	74,2	0,5	4,4	1,0	9,2	0,0	0,1	0,2	1,8	1,2	10,4
VERHEIRATET	84,7	59,4	70,1	2,6	3,0	5,9	7,0	0,1	0,1	1,1	1,4	15,6	18,5
VERWITWET	39,5	30,1	76,3	1,4	3,6	2,7	6,5	0,0	0,1	0,6	1,4	4,6	11,8
GESCHIEDEN	11,3	8,2	72,8	0,4	3,7	0,8	6,7	0,0	0,1	0,2	1,9	1,7	14,8
ZUSAMMEN	146,6	106,0	72,3	4,9	3,3	10,4	7,1	0,1	0,1	2,1	1,4	23,1	15,8
65 - 75													
LEDIG	11,9	9,3	77,9	0,4	3,6	0,9	7,3	0,0	0,1	0,3	2,2	1,1	8,9
VERHEIRATET	46,3	32,7	70,5	1,5	3,2	2,8	6,0	0,1	0,1	0,7	1,6	8,6	18,6
VERWITWET	54,4	42,1	77,4	1,8	3,4	3,5	6,5	0,1	0,1	0,9	1,7	6,0	11,0
GESCHIEDEN	6,8	5,3	77,3	0,2	3,2	0,4	5,8	0,0	0,1	0,1	2,2	0,8	11,4
ZUSAMMEN	119,4	89,3	74,8	4,0	3,3	7,6	6,4	0,1	0,1	2,1	1,7	16,4	13,7
75 - 85													
LEDIG	6,0	4,9	81,6	0,2	3,5	0,4	6,4	0,0	0,1	0,1	2,1	0,4	6,3
VERHEIRATET	11,0	8,1	73,8	0,4	3,3	0,6	5,8	0,0	0,2	0,2	1,8	1,7	15,2
VERWITWET	40,4	32,6	80,5	1,2	3,0	2,6	6,3	0,1	0,1	0,7	1,7	3,4	8,4
GESCHIEDEN	2,6	2,1	81,3	0,1	2,8	0,2	5,9	0,0	0,2	0,1	2,3	0,2	7,6
ZUSAMMEN	60,0	47,7	79,4	1,8	3,1	3,7	6,2	0,1	0,1	1,1	1,8	5,6	9,4
85 UND MEHR													
LEDIG	1,0	0,8	82,5	0,0	2,4	0,1	5,6	0,0	0,1	0,0	1,7	0,1	7,7
VERHEIRATET	0,6	0,5	78,0	0,0	2,5	0,0	5,7	0,0	0,2	0,0	1,0	0,1	12,6
VERWITWET	8,4	7,1	84,1	0,2	2,7	0,5	5,7	0,0	0,1	0,1	1,5	0,5	5,8
GESCHIEDEN	0,3	0,3	79,4	0,0	2,8	0,0	6,9	-	0,0	0,0	4,1	0,0	6,9
ZUSAMMEN	10,3	8,6	83,5	0,3	2,7	0,6	5,7	0,0	0,1	0,2	1,6	0,7	6,4
INSGESAMT													
LEDIG	301,4	224,9	74,6	10,0	3,3	24,2	8,0	0,2	0,1	6,7	2,2	35,4	11,8
VERHEIRATET	458,5	330,1	72,0	14,1	3,1	37,1	8,1	0,3	0,1	9,8	2,1	67,0	14,6
VERWITWET	158,6	123,5	77,9	5,2	3,3	10,7	6,8	0,2	0,1	2,6	1,6	16,4	10,4
GESCHIEDEN	47,6	34,6	72,7	1,8	3,8	3,5	7,4	0,0	0,1	0,9	1,9	6,7	14,2
ZUSAMMEN	966,2	713,1	73,8	31,1	3,2	75,5	7,8	0,8	0,1	20,0	2,1	125,6	13,0

ALTER VON ... BIS UNTER ... JAHREN FAMILIENSTAND	WOHN- BEVÖL- KERUNG INS- GESAMT	ANGEHÖRIGE DER								ANDERE CHRISTL. KIRCHEN ODER GEMEINSCHAFTEN UND SONSTIGE RELIGIÖSE GEMEINSCHAFTEN		GEMEINSCHAFTS- LOSE UND OHNE ANGABE	
		IN DER EVANGEL. KIRCHE DEUTSCHLANDS ZUSAMMENGESCHL. KIRCHEN		EVANGELISCHEN FREIKIRCHEN		RÖMISCH- KATHOLISCHEN KIRCHE		JUEDISCHEN RELIGIONS- GEMEINSCHAFT		1 000	MH	1 000	VH
		1 000	VH	1 000	VH	1 000	VH	1 000	VH				
INSGESAMT													
UNTER 15 - LEDIG	329,1	241,9	73,5	10,2	3,1	23,7	7,2	0,2	0,1	7,4	2,2	45,8	13,9
15 - 25													
LEDIG	153,3	114,1	74,4	5,0	3,2	13,9	9,0	0,1	0,1	3,8	2,5	16,5	10,7
VERHEIRATET	42,0	29,5	70,3	1,7	4,1	4,0	9,6	0,0	0,1	1,7	4,0	5,0	12,0
VERWITWET	0,1	0,1	62,3	0,0	5,3	0,0	12,3	-	0,0	0,0	8,8	0,0	11,4
GESCHIEDEN	1,6	1,2	70,7	0,1	6,5	0,1	7,9	-	0,0	0,0	1,6	0,2	13,2
ZUSAMMEN	197,0	144,8	73,5	6,8	3,4	18,0	9,1	0,2	0,1	5,6	2,8	21,7	11,0
25 - 35													
LEDIG	61,0	40,4	66,2	1,8	2,9	6,7	10,9	0,1	0,1	2,5	4,1	9,6	15,7
VERHEIRATET	215,7	151,1	70,1	6,3	2,9	19,4	9,0	0,1	0,0	8,0	3,7	30,8	14,3
VERWITWET	1,0	0,7	69,1	0,0	3,5	0,1	9,0	0,0	0,2	0,0	4,3	0,1	13,8
GESCHIEDEN	13,0	9,0	69,4	0,6	4,3	1,0	8,0	0,0	0,1	0,2	1,8	2,1	16,4
ZUSAMMEN	290,6	201,2	69,2	8,6	3,0	27,2	9,4	0,2	0,1	10,8	3,7	42,7	14,7
35 - 45													
LEDIG	20,6	13,4	65,0	0,6	3,0	2,4	11,5	0,0	0,1	0,8	3,8	3,4	16,6
VERHEIRATET	184,9	127,3	68,8	5,1	2,8	16,4	8,9	0,1	0,1	6,0	3,2	29,9	16,2
VERWITWET	3,1	2,2	71,0	0,1	3,8	0,3	8,8	0,0	0,1	0,1	2,5	0,4	13,8
GESCHIEDEN	13,0	8,7	66,7	0,6	4,4	1,1	8,5	0,0	0,1	0,3	2,1	2,4	18,2
ZUSAMMEN	221,6	151,6	68,4	6,4	2,9	20,2	9,1	0,2	0,1	7,1	3,2	36,2	16,3
45 - 55													
LEDIG	15,0	10,2	68,0	0,5	3,0	1,6	11,0	0,0	0,1	0,3	2,1	2,3	15,7
VERHEIRATET	156,1	106,0	67,9	3,7	2,4	14,9	9,5	0,1	0,1	2,8	1,8	28,5	18,3
VERWITWET	13,4	9,7	72,8	0,4	3,3	1,2	9,3	0,0	0,1	0,2	1,8	1,7	12,7
GESCHIEDEN	13,6	9,0	66,5	0,4	2,9	1,3	9,4	0,0	0,1	0,3	1,9	2,6	19,3
ZUSAMMEN	198,0	135,0	68,2	5,0	2,5	19,1	9,6	0,2	0,1	3,7	1,8	35,2	17,8
55 - 65													
LEDIG	16,1	11,2	70,0	0,6	3,9	1,6	9,8	0,0	0,2	0,3	1,9	2,3	14,3
VERHEIRATET	178,0	117,9	66,2	4,9	2,8	12,8	7,2	0,2	0,1	2,4	1,4	39,7	22,3
VERWITWET	43,6	32,7	74,9	1,5	3,5	3,1	7,0	0,0	0,1	0,6	1,4	5,7	13,1
GESCHIEDEN	16,8	11,4	67,7	0,6	3,5	1,3	7,5	0,0	0,1	0,3	1,8	3,3	19,4
ZUSAMMEN	254,4	173,1	68,0	7,7	3,0	18,8	7,4	0,3	0,1	3,7	1,4	51,0	20,0
65 - 75													
LEDIG	15,1	11,3	74,7	0,5	3,4	1,2	7,9	0,0	0,1	0,3	2,1	1,8	11,7
VERHEIRATET	109,6	73,1	66,7	3,1	2,8	6,8	6,2	0,1	0,1	1,7	1,5	24,8	22,6
VERWITWET	63,0	47,6	75,7	2,0	3,2	4,1	6,5	0,1	0,1	1,0	1,7	8,1	12,8
GESCHIEDEN	9,9	7,0	71,5	0,3	3,4	0,6	6,4	0,0	0,2	0,2	2,1	1,6	16,4
ZUSAMMEN	197,5	139,1	70,4	6,0	3,0	12,8	6,5	0,3	0,1	3,3	1,6	36,2	18,3
75 - 85													
LEDIG	7,0	5,6	79,6	0,2	3,3	0,5	6,7	0,0	0,1	0,2	2,2	0,6	8,1
VERHEIRATET	31,1	21,6	69,7	0,9	3,0	1,8	5,9	0,1	0,2	0,6	1,8	6,1	19,5
VERWITWET	48,6	38,2	78,7	1,4	2,9	3,0	6,2	0,1	0,1	0,8	1,6	5,1	10,4
GESCHIEDEN	3,3	2,5	76,9	0,1	3,1	0,2	6,2	0,0	0,2	0,1	2,3	0,4	11,2
ZUSAMMEN	89,9	67,9	75,6	2,7	3,0	5,5	6,2	0,1	0,1	1,6	1,7	12,1	13,4
85 UND MEHR													
LEDIG	1,3	1,1	78,6	0,0	2,6	0,1	5,7	0,0	0,1	0,0	1,6	0,2	11,3
VERHEIRATET	2,7	2,0	74,3	0,1	3,1	0,1	5,2	0,0	0,3	0,0	1,3	0,4	15,9
VERWITWET	11,2	9,1	81,8	0,3	2,7	0,6	5,5	0,0	0,1	0,2	1,4	0,9	8,4
GESCHIEDEN	0,4	0,3	77,6	0,0	2,8	0,0	7,0	-	0,0	0,0	3,4	0,0	9,3
ZUSAMMEN	15,5	12,5	80,1	0,4	2,8	0,9	5,5	0,0	0,1	0,2	1,5	1,6	10,0
INSGESAMT													
LEDIG	618,5	449,1	72,6	19,4	3,1	51,6	8,3	0,5	0,1	15,6	2,5	82,4	13,3
VERHEIRATET	919,9	628,4	68,3	25,8	2,8	76,4	8,3	0,8	0,1	23,2	2,5	165,3	18,0
VERWITWET	183,8	140,3	76,3	5,9	3,2	12,4	6,8	0,2	0,1	3,0	1,6	22,1	12,0
GESCHIEDEN	71,5	49,1	68,7	2,7	3,7	5,7	7,9	0,1	0,1	1,4	2,0	12,6	17,6
ZUSAMMEN	1 793,8	1 267,0	70,6	53,7	3,0	146,0	8,1	1,5	0,1	43,2	2,4	282,3	15,7

ALTER VON ... BIS UNTER ... JAHREN	WOHNBE- VÖLKERUNG INSGESAMT	MIT HÖCHSTEM SCHUL- ABSCHLUSS ZUSAMMEN	MIT HÖCHSTEM SCHULABSCHLUSS					
			ALLGEMEINBILDENDE SCHULE					
			VOLKS- SCHULE	DARUNTER NOCH IN WEITERER SCHUL-AUS- BILDUNG ¹⁾	MITTLERE REIFE	DARUNTER NOCH IN WEITERER SCHUL-AUS- BILDUNG ¹⁾	ABITUR	DARUNTER NOCH IN WEITERER SCHUL-AUS- BILDUNG ¹⁾
RELIGIONSGEGHÖRIGKEIT								
MAENNLICH								
A) IN								
UNTER 15								
EVANGELISCH	128,1	-	-	-	-	-	-	-
ROEMISCH-KATHOLISCH	12,1	-	-	-	-	-	-	-
SONSTIGE	28,2	-	-	-	-	-	-	-
ZUSAMMEN	168,5	-	-	-	-	-	-	-
15 - 25								
EVANGELISCH	74,4	63,1	42,3	3,3	10,8	2,9	5,6	4,3
ROEMISCH-KATHOLISCH	9,0	7,9	5,1	0,3	1,3	0,3	0,9	0,7
SONSTIGE	15,6	13,8	8,9	0,7	2,3	0,6	1,6	1,2
ZUSAMMEN	99,0	84,7	56,2	4,3	14,3	3,8	8,1	6,2
25 - 35								
EVANGELISCH	101,2	101,1	58,5	1,7	13,0	1,4	5,5	3,3
ROEMISCH-KATHOLISCH	14,9	14,9	9,1	0,3	1,5	0,2	1,1	0,6
SONSTIGE	33,7	33,6	19,4	0,6	4,1	0,5	2,3	1,2
ZUSAMMEN	149,7	149,6	87,0	2,6	18,5	2,0	8,9	5,2
35 - 45								
EVANGELISCH	71,9	71,9	45,5	0,3	8,2	0,1	2,7	0,1
ROEMISCH-KATHOLISCH	10,4	10,4	6,8	0,0	0,9	0,0	0,5	0,0
SONSTIGE	25,3	25,3	15,8	0,1	2,9	0,0	1,2	0,1
ZUSAMMEN	107,5	107,5	68,2	0,5	11,9	0,2	4,3	0,2
45 - 55								
EVANGELISCH	54,1	54,1	33,1	0,0	6,8	0,0	3,0	0,0
ROEMISCH-KATHOLISCH	8,4	8,4	5,5	-	0,8	-	0,4	-
SONSTIGE	19,3	19,3	12,0	0,0	2,3	-	0,9	0,0
ZUSAMMEN	81,8	81,8	50,5	0,0	10,0	0,0	4,3	0,0
55 - 65								
EVANGELISCH	69,9	69,9	45,5	-	9,0	0,0	2,5	0,0
ROEMISCH-KATHOLISCH	8,4	8,4	5,7	-	0,8	0,0	0,3	0,0
SONSTIGE	29,5	29,5	19,9	-	3,2	-	0,9	-
ZUSAMMEN	107,8	107,8	71,1	-	13,0	0,0	3,6	0,0
65 - 75								
EVANGELISCH	51,8	51,8	37,1	0,0	5,9	0,0	1,7	0,0
ROEMISCH-KATHOLISCH	5,2	5,2	3,8	-	0,5	-	0,2	0,0
SONSTIGE	21,1	21,1	16,0	-	1,9	-	0,5	0,0
ZUSAMMEN	78,1	78,1	56,9	0,0	8,2	0,0	2,3	0,0
75 - 85								
EVANGELISCH	21,1	21,1	15,7	-	2,4	0,0	0,6	0,0
ROEMISCH-KATHOLISCH	1,8	1,8	1,4	-	0,2	-	0,0	-
SONSTIGE	7,0	7,0	5,6	-	0,5	-	0,2	-
ZUSAMMEN	29,9	29,9	22,7	-	3,0	0,0	0,8	0,0
85 UND MEHR								
EVANGELISCH	4,0	4,0	3,1	-	0,3	-	0,1	0,0
ROEMISCH-KATHOLISCH	0,3	0,3	0,2	-	0,0	-	0,0	0,0
SONSTIGE	1,0	1,0	0,8	-	0,1	-	0,0	0,0
ZUSAMMEN	5,2	5,2	4,1	-	0,4	-	0,1	0,0
ZUSAMMEN								
EVANGELISCH	576,5	436,9	260,8	5,3	56,3	4,3	21,5	7,7
ROEMISCH-KATHOLISCH	70,5	57,1	37,5	0,7	5,9	0,5	3,4	1,3
SONSTIGE	180,7	150,5	98,4	1,3	17,2	1,1	7,5	2,5
ZUSAMMEN	827,7	644,6	416,6	7,3	79,5	6,0	32,4	11,5

¹⁾ einschl. Schüler mit Abschluß, die diesen aber nicht angegeben haben

ZUGEHÖRIGKEIT UND SCHULABSCHLUSS

AM 27.5.1970 AN EINER

OHNE SCHULABSCHLUSS

BERUFSBILDENDE SCHULE				HOCHSCHULE	DARUNTER NOCH IN WEITERER SCHUL-AUS- BILDUNG	NOCH IN SCHUL- AUSBILDUNG	NOCH NICHT IN SCHUL- AUSBILDUNG	ALTER VON ... BIS UNTER ... JAHREN	RELIGIONSZUGEHÖRIGKEIT
BERUFS- FACH- FACH- SCHULE	DAR UNTER NOCH IN WEITERER SCHUL-AUS- BILDUNG	INGENIEUR- SCHULE	DARUNTER NOCH IN WEITERER SCHUL-AUS- BILDUNG						

1 000

MAENNLICH

UNTER 15

-	-	-	-	-	-	67,7	60,4	EVANGELISCH
-	-	-	-	-	-	6,4	5,7	ROEMISCH-KATHOLISCH
-	-	-	-	-	-	12,0	16,3	SONSTIGE
-	-	-	-	-	-	86,1	82,4	ZUSAMMEN

15 - 25

4,0	0,6	0,2	0,0	0,2	0,0	11,3	-	EVANGELISCH
0,5	0,1	0,0	0,0	0,1	0,0	1,2	-	ROEMISCH-KATHOLISCH
0,9	0,2	0,1	0,0	0,1	0,0	1,8	-	SONSTIGE
5,4	0,8	0,3	0,0	0,4	0,1	14,3	-	ZUSAMMEN

25 - 35

13,7	0,9	4,0	0,1	6,4	0,4	0,1	-	EVANGELISCH
1,8	0,1	0,5	0,0	1,1	0,1	0,0	-	ROEMISCH-KATHOLISCH
4,2	0,3	1,4	0,0	2,2	0,2	0,0	-	SONSTIGE
19,7	1,4	5,9	0,2	9,7	0,7	0,2	-	ZUSAMMEN

35 - 45

8,7	0,1	2,6	0,0	4,2	0,0	0,0	-	EVANGELISCH
1,1	0,0	0,3	0,0	0,8	0,0	0,0	-	ROEMISCH-KATHOLISCH
3,0	0,1	0,9	0,0	1,4	0,0	0,0	-	SONSTIGE
12,8	0,2	3,8	0,0	6,4	0,1	0,0	-	ZUSAMMEN

45 - 55

6,1	0,0	2,0	0,0	3,1	0,0	0,0	-	EVANGELISCH
0,9	-	0,3	-	0,5	0,0	-	-	ROEMISCH-KATHOLISCH
2,5	-	0,8	-	0,9	0,0	0,0	-	SONSTIGE
9,5	0,0	3,0	0,0	4,5	0,0	0,0	-	ZUSAMMEN

55 - 65

7,5	0,0	2,1	-	3,4	0,0	0,0	-	EVANGELISCH
0,9	-	0,2	-	0,5	-	-	-	ROEMISCH-KATHOLISCH
3,6	-	0,9	-	1,1	0,0	0,0	-	SONSTIGE
11,9	0,0	3,3	-	5,0	0,0	0,0	-	ZUSAMMEN

65 - 75

3,5	0,0	1,2	-	2,4	0,0	0,0	-	EVANGELISCH
0,3	-	0,1	-	0,3	0,0	0,0	-	ROEMISCH-KATHOLISCH
1,6	-	0,5	-	0,7	-	0,0	-	SONSTIGE
5,4	0,0	1,8	-	3,4	0,0	0,0	-	ZUSAMMEN

75 - 85

1,1	-	0,4	-	1,0	0,0	0,0	-	EVANGELISCH
0,1	-	0,0	-	0,1	0,0	-	-	ROEMISCH-KATHOLISCH
0,4	-	0,1	-	0,2	-	0,0	-	SONSTIGE
1,5	-	0,6	-	1,3	0,0	0,0	-	ZUSAMMEN

85 UND MEHR

0,2	-	0,1	-	0,2	-	0,0	0,0	EVANGELISCH
0,0	-	0,0	-	0,0	-	0,0	-	ROEMISCH-KATHOLISCH
0,0	-	0,0	-	0,0	-	0,0	0,0	SONSTIGE
0,2	-	0,1	-	0,2	-	0,0	0,0	ZUSAMMEN

ZUSAMMEN

44,7	1,7	12,7	0,1	20,9	0,5	79,2	60,4	EVANGELISCH
5,6	0,2	1,4	0,0	3,4	0,1	7,6	5,7	ROEMISCH-KATHOLISCH
16,1	0,6	4,7	0,0	6,6	0,3	13,9	16,3	SONSTIGE
66,4	2,5	18,8	0,2	30,8	0,9	100,7	82,4	ZUSAMMEN

ALTER VON ... BIS UNTER ... JAHREN RELIGIONSGEHOERIGKEIT	WOHNBE- VÖLKERUNG INSGESAMT	MIT HÖCHSTEM SCHUL- ABSCHLUSS ZUSAMMEN	MIT HÖCHSTEM SCHULABSCHLUSS						
			ALLGEMEINBILDENDE SCHULE						DARUNTER NOCH IN WEITERER SCHULAUS- BILDUNG ¹⁾
			VOLKS- SCHULE	DARUNTER NOCH IN WEITERER SCHULAUS- BILDUNG ¹⁾	MITTLERE REIFE	DARUNTER NOCH IN WEITERER SCHULAUS- BILDUNG ¹⁾	ABITUR	DARUNTER NOCH IN WEITERER SCHULAUS- BILDUNG ¹⁾	
b) IN									
MÄNNLICH									
UNTER 15									
EVANGELISCH	100	0,0	0,0	0,0	0,0	0,0	0,0	0,0	0,0
RÖMISCH-KATHOLISCH	100	0,0	0,0	0,0	0,0	0,0	0,0	0,0	0,0
SONSTIGE	100	0,0	0,0	0,0	0,0	0,0	0,0	0,0	0,0
ZUSAMMEN	100	0,0	0,0	0,0	0,0	0,0	0,0	0,0	0,0
15 - 25									
EVANGELISCH	100	84,9	67,0	7,8	17,1	26,4	8,9	76,8	
RÖMISCH-KATHOLISCH	100	86,8	64,5	6,6	16,0	25,9	11,8	73,9	
SONSTIGE	100	88,2	64,5	7,4	16,4	28,0	11,4	75,4	
ZUSAMMEN	100	85,6	66,4	7,6	16,9	26,6	9,5	76,2	
25 - 35									
EVANGELISCH	100	99,9	57,9	3,0	12,8	10,4	5,5	59,8	
RÖMISCH-KATHOLISCH	100	99,9	60,8	3,0	10,1	12,9	7,0	58,1	
SONSTIGE	100	99,9	57,8	2,9	12,1	11,3	6,8	54,4	
ZUSAMMEN	100	99,9	58,1	2,9	12,4	10,8	5,9	58,2	
35 - 45									
EVANGELISCH	100	100,0	63,4	0,7	11,4	1,3	3,7	3,0	
RÖMISCH-KATHOLISCH	100	100,0	66,0	0,6	8,3	0,9	4,6	5,7	
SONSTIGE	100	99,9	62,7	0,7	11,4	1,4	4,6	5,8	
ZUSAMMEN	100	100,0	63,5	0,7	11,1	1,3	4,0	4,1	
45 - 55									
EVANGELISCH	100	100,0	61,1	0,0	12,6	0,0	5,5	0,2	
RÖMISCH-KATHOLISCH	100	100,0	65,4	0,0	9,9	0,0	4,6	0,0	
SONSTIGE	100	100,0	61,9	0,0	12,2	0,0	4,9	0,8	
ZUSAMMEN	100	100,0	61,7	0,0	12,2	0,0	5,3	0,3	
55 - 65									
EVANGELISCH	100	100,0	65,0	0,0	12,8	0,0	3,5	0,1	
RÖMISCH-KATHOLISCH	100	100,0	68,4	0,0	9,4	0,1	3,3	0,7	
SONSTIGE	100	100,0	67,2	0,0	11,0	0,0	3,1	0,0	
ZUSAMMEN	100	100,0	65,9	0,0	12,1	0,0	3,4	0,1	
65 - 75									
EVANGELISCH	100	100,0	71,6	0,0	11,4	0,0	3,2	0,1	
RÖMISCH-KATHOLISCH	100	100,0	72,6	0,0	9,6	0,0	3,7	0,5	
SONSTIGE	100	100,0	75,9	0,0	8,8	0,0	2,2	1,1	
ZUSAMMEN	100	100,0	72,8	0,0	10,6	0,0	3,0	0,3	
75 - 85									
EVANGELISCH	100	100,0	74,4	0,0	11,1	0,0	2,7	0,4	
RÖMISCH-KATHOLISCH	100	100,0	75,4	0,0	9,4	0,0	2,7	0,0	
SONSTIGE	100	100,0	80,6	0,0	7,2	0,0	2,4	0,0	
ZUSAMMEN	100	100,0	75,9	0,0	10,1	0,0	2,6	0,3	
85 UND MEHR									
EVANGELISCH	100	99,1	78,1	0,0	8,6	0,0	2,1	2,4	
RÖMISCH-KATHOLISCH	100	98,5	78,7	0,0	7,4	0,0	3,9	10,0	
SONSTIGE	100	99,2	84,7	0,0	5,9	0,0	1,5	7,1	
ZUSAMMEN	100	99,1	79,3	0,0	8,0	0,0	2,1	3,7	
ZUSAMMEN									
EVANGELISCH	100	75,8	64,3	1,9	12,9	7,7	4,9	35,7	
RÖMISCH-KATHOLISCH	100	81,0	65,6	1,7	10,4	8,9	5,9	39,4	
SONSTIGE	100	83,3	65,4	1,3	11,4	6,6	5,0	33,3	
ZUSAMMEN	100	77,9	64,6	1,8	12,3	7,5	5,0	35,5	

1) einschl. Schüler mit Abschluß, die diesen aber nicht angegeben haben

ZUGEHÖRIGKEIT UND SCHULABSCHLUSS

AM 27.5.1970 AN EINER

BERUFSBILDENDE SCHULE						OHNE SCHULABSCHLUSS		ALTER VON ... BIS UNTER ... JAHREN	RELIGIONSZUGEHÖRIGKEIT
BERUFS- FACH- SCHULE	DAR UNTER NOCH IN WEITERER SCHULAUSS- BILDUNG	INGENIEUR- SCHULE	DARUNTER NOCH IN WEITERER SCHULAUSS- BILDUNG	HOCHSCHULE	DARUNTER NOCH IN WEITERER SCHULAUSS- BILDUNG	NOCH IN SCHUL- AUSBILDUNG	NOCH NICHT IN SCHUL- AUSBILDUNG		

PROZENT

MAENNLICH

UNTER 15

0,0	0,0	0,0	0,0	0,0	0,0	52,9	47,1	EVANGELISCH
0,0	0,0	0,0	0,0	0,0	0,0	52,8	47,2	ROEMISCH-KATHOLISCH
0,0	0,0	0,0	0,0	0,0	0,0	42,4	57,6	SONSTIGE
0,0	0,0	0,0	0,0	0,0	0,0	51,1	48,9	ZUSAMMEN

15 - 25

6,3	15,3	0,3	5,6	0,3	15,9	15,1	0,0	EVANGELISCH
6,6	14,2	0,4	7,1	0,8	10,2	13,2	0,0	ROEMISCH-KATHOLISCH
6,4	17,8	0,6	3,4	0,8	19,0	11,8	0,0	SONSTIGE
6,3	15,6	0,4	5,2	0,5	15,9	14,4	0,0	ZUSAMMEN

25 - 35

13,6	6,9	3,9	2,5	6,3	5,9	0,1	0,0	EVANGELISCH
11,8	8,3	3,3	4,5	7,1	6,6	0,1	0,0	ROEMISCH-KATHOLISCH
12,6	7,9	4,1	2,4	6,6	10,4	0,1	0,0	SONSTIGE
13,2	7,3	3,9	2,7	6,5	7,0	0,1	0,0	ZUSAMMEN

35 - 45

12,1	1,4	3,7	0,1	5,8	1,1	0,0	0,0	EVANGELISCH
10,6	1,7	2,8	0,3	7,8	2,6	0,0	0,0	ROEMISCH-KATHOLISCH
12,1	2,2	3,6	0,3	5,6	2,4	0,1	0,0	SONSTIGE
11,9	1,6	3,6	0,2	5,9	1,5	0,0	0,0	ZUSAMMEN

45 - 55

11,3	0,0	3,7	0,1	5,8	0,4	0,0	0,0	EVANGELISCH
10,8	0,0	3,0	0,0	6,3	0,4	0,0	0,0	ROEMISCH-KATHOLISCH
12,7	0,0	3,9	0,0	4,5	0,9	0,0	0,0	SONSTIGE
11,6	0,0	3,7	0,1	5,5	0,5	0,0	0,0	ZUSAMMEN

55 - 65

10,7	0,0	3,0	0,0	4,9	0,3	0,0	0,0	EVANGELISCH
10,5	0,0	2,4	0,0	6,0	0,0	0,0	0,0	ROEMISCH-KATHOLISCH
12,0	0,0	3,1	0,0	3,6	0,2	0,0	0,0	SONSTIGE
11,0	0,0	3,0	0,0	4,6	0,2	0,0	0,0	ZUSAMMEN

65 - 75

6,8	0,0	2,4	0,0	4,7	0,2	0,0	0,0	EVANGELISCH
6,2	0,0	2,0	0,0	6,0	0,3	0,0	0,0	ROEMISCH-KATHOLISCH
7,5	0,0	2,3	0,0	3,2	0,0	0,0	0,0	SONSTIGE
7,0	0,0	2,3	0,0	4,4	0,1	0,0	0,0	ZUSAMMEN

75 - 85

5,0	0,0	2,1	0,0	4,7	0,2	0,0	0,0	EVANGELISCH
5,7	0,0	2,0	0,0	4,7	1,2	0,0	0,0	ROEMISCH-KATHOLISCH
5,1	0,0	1,7	0,0	3,1	0,0	0,0	0,0	SONSTIGE
5,1	0,0	2,0	0,0	4,3	0,2	0,0	0,0	ZUSAMMEN

85 UND MEHR

4,3	0,0	2,5	0,0	4,4	0,0	0,7	0,2	EVANGELISCH
3,5	0,0	1,6	0,0	5,0	0,0	1,5	0,0	ROEMISCH-KATHOLISCH
3,3	0,0	1,9	0,0	2,7	0,0	0,5	0,3	SONSTIGE
4,1	0,0	2,3	0,0	4,2	0,0	0,7	0,2	ZUSAMMEN

ZUSAMMEN

10,2	3,8	2,9	0,9	4,8	2,3	13,7	10,5	EVANGELISCH
9,8	4,3	2,5	1,8	5,9	3,0	10,8	8,1	ROEMISCH-KATHOLISCH
10,7	3,5	3,1	0,9	4,4	4,5	7,7	9,0	SONSTIGE
10,3	3,7	2,9	1,0	4,8	2,8	12,2	10,0	ZUSAMMEN

ALTER VON ... BIS UNTER ... JAHREN RELIGIONSGEHOERIGKEIT	WOHNBE- VÖLKERUNG INSGESAMT	MIT HÖCHSTEM SCHUL- ABSCHLUSS ZUSAMMEN	MIT HÖCHSTEM SCHULABSCHLUSS					
			ALLGEMEINBILDENDE SCHULE					
			VOLKS- SCHULE	DARUNTER NOCH IN WEITERER SCHULAUS- BILDUNG ¹⁾	MITTLERE REIFE	DARUNTER NOCH IN WEITERER SCHULAUS- BILDUNG ¹⁾	ABITUR	DARUNTER NOCH IN WEITERER SCHULAUS- BILDUNG ¹⁾
A) IN								
WEIBLICH								
UNTER 15								
EVANGELISCH	124,0	-	-	-	-	-	-	-
RÖMISCH-KATHOLISCH	11,5	-	-	-	-	-	-	-
SONSTIGE	25,1	-	-	-	-	-	-	-
ZUSAMMEN	160,6	-	-	-	-	-	-	-
15 - 25								
EVANGELISCH	77,2	67,8	42,0	2,9	14,4	2,7	4,1	3,3
RÖMISCH-KATHOLISCH	9,0	8,0	4,8	0,2	1,5	0,3	0,7	0,5
SONSTIGE	11,9	10,6	6,6	0,4	2,1	0,4	0,8	0,5
ZUSAMMEN	98,0	86,4	53,4	3,5	18,1	3,4	5,5	4,3
25 - 35								
EVANGELISCH	108,6	108,5	66,5	0,2	20,4	0,4	2,9	0,8
RÖMISCH-KATHOLISCH	12,3	12,3	7,4	0,0	2,0	0,1	0,5	0,1
SONSTIGE	20,0	20,0	12,2	0,0	3,5	0,1	0,8	0,2
ZUSAMMEN	140,9	140,7	86,1	0,3	25,9	0,5	4,2	1,1
35 - 45								
EVANGELISCH	86,1	86,1	60,2	0,1	12,7	0,1	2,6	0,0
RÖMISCH-KATHOLISCH	9,8	9,8	6,8	0,0	1,3	0,0	0,4	0,0
SONSTIGE	18,2	18,2	12,5	0,0	2,7	0,0	0,6	0,0
ZUSAMMEN	114,1	114,1	79,6	0,1	16,7	0,1	3,6	0,1
45 - 55								
EVANGELISCH	85,8	85,8	58,2	-	14,7	0,0	2,4	0,0
RÖMISCH-KATHOLISCH	10,7	10,7	7,5	0,0	1,5	0,0	0,3	0,0
SONSTIGE	19,7	19,7	13,4	-	3,3	-	0,5	0,0
ZUSAMMEN	116,2	116,2	79,1	0,0	19,6	0,0	3,3	0,0
55 - 65								
EVANGELISCH	110,9	110,9	83,9	0,0	16,8	0,0	1,6	0,0
RÖMISCH-KATHOLISCH	10,4	10,4	8,0	-	1,4	-	0,2	-
SONSTIGE	25,3	25,3	19,7	-	3,3	0,0	0,4	0,0
ZUSAMMEN	146,6	146,6	111,5	0,0	21,4	0,0	2,2	0,0
65 - 75								
EVANGELISCH	93,2	93,2	76,5	0,0	11,5	0,0	0,8	0,0
RÖMISCH-KATHOLISCH	7,6	7,6	6,3	0,0	0,8	-	0,1	0,0
SONSTIGE	18,6	18,6	15,9	0,0	1,6	-	0,2	-
ZUSAMMEN	119,4	119,4	98,7	0,0	13,9	0,0	1,1	0,0
75 - 85								
EVANGELISCH	49,5	49,5	41,9	0,0	5,5	0,0	0,4	0,0
RÖMISCH-KATHOLISCH	3,7	3,7	3,2	-	0,4	-	0,0	0,0
SONSTIGE	6,8	6,8	6,0	-	0,5	0,0	0,1	-
ZUSAMMEN	60,0	60,0	51,1	0,0	6,3	0,0	0,5	0,0
85 UND MEHR								
EVANGELISCH	8,9	8,9	7,6	0,0	1,0	-	0,0	0,0
RÖMISCH-KATHOLISCH	0,6	0,6	0,5	-	0,1	-	0,0	-
SONSTIGE	0,8	0,8	0,7	-	0,1	-	0,0	-
ZUSAMMEN	10,3	10,3	8,9	0,0	1,1	-	0,1	0,0
ZUSAMMEN								
EVANGELISCH	744,2	610,7	437,0	3,2	96,9	3,1	14,9	4,1
RÖMISCH-KATHOLISCH	75,5	63,0	44,4	0,3	9,1	0,4	2,2	0,6
SONSTIGE	146,4	120,0	87,1	0,4	17,0	0,5	3,3	0,8
ZUSAMMEN	966,2	793,6	568,4	3,9	123,0	4,0	20,4	5,5

¹⁾ einschl. Schüler mit Abschluß, die diesen aber nicht angegeben haben

AM 27.5.1970 AN EINER

BERUFSBILDENDEN SCHULE					OHNE SCHULABSCHLUSS		ALTER VON ... BIS UNTER ... JAHREN	RELIGIÖNSZUGEHÖRIGKEIT
BERUFS- FACH- SCHULE	DARUNTER NOCH IN WEITERER SCHULAUSS- BILDUNG	INGENIEUR- SCHULE	DARUNTER NOCH IN WEITERER SCHULAUSS- BILDUNG	HOCHSCHULE	DARUNTER NOCH IN WEITERER SCHULAUSS- BILDUNG	NOCH IN SCHUL- AUSBILDUNG	NOCH NICHT IN SCHUL- AUSBILDUNG	

1 000

WEIBLICH

UNTER 15

-	-	-	-	-	-	66,5	57,5
-	-	-	-	-	-	6,1	5,4
-	-	-	-	-	-	10,6	14,5
-	-	-	-	-	-	83,1	77,5

EVANGELISCH
ROEMISCH-KATHOLISCH
SONSTIGE
ZUSAMMEN

15 - 25

6,7	0,4	0,0	-	0,6	0,1	9,3	-
0,8	0,1	0,0	0,0	0,1	0,0	1,0	-
1,0	0,1	0,0	0,0	0,2	0,0	1,3	-
8,5	0,5	0,0	0,0	0,8	0,1	11,6	-

EVANGELISCH
ROEMISCH-KATHOLISCH
SONSTIGE
ZUSAMMEN

25 - 35

14,3	0,3	0,1	0,0	4,3	0,2	0,1	-
1,6	0,0	0,0	-	0,7	0,0	0,0	-
2,4	0,1	0,0	-	1,0	0,1	0,0	-
18,3	0,4	0,2	0,0	6,0	0,3	0,2	-

EVANGELISCH
ROEMISCH-KATHOLISCH
SONSTIGE
ZUSAMMEN

35 - 45

8,5	0,1	0,0	-	2,1	0,0	0,0	-
0,9	0,0	0,0	-	0,4	0,0	0,0	-
1,8	0,0	0,0	0,0	0,5	0,0	0,0	-
11,2	0,1	0,1	0,0	2,9	0,0	0,1	-

EVANGELISCH
ROEMISCH-KATHOLISCH
SONSTIGE
ZUSAMMEN

45 - 55

8,3	0,0	0,0	-	2,1	0,0	0,0	-
1,0	-	0,0	-	0,3	0,0	-	-
2,0	0,0	0,0	-	0,4	0,0	-	-
11,4	0,0	0,0	-	2,8	0,0	0,0	-

EVANGELISCH
ROEMISCH-KATHOLISCH
SONSTIGE
ZUSAMMEN

55 - 65

7,1	0,0	0,0	-	1,5	0,0	0,0	-
0,6	-	0,0	-	0,2	-	0,0	-
1,7	-	0,0	-	0,3	0,0	0,0	-
9,4	0,0	0,0	-	2,0	0,0	0,0	-

EVANGELISCH
ROEMISCH-KATHOLISCH
SONSTIGE
ZUSAMMEN

65 - 75

3,1	-	0,0	-	1,3	0,0	0,0	-
0,3	-	-	-	0,1	0,0	0,0	-
0,6	-	0,0	-	0,3	-	0,0	-
4,0	-	0,0	-	1,6	0,0	0,0	-

EVANGELISCH
ROEMISCH-KATHOLISCH
SONSTIGE
ZUSAMMEN

75 - 85

0,9	-	0,0	-	0,8	-	0,0	-
0,1	-	-	-	0,1	-	0,0	-
0,1	-	-	-	0,1	-	-	-
1,1	-	0,0	-	1,0	-	0,0	-

EVANGELISCH
ROEMISCH-KATHOLISCH
SONSTIGE
ZUSAMMEN

85 UND MEHR

0,1	-	-	-	0,1	-	0,0	0,0
0,0	-	-	-	0,0	-	0,0	-
0,0	-	-	-	0,0	-	0,0	0,0
0,1	-	-	-	0,1	-	0,0	0,0

EVANGELISCH
ROEMISCH-KATHOLISCH
SONSTIGE
ZUSAMMEN

ZUSAMMEN

49,0	0,8	0,2	0,0	12,7	0,3	76,0	57,5
5,5	0,1	0,0	0,0	1,8	0,0	7,2	5,4
9,6	0,2	0,1	0,0	2,9	0,1	11,9	14,5
64,0	1,0	0,3	0,0	17,4	0,4	95,0	77,5

EVANGELISCH
ROEMISCH-KATHOLISCH
SONSTIGE
ZUSAMMEN

ALTER VON ... BIS UNTER ... JAHREN	WOHNBE- VÖLKERUNG INSGESAMT	MIT HOECHSTEM SCHUL- ABSCHLUSS ZUSAMMEN	MIT HOECHSTEM SCHULABSCHLUSS					
			ALLGEMEINBILDENDEN SCHULE					
			VOLKS- SCHULE	DARUNTER NOCH IN WEITERER SCHUL AUS- BILDUNG ¹⁾	MITTLERE REIFE	DARUNTER NOCH IN WEITERER SCHUL AUS- BILDUNG ¹⁾	ABITUR	DARUNTER NOCH IN WEITERER SCHUL AUS- BILDUNG ¹⁾
RELIGIONSGEGHÖRIGKEIT								
WEIBLICH								
UNTER 15								
EVANGELISCH	100	0,0	0,0	0,0	0,0	0,0	0,0	0,0
ROEMISCH-KATHOLISCH	100	0,0	0,0	0,0	0,0	0,0	0,0	0,0
SONSTIGE	100	0,0	0,0	0,0	0,0	0,0	0,0	0,0
ZUSAMMEN	100	0,0	0,0	0,0	0,0	0,0	0,0	0,0
15 - 25								
EVANGELISCH	100	87,9	61,9	6,9	21,2	18,8	6,0	80,0
ROEMISCH-KATHOLISCH	100	88,7	60,8	5,0	19,0	20,4	8,5	74,7
SONSTIGE	100	89,5	62,0	5,3	20,0	17,3	7,1	70,1
ZUSAMMEN	100	88,2	61,8	6,5	20,9	18,8	6,4	78,0
25 - 35								
EVANGELISCH	100	99,9	61,3	0,4	18,8	1,7	2,7	27,3
ROEMISCH-KATHOLISCH	100	99,9	60,0	0,5	16,7	2,5	4,3	22,3
SONSTIGE	100	99,9	61,2	0,4	17,3	2,4	4,0	25,2
ZUSAMMEN	100	99,9	61,2	0,4	18,4	1,9	3,0	26,3
35 - 45								
EVANGELISCH	100	100,0	70,0	0,1	14,7	0,4	3,1	1,6
ROEMISCH-KATHOLISCH	100	99,9	69,4	0,1	13,6	0,8	3,6	1,4
SONSTIGE	100	99,9	69,0	0,1	15,0	0,4	3,2	3,2
ZUSAMMEN	100	99,9	69,8	0,1	14,7	0,4	3,1	1,9
45 - 55								
EVANGELISCH	100	100,0	67,8	0,0	17,2	0,0	2,8	0,5
ROEMISCH-KATHOLISCH	100	100,0	70,1	0,0	14,3	0,1	3,0	0,3
SONSTIGE	100	100,0	68,2	0,0	16,8	0,0	2,5	0,6
ZUSAMMEN	100	100,0	68,1	0,0	16,9	0,0	2,8	0,5
55 - 65								
EVANGELISCH	100	100,0	75,7	0,0	15,1	0,0	1,5	0,2
ROEMISCH-KATHOLISCH	100	100,0	76,6	0,0	13,6	0,0	1,8	0,0
SONSTIGE	100	100,0	77,6	0,0	12,9	0,0	1,5	0,3
ZUSAMMEN	100	100,0	76,1	0,0	14,6	0,0	1,5	0,2
65 - 75								
EVANGELISCH	100	100,0	82,1	0,0	12,3	0,0	0,9	0,4
ROEMISCH-KATHOLISCH	100	100,0	82,5	0,0	10,8	0,0	1,3	1,1
SONSTIGE	100	100,0	85,6	0,0	8,5	0,0	1,1	0,0
ZUSAMMEN	100	100,0	82,7	0,0	11,6	0,0	0,9	0,4
75 - 85								
EVANGELISCH	100	100,0	84,7	0,0	11,0	0,0	0,8	0,8
ROEMISCH-KATHOLISCH	100	100,0	85,5	0,0	10,1	0,0	1,0	2,8
SONSTIGE	100	100,0	88,3	0,0	7,4	0,2	0,8	0,0
ZUSAMMEN	100	100,0	85,2	0,0	10,6	0,0	0,8	0,8
85 UND MEHR								
EVANGELISCH	100	99,7	86,2	0,0	11,0	0,0	0,5	4,3
ROEMISCH-KATHOLISCH	100	99,7	87,6	0,0	8,8	0,0	0,8	0,0
SONSTIGE	100	99,3	88,4	0,0	7,8	0,0	0,7	0,0
ZUSAMMEN	100	99,7	86,4	0,0	10,6	0,0	0,6	3,4
ZUSAMMEN								
EVANGELISCH	100	82,1	71,6	0,7	15,9	3,2	2,4	27,6
ROEMISCH-KATHOLISCH	100	83,4	70,5	0,6	14,4	4,1	3,5	28,7
SONSTIGE	100	82,0	72,6	0,5	14,2	2,7	2,7	22,9
ZUSAMMEN	100	82,1	71,6	0,7	15,5	3,2	2,6	27,0

B) IN

¹⁾ einschl. Schüler mit Abschluß, die diesen aber nicht angegeben haben

M 27.5.1970 AN EINER

BERUFSBILDENDEN SCHULE						OHNE SCHULABSCHLUSS		ALTER VON ... BIS UNTER ... JAHREN	RELIGIONSGEBÜHRERIGKEIT
BERUFS- FACH- FACH- SCHULE	DARUNTER NOCH IN WEITERER SCHULAUSS- BILDUNG	INGENIEUR- SCHULE	DARUNTER NOCH IN WEITERER SCHULAUSS- BILDUNG	HOCHSCHULE	DARUNTER NOCH IN WEITERER SCHULAUSS- BILDUNG	NOCH IN SCHUL- AUSBILDUNG	NOCH NICHT IN SCHUL- AUSBILDUNG		

PROZENT

WEIBLICH

UNTER 15

0,0	0,0	0,0	0,0	0,0	0,0	53,6	46,4
0,0	0,0	0,0	0,0	0,0	0,0	53,0	47,0
0,0	0,0	0,0	0,0	0,0	0,0	42,1	57,9
0,0	0,0	0,0	0,0	0,0	0,0	51,7	48,3

EVANGELISCH
RÖMISCH-KATHOLISCH
SONSTIGE

ZUSAMMEN

15 - 25

9,9	5,8	0,0	0,0	0,8	9,3	12,1	0,0
10,5	6,0	0,0	33,3	1,1	14,3	11,3	0,0
9,0	7,6	0,1	28,6	1,8	21,3	10,5	0,0
9,9	6,0	0,0	12,0	1,0	12,5	11,8	0,0

EVANGELISCH
RÖMISCH-KATHOLISCH
SONSTIGE

ZUSAMMEN

25 - 35

13,2	2,3	0,1	3,4	4,0	3,8	0,1	0,0
13,3	2,8	0,1	0,0	5,6	3,3	0,1	0,0
12,0	2,6	0,2	0,0	5,2	7,4	0,1	0,0
13,0	2,4	0,1	2,3	4,3	4,4	0,1	0,0

EVANGELISCH
RÖMISCH-KATHOLISCH
SONSTIGE

ZUSAMMEN

35 - 45

9,8	0,7	0,0	0,0	2,4	1,4	0,0	0,0
9,5	0,5	0,1	0,0	3,8	0,8	0,1	0,0
10,0	0,7	0,1	5,0	2,7	1,4	0,1	0,0
9,8	0,7	0,1	1,5	2,6	1,3	0,1	0,0

EVANGELISCH
RÖMISCH-KATHOLISCH
SONSTIGE

ZUSAMMEN

45 - 55

9,7	0,0	0,0	0,0	2,4	0,5	0,0	0,0
9,7	0,0	0,0	0,0	2,9	1,3	0,0	0,0
10,2	0,1	0,0	0,0	2,2	0,5	0,0	0,0
9,8	0,1	0,0	0,0	2,4	0,6	0,0	0,0

EVANGELISCH
RÖMISCH-KATHOLISCH
SONSTIGE

ZUSAMMEN

55 - 65

6,4	0,1	0,0	0,0	1,3	0,5	0,0	0,0
6,2	0,0	0,0	0,0	1,9	0,0	0,0	0,0
6,6	0,0	0,0	0,0	1,3	0,3	0,0	0,0
6,4	0,1	0,0	0,0	1,4	0,4	0,0	0,0

EVANGELISCH
RÖMISCH-KATHOLISCH
SONSTIGE

ZUSAMMEN

65 - 75

3,3	0,0	0,0	0,0	1,4	0,2	0,0	0,0
4,0	0,0	0,0	0,0	1,4	2,8	0,0	0,0
3,4	0,0	0,0	0,0	1,4	0,0	0,0	0,0
3,4	0,0	0,0	0,0	1,4	0,3	0,0	0,0

EVANGELISCH
RÖMISCH-KATHOLISCH
SONSTIGE

ZUSAMMEN

75 - 85

1,8	0,0	0,0	0,0	1,6	0,0	0,0	0,0
1,8	0,0	0,0	0,0	1,6	0,0	0,0	0,0
1,6	0,0	0,0	0,0	1,8	0,0	0,0	0,0
1,8	0,0	0,0	0,0	1,6	0,0	0,0	0,0

EVANGELISCH
RÖMISCH-KATHOLISCH
SONSTIGE

ZUSAMMEN

85 UND MEHR

1,1	0,0	0,0	0,0	1,2	0,0	0,2	0,1
0,8	0,0	0,0	0,0	1,9	0,0	0,3	0,0
1,3	0,0	0,0	0,0	1,7	0,0	0,5	0,2
1,1	0,0	0,0	0,0	1,3	0,0	0,2	0,1

EVANGELISCH
RÖMISCH-KATHOLISCH
SONSTIGE

ZUSAMMEN

ZUSAMMEN

8,0	1,6	0,0	1,8	2,1	2,1	10,2	7,7
8,7	1,8	0,0	4,2	2,9	2,5	9,5	7,2
8,0	1,6	0,1	3,3	2,4	4,4	8,1	9,9
8,1	1,6	0,0	2,4	2,2	2,5	9,8	8,0

EVANGELISCH
RÖMISCH-KATHOLISCH
SONSTIGE

ZUSAMMEN

ALTER VON ... BIS UNTER ... JAHREN RELIGIONSGEHOERIGKEIT	WOHNBE- VÖLKERUNG INSGESAMT	MIT HÖCHSTEM SCHUL- ABSCHLUSS ZUSAMMEN	MIT HÖCHSTEM SCHULABSCHLUSS					
			ALLGEMEINBILDENDEN SCHULE					
			VOLKS- SCHULE	DARUNTER NOCH IN WEITERER SCHULAUS- BILDUNG ¹⁾	MITTLERE REIFE	DARUNTER NOCH IN WEITERER SCHULAUS- BILDUNG ¹⁾	ABITUR	DARUNTER NOCH IN WEITERER SCHULAUS- BILDUNG ¹⁾
A) IN								
INSGESAMT								
UNTER 15								
EVANGELISCH	252,1	-	-	-	-	-	-	-
RÖMISCH-KATHOLISCH	23,7	-	-	-	-	-	-	-
SONSTIGE	53,3	-	-	-	-	-	-	-
ZUSAMMEN	329,1	-	-	-	-	-	-	-
15 - 25								
EVANGELISCH	151,6	130,9	84,3	6,2	25,2	5,6	9,7	7,6
RÖMISCH-KATHOLISCH	18,0	15,8	9,9	0,6	2,8	0,6	1,6	1,2
SONSTIGE	27,5	24,4	15,4	1,0	4,4	1,0	2,3	1,7
ZUSAMMEN	197,0	171,1	109,7	7,7	32,4	7,2	13,6	10,5
25 - 35								
EVANGELISCH	209,8	209,6	125,0	2,0	33,4	1,7	8,4	4,1
RÖMISCH-KATHOLISCH	27,2	27,2	16,4	0,3	3,5	0,2	1,6	0,7
SONSTIGE	53,6	53,6	31,6	0,6	7,5	0,5	3,1	1,4
ZUSAMMEN	290,6	290,3	173,1	2,9	44,4	2,5	13,1	6,3
35 - 45								
EVANGELISCH	158,0	157,9	105,8	0,4	20,8	0,2	5,3	0,1
RÖMISCH-KATHOLISCH	20,2	20,2	13,6	0,0	2,2	0,0	0,8	0,0
SONSTIGE	43,4	43,4	28,4	0,1	5,6	0,1	1,8	0,1
ZUSAMMEN	221,6	221,5	147,8	0,5	28,6	0,2	7,9	0,2
45 - 55								
EVANGELISCH	139,9	139,9	91,2	0,0	21,6	0,0	5,4	0,0
RÖMISCH-KATHOLISCH	19,1	19,1	13,0	0,0	2,4	0,0	0,7	0,0
SONSTIGE	39,0	39,0	25,4	0,0	5,7	-	1,4	0,0
ZUSAMMEN	198,0	198,0	129,6	0,0	29,6	0,0	7,6	0,0
55 - 65								
EVANGELISCH	180,8	180,8	129,4	0,0	25,7	0,0	4,1	0,0
RÖMISCH-KATHOLISCH	18,8	18,8	13,7	-	2,2	0,0	0,5	0,0
SONSTIGE	54,9	54,9	39,5	-	6,5	0,0	1,3	0,0
ZUSAMMEN	254,4	254,4	182,6	0,0	34,4	0,0	5,8	0,0
65 - 75								
EVANGELISCH	145,1	145,0	113,6	0,0	17,4	0,0	2,5	0,0
RÖMISCH-KATHOLISCH	12,8	12,7	10,0	0,0	1,3	-	0,3	0,0
SONSTIGE	39,7	39,7	32,0	0,0	3,4	-	0,7	0,0
ZUSAMMEN	197,5	197,5	155,6	0,0	22,1	0,0	3,5	0,0
75 - 85								
EVANGELISCH	70,6	70,6	57,6	0,0	7,8	0,0	1,0	0,0
RÖMISCH-KATHOLISCH	5,5	5,5	4,6	-	0,5	-	0,1	0,0
SONSTIGE	13,8	13,8	11,6	-	1,0	0,0	0,2	-
ZUSAMMEN	89,9	89,9	73,8	0,0	9,4	0,0	1,3	0,0
85 UND MEHR								
EVANGELISCH	12,9	12,8	10,7	0,0	1,3	-	0,1	0,0
RÖMISCH-KATHOLISCH	0,9	0,8	0,7	-	0,1	-	0,0	0,0
SONSTIGE	1,8	1,8	1,5	-	0,1	-	0,0	0,0
ZUSAMMEN	15,5	15,5	13,0	0,0	1,5	-	0,2	0,0
ZUSAMMEN								
EVANGELISCH	1 320,7	1 047,6	717,7	8,5	153,2	7,4	36,5	11,8
RÖMISCH-KATHOLISCH	146,0	120,1	81,9	0,9	15,0	0,9	5,6	2,0
SONSTIGE	327,1	270,5	185,5	1,7	34,3	1,6	10,8	3,3
ZUSAMMEN	1 793,8	1 438,2	985,1	11,2	202,5	9,9	52,9	17,0

¹⁾ einschl. Schüler mit Abschluß, die diesen aber nicht angegeben haben

ZUGEHÖRIGKEIT UND SCHULABSCHLUSS

AM 27.5.1970 AN EINER

OHNE SCHULABSCHLUSS

BERUFSBILDENDEN SCHULE				HOCHSCHULE	DARUNTER NOCH IN WEITERER SCHUL- AUSBILDUNG	NOCH IN SCHUL- AUSBILDUNG	NOCH NICHT IN SCHUL- AUSBILDUNG	ALTER VON ... BIS UNTER ... JAHREN	RELIGIONSZUGEHÖRIGKEIT
BERUFS- FACH- FACH- SCHULE	DARUNTER NOCH IN WEITERER SCHUL- AUSBILDUNG	INGENIEUR- SCHULE	DARUNTER NOCH IN WEITERER SCHUL- AUSBILDUNG						

1 000

INSGESAMT

UNTER 15

-	-	-	-	-	-	134,2	117,9
-	-	-	-	-	-	12,5	11,2
-	-	-	-	-	-	22,5	30,8
-	-	-	-	-	-	169,2	159,9

EVANGELISCH
RÖMISCH-KATHOLISCH
SONSTIGE

ZUSAMMEN

15 - 25

10,7	1,0	0,2	0,0	0,8	0,1	20,6	-
1,4	0,1	0,0	0,0	0,2	0,0	2,2	-
1,8	0,2	0,1	0,0	0,3	0,1	3,1	-
13,9	1,4	0,4	0,0	1,2	0,2	25,9	-

EVANGELISCH
RÖMISCH-KATHOLISCH
SONSTIGE

ZUSAMMEN

25 - 35

28,0	1,3	4,1	0,1	10,7	0,5	0,2	-
3,4	0,2	0,5	0,0	1,7	0,1	0,0	-
6,6	0,4	1,4	0,0	3,3	0,2	0,1	-
38,0	1,9	6,0	0,2	15,7	0,9	0,3	-

EVANGELISCH
RÖMISCH-KATHOLISCH
SONSTIGE

ZUSAMMEN

35 - 45

17,1	0,2	2,7	0,0	6,2	0,1	0,1	-
2,0	0,0	0,3	0,0	1,2	0,0	0,0	-
4,9	0,1	0,9	0,0	1,9	0,0	0,0	-
24,0	0,3	3,9	0,0	9,3	0,1	0,1	-

EVANGELISCH
RÖMISCH-KATHOLISCH
SONSTIGE

ZUSAMMEN

45 - 55

14,4	0,0	2,0	0,0	5,2	0,0	0,0	-
1,9	-	0,3	-	0,8	0,0	-	-
4,5	0,0	0,8	-	1,3	0,0	0,0	-
20,8	0,0	3,0	0,0	7,3	0,0	0,0	-

EVANGELISCH
RÖMISCH-KATHOLISCH
SONSTIGE

ZUSAMMEN

55 - 65

14,6	0,0	2,1	-	4,9	0,0	0,0	-
1,5	-	0,2	-	0,7	-	0,0	-
5,2	-	0,9	-	1,4	0,0	0,0	-
21,3	0,0	3,3	-	7,0	0,0	0,0	-

EVANGELISCH
RÖMISCH-KATHOLISCH
SONSTIGE

ZUSAMMEN

65 - 75

6,6	0,0	1,2	-	3,7	0,0	0,0	-
0,6	-	0,1	-	0,4	0,0	0,0	-
2,2	-	0,5	-	0,9	-	0,0	-
9,5	0,0	1,8	-	5,0	0,0	0,0	-

EVANGELISCH
RÖMISCH-KATHOLISCH
SONSTIGE

ZUSAMMEN

75 - 85

2,0	-	0,4	-	1,8	0,0	0,0	-
0,2	-	0,0	-	0,1	0,0	0,0	-
0,5	-	0,1	-	0,3	-	0,0	-
2,6	-	0,6	-	2,3	0,0	0,0	-

EVANGELISCH
RÖMISCH-KATHOLISCH
SONSTIGE

ZUSAMMEN

85 UND MEHR

0,3	-	0,1	-	0,3	-	0,0	0,0
0,0	-	0,0	-	0,0	-	0,0	-
0,0	-	0,0	-	0,0	-	0,0	0,0
0,3	-	0,1	-	0,4	-	0,1	0,0

EVANGELISCH
RÖMISCH-KATHOLISCH
SONSTIGE

ZUSAMMEN

ZUSAMMEN

93,7	2,5	12,9	0,1	33,6	0,7	155,2	117,9
11,1	0,3	1,4	0,0	5,2	0,1	14,8	11,2
25,8	0,7	4,8	0,0	9,5	0,4	25,7	30,8
130,5	3,5	19,1	0,2	48,2	1,3	195,7	159,9

EVANGELISCH
RÖMISCH-KATHOLISCH
SONSTIGE

ZUSAMMEN

ALTER VON ... BIS UNTER ... JAHREN RELIGIONSGEHOERIGKEIT	WOHNBE- VÖLKERUNG INSGESAMT	MIT HÖCHSTEM SCHUL- ABSCHLUSS ZUSAMMEN	MIT HÖCHSTEM SCHULABSCHLUSS					
			ALLGEMEINBILDENDE SCHULE					
			VOLKS- SCHULE	DARUNTER NOCH IN WEITERER SCHUL-AUS- BILDUNG ¹⁾	MITTLERE REIFE	DARUNTER NOCH IN WEITERER SCHUL-AUS- BILDUNG ¹⁾	ABITUR	DARUNTER NOCH IN WEITERER SCHUL-AUS- BILDUNG ¹⁾
INSGESAMT								
UNTER 15								
EVANGELISCH	100	0,0	0,0	0,0	0,0	0,0	0,0	0,0
RÖMISCH-KATHOLISCH	100	0,0	0,0	0,0	0,0	0,0	0,0	0,0
SONSTIGE	100	0,0	0,0	0,0	0,0	0,0	0,0	0,0
ZUSAMMEN	100	0,0	0,0	0,0	0,0	0,0	0,0	0,0
15 - 25								
EVANGELISCH	100	86,4	64,4	7,3	19,3	22,1	7,4	78,2
RÖMISCH-KATHOLISCH	100	87,8	62,6	5,8	17,5	22,9	10,2	74,2
SONSTIGE	100	88,7	63,4	6,5	18,0	22,8	9,5	73,7
ZUSAMMEN	100	86,9	64,1	7,1	18,9	22,2	8,0	76,9
25 - 35								
EVANGELISCH	100	99,9	59,7	1,6	15,9	5,1	4,0	48,6
RÖMISCH-KATHOLISCH	100	99,9	60,4	1,9	13,1	6,9	5,8	46,1
SONSTIGE	100	99,9	59,1	1,9	14,1	7,2	5,8	46,9
ZUSAMMEN	100	99,9	59,6	1,7	15,3	5,6	4,5	47,9
35 - 45								
EVANGELISCH	100	100,0	67,0	0,3	13,2	0,8	3,4	2,3
RÖMISCH-KATHOLISCH	100	100,0	67,6	0,4	10,8	0,8	4,1	3,9
SONSTIGE	100	99,9	65,3	0,4	12,9	0,9	4,0	4,9
ZUSAMMEN	100	100,0	66,7	0,4	12,9	0,8	3,6	3,1
45 - 55								
EVANGELISCH	100	100,0	65,2	0,0	15,4	0,0	3,9	0,3
RÖMISCH-KATHOLISCH	100	100,0	68,0	0,0	12,4	0,0	3,7	0,1
SONSTIGE	100	100,0	65,1	0,0	14,5	0,0	3,7	0,8
ZUSAMMEN	100	100,0	65,5	0,0	15,0	0,0	3,8	0,4
55 - 65								
EVANGELISCH	100	100,0	71,6	0,0	14,2	0,0	2,3	0,1
RÖMISCH-KATHOLISCH	100	100,0	72,9	0,0	11,7	0,0	2,5	0,4
SONSTIGE	100	100,0	72,0	0,0	11,9	0,0	2,4	0,1
ZUSAMMEN	100	100,0	71,8	0,0	13,5	0,0	2,3	0,2
65 - 75								
EVANGELISCH	100	100,0	78,4	0,0	12,0	0,0	1,7	0,2
RÖMISCH-KATHOLISCH	100	100,0	78,5	0,0	10,3	0,0	2,2	0,7
SONSTIGE	100	100,0	80,4	0,0	8,7	0,0	1,7	0,7
ZUSAMMEN	100	100,0	78,8	0,0	11,2	0,0	1,7	0,3
75 - 85								
EVANGELISCH	100	100,0	81,6	0,0	11,1	0,0	1,4	0,5
RÖMISCH-KATHOLISCH	100	100,0	82,2	0,0	9,9	0,0	1,5	1,2
SONSTIGE	100	100,0	84,4	0,0	7,3	0,1	1,6	0,0
ZUSAMMEN	100	100,0	82,1	0,0	10,4	0,0	1,4	0,5
85 UND MEHR								
EVANGELISCH	100	99,5	83,7	0,0	10,2	0,0	1,0	3,0
RÖMISCH-KATHOLISCH	100	99,3	84,9	0,0	8,4	0,0	1,8	6,7
SONSTIGE	100	99,2	86,5	0,0	6,8	0,0	1,1	5,0
ZUSAMMEN	100	99,5	84,1	0,0	9,7	0,0	1,1	3,6
ZUSAMMEN								
EVANGELISCH	100	79,3	68,5	1,2	14,6	4,9	3,5	32,4
RÖMISCH-KATHOLISCH	100	82,2	68,2	1,1	12,5	6,0	4,6	35,2
SONSTIGE	100	82,7	68,6	0,9	12,7	4,7	4,0	30,1
ZUSAMMEN	100	80,2	68,5	1,1	14,1	4,9	3,7	32,2

1) einschl. Schüler mit Abschluß, die diesen aber nicht angegeben haben

ZUGEHÖRIGKEIT UND SCHULABSCHLUSS

AM 27.5.1970 AN EINER

BERUFSBILDENDEN SCHULE				OHNE SCHULABSCHLUSS				ALTER VON ... BIS UNTER ... JAHREN	RELIGIONSZUGEHÖRIGKEIT
BERUFS- FACH- FACH- SCHULE	DARUNTER NOCH IN WEITERER SCHULABS- BILDUNG	INGENIEUR- SCHULE	DARUNTER NOCH IN WEITERER SCHULABS- BILDUNG	HOCHSCHULE	DARUNTER NOCH IN WEITERER SCHULABS- BILDUNG	NOCH IN SCHUL- AUSBILDUNG	NOCH NICHT IN SCHUL- AUSBILDUNG		

PROZENT

INSGESAMT

UNTER 15

0,0	0,0	0,0	0,0	0,0	0,0	53,2	46,8	EVANGELISCH
0,0	0,0	0,0	0,0	0,0	0,0	52,9	47,1	ROEMISCH-KATHOLISCH
0,0	0,0	0,0	0,0	0,0	0,0	42,2	57,8	SONSTIGE
0,0	0,0	0,0	0,0	0,0	0,0	51,4	48,6	ZUSAMMEN

15 - 25

8,2	9,3	0,2	5,2	0,6	11,2	13,6	0,0	EVANGELISCH
8,6	9,1	0,2	9,7	0,9	12,7	12,2	0,0	ROEMISCH-KATHOLISCH
7,5	12,5	0,4	5,3	1,2	20,5	11,3	0,0	SONSTIGE
8,1	9,7	0,2	5,6	0,7	13,6	13,1	0,0	ZUSAMMEN

25 - 35

13,3	4,6	2,0	2,6	5,1	5,1	0,1	0,0	EVANGELISCH
12,4	5,7	1,8	4,4	6,4	5,3	0,1	0,0	ROEMISCH-KATHOLISCH
12,4	6,0	2,7	2,4	6,1	9,4	0,1	0,0	SONSTIGE
13,1	4,9	2,1	2,7	5,4	6,0	0,1	0,0	ZUSAMMEN

35 - 45

10,8	1,1	1,7	0,1	3,9	1,2	0,0	0,0	EVANGELISCH
10,1	1,2	1,5	0,3	5,8	2,0	0,0	0,0	ROEMISCH-KATHOLISCH
11,2	1,6	2,1	0,4	4,4	2,1	0,1	0,0	SONSTIGE
10,8	1,2	1,8	0,2	4,2	1,5	0,0	0,0	ZUSAMMEN

45 - 55

10,3	0,0	1,4	0,1	3,7	0,4	0,0	0,0	EVANGELISCH
10,2	0,0	1,3	0,0	4,4	0,7	0,0	0,0	ROEMISCH-KATHOLISCH
11,4	0,0	2,0	0,0	3,3	0,8	0,0	0,0	SONSTIGE
10,5	0,0	1,5	0,1	3,7	0,5	0,0	0,0	ZUSAMMEN

55 - 65

8,1	0,0	1,2	0,0	2,7	0,3	0,0	0,0	EVANGELISCH
8,1	0,0	1,1	0,0	3,7	0,0	0,0	0,0	ROEMISCH-KATHOLISCH
9,5	0,0	1,7	0,0	2,5	0,2	0,0	0,0	SONSTIGE
8,4	0,0	1,3	0,0	2,7	0,3	0,0	0,0	ZUSAMMEN

65 - 75

4,6	0,0	0,9	0,0	2,5	0,2	0,0	0,0	EVANGELISCH
4,9	0,0	0,8	0,0	3,3	1,0	0,0	0,0	ROEMISCH-KATHOLISCH
5,6	0,0	1,2	0,0	2,4	0,0	0,0	0,0	SONSTIGE
4,8	0,0	0,9	0,0	2,6	0,2	0,0	0,0	ZUSAMMEN

75 - 85

2,8	0,0	0,6	0,0	2,5	0,1	0,0	0,0	EVANGELISCH
3,1	0,0	0,7	0,0	2,6	0,7	0,0	0,0	ROEMISCH-KATHOLISCH
3,4	0,0	0,9	0,0	2,4	0,0	0,0	0,0	SONSTIGE
2,9	0,0	0,7	0,0	2,5	0,1	0,0	0,0	ZUSAMMEN

85 UND MEHR

2,1	0,0	0,8	0,0	2,2	0,0	0,4	0,1	EVANGELISCH
1,6	0,0	0,5	0,0	2,8	0,0	0,7	0,0	ROEMISCH-KATHOLISCH
2,4	0,0	1,0	0,0	2,2	0,0	0,5	0,3	SONSTIGE
2,1	0,0	0,8	0,0	2,3	0,0	0,4	0,1	ZUSAMMEN

ZUSAMMEN

8,9	2,6	1,2	0,9	3,2	2,2	11,8	8,9	EVANGELISCH
9,2	3,1	1,2	1,8	4,3	2,8	10,1	7,6	ROEMISCH-KATHOLISCH
9,5	2,7	1,8	0,9	3,5	4,5	7,9	9,4	SONSTIGE
9,1	2,7	1,3	1,0	3,4	2,7	10,9	8,9	ZUSAMMEN

Tabelle II/LK 6
(10 %-Erhebung)

Deutsche Ehepaare nach Heirats
und nach der Religions


- in

Lfd. Nr.	Heiratsaltersgruppen von ... bis unter ... Jahren Eheschließungsjahresgruppe	Deutsche Ehepaare insgesamt	Konfessionell nicht gemischte Ehen von Evangelischen und Röm.-Kath.		
			zu- sammen	Mann und Frau	
				evangelisch	röm.-kath.
Heiratsaltersgruppe des Mannes					
1	unter 21	4,7	3,2	3,1	/
2	21 - 30	287,9	197,5	188,8	8,7
3	30 - 40	96,6	65,8	62,7	3,0
4	40 - 50	27,3	17,0	16,4	(0,6)
5	50 - 60	12,5	7,5	7,3	/
6	60 und mehr	5,5	3,3	3,1	/
7	Z u s a m m e n	434,5	294,3	281,4	12,9
Heiratsaltersgruppe der Frau					
8	unter 21	38,1	26,4	25,2	1,2
9	21 - 30	311,8	214,2	204,5	9,7
10	30 - 40	59,6	38,6	37,1	1,5
11	40 - 50	17,8	10,7	10,4	/
12	50 - 60	5,4	3,4	3,3	/
13	60 und mehr	1,8	1,1	1,0	/
14	Z u s a m m e n	434,5	294,3	281,4	12,9
Eheschließungsjahresgruppe					
15	1970 - 1961	121,8	82,8	80,1	2,7
16	1960 - 1951	111,5	77,5	74,0	3,4
17	1950 - 1941	83,5	54,3	51,7	2,6
18	1940 - 1935 und früher	117,7	79,7	75,7	4,2
19	Z u s a m m e n	434,5	294,3	281,4	12,9

altersgruppen, Eheschließungsjahresgruppen
zugehörigkeit der Ehegatten

1000 -

Konfessionell gemischte Ehen zwischen Evangelischen, Römisch-Katholischen und Sonstigen						Mann und Frau sonstige Religions- gemeinsch.	Lfd. Nr.
Mann							
evangelisch		römisch-katholisch		sonstige			
Frau							
röm.-kath.	sonstige	evangelisch	sonstige	evangelisch	röm.-kath.		
/	/	/	/	/	/	(0,8)	1
10,7	5,9	11,5	(0,5)	22,9	1,8	37,1	2
3,5	1,6	4,3	/	8,1	(0,8)	12,2	3
1,2	(0,6)	1,3	/	3,0	/	4,1	4
(0,5)	/	(0,7)	/	1,4	/	1,8	5
/	/	/	/	(0,8)	/	(0,5)	6
16,3	8,8	18,1	1,1	36,4	3,0	56,5	7
1,3	(0,9)	1,6	/	2,7	/	4,8	8
11,3	5,9	12,5	(0,5)	25,4	2,1	39,9	9
2,5	1,2	2,7	/	5,6	(0,5)	8,2	10
(0,8)	(0,5)	(0,9)	/	1,8	/	2,7	11
/	/	/	/	(0,6)	/	(0,6)	12
/	/	/	/	/	-	/	13
16,3	8,8	18,1	1,1	36,4	3,0	56,5	14
5,6	3,8	6,1	/	11,8	1,1	10,1	15
4,5	2,3	4,6	/	9,3	(0,6)	12,3	16
3,6	1,4	4,4	/	7,1	(0,7)	12,1	17
2,6	1,3	2,9	/	8,2	(0,7)	22,0	18
16,3	8,8	18,1	1,1	36,4	3,0	56,5	19



3. Bevölkerung in Haushalten

1 000

ALTER VON ... BIS UNTER ... JAHREN BETEILIGUNG AM ERWERBSLEBEN STELLUNG IM BERUF DES HAUSHALTSVORSTANDES	PRIVATHAUS- HALTE INSGESAMT	DABON ... MIT PERSONEN					
		1	2	3	4	5 UND MEHR	
						HAUSHALTE	PERSONEN
MÄNNLICHE HAUSHALTSVORSTÄNDE							
UNTER 25							
ERWERBSTÄTIGE							
SELBSTÄNDIGE	0,4	0,2	0,1	0,1	0,0	0,0	0,0
MITHILFENDE FAMILIENANGEHÖRIGE	0,1	0,0	0,0	0,0	0,0	0,0	0,0
BEAMTE	1,7	0,6	0,6	0,4	0,1	0,0	0,1
ANGESTELLTE 1)	6,2	3,0	1,7	1,3	0,2	0,0	0,2
ARBEITER 1)	10,2	4,2	2,3	2,8	0,7	0,1	0,8
ZUSAMMEN	18,6	7,9	4,7	4,7	1,0	0,2	1,0
ERWERBSLOSE	0,1	0,1	0,0	0,0	0,0	0,0	0,0
NICHTERWERBSPERSONEN	3,8	3,2	0,4	0,2	0,0	0,0	0,0
ZUSAMMEN	3,9	3,3	0,4	0,2	0,0	0,0	0,1
ZUSAMMEN	22,5	11,2	5,2	4,9	1,0	0,2	1,1
25 - 35							
ERWERBSTÄTIGE							
SELBSTÄNDIGE	8,7	1,3	1,6	2,6	2,5	0,8	4,5
MITHILFENDE FAMILIENANGEHÖRIGE	0,3	0,0	0,1	0,1	0,1	0,0	0,2
BEAMTE	11,1	1,4	2,5	3,2	3,1	0,9	4,6
ANGESTELLTE 1)	47,5	8,9	12,0	14,1	10,3	2,3	12,2
ARBEITER 1)	51,5	10,2	9,0	14,8	12,1	5,4	29,2
ZUSAMMEN	119,1	21,8	25,2	34,7	28,0	9,4	50,6
ERWERBSLOSE	0,4	0,2	0,1	0,1	0,0	0,0	0,2
NICHTERWERBSPERSONEN	5,2	3,0	1,2	0,6	0,2	0,1	0,5
ZUSAMMEN	5,5	3,2	1,3	0,7	0,2	0,1	0,7
ZUSAMMEN	124,6	24,9	26,5	35,4	28,2	9,6	51,3
35 - 45							
ERWERBSTÄTIGE							
SELBSTÄNDIGE	11,4	0,9	1,6	2,6	3,9	2,4	13,2
MITHILFENDE FAMILIENANGEHÖRIGE	0,3	0,0	0,1	0,1	0,1	0,1	0,3
BEAMTE	10,2	0,5	1,3	2,7	3,8	2,0	10,7
ANGESTELLTE 1)	36,9	3,2	5,9	10,3	12,1	5,3	28,3
ARBEITER 1)	40,8	5,7	6,0	10,5	10,7	8,0	45,7
ZUSAMMEN	99,6	10,2	14,8	26,2	30,6	17,8	98,2
ERWERBSLOSE	0,3	0,1	0,1	0,0	0,0	0,1	0,4
NICHTERWERBSPERSONEN	1,3	0,4	0,3	0,2	0,2	0,2	1,3
ZUSAMMEN	1,6	0,5	0,3	0,3	0,3	0,3	1,7
ZUSAMMEN	101,2	10,8	15,1	26,4	30,9	18,0	99,8
45 - 55							
ERWERBSTÄTIGE							
SELBSTÄNDIGE	10,6	0,8	2,5	2,9	2,7	1,6	8,9
MITHILFENDE FAMILIENANGEHÖRIGE	0,3	0,0	0,1	0,1	0,1	0,0	0,1
BEAMTE	8,9	0,3	2,1	2,8	2,5	1,2	6,5
ANGESTELLTE 1)	31,2	2,2	8,9	10,1	7,0	3,0	16,1
ARBEITER 1)	26,0	2,7	7,8	7,9	4,7	2,9	16,3
ZUSAMMEN	76,9	6,0	21,4	23,7	17,0	8,7	48,0
ERWERBSLOSE	0,3	0,1	0,1	0,0	0,0	0,0	0,2
NICHTERWERBSPERSONEN	2,5	0,5	0,8	0,5	0,3	0,2	1,4
ZUSAMMEN	2,7	0,6	0,9	0,6	0,4	0,3	1,6
ZUSAMMEN	79,6	6,6	22,4	24,3	17,3	9,0	49,6

1) EINSCHLIESSLICH LEHRLINGE

1 000

ALTER VON ... BIS UNTER ... JAHREN BETEILIGUNG AM ERWERBSLEBEN STELLUNG IM BERUF DES HAUSHALTSVORSTANDES	PRIVATHAUS- HALTE INSGESAMT	DARON ... MIT PERSONEN					
		1	2	3	4	5 UND MEHR	
						HAUSHALTE	PERSONEN
55 - 65							
ERWERBSTÄTIGE							
SELBSTÄNDIGE	13,8	1,3	6,8	3,4	1,5	0,8	4,2
MITHELLENDE FAMILIENANGEHÖRIGE	0,4	0,0	0,2	0,1	0,0	0,0	0,1
BEAMTE	9,2	0,5	4,6	2,7	1,1	0,4	2,3
ANGESTELLTE 1)	33,4	3,2	18,3	8,1	2,8	0,9	4,9
ARBEITER 1)	31,9	4,3	18,1	6,7	2,0	0,9	4,8
ZUSAMMEN	88,6	9,3	48,0	20,9	7,4	3,0	16,4
ERWERBSLOSE	0,5	0,1	0,2	0,1	0,0	0,0	0,1
NICHTERWERBSPERSONEN	16,2	2,7	9,9	2,6	0,7	0,3	1,9
ZUSAMMEN	16,7	2,8	10,1	2,7	0,7	0,3	2,0
ZUSAMMEN	105,3	12,1	58,1	23,6	8,1	3,3	18,3
65 - 70							
ERWERBSTÄTIGE							
SELBSTÄNDIGE	4,4	0,5	2,7	0,8	0,3	0,1	0,7
MITHELLENDE FAMILIENANGEHÖRIGE	0,2	0,0	0,2	0,0	0,0	0,0	0,0
BEAMTE	0,3	0,0	0,2	0,1	0,0	0,0	0,0
ANGESTELLTE 1)	3,6	0,5	2,3	0,6	0,2	0,1	0,3
ARBEITER 1)	2,8	0,5	1,7	0,4	0,1	0,1	0,3
ZUSAMMEN	11,2	1,6	7,0	1,9	0,6	0,2	1,3
ERWERBSLOSE	0,1	0,0	0,1	0,0	0,0	0,0	0,0
NICHTERWERBSPERSONEN	34,5	5,1	24,4	4,0	0,8	0,3	1,6
ZUSAMMEN	34,6	5,1	24,4	4,0	0,8	0,3	1,6
ZUSAMMEN	45,8	6,6	31,4	5,9	1,4	0,5	3,0
70 - 75							
ERWERBSTÄTIGE							
SELBSTÄNDIGE	2,3	0,4	1,4	0,3	0,1	0,0	0,2
MITHELLENDE FAMILIENANGEHÖRIGE	0,1	0,0	0,1	0,0	0,0	0,0	0,0
BEAMTE	0,1	0,0	0,1	0,0	0,0	0,0	0,0
ANGESTELLTE 1)	1,2	0,2	0,8	0,2	0,0	0,0	0,1
ARBEITER 1)	0,8	0,2	0,5	0,1	0,0	0,0	0,0
ZUSAMMEN	4,4	0,7	2,9	0,6	0,2	0,1	0,4
ERWERBSLOSE	0,0	0,0	0,0	0,0	0,0	-	-
NICHTERWERBSPERSONEN	24,9	4,7	17,7	2,0	0,3	0,1	0,6
ZUSAMMEN	24,9	4,7	17,8	2,0	0,3	0,1	0,6
ZUSAMMEN	29,3	5,4	20,6	2,6	0,5	0,2	0,9
75 - 80							
ERWERBSTÄTIGE							
SELBSTÄNDIGE	1,0	0,2	0,7	0,1	0,0	0,0	0,1
MITHELLENDE FAMILIENANGEHÖRIGE	0,1	0,0	0,0	0,0	0,0	-	-
BEAMTE	0,0	0,0	0,0	0,0	0,0	0,0	0,0
ANGESTELLTE 1)	0,4	0,1	0,2	0,0	0,0	0,0	0,0
ARBEITER 1)	0,3	0,1	0,2	0,0	0,0	0,0	0,1
ZUSAMMEN	1,7	0,4	1,1	0,2	0,0	0,0	0,2
ERWERBSLOSE	0,0	0,0	0,0	0,0	-	-	-
NICHTERWERBSPERSONEN	16,0	3,7	11,1	1,0	0,2	0,1	0,3
ZUSAMMEN	16,0	3,7	11,1	1,0	0,2	0,1	0,3
ZUSAMMEN	17,8	4,1	12,2	1,1	0,2	0,1	0,4

1 000

ALTER VON ... BIS UNTER ... JAHREN BETEILIGUNG AM ERWERBSLEBEN STELLUNG IM BERUF DES HAUSHALTSVORSTANDES	PRIVATHAUS- HALTE INSGESAMT	DAVON ... MIT PERSONEN					
		1	2	3	4	5 UND MEHR	
						HAUSHALTE	PERSONEN
80 UND MEHR							
ERWERBSTÄTIGE							
SELBSTÄNDIGE	0,5	0,1	0,3	0,0	0,0	0,0	0,0
MITHILFENDE FAMILIENANGEHÖRIGE	0,0	0,0	0,0	0,0	-	-	-
BEAMTE	0,0	0,0	0,0	0,0	0,0	0,0	0,0
ANGESTELLTE 1)	0,1	0,0	0,1	0,0	0,0	0,0	0,0
ARBEITER 1)	0,1	0,0	0,0	0,0	0,0	0,0	0,0
ZUSAMMEN	0,8	0,2	0,5	0,1	0,0	0,0	0,1
ERWERBSLOSE	0,0	0,0	0,0	-	-	-	-
NICHTERWERBSPERSONEN	12,5	4,4	7,4	0,7	0,1	0,0	0,2
ZUSAMMEN	12,5	4,4	7,4	0,7	0,1	0,0	0,2
ZUSAMMEN	13,3	4,6	7,9	0,7	0,1	0,1	0,3
ZUSAMMEN							
ERWERBSTÄTIGE							
SELBSTÄNDIGE	53,0	5,7	17,8	12,8	10,9	5,8	31,7
MITHILFENDE FAMILIENANGEHÖRIGE	1,7	0,1	0,7	0,4	0,3	0,1	0,7
BEAMTE	41,5	3,3	11,3	11,9	10,5	4,5	24,2
ANGESTELLTE 1)	160,4	21,1	50,2	44,7	32,6	11,7	62,2
ARBEITER 1)	164,3	27,8	45,6	43,2	30,4	17,3	97,3
ZUSAMMEN	420,9	58,2	125,6	113,0	84,7	39,5	216,1
ERWERBSLOSE	1,7	0,6	0,5	0,3	0,2	0,1	0,9
NICHTERWERBSPERSONEN	116,9	27,6	73,2	11,8	2,8	1,4	7,8
ZUSAMMEN	118,6	28,2	73,8	12,1	3,0	1,5	8,7
ZUSAMMEN	539,5	86,3	199,4	125,1	87,7	41,0	224,8
WEIBLICHE HAUSHALTSVORSTÄNDE							
UNTER 25							
ERWERBSTÄTIGE							
SELBSTÄNDIGE	0,1	0,1	0,0	0,0	0,0	-	-
MITHILFENDE FAMILIENANGEHÖRIGE	0,0	0,0	0,0	0,0	-	0,0	0,0
BEAMTE	0,3	0,3	0,0	0,0	0,0	0,0	0,0
ANGESTELLTE 1)	7,2	6,2	0,8	0,1	0,0	0,0	0,0
ARBEITER 1)	1,9	1,4	0,3	0,1	0,0	0,0	0,1
ZUSAMMEN	9,5	8,0	1,2	0,3	0,0	0,0	0,1
ERWERBSLOSE	0,1	0,1	0,0	0,0	-	-	-
NICHTERWERBSPERSONEN	2,8	2,4	0,2	0,2	0,1	0,0	0,1
ZUSAMMEN	2,9	2,4	0,2	0,2	0,1	0,0	0,1
ZUSAMMEN	12,4	10,4	1,4	0,4	0,1	0,0	0,1
25 - 35							
ERWERBSTÄTIGE							
SELBSTÄNDIGE	0,6	0,4	0,1	0,1	0,0	0,0	0,1
MITHILFENDE FAMILIENANGEHÖRIGE	0,1	0,0	0,0	0,0	0,0	0,0	0,1
BEAMTE	1,4	1,1	0,2	0,0	0,0	0,0	0,0
ANGESTELLTE 1)	13,8	9,7	2,9	1,0	0,2	0,0	0,3
ARBEITER 1)	3,2	1,5	0,9	0,6	0,2	0,1	0,4
ZUSAMMEN	19,2	12,7	4,0	1,7	0,5	0,1	0,8
ERWERBSLOSE	0,2	0,1	0,0	0,0	0,0	0,0	0,0
NICHTERWERBSPERSONEN	2,9	1,2	0,5	0,6	0,4	0,3	1,6
ZUSAMMEN	3,0	1,3	0,5	0,6	0,4	0,3	1,6
ZUSAMMEN	22,2	14,0	4,5	2,3	0,9	0,4	2,4

1) EINSCHLIESSLICH LEHRLINGE

PRIVATHAUSHALTE NACH ALTERSGRUPPEN, BETEILIGUNG AM ERWERBSLEBEN UND STELLUNG
IM BERUF DES HAUSHALTSVORSTANDES SOWIE NACH HAUSHALTSGRÖSSE

1 000

ALTER VON ... BIS UNTER ... JAHREN BETEILIGUNG AM ERWERBSLEBEN STELLUNG IM BERUF DES HAUSHALTSVORSTANDES	PRIVATHAUS- HALTE INSGESAMT	D A V O N ... M I T P E R S O N E N					
		1	2	3	4	5 UND MEHR	
						HAUSHALTE	PERSONEN
35 - 45							
ERWERBSTÄTIGE							
SELBSTÄNDIGE	0,8	0,4	0,2	0,1	0,1	0,0	0,1
MITHILFENDE FAMILIENANGEHÖRIGE	0,1	0,0	0,0	0,0	0,0	0,0	0,1
BEAMTE	0,9	0,6	0,2	0,1	0,0	0,0	0,0
ANGESTELLTE 1)	10,1	5,9	2,6	1,2	0,3	0,1	0,6
ARBEITER 1)	4,1	1,7	1,2	0,7	0,3	0,2	1,2
ZUSAMMEN	16,0	8,7	4,2	2,1	0,7	0,4	2,0
ERWERBSLOSE	0,1	0,1	0,0	0,0	0,0	0,0	0,0
NICHTERWERBSPERSONEN	2,5	0,6	0,6	0,6	0,4	0,4	2,3
ZUSAMMEN	2,7	0,7	0,6	0,6	0,4	0,4	2,3
ZUSAMMEN	18,7	9,4	4,8	2,6	1,1	0,7	4,3
45 - 55							
ERWERBSTÄTIGE							
SELBSTÄNDIGE	1,5	0,8	0,4	0,2	0,0	0,0	0,1
MITHILFENDE FAMILIENANGEHÖRIGE	0,1	0,1	0,0	0,0	0,0	0,0	0,0
BEAMTE	1,2	0,9	0,3	0,1	0,0	0,0	0,0
ANGESTELLTE 1)	14,9	9,4	4,0	1,2	0,3	0,1	0,4
ARBEITER 1)	5,4	3,1	1,5	0,6	0,2	0,1	0,5
ZUSAMMEN	23,1	14,2	6,2	2,0	0,5	0,2	1,0
ERWERBSLOSE	0,2	0,1	0,1	0,0	0,0	-	-
NICHTERWERBSPERSONEN	7,3	3,9	1,9	0,9	0,4	0,2	1,3
ZUSAMMEN	7,5	4,0	2,0	0,9	0,4	0,2	1,3
ZUSAMMEN	30,6	18,2	8,1	3,0	0,9	0,4	2,3
55 - 65							
ERWERBSTÄTIGE							
SELBSTÄNDIGE	2,1	1,5	0,5	0,1	0,0	0,0	0,1
MITHILFENDE FAMILIENANGEHÖRIGE	0,2	0,2	0,1	0,0	0,0	0,0	0,0
BEAMTE	0,7	0,5	0,1	0,0	0,0	0,0	0,0
ANGESTELLTE 1)	13,1	10,0	2,5	0,5	0,1	0,0	0,1
ARBEITER 1)	7,7	5,8	1,5	0,3	0,1	0,0	0,1
ZUSAMMEN	23,8	18,1	4,6	0,9	0,2	0,1	0,3
ERWERBSLOSE	0,2	0,2	0,0	0,0	0,0	-	-
NICHTERWERBSPERSONEN	35,6	27,5	6,4	1,3	0,3	0,1	0,8
ZUSAMMEN	35,8	27,7	6,4	1,3	0,3	0,1	0,8
ZUSAMMEN	59,6	45,7	11,0	2,3	0,5	0,2	1,1
65 - 70							
ERWERBSTÄTIGE							
SELBSTÄNDIGE	0,7	0,6	0,1	0,0	0,0	0,0	0,0
MITHILFENDE FAMILIENANGEHÖRIGE	0,1	0,1	0,0	0,0	0,0	-	-
BEAMTE	0,0	0,0	0,0	-	-	-	-
ANGESTELLTE 1)	1,3	1,2	0,1	0,0	0,0	0,0	0,0
ARBEITER 1)	1,0	0,8	0,1	0,0	0,0	0,0	0,0
ZUSAMMEN	3,2	2,7	0,4	0,1	0,0	0,0	0,0
ERWERBSLOSE	0,0	0,0	0,0	-	-	-	-
NICHTERWERBSPERSONEN	30,8	26,8	3,4	0,5	0,1	0,1	0,3
ZUSAMMEN	30,8	26,8	3,4	0,5	0,1	0,1	0,3
ZUSAMMEN	34,0	29,5	3,8	0,6	0,1	0,1	0,3

PRIVATHAUSHALTE NACH ALTERSGRUPPEN, BETEILIGUNG AM ERWERBSLEBEN UND STELLUNG
IM BERUF DES HAUSHALTSVORSTANDES SOWIE NACH HAUSHALTSGRÖSSE

1 000

ALTER VON ... BIS UNTER ... JAHREN BETEILIGUNG AM ERWERBSLEBEN STELLUNG IM BERUF DES HAUSHALTSVORSTANDES	PRIVATHAUS- HALTE INSGESAMT	DAVON ... MIT PERSONEN					
		1	2	3	4	5 UND MEHR	
						HAUSHALTE	PERSONEN
70 - 75							
ERWERBSTÄTIGE							
SELBSTÄNDIGE	0,5	0,4	0,1	0,0	0,0	0,0	0,0
MITHILFENDE FAMILIENANGEHÖRIGE	0,1	0,1	0,0	0,0	-	0,0	0,0
BEAMTE	0,0	0,0	0,0	-	-	-	-
ANGESTELLTE 1)	0,4	0,4	0,0	0,0	-	-	-
ARBEITER 1)	0,3	0,3	0,0	0,0	0,0	0,0	0,0
ZUSAMMEN	1,3	1,2	0,1	0,0	0,0	0,0	0,1
ERWERBSLOSE	0,0	0,0	0,0	-	-	-	-
NICHTERWERBSPERSONEN	32,1	28,9	2,7	0,3	0,1	0,0	0,2
ZUSAMMEN	32,1	28,9	2,7	0,3	0,1	0,0	0,2
ZUSAMMEN	33,4	30,1	2,9	0,4	0,1	0,0	0,2
75 - 80							
ERWERBSTÄTIGE							
SELBSTÄNDIGE	0,2	0,2	0,0	0,0	0,0	0,0	0,0
MITHILFENDE FAMILIENANGEHÖRIGE	0,0	0,0	0,0	-	-	0,0	0,0
BEAMTE	0,0	0,0	0,0	-	-	-	-
ANGESTELLTE 1)	0,1	0,1	0,0	0,0	0,0	-	-
ARBEITER 1)	0,1	0,1	0,0	0,0	-	-	-
ZUSAMMEN	0,5	0,5	0,1	0,0	0,0	0,0	0,0
ERWERBSLOSE	0,0	0,0	0,0	-	-	-	-
NICHTERWERBSPERSONEN	25,6	23,2	2,1	0,3	0,0	0,0	0,1
ZUSAMMEN	25,6	23,2	2,1	0,3	0,0	0,0	0,1
ZUSAMMEN	26,2	23,7	2,2	0,3	0,0	0,0	0,1
80 UND MEHR							
ERWERBSTÄTIGE							
SELBSTÄNDIGE	0,1	0,1	0,0	0,0	-	-	-
MITHILFENDE FAMILIENANGEHÖRIGE	0,0	0,0	0,0	0,0	0,0	-	-
BEAMTE	0,0	0,0	0,0	0,0	0,0	-	-
ANGESTELLTE 1)	0,0	0,0	0,0	-	0,0	-	-
ARBEITER 1)	0,0	0,0	0,0	-	-	0,0	0,0
ZUSAMMEN	0,2	0,2	0,0	0,0	0,0	0,0	0,0
ERWERBSLOSE	0,0	0,0	0,0	-	-	-	-
NICHTERWERBSPERSONEN	19,0	17,0	1,7	0,2	0,0	0,0	0,1
ZUSAMMEN	19,0	17,0	1,7	0,2	0,0	0,0	0,1
ZUSAMMEN	19,3	17,2	1,8	0,2	0,0	0,0	0,1
ZUSAMMEN							
ERWERBSTÄTIGE							
SELBSTÄNDIGE	6,8	4,5	1,5	0,5	0,2	0,1	0,5
MITHILFENDE FAMILIENANGEHÖRIGE	0,9	0,5	0,2	0,1	0,1	0,0	0,2
BEAMTE	4,5	3,5	0,8	0,2	0,0	0,0	0,1
ANGESTELLTE 1)	61,0	42,9	12,9	4,0	1,0	0,2	1,3
ARBEITER 1)	23,8	14,8	5,5	2,3	0,9	0,4	2,3
ZUSAMMEN	96,9	66,2	20,8	7,1	2,1	0,8	4,4
ERWERBSLOSE	0,9	0,6	0,2	0,1	0,0	0,0	0,0
NICHTERWERBSPERSONEN	158,6	131,5	19,4	4,9	1,7	1,2	6,7
ZUSAMMEN	159,5	132,0	19,6	4,9	1,7	1,2	6,7
ZUSAMMEN	256,4	198,2	40,4	12,0	3,8	2,0	11,1

1) EINSCHLIESSLICH LEHRLINGE

1 000

ALTER VON ... BIS UNTER ... JAHREN BETEILIGUNG AM ERWERBSLEBEN STELLUNG IM BERUF DES HAUSHALTSVORSTANDES	PRIVATHAUS- HALTE INSGESAMT	DAVON ... MIT PERSONEN					
		1	2	3	4	5 UND MEHR	
						HAUSHALTE	PERSONEN
HAUSHALTSVORSTAEENDE INSGESAMT							
UNTER 25							
ERWERBSTAETIGE							
SELBSTAENDIGE	0,6	0,2	0,1	0,1	0,0	0,0	0,0
MITHILFENDE FAMILIENANGEHÖRIGE	0,1	0,0	0,0	0,0	0,0	0,0	0,0
BEAMTE	2,0	0,9	0,6	0,4	0,1	0,0	0,1
ANGESTELLTE 1)	13,4	9,1	2,5	1,5	0,2	0,0	0,2
ARBEITER 1)	12,1	5,6	2,6	2,9	0,7	0,2	0,8
ZUSAMMEN	28,1	15,9	5,9	5,0	1,1	0,2	1,1
ERWERBSLOSE	0,2	0,1	0,0	0,0	0,0	0,0	0,0
NICHTERWERBSPERSONEN	6,6	5,6	0,6	0,3	0,1	0,0	0,1
ZUSAMMEN	6,8	5,7	0,7	0,3	0,1	0,0	0,1
ZUSAMMEN	34,9	21,7	6,6	5,3	1,1	0,2	1,2
25 - 35							
ERWERBSTAETIGE							
SELBSTAENDIGE	9,4	1,6	1,7	2,7	2,5	0,8	4,5
MITHILFENDE FAMILIENANGEHÖRIGE	0,4	0,1	0,1	0,1	0,1	0,0	0,2
BEAMTE	12,4	2,5	2,7	3,2	3,1	0,9	4,6
ANGESTELLTE 1)	61,3	18,5	14,8	15,1	10,5	2,4	12,4
ARBEITER 1)	54,7	11,7	9,9	15,3	12,3	5,4	29,6
ZUSAMMEN	138,2	34,5	29,2	36,4	28,5	9,6	51,4
ERWERBSLOSE	0,6	0,3	0,1	0,1	0,1	0,0	0,2
NICHTERWERBSPERSONEN	8,0	4,2	1,7	1,2	0,6	0,4	2,1
ZUSAMMEN	8,6	4,5	1,8	1,3	0,6	0,4	2,3
ZUSAMMEN	146,8	38,9	31,0	37,7	29,1	10,0	53,7
35 - 45							
ERWERBSTAETIGE							
SELBSTAENDIGE	12,2	1,3	1,8	2,7	3,9	2,4	13,3
MITHILFENDE FAMILIENANGEHÖRIGE	0,4	0,0	0,1	0,1	0,1	0,1	0,3
BEAMTE	11,1	1,1	1,5	2,7	3,8	2,0	10,7
ANGESTELLTE 1)	47,0	9,1	8,5	11,5	12,5	5,4	28,9
ARBEITER 1)	44,9	7,4	7,2	11,2	11,1	8,2	46,9
ZUSAMMEN	115,6	18,9	19,0	28,2	31,4	18,1	100,2
ERWERBSLOSE	0,5	0,2	0,1	0,1	0,1	0,1	0,4
NICHTERWERBSPERSONEN	3,8	1,0	0,8	0,8	0,6	0,6	3,6
ZUSAMMEN	4,3	1,2	0,9	0,9	0,6	0,7	4,0
ZUSAMMEN	119,9	20,1	19,9	29,1	32,0	18,8	104,1
45 - 55							
ERWERBSTAETIGE							
SELBSTAENDIGE	12,0	1,7	2,9	3,0	2,7	1,6	9,0
MITHILFENDE FAMILIENANGEHÖRIGE	0,4	0,1	0,1	0,1	0,1	0,0	0,1
BEAMTE	10,1	1,2	2,3	2,9	2,5	1,2	6,5
ANGESTELLTE 1)	46,1	11,6	12,9	11,3	7,3	3,1	16,5
ARBEITER 1)	31,4	5,8	9,3	8,4	4,9	3,0	16,8
ZUSAMMEN	100,0	20,3	27,6	25,8	17,5	8,9	49,0
ERWERBSLOSE	0,4	0,2	0,1	0,1	0,0	0,0	0,2
NICHTERWERBSPERSONEN	9,8	4,4	2,7	1,5	0,7	0,5	2,7
ZUSAMMEN	10,2	4,6	2,9	1,5	0,7	0,5	2,9
ZUSAMMEN	110,2	24,8	30,5	27,3	18,3	9,4	51,9

1 000


ALTER VON ... BIS UNTER ... JAHREN BETEILIGUNG AM ERWERBSLEBEN STELLUNG IM BERUF DES HAUSHALTSVORSTANDES	PRIVATHAUS- HALTE INSGESAMT	DABON ... MIT PERSONEN					
		1	2	3	4	5 UND MEHR	
						HAUSHALTE	PERSONEN
55 - 65							
ERWERBSTÄTIGE							
SELBSTÄNDIGE	15,9	2,8	7,3	3,5	1,5	0,8	4,3
MITGELENDE FAMILIENANGEHÖRIGE	0,6	0,2	0,3	0,1	0,0	0,0	0,1
BEAMTE	9,9	1,0	4,7	2,7	1,1	0,4	2,3
ANGESTELLTE 1)	46,4	13,3	20,8	8,6	2,8	0,9	5,1
ARBEITER 1)	39,6	10,1	19,5	7,0	2,1	0,9	5,0
ZUSAMMEN	112,4	27,4	52,6	21,8	7,6	3,0	16,7
ERWERBSLOSE	0,7	0,3	0,3	0,1	0,0	0,0	0,1
NICHTERWERBSPERSONEN	51,8	30,1	16,2	4,0	1,0	0,5	2,6
ZUSAMMEN	52,5	30,4	16,5	4,1	1,0	0,5	2,7
ZUSAMMEN	164,9	57,8	69,1	25,9	8,6	3,5	19,5
65 - 70							
ERWERBSTÄTIGE							
SELBSTÄNDIGE	5,1	1,1	2,8	0,8	0,3	0,1	0,7
MITGELENDE FAMILIENANGEHÖRIGE	0,3	0,1	0,2	0,0	0,0	0,0	0,0
BEAMTE	0,3	0,0	0,2	0,1	0,0	0,0	0,0
ANGESTELLTE 1)	4,9	1,6	2,4	0,7	0,2	0,1	0,3
ARBEITER 1)	3,8	1,3	1,8	0,5	0,1	0,1	0,3
ZUSAMMEN	14,4	4,2	7,4	2,0	0,6	0,3	1,4
ERWERBSLOSE	0,1	0,0	0,1	0,0	0,0	0,0	0,0
NICHTERWERBSPERSONEN	65,3	31,8	27,7	4,5	0,9	0,4	1,9
ZUSAMMEN	65,4	31,9	27,8	4,5	0,9	0,4	1,9
ZUSAMMEN	79,8	36,1	35,1	6,5	1,5	0,6	3,3
70 - 75							
ERWERBSTÄTIGE							
SELBSTÄNDIGE	2,7	0,8	1,5	0,3	0,1	0,0	0,3
MITGELENDE FAMILIENANGEHÖRIGE	0,2	0,1	0,1	0,0	0,0	0,0	0,0
BEAMTE	0,1	0,0	0,1	0,0	0,0	0,0	0,0
ANGESTELLTE 1)	1,6	0,6	0,9	0,2	0,0	0,0	0,1
ARBEITER 1)	1,1	0,5	0,5	0,1	0,0	0,0	0,1
ZUSAMMEN	5,8	1,9	3,0	0,6	0,2	0,1	0,4
ERWERBSLOSE	0,1	0,0	0,0	0,0	0,0	-	-
NICHTERWERBSPERSONEN	57,0	33,6	20,5	2,4	0,4	0,1	0,7
ZUSAMMEN	57,0	33,6	20,5	2,4	0,4	0,1	0,7
ZUSAMMEN	62,8	35,5	23,5	3,0	0,6	0,2	1,2
75 - 80							
ERWERBSTÄTIGE							
SELBSTÄNDIGE	1,3	0,4	0,7	0,1	0,0	0,0	0,1
MITGELENDE FAMILIENANGEHÖRIGE	0,1	0,0	0,0	0,0	0,0	0,0	0,0
BEAMTE	0,0	0,0	0,0	0,0	0,0	0,0	0,0
ANGESTELLTE 1)	0,5	0,2	0,2	0,0	0,0	0,0	0,0
ARBEITER 1)	0,4	0,2	0,2	0,0	0,0	0,0	0,1
ZUSAMMEN	2,3	0,8	1,2	0,2	0,0	0,0	0,2
ERWERBSLOSE	0,0	0,0	0,0	0,0	-	-	-
NICHTERWERBSPERSONEN	41,6	26,9	13,2	1,2	0,2	0,1	0,4
ZUSAMMEN	41,7	27,0	13,2	1,2	0,2	0,1	0,4
ZUSAMMEN	43,9	27,8	14,4	1,4	0,2	0,1	0,6

1) EINSCHLIESSLICH LEHRLINGE

PRIVATHAUSHALTE NACH ALTERSGRUPPEN, BETEILIGUNG AM ERWERBSLEBEN UND STELLUNG
IM BERUF DES HAUSHALTSVORSTANDES SOWIE NACH HAUSHALTSGRÖSSE

1 000

ALTER VON ... BIS UNTER ... JAHREN BETEILIGUNG AM ERWERBSLEBEN STELLUNG IM BERUF DES HAUSHALTSVORSTANDES	PRIVATHAUS- HALTE INSGESAMT	DAVON ... MIT PERSONEN					
		1	2	3	4	5 UND MEHR	
						HAUSHALTE	PERSONEN
80 UND MEHR							
ERWERBSTÄTIGE							
SELBSTÄNDIGE	0,6	0,2	0,3	0,0	0,0	0,0	0,0
MITHELFEDE FAMILIENANGEHÖRIGE	0,1	0,0	0,0	0,0	0,0	-	-
BEAMTE	0,0	0,0	0,0	0,0	0,0	0,0	0,0
ANGESTELLTE 1)	0,2	0,1	0,1	0,0	0,0	0,0	0,0
ARBEITER 1)	0,1	0,0	0,0	0,0	0,0	0,0	0,0
ZUSAMMEN	1,0	0,4	0,5	0,1	0,0	0,0	0,1
ERWERBSLOSE	0,0	0,0	0,0	-	-	-	-
NICHTERWERBSPERSONEN	31,6	21,4	9,1	0,9	0,1	0,1	0,3
ZUSAMMEN	31,6	21,4	9,1	0,9	0,1	0,1	0,3
ZUSAMMEN	32,6	21,8	9,6	1,0	0,1	0,1	0,4
INSGESAMT							
ERWERBSTÄTIGE							
SELBSTÄNDIGE	59,8	10,2	19,2	13,3	11,1	5,9	32,2
MITHELFEDE FAMILIENANGEHÖRIGE	2,6	0,6	0,9	0,6	0,3	0,2	0,9
BEAMTE	46,0	6,8	12,1	12,0	10,5	4,5	24,3
ANGESTELLTE 1)	221,4	64,1	63,1	48,8	33,6	11,9	63,6
ARBEITER 1)	188,1	42,6	51,0	45,4	31,3	17,7	99,5
ZUSAMMEN	517,8	124,3	146,4	120,1	86,8	40,2	220,5
ERWERBSLOSE	2,6	1,1	0,7	0,3	0,2	0,2	0,9
NICHTERWERBSPERSONEN	275,5	159,1	92,6	16,7	4,5	2,5	14,5
ZUSAMMEN	278,1	160,2	93,4	17,1	4,7	2,7	15,4
INSGESAMT	795,9	284,6	239,7	137,2	91,5	42,9	235,9



4. Bevölkerung in Familien

T a b e l l e Vb/LK 1
(10 %-Erhebung)

Familien nach Familientypen und Familienstand des Familienvorstandes

- in 1000 -

Familientyp, Geschlecht, Familienstand des Familienvorstandes	Familien ins- gesamt	Mehrpersonenhaushalte					Ein- personen- haus- halte
		zu- sammen	darunter mit		darunter Haushaltstyp		
			1	2	A 1	A 2	
			Familie(n)		mit 1 Familie		
F 1 - F 8 zusammen darunter Familientyp	704,8	529,5	470,6	55,5	192,1	278,5	175,3
F 1	201,9	201,9	192,1	9,4	192,1	-	-
F 2	243,6	243,6	232,4	10,7	-	232,4	-
F 4 männlich verw.	21,0	3,7	-	3,4	-	-	17,3
gesch.	20,2	4,9	-	4,6	-	-	15,4
zus.	41,2	8,6	-	8,1	-	-	32,7
weiblich verw.	130,0	16,3	-	15,2	-	-	113,7
gesch.	30,4	4,4	-	4,2	-	-	26,0
zus.	160,4	20,7	-	19,4	-	-	139,7
insgesamt verw.	151,0	20,0	-	18,6	-	-	131,0
gesch.	50,6	9,3	-	8,8	-	-	41,3
zus.	201,6	29,3	-	27,4	-	-	172,4
F 5 insgesamt verw.	24,4	24,4	22,1	2,3	-	22,1	-
gesch.	18,2	18,2	15,8	2,3	-	15,8	-
zus.	42,6	42,6	37,9	4,5	-	37,9	-
darunter weiblich verw.	21,7	21,7	19,7	1,9	-	19,7	-
gesch.	16,3	16,3	14,6	1,6	-	14,6	-
zus.	38,0	38,0	34,3	3,5	-	34,3	-
F 9 männlich	43,6	5,7	-	4,7	-	-	37,9
weiblich	59,9	9,4	-	7,8	-	-	50,5
insgesamt	103,5	15,1	-	12,6	-	-	88,4
I n s g e s a m t	808,3	544,6	470,6	68,0	192,1	278,5	263,6

Tabelle Vb/LK 5
(10 %-Erhebung)

Familien nach Familientypen, Geschlecht, Familienstand
und Altersgruppen des Familienvorstandes

- in 1000 -

Familientyp, Geschlecht, Familienstand des Familienvorstandes	Familien ins- gesamt	davon nach dem Alter des Familienvorstandes von ... bis unter ... Jahren					
		unter 30	30-40	40-50	50-60	60-70	70 und mehr
F 1 - F 8 zusammen darunter Familientyp	704,8	63,0	123,0	111,7	118,7	151,6	136,8
F 1	201,9	19,0	19,4	20,1	38,8	65,7	39,1
F 2	243,6	33,2	83,4	67,5	37,5	18,0	4,0
F 4 männlich verw.	21,0	/	/	/	1,3	5,5	13,7
gesch.	20,2	2,1	5,5	3,4	3,7	4,0	1,7
zus.	41,2	2,1	5,6	3,7	5,0	9,4	15,4
weiblich verw.	130,0	/	(0,5)	3,2	18,2	41,5	66,3
gesch.	30,4	1,9	3,3	5,0	7,3	7,8	5,1
zus.	160,4	2,2	3,8	8,2	25,5	49,4	71,4
insgesamt verw.	151,0	/	(0,6)	3,6	19,5	47,0	80,0
gesch.	50,6	4,1	8,8	8,4	10,9	11,7	6,8
zus.	201,6	4,3	9,3	11,9	30,5	58,7	86,8
F 5 insgesamt verw.	24,4	/	1,1	3,9	6,7	6,7	5,9
gesch.	18,2	3,1	5,3	5,3	3,1	1,0	/
zus.	42,6	3,3	6,4	9,3	9,8	7,7	6,2
darunter weiblich verw.	21,7	/	1,0	3,6	6,1	5,9	5,0
gesch.	16,3	2,8	4,6	4,8	2,9	(0,9)	/
zus.	38,0	3,0	5,6	8,4	9,0	6,7	5,3
F 9 männlich	43,6	21,5	10,1	3,4	3,2	3,3	2,1
weiblich	59,9	16,4	7,2	7,0	7,3	10,5	11,7
insgesamt	103,5	37,9	17,3	10,4	10,4	13,8	13,7
Insgesamt männlich	541,4	77,0	121,2	96,7	86,2	98,4	62,0
weiblich	266,8	24,0	19,1	25,5	43,0	66,9	88,4
insgesamt	808,3	100,9	140,3	122,2	129,2	165,4	150,4

Tabelle Vb/LK 6
(10 %-Erhebung)

Familien mit in der Familie lebenden ledigen Kindern nach Zahl und Alter
der Kinder sowie nach ausgewählten Familientypen

- in 1000 -

Zahl und Alter der in der Familie lebenden ledigen Kinder		Familien ins- gesamt	darunter Familien des Typs			
			F 2	F 3	F 5	
					zu- sammen	davon verw. gesch.
Mit Kindern ohne Altersbegrenzung						
1		161,6	121,7	1,6	31,3	19,4 11,9
2		94,9	85,5	/	7,8	3,6 4,2
3 und mehr	Familien	40,5	36,5	-	3,6	1,5 2,1
	Kinder	140,4	126,0	-	12,9	5,4 7,9
Insgesamt	Familien	297,1	243,6	1,7	42,6	24,4 18,2
	Kinder	492,2	418,5	1,9	59,7	31,7 28,0
Mit Kindern unter 18 Jahren						
1		117,8	98,8	1,3	12,6	4,4 8,1
2		76,9	71,0	/	4,7	1,3 3,3
3 und mehr	Familien	30,8	28,1	-	2,3	(0,8) 1,6
	Kinder	106,5	96,9	-	8,2	2,7 5,9
Insgesamt	Familien	225,6	197,9	1,4	19,5	6,5 13,1
	Kinder	378,4	337,8	1,5	30,0	9,5 20,4
Mit Kindern unter 15 Jahren						
1		108,7	92,6	1,0	10,2	3,1 7,3
2		68,3	63,3	/	3,8	(0,9) 3,0
3 und mehr	Familien	24,4	22,5	-	1,5	/ 1,1
	Kinder	83,5	76,8	-	5,4	1,5 3,9
Insgesamt	Familien	201,4	178,3	1,1	15,7	4,4 11,3
	Kinder	328,6	295,8	1,2	23,5	6,4 17,2
Mit Kindern unter 14 Jahren						
1		105,9	90,6	(0,9)	9,7	2,7 7,1
2		64,7	60,2	/	3,4	(0,7) 2,7
3 und mehr	Familien	22,4	20,6	-	1,5	/ 1,0
	Kinder	76,0	69,8	-	5,1	1,5 3,7
Insgesamt	Familien	193,0	171,4	1,0	14,6	3,9 10,8
	Kinder	311,2	280,7	1,1	21,7	5,8 16,0
Mit Kindern unter 6 Jahren						
1		81,4	73,9	/	4,5	(0,9) 3,7
2		23,9	22,4	-	(0,9)	/ (0,8)
3 und mehr	Familien	2,9	2,7	-	/	- /
	Kinder	9,2	8,5	-	/	- /
Insgesamt	Familien	108,1	99,0	/	5,6	1,1 4,6
	Kinder	138,1	127,2	/	6,9	1,2 5,6
Mit Kindern unter 3 Jahren						
1		53,8	50,0	/	2,1	/ 1,7
2		5,1	4,9	-	/	- /
3 und mehr	Familien	/	/	-	/	- /
	Kinder	/	/	-	/	- /
Insgesamt	Familien	59,0	55,0	/	2,2	/ 1,8
	Kinder	64,4	60,0	/	2,3	/ 1,9

Noch: T a b e l l e Vb/LK 6
(10 %-Erhebung)

Familien mit in der Familie lebenden ledigen Kindern nach Zahl und Alter
der Kinder sowie nach ausgewählten Familientypen

- in 1000 -

Zahl und Alter der in der Familie lebenden ledigen Kinder		Familien ins- gesamt	darunter Familien des Typs				
			F 2	F 3	F 5		
					zu- sammen	davon	
						verw.	gesch.
Nur mit 21 jähr. und älteren Kindern	Familien Kinder	48,4 53,6	27,5 30,9	/ /	19,0 20,8	15,5 17,0	3,4 3,7
Nur mit 18- bis unter 21 jähr. Kindern	Familien Kinder	19,1 20,6	15,0 16,4	/ /	3,4 3,6	2,0 2,0	1,4 1,5
Nur mit 18 jähr. und älteren Kindern	Familien Kinder	71,5 83,1	45,7 54,2	/ /	23,1 26,0	18,0 20,2	5,1 5,9
Nur mit unter 18 jähr. Kindern	Familien Kinder	200,1 340,5	175,7 305,1	1,4 1,5	16,6 25,3	5,0 7,3	11,7 18,0
Nur mit 15- bis unter 18 jähr. Kindern	Familien Kinder	16,2 17,6	12,7 13,8	/ /	2,9 3,1	1,4 1,5	1,3 1,5
Nur mit unter 15 jähr. Kindern	Familien Kinder	167,1 277,0	148,2 250,8	1,1 1,2	12,2 18,0	2,9 4,3	9,3 13,7
Nur mit unter 14 jähr. Kindern	Familien Kinder	157,2 258,2	139,7 234,0	1,0 1,1	11,2 16,3	2,5 3,7	8,7 12,6
Nur mit 6- bis unter 15 jähr. Kindern	Familien Kinder	65,5 96,6	54,9 83,3	(0,8) (0,8)	7,4 9,6	2,1 2,7	5,3 6,9
Nur mit unter 6 jähr. Kindern	Familien Kinder	65,1 86,7	59,0 79,5	/ /	3,2 4,0	(0,5) (0,6)	2,8 3,5
Nur mit 3- bis unter 6 jähr. Kindern	Familien Kinder	23,0 26,7	19,8 23,2	/ /	2,0 2,2	/ /	1,7 2,0
Nur mit unter 3 jähr. Kindern	Familien Kinder	29,6 33,2	27,2 30,5	/ /	(0,9) 1,0	/ /	(0,8) (0,9)

Familien mit in der Familie lebenden ledigen Kindern nach Zahl und Alter
der Kinder sowie nach ausgewählten Familientypen

- in 1000 -

Zahl und Alter der in der Familie lebenden ledigen Kinder		Familien ins- gesamt	darunter Familien des Typs				
			F 2	F 3	F 5		
					zu- sammen	davon	
						verw.	gesch.
Mit Kindern von 21 und mehr Jahren							
	Familien	61,7	38,6	/	21,0	16,9	4,1
	Kinder	68,4	43,1	/	23,1	18,6	4,5
Mit Kindern von 18 bis unter 21 Jahren							
	Familien	41,6	34,4	/	6,2	3,3	2,9
	Kinder	45,3	37,6	/	6,7	3,5	3,2
Mit Kindern von 15 bis unter 18 Jahren							
	Familien	45,9	38,5	/	6,1	3,0	3,1
	Kinder	49,9	42,0	/	6,5	3,2	3,3
Mit Kindern von 14 bis unter 18 Jahren							
	Familien	58,8	49,7	/	7,4	3,4	4,0
	Kinder	67,2	57,1	/	8,3	3,9	4,4
Mit Kindern von 10 bis unter 14 Jahren							
	Familien	67,1	58,5	/	6,5	2,3	4,2
	Kinder	78,5	68,7	/	7,7	2,8	4,9
Mit Kindern von 6 bis unter 10 Jahren							
	Familien	79,8	71,3	/	6,1	1,5	4,6
	Kinder	94,6	84,8	/	7,2	1,7	5,4
Mit Kindern von 4 bis unter 6 Jahren							
	Familien	46,8	42,4	/	3,1	(0,7)	2,4
	Kinder	49,5	44,8	/	3,3	(0,7)	2,6
Mit Kindern von 2 bis unter 4 Jahren							
	Familien	46,6	43,0	/	2,3	/	1,9
	Kinder	48,6	44,9	/	2,4	/	2,0
Mit Kindern unter 2 Jahren							
	Familien	38,4	36,0	/	1,1	/	1,0
	Kinder	40,0	37,5	/	1,2	/	1,0
Mit Kindern unter 1 Jahr							
	Familien	18,3	17,1	-	(0,5)	/	/
	Kinder	18,5	17,3	-	(0,5)	/	/

Tabelle Vb/LK 11
(10 %-Erhebung)

Ehepaare nach der Zahl der unter 18 Jahre alten Kinder,
Beteiligung am Erwerbsleben und Stellung im Beruf der Ehefrau

- in 1000 -

Beteiligung des Ehemannes am Erwerbsleben	Ehepaare ins- gesamt	Ehefrau ist			
		erwerbstätig als			erwerbs- los, Nicht- erwerbs- person
		Selb- ständige, Mith. Familien- angehörige	Arbei- terin 1)	Beamtin, Ange- stellte 2)	

Ehepaare ohne Kinder

erwerbstätig	129,1	8,2	18,6	43,7	58,7
erwerbslos, Nichterwerbspers.	72,8	(0,6)	2,8	4,3	65,1
Z u s a m m e n	201,9	8,8	21,3	48,0	123,8

Ehepaare mit Kindern,

kein Kind unter 18 Jahren

erwerbstätig	36,8	2,6	4,8	8,4	21,1
erwerbslos, Nichterwerbspers.	9,2	/	(0,6)	(0,8)	7,6
Z u s a m m e n	46,0	2,7	5,4	9,2	28,7

1 Kind unter 18 Jahren

erwerbstätig	96,4	5,4	13,7	22,3	55,0
erwerbslos, Nichterwerbspers.	3,8	/	(0,5)	1,1	2,0
Z u s a m m e n	100,1	5,4	14,2	23,5	57,1

2 Kinder unter 18 Jahren

erwerbstätig	69,9	4,2	8,1	10,2	47,3
erwerbslos, Nichterwerbspers.	1,2	/	/	/	(0,6)
Z u s a m m e n	71,1	4,3	8,5	10,5	47,9

3 und mehr Kinder unter 18 Jahren

erwerbstätig	27,4	1,7	4,4	2,8	18,6
erwerbslos, Nichterwerbspers.	0,7	/	/	/	(0,6)
Z u s a m m e n	28,1	1,7	4,4	2,9	19,2

Ehepaare mit Kindern i n s g e s a m t

erwerbstätig	230,5	13,9	31,0	43,7	142,0
erwerbslos, Nichterwerbspers.	14,8	/	1,5	2,3	10,8
Z u s a m m e n	245,3	14,1	32,4	46,0	152,8

1) einschl. gewerbl. Lehrlinge.- 2) einschl. kaufm. Lehrlinge.

T a b e l l e Vb/LK 7
(10 %-Erhebung)

Familien der Familientypen F 1 - F 4 nach der Beteiligung am Erwerbsleben und
Nettoerwerbseinkommen der Ehepartner bzw. des Familienvorstandes und
nach der Zahl der in der Familie lebenden ledigen Kinder unter 18 Jahren

- in 1000 -

Beteiligung am Erwerbsleben Nettoerwerbseinkommen des Familienvorstandes	Familien ins- gesamt	darunter				Verwitwete Frauen (F 4)
		Familien mit Ehepartnern (F 1, F 2, F 3)			Ehefrau erwerbs- los, Nicht- erwerbs- person	
		Nettoerwerbseinkommen der Ehefrau in DM				
		unter 500	500 bis unter 800	800 und mehr		

Kein Kind

Erwerbstätige						
unter 800 DM	69,8	8,7	7,5	1,9	16,9	11,5
800 bis " 1 200 "	89,6	13,2	14,8	8,2	31,7	3,2
1 200 " " 1 800 "	37,1	3,8	4,2	6,0	16,1	(0,9)
1 800 DM und mehr	25,0	1,4	1,1	2,9	13,5	(0,8)
Selbständige in der Land- wirtschaft, Mithelfende Familienangehörige, Ausländer	12,8	/	(0,6)	(0,7)	1,5	(0,7)
Zusammen	234,4	27,4	28,3	19,6	79,8	17,2
Erwerbslose, Nichterwerbs- personen	244,8	4,0	2,7	2,4	72,7	112,8
I n s g e s a m t	479,2	31,4	30,9	22,0	152,5	130,0

1 Kind

Erwerbstätige						
unter 800 DM	19,7	4,0	1,8	(0,5)	5,9	-
800 bis " 1 200 "	51,0	12,2	5,3	2,0	26,1	-
1 200 " " 1 800 "	23,3	4,1	1,5	1,9	14,0	-
1 800 DM und mehr	11,7	(0,9)	/	1,1	7,8	-
Selbständige in der Land- wirtschaft, Mithelfende Familienangehörige, Ausländer	4,6	/	/	/	1,3	-
Zusammen	110,3	21,2	9,2	6,0	55,0	-
Erwerbslose, Nichterwerbs- personen	7,5	(0,5)	(0,5)	(0,5)	2,0	-
I n s g e s a m t	117,8	21,8	9,8	6,5	57,1	-

Familien der Familientypen F 1 - F 4 nach der Beteiligung am Erwerbsleben und
Nettoerwerbseinkommen der Ehepartner bzw. des Familienvorstandes und
nach der Zahl der in der Familie lebenden ledigen Kinder unter 18 Jahren

- in 1000 -

Beteiligung am Erwerbsleben Nettoerwerbseinkommen des Familienvorstandes	Familien ins- gesamt	darunter				Verwitwete Frauen (F 4)
		Familien mit Ehepartnern (F 1, F 2, F 3)			Ehefrau erwerbs- los, Nicht- erwerbs- person	
		Nettoerwerbseinkommen der Ehefrau in DM				
		unter 500	500 bis unter 800	800 und mehr		

2 und mehr Kinder

Erwerbstätige							
unter 800 DM	10,7	1,8	(0,8)	/	4,2	-	
800 bis " 1 200 "	47,1	10,9	2,8	1,5	29,4	-	
1 200 " " 1 800 "	24,0	3,4	1,1	(0,8)	17,4	-	
1 800 DM und mehr	17,4	1,1	(0,6)	1,1	13,0	-	
Selbständige in der Land- wirtschaft, Mithelfende Familienangehörige, Ausländer	3,8	/	/	/	1,9	-	
Zusammen	102,9	17,1	5,4	3,9	65,9	-	
Erwerbslose, Nichterwerbs- personen	4,8	/	/	/	1,2	-	
I n s g e s a m t	107,8	17,5	5,5	4,2	67,1	-	

I n s g e s a m t

Erwerbstätige							
unter 800 DM	100,3	14,6	10,2	2,7	27,0	11,5	
800 bis " 1 200 "	187,8	36,1	22,9	11,7	87,2	3,2	
1 200 " " 1 800 "	84,4	11,3	6,8	9,0	47,6	(0,9)	
1 800 DM und mehr	54,1	3,4	2,0	5,0	34,4	(0,8)	
Selbständige in der Land- wirtschaft, Mithelfende Familienangehörige, Ausländer	21,2	(0,6)	(0,9)	1,3	4,7	(0,7)	
Zusammen	447,7	65,8	42,8	29,5	200,7	17,2	
Erwerbslose, Nichterwerbs- personen	257,2	4,9	3,4	3,1	75,9	112,8	
I n s g e s a m t	704,8	70,7	46,2	32,5	276,6	130,0	

Section 1
The first part of the report deals with the general situation of the country and the progress of the work during the year.

No. of specimens		No. of specimens	
1	2	3	4
5	6	7	8
9	10	11	12
13	14	15	16
17	18	19	20
21	22	23	24
25	26	27	28
29	30	31	32
33	34	35	36
37	38	39	40
41	42	43	44
45	46	47	48
49	50	51	52
53	54	55	56
57	58	59	60
61	62	63	64
65	66	67	68
69	70	71	72
73	74	75	76
77	78	79	80
81	82	83	84
85	86	87	88
89	90	91	92
93	94	95	96
97	98	99	100

The second part of the report deals with the results of the work during the year.

No. of specimens		No. of specimens	
1	2	3	4
5	6	7	8
9	10	11	12
13	14	15	16
17	18	19	20
21	22	23	24
25	26	27	28
29	30	31	32
33	34	35	36
37	38	39	40
41	42	43	44
45	46	47	48
49	50	51	52
53	54	55	56
57	58	59	60
61	62	63	64
65	66	67	68
69	70	71	72
73	74	75	76
77	78	79	80
81	82	83	84
85	86	87	88
89	90	91	92
93	94	95	96
97	98	99	100

The third part of the report deals with the results of the work during the year.

No. of specimens		No. of specimens	
1	2	3	4
5	6	7	8
9	10	11	12
13	14	15	16
17	18	19	20
21	22	23	24
25	26	27	28
29	30	31	32
33	34	35	36
37	38	39	40
41	42	43	44
45	46	47	48
49	50	51	52
53	54	55	56
57	58	59	60
61	62	63	64
65	66	67	68
69	70	71	72
73	74	75	76
77	78	79	80
81	82	83	84
85	86	87	88
89	90	91	92
93	94	95	96
97	98	99	100

5. Ausbildungsstand der Bevölkerung

GEBURTSJAHRGRUPPE	GESCHLECHT	WOHNBE- VÖLKERUNG INSGESAMT	MIT HOECH- STEM SCHUL- ABSCHLUSS ZUSAMMEN	MIT HOECHSTEM SCHULABSCHLUSS					
				ALLGEMEINBILDENDEN SCHULE					
				VOLKS- SCHULE	DARUNTER NOCH IN WEITERER SCHULAUS- BILDUNG 1)	MITTLERE REIFE	DARUNTER NOCH IN WEITERER SCHULAUS- BILDUNG 1)	ABITUR	DARUNTER NOCH IN WEITERER SCHULAUS- BILDUNG 1)
A) IN									
ERWERBS									
1951 UND SPAETER	MAENNLICH	23,8	23,6	19,1	1,2	3,8	0,6	0,1	0,0
	WEIBLICH	22,4	22,3	16,1	1,3	4,9	0,8	0,0	0,0
	INSGESAMT	46,2	45,9	35,3	2,5	8,6	1,5	0,1	0,0
1950 - 1946	MAENNLICH	44,1	44,1	30,2	1,0	7,5	1,0	2,2	0,6
	WEIBLICH	38,6	38,6	22,3	0,4	8,9	0,7	1,2	0,4
	INSGESAMT	82,7	82,7	52,5	1,4	16,5	1,6	3,4	0,9
1945 - 1941	MAENNLICH	61,1	61,1	36,5	1,2	8,9	0,8	2,1	0,7
	WEIBLICH	38,7	38,6	20,1	0,2	8,7	0,2	1,2	0,2
	INSGESAMT	99,8	99,8	56,6	1,4	17,6	1,0	3,3	0,9
1940 - 1936	MAENNLICH	75,3	75,3	45,4	0,9	8,6	0,4	2,3	0,3
	WEIBLICH	38,3	38,3	23,6	0,1	6,5	0,1	0,8	0,0
	INSGESAMT	113,6	113,5	69,0	1,0	15,0	0,5	3,2	0,3
1935 - 1931	MAENNLICH	55,3	55,3	35,3	0,4	5,7	0,1	1,7	0,1
	WEIBLICH	30,4	30,3	21,3	0,1	4,3	0,0	0,5	0,0
	INSGESAMT	85,7	85,7	56,6	0,4	10,0	0,2	2,3	0,1
1930 - 1926	MAENNLICH	52,1	52,1	32,5	0,1	6,2	0,0	2,3	0,0
	WEIBLICH	33,0	33,0	22,9	0,0	4,6	0,0	1,1	0,0
	INSGESAMT	85,1	85,1	55,4	0,1	10,9	0,0	3,4	0,0
1925 - 1921	MAENNLICH	46,0	46,0	28,2	0,0	5,1	0,0	2,7	0,0
	WEIBLICH	38,2	38,2	25,2	0,0	5,8	0,0	1,2	0,0
	INSGESAMT	84,1	84,1	53,5	0,0	10,9	0,0	3,9	0,0
1920 - 1916	MAENNLICH	34,1	34,1	20,6	0,0	4,7	-	1,7	0,0
	WEIBLICH	27,6	27,6	17,9	-	5,3	0,0	0,7	0,0
	INSGESAMT	61,6	61,6	38,4	0,0	10,0	0,0	2,3	0,0
1915 - 1911	MAENNLICH	46,2	46,2	28,6	-	6,1	0,0	2,0	0,0
	WEIBLICH	30,3	30,3	20,4	0,0	5,5	0,0	0,7	0,0
	INSGESAMT	76,5	76,5	49,0	0,0	11,6	0,0	2,7	0,0
1910 - 1906	MAENNLICH	43,2	43,2	27,9	-	5,5	0,0	1,3	-
	WEIBLICH	16,8	16,8	11,8	0,0	2,8	-	0,3	-
	INSGESAMT	59,5	59,9	39,6	0,0	8,3	0,0	1,6	-
1905 - 1901	MAENNLICH	14,7	14,7	8,8	-	2,4	-	0,7	0,0
	WEIBLICH	5,5	5,9	4,2	0,0	1,0	-	0,1	-
	INSGESAMT	20,6	20,6	13,0	0,0	3,4	-	0,8	0,0
1900 UND FRUEHER	MAENNLICH	8,1	8,1	4,3	-	1,5	-	0,5	-
	WEIBLICH	3,7	3,7	2,7	0,0	0,6	-	0,1	-
	INSGESAMT	11,7	11,7	7,0	0,0	2,1	-	0,5	-
ZUSAMMEN	MAENNLICH	503,5	503,6	317,4	4,8	65,9	3,0	19,7	1,7
	WEIBLICH	323,6	323,5	208,5	2,0	59,0	1,9	7,8	0,6
	INSGESAMT	827,7	827,1	525,9	6,8	124,9	4,9	27,5	2,3
ERWERBS									
1951 UND SPAETER	MAENNLICH	0,2	0,2	0,2	-	0,0	-	0,0	-
	WEIBLICH	0,2	0,2	0,2	-	0,0	-	-	-
	INSGESAMT	0,4	0,4	0,4	-	0,0	-	0,0	-
1950 - 1946	MAENNLICH	0,3	0,3	0,2	-	0,0	-	0,0	-
	WEIBLICH	0,2	0,2	0,2	-	0,0	-	0,0	-
	INSGESAMT	0,5	0,5	0,4	-	0,1	-	0,0	-
1945 - 1941	MAENNLICH	0,4	0,4	0,2	-	0,0	-	0,0	-
	WEIBLICH	0,3	0,3	0,1	-	0,0	-	0,0	-
	INSGESAMT	0,7	0,7	0,4	-	0,1	-	0,0	-
1940 - 1936	MAENNLICH	0,4	0,4	0,2	-	0,0	-	0,0	-
	WEIBLICH	0,2	0,2	0,2	-	0,0	-	0,0	-
	INSGESAMT	0,6	0,6	0,4	-	0,1	-	0,0	-
1935 - 1931	MAENNLICH	0,2	0,2	0,2	-	0,0	-	0,0	-
	WEIBLICH	0,2	0,2	0,1	-	0,0	-	0,0	-
	INSGESAMT	0,4	0,4	0,3	-	0,0	-	0,0	-
1930 - 1926	MAENNLICH	0,2	0,2	0,2	-	0,0	-	0,0	-
	WEIBLICH	0,2	0,2	0,1	-	0,0	-	0,0	-
	INSGESAMT	0,4	0,4	0,3	-	0,0	-	0,0	-
1925 - 1921	MAENNLICH	0,2	0,2	0,1	-	0,0	-	0,0	-
	WEIBLICH	0,2	0,2	0,1	-	0,0	-	0,0	-
	INSGESAMT	0,4	0,4	0,3	-	0,0	-	0,0	-
1920 - 1916	MAENNLICH	0,1	0,1	0,1	-	0,0	-	0,0	-
	WEIBLICH	0,2	0,2	0,1	-	0,0	-	0,0	-
	INSGESAMT	0,3	0,3	0,2	-	0,0	-	0,0	-

¹⁾ einschl. Schüler mit Abschluß, die diesen aber nicht angegeben haben

GEBURTSJAHRGRUPPEN UND ART DES HOECHSTEN SCHULABSCHLUSSES

AM 27.5.1970 AN EINER					OHNE SCHULABSCHLUSS			GESCHLECHT	GEBURTSJAHRGRUPPE
BERUFSBILDENDEN SCHULE				HOCHSCHULE	DARUNTER NOCH IN WEITERER SCHULAUSS- BILDUNG	NOCH IN SCHUL- AUSBILDUNG	NOCH NICHT IN SCHUL- AUSBILDUNG		
BERUFS- FACH-, FACH- SCHULE	DARUNTER NOCH IN WEITERER SCHULAUSS- BILDUNG	INGENIEUR- SCHULE	DARUNTER NOCH IN WEITERER SCHULAUSS- BILDUNG						

1 000

TÄTIGE

0,6	0,0	-	-	0,0	-	0,2	-	MAENNLICH	1951 UND SPAETER
1,3	0,1	-	-	0,0	-	0,1	-	WEIBLICH	
1,8	0,1	-	-	0,0	-	0,3	-	INSGESAMT	
3,7	0,3	0,2	0,0	0,2	0,0	0,0	-	MAENNLICH	1950 - 1946
5,6	0,2	0,0	-	0,5	0,0	0,0	-	WEIBLICH	
9,4	0,5	0,2	0,0	0,7	0,0	0,1	-	INSGESAMT	
8,0	0,5	2,3	0,0	3,3	0,2	0,0	-	MAENNLICH	1945 - 1941
5,9	0,1	0,1	0,0	2,6	0,1	0,0	-	WEIBLICH	
13,9	0,6	2,4	0,0	5,9	0,3	0,1	-	INSGESAMT	
10,5	0,4	3,1	0,0	5,4	0,1	0,0	-	MAENNLICH	1940 - 1936
5,3	0,1	0,0	-	2,1	0,0	0,0	-	WEIBLICH	
15,8	0,5	3,1	0,0	7,4	0,2	0,0	-	INSGESAMT	
7,0	0,2	2,1	0,0	3,5	0,0	0,0	-	MAENNLICH	1935 - 1931
3,2	0,0	0,0	0,0	1,0	0,0	0,0	-	WEIBLICH	
10,2	0,2	2,1	0,0	4,5	0,1	0,0	-	INSGESAMT	
6,1	0,0	1,9	0,0	3,1	0,0	0,0	-	MAENNLICH	1930 - 1926
3,4	0,0	0,0	-	1,0	0,0	0,0	-	WEIBLICH	
9,5	0,1	1,9	0,0	4,1	0,0	0,0	-	INSGESAMT	
5,5	0,0	1,8	0,0	2,7	0,0	-	-	MAENNLICH	1925 - 1921
4,5	0,0	0,0	-	1,4	0,0	-	-	WEIBLICH	
10,0	0,0	1,8	0,0	4,1	0,0	-	-	INSGESAMT	
4,0	-	1,3	-	1,9	0,0	-	-	MAENNLICH	1920 - 1916
3,0	-	0,0	-	0,8	0,0	-	-	WEIBLICH	
6,9	-	1,3	-	2,6	0,0	-	-	INSGESAMT	
5,8	0,0	1,5	-	2,3	0,0	-	-	MAENNLICH	1915 - 1911
2,9	0,0	0,0	-	0,8	0,0	-	-	WEIBLICH	
8,7	0,0	1,5	-	3,1	0,0	-	-	INSGESAMT	
4,7	-	1,4	-	2,3	0,0	-	-	MAENNLICH	1910 - 1906
1,5	0,0	0,0	-	0,5	0,0	-	-	WEIBLICH	
6,2	0,0	1,4	-	2,8	0,0	-	-	INSGESAMT	
1,4	0,0	0,4	-	1,0	0,0	-	-	MAENNLICH	1905 - 1901
0,4	-	0,0	-	0,1	0,0	-	-	WEIBLICH	
1,8	0,0	0,4	-	1,1	0,0	-	-	INSGESAMT	
0,7	-	0,2	-	0,8	0,0	-	-	MAENNLICH	1900 UND FRUEHER
0,2	-	0,0	-	0,1	-	-	-	WEIBLICH	
0,9	-	0,2	-	0,9	0,0	-	-	INSGESAMT	
57,9	1,5	16,2	0,0	26,5	0,5	0,3	-	MAENNLICH	ZUSAMMEN
37,2	0,6	0,2	0,0	10,8	0,2	0,3	-	WEIBLICH	
95,1	2,1	16,5	0,0	37,3	0,7	0,6	-	INSGESAMT	

LOSE

0,0	-	-	-	-	-	-	-	MAENNLICH	1951 UND SPAETER
0,0	-	-	-	-	-	-	-	WEIBLICH	
0,0	-	-	-	-	-	-	-	INSGESAMT	
0,0	-	0,0	-	0,0	-	-	-	MAENNLICH	1950 - 1946
0,0	-	-	-	0,0	-	-	-	WEIBLICH	
0,1	-	0,0	-	0,0	-	-	-	INSGESAMT	
0,0	-	0,0	-	0,0	-	-	-	MAENNLICH	1945 - 1941
0,0	-	0,0	-	0,0	-	-	-	WEIBLICH	
0,1	-	0,0	-	0,1	-	-	-	INSGESAMT	
0,0	-	0,0	-	0,0	-	-	-	MAENNLICH	1940 - 1936
0,0	-	-	-	0,0	-	-	-	WEIBLICH	
0,1	-	0,0	-	0,1	-	-	-	INSGESAMT	
0,0	-	0,0	-	0,0	-	-	-	MAENNLICH	1935 - 1931
0,0	-	0,0	-	0,0	-	-	-	WEIBLICH	
0,0	-	0,0	-	0,0	-	-	-	INSGESAMT	
0,0	-	0,0	-	0,0	-	-	-	MAENNLICH	1930 - 1926
0,0	-	-	-	0,0	-	-	-	WEIBLICH	
0,0	-	0,0	-	0,0	-	-	-	INSGESAMT	
0,0	-	0,0	-	0,0	-	-	-	MAENNLICH	1925 - 1921
0,0	-	-	-	0,0	-	-	-	WEIBLICH	
0,0	-	0,0	-	0,0	-	-	-	INSGESAMT	
0,0	-	0,0	-	0,0	-	-	-	MAENNLICH	1920 - 1916
0,0	-	-	-	0,0	-	-	-	WEIBLICH	
0,0	-	0,0	-	0,0	-	-	-	INSGESAMT	

GEBURTSJAHRGRUPPE	GESCHLECHT	WOHNBE- VÖLKERUNG INSGESAMT	MIT HOECH- STEM SCHUL- ABSCHLUSS ZUSAMMEN	MIT HOECHSTEM SCHULABSCHLUSS						
				ALLGEMEINBILDENDEN SCHULE						
				VOLKS- SCHULE	DARUNTER NOCH IN WEITERER SCHULAUS- BILDUNG ¹⁾	MITTLERE REIFE	DARUNTER NOCH IN WEITERER SCHULAUS- BILDUNG ¹⁾	ABITUR	DARUNTER NOCH IN WEITERER SCHULAUS- BILDUNG ¹⁾	
1915 - 1911	MAENNLICH WEIBLICH INSGESAMT	0,2 0,2 0,4	0,2 0,2 0,4	0,1 0,1 0,3	- - -	0,0 0,0 0,1	- - -	0,0 0,0 0,0	- - -	
1910 - 1906	MAENNLICH WEIBLICH INSGESAMT	0,3 0,2 0,5	0,3 0,2 0,5	0,2 0,1 0,4	- - -	0,0 0,0 0,1	- - -	0,0 0,0 0,0	- - -	
1905 - 1901	MAENNLICH WEIBLICH INSGESAMT	0,1 0,1 0,2	0,1 0,1 0,2	0,1 0,0 0,1	- - -	0,0 0,0 0,0	- - -	0,0 0,0 0,0	- - -	
1900 UND FRUEHER	MAENNLICH WEIBLICH INSGESAMT	0,1 0,0 0,1	0,1 0,0 0,1	0,1 0,0 0,1	- - -	0,0 0,0 0,0	- - -	0,0 - 0,0	- - -	
ZUSAMMEN	MAENNLICH WEIBLICH INSGESAMT	2,7 2,1 4,9	2,7 2,1 4,9	1,9 1,5 3,5	- - -	0,3 0,3 0,6	- - -	0,1 0,1 0,1	- - -	
NICHTERWERBS										
1951 UND SPAETER	MAENNLICH WEIBLICH INSGESAMT	164,2 176,6 360,8	2,7 4,9 7,5	2,1 3,3 5,4	1,3 1,7 3,0	0,5 1,3 1,7	0,4 1,1 1,6	0,1 0,1 0,2	0,1 0,1 0,2	
1950 - 1946	MAENNLICH WEIBLICH INSGESAMT	9,4 15,0 24,4	8,4 14,7 23,1	1,3 8,2 9,4	0,6 0,1 0,6	1,7 1,8 3,5	1,6 0,7 2,3	5,0 3,8 8,7	4,9 3,6 8,4	
1945 - 1941	MAENNLICH WEIBLICH INSGESAMT	7,1 25,5 33,0	7,0 25,8 32,8	1,1 16,5 17,6	0,3 0,0 0,4	0,9 4,6 5,5	0,8 0,1 1,0	4,2 1,5 5,7	4,1 1,0 5,1	
1940 - 1936	MAENNLICH WEIBLICH INSGESAMT	2,5 34,9 37,4	2,5 34,9 37,3	1,2 23,1 24,3	0,2 0,0 0,2	0,2 6,0 6,2	0,2 0,1 0,2	0,7 0,9 1,6	0,7 0,2 0,8	
1935 - 1931	MAENNLICH WEIBLICH INSGESAMT	1,2 26,1 27,3	1,2 26,1 27,3	0,9 18,4 19,3	0,1 0,0 0,1	0,1 4,1 4,1	0,0 0,0 0,0	0,1 0,6 0,7	0,1 0,0 0,1	
1930 - 1926	MAENNLICH WEIBLICH INSGESAMT	1,2 25,0 26,3	1,2 25,0 26,3	1,0 17,4 18,4	0,0 0,0 0,0	0,1 3,8 3,9	0,0 0,0 0,0	0,0 1,1 1,2	0,0 0,0 0,0	
1925 - 1921	MAENNLICH WEIBLICH INSGESAMT	1,5 28,2 29,7	1,5 28,2 29,7	1,2 19,8 21,1	- - -	0,1 4,2 4,3	- 0,0 0,0	0,0 1,1 1,1	0,0 0,0 0,0	
1920 - 1916	MAENNLICH WEIBLICH INSGESAMT	1,6 23,6 25,2	1,6 23,6 25,2	1,3 17,0 18,3	- - -	0,1 4,2 4,3	- - -	0,0 0,5 0,6	0,0 0,0 0,0	
1915 - 1911	MAENNLICH WEIBLICH INSGESAMT	4,2 38,6 42,8	4,2 38,6 42,8	3,3 29,4 32,7	- 0,0 0,0	0,4 5,9 6,3	- 0,0 0,0	0,1 0,8 0,9	0,0 0,0 0,0	
1910 - 1906	MAENNLICH WEIBLICH INSGESAMT	11,4 58,0 69,4	11,4 58,0 69,4	8,9 46,9 55,8	- 0,0 0,0	0,9 7,3 8,1	- - -	0,2 0,5 0,7	0,0 - 0,0	
1905 - 1901	MAENNLICH WEIBLICH INSGESAMT	34,1 60,0 94,1	34,1 60,0 94,0	26,4 49,7 76,0	0,0 0,0 0,0	2,7 6,9 9,7	- 0,0 0,0	0,7 0,5 1,2	0,0 0,0 0,0	
1900 UND FRUEHER	MAENNLICH WEIBLICH INSGESAMT	62,5 128,4 190,9	62,4 128,3 190,8	48,6 108,8 157,4	- 0,0 0,0	5,7 13,8 19,5	0,0 0,0 0,0	1,5 1,1 2,6	0,0 0,0 0,0	
ZUSAMMEN	MAENNLICH WEIBLICH INSGESAMT	321,0 640,3 961,3	138,2 468,0 606,2	97,3 358,4 455,7	2,4 1,9 4,4	13,3 63,8 77,1	3,0 2,1 5,1	12,7 12,6 25,2	9,9 4,9 14,7	
INSGE										
1951 UND SPAETER	MAENNLICH WEIBLICH INSGESAMT	208,2 199,2 407,4	26,5 27,4 53,8	21,4 19,7 41,1	2,5 3,0 5,5	4,2 6,1 10,4	1,1 2,0 3,0	0,2 0,2 0,4	0,1 0,1 0,2	
1950 - 1946	MAENNLICH WEIBLICH INSGESAMT	53,8 53,9 107,7	52,8 53,5 106,3	31,7 30,6 62,3	1,6 0,5 2,0	9,2 10,8 20,0	2,5 1,4 3,9	7,1 5,0 12,1	5,4 3,9 9,4	

¹⁾ einschl. Schüler mit Abschluß, die diesen aber nicht angegeben haben

GEBURTSJAHRGRUPPEN UND ART DES HOECHSTEN SCHULABSCHLUSSES

AM 27.5.1970 AN EINER

BERUFSBILDENDEN SCHULE				HOCHSCHULE	DARUNTER NOCH IN WEITERER SCHULAUSS- BILDUNG	OHNE SCHULABSCHLUSS		GESCHLECHT	GEBURTSJAHRGRUPPE
BERUFS- FACH- SCHULE	DARUNTER NOCH IN WEITERER SCHULAUSS- BILDUNG	INGENIEUR- SCHULE	DARUNTER NOCH IN WEITERER SCHULAUSS- BILDUNG			NOCH IN SCHUL- AUSBILDUNG	NOCH NICHT IN SCHUL- AUSBILDUNG		

LESE

0,0	-	0,0	-	0,0	-	-	-	MAENNLICH	1915 - 1911
0,0	-	-	-	0,0	-	-	-	WEIBLICH	
0,0	-	0,0	-	0,0	-	-	-	INSGESAMT	
0,0	-	0,0	-	0,0	-	-	-	MAENNLICH	1910 - 1906
0,0	-	0,0	-	0,0	-	-	-	WEIBLICH	
0,0	-	0,0	-	0,0	-	-	-	INSGESAMT	
0,0	-	0,0	-	0,0	-	-	-	MAENNLICH	1905 - 1901
0,0	-	-	-	0,0	-	-	-	WEIBLICH	
0,0	-	0,0	-	0,0	-	-	-	INSGESAMT	
0,0	-	-	-	0,0	-	-	-	MAENNLICH	1900 UND FRUEHER
-	-	-	-	-	-	-	-	WEIBLICH	
0,0	-	-	-	0,0	-	-	-	INSGESAMT	
0,2	-	0,0	-	0,1	-	-	-	MAENNLICH	ZUSAMMEN
0,2	-	0,0	-	0,1	-	-	-	WEIBLICH	
0,4	-	0,1	-	0,2	-	-	-	INSGESAMT	

PERSONEN

0,0	0,0	-	-	0,0	-	99,2	82,4	MAENNLICH	1951 UND SPAETER
0,1	0,1	-	-	0,0	0,0	94,2	77,5	WEIBLICH	
0,1	0,1	-	-	0,0	0,0	193,4	159,9	INSGESAMT	
0,4	0,4	0,0	0,0	0,0	0,0	1,0	-	MAENNLICH	1950 - 1946
0,8	0,2	0,0	0,0	0,1	0,1	0,3	-	WEIBLICH	
1,2	0,6	0,0	0,0	0,2	0,1	1,3	-	INSGESAMT	
0,5	0,4	0,1	0,1	0,3	0,2	0,1	-	MAENNLICH	1945 - 1941
2,7	0,1	0,0	0,0	0,5	0,1	0,1	-	WEIBLICH	
3,2	0,5	0,1	0,1	0,8	0,3	0,2	-	INSGESAMT	
0,2	0,1	0,0	0,0	0,1	0,1	0,0	-	MAENNLICH	1940 - 1936
4,0	0,1	0,0	0,0	0,8	0,0	0,1	-	WEIBLICH	
4,2	0,2	0,1	0,0	0,9	0,2	0,1	-	INSGESAMT	
0,1	0,0	0,0	0,0	0,0	0,0	0,0	-	MAENNLICH	1935 - 1931
2,5	0,0	0,0	-	0,5	0,0	0,0	-	WEIBLICH	
2,5	0,1	0,0	0,0	0,5	0,0	0,0	-	INSGESAMT	
0,1	0,0	0,0	-	0,0	0,0	0,0	-	MAENNLICH	1930 - 1926
2,3	0,0	0,0	-	0,4	0,0	0,0	-	WEIBLICH	
2,3	0,0	0,0	-	0,5	0,0	0,0	-	INSGESAMT	
0,1	-	0,0	-	0,0	0,0	-	-	MAENNLICH	1925 - 1921
2,6	0,0	0,0	-	0,6	0,0	0,0	-	WEIBLICH	
2,7	0,0	0,0	-	0,6	0,0	0,0	-	INSGESAMT	
0,1	-	0,0	-	0,0	0,0	0,0	-	MAENNLICH	1920 - 1916
1,7	-	0,0	-	0,2	0,0	-	-	WEIBLICH	
1,8	-	0,0	-	0,3	0,0	0,0	-	INSGESAMT	
0,3	-	0,1	-	0,1	-	-	-	MAENNLICH	1915 - 1911
2,2	-	0,0	-	0,3	0,0	0,0	-	WEIBLICH	
2,5	-	0,1	-	0,3	0,0	0,0	-	INSGESAMT	
1,0	-	0,2	-	0,3	0,0	0,0	-	MAENNLICH	1910 - 1906
2,8	0,0	0,0	-	0,5	0,0	0,0	-	WEIBLICH	
3,8	0,0	0,2	-	0,7	0,0	0,0	-	INSGESAMT	
2,5	-	0,5	-	1,0	0,0	0,0	-	MAENNLICH	1905 - 1901
2,2	-	0,0	-	0,6	0,0	0,0	-	WEIBLICH	
4,7	-	0,5	-	1,6	0,0	0,0	-	INSGESAMT	
3,2	-	1,2	-	2,3	0,0	0,0	0,0	MAENNLICH	1900 UND FRUEHER
2,7	-	0,0	-	2,0	-	0,0	0,0	WEIBLICH	
5,9	-	1,2	-	4,2	0,0	0,1	0,0	INSGESAMT	
8,3	1,0	2,5	0,1	4,2	0,4	100,4	82,4	MAENNLICH	ZUSAMMEN
26,6	0,5	0,1	0,0	6,4	0,2	94,8	77,5	WEIBLICH	
34,9	1,5	2,6	0,1	10,6	0,6	195,1	159,9	INSGESAMT	

SAMT

0,6	0,1	-	-	0,0	-	99,4	82,4	MAENNLICH	1951 UND SPAETER
1,4	0,1	-	-	0,0	0,0	94,4	77,5	WEIBLICH	
2,0	0,2	-	-	0,0	0,0	193,7	159,9	INSGESAMT	
4,2	0,7	0,2	0,0	0,3	0,0	1,0	-	MAENNLICH	1950 - 1946
6,4	0,3	0,0	0,0	0,6	0,1	0,4	-	WEIBLICH	
10,6	1,0	0,3	0,0	0,9	0,1	1,4	-	INSGESAMT	

GEBURTSJAHRGRUPPE	GESCHLECHT	WOHNBE- VÖLKERUNG INSGESAMT	MIT HOECH- STEM SCHUL- ABSCHLUSS ZUSAMMEN	MIT HOECHSTEM SCHULABSCHLUSS					
				ALLGEMEINBILDENDEN SCHULE					
				VOLKS- SCHULE	DARUNTER NOCH IN WEITERER SCHULAUSS- BILDUNG ¹⁾	MITTLERE REIFE	DARUNTER NOCH IN WEITERER SCHULAUSS- BILDUNG ¹⁾	ABITUR	DARUNTER NOCH IN WEITERER SCHULAUSS- BILDUNG ¹⁾
25 - 30									INSGE
1945 - 1941	MAENNLICH	68,6	68,5	37,8	1,6	9,8	1,6	6,3	4,8
	WEIBLICH	64,8	64,7	36,7	0,2	13,4	0,4	2,7	1,1
	INSGESAMT	133,5	133,2	74,6	1,8	23,2	2,0	9,0	6,0
30 - 35									
1940 - 1936	MAENNLICH	78,2	78,1	46,9	1,1	8,8	0,6	3,1	0,9
	WEIBLICH	73,4	73,4	46,9	0,1	12,5	0,2	1,7	0,2
	INSGESAMT	151,6	151,5	93,7	1,2	21,3	0,7	4,8	1,1
35 - 40									
1935 - 1931	MAENNLICH	56,8	56,8	36,5	0,4	5,7	0,1	1,8	0,2
	WEIBLICH	56,6	56,6	39,8	0,1	8,4	0,1	1,2	0,1
	INSGESAMT	113,4	113,4	76,2	0,5	14,2	0,2	3,0	0,2
40 - 45									
1930 - 1926	MAENNLICH	53,5	53,5	33,6	0,1	6,3	0,0	2,4	0,0
	WEIBLICH	58,2	58,2	40,4	0,0	8,5	0,0	2,2	0,0
	INSGESAMT	111,7	111,7	74,1	0,1	14,8	0,1	4,6	0,1
45 - 50									
1925 - 1921	MAENNLICH	47,7	47,7	29,6	0,0	5,2	0,0	2,8	0,0
	WEIBLICH	66,6	66,6	45,2	0,0	10,0	0,0	2,3	0,0
	INSGESAMT	114,3	114,3	74,8	0,0	15,2	0,0	5,0	0,0
50 - 55									
1920 - 1916	MAENNLICH	35,8	35,8	21,9	0,0	4,9	-	1,7	0,0
	WEIBLICH	51,3	51,3	35,0	-	9,5	0,0	1,2	0,0
	INSGESAMT	87,1	87,1	56,9	0,0	14,3	0,0	2,9	0,0
55 - 60									
1915 - 1911	MAENNLICH	50,6	50,6	32,0	-	6,5	0,0	2,1	0,0
	WEIBLICH	69,1	69,1	50,0	0,0	11,4	0,0	1,5	0,0
	INSGESAMT	119,7	119,7	81,9	0,0	17,9	0,0	3,6	0,0
60 - 65									
1910 - 1906	MAENNLICH	54,9	54,9	37,0	-	6,4	0,0	1,5	0,0
	WEIBLICH	74,9	74,9	58,8	0,0	10,1	-	0,8	-
	INSGESAMT	129,8	129,8	95,8	0,0	16,5	0,0	2,3	0,0
65 - 70									
1905 - 1901	MAENNLICH	48,9	48,9	35,2	0,0	5,1	-	1,4	0,0
	WEIBLICH	65,9	65,9	53,9	0,0	8,0	0,0	0,6	0,0
	INSGESAMT	114,9	114,8	89,2	0,0	13,1	0,0	2,0	0,0
70 + höher									
1900 UND FRUEHER	MAENNLICH	70,6	70,6	53,0	-	7,2	0,0	2,0	0,0
	WEIBLICH	132,1	132,0	111,5	0,0	14,4	0,0	1,1	0,0
	INSGESAMT	202,7	202,6	164,5	0,0	21,7	0,0	3,1	0,0
INSGESAMT	MAENNLICH	827,7	844,6	416,6	7,3	79,5	6,0	32,4	11,5
	WEIBLICH	566,2	793,6	568,4	3,9	123,0	4,0	20,4	5,5
	INSGESAMT	1 393,9	1 638,2	985,1	11,2	202,5	9,9	52,9	17,0
									B) IN
									ERWERBS
1951 UND SPAETER	MAENNLICH	100	99,2	81,2	6,5	16,0	16,6	0,4	6,7
	WEIBLICH	100	99,4	72,3	7,9	21,9	17,3	0,2	22,7
	INSGESAMT	100	99,3	76,9	7,1	18,8	17,0	0,3	11,9
1950 - 1946	MAENNLICH	100	99,9	68,6	3,4	17,0	12,7	4,9	26,7
	WEIBLICH	100	99,9	57,8	1,6	23,2	7,5	3,1	30,8
	INSGESAMT	100	99,9	63,5	2,7	19,9	9,9	4,1	28,1
1945 - 1941	MAENNLICH	100	99,9	59,7	3,4	14,6	9,2	3,4	34,6
	WEIBLICH	100	99,9	52,1	0,7	22,6	2,5	3,0	13,7
	INSGESAMT	100	99,9	56,7	2,5	17,7	5,9	3,3	27,1
1940 - 1936	MAENNLICH	100	100,0	60,3	1,9	11,4	4,6	3,1	11,1
	WEIBLICH	100	99,9	61,6	0,4	16,9	1,8	2,1	5,7
	INSGESAMT	100	100,0	60,8	1,4	13,2	3,4	2,8	9,7
1935 - 1931	MAENNLICH	100	100,0	63,9	1,0	10,2	2,1	3,1	3,5
	WEIBLICH	100	99,9	70,1	0,3	14,3	1,0	1,8	3,3
	INSGESAMT	100	100,0	66,1	0,8	11,7	1,6	2,6	3,5
1930 - 1926	MAENNLICH	100	100,0	62,3	0,2	12,0	0,6	4,5	1,1
	WEIBLICH	100	100,0	69,5	0,0	14,0	0,3	3,2	0,9
	INSGESAMT	100	100,0	65,1	0,1	12,8	0,5	4,0	1,0
1925 - 1921	MAENNLICH	100	100,0	61,4	0,0	11,1	0,0	5,9	0,2
	WEIBLICH	100	100,0	66,1	0,0	15,2	0,1	3,1	0,4
	INSGESAMT	100	100,0	63,5	0,0	13,0	0,0	4,6	0,3
1920 - 1916	MAENNLICH	100	100,0	60,4	0,0	13,8	0,0	4,9	0,1
	WEIBLICH	100	100,0	64,8	0,0	19,2	0,0	2,4	0,4
	INSGESAMT	100	100,0	62,4	0,0	16,2	0,0	3,8	0,2
1915 - 1911	MAENNLICH	100	100,0	61,8	0,0	13,2	0,0	4,4	0,1
	WEIBLICH	100	100,0	67,4	0,0	18,1	0,0	2,3	0,1
	INSGESAMT	100	100,0	64,0	0,0	15,1	0,0	3,5	0,1
1910 - 1906	MAENNLICH	100	100,0	64,6	0,0	12,7	0,0	3,1	0,0
	WEIBLICH	100	100,0	70,0	0,0	16,6	0,0	1,6	0,0
	INSGESAMT	100	100,0	66,1	0,0	13,8	0,0	2,7	0,0

¹⁾ einschl. Schüler mit Abschluß, die diesen aber nicht angegeben haben

GEBURTSTAGSGRUPPEN UND ART DES HOECHSTEN SCHULABSCHLUSSES

AM 27.5.1970 AN EINER						OHNE SCHULABSCHLUSS		GESCHLECHT	GEBURTSTAGSGRUPPE
BERUFSBILDENDEN SCHULE				HOCHSCHULE	DARUNTER NOCH IN WEITERER SCHULABS- BILDUNG	NOCH IN SCHUL- AUSBILDUNG	NOCH NICHT IN SCHUL- AUSBILDUNG		
BERUFS- FACH- SCHULE	DARUNTER NOCH IN WEITERER SCHULABS- BILDUNG	INGENIEUR- SCHULE	DARUNTER NOCH IN WEITERER SCHULABS- BILDUNG						
SAMT									
8,5	0,9	2,5	0,1	3,7	0,4	0,1	-	MAENNLICH	1945 - 1941
8,7	0,3	0,1	0,0	3,1	0,2	0,1	-	WEIBLICH	
17,1	1,2	2,6	0,1	6,8	0,6	0,2	-	INSGESAMT	30 35
10,7	0,6	3,1	0,0	5,5	0,3	0,0	-	MAENNLICH	1940 - 1936
9,4	0,2	0,1	0,0	2,9	0,1	0,1	-	WEIBLICH	
20,1	0,7	3,2	0,0	8,4	0,3	0,1	-	INSGESAMT	35 40
7,1	0,2	2,1	0,0	3,5	0,1	0,0	-	MAENNLICH	1935 - 1931
5,7	0,1	0,0	0,0	1,5	0,0	0,0	-	WEIBLICH	
12,7	0,3	2,2	0,0	5,0	0,1	0,1	-	INSGESAMT	40 45
6,2	0,0	1,9	0,0	3,1	0,0	0,0	-	MAENNLICH	1930 - 1926
5,7	0,0	0,0	-	1,4	0,0	0,0	-	WEIBLICH	
11,8	0,1	1,9	0,0	4,5	0,1	0,0	-	INSGESAMT	45 50
5,6	0,0	1,8	0,0	2,8	0,0	-	-	MAENNLICH	1925 - 1921
7,1	0,0	0,0	-	2,0	0,0	0,0	-	WEIBLICH	
12,7	0,0	1,8	0,0	4,7	0,0	0,0	-	INSGESAMT	50 55
4,1	-	1,3	-	1,9	0,0	0,0	-	MAENNLICH	1920 - 1916
4,7	-	0,0	-	1,0	0,0	-	-	WEIBLICH	
8,8	-	1,3	-	2,9	0,0	0,0	-	INSGESAMT	55 60
6,1	0,0	1,6	-	2,4	0,0	0,0	-	MAENNLICH	1915 - 1911
5,2	0,0	0,0	-	1,0	0,0	0,0	-	WEIBLICH	
11,3	0,0	1,6	-	3,4	0,0	0,0	-	INSGESAMT	60 65
5,7	-	1,6	-	2,6	0,0	0,0	-	MAENNLICH	1910 - 1906
4,3	0,0	0,0	-	1,0	0,0	0,0	-	WEIBLICH	
10,0	0,0	1,6	-	3,6	0,0	0,0	-	INSGESAMT	65 70
3,9	0,0	1,3	-	2,0	0,0	0,0	-	MAENNLICH	1905 - 1901
2,7	-	0,0	-	0,8	0,0	0,0	-	WEIBLICH	
6,5	0,0	1,3	-	2,7	0,0	0,0	-	INSGESAMT	70 75
3,9	-	1,4	-	3,1	0,0	0,0	0,0	MAENNLICH	1900 UND FRUEHER
2,9	-	0,0	-	2,1	-	0,0	0,0	WEIBLICH	
6,8	-	1,4	-	5,2	0,0	0,1	0,0	INSGESAMT	
66,4	2,5	18,8	0,2	30,8	0,9	100,1	82,4	MAENNLICH	INSGESAMT
64,0	1,0	0,3	0,0	17,4	0,4	95,0	77,5	WEIBLICH	
130,5	3,5	19,1	0,2	48,2	1,3	195,1	159,9	INSGESAMT	
FROZENT									
TAETIGE									
2,4	5,9	0,0	0,0	0,1	0,0	0,8	0,0	MAENNLICH	1951 UND SPAETER
5,6	6,9	0,0	0,0	0,0	0,0	0,6	0,0	WEIBLICH	
4,0	6,6	0,0	0,0	0,0	0,0	0,7	0,0	INSGESAMT	
8,5	7,4	0,5	0,5	0,5	6,2	0,1	0,0	MAENNLICH	1950 - 1946
14,6	3,4	0,0	0,0	1,3	5,9	0,1	0,0	WEIBLICH	
11,3	5,0	0,3	0,4	0,9	6,0	0,1	0,0	INSGESAMT	
13,0	6,4	3,8	0,5	5,5	6,1	0,1	0,0	MAENNLICH	1945 - 1941
15,3	2,3	0,2	0,7	6,7	3,7	0,1	0,0	WEIBLICH	
13,9	4,7	2,4	0,9	5,9	5,0	0,1	0,0	INSGESAMT	
14,0	4,1	4,1	0,5	7,1	2,6	0,0	0,0	MAENNLICH	1940 - 1936
13,9	1,9	0,1	0,0	5,4	2,0	0,1	0,0	WEIBLICH	
14,0	3,4	2,8	0,5	6,5	2,4	0,0	0,0	INSGESAMT	
12,7	2,6	3,8	0,0	6,3	1,2	0,0	0,0	MAENNLICH	1935 - 1931
10,4	1,3	0,1	11,1	3,3	1,7	0,1	0,0	WEIBLICH	
11,9	2,2	2,5	0,1	5,2	1,3	0,0	0,0	INSGESAMT	
11,7	0,6	3,6	0,2	5,9	1,0	0,0	0,0	MAENNLICH	1930 - 1926
10,3	0,4	0,1	0,0	3,0	1,3	0,0	0,0	WEIBLICH	
11,2	0,6	2,2	0,2	4,8	1,1	0,0	0,0	INSGESAMT	
11,9	0,0	3,9	0,1	5,9	0,6	0,0	0,0	MAENNLICH	1925 - 1921
11,8	0,1	0,1	0,0	3,7	0,5	0,0	0,0	WEIBLICH	
11,9	0,1	2,1	0,1	4,9	0,6	0,0	0,0	INSGESAMT	
11,7	0,0	3,6	0,0	5,4	0,2	0,0	0,0	MAENNLICH	1920 - 1916
10,8	0,0	0,0	0,0	2,8	0,3	0,0	0,0	WEIBLICH	
11,3	0,0	2,1	0,0	4,2	0,2	0,0	0,0	INSGESAMT	
12,5	0,0	3,2	0,0	5,0	0,2	0,0	0,0	MAENNLICH	1915 - 1911
9,6	0,1	0,0	0,0	2,5	0,3	0,0	0,0	WEIBLICH	
11,3	0,0	2,0	0,0	4,0	0,2	0,0	0,0	INSGESAMT	
10,9	0,0	3,3	0,0	5,4	0,3	0,0	0,0	MAENNLICH	1910 - 1906
8,8	0,1	0,0	0,0	3,0	0,6	0,0	0,0	WEIBLICH	
10,3	0,0	2,4	0,0	4,7	0,3	0,0	0,0	INSGESAMT	

GEBURTSJAHRGRUPPE	GESCHLECHT	WOHNBE- VÖLKERUNG INSGESAMT	MIT HOECH- STEM SCHUL- ABSCHLUSS ZUSAMMEN	MIT HOECHSTEM SCHULABSCHLUSS						B) IN ERWERBS
				ALLGEMEINBILDENDEN SCHULE						
				VOLKS- SCHULE	DARUNTER NOCH IN WEITERER SCHULAUSS- BILDUNG ¹⁾	MITTLERE REIFE	DARUNTER NOCH IN WEITERER SCHULAUSS- BILDUNG ¹⁾	ABITUR	DARUNTER NOCH IN WEITERER SCHULAUSS- BILDUNG ¹⁾	
1905 - 1901	MAENNLICH WEIBLICH INSGESAMT	100 100 100	100,0 100,0 100,0	59,8 71,4 63,1	0,0 0,0 0,0	16,2 17,0 16,5	0,0 0,0 0,0	4,8 1,7 3,9	0,3 0,0 0,3	
1900 UND FRUEHER	MAENNLICH WEIBLICH INSGESAMT	100 100 100	100,0 100,0 100,0	53,8 72,8 59,7	0,0 0,0 0,0	19,0 16,0 18,1	0,0 0,0 0,0	6,1 1,5 4,7	0,0 0,0 0,0	
ZUSAMMEN	MAENNLICH WEIBLICH INSGESAMT	100 100 100	99,9 99,9 99,9	63,0 64,4 63,6	1,5 0,9 1,3	13,1 18,2 15,1	4,5 3,2 3,9	3,9 2,4 3,3	8,5 8,0 8,3	
ERWERBS										
1951 UND SPAETER	MAENNLICH WEIBLICH INSGESAMT	100 100 100	100,0 100,0 100,0	92,9 89,9 91,4	0,0 0,0 0,0	3,3 5,5 4,4	0,0 0,0 0,0	0,9 0,0 0,5	0,0 0,0 0,0	
1950 - 1946	MAENNLICH WEIBLICH INSGESAMT	100 100 100	100,0 100,0 100,0	75,5 65,2 70,8	0,0 0,0 0,0	14,8 16,4 15,5	0,0 0,0 0,0	2,7 4,5 3,5	0,0 0,0 0,0	
1945 - 1941	MAENNLICH WEIBLICH INSGESAMT	100 100 100	100,0 100,0 100,0	63,1 55,9 60,2	0,0 0,0 0,0	9,8 15,6 12,1	0,0 0,0 0,0	4,1 3,4 3,8	0,0 0,0 0,0	
1940 - 1936	MAENNLICH WEIBLICH INSGESAMT	100 100 100	100,0 100,0 100,0	67,6 66,0 66,9	0,0 0,0 0,0	7,5 11,3 9,1	0,0 0,0 0,0	3,6 4,0 3,8	0,0 0,0 0,0	
1935 - 1931	MAENNLICH WEIBLICH INSGESAMT	100 100 100	100,0 100,0 100,0	76,7 71,8 74,7	0,0 0,0 0,0	8,2 11,5 9,5	0,0 0,0 0,0	3,7 2,9 3,3	0,0 0,0 0,0	
1930 - 1926	MAENNLICH WEIBLICH INSGESAMT	100 100 100	100,0 100,0 100,0	75,2 75,0 75,1	0,0 0,0 0,0	9,4 11,6 10,4	0,0 0,0 0,0	2,0 2,9 2,4	0,0 0,0 0,0	
1925 - 1921	MAENNLICH WEIBLICH INSGESAMT	100 100 100	100,0 100,0 100,0	62,3 71,0 66,8	0,0 0,0 0,0	12,6 11,4 12,0	0,0 0,0 0,0	5,5 2,6 4,0	0,0 0,0 0,0	
1920 - 1916	MAENNLICH WEIBLICH INSGESAMT	100 100 100	100,0 100,0 100,0	58,6 70,8 65,0	0,0 0,0 0,0	17,1 13,6 15,3	0,0 0,0 0,0	5,7 1,9 3,7	0,0 0,0 0,0	
1915 - 1911	MAENNLICH WEIBLICH INSGESAMT	100 100 100	100,0 100,0 100,0	68,6 68,4 68,5	0,0 0,0 0,0	9,8 16,1 12,8	0,0 0,0 0,0	3,9 1,6 2,8	0,0 0,0 0,0	
1910 - 1906	MAENNLICH WEIBLICH INSGESAMT	100 100 100	100,0 100,0 100,0	69,7 78,7 72,8	0,0 0,0 0,0	14,1 9,5 12,5	0,0 0,0 0,0	1,6 1,8 1,6	0,0 0,0 0,0	
1905 - 1901	MAENNLICH WEIBLICH INSGESAMT	100 100 100	100,0 100,0 100,0	66,1 80,0 70,1	0,0 0,0 0,0	15,3 14,0 14,9	0,0 0,0 0,0	2,4 2,0 2,3	0,0 0,0 0,0	
1900 UND FRUEHER	MAENNLICH WEIBLICH INSGESAMT	100 100 100	100,0 100,0 100,0	89,2 87,5 88,5	0,0 0,0 0,0	3,1 12,5 7,1	0,0 0,0 0,0	4,6 0,0 2,7	0,0 0,0 0,0	
ZUSAMMEN	MAENNLICH WEIBLICH INSGESAMT	100 100 100	100,0 100,0 100,0	71,1 71,2 71,1	0,0 0,0 0,0	10,5 12,4 11,4	0,0 0,0 0,0	3,3 2,6 3,0	0,0 0,0 0,0	
NICHTERWERBS										
1951 UND SPAETER	MAENNLICH WEIBLICH INSGESAMT	100 100 100	1,4 2,8 2,1	77,3 68,7 71,7	62,2 51,4 55,5	17,7 25,9 23,0	92,2 89,4 90,1	3,8 2,9 3,2	80,2 90,2 86,1	
1950 - 1946	MAENNLICH WEIBLICH INSGESAMT	100 100 100	89,4 97,8 94,6	15,1 55,6 40,9	44,1 1,0 6,8	19,8 12,5 15,1	95,8 38,4 65,7	59,4 25,6 37,9	97,5 94,5 96,2	
1945 - 1941	MAENNLICH WEIBLICH INSGESAMT	100 100 100	98,6 99,7 99,5	16,1 63,8 53,6	30,2 0,2 2,2	12,5 17,7 16,6	93,0 2,9 17,4	59,6 5,9 17,4	98,4 64,2 89,3	
1940 - 1936	MAENNLICH WEIBLICH INSGESAMT	100 100 100	99,1 99,8 99,8	49,0 66,3 65,2	14,8 0,2 0,9	8,4 17,2 16,6	74,3 0,9 3,4	28,2 2,5 4,2	95,4 17,3 51,9	

¹⁾ einschl. Schüler mit Abschluß, die diesen aber nicht angegeben haben

GEBURTSJAHRGRUPPEN UND ART DES HÖCHSTEN SCHULABSCHLUSSES

AM 27.5.1970 AN EINER

BERUFSBILDENDEN SCHULE						OHNE SCHULABSCHLUSS		GESCHLECHT	GEBURTSJAHRGRUPPE
BERUFS- FACH- SCHULE	DARUNTER NOCH IN WEITERER SCHULAUSS- BILDUNG	INGENIEUR- SCHULE	DARUNTER NOCH IN WEITERER SCHULAUSS- BILDUNG	HOCHSCHULE	DARUNTER NOCH IN WEITERER SCHULAUSS- BILDUNG	NOCH IN SCHUL- AUSBILDUNG	NOCH NICHT IN SCHUL- AUSBILDUNG		

PROZENT
TÄTIGE

9,5	0,1	2,9	0,0	6,8	0,3	0,0	0,0	MAENNlich	1905 - 1901
7,4	0,0	0,0	0,0	2,5	2,0	0,0	0,0	WEIBlich	
8,9	0,1	2,1	0,0	5,5	0,5	0,0	0,0	INSGESAMT	
8,4	0,0	2,5	0,0	10,3	0,2	0,0	0,0	MAENNlich	1900 UND FRUEHER
6,2	0,0	0,1	0,0	3,3	0,0	0,0	0,0	WEIBlich	
7,7	0,0	1,7	0,0	8,1	0,2	0,0	0,0	INSGESAMT	
11,5	2,6	3,2	0,3	5,3	1,8	0,1	0,0	MAENNlich	ZUSAMMEN
11,5	1,6	0,1	1,8	3,3	2,0	0,1	0,0	WEIBlich	
11,5	2,2	2,0	0,3	4,5	1,8	0,1	0,0	INSGESAMT	

LOSE

2,8	0,0	0,0	0,0	0,0	0,0	0,0	0,0	MAENNlich	1951 UND SPAETER
4,6	0,0	0,0	0,0	0,0	0,0	0,0	0,0	WEIBlich	
3,7	0,0	0,0	0,0	0,0	0,0	0,0	0,0	INSGESAMT	
6,4	0,0	0,3	0,0	0,3	0,0	0,0	0,0	MAENNlich	1950 - 1946
12,7	0,0	0,0	0,0	1,2	0,0	0,0	0,0	WEIBlich	
9,2	0,0	0,2	0,0	0,7	0,0	0,0	0,0	INSGESAMT	
8,2	0,0	2,3	0,0	12,4	0,0	0,0	0,0	MAENNlich	1945 - 1941
14,8	0,0	0,8	0,0	9,5	0,0	0,0	0,0	WEIBlich	
10,9	0,0	1,7	0,0	11,2	0,0	0,0	0,0	INSGESAMT	
8,4	0,0	1,7	0,0	11,2	0,0	0,0	0,0	MAENNlich	1940 - 1936
11,3	0,0	0,0	0,0	7,3	0,0	0,0	0,0	WEIBlich	
9,6	0,0	1,0	0,0	9,6	0,0	0,0	0,0	INSGESAMT	
6,5	0,0	1,2	0,0	3,7	0,0	0,0	0,0	MAENNlich	1935 - 1931
10,3	0,0	0,6	0,0	2,9	0,0	0,0	0,0	WEIBlich	
8,1	0,0	1,0	0,0	3,3	0,0	0,0	0,0	INSGESAMT	
7,9	0,0	2,0	0,0	3,5	0,0	0,0	0,0	MAENNlich	1930 - 1926
8,1	0,0	0,0	0,0	2,3	0,0	0,0	0,0	WEIBlich	
8,0	0,0	1,1	0,0	2,9	0,0	0,0	0,0	INSGESAMT	
13,1	0,0	1,1	0,0	5,5	0,0	0,0	0,0	MAENNlich	1925 - 1921
10,9	0,0	0,0	0,0	4,1	0,0	0,0	0,0	WEIBlich	
12,0	0,0	0,5	0,0	4,8	0,0	0,0	0,0	INSGESAMT	
12,9	0,0	2,9	0,0	2,9	0,0	0,0	0,0	MAENNlich	1920 - 1916
11,7	0,0	0,0	0,0	1,9	0,0	0,0	0,0	WEIBlich	
12,2	0,0	1,4	0,0	2,4	0,0	0,0	0,0	INSGESAMT	
11,3	0,0	2,9	0,0	3,4	0,0	0,0	0,0	MAENNlich	1915 - 1911
10,9	0,0	0,0	0,0	3,1	0,0	0,0	0,0	WEIBlich	
11,1	0,0	1,5	0,0	3,3	0,0	0,0	0,0	INSGESAMT	
9,4	0,0	3,4	0,0	1,9	0,0	0,0	0,0	MAENNlich	1910 - 1906
8,3	0,0	0,0	0,0	1,8	0,0	0,0	0,0	WEIBlich	
9,0	0,0	2,2	0,0	1,8	0,0	0,0	0,0	INSGESAMT	
8,1	0,0	2,4	0,0	5,6	0,0	0,0	0,0	MAENNlich	1905 - 1901
2,0	0,0	0,0	0,0	2,0	0,0	0,0	0,0	WEIBlich	
6,3	0,0	1,7	0,0	4,6	0,0	0,0	0,0	INSGESAMT	
1,5	0,0	0,0	0,0	1,5	0,0	0,0	0,0	MAENNlich	1900 UND FRUEHER
0,0	0,0	0,0	0,0	0,0	0,0	0,0	0,0	WEIBlich	
0,9	0,0	0,0	0,0	0,9	0,0	0,0	0,0	INSGESAMT	
8,2	0,0	1,8	0,0	5,1	0,0	0,0	0,0	MAENNlich	ZUSAMMEN
10,1	0,0	0,1	0,0	3,6	0,0	0,0	0,0	WEIBlich	
9,0	0,0	1,1	0,0	4,4	0,0	0,0	0,0	INSGESAMT	

PERSONEN

1,2	54,8	0,0	0,0	0,1	0,0	53,6	44,7	MAENNlich	1951 UND SPAETER
2,4	48,3	0,0	0,0	0,1	25,0	53,4	43,9	WEIBlich	
1,9	49,7	0,0	0,0	0,1	14,3	53,6	44,3	INSGESAMT	
5,1	95,6	0,2	68,8	0,5	73,2	10,6	0,0	MAENNlich	1950 - 1946
5,5	19,1	0,0	40,0	0,8	40,7	2,2	0,0	WEIBlich	
5,3	45,7	0,1	61,9	0,7	48,8	5,4	0,0	INSGESAMT	
6,5	35,5	1,4	52,1	3,9	80,1	1,4	0,0	MAENNlich	1945 - 1941
10,5	5,3	0,1	4,0	2,0	21,7	0,3	0,0	WEIBlich	
9,6	17,4	0,4	74,6	2,4	42,0	0,5	0,0	INSGESAMT	
6,8	30,6	1,6	75,6	5,9	81,8	0,9	0,0	MAENNlich	1940 - 1936
11,6	1,6	0,1	3,3	2,3	4,2	0,2	0,0	WEIBlich	
11,3	4,6	0,2	45,1	2,5	16,4	0,2	0,0	INSGESAMT	

GEBURTSJAHRGRUPPE	GESCHLECHT	WOHNBE- VÖLKERUNG INSGESAMT	MIT HOECH- STEM SCHUL- ABSCHLUSS ZUSAMMEN	MIT HOECHSTEM SCHULABSCHLUSS						
				ALLGEMEINBILDENDEN SCHULE						
				VOLKS- SCHULE	DARUNTER NOCH IN WEITERER SCHULAUSS- BILDUNG ¹⁾	MITTLERE REIFE	DARUNTER NOCH IN WEITERER SCHULAUSS- BILDUNG ¹⁾	ABITUR	DARUNTER NOCH IN WEITERER SCHULAUSS- BILDUNG ¹⁾	
NICHTERWERBS										
1935 - 1931	MAENNLICH	100	99,4	76,7	7,6	5,5	37,3	9,1	85,5	
	WEIBLICH	100	99,9	70,6	0,1	15,6	0,5	2,4	5,1	
	INSGESAMT	100	99,9	70,8	0,5	15,2	1,1	2,7	17,1	
1930 - 1926	MAENNLICH	100	99,5	82,8	1,6	6,2	2,6	3,5	53,5	
	WEIBLICH	100	99,9	69,4	0,0	15,3	0,2	4,5	0,9	
	INSGESAMT	100	99,9	70,0	0,1	14,8	0,2	4,5	2,8	
1925 - 1921	MAENNLICH	100	100,0	80,4	0,0	6,5	0,0	3,2	12,5	
	WEIBLICH	100	100,0	70,3	0,0	14,8	0,0	3,8	0,6	
	INSGESAMT	100	100,0	70,8	0,0	14,3	0,0	3,8	1,1	
1920 - 1916	MAENNLICH	100	99,9	78,3	0,0	8,7	0,0	2,8	4,4	
	WEIBLICH	100	100,0	72,2	0,0	17,6	0,0	2,2	0,4	
	INSGESAMT	100	100,0	72,6	0,0	17,0	0,0	2,2	0,7	
1915 - 1911	MAENNLICH	100	99,9	78,5	0,0	8,4	0,0	2,4	2,0	
	WEIBLICH	100	100,0	76,2	0,0	15,3	0,0	2,1	0,5	
	INSGESAMT	100	100,0	76,4	0,0	14,6	0,0	2,1	0,7	
1910 - 1906	MAENNLICH	100	99,9	78,3	0,0	7,8	0,0	1,7	0,5	
	WEIBLICH	100	100,0	80,9	0,0	12,5	0,0	0,9	0,0	
	INSGESAMT	100	100,0	80,5	0,0	11,7	0,0	1,0	0,1	
1905 - 1901	MAENNLICH	100	99,9	77,4	0,0	8,0	0,0	2,0	0,4	
	WEIBLICH	100	100,0	82,8	0,0	11,6	0,0	0,8	0,6	
	INSGESAMT	100	100,0	80,9	0,0	10,3	0,0	1,3	0,5	
1900 UND FRUEHER	MAENNLICH	100	99,9	77,8	0,0	9,1	0,0	2,4	0,5	
	WEIBLICH	100	100,0	84,8	0,0	10,8	0,0	0,8	0,7	
	INSGESAMT	100	99,9	82,5	0,0	10,2	0,0	1,4	0,6	
ZUSAMMEN	MAENNLICH	100	43,1	70,4	2,5	9,6	22,8	9,2	77,8	
	WEIBLICH	100	73,1	76,6	0,5	13,6	3,2	2,7	38,9	
	INSGESAMT	100	63,1	75,2	1,0	12,7	6,6	4,2	58,4	
INSGE										
1951 UND SPAETER	MAENNLICH	100	12,7	80,9	11,8	16,1	25,0	0,7	45,1	
	WEIBLICH	100	13,7	71,8	15,2	22,4	32,1	0,7	74,3	
	INSGESAMT	100	13,2	76,3	13,4	19,3	29,2	0,7	59,5	
1950 - 1946	MAENNLICH	100	98,1	60,1	5,0	17,5	27,6	13,5	76,0	
	WEIBLICH	100	99,3	57,2	1,5	20,2	12,7	9,3	78,9	
	INSGESAMT	100	98,7	58,7	3,3	18,8	19,6	11,4	77,2	
1945 - 1941	MAENNLICH	100	99,8	55,2	4,2	14,3	16,7	9,2	76,9	
	WEIBLICH	100	99,8	56,8	0,5	20,6	2,7	4,2	42,1	
	INSGESAMT	100	99,8	56,0	2,4	17,4	8,6	6,8	66,4	
1940 - 1936	MAENNLICH	100	99,9	60,0	2,3	11,3	6,3	3,9	30,4	
	WEIBLICH	100	99,9	63,9	0,3	17,0	1,3	2,3	11,7	
	INSGESAMT	100	99,9	61,9	1,3	14,0	3,4	3,2	23,7	
1935 - 1931	MAENNLICH	100	100,0	64,2	1,2	10,1	2,5	3,2	8,4	
	WEIBLICH	100	99,9	70,3	0,2	14,9	0,7	2,1	4,3	
	INSGESAMT	100	99,9	67,3	0,7	12,5	1,4	2,7	6,8	
1930 - 1926	MAENNLICH	100	100,0	62,9	0,3	11,8	0,6	4,5	2,0	
	WEIBLICH	100	100,0	69,4	0,0	14,5	0,2	3,8	0,9	
	INSGESAMT	100	100,0	66,3	0,1	13,2	0,4	4,1	1,5	
1925 - 1921	MAENNLICH	100	100,0	62,0	0,0	10,9	0,0	5,8	0,4	
	WEIBLICH	100	100,0	67,9	0,0	15,0	0,1	3,4	0,5	
	INSGESAMT	100	100,0	65,4	0,0	13,3	0,0	4,4	0,5	
1920 - 1916	MAENNLICH	100	100,0	61,2	0,0	13,6	0,0	4,8	0,2	
	WEIBLICH	100	100,0	68,2	0,0	18,4	0,0	2,3	0,4	
	INSGESAMT	100	100,0	65,3	0,0	16,5	0,0	3,3	0,3	
1915 - 1911	MAENNLICH	100	100,0	63,2	0,0	12,8	0,0	4,2	0,2	
	WEIBLICH	100	100,0	72,3	0,0	16,5	0,0	2,2	0,3	
	INSGESAMT	100	100,0	68,4	0,0	14,9	0,0	3,0	0,3	
1910 - 1906	MAENNLICH	100	100,0	67,4	0,0	11,7	0,0	2,8	0,1	
	WEIBLICH	100	100,0	78,5	0,0	13,4	0,0	1,0	0,0	
	INSGESAMT	100	100,0	73,8	0,0	12,7	0,0	1,8	0,0	
1905 - 1901	MAENNLICH	100	100,0	72,1	0,0	10,5	0,0	2,8	0,4	
	WEIBLICH	100	100,0	81,8	0,0	12,1	0,0	0,9	0,5	
	INSGESAMT	100	100,0	77,7	0,0	11,4	0,0	1,7	0,4	
1900 UND FRUEHER	MAENNLICH	100	99,9	75,1	0,0	10,2	0,0	2,8	0,4	
	WEIBLICH	100	100,0	84,4	0,0	10,9	0,0	0,9	0,6	
	INSGESAMT	100	100,0	81,2	0,0	10,7	0,0	1,5	0,5	

¹⁾ einschl. Schüler mit Abschluß, die diesen aber nicht angegeben haben

GEBURTSJAHRGRUPPEN UND ART DES HOECHSTEN SCHULABSCHLUSSES

AM 27.5.1970 AN EINER						OHNE SCHULABSCHLUSS			GESCHLECHT	GEBURTSJAHRGRUPPE
BERUFSBILDENDEN SCHULE				HOCHSCHULE	DARUNTER NOCH IN WEITERER SCHULAUSS-BILDUNG	NOCH IN SCHUL-AUSBILDUNG	NOCH NICHT IN SCHUL-AUSBILDUNG			
BERUFS-FACH-, FACH-SCHULE	DARUNTER NOCH IN WEITERER SCHULAUSS-BILDUNG	INGENIEUR-SCHULE	DARUNTER NOCH IN WEITERER SCHULAUSS-BILDUNG							
PERSONEN										
4,5	49,1	0,8	40,0	3,4	61,0	0,6	0,0	MAENNLICH	1935	- 1931
9,5	1,1	0,0	0,0	1,9	1,6	0,1	0,0	WEIBLICH		
9,3	2,1	0,1	17,4	1,9	6,3	0,1	0,0	INSGESAMT		
4,9	4,5	0,7	0,0	1,9	30,4	0,5	0,0	MAENNLICH	1930	- 1926
9,0	0,4	0,1	0,0	1,7	1,4	0,1	0,0	WEIBLICH		
8,8	0,5	0,1	0,0	1,8	2,8	0,1	0,0	INSGESAMT		
6,4	0,0	0,8	0,0	2,7	7,3	0,0	0,0	MAENNLICH	1925	- 1921
9,1	0,0	0,0	0,0	2,0	0,5	0,0	0,0	WEIBLICH		
9,0	0,0	0,1	0,0	2,0	1,0	0,0	0,0	INSGESAMT		
7,4	0,0	1,1	0,0	1,8	3,4	0,1	0,0	MAENNLICH	1920	- 1916
7,1	0,0	0,0	0,0	1,0	1,7	0,0	0,0	WEIBLICH		
7,1	0,0	0,1	0,0	1,0	1,9	0,0	0,0	INSGESAMT		
7,7	0,0	1,3	0,0	1,7	0,0	0,1	0,0	MAENNLICH	1915	- 1911
5,8	0,0	0,0	0,0	0,7	0,4	0,0	0,0	WEIBLICH		
6,0	0,0	0,1	0,0	0,8	0,3	0,0	0,0	INSGESAMT		
8,3	0,0	1,8	0,0	2,2	0,4	0,1	0,0	MAENNLICH	1910	- 1906
4,9	0,1	0,0	0,0	0,8	0,4	0,0	0,0	WEIBLICH		
5,5	0,1	0,3	0,0	1,0	0,4	0,0	0,0	INSGESAMT		
7,2	0,0	2,6	0,0	2,9	0,2	0,1	0,0	MAENNLICH	1905	- 1901
3,7	0,0	0,0	0,0	1,0	0,3	0,0	0,0	WEIBLICH		
5,0	0,0	0,9	0,0	1,7	0,3	0,0	0,0	INSGESAMT		
5,1	0,0	1,9	0,0	3,7	0,0	0,1	0,0	MAENNLICH	1900 UND FRUEHER	
2,1	0,0	0,0	0,0	1,5	0,0	0,0	0,0	WEIBLICH		
3,1	0,0	0,6	0,0	2,2	0,0	0,0	0,0	INSGESAMT		
6,0	12,0	1,8	5,5	3,0	9,8	31,3	25,7	MAENNLICH	ZUSAMMEN	
5,7	1,7	0,0	3,5	1,4	3,4	14,8	12,1	WEIBLICH		
5,8	4,2	0,4	5,5	1,8	6,0	20,3	16,6	INSGESAMT		
SAMT										
2,3	8,4	0,0	0,0	0,1	0,0	47,7	39,6	MAENNLICH	1951 UND SPAETER	
5,0	10,4	0,0	0,0	0,0	11,1	47,4	38,9	WEIBLICH		
3,7	9,8	0,0	0,0	0,0	4,2	47,5	39,2	INSGESAMT		
7,9	16,4	0,4	5,1	0,5	16,4	1,9	0,0	MAENNLICH	1950	- 1946
12,0	5,4	0,0	10,0	1,2	12,6	0,7	0,0	WEIBLICH		
10,0	9,7	0,2	5,5	0,8	13,8	1,3	0,0	INSGESAMT		
12,3	10,8	3,6	4,6	5,3	11,6	0,2	0,0	MAENNLICH	1945	- 1941
13,4	3,2	0,2	2,9	4,8	6,6	0,2	0,0	WEIBLICH		
12,8	7,0	1,9	4,6	5,1	9,3	0,2	0,0	INSGESAMT		
13,7	5,3	4,0	1,5	7,1	4,7	0,1	0,0	MAENNLICH	1940	- 1936
12,8	1,8	0,1	1,4	3,9	2,6	0,1	0,0	WEIBLICH		
13,3	3,7	2,1	1,5	5,5	4,0	0,1	0,0	INSGESAMT		
12,5	3,0	3,8	0,2	6,2	1,9	0,0	0,0	MAENNLICH	1935	- 1931
10,0	1,2	0,1	6,3	2,6	1,7	0,1	0,0	WEIBLICH		
11,2	2,2	1,9	0,3	4,4	1,8	0,1	0,0	INSGESAMT		
11,5	0,7	3,5	0,2	5,8	1,2	0,0	0,0	MAENNLICH	1930	- 1926
9,7	0,4	0,1	0,0	2,4	1,3	0,0	0,0	WEIBLICH		
10,6	0,5	1,7	0,2	4,1	1,3	0,0	0,0	INSGESAMT		
11,7	0,0	3,6	0,1	5,8	0,7	0,0	0,0	MAENNLICH	1925	- 1921
10,7	0,1	0,0	0,0	3,0	0,5	0,0	0,0	WEIBLICH		
11,1	0,1	1,6	0,1	4,1	0,6	0,0	0,0	INSGESAMT		
11,5	0,0	3,6	0,0	5,3	0,2	0,0	0,0	MAENNLICH	1920	- 1916
9,1	0,0	0,0	0,0	1,9	0,6	0,0	0,0	WEIBLICH		
10,1	0,0	1,5	0,0	3,3	0,3	0,0	0,0	INSGESAMT		
12,1	0,0	3,1	0,0	4,7	0,2	0,0	0,0	MAENNLICH	1915	- 1911
7,5	0,0	0,0	0,0	1,5	0,3	0,0	0,0	WEIBLICH		
9,4	0,0	1,3	0,0	2,9	0,2	0,0	0,0	INSGESAMT		
10,4	0,0	3,0	0,0	4,7	0,3	0,0	0,0	MAENNLICH	1910	- 1906
5,8	0,1	0,0	0,0	1,3	0,5	0,0	0,0	WEIBLICH		
7,7	0,0	1,3	0,0	2,7	0,3	0,0	0,0	INSGESAMT		
7,9	0,0	2,7	0,0	4,0	0,3	0,0	0,0	MAENNLICH	1905	- 1901
4,0	0,0	0,0	0,0	1,1	0,7	0,0	0,0	WEIBLICH		
5,7	0,0	1,1	0,0	2,4	0,4	0,0	0,0	INSGESAMT		
5,5	0,0	1,9	0,0	4,4	0,1	0,1	0,0	MAENNLICH	1900 UND FRUEHER	
2,2	0,0	0,0	0,0	1,6	0,0	0,0	0,0	WEIBLICH		
3,3	0,0	0,7	0,0	2,6	0,1	0,0	0,0	INSGESAMT		

GEBURTSJAHRGRUPPE	GESCHLECHT	WOHNBE- VÖLKERUNG INSGESAMT	MIT HOECH- STEM SCHUL- ABSCHLUSS ZUSAMMEN	MIT HOECHSTEM SCHULABSCHLUSS					
				ALLGEMEINBILDENDEN SCHULE					
				VOLKS- SCHULE	DARUNTER NOCH IN WEITERER SCHULAUSS- BILDUNG 1)	MITTLERE REIFE	DARUNTER NOCH IN WEITERER SCHULAUSS- BILDUNG 1)	ABITUR	DARUNTER NOCH IN WEITERER SCHULAUSS- BILDUNG 1)

INSGE

INSGESAMT	MAENNLICH	100	77,9	64,6	1,8	12,3	7,5	5,0	35,5
	WEIBLICH	100	82,1	71,6	0,7	15,5	3,2	2,6	27,0
	INSGESAMT	100	80,2	68,5	1,1	14,1	4,9	3,7	32,2

1) einschließlich Schüler mit Abschluß, die diesen aber nicht angegeben haben

GEBURTSJAHRGRUPPEN UND ART DES HÖCHSTEN SCHULABSCHLUSSES

AM 27.5.1970 AN EINER					OHNE SCHULABSCHLUSS		GESCHLECHT	GEBURTSJAHRGRUPPE
BERUFSBILDENDEN SCHULE				HOCHSCHULE	DARUNTER NOCH IN WEITERER SCHULAUSS-BILDUNG	NOCH IN SCHUL-AUSBILDUNG		
BERUFS-FACH-FACH-SCHULE	DARUNTER NOCH IN WEITERER SCHULAUSS-BILDUNG	INGENIEUR-SCHULE	DARUNTER NOCH IN WEITERER SCHULAUSS-BILDUNG					

SAMT

10,2	3,7	2,9	1,0	4,8	2,8	12,2	10,0	MAENNLICH	INSGESAMT
8,1	1,6	0,0	2,4	2,2	2,5	9,8	8,0	WEIBLICH	
9,1	2,7	1,3	1,0	3,4	2,7	10,9	8,9	INSGESAMT	

Tabelle VI/LK 6
(10 %-Erhebung)

Deutsche Personen mit höchstem Abschluß an einer berufsbildenden Schule bzw. Hochschule nach Schularzt,
ausgewählten Hauptfachrichtungen und Geburtsjahrsgruppen

- in 1000 -

Kenn- ziffer	Hauptfachrichtung	Personen ins- gesamt	davon nach Geburtsjahrsgruppen						
			1951 und später	1950 - 1941	1940 - 1931	1930 - 1921	1920 - 1911	1910 - 1901	1900 und früher
<u>Berufsfachschule, Fachschule, Technikerschule</u>									
01 - 04	Pflanzenbau, Tierwirtschaft, Ernährung	5,6	/	(0,9)	1,8	(0,8)	1,1	(0,8)	/
05 - 24	Industrie und Handwerk	39,1	/	7,8	10,3	7,3	5,9	5,3	2,1
	darunter								
10	Bauausstattung (Baunebenberufe)	3,4	/	(0,5)	1,1	/	(0,6)	/	/
14	Maschinenbau allgemein	8,3	/	1,9	2,0	1,4	1,3	1,2	(0,5)
15	Fahrzeugbau	2,8	/	(0,7)	(0,8)	(0,5)	/	/	/
16	Elektrotechnik	6,4	/	1,4	1,6	1,5	(0,9)	(0,7)	/
25 - 30	Naturwissenschaftliche und wissenschaftlich- technische Hauptfachrichtungen	3,9	/	1,2	(0,9)	(0,8)	(0,5)	/	/
31 - 35	Handel und Verkehr	46,7	1,0	9,4	11,3	8,7	8,1	5,9	2,4
	darunter								
31	Warenhandel und Handelsverkehr	18,1	/	3,8	4,3	3,5	3,2	2,1	(0,9)
33	Land-, Wasser-, Flug- und Nachrichtenverkehr	8,3	/	1,5	2,2	1,3	1,7	1,1	(0,6)
34	Kaufmännische Handelsschulen	15,9	/	2,9	3,5	3,2	2,8	2,3	(0,8)
36 - 40	Gastronomie und private Dienstleistungen	8,5	/	2,3	2,0	1,5	1,3	(0,8)	/
	darunter								
37	Hauswirtschaft	3,7	/	(0,9)	(0,9)	(0,7)	(0,6)	/	/
41 - 50	Verwaltung, Rechtswesen, Wirtschaft	23,0	/	4,3	5,9	4,3	3,6	3,3	1,4
	darunter								
41	Verwaltung und Organisation (einschl. Büro)	16,9	/	3,1	4,0	3,4	2,7	2,6	(0,9)
51 - 60	Gesundheitswesen und Sozialpflege	18,1	/	3,9	3,7	4,1	3,2	2,1	(0,9)
	darunter								
55	Krankenfürsorge, Krankenpflege, Gesundheits- sicherung	11,9	/	2,6	2,4	2,8	2,1	1,3	(0,5)
61 - 75	Erziehungs- und Bildungswesen, Theologie	8,9	/	2,4	1,6	1,7	1,4	1,0	(0,6)
	darunter								
61	Erziehungswesen	6,4	/	1,7	1,2	1,3	1,1	(0,6)	/
76 - 95	Sonstige Wissenschaft, Geistesleben und Kunst	8,0	/	2,2	1,9	1,3	1,1	(0,9)	(0,5)
I n s g e s a m t		161,7	2,6	34,3	39,3	30,4	26,3	20,2	8,5
<u>Ingenieurschule</u>									
05 - 24	Industrie und Handwerk	16,4	-	2,4	4,0	3,4	2,7	2,6	1,3
	darunter								
14	Maschinenbau allgemein	7,0	-	(0,8)	2,0	1,2	1,1	1,4	(0,5)
I n s g e s a m t		19,3	-	3,0	4,9	3,8	3,0	3,1	1,5
<u>Hochschule</u>									
05 - 24	Industrie und Handwerk	4,1	-	/	1,1	(0,8)	(0,5)	(0,9)	/
25 - 30	Naturwissenschaftliche und wissenschaftlich- technische Hauptfachrichtungen	4,1	-	(0,5)	1,1	(0,8)	(0,6)	(0,6)	/
41 - 50	Verwaltung, Rechtswesen, Wirtschaft	11,8	/	2,3	3,9	2,1	1,2	1,3	1,1
	darunter								
42	Rechtswesen	5,6	-	(0,8)	1,7	1,1	(0,6)	(0,8)	(0,6)
51 - 60	Gesundheitswesen und Sozialpflege	8,5	/	(0,9)	2,1	2,0	1,7	1,0	(0,9)
	darunter								
51	Allgemeine Medizin (einschl. technische Medizin)	5,3	-	(0,6)	1,3	1,1	1,3	(0,6)	/
61 - 75	Erziehungs- und Bildungswesen, Theologie	15,0	-	2,8	3,2	2,6	1,8	2,0	2,5
76 - 95	Sonstige Wissenschaft, Geistesleben und Kunst	6,5	-	1,1	2,0	1,2	(0,8)	(0,9)	(0,7)
I n s g e s a m t		51,2	/	8,1	13,7	9,8	6,8	6,8	6,0

6. Bevölkerung nach überwiegendem Lebensunterhalt
und Beteiligung am Erwerbsleben

LFD. NR.	ALTER VON ... BIS UNTER ... JAHREN FAMILIENSTAND	WOHNBEVÖLKERUNG			DARON			
		INSGESAMT	MÄNNLICH	WEIBLICH	ERWERBSPERSONEN			
					INSGESAMT		MÄNNLICH	
					1 000	ANTEIL AN SPALTE 1	1 000	ANTEIL AN SPALTE 2
1	UNTER 15	329,1	168,5	160,6	-	0,0	-	0,0
2	15 - 16							
3	LEDIG	17,8	9,1	8,7	4,2	23,4	2,1	23,6
4	VERHEIRATET	0,0	-	0,0	0,0	60,0	-	0,0
5	VERWITWET	-	-	-	-	0,0	-	0,0
6	GESCHIEDEN	-	-	-	-	0,0	-	0,0
6	ZUSAMMEN	17,8	9,1	8,7	4,2	23,4	2,1	23,6
7	16 - 17							
8	LEDIG	16,8	8,6	8,2	9,1	54,2	4,7	54,7
9	VERHEIRATET	0,1	0,0	0,1	0,0	38,6	0,0	100,0
10	VERWITWET	0,0	-	0,0	0,0	100,0	-	0,0
11	GESCHIEDEN	0,0	-	0,0	-	0,0	-	0,0
11	ZUSAMMEN	16,9	8,6	8,3	9,1	54,1	4,7	54,7
12	17 - 18							
13	LEDIG	16,9	8,7	8,2	12,2	72,0	6,3	72,5
14	VERHEIRATET	0,2	0,0	0,2	0,1	49,0	0,0	75,0
15	VERWITWET	0,0	-	0,0	-	0,0	-	0,0
16	GESCHIEDEN	0,0	-	0,0	0,0	100,0	-	0,0
16	ZUSAMMEN	17,2	8,7	8,4	12,3	71,7	6,3	72,5
17	18 - 19							
18	LEDIG	17,7	9,3	8,4	14,2	80,2	7,5	80,7
19	VERHEIRATET	0,8	0,0	0,8	0,5	57,2	0,0	77,8
20	VERWITWET	0,0	0,0	0,0	0,0	50,0	0,0	50,0
21	GESCHIEDEN	0,0	0,0	0,0	0,0	78,6	0,0	100,0
21	ZUSAMMEN	18,5	9,3	9,2	14,7	79,2	7,5	80,7
22	19 - 20							
23	LEDIG	17,7	9,5	8,1	14,5	81,9	7,9	82,7
24	VERHEIRATET	1,9	0,1	1,8	1,2	62,2	0,1	93,8
25	VERWITWET	0,0	0,0	0,0	0,0	75,0	0,0	100,0
26	GESCHIEDEN	0,0	0,0	0,0	0,0	80,0	0,0	50,0
26	ZUSAMMEN	19,6	9,7	9,9	15,7	79,9	8,0	82,9
27	20 - 21							
28	LEDIG	16,7	9,5	7,3	13,8	82,7	7,9	83,3
29	VERHEIRATET	3,4	0,5	2,9	2,3	66,7	0,5	95,2
30	VERWITWET	0,0	0,0	0,0	0,0	45,5	0,0	66,7
31	GESCHIEDEN	0,1	0,0	0,1	0,1	86,3	0,0	100,0
31	ZUSAMMEN	20,2	10,0	10,3	16,2	80,0	8,4	83,9
32	21 - 22							
33	LEDIG	16,1	9,7	6,4	13,1	81,3	7,9	81,3
34	VERHEIRATET	6,0	1,5	4,6	4,2	70,4	1,4	95,7
35	VERWITWET	0,0	0,0	0,0	0,0	72,7	0,0	100,0
36	GESCHIEDEN	0,2	0,0	0,2	0,2	87,9	0,0	95,0
36	ZUSAMMEN	22,3	11,2	11,2	17,5	78,4	9,3	83,3
37	22 - 23							
38	LEDIG	13,7	8,7	5,0	10,7	78,3	6,7	76,9
39	VERHEIRATET	8,4	2,4	6,0	5,9	70,4	2,3	94,8
40	VERWITWET	0,0	0,0	0,0	0,0	81,0	0,0	100,0
41	GESCHIEDEN	0,3	0,1	0,2	0,3	90,6	0,1	98,4
41	ZUSAMMEN	22,5	11,2	11,3	17,0	75,5	9,0	80,9
42	23 - 24							
43	LEDIG	11,8	7,7	4,1	9,2	78,2	5,9	76,0
44	VERHEIRATET	10,7	3,8	6,9	7,6	71,3	3,6	93,7
45	VERWITWET	0,0	0,0	0,0	0,0	66,7	0,0	75,0
46	GESCHIEDEN	0,5	0,1	0,4	0,4	87,2	0,1	90,4
46	ZUSAMMEN	23,0	11,6	11,3	17,3	75,2	9,5	81,9

BETEILIGUNG AM ERWERBSLEBEN UND FAMILIENSTAND

WAREN		DARUNTER			NICHTERWERBSPERSONEN			LFD. NR.
		ERWERBSTÄTIGE						
WEIBLICH		INSGESAMT	MAENNlich	WEIBLICH	INSGESAMT	MAENNlich	WEIBLICH	
1 000	ANTEIL AN SPALTE 2	1 000						
-	0,0	-	-	-	329,1	168,5	160,6	1
2,0	23,2	4,1	2,1	2,0	13,6	7,0	6,7	2
0,0	60,0	0,0	-	0,0	0,0	-	0,0	3
-	0,0	-	-	-	-	-	-	4
-	0,0	-	-	-	-	-	-	5
2,0	23,2	4,1	2,1	2,0	13,6	7,0	6,7	6
4,4	53,6	9,0	4,6	4,4	7,7	3,9	3,8	7
0,0	37,5	0,0	0,0	0,0	0,0	-	0,0	8
0,0	100,0	0,0	-	0,0	-	-	-	9
-	0,0	-	-	-	0,0	-	0,0	10
4,4	53,5	9,0	4,6	4,4	7,7	3,9	3,8	11
5,9	71,4	12,1	6,3	5,8	4,7	2,4	2,3	12
0,1	48,5	0,1	0,0	0,1	0,1	0,0	0,1	13
-	0,0	-	-	-	0,0	-	0,0	14
0,0	100,0	0,0	-	0,0	-	-	-	15
6,0	70,8	12,2	6,3	5,9	4,9	2,4	2,5	16
6,7	79,7	14,1	7,4	6,7	3,5	1,8	1,7	17
0,4	56,2	0,4	0,0	0,4	0,3	0,0	0,3	18
0,0	50,0	0,0	0,0	0,0	0,0	0,0	0,0	19
0,0	72,7	0,0	0,0	0,0	0,0	-	0,0	20
7,1	77,7	14,5	7,5	7,1	3,9	1,8	2,0	21
6,6	80,9	14,3	7,8	6,5	3,2	1,6	1,6	22
1,1	59,6	1,2	0,1	1,0	0,7	0,0	0,7	23
0,0	50,0	0,0	0,0	0,0	0,0	-	0,0	24
0,0	82,9	0,0	0,0	0,0	0,0	0,0	0,0	25
7,7	77,1	15,6	8,0	7,6	3,9	1,7	2,3	26
6,0	81,8	13,7	7,8	5,9	2,9	1,6	1,3	27
1,8	61,8	2,3	0,5	1,8	1,1	0,0	1,1	28
0,0	37,5	0,0	0,0	0,0	0,0	0,0	0,0	29
0,1	85,3	0,1	0,0	0,1	0,0	-	0,0	30
7,8	76,2	16,1	8,3	7,8	4,1	1,6	2,5	31
5,2	81,3	13,0	7,8	5,2	3,0	1,8	1,2	32
2,8	62,2	4,2	1,4	2,8	1,8	0,1	1,7	33
0,0	57,1	0,0	0,0	0,0	0,0	-	0,0	34
0,2	87,2	0,2	0,0	0,2	0,0	0,0	0,0	35
8,2	73,6	17,4	9,2	8,2	4,8	1,9	3,0	36
4,0	80,7	10,7	6,6	4,0	3,0	2,0	1,0	37
3,6	60,6	5,9	2,3	3,6	2,5	0,1	2,4	38
0,0	73,3	0,0	0,0	0,0	0,0	-	0,0	39
0,2	88,6	0,3	0,1	0,2	0,0	0,0	0,0	40
7,9	70,2	16,8	9,0	7,9	5,5	2,1	3,4	41
3,3	82,5	9,2	5,8	3,3	2,6	1,9	0,7	42
4,1	58,9	7,6	3,6	4,0	3,1	0,2	2,8	43
0,0	64,7	0,0	0,0	0,0	0,0	0,0	0,0	44
0,3	86,2	0,4	0,1	0,3	0,1	0,0	0,1	45
7,7	68,2	17,2	9,5	7,7	5,7	2,1	3,6	46

LFD. NR.	ALTER VON ... BIS UNTER ... JAHREN FAMILIENSTAND	WOHNBEVÖLKERUNG			DAVON			
		INSGESAMT	MÄNNLICH	WEIBLICH	ERWERBSPERSONEN			
					INSGESAMT		MÄNNLICH	
					1 000	ANTEIL AN SPALTE 1	1 000	ANTEIL AN SPALTE 2
47	24 - 25 LEDIG	8,1	5,5	2,7	6,4	78,7	4,2	76,5
48	VERHEIRATET	10,4	4,0	6,4	7,3	70,2	3,7	93,3
49	VERWITWET	0,0	0,0	0,0	0,0	71,1	0,0	100,0
50	GESCHIEDEN	0,5	0,2	0,4	0,5	91,7	0,2	95,2
51	ZUSAMMEN	19,1	9,6	9,5	14,2	74,4	8,1	83,8
52	25 - 26 LEDIG	8,9	6,0	2,9	7,1	79,0	4,5	75,7
53	VERHEIRATET	14,3	5,9	8,4	10,0	70,1	5,5	92,9
54	VERWITWET	0,1	0,0	0,0	0,0	56,9	0,0	63,6
55	GESCHIEDEN	0,8	0,2	0,5	0,7	90,8	0,2	94,3
56	ZUSAMMEN	24,0	12,2	11,9	17,8	74,0	10,3	84,4
57	26 - 27 LEDIG	8,9	6,0	2,9	7,3	81,4	4,7	78,3
58	VERHEIRATET	18,2	8,1	10,1	13,0	71,5	7,6	94,5
59	VERWITWET	0,0	0,0	0,0	0,0	61,4	0,0	84,6
60	GESCHIEDEN	1,1	0,4	0,7	0,9	89,0	0,4	95,0
61	ZUSAMMEN	28,3	14,5	13,7	21,3	75,3	12,8	87,8
62	27 - 28 LEDIG	7,5	5,0	2,4	6,4	85,7	4,2	83,7
63	VERHEIRATET	18,8	8,7	10,2	13,3	70,9	8,3	95,6
64	VERWITWET	0,1	0,0	0,1	0,0	63,6	0,0	93,3
65	GESCHIEDEN	1,1	0,4	0,7	1,0	91,4	0,4	95,6
66	ZUSAMMEN	27,4	14,1	13,3	20,8	75,8	12,9	91,4
67	28 - 29 LEDIG	7,2	4,8	2,4	6,4	88,9	4,2	87,6
68	VERHEIRATET	21,9	10,5	11,3	15,5	71,0	10,2	96,6
69	VERWITWET	0,1	0,0	0,1	0,1	75,0	0,0	86,7
70	GESCHIEDEN	1,3	0,6	0,7	1,1	90,2	0,5	94,6
71	ZUSAMMEN	30,4	15,9	14,5	23,1	76,1	14,9	93,8
72	29 - 30 LEDIG	6,4	4,2	2,2	5,8	90,5	3,8	89,5
73	VERHEIRATET	22,8	11,2	11,6	16,3	71,5	10,9	97,4
74	VERWITWET	0,1	0,0	0,1	0,0	61,0	0,0	80,0
75	GESCHIEDEN	1,3	0,6	0,7	1,2	90,5	0,6	94,5
76	ZUSAMMEN	30,6	16,0	14,6	23,3	76,3	15,2	95,2
77	30 - 31 LEDIG	5,9	3,8	2,1	5,4	91,6	3,5	91,2
78	VERHEIRATET	25,1	12,2	13,0	17,7	70,2	11,9	97,8
79	VERWITWET	0,1	0,0	0,1	0,1	65,8	0,0	100,0
80	GESCHIEDEN	1,6	0,7	0,9	1,5	90,7	0,7	94,7
91	ZUSAMMEN	32,8	16,7	16,1	24,6	75,1	16,1	96,2
82	31 - 32 LEDIG	4,8	3,0	1,8	4,4	91,6	2,7	90,8
83	VERHEIRATET	24,3	12,1	12,3	17,2	70,6	11,9	98,3
84	VERWITWET	0,1	0,0	0,1	0,1	57,0	0,0	88,0
85	GESCHIEDEN	1,5	0,6	0,8	1,3	92,1	0,6	96,8
86	ZUSAMMEN	30,7	15,7	15,0	23,0	74,8	15,2	96,8
87	32 - 33 LEDIG	4,2	2,5	1,7	3,8	91,4	2,3	91,2
88	VERHEIRATET	23,7	12,2	11,5	17,1	72,1	12,0	98,5
89	VERWITWET	0,1	0,0	0,1	0,1	59,4	0,0	95,8
90	GESCHIEDEN	1,5	0,7	0,8	1,3	90,6	0,6	95,2
91	ZUSAMMEN	29,5	15,4	14,1	22,3	75,7	15,0	97,2

BETEILIGUNG AM ERWERBSLEBEN UND FAMILIENSTAND

WAREN										LFD. NR.
		DARUNTER			NICHTERWERBSPERSONEN					
		ERWERBSTÄTIGE								
WEIBLICH		INSGESAMT	MAENNlich	WEIBLICH	INSGESAMT	MAENNlich	WEIBLICH			
1 000	ANTEIL AN SPALTE 3	1 000								
2,2	83,2	6,3	4,1	2,2	1,7	1,3	0,4	47		
3,6	55,9	7,3	3,7	3,6	3,1	0,3	2,8	48		
0,0	64,5	0,0	0,0	0,0	0,0	-	0,0	49		
0,3	90,1	0,5	0,2	0,3	0,0	0,0	0,0	50		
6,1	64,9	14,1	8,0	6,1	4,9	1,6	3,3	51		
2,5	85,9	7,0	4,5	2,5	1,9	1,5	0,4	52		
4,5	54,0	10,0	5,5	4,5	4,3	0,4	3,9	53		
0,0	55,0	0,0	0,0	0,0	0,0	0,0	0,0	54		
0,5	89,2	0,7	0,2	0,4	0,1	0,0	0,1	55		
7,5	63,4	17,7	10,2	7,5	6,2	1,9	4,3	56		
2,5	87,9	7,2	4,7	2,5	1,7	1,3	0,4	57		
5,4	53,2	13,0	7,6	5,4	5,2	0,4	4,7	58		
0,0	51,6	0,0	0,0	0,0	0,0	0,0	0,0	59		
0,6	85,3	0,9	0,4	0,6	0,1	0,0	0,1	60		
8,5	62,0	21,1	12,7	8,5	7,0	1,8	5,2	61		
2,2	89,8	6,4	4,2	2,2	1,1	0,8	0,2	62		
5,1	49,9	13,3	8,3	5,0	5,5	0,4	5,1	63		
0,0	54,9	0,0	0,0	0,0	0,0	0,0	0,0	64		
0,6	88,7	1,0	0,4	0,6	0,1	0,0	0,1	65		
7,9	59,1	20,7	12,8	7,8	6,7	1,2	5,4	66		
2,2	91,4	6,3	4,1	2,2	0,8	0,6	0,2	67		
5,4	47,3	15,5	10,1	5,3	6,3	0,4	6,0	68		
0,0	71,7	0,1	0,0	0,0	0,0	0,0	0,0	69		
0,6	86,9	1,1	0,5	0,6	0,1	0,0	0,1	70		
8,2	56,6	23,0	14,8	8,1	7,3	1,0	6,3	71		
2,0	92,2	5,7	3,7	2,0	0,6	0,4	0,2	72		
5,4	46,6	16,2	10,9	5,4	6,5	0,3	6,2	73		
0,0	56,5	0,0	0,0	0,0	0,0	0,0	0,0	74		
0,6	87,2	1,2	0,5	0,6	0,1	0,0	0,1	75		
8,1	55,6	23,2	15,1	8,1	7,3	0,8	6,5	76		
1,9	92,3	5,3	3,4	1,9	0,5	0,3	0,2	77		
5,7	44,2	17,6	11,9	5,7	7,5	0,3	7,2	78		
0,0	54,1	0,1	0,0	0,0	0,0	-	0,0	79		
0,8	87,6	1,5	0,7	0,8	0,2	0,0	0,1	80		
8,5	53,1	24,5	16,0	8,5	8,2	0,6	7,5	81		
1,7	93,0	4,3	2,6	1,7	0,4	0,3	0,1	82		
5,3	43,3	17,1	11,8	5,3	7,2	0,2	6,9	83		
0,1	50,4	0,1	0,0	0,1	0,1	0,0	0,1	84		
0,7	88,6	1,3	0,6	0,7	0,1	0,0	0,1	85		
7,8	51,9	22,8	15,1	7,8	7,7	0,5	7,2	86		
1,5	91,9	3,8	2,3	1,5	0,4	0,2	0,1	87		
5,1	44,2	17,0	12,0	5,1	6,6	0,2	6,4	88		
0,1	51,4	0,1	0,0	0,1	0,1	0,0	0,1	89		
0,7	86,7	1,3	0,6	0,7	0,1	0,0	0,1	90		
7,4	52,3	22,2	14,9	7,3	7,2	0,4	6,7	91		

LFD. NR.	ALTER VON ... BIS UNTER ... JAHREN FAMILIENSTAND	WOHNBEVÖLKERUNG			DAVON			
		INSGESAMT	MÄNNLICH	WEIBLICH	ERWERBSPERSONEN			
					INSGESAMT		MÄNNLICH	
					1 000	ANTEIL AN SPALTE 1	1 000	ANTEIL AN SPALTE 2
92	33 - 34 LEDIG	3,7	2,2	1,5	3,4	92,3	2,0	91,6
93	VERHEIRATET	23,2	11,8	11,4	16,6	71,3	11,7	98,6
94	VERWITWET	0,1	0,0	0,1	0,1	60,9	0,0	70,8
95	GESCHIEDEN	1,5	0,7	0,8	1,4	90,8	0,6	95,4
96	ZUSAMMEN	28,5	14,7	13,8	21,4	75,0	14,3	97,3
97	34 - 35 LEDIG	3,5	1,9	1,5	3,2	92,6	1,8	92,1
98	VERHEIRATET	23,2	11,9	11,4	16,8	72,2	11,8	99,2
99	VERWITWET	0,2	0,0	0,1	0,1	58,6	0,0	90,9
100	GESCHIEDEN	1,5	0,7	0,9	1,4	91,1	0,6	95,7
101	ZUSAMMEN	28,4	14,5	13,9	21,4	75,6	14,2	98,1
102	35 - 36 LEDIG	3,1	1,6	1,5	2,8	91,4	1,5	90,6
103	VERHEIRATET	23,1	11,8	11,3	16,8	72,8	11,7	98,9
104	VERWITWET	0,2	0,0	0,2	0,1	62,0	0,0	97,1
105	GESCHIEDEN	1,5	0,7	0,8	1,4	90,1	0,7	95,1
106	ZUSAMMEN	27,8	14,1	13,7	21,1	75,7	13,8	97,8
107	36 - 37 LEDIG	2,2	1,2	1,0	2,0	92,1	1,1	91,0
108	VERHEIRATET	17,6	8,9	8,7	12,8	72,7	8,8	98,8
109	VERWITWET	0,1	0,0	0,1	0,1	67,1	0,0	92,6
110	GESCHIEDEN	1,2	0,5	0,7	1,0	89,5	0,5	95,0
111	ZUSAMMEN	21,2	10,6	10,6	16,0	75,6	10,4	97,7
112	37 - 38 LEDIG	1,9	1,0	0,9	1,8	92,9	0,9	92,4
113	VERHEIRATET	16,0	8,2	7,9	11,8	73,8	8,1	98,9
114	VERWITWET	0,2	0,0	0,2	0,1	64,4	0,0	91,7
115	GESCHIEDEN	1,1	0,4	0,6	1,0	88,5	0,4	94,3
116	ZUSAMMEN	19,2	9,6	9,5	14,7	76,5	9,4	98,0
117	38 - 39 LEDIG	1,9	0,9	1,0	1,8	91,4	0,8	91,3
118	VERHEIRATET	16,8	8,4	8,4	12,3	73,5	8,3	98,8
119	VERWITWET	0,2	0,0	0,2	0,1	67,0	0,0	96,7
120	GESCHIEDEN	1,1	0,4	0,6	1,0	89,8	0,4	94,1
121	ZUSAMMEN	20,0	9,8	10,2	15,2	76,0	9,6	97,9
122	39 - 40 LEDIG	2,1	0,9	1,1	1,9	90,2	0,8	88,0
123	VERHEIRATET	17,8	8,9	8,9	13,1	73,5	8,8	98,7
124	VERWITWET	0,3	0,0	0,2	0,2	70,1	0,0	97,4
125	GESCHIEDEN	1,3	0,5	0,8	1,2	89,5	0,5	92,8
126	ZUSAMMEN	21,4	10,4	11,1	16,3	76,0	10,1	97,5
127	40 - 41 LEDIG	1,9	0,9	1,1	1,8	91,5	0,8	90,3
128	VERHEIRATET	19,1	9,8	9,3	14,2	74,4	9,7	98,7
129	VERWITWET	0,3	0,0	0,3	0,2	72,8	0,0	89,4
130	GESCHIEDEN	1,3	0,5	0,8	1,2	90,6	0,5	94,5
131	ZUSAMMEN	22,7	11,3	11,4	17,4	76,8	11,0	97,8
132	41 - 42 LEDIG	2,0	0,8	1,2	1,8	91,1	0,7	88,6
133	VERHEIRATET	19,3	10,0	9,4	14,5	75,0	9,8	98,7
134	VERWITWET	0,3	0,1	0,3	0,2	71,3	0,1	96,3
135	GESCHIEDEN	1,4	0,5	0,9	1,2	90,5	0,5	93,0
136	ZUSAMMEN	23,1	11,4	11,7	17,8	77,3	11,1	97,7

BETEILIGUNG AM ERWERBSLEBEN UND FAMILIENSTAND

WAREN								LFD. NR.
		DARUNTER			NICHTERWERBSPERSONEN			
		ERWERBSTAETIGE						
WEIBLICH		INSGESAMT	MAENNlich	WEIBLICH	INSGESAMT	MAENNlich	WEIBLICH	
1 000	ANTEIL AN SPALTE 2	1 000						

1,4	93,3	3,4	2,0	1,4	0,3	0,2	0,1	92
4,9	42,9	16,5	11,7	4,9	6,7	0,2	6,5	93
0,1	58,7	0,1	0,0	0,1	0,1	0,0	0,0	94
0,7	86,9	1,3	0,6	0,7	0,1	0,0	0,1	95
7,1	51,2	21,3	14,3	7,0	7,1	0,4	6,7	96

1,4	93,1	3,2	1,8	1,4	0,3	0,2	0,1	97
5,0	43,9	16,7	11,7	5,0	6,5	0,1	6,4	98
0,1	53,1	0,1	0,0	0,1	0,1	0,0	0,1	99
0,8	87,6	1,4	0,6	0,7	0,1	0,0	0,1	100
7,2	52,1	21,3	14,1	7,2	6,9	0,3	6,7	101

1,3	92,3	2,8	1,4	1,3	0,3	0,2	0,1	102
5,1	45,4	16,7	11,6	5,1	6,3	0,1	6,2	103
0,1	54,1	0,1	0,0	0,1	0,1	0,0	0,1	104
0,7	85,9	1,4	0,6	0,7	0,2	0,0	0,1	105
7,3	52,9	21,0	13,8	7,2	6,8	0,3	6,5	106

1,0	93,4	2,0	1,1	0,9	0,2	0,1	0,1	107
4,0	46,1	12,8	8,8	4,0	4,8	0,1	4,7	108
0,1	61,5	0,1	0,0	0,1	0,0	0,0	0,0	109
0,6	85,7	1,0	0,4	0,6	0,1	0,0	0,1	110
5,6	53,5	15,5	10,3	5,6	5,2	0,2	4,9	111

0,9	93,5	1,8	0,9	0,8	0,1	0,1	0,1	112
3,7	47,8	11,8	8,0	3,7	4,2	0,1	4,1	113
0,1	60,0	0,1	0,0	0,1	0,1	0,0	0,1	114
0,5	84,5	0,5	0,4	0,5	0,1	0,0	0,1	115
5,2	54,8	14,6	9,4	5,2	4,5	0,2	4,3	116

0,9	91,4	1,8	0,8	0,9	0,2	0,1	0,1	117
4,0	48,1	12,3	8,3	4,0	4,4	0,1	4,3	118
0,1	62,0	0,1	0,0	0,1	0,1	0,0	0,1	119
0,6	86,8	1,0	0,4	0,6	0,1	0,0	0,1	120
5,6	55,2	15,1	9,5	5,6	4,8	0,2	4,6	121

1,0	92,1	1,8	0,8	1,0	0,2	0,1	0,1	122
4,3	48,4	13,1	8,8	4,3	4,7	0,1	4,6	123
0,1	65,5	0,2	0,0	0,1	0,1	0,0	0,1	124
0,7	87,3	1,1	0,5	0,7	0,1	0,0	0,1	125
6,2	55,9	16,2	10,1	6,2	5,1	0,3	4,9	126

1,0	92,6	1,7	0,8	1,0	0,2	0,1	0,1	127
4,5	48,8	14,2	9,7	4,5	4,9	0,1	4,8	128
0,2	69,9	0,2	0,0	0,2	0,1	0,0	0,1	129
0,7	88,0	1,2	0,5	0,7	0,1	0,0	0,1	130
6,4	56,1	17,3	11,0	6,4	5,3	0,2	5,0	131

1,1	92,8	1,8	0,7	1,1	0,2	0,1	0,1	132
4,7	49,9	14,5	9,8	4,7	4,8	0,1	4,7	133
0,2	66,8	0,2	0,1	0,2	0,1	0,0	0,1	134
0,8	89,0	1,2	0,5	0,8	0,1	0,0	0,1	135
6,7	57,5	17,8	11,1	6,7	5,2	0,3	5,0	136

LFD. NR.	ALTER VON ... BIS UNTER ... JAHREN FAMILIENSTAND	WOHNBEVÖLKERUNG			DAVON ERWERBSPERSONEN			
		INSGESAMT	MÄNNLICH	WEIBLICH	INSGESAMT		MÄNNLICH	
					ANTEIL AN SPALTE 1	1 000	ANTEIL AN SPALTE 2	
		1 000						
	42 - 43							
137	LEDIG	1,8	0,7	1,1	1,6	90,9	0,6	89,5
138	VERHEIRATET	18,7	9,5	9,2	13,9	74,3	9,4	98,7
139	VERWITWET	0,4	0,1	0,3	0,3	67,8	0,1	96,4
140	GESCHIEDEN	1,3	0,5	0,8	1,2	89,9	0,4	91,8
141	ZUSAMMEN	22,2	10,7	11,5	17,0	76,4	10,5	97,8
	43 - 44							
142	LEDIG	1,8	0,6	1,2	1,7	91,6	0,6	91,3
143	VERHEIRATET	18,1	8,7	9,3	13,3	73,4	8,6	98,4
144	VERWITWET	0,4	0,1	0,4	0,3	72,4	0,1	95,0
145	GESCHIEDEN	1,4	0,5	0,9	1,3	89,9	0,5	92,3
146	ZUSAMMEN	21,8	9,9	11,8	16,5	75,9	9,7	97,6
	44 - 45							
147	LEDIG	1,9	0,6	1,3	1,7	89,7	0,5	86,6
148	VERHEIRATET	18,4	8,7	9,7	13,4	73,1	8,5	98,3
149	VERWITWET	0,6	0,1	0,5	0,4	72,9	0,1	92,3
150	GESCHIEDEN	1,4	0,4	1,0	1,3	89,8	0,4	92,5
151	ZUSAMMEN	22,3	9,7	12,6	16,9	75,6	9,5	97,3
	45 - 46							
152	LEDIG	1,9	0,5	1,4	1,7	89,7	0,5	85,2
153	VERHEIRATET	18,6	8,5	10,2	13,5	72,2	8,4	98,4
154	VERWITWET	0,7	0,1	0,6	0,5	68,5	0,1	92,5
155	GESCHIEDEN	1,5	0,4	1,1	1,4	89,7	0,4	91,6
156	ZUSAMMEN	22,8	9,5	13,3	17,1	74,7	9,3	97,3
	46 - 47							
157	LEDIG	1,7	0,5	1,2	1,5	88,9	0,4	85,2
158	VERHEIRATET	16,9	7,7	9,2	12,1	71,5	7,5	97,9
159	VERWITWET	0,8	0,1	0,7	0,5	67,1	0,1	93,3
160	GESCHIEDEN	1,3	0,4	1,0	1,2	89,3	0,3	92,7
161	ZUSAMMEN	20,8	8,7	12,1	15,4	74,0	8,4	96,9
	47 - 48							
162	LEDIG	1,9	0,5	1,4	1,7	89,6	0,4	85,8
163	VERHEIRATET	17,9	8,2	9,8	12,7	70,9	8,0	97,8
164	VERWITWET	1,0	0,1	0,9	0,7	66,1	0,1	90,0
165	GESCHIEDEN	1,5	0,4	1,1	1,3	88,6	0,4	91,0
166	ZUSAMMEN	22,3	9,1	13,1	16,4	73,4	8,9	96,8
	48 - 49							
167	LEDIG	1,9	0,5	1,4	1,7	89,4	0,4	83,6
168	VERHEIRATET	19,7	9,1	10,6	14,0	71,0	8,9	97,4
169	VERWITWET	1,4	0,1	1,3	0,9	66,8	0,1	86,7
170	GESCHIEDEN	1,7	0,5	1,2	1,5	87,5	0,4	87,2
171	ZUSAMMEN	24,6	10,2	14,4	18,0	73,3	9,8	96,2
	49 - 50							
172	LEDIG	1,9	0,5	1,4	1,7	89,6	0,4	85,6
173	VERHEIRATET	20,5	9,6	10,9	14,6	71,1	9,4	97,4
174	VERWITWET	1,7	0,1	1,6	1,1	63,1	0,1	90,4
175	GESCHIEDEN	1,8	0,5	1,3	1,6	88,1	0,5	89,5
176	ZUSAMMEN	25,9	10,7	15,2	18,9	73,1	10,3	96,4
	50 - 51							
177	LEDIG	1,8	0,5	1,3	1,6	88,2	0,4	85,8
178	VERHEIRATET	20,6	9,6	11,0	14,5	70,4	9,3	97,0
179	VERWITWET	2,0	0,1	1,9	1,2	59,8	0,1	87,3
180	GESCHIEDEN	1,8	0,5	1,3	1,5	86,9	0,4	88,5
181	ZUSAMMEN	26,2	10,7	15,5	18,8	71,9	10,3	96,0

BETEILIGUNG AM ERWERBSLEBEN UND FAMILIENSTAND

WAREN								LFD. NR.
		DARUNTER			NICHTERWERBSPERSONEN			
		ERWERBSTAETIGE						
WEIBLICH		INSGESAMT	MAEENLICH	WEIBLICH	INSGESAMT	MAEENLICH	WEIBLICH	
1 000	ANTEIL AN SPALTE 3	1 000						

1,0	91,8	1,6	0,6	1,0	0,2	0,1	0,1	137
4,5	49,1	13,8	9,3	4,5	4,8	0,1	4,7	138
0,2	63,2	0,3	0,1	0,2	0,1	0,0	0,1	139
0,7	88,8	1,2	0,4	0,7	0,1	0,0	0,1	140
6,5	56,5	16,9	10,4	6,4	5,2	0,2	5,0	141

1,1	91,8	1,6	0,6	1,1	0,2	0,1	0,1	142
4,7	50,0	13,2	8,6	4,7	4,8	0,1	4,7	143
0,3	68,9	0,3	0,1	0,3	0,1	0,0	0,1	144
0,8	88,6	1,3	0,4	0,8	0,1	0,0	0,1	145
6,8	57,8	16,4	9,6	6,8	5,2	0,2	5,0	146

1,2	91,1	1,7	0,5	1,2	0,2	0,1	0,1	147
4,9	50,6	13,4	8,5	4,9	4,9	0,1	4,8	148
0,4	70,6	0,4	0,1	0,4	0,2	0,0	0,2	149
0,9	88,7	1,2	0,4	0,8	0,1	0,0	0,1	150
7,4	58,7	16,8	9,5	7,3	5,4	0,3	5,2	151

1,3	91,4	1,7	0,4	1,3	0,2	0,1	0,1	152
5,1	50,3	13,4	8,3	5,1	5,2	0,1	5,0	153
0,4	65,5	0,5	0,1	0,4	0,2	0,0	0,2	154
1,0	88,9	1,3	0,4	1,0	0,2	0,0	0,1	155
7,8	58,5	17,0	9,2	7,7	5,8	0,3	5,5	156

1,1	90,5	1,5	0,4	1,1	0,2	0,1	0,1	157
4,6	49,5	12,1	7,5	4,5	4,8	0,2	4,6	158
0,5	63,8	0,5	0,1	0,5	0,3	0,0	0,3	159
0,9	88,0	1,2	0,3	0,9	0,1	0,0	0,1	160
7,0	57,6	15,3	8,4	6,9	5,4	0,3	5,1	161

1,3	90,9	1,6	0,4	1,3	0,2	0,1	0,1	162
4,7	48,4	12,7	8,0	4,7	5,2	0,2	5,0	163
0,6	64,0	0,6	0,1	0,6	0,3	0,0	0,3	164
0,9	87,7	1,3	0,4	0,9	0,2	0,0	0,1	165
7,5	57,2	16,3	8,8	7,5	5,9	0,3	5,6	166

1,3	91,4	1,7	0,4	1,3	0,2	0,1	0,1	167
5,1	48,2	13,9	8,9	5,1	5,7	0,2	5,5	168
0,8	65,1	0,5	0,1	0,8	0,5	0,0	0,4	169
1,1	87,6	1,4	0,4	1,1	0,2	0,1	0,2	170
8,3	57,2	18,0	9,8	8,2	6,6	0,4	6,2	171

1,3	91,0	1,7	0,4	1,3	0,2	0,1	0,1	172
5,2	47,8	14,5	9,3	5,2	5,9	0,3	5,7	173
1,0	61,4	1,1	0,1	1,0	0,6	0,0	0,6	174
1,1	87,6	1,6	0,4	1,1	0,2	0,1	0,2	175
8,6	56,6	18,8	10,3	8,5	7,0	0,4	6,6	176

1,2	89,1	1,6	0,4	1,2	0,2	0,1	0,1	177
5,2	47,1	14,4	9,3	5,1	6,1	0,3	5,8	178
1,1	57,8	1,2	0,1	1,1	0,8	0,0	0,8	179
1,1	86,4	1,5	0,4	1,1	0,2	0,1	0,2	180
8,6	55,3	18,7	10,2	8,5	7,3	0,4	6,9	181

LFD. NR.	ALTER VON ... BIS UNTER ... JAHREN FAMILIENSTAND	WOHNBEVÖLKERUNG			DAVON			
		INSGESAMT	MÄNNLICH	WEIBLICH	ERWERBSPERSONEN			
					INSGESAMT		MÄNNLICH	
					1 000	ANTEIL AN SPALTE 1	1 000	ANTEIL AN SPALTE 2
182	51 - 52 LEDIG	0,9	0,2	0,7	0,8	87,2	0,2	84,8
183	VERHEIRATET	10,3	4,9	5,4	7,2	69,6	4,7	96,5
184	VERWITWET	1,2	0,1	1,1	0,7	55,7	0,1	89,2
185	GESCHIEDEN	1,0	0,3	0,7	0,9	85,3	0,3	90,8
186	ZUSAMMEN	13,4	5,5	7,9	9,5	70,7	5,3	95,6
187	52 - 53 LEDIG	0,9	0,2	0,6	0,8	87,7	0,2	85,6
188	VERHEIRATET	9,3	4,5	4,8	6,5	69,6	4,3	96,4
189	VERWITWET	1,2	0,1	1,1	0,7	55,1	0,1	88,2
190	GESCHIEDEN	0,9	0,3	0,6	0,7	85,1	0,2	88,0
191	ZUSAMMEN	12,2	5,1	7,2	8,6	70,6	4,8	95,3
192	53 - 54 LEDIG	1,0	0,3	0,7	0,8	85,2	0,2	84,4
193	VERHEIRATET	10,5	5,2	5,3	7,3	68,9	5,0	95,5
194	VERWITWET	1,5	0,1	1,4	0,8	53,7	0,1	80,0
195	GESCHIEDEN	1,0	0,3	0,8	0,9	85,0	0,2	87,5
196	ZUSAMMEN	14,0	5,8	8,2	9,7	69,6	5,5	94,3
197	54 - 55 LEDIG	1,1	0,3	0,8	0,9	83,9	0,3	83,1
198	VERHEIRATET	11,8	5,8	6,0	7,9	66,9	5,5	95,5
199	VERWITWET	1,9	0,1	1,8	1,0	50,7	0,1	83,3
200	GESCHIEDEN	1,1	0,3	0,8	0,9	83,3	0,2	85,0
201	ZUSAMMEN	15,9	6,5	9,3	10,7	67,3	6,2	94,2
202	55 - 56 LEDIG	1,5	0,5	1,1	1,3	82,7	0,4	81,8
203	VERHEIRATET	17,9	8,9	9,0	11,0	66,4	8,4	94,5
204	VERWITWET	3,0	0,2	2,8	1,5	49,8	0,2	87,2
205	GESCHIEDEN	1,7	0,5	1,2	1,4	81,3	0,4	85,8
206	ZUSAMMEN	24,2	10,1	14,1	16,1	66,4	9,4	93,3
207	56 - 57 LEDIG	1,5	0,4	1,0	1,2	83,9	0,3	79,5
208	VERHEIRATET	18,3	9,4	8,9	12,0	65,4	8,8	93,2
209	VERWITWET	3,4	0,3	3,2	1,7	48,3	0,2	82,2
210	GESCHIEDEN	1,7	0,5	1,2	1,4	82,8	0,4	86,7
211	ZUSAMMEN	25,0	10,6	14,3	16,3	65,3	9,8	92,1
212	57 - 58 LEDIG	1,5	0,5	1,0	1,2	80,8	0,4	81,5
213	VERHEIRATET	18,5	9,6	8,9	12,0	64,8	8,9	92,9
214	VERWITWET	3,8	0,3	3,5	1,8	46,5	0,3	87,8
215	GESCHIEDEN	1,8	0,6	1,2	1,4	80,8	0,5	82,1
216	ZUSAMMEN	25,6	11,0	14,6	16,4	64,2	10,1	91,7
217	58 - 59 LEDIG	1,5	0,5	1,0	1,2	79,3	0,4	79,5
218	VERHEIRATET	18,0	9,2	8,7	11,3	62,5	8,6	91,7
219	VERWITWET	3,9	0,3	3,6	1,7	43,9	0,3	83,1
220	GESCHIEDEN	1,8	0,6	1,2	1,4	79,6	0,5	85,4
221	ZUSAMMEN	25,2	10,7	14,5	15,6	61,8	9,7	90,5
222	59 - 60 LEDIG	1,6	0,5	1,1	1,2	76,6	0,4	75,8
223	VERHEIRATET	17,9	9,1	8,7	10,7	61,0	8,2	89,4
224	VERWITWET	4,1	0,3	3,7	1,7	41,6	0,3	77,3
225	GESCHIEDEN	1,7	0,6	1,2	1,3	76,1	0,4	81,0
226	ZUSAMMEN	25,2	10,5	14,7	14,9	59,1	9,3	87,9

BETEILIGUNG AM ERWERBSLEBEN UND FAMILIENSTAND

WAREN								LFD. NR.
		DARUNTER			NICHTERWERBSPERSONEN			
		ERWERBSTÄTIGE						
WEIBLICH		INSGESAMT	MAENNLICH	WEIBLICH	INSGESAMT	MAENNLICH	WEIBLICH	
1 000	ANTEIL AN SPALTE 2	1 000						

0,6	88,0	0,8	0,2	0,6	0,1	0,0	0,1	182
2,4	45,2	7,1	4,7	2,4	3,1	0,2	3,0	183
0,6	53,2	0,7	0,1	0,6	0,5	0,0	0,5	184
0,6	83,1	0,9	0,3	0,6	0,2	0,0	0,1	185
4,3	53,5	9,5	5,2	4,2	3,9	0,2	3,7	186
0,6	88,5	0,7	0,2	0,6	0,1	0,0	0,1	187
2,1	44,6	6,5	4,3	2,1	2,8	0,2	2,7	188
0,6	53,1	0,7	0,1	0,6	0,5	0,0	0,5	189
0,5	83,8	0,7	0,2	0,5	0,1	0,0	0,1	190
3,8	53,0	8,6	4,8	3,8	3,6	0,2	3,4	191
0,6	85,4	0,8	0,2	0,6	0,1	0,0	0,1	192
2,3	43,1	7,2	4,9	2,3	3,3	0,2	3,0	193
0,7	51,8	0,8	0,1	0,7	0,7	0,0	0,7	194
0,6	84,2	0,9	0,2	0,6	0,2	0,0	0,1	195
4,2	52,0	9,7	5,5	4,2	4,2	0,3	3,9	196
0,7	84,3	0,5	0,3	0,6	0,2	0,1	0,1	197
2,4	39,2	7,9	5,5	2,3	3,9	0,3	3,7	198
0,9	48,8	1,0	0,1	0,9	0,9	0,0	0,9	199
0,7	82,7	0,5	0,2	0,7	0,2	0,0	0,1	200
4,5	46,4	10,6	6,1	4,5	5,2	0,4	4,8	201
0,9	83,1	1,3	0,4	0,9	0,3	0,1	0,2	202
3,5	38,6	11,5	8,4	3,5	6,0	0,5	5,5	203
1,3	47,2	1,5	0,2	1,3	1,5	0,0	1,5	204
1,0	79,4	1,4	0,4	0,9	0,3	0,1	0,2	205
6,7	47,2	16,0	9,4	6,6	8,1	0,7	7,5	206
0,9	85,7	1,2	0,3	0,9	0,2	0,1	0,2	207
3,2	36,1	12,0	8,8	3,2	6,3	0,6	5,7	208
1,4	45,6	1,6	0,2	1,4	1,8	0,0	1,7	209
1,0	81,5	1,4	0,4	1,0	0,3	0,1	0,2	210
6,5	45,6	16,2	9,7	6,5	8,6	0,8	7,8	211
0,8	80,5	1,2	0,4	0,8	0,3	0,1	0,2	212
3,1	34,5	12,0	8,9	3,1	6,5	0,7	5,8	213
1,5	43,0	1,7	0,3	1,5	2,0	0,0	2,0	214
1,0	80,1	1,4	0,5	0,9	0,3	0,1	0,2	215
6,4	43,5	16,3	10,0	6,3	9,2	0,9	8,3	216
0,8	79,3	1,2	0,4	0,8	0,3	0,1	0,2	217
2,7	31,2	11,2	8,5	2,7	6,8	0,8	6,0	218
1,5	40,5	1,7	0,3	1,5	2,2	0,1	2,1	219
0,9	76,8	1,4	0,5	0,9	0,4	0,1	0,3	220
5,9	40,6	15,5	9,6	5,8	9,6	1,0	8,6	221
0,8	77,0	1,2	0,4	0,8	0,4	0,1	0,2	222
2,5	29,2	10,7	8,1	2,5	7,2	1,0	6,2	223
1,4	38,3	1,7	0,3	1,4	2,4	0,1	2,3	224
0,9	73,8	1,3	0,4	0,8	0,4	0,1	0,3	225
5,7	36,5	14,8	9,2	5,6	10,3	1,3	9,0	226

LFD. NR.	ALTER VON ... BIS UNTER ... JAHREN FAMILIENSTAND	WOHNBEVÖLKERUNG			DAVON			
		INSGESAMT	MÄNNLICH	WEIBLICH	ERWERHSPERSONEN			
					INSGESAMT		MÄNNLICH	
					1 000	ANTEIL AN SPALTE 1	1 000	ANTEIL AN SPALTE 2
227	60 - 61 LEDIG	1,6	0,5	1,1	0,9	53,7	0,4	73,6
228	VERHEIRATET	18,1	9,4	8,7	9,8	54,2	8,1	86,0
229	VERWITWET	4,6	0,4	4,2	1,3	29,1	0,3	79,7
230	GESCHIEDEN	1,8	0,6	1,2	1,1	61,3	0,5	76,0
231	ZUSAMMEN	26,1	10,9	15,2	13,1	50,2	9,3	84,6
232	61 - 62 LEDIG	1,7	0,5	1,2	0,8	48,0	0,4	69,0
233	VERHEIRATET	19,1	9,5	8,6	9,4	51,8	7,9	83,2
234	VERWITWET	5,0	0,5	4,5	1,3	25,9	0,3	73,2
235	GESCHIEDEN	1,7	0,6	1,1	0,9	55,2	0,4	73,6
236	ZUSAMMEN	26,5	11,1	15,4	12,4	46,9	9,1	81,6
237	62 - 63 LEDIG	1,7	0,5	1,2	0,7	41,7	0,3	66,4
238	VERHEIRATET	17,7	9,6	8,0	8,8	49,6	7,6	78,4
239	VERWITWET	5,1	0,6	4,6	1,3	24,6	0,4	70,0
240	GESCHIEDEN	1,7	0,6	1,1	0,9	52,6	0,4	69,3
241	ZUSAMMEN	26,2	11,4	14,8	11,6	44,4	8,7	76,9
242	63 - 64 LEDIG	1,8	0,6	1,3	0,7	39,7	0,4	63,2
243	VERHEIRATET	17,1	9,3	7,9	7,9	45,9	6,8	73,9
244	VERWITWET	5,3	0,6	4,7	1,2	22,2	0,4	67,7
245	GESCHIEDEN	1,5	0,5	1,0	0,7	49,4	0,3	64,7
246	ZUSAMMEN	25,7	10,9	14,8	10,5	40,8	7,9	72,6
247	64 - 65 LEDIG	1,7	0,5	1,2	0,6	36,6	0,3	59,6
248	VERHEIRATET	16,2	9,0	7,2	7,0	43,1	6,2	68,9
249	VERWITWET	5,4	0,6	4,8	1,1	20,3	0,4	56,8
250	GESCHIEDEN	1,4	0,5	0,9	0,6	44,2	0,3	59,2
251	ZUSAMMEN	24,7	10,6	14,1	9,3	37,7	7,1	67,3
252	65 - 66 LEDIG	1,7	0,5	1,2	0,4	22,4	0,1	31,5
253	VERHEIRATET	15,5	8,8	6,7	3,4	22,0	2,9	33,2
254	VERWITWET	5,6	0,7	4,9	0,7	12,3	0,2	24,7
255	GESCHIEDEN	1,3	0,5	0,8	0,4	29,4	0,2	32,4
256	ZUSAMMEN	24,1	10,4	13,7	4,9	20,2	3,4	32,6
257	66 - 67 LEDIG	1,8	0,5	1,3	0,3	15,7	0,1	19,5
258	VERHEIRATET	14,4	8,4	6,0	2,6	17,9	2,2	26,3
259	VERWITWET	5,8	0,8	5,1	0,6	9,8	0,2	20,1
260	GESCHIEDEN	1,3	0,4	0,8	0,3	24,8	0,1	29,7
261	ZUSAMMEN	23,3	10,0	13,2	3,7	16,1	2,6	25,7
262	67 - 68 LEDIG	1,7	0,4	1,3	0,3	14,9	0,1	20,6
263	VERHEIRATET	13,6	8,0	5,7	2,2	15,8	1,8	23,2
264	VERWITWET	6,1	0,8	5,2	0,5	8,1	0,2	18,2
265	GESCHIEDEN	1,2	0,4	0,8	0,2	19,2	0,1	28,7
266	ZUSAMMEN	22,6	9,6	13,0	3,1	12,8	2,2	22,9
267	68 - 69 LEDIG	1,6	0,4	1,2	0,2	13,1	0,1	18,5
268	VERHEIRATET	12,9	7,5	5,4	1,8	14,0	1,6	20,7
269	VERWITWET	6,4	0,9	5,5	0,5	7,4	0,2	16,6
270	GESCHIEDEN	1,1	0,4	0,7	0,2	17,9	0,1	23,7
271	ZUSAMMEN	22,0	9,1	12,8	2,7	12,3	1,9	20,3

BETEILIGUNG AM ERWERBSLEBEN UND FAMILIENSTAND

WAREN										LFD. NR.
		DARUNTER			NICHTERWERBSPERSONEN					
		ERWERBSTÄTTIGE								
WEIBLICH		INSGESAMT	MAENNlich	WEIBLICH	INSGESAMT	MAENNlich	WEIBLICH			
1 000	ANTEIL AN SPALTE 3	1 000								
0,5	44,6	0,5	0,4	0,5	0,7	0,1	0,6	227		
1,7	19,8	9,8	8,1	1,7	8,3	1,3	7,0	228		
1,0	23,9	1,3	0,3	1,0	3,3	0,1	3,2	229		
0,6	54,0	1,1	0,4	0,6	0,7	0,1	0,6	230		
3,9	25,4	13,0	9,2	3,8	13,0	1,7	11,3	231		
0,5	38,8	0,8	0,4	0,5	0,9	0,2	0,7	232		
1,5	16,9	9,3	7,9	1,4	8,7	1,6	7,1	233		
0,9	20,9	1,3	0,3	0,9	3,7	0,1	3,6	234		
0,5	45,7	0,5	0,4	0,5	0,8	0,2	0,6	235		
3,4	21,9	12,3	9,0	3,3	14,0	2,0	12,0	236		
0,4	30,6	0,7	0,3	0,3	1,0	0,2	0,8	237		
1,2	15,0	8,7	7,5	1,2	8,9	2,1	6,8	238		
0,9	18,8	1,3	0,4	0,8	3,9	0,2	3,7	239		
0,5	43,2	0,9	0,4	0,5	0,8	0,2	0,6	240		
2,9	19,4	11,5	8,7	2,9	14,6	2,6	11,9	241		
0,4	29,4	0,7	0,3	0,4	1,1	0,2	0,9	242		
1,0	13,0	7,8	6,8	1,0	9,3	2,4	6,9	243		
0,8	16,4	1,2	0,4	0,8	4,1	0,2	3,9	244		
0,4	41,5	0,7	0,3	0,4	0,8	0,2	0,6	245		
2,6	17,4	10,4	7,9	2,5	15,2	3,0	12,2	246		
0,3	26,4	0,6	0,3	0,3	1,1	0,2	0,9	247		
0,8	11,0	6,5	6,1	0,8	9,2	2,8	6,4	248		
0,7	15,5	1,1	0,4	0,7	4,3	0,3	4,0	249		
0,3	36,7	0,6	0,3	0,3	0,8	0,2	0,6	250		
2,2	15,5	9,3	7,1	2,2	15,4	3,5	11,9	251		
0,2	18,8	0,4	0,1	0,2	1,3	0,3	1,0	252		
0,5	7,3	3,4	2,9	0,5	12,1	5,8	6,2	253		
0,5	10,6	0,7	0,2	0,5	4,9	0,5	4,4	254		
0,2	27,7	0,4	0,2	0,2	0,9	0,3	0,6	255		
1,5	10,7	4,8	3,3	1,5	19,2	7,0	12,2	256		
0,2	14,3	0,3	0,1	0,2	1,5	0,4	1,1	257		
0,4	6,2	2,6	2,2	0,4	11,8	6,2	5,7	258		
0,4	8,2	0,6	0,2	0,4	5,3	0,6	4,6	259		
0,2	22,3	0,3	0,1	0,2	1,0	0,3	0,6	260		
1,2	8,8	3,7	2,6	1,2	19,5	7,5	12,1	261		
0,2	12,9	0,3	0,1	0,2	1,5	0,4	1,1	262		
0,3	5,4	2,1	1,8	0,3	11,5	6,1	5,4	263		
0,3	6,4	0,5	0,2	0,3	5,6	0,7	4,9	264		
0,1	14,4	0,2	0,1	0,1	0,9	0,3	0,7	265		
0,9	7,1	3,1	2,2	0,9	19,5	7,4	12,0	266		
0,1	11,5	0,2	0,1	0,1	1,4	0,3	1,1	267		
0,3	4,8	1,8	1,5	0,3	11,1	6,0	5,1	268		
0,3	5,9	0,5	0,1	0,3	5,9	0,8	5,1	269		
0,1	15,2	0,2	0,1	0,1	0,9	0,3	0,6	270		
0,8	6,5	2,7	1,8	0,8	19,3	7,3	12,0	271		

LFD. NR.	ALTER VON ... BIS UNTER ... JAHREN FAMILIENSTAND	WOHNBEVÖLKERUNG			DAVON			
		INSGESAMT	MÄNNLICH	WEIBLICH	ERWERBSPERSONEN			
					INSGESAMT		MÄNNLICH	
					1 000	ANTEIL AN SPALTE 1	1 000	ANTEIL AN SPALTE 2
272	69 - 70 LEDIG	1,5	0,4	1,2	0,2	10,5	0,1	18,1
273	VERHEIRATET	11,4	6,7	4,7	1,5	13,3	1,3	19,2
274	VERWITWET	6,4	0,9	5,5	0,4	6,4	0,1	13,3
275	GESCHIEDEN	1,0	0,3	0,7	0,1	14,3	0,1	20,9
276	ZUSAMMEN	20,3	8,2	12,1	2,2	10,9	1,5	18,6
277	70 - 71 LEDIG	1,5	0,3	1,2	0,1	8,8	0,0	16,4
278	VERHEIRATET	10,3	5,9	4,4	1,2	11,7	1,0	17,2
279	VERWITWET	6,3	0,9	5,4	0,4	5,7	0,1	13,9
280	GESCHIEDEN	0,9	0,3	0,7	0,1	13,1	0,1	20,0
281	ZUSAMMEN	19,1	7,4	11,7	1,8	9,5	1,2	16,9
282	71 - 72 LEDIG	1,4	0,3	1,2	0,1	8,6	0,0	14,2
283	VERHEIRATET	9,1	5,2	3,9	1,0	11,0	0,8	16,2
284	VERWITWET	6,5	0,9	5,6	0,4	5,4	0,1	11,4
285	GESCHIEDEN	0,9	0,3	0,6	0,1	12,8	0,1	21,3
286	ZUSAMMEN	17,9	6,6	11,3	1,6	8,8	1,0	15,7
287	72 - 73 LEDIG	1,4	0,3	1,2	0,1	6,0	0,0	11,3
288	VERHEIRATET	8,3	4,8	3,5	0,9	10,5	0,8	16,1
289	VERWITWET	6,7	0,9	5,8	0,3	3,8	0,1	9,5
290	GESCHIEDEN	0,8	0,2	0,6	0,1	9,7	0,0	18,8
291	ZUSAMMEN	17,3	6,1	11,1	1,3	7,5	0,9	14,9
292	73 - 74 LEDIG	1,3	0,2	1,1	0,1	7,1	0,0	18,9
293	VERHEIRATET	7,5	4,3	3,2	0,7	8,9	0,6	13,5
294	VERWITWET	6,7	0,9	5,8	0,3	3,8	0,1	10,0
295	GESCHIEDEN	0,7	0,2	0,5	0,1	7,4	0,0	14,1
296	ZUSAMMEN	16,2	5,5	10,7	1,1	6,6	0,7	13,2
297	74 - 75 LEDIG	1,2	0,2	1,0	0,1	6,4	0,0	11,3
298	VERHEIRATET	6,5	3,8	2,7	0,6	8,4	0,5	12,8
299	VERWITWET	6,4	0,9	5,6	0,2	3,6	0,1	11,0
300	GESCHIEDEN	0,7	0,2	0,5	0,1	7,6	0,0	17,2
301	ZUSAMMEN	14,8	5,0	9,8	0,9	6,1	0,6	12,6
302	75 UND MEHR LEDIG	8,4	1,4	7,0	0,3	3,8	0,1	8,2
303	VERHEIRATET	33,7	22,1	11,6	2,2	6,5	1,9	8,8
304	VERWITWET	59,7	10,9	48,8	1,2	2,1	0,6	5,4
305	GESCHIEDEN	3,6	0,7	2,9	0,2	4,6	0,1	9,4
306	ZUSAMMEN	105,4	35,1	70,3	3,9	3,7	2,7	7,7
307	INSGESAMT LEDIG	618,5	317,1	301,4	204,5	33,1	110,8	34,9
308	VERHEIRATET	919,9	461,4	458,5	547,6	59,5	370,9	80,4
309	VERWITWET	183,8	25,2	158,6	30,6	16,7	6,3	25,0
310	GESCHIEDEN	71,5	24,0	47,6	49,9	69,7	18,7	78,0
311	INSGESAMT	1 793,8	827,7	966,2	832,6	46,4	506,7	61,2

BETEILIGUNG AM ERWERBSLEBEN UND FAMILIENSTAND

WAFEN										LFD. NR.
		DARUNTER			NICHTERWERBSPERSONEN					
		ERWERBSTÄTIGE								
WEIBLICH		INSGESAMT	MAENNLICH	WEIBLICH	INSGESAMT	MAENNLICH	WEIBLICH			
1 000	ANTEIL AN SPALTE 3	1 000								
0,1	8,2	0,2	0,1	0,1	1,4	0,3	1,1	272		
0,2	4,9	1,5	1,3	0,2	9,9	5,4	4,5	273		
0,3	5,2	0,4	0,1	0,3	6,0	0,8	5,2	274		
0,1	11,5	0,1	0,1	0,1	0,8	0,2	0,6	275		
0,7	5,8	2,2	1,5	0,7	18,1	6,7	11,4	276		
0,1	7,0	0,1	0,0	0,1	1,4	0,2	1,1	277		
0,2	4,2	1,2	1,0	0,2	9,1	4,9	4,2	278		
0,2	4,3	0,4	0,1	0,2	6,0	0,8	5,2	279		
0,1	10,1	0,1	0,1	0,1	0,8	0,2	0,6	280		
0,6	4,9	1,8	1,2	0,6	17,3	6,2	11,1	281		
0,1	7,4	0,1	0,0	0,1	1,3	0,2	1,1	282		
0,2	4,0	1,0	0,8	0,2	8,1	4,4	3,7	283		
0,2	4,4	0,3	0,1	0,2	6,2	0,8	5,4	284		
0,1	9,3	0,1	0,1	0,1	0,8	0,2	0,6	285		
0,5	4,8	1,6	1,0	0,5	16,4	5,6	10,8	286		
0,1	4,9	0,1	0,0	0,1	1,3	0,2	1,1	287		
0,1	3,0	0,9	0,8	0,1	7,4	4,0	3,4	288		
0,2	2,9	0,3	0,1	0,2	6,5	0,8	5,6	289		
0,0	7,0	0,1	0,0	0,0	0,7	0,1	0,6	290		
0,4	3,4	1,3	0,9	0,4	16,0	5,2	10,8	291		
0,1	5,1	0,1	0,0	0,1	1,2	0,2	1,1	292		
0,1	2,6	0,7	0,6	0,1	6,8	3,7	3,1	293		
0,2	2,8	0,3	0,1	0,2	6,4	0,8	5,6	294		
0,0	5,1	0,1	0,0	0,0	0,7	0,2	0,5	295		
0,3	3,1	1,1	0,7	0,3	15,1	4,8	10,3	296		
0,1	5,7	0,1	0,0	0,1	1,1	0,1	1,0	297		
0,1	2,4	0,5	0,5	0,1	6,0	3,3	2,7	298		
0,1	2,5	0,2	0,1	0,1	6,2	0,8	5,4	299		
0,0	4,3	0,1	0,0	0,0	0,6	0,1	0,5	300		
0,3	2,9	0,9	0,6	0,3	13,9	4,4	9,6	301		
0,2	3,0	0,3	0,1	0,2	8,0	1,3	6,7	302		
0,3	2,2	2,2	1,9	0,3	31,5	20,2	11,4	303		
0,7	1,3	1,2	0,6	0,6	58,5	10,3	48,2	304		
0,1	3,4	0,2	0,1	0,1	3,5	0,7	2,8	305		
1,2	1,7	3,9	2,7	1,2	101,5	32,4	69,1	306		
93,7	31,1	202,6	109,6	93,0	414,0	206,3	207,7	307		
176,7	38,5	545,5	369,7	175,9	372,4	90,5	281,8	308		
24,3	15,3	30,4	6,2	24,1	153,2	18,9	134,3	309		
31,2	65,6	49,2	18,4	30,8	21,6	5,3	16,4	310		
325,9	33,7	827,7	503,9	323,8	961,3	321,0	640,3	311		

ALTER VON ... BIS UNTER ... JAHREN		GESCHLECHT	WOHNBE							
			INSGESAMT					ERWERBSTÄTIGE		
			INSGESAMT	DARUNTER VERHEI- RATET	DAVON MIT UEBERWIEGENDEM LEBENSUNTERHALT DURCH			ZUSAMMEN	DAVON MIT UEBERWIE- LEBENSUNTERHALT	
					ERWERBS- TÄTIGKEIT, ARBEITS- LOSENGELD/ - HILFE	RENTE UND DERGL.	ANGE- HÖRIGE		ERWERBS- TÄTIGKEIT, ARBEITS- LOSENGELD/ - HILFE	RENTE UND DERGL.
STAATSANGEHÖRIGKEIT										
UNTER 15										
DEUTSCHE		MAENNLICH	163,0	-	-	2,2	160,8	-	-	-
		WEIBLICH	155,4	-	-	1,9	153,6	-	-	-
		INSGESAMT	318,5	-	-	4,1	314,4	-	-	-
AUSLAENDER		MAENNLICH	5,4	-	-	0,1	5,4	-	-	-
		WEIBLICH	5,2	0,0	-	0,0	5,2	-	-	-
		INSGESAMT	10,7	0,0	-	0,1	10,5	-	-	-
ZUSAMMEN		MAENNLICH	168,5	-	-	2,3	166,2	-	-	-
		WEIBLICH	160,6	0,0	-	1,9	158,7	-	-	-
		INSGESAMT	329,1	0,0	-	4,2	325,0	-	-	-
15 - 20										
DEUTSCHE		MAENNLICH	44,0	0,2	13,4	0,5	29,7	27,5	13,4	0,3
		WEIBLICH	42,9	2,5	16,8	0,5	25,3	25,9	16,7	0,2
		INSGESAMT	86,9	2,7	30,2	1,0	55,0	53,4	30,1	0,5
AUSLAENDER		MAENNLICH	1,5	0,0	0,8	0,0	0,5	1,0	0,8	0,0
		WEIBLICH	1,6	0,3	0,9	0,0	0,6	1,0	0,9	0,0
		INSGESAMT	3,0	0,3	1,7	0,1	1,3	2,0	1,7	0,0
ZUSAMMEN		MAENNLICH	45,5	0,2	14,2	0,5	30,3	28,5	14,1	0,3
		WEIBLICH	44,5	2,8	17,7	0,5	25,9	27,0	17,6	0,2
		INSGESAMT	90,0	3,0	31,9	1,0	56,2	55,4	31,8	0,5
20 - 25										
DEUTSCHE		MAENNLICH	49,7	11,2	39,0	2,6	8,0	40,7	38,9	0,3
		WEIBLICH	49,9	24,8	33,3	1,3	15,2	34,9	33,3	0,1
		INSGESAMT	99,6	36,0	72,4	4,0	23,2	75,6	72,2	0,4
AUSLAENDER		MAENNLICH	3,9	1,0	3,2	0,2	0,5	3,3	3,2	0,0
		WEIBLICH	3,6	2,0	2,6	0,1	0,9	2,6	2,6	0,0
		INSGESAMT	7,5	3,0	5,8	0,3	1,4	6,0	5,8	0,1
ZUSAMMEN		MAENNLICH	53,6	12,2	42,3	2,8	8,5	44,0	42,1	0,3
		WEIBLICH	53,5	26,8	35,9	1,4	16,1	37,6	35,8	0,1
		INSGESAMT	107,1	39,0	78,2	4,3	24,6	81,6	78,0	0,4
25 - 30										
DEUTSCHE		MAENNLICH	66,5	40,8	59,9	3,0	3,7	60,1	59,7	0,3
		WEIBLICH	64,8	49,2	34,3	1,2	29,1	37,7	34,2	0,1
		INSGESAMT	131,3	90,0	94,2	4,3	32,8	97,9	93,9	0,4
AUSLAENDER		MAENNLICH	6,2	3,6	5,5	0,2	0,4	5,6	5,5	0,1
		WEIBLICH	3,2	2,4	2,2	0,1	1,0	2,2	2,2	0,0
		INSGESAMT	9,4	6,0	7,7	0,4	1,3	7,8	7,6	0,1
ZUSAMMEN		MAENNLICH	72,7	44,4	65,4	3,3	4,1	65,7	65,1	0,3
		WEIBLICH	68,0	51,6	36,5	1,4	30,1	40,0	36,4	0,1
		INSGESAMT	140,7	96,0	101,9	4,7	34,2	105,6	101,6	0,4
30 - 35										
DEUTSCHE		MAENNLICH	70,3	55,0	68,0	1,6	0,6	68,0	67,8	0,2
		WEIBLICH	70,5	57,6	30,9	1,2	38,3	36,2	30,8	0,1
		INSGESAMT	140,8	112,6	98,9	3,0	38,9	104,2	98,6	0,3
AUSLAENDER		MAENNLICH	6,7	5,2	6,4	0,2	0,2	6,4	6,3	0,0
		WEIBLICH	2,4	1,9	1,6	0,0	0,8	1,6	1,6	0,0
		INSGESAMT	9,1	7,1	7,9	0,2	0,9	8,0	7,9	0,0
ZUSAMMEN		MAENNLICH	77,0	60,2	74,4	1,8	0,8	74,4	74,2	0,2
		WEIBLICH	72,9	59,5	32,4	1,4	39,1	37,8	32,4	0,1
		INSGESAMT	149,9	119,7	106,8	3,2	39,9	112,2	106,5	0,3

BETEILIGUNG AM ERWERBSLEBEN UND UEBERWIEGENDEM LEBENSUNTERHALT

1 000

VOELKERUNG									GESCHLECHT	ALTER VON ... BIS UNTER ... JAHREN	STAATSANGEHOERIGKEIT
GEMDEM DURCH	ERWERBSLOSE				NICHT ERWERBSPERSONEN						
	ZUSAMMEN	DAVON MIT UEBERWIEGENDEM LEBENSUNTERHALT DURCH			ZUSAMMEN	DAVON MIT UEBERWIE- GENDEM LEBENSUNTERHALT DURCH					
		ARBEITS- LOSENGELD/ - HILFE	RENTE UND DERGL.	ANGE- HOERIGE		RENTE UND DERGL.	ANGE- HOERIGE				
ANGE- HOERIGE											
-	-	-	-	-	163,0	2,2	160,8	MAENNLICH	UNTER 15		
-	-	-	-	-	155,4	1,9	153,6	WEIBLICH	DEUTSCHE		
-	-	-	-	-	318,5	4,1	314,4	INSGESAMT			
-	-	-	-	-	5,4	0,1	5,4	MAENNLICH	AUSLAENDER		
-	-	-	-	-	5,2	0,0	5,2	WEIBLICH			
-	-	-	-	-	10,7	0,1	10,5	INSGESAMT			
-	-	-	-	-	168,5	2,3	166,2	MAENNLICH	ZUSAMMEN		
-	-	-	-	-	160,6	1,9	158,7	WEIBLICH			
-	-	-	-	-	329,1	4,2	325,0	INSGESAMT			
13,8	0,2	0,1	0,0	0,1	16,3	0,6	15,8	MAENNLICH	15 - 20		
9,0	0,2	0,1	0,0	0,1	16,8	0,7	16,1	WEIBLICH	DEUTSCHE		
22,8	0,5	0,1	0,0	0,3	33,1	1,2	31,9	INSGESAMT			
0,2	0,0	0,0	0,0	0,0	0,4	0,0	0,4	MAENNLICH	AUSLAENDER		
0,1	0,0	0,0	0,0	0,0	0,5	0,0	0,5	WEIBLICH			
0,3	0,0	0,0	0,0	0,0	0,9	0,1	0,9	INSGESAMT			
14,0	0,3	0,1	0,0	0,2	16,7	0,6	16,1	MAENNLICH	ZUSAMMEN		
5,2	0,2	0,1	0,0	0,2	17,3	0,7	16,6	WEIBLICH			
23,1	0,5	0,1	0,0	0,3	34,0	1,3	32,8	INSGESAMT			
1,5	0,3	0,1	0,0	0,1	8,7	2,3	6,4	MAENNLICH	20 - 25		
1,6	0,2	0,1	0,0	0,1	14,7	1,2	13,5	WEIBLICH	DEUTSCHE		
3,1	0,5	0,2	0,1	0,2	23,5	3,5	19,9	INSGESAMT			
0,1	0,0	0,0	0,0	0,0	0,5	0,2	0,4	MAENNLICH	AUSLAENDER		
0,1	0,0	0,0	0,0	0,0	0,9	0,1	0,9	WEIBLICH			
0,1	0,1	0,0	0,0	0,0	1,5	0,3	1,2	INSGESAMT			
1,6	0,3	0,1	0,0	0,1	9,3	2,5	6,8	MAENNLICH	ZUSAMMEN		
1,6	0,2	0,1	0,0	0,1	15,7	1,3	14,4	WEIBLICH			
3,2	0,5	0,2	0,1	0,2	25,0	3,8	21,2	INSGESAMT			
0,2	0,4	0,2	0,1	0,1	6,0	2,6	3,4	MAENNLICH	25 - 30		
3,4	0,2	0,1	0,0	0,1	26,8	1,2	25,6	WEIBLICH	DEUTSCHE		
3,6	0,6	0,3	0,1	0,2	32,8	3,8	29,1	INSGESAMT			
0,0	0,0	0,0	0,0	0,0	0,6	0,3	0,3	MAENNLICH	AUSLAENDER		
0,0	0,0	0,0	0,0	0,0	1,0	0,1	0,9	WEIBLICH			
0,1	0,1	0,0	0,0	0,0	1,6	0,3	1,2	INSGESAMT			
0,2	0,4	0,2	0,1	0,1	6,7	2,9	3,8	MAENNLICH	ZUSAMMEN		
3,4	0,3	0,1	0,0	0,1	27,8	1,2	26,5	WEIBLICH			
3,6	0,7	0,3	0,1	0,2	34,4	4,1	30,3	INSGESAMT			
0,0	0,3	0,2	0,1	0,0	1,9	1,4	0,5	MAENNLICH	30 - 35		
5,3	0,2	0,1	0,0	0,1	34,2	1,2	33,0	WEIBLICH	DEUTSCHE		
5,3	0,5	0,3	0,1	0,1	36,1	2,6	33,5	INSGESAMT			
0,0	0,0	0,0	0,0	0,0	0,3	0,2	0,2	MAENNLICH	AUSLAENDER		
0,0	0,0	0,0	0,0	0,0	0,7	0,0	0,7	WEIBLICH			
0,0	0,1	0,0	0,0	0,0	1,0	0,2	0,9	INSGESAMT			
0,0	0,3	0,2	0,1	0,0	2,2	1,5	0,7	MAENNLICH	ZUSAMMEN		
5,3	0,2	0,1	0,0	0,1	34,9	1,2	33,7	WEIBLICH			
5,3	0,6	0,3	0,1	0,2	37,1	2,8	34,4	INSGESAMT			

ALTER VON ... BIS UNTER ... JAHREN	GESCHLECHT	INSGESAMT						ERWERBSTÄTIGE		
		INSGESAMT	DARUNTER VERHEI- RATET	DAVON MIT UEBERWIEGENDEM LEBENSUNTERHALT DURCH			ZUSAMMEN	DAVON MIT UEBERWIE- LEBENSUNTERHALT		
				ERWERBS- TÄTIGKEIT, ARBEITS- LOSENGELD/ - HILFE	RENTE UND DERGL.	ANGE- HÖRIGE		ERWERBS- TÄTIGKEIT, ARBEITS- LOSENGELD/ - HILFE	RENTE UND DERGL.	
STAATSANGEHÖRIGKEIT										
35 - 40										
DEUTSCHE	MAENNLICH	49,9	42,3	48,5	1,1	0,2	48,5	48,4	0,1	
	WEIBLICH	53,4	43,8	24,0	1,3	28,1	28,5	23,9	0,1	
	INSGESAMT	103,3	86,1	72,5	2,4	28,3	77,1	72,3	0,2	
AUSLÄNDER	MAENNLICH	4,7	3,8	4,6	0,1	0,0	4,6	4,5	0,0	
	WEIBLICH	1,7	1,4	1,2	0,0	0,5	1,2	1,2	0,0	
	INSGESAMT	6,4	5,2	5,8	0,1	0,5	5,8	5,7	0,0	
ZUSAMMEN	MAENNLICH	54,5	46,1	53,1	1,2	0,2	53,1	52,9	0,1	
	WEIBLICH	55,1	45,1	25,2	1,3	28,6	29,8	25,1	0,1	
	INSGESAMT	109,6	91,3	78,3	2,5	28,8	82,9	78,1	0,3	
40 - 45										
DEUTSCHE	MAENNLICH	50,1	44,2	48,7	1,3	0,1	48,7	48,6	0,2	
	WEIBLICH	57,7	46,0	28,1	1,9	27,8	32,8	28,0	0,3	
	INSGESAMT	107,8	90,2	76,8	3,1	28,0	81,6	76,6	0,4	
AUSLÄNDER	MAENNLICH	2,9	2,4	2,8	0,0	0,0	2,8	2,8	0,0	
	WEIBLICH	1,3	1,0	0,8	0,0	0,4	0,8	0,8	0,0	
	INSGESAMT	4,2	3,4	3,6	0,1	0,5	3,6	3,6	0,0	
ZUSAMMEN	MAENNLICH	53,0	46,7	51,5	1,3	0,2	51,5	51,4	0,2	
	WEIBLICH	59,0	46,9	28,9	1,9	28,2	33,7	28,8	0,3	
	INSGESAMT	112,0	93,6	80,4	3,2	28,4	85,2	80,2	0,4	
45 - 50										
DEUTSCHE	MAENNLICH	46,4	41,6	44,6	1,7	0,1	44,7	44,5	0,2	
	WEIBLICH	67,1	49,8	33,4	4,0	29,7	38,2	33,3	0,6	
	INSGESAMT	113,5	91,5	78,0	5,7	29,9	82,9	77,8	0,8	
AUSLÄNDER	MAENNLICH	1,8	1,5	1,8	0,1	0,0	1,8	1,7	0,0	
	WEIBLICH	1,0	0,7	0,6	0,0	0,3	0,6	0,6	0,0	
	INSGESAMT	2,8	2,2	2,4	0,1	0,3	2,4	2,4	0,0	
ZUSAMMEN	MAENNLICH	48,2	43,1	46,3	1,8	0,1	46,4	46,2	0,2	
	WEIBLICH	68,1	50,6	34,0	4,1	30,1	38,9	33,9	0,6	
	INSGESAMT	116,4	93,7	80,3	5,9	30,2	85,3	80,1	0,8	
50 - 55										
DEUTSCHE	MAENNLICH	32,7	29,2	30,8	1,8	0,1	31,0	30,7	0,2	
	WEIBLICH	47,6	32,2	22,0	5,7	19,9	24,9	21,9	0,8	
	INSGESAMT	80,3	61,4	52,8	7,5	20,0	55,9	52,6	1,0	
AUSLÄNDER	MAENNLICH	0,9	0,7	0,9	0,1	0,0	0,9	0,9	0,0	
	WEIBLICH	0,5	0,3	0,3	0,1	0,2	0,3	0,3	0,0	
	INSGESAMT	1,4	1,1	1,1	0,1	0,2	1,1	1,1	0,0	
ZUSAMMEN	MAENNLICH	33,6	30,0	31,7	1,9	0,1	31,8	31,6	0,3	
	WEIBLICH	48,1	32,5	22,2	5,8	20,0	25,2	22,2	0,8	
	INSGESAMT	81,7	62,5	53,9	7,7	20,1	57,1	53,8	1,0	
55 - 60										
DEUTSCHE	MAENNLICH	52,1	45,9	46,7	5,3	0,1	47,3	46,6	0,7	
	WEIBLICH	71,9	44,0	27,0	14,6	30,3	30,7	26,9	1,5	
	INSGESAMT	124,0	89,9	73,7	19,9	30,4	77,9	73,5	2,2	
AUSLÄNDER	MAENNLICH	0,8	0,6	0,7	0,1	0,0	0,7	0,7	0,0	
	WEIBLICH	0,4	0,3	0,2	0,1	0,2	0,2	0,2	0,0	
	INSGESAMT	1,2	0,8	0,9	0,1	0,2	0,9	0,9	0,0	
ZUSAMMEN	MAENNLICH	52,9	46,4	47,4	5,4	0,1	48,0	47,3	0,7	
	WEIBLICH	72,3	44,3	27,2	14,7	30,4	30,9	27,1	1,5	
	INSGESAMT	125,2	90,7	74,6	20,1	30,5	78,9	74,4	2,2	

BETEILIGUNG AM ERWERBSLEBEN UND UEBERWIEGENDEM LEBENSUNTERHALT

1 000

VOLKERUNG									GESCHLECHT	ALTER VON ... BIS UNTER ... JAHREN	STAATSANGEHOERTIGKEIT
GEDEM DURCH	ERWERBSLOSE				NICHT ERWERBSPERSONEN						
	ZUSAMMEN	DAVON MIT UEBERWIEGENDEM LEBENSUNTERHALT DURCH			ZUSAMMEN	DAVON MIT UEBERWIE- GENDEM LEBENSUNTERHALT DURCH					
		ARBEITS- LOSENGELD/ - HILFE	RENTE UND DERGL.	ANGE- HOERIGE		RENTE UND DERGL.	ANGE- HOERIGE				
ANGE- HOERIGE											
C, C	0,2	0,1	0,0	0,0	1,1	1,0	0,2	MAENNlich	35 - 40	DEUTSCHE	
4,5	0,1	0,1	0,0	0,1	24,7	1,1	23,6	WEIBlich			
4,5	0,3	0,2	0,1	0,1	25,8	2,1	23,7	INSGESAMT			
C, C	0,0	0,0	0,0	0,0	0,1	0,1	0,3	MAENNlich	AUSLAENDER		
C, C	0,0	0,0	-	0,0	0,4	0,0	0,4	WEIBlich			
C, C	0,0	0,0	0,0	0,0	0,5	0,1	0,4	INSGESAMT			
C, C	0,2	0,1	C,1	0,0	1,2	1,0	0,2	MAENNlich	ZUSAMMEN		
4,5	0,2	0,1	0,0	0,1	25,1	1,1	24,0	WEIBlich			
4,5	0,4	0,2	C,1	0,1	26,4	2,2	24,2	INSGESAMT			
C, C	0,2	0,1	0,1	0,0	1,2	1,1	0,1	MAENNlich	40 - 45	DEUTSCHE	
4,6	0,2	0,1	0,0	0,1	24,8	1,6	23,2	WEIBlich			
4,6	0,3	0,2	0,1	0,1	25,9	2,7	23,3	INSGESAMT			
C, C	0,0	0,0	0,0	0,0	0,1	0,0	0,3	MAENNlich	AUSLAENDER		
C, C	0,0	0,0	0,0	0,0	0,4	0,0	0,4	WEIBlich			
C, C	0,0	0,0	0,0	0,0	0,5	0,1	0,4	INSGESAMT			
C, C	0,2	C,1	C,1	0,0	1,2	1,1	0,1	MAENNlich	ZUSAMMEN		
4,6	0,2	0,1	0,0	0,1	25,2	1,6	23,6	WEIBlich			
4,6	0,4	0,2	0,1	0,1	26,4	2,7	23,7	INSGESAMT			
C, C	0,2	0,1	C,1	0,0	1,5	1,4	0,1	MAENNlich	45 - 50	DEUTSCHE	
4,3	0,2	0,1	0,0	0,1	28,7	3,4	25,4	WEIBlich			
4,3	0,4	0,2	C,1	0,1	30,3	4,8	25,5	INSGESAMT			
-	0,0	0,0	0,0	0,0	0,1	0,0	0,3	MAENNlich	AUSLAENDER		
0, C	0,0	0,0	0,0	0,0	0,3	0,0	0,3	WEIBlich			
C, C	0,0	0,0	0,0	0,0	0,4	0,1	0,3	INSGESAMT			
C, C	0,2	0,1	0,1	0,0	1,6	1,5	0,1	MAENNlich	ZUSAMMEN		
4,3	0,2	0,1	0,0	0,1	29,0	3,4	25,6	WEIBlich			
4,3	0,4	0,2	C,1	0,1	30,6	4,9	25,8	INSGESAMT			
C, C	0,1	0,1	0,0	0,0	1,6	1,5	0,1	MAENNlich	50 - 55	DEUTSCHE	
2,2	0,1	0,0	0,0	0,0	22,5	4,5	17,6	WEIBlich			
2,2	0,3	0,1	C,1	0,1	24,1	6,4	17,7	INSGESAMT			
-	0,0	0,0	0,0	0,0	0,0	0,0	0,3	MAENNlich	AUSLAENDER		
C, C	0,0	-	-	0,0	0,2	0,0	0,1	WEIBlich			
C, C	0,0	0,0	0,0	0,0	0,2	C,1	0,1	INSGESAMT			
C, C	0,1	0,1	0,0	0,0	1,6	1,6	0,1	MAENNlich	ZUSAMMEN		
2,3	0,1	0,0	0,0	0,1	22,7	5,0	17,7	WEIBlich			
2,3	0,3	0,1	C,1	0,1	24,3	6,5	17,8	INSGESAMT			
C, C	0,2	0,1	C,1	0,0	4,7	4,6	0,1	MAENNlich	55 - 60	DEUTSCHE	
2,3	0,2	0,1	C,1	0,0	41,0	13,1	27,9	WEIBlich			
2,3	0,4	0,2	0,1	0,1	45,6	17,7	28,0	INSGESAMT			
-	0,0	0,0	0,0	0,0	0,1	0,1	0,3	MAENNlich	AUSLAENDER		
C, C	0,0	0,0	0,0	0,0	0,2	0,1	0,1	WEIBlich			
C, C	0,0	0,0	0,0	0,0	0,3	0,1	0,2	INSGESAMT			
C, C	0,2	0,1	C,1	0,0	4,7	4,6	0,1	MAENNlich	ZUSAMMEN		
2,3	0,2	C,1	0,1	0,0	41,2	13,1	28,1	WEIBlich			
2,3	0,4	0,2	C,1	0,1	45,9	17,7	28,2	INSGESAMT			

ALTER VON ... BIS UNTER ... JAHREN		STAATSANGEHÖRIGKEIT	GESCHLECHT	WOHNBEVÖLKERUNG							
				INSGESAMT					ERWERBSTÄTIGE		
				INSGESAMT	DARUNTER VERHEI- RATET	DAVON MIT UEBERWIEGENDEM LEBENSUNTERHALT DURCH			ZUSAMMEN	DAVON MIT UEBERWIE- LEBENSUNTERHALT	
						ERWERBS- TÄTIGKEIT, ARBEITS- LOSENGELD/ - HILFE	RENTE UND DERGL.	ANGE- HÖRIGE		ERWERBS- TÄTIGKEIT, ARBEITS- LOSENGELD/ - HILFE	RENTE UND DERGL.
60 - 65		DEUTSCHE	MAENNLICH	54,4	46,5	40,5	13,8	0,2	41,4	40,3	1,1
			WEIBLICH	73,9	40,2	12,1	32,2	29,4	14,6	12,1	1,6
			INSGESAMT	128,3	86,7	52,6	46,1	29,6	56,0	52,4	2,7
AUSLAENDER		MAENNLICH	0,5	0,4	0,4	0,1	0,0	0,4	0,4	0,0	0,0
		WEIBLICH	0,4	0,2	0,1	0,1	0,2	0,1	0,1	0,0	0,0
		INSGESAMT	0,9	0,6	0,5	0,2	0,2	0,5	0,5	0,0	0,0
ZUSAMMEN		MAENNLICH	54,9	46,8	40,9	13,9	0,2	41,8	40,7	1,1	1,1
		WEIBLICH	74,3	40,4	12,2	32,5	29,6	14,7	12,2	1,6	1,6
		INSGESAMT	129,3	87,2	53,1	46,4	29,8	56,5	52,9	2,7	2,7
65 - 70		DEUTSCHE	MAENNLICH	47,1	39,0	7,1	39,8	0,1	11,3	7,1	4,2
			WEIBLICH	64,5	28,5	3,2	42,2	19,0	5,0	3,2	1,5
			INSGESAMT	111,5	67,5	10,3	82,0	19,2	16,3	10,3	5,7
AUSLAENDER		MAENNLICH	0,4	0,2	0,1	0,2	0,0	0,2	0,1	0,1	0,0
		WEIBLICH	0,3	0,1	0,0	0,2	0,1	0,0	0,0	0,0	0,0
		INSGESAMT	0,7	0,3	0,2	0,4	0,1	0,2	0,2	0,2	0,0
ZUSAMMEN		MAENNLICH	47,4	39,3	7,2	40,0	0,2	11,4	7,2	4,2	4,2
		WEIBLICH	64,8	28,6	3,2	42,4	19,1	5,0	3,2	1,6	1,6
		INSGESAMT	112,2	67,8	10,5	82,5	19,2	16,5	10,5	5,8	5,8
70 - 75		DEUTSCHE	MAENNLICH	30,4	23,8	2,4	28,0	0,1	4,5	2,4	2,0
			WEIBLICH	54,4	17,7	1,1	41,7	11,6	2,1	1,1	0,8
			INSGESAMT	84,8	41,5	3,6	69,7	11,6	6,5	3,6	2,9
AUSLAENDER		MAENNLICH	0,2	0,2	0,1	0,2	0,0	0,1	0,1	0,1	0,0
		WEIBLICH	0,3	0,1	0,0	0,2	0,1	0,0	0,0	0,0	0,0
		INSGESAMT	0,5	0,2	0,1	0,4	0,1	0,1	0,1	0,1	0,0
ZUSAMMEN		MAENNLICH	30,7	24,0	2,5	28,1	0,1	4,5	2,5	2,0	2,0
		WEIBLICH	54,6	17,8	1,2	41,9	11,6	2,1	1,2	0,9	0,9
		INSGESAMT	85,3	41,7	3,6	70,0	11,7	6,6	3,6	2,9	2,9
75 UND MEHR		DEUTSCHE	MAENNLICH	34,9	22,0	1,5	33,2	0,3	2,7	1,4	1,2
			WEIBLICH	70,0	11,6	0,6	61,0	8,3	1,2	0,6	0,5
			INSGESAMT	104,9	33,6	2,1	94,2	8,6	3,8	2,1	1,7
AUSLAENDER		MAENNLICH	0,2	0,1	0,0	0,2	0,0	0,0	0,0	0,0	0,0
		WEIBLICH	0,4	0,1	0,0	0,3	0,1	0,0	0,0	0,0	0,0
		INSGESAMT	0,6	0,2	0,0	0,5	0,1	0,1	0,0	0,0	0,0
ZUSAMMEN		MAENNLICH	35,1	22,1	1,5	33,4	0,3	2,7	1,5	1,2	1,2
		WEIBLICH	70,3	11,6	0,6	61,3	8,4	1,2	0,6	0,5	0,5
		INSGESAMT	105,4	33,7	2,1	94,7	8,7	3,9	2,1	1,7	1,7
INSGESAMT		DEUTSCHE	MAENNLICH	791,5	441,7	451,1	136,3	204,1	476,3	449,8	11,0
			WEIBLICH	944,0	447,8	266,9	211,4	465,7	312,8	266,2	8,2
			INSGESAMT	1 735,5	889,5	718,0	347,7	669,8	789,2	716,0	19,2
AUSLAENDER		MAENNLICH	36,2	19,7	27,1	1,5	7,2	27,6	27,0	0,3	0,3
		WEIBLICH	22,2	10,7	10,5	1,4	10,3	10,9	10,5	0,1	0,1
		INSGESAMT	58,4	30,4	37,6	3,3	17,5	38,6	37,5	0,4	0,4
ZUSAMMEN		MAENNLICH	827,7	461,4	478,2	138,2	211,3	503,9	476,8	11,2	11,2
		WEIBLICH	966,2	458,5	277,4	212,8	476,0	323,8	276,6	8,3	8,3
		INSGESAMT	1 793,8	919,9	755,6	350,9	687,3	827,7	753,5	19,5	19,5

BETEILIGUNG AM ERWERBSLEBEN UND UEBERWIEGENDEM LEBENSUNTERHALT

1 000

VERTEILUNG

VÖLKERUNG									GESCHLECHT	ALTER VON ... BIS UNTER ... JAHREN	STAATSANGEHÖRIGKEIT
GEMEINDE DURCH	ERWERBSLOSE					NICHT ERWERBSPERSONEN					
	ZUSAMMEN	DAVON MIT UEBERWIEGENDEM LEBENSUNTERHALT DURCH			ZUSAMMEN	DAVON MIT UEBERWIE- GENDEM LEBENSUNTERHALT DURCH					
ANGE- HÖRIGE		ARBEITS- LOSENGELD/ - HILFE	RENTE UND DERGL.	ANGE- HÖRIGE		RENTE UND DERGL.	ANGE- HÖRIGE				
0,0	0,3	0,2	0,1	0,0	12,7	12,6	0,2	MAENNLICH	60 - 65	DEUTSCHE	
1,0	0,1	0,1	0,1	0,0	59,2	30,7	28,4	WEIBLICH			
1,0	0,5	0,3	0,2	0,0	71,9	43,3	28,6	INSGESAMT			
-	0,0	0,0	0,0	-	0,1	0,1	0,0	MAENNLICH	AUSLAENDER		
0,0	0,0	0,0	-	0,0	0,3	0,1	0,1	WEIBLICH			
0,0	0,0	0,0	0,0	0,0	0,4	0,2	0,2	INSGESAMT			
0,0	0,3	0,2	0,1	0,0	12,8	12,7	0,2	MAENNLICH	ZUSAMMEN		
1,0	0,1	0,1	0,1	0,0	59,4	30,8	28,6	WEIBLICH			
1,0	0,5	0,3	0,2	0,0	72,3	43,5	28,8	INSGESAMT			
0,0	0,1	0,0	0,1	-	35,7	35,5	0,1	MAENNLICH	65 - 70 DEUTSCHE		
0,2	0,0	0,0	0,0	0,0	59,4	40,6	18,8	WEIBLICH			
0,3	0,1	0,0	0,1	0,0	95,1	76,2	18,9	INSGESAMT			
-	-	-	-	-	0,2	0,2	0,0	MAENNLICH	AUSLAENDER		
0,0	0,0	-	0,0	0,0	0,3	0,2	0,1	WEIBLICH			
0,0	0,0	-	0,0	0,0	0,5	0,4	0,1	INSGESAMT			
0,0	0,1	0,0	0,1	-	35,9	35,7	0,1	MAENNLICH	ZUSAMMEN		
0,2	0,0	0,0	0,0	0,0	59,7	40,8	18,8	WEIBLICH			
0,3	0,1	0,0	0,1	0,0	95,6	76,6	19,0	INSGESAMT			
-	0,0	0,0	0,0	0,0	26,0	25,5	0,1	MAENNLICH	70 - 75 DEUTSCHE		
0,1	0,0	0,0	0,0	0,0	52,3	40,8	11,5	WEIBLICH			
0,1	0,1	0,0	0,1	0,0	78,2	66,7	11,5	INSGESAMT			
-	0,0	-	0,0	-	0,2	0,2	0,0	MAENNLICH	AUSLAENDER		
0,0	0,0	0,0	-	-	0,3	0,2	0,1	WEIBLICH			
0,0	0,0	0,0	0,0	-	0,4	0,4	0,1	INSGESAMT			
-	0,0	0,0	0,0	0,0	26,1	26,1	0,1	MAENNLICH	ZUSAMMEN		
0,1	0,0	0,0	0,0	0,0	52,5	41,0	11,5	WEIBLICH			
0,1	0,1	0,0	0,1	0,0	78,7	67,1	11,6	INSGESAMT			
0,0	0,0	0,0	0,0	-	32,2	32,0	0,3	MAENNLICH	75 UND MEHR DEUTSCHE		
0,0	0,0	0,0	0,0	0,0	68,8	60,5	8,3	WEIBLICH			
0,0	0,0	0,0	0,0	0,0	101,0	92,4	8,6	INSGESAMT			
-	-	-	-	-	0,2	0,2	0,0	MAENNLICH	AUSLAENDER		
-	0,0	-	-	0,0	0,3	0,3	0,1	WEIBLICH			
-	0,0	-	-	0,0	0,5	0,5	0,1	INSGESAMT			
0,0	0,0	0,0	0,0	-	32,4	32,1	0,3	MAENNLICH	ZUSAMMEN		
0,0	0,0	0,0	0,0	0,0	69,1	60,8	8,4	WEIBLICH			
0,0	0,0	0,0	0,0	0,0	101,5	92,5	8,6	INSGESAMT			
15,5	2,5	1,3	0,7	0,5	312,7	124,6	188,1	MAENNLICH	INSGESAMT DEUTSCHE		
38,4	2,0	0,7	0,4	0,8	629,2	202,7	426,4	WEIBLICH			
54,0	4,5	2,0	1,2	1,3	941,8	327,3	614,5	INSGESAMT			
0,3	0,2	0,1	0,1	0,1	8,3	1,6	6,8	MAENNLICH	AUSLAENDER		
0,4	0,2	0,0	0,0	0,1	11,1	1,3	9,8	WEIBLICH			
0,7	0,4	0,1	0,1	0,2	19,4	2,8	16,6	INSGESAMT			
15,9	2,7	1,4	0,8	0,5	321,0	126,1	194,9	MAENNLICH	ZUSAMMEN		
38,8	2,1	0,7	0,5	1,0	640,3	204,0	436,2	WEIBLICH			
54,7	4,9	2,1	1,3	1,5	961,3	330,1	631,1	INSGESAMT			

Tabelle VII/ LX 4

ERNAEHRER MIT UEBERWIEGENDEM LEBENSUNTERHALT DURCH ERWERBSTAETIGKEIT
NACH WIRTSCHAFTSBEREICHEN, STELLUNG IM BERUF UND VON DIESEN ERNAEHRTE

1 000

WIRTSCHAFTSBEREICH STELLUNG IM BERUF		DES ERNAEHRERS	ERNAEHRER MIT UEBERWIEGENDEM LEBENSUNTERHALT DURCH ERWERBSTAETIGKEIT UND VON DIESEN ERNAEHRTE					ERNAEHRTE JE ERNAEHRER, DIE SICH U. ANDERE ERNAEHREN	
			INSGESAMT	ERNAEHRER, DIE			ERNAEHRTE		
				NUR SICH SELBST ERNAEHREN	SICH UND ANDERE ERNAEHREN				
					ZUSAMMEN	MAENNlich			WEIBlich
LAND- U. FORSTWIRTSCHAFT, FISCHEREI									
SELBSTAENDIGE			5,6	1,4	1,4	1,4	0,0	2,7	1,9
MITHELFFENDE FAMILIENANGEHÖRIGE			2,7	2,3	0,1	0,1	0,0	0,3	1,8
BEAMTE			0,0	0,0	0,0	0,0	-	0,0	1,5
ANGESTELLTE			1,6	0,6	0,3	0,3	0,0	0,7	2,1
KALFMAENNISCHE LEHRLINGE			0,0	0,0	0,0	0,0	-	0,0	1,0
ARBEITER			4,1	1,6	0,8	0,8	0,0	1,8	2,2
GEWERELICHE LEHRLINGE			0,1	0,1	0,0	0,0	-	0,0	2,0
ZUSAMMEN			14,1	6,0	2,7	2,6	0,1	5,5	2,0
PRODUZIERENDES GEWERBE									
SELBSTAENDIGE			29,1	5,0	8,2	8,1	0,1	15,9	1,9
MITHELFFENDE FAMILIENANGEHÖRIGE			3,3	2,9	0,2	0,1	0,0	0,3	1,8
BEAMTE			0,3	0,1	0,1	0,1	0,0	0,2	1,8
ANGESTELLTE			185,6	53,3	43,9	41,4	2,5	88,5	2,0
KALFMAENNISCHE LEHRLINGE			1,0	0,8	0,1	0,1	0,0	0,2	2,2
ARBEITER			296,1	85,8	69,4	67,3	2,1	140,9	2,0
GEWERELICHE LEHRLINGE			3,1	2,7	0,1	0,1	0,0	0,2	1,8
ZUSAMMEN			518,6	150,5	121,9	117,2	4,7	246,2	2,0
HANDEL UND VERKEHR									
SELBSTAENDIGE			55,1	14,1	14,0	13,7	0,3	26,9	1,9
MITHELFFENDE FAMILIENANGEHÖRIGE			6,6	5,7	0,3	0,3	0,1	0,6	1,7
BEAMTE			39,0	6,0	11,0	10,7	0,3	22,0	2,0
ANGESTELLTE			172,1	75,4	33,0	29,5	3,5	63,7	1,9
KAUFMAENNISCHE LEHRLINGE			1,9	1,7	0,1	0,1	0,0	0,2	1,7
ARBEITER			117,7	35,3	26,3	25,3	1,0	56,1	2,1
GEWERELICHE LEHRLINGE			1,5	1,4	0,0	0,0	0,0	0,1	2,0
ZUSAMMEN			394,0	139,6	84,8	79,6	5,2	169,6	2,0
SONST. WIRTSCHAFTSBEREICHE (DIENSTLEISTG.)									
SELBSTAENDIGE			41,1	11,4	10,1	9,5	0,6	19,6	1,9
MITHELFFENDE FAMILIENANGEHÖRIGE			4,5	3,9	0,2	0,2	0,0	0,4	1,7
BEAMTE			89,6	22,3	21,1	20,4	0,7	46,3	2,2
ANGESTELLTE			207,4	91,3	40,0	33,9	6,1	76,1	1,9
KALFMAENNISCHE LEHRLINGE			1,9	1,7	0,1	0,1	0,0	0,1	2,0
ARBEITER			70,9	31,1	13,0	11,1	1,9	26,8	2,1
GEWERELICHE LEHRLINGE			1,9	1,8	0,0	0,0	0,0	0,1	1,9
ZUSAMMEN			417,3	163,4	84,5	75,2	9,3	169,4	2,0
WIRTSCHAFTSBEREICHE ZUSAMMEN									
SELBSTAENDIGE			130,9	31,9	33,8	32,7	1,1	65,2	1,9
MITHELFFENDE FAMILIENANGEHÖRIGE			17,2	14,8	0,9	0,7	0,2	1,5	1,7
BEAMTE			128,9	28,3	32,2	31,3	0,9	68,4	2,1
ANGESTELLTE			566,7	220,5	117,2	105,0	12,2	229,0	2,0
KALFMAENNISCHE LEHRLINGE			4,9	4,1	0,2	0,2	0,0	0,5	1,9
ARBEITER			488,9	153,8	109,5	104,4	5,0	225,6	2,1
GEWERELICHE LEHRLINGE			6,6	6,0	0,2	0,2	0,0	0,4	1,9
INSGESAMT			1 344,0	459,5	294,0	274,6	19,4	590,6	2,0

7. Erwerbstätige nach wirtschaftlicher Gliederung und Wochenarbeitszeit

1 000

WIRTSCHAFTSGRUPPE WIRTSCHAFTSABTEILUNG	ERWERBSTÄTIGE 1961 1)			ERWERBSTÄTIGE 1970			VERÄNDERUNGEN 1961/1970 IN % 2)					
	INSGESAMT	MÄNNLICH	WEIBLICH	INSGESAMT	MÄNNLICH	WEIBLICH	INSGESAMT		MÄNNL.		WEIBL.	
							ZU-	AB-	ZU-	AB-	ZU-	AB-
							NAHME					
LANDWIRTSCHAFT (OHNE GARTENAU)	3,2	1,9	1,3	2,6	1,4	1,2	17,8		27,7		2,9	
FORSTWIRTSCHAFT	0,1	0,1	0,0	0,1	0,1	0,0	34,5		9,7		.	
GARTENAU, GEWERBLICHE GÄRTNEREI, GEWERBLICHE TIERHALTUNG, -ZUCHT UND -PFLEGE	5,4	5,6	3,8	7,1	4,2	2,9	24,3		24,8		23,6	
FISCHEREI UND KÜSTENFISCHEREI	0,3	0,3	0,0	0,2	0,2	0,0	37,9		46,7		.	
BEIENFISCHEREI UND FISCHZUCHT	0,0	0,0	0,0	0,1	0,1	0,0	.		.		.	
LAND- UND FORSTWIRTSCHAFT, TIERHALTUNG UND FISCHEREI	13,0	7,9	5,1	10,1	5,9	4,2	22,2		25,9		16,3	
ENERGIEWIRTSCHAFT UND WASSERVERSORGUNG	5,7	8,5	1,1	8,8	7,5	1,3	8,7		11,5		12,8	
KOHLENERGIEBAU	0,2	0,2	0,0	0,3	0,2	0,0	28,2		14,8		.	
ERZBERGBAU	0,0	0,0	0,0	0,1	0,1	0,1	.		.		.	
GEWINNUNG VON ERDOEL, ERDGAS UND BITUMINOSEEN GESTEINEN				0,1	0,1	0,0						
KALI- UND STEINSALZBERGBAU SOWIE SALINEN, LEBBLIGER BERGBAU	1,0	0,7	0,3	0,0	0,0	0,0	.		.		.	
ENERGIEWIRTSCHAFT UND WASSERVERSORGUNG, BERGBAU	10,9	9,4	1,4	9,3	7,9	1,4	14,0		15,8		1,8	
CHEMISCHE INDUSTRIE (OHNE HERSTELLUNG VON CHEMIEFASERN, EINSCHLIESSLICH KOHLENWERTSTOFFINDUSTRIE)	19,4	10,5	8,9	18,6	10,2	8,4	4,2		2,2		6,6	
HERSTELLUNG VON CHEMIEFASERN	0,1	0,0	0,1	0,1	0,1	0,1	69,3		102,8		46,2	
MINERALZULVERARBEITUNG	10,3	8,2	2,1	10,1	7,7	2,4	2,4		6,4		12,9	
KUNSTSTOFF-, GUMMI- UND ASBESTVERARBEITUNG	14,0	8,3	5,7	13,2	8,6	4,6	5,6		4,4		20,1	
GEWINNUNG VON BAUMATERIAL UND FEUERFESTEN UND KERAMISCHEN ERDEN				0,4	0,3	0,1						
SCALISTE GEWINNUNG UND VERARBEITUNG VON STEINEN UND ERDEN	2,2	2,8	0,4	1,9	1,7	0,3	.		.		.	
FEINERAMIK, HERSTELLUNG UND VERARBEITUNG VON GLAS	1,7	0,9	0,7	1,3	0,8	0,5	20,1		17,0		24,3	
EISEN- UND NE-METALLERZEUGUNG (EINSCHLIESSLICH -HALBZEUGWERKE)	3,8	3,3	0,6	5,1	4,4	0,7	33,6		35,4		23,6	
GLASSERIE	1,8	1,6	0,2	0,6	0,5	0,1	67,2		67,9		62,0	
ZIEHEREIEN UND KALTWALZWERKE	0,2	0,2	0,1	0,2	0,1	0,1	15,9		20,1		3,6	
STAHLVERFORM., OBERFLÄCHENVEREDL. UND HAERTUNG, SCHLOSSEI, SCHWEISSEI, SCHLEIF.-U. SCHMIEDEI (A. N. G.)	4,8	4,3	0,5	3,5	3,0	0,4	28,0		30,3		7,6	
FACHBAU UND HERSTELLUNG VON BEHALTERN AUS STAHL UND LEICHTMETALL				3,7	3,2	0,5						
WAGGON-, FELD- UND INDUSTRIEFAHRZEUGBAU				0,1	0,1	0,0						
MONTAGE UND REPARATUR VON LUEFTUNGS-, WÄRMEE- UND GESUNDHEITS- TECHNISCHE ANLAGEN	9,1	7,8	1,3	6,6	5,6	1,0	.		.		.	

Anmerkungen siehe am Schluß der Tabelle

1 000

WIRTSCHAFTSGRUPPE WIRTSCHAFTSABTEILUNG	ERWERBSTÄTIGE 1961 1)			ERWERBSTÄTIGE 1970			VERÄNDERUNGEN 1961/1970 IN % 2)					
	INSGESAMT	MÄNNLICH	WEIBLICH	INSGESAMT	MÄNNLICH	WEIBLICH	INSGESAMT		MÄNNL.		WEIBL.	
							ZU-	AB-	ZU-	AB-	ZU-	AB-
							NAHME					
MASCHINENBAU (OHNE HERSTELLUNG VON BÜRO- MASCHINEN)				26,6	21,7	4,9						
HERSTELLUNG VON BÜRO- MASCHINEN, DATENVER- ARBEITUNGSGERÄTEN UND -EINRICHTUNGEN	29,4	24,6	4,8	1,2	0,9	0,3	*	*	*			
HERSTELLUNG VON KRAFT- WAGEN, KRAFTFAHRZEUG- TEILEN UND KAROSSERIEN				4,0	3,4	0,6						
HERST. VON KRAFTRAD., KRAFTRADMOT., FAHRRAED. UND KINOFWAGEN, HERST. UND REPARATUR VON GE- SPANNFAHRZEUGEN				0,2	0,1	0,0						
REPARATUR VON KRAFT- FAHRZEUGEN UND FAHR- RAEDERN, LACKIERUNG VON STRASSENFAHR- ZEUGEN	10,8	9,7	1,1	6,5	5,7	0,8	*	*	*			
SCHIFFBAU, LUFT- FAHRZEUGBAU	29,1	27,1	2,0	24,4	21,7	2,6	16,3		19,9	33,2		
ELEKTROTECHNIK	27,6	17,6	9,9	27,8	18,2	9,6	0,9		3,2		3,3	
FEINMECHANIK UND OP- TIK, HERSTELLUNG UND REPARATUR VON UHREN	5,6	3,6	2,0	5,4	3,3	2,0	3,4		7,5	4,0		
HERST. VON EBM-WAREN (OHNE F.VON KRAFTRAD- U. FAHRRAEDTEILEN SOWIE KRAFTFAHRZEUG- UND FAHRRAEZUBEHÖR)				6,4	3,7	2,7						
HERSTELLUNG VON KRAFT- RAD- UND FAHRRAEDTEI- LEN SOWIE KRAFTFAHR- ZEUG- UND FAHRRAED- ZUBEHÖR	7,8	4,3	3,5	0,2	0,1	0,1	*	*	*			
HERSTELLUNG VON MUSIK- INSTRUMENTEN, SPORT- GERÄTEN, SPIEL- UND SCHMUCKWAREN	1,4	0,8	0,6	1,1	0,7	0,4	23,6		18,3	31,7		
SAEGE- UND HOLZBEAR- BEITUNGSWERKE, HOLZ- VERARBEITUNG	10,2	8,1	2,2	6,0	5,1	0,9	41,7		36,9	59,5		
PAPIERERZEUGUNG UND -VERARBEITUNG	4,9	2,0	2,9	3,5	1,7	1,8	29,2		15,8	38,3		
DRUCKEREI UND VERVIEL- FÄLTIGUNG	13,6	8,8	4,7	12,1	7,7	4,4	11,1		12,8	7,8		
LEDERERZEUGUNG UND -VERARBEITUNG (OHNE HERSTELLUNG VON SCHUHEN)	0,8	0,5	0,3	0,5	0,3	0,2	45,0		45,6	44,0		
SERIENFERTIGUNG VON SCHUHEN ALS LEDER UND TEXTILIEN (OHNE MASSCHUMACHEREI)				0,1	0,0	0,0						
HERSTELLUNG VON MASS- SCHUHEN UND REPARATUR VON SCHUHEN	2,1	1,6	0,6	0,9	0,6	0,3	*	*	*			
TEXTILGEWERBE	5,7	1,8	3,9	2,4	0,9	1,5	58,7		50,8	62,5		
BEKLEIDUNGSGEWERBE	11,1	2,7	8,3	5,0	1,3	3,7	54,5		50,9	55,6		
POLSTEREI UND DEKORA- TEURGEWERBE	1,1	0,8	0,2	0,6	0,4	0,2	46,3		49,1	37,0		
NAHRUNGS- UND GENUSS- MITTELGEWERBE (OHNE FLEISCHEREI, GE- TRÄNKHERSTELLUNG UND TABAKVERARBEITUNG)				23,7	12,7	11,0						
FLEISCHEREI	24,7	18,7	16,0	3,6	1,9	1,6	*	*	*			
GETRÄNKHERSTELLUNG	5,9	4,2	1,7	4,7	3,8	0,9	21,1		11,0	46,6		
TABAKVERARBEITUNG	4,4	1,6	2,7	3,3	1,6	1,7	24,0		0,4	38,1		
VERARBEITENDES GEWERBE (OHNE BAUGEWERBE)	274,5	186,6	87,9	235,2	164,1	71,1	14,3		12,1	19,1		

Anmerkungen siehe am Schluß der Tabelle

1 000

WIRTSCHAFTSGRUPPE WIRTSCHAFTSABTEILUNG	ERWERBSTÄTIGE 1961 1)			ERWERBSTÄTIGE 1970			VERÄNDERUNGEN 1961/1970 IN % 2)					
	INSGESAMT	MÄNNLICH	WEIBLICH	INSGESAMT	MÄNNLICH	WEIBLICH	INSGESAMT		MÄNNL.		WEIBL.	
							ZU-	AB-	ZU-	AB-	ZU-	AB-
							NAHME					
BAUHAUFGEWERBE (OHNE ZIMMEREI UND DACH-DECKEREI)	37,1	34,8	2,3	30,4	27,5	2,8	18,0		20,9		26,4	
ZIMMEREI UND DACH- DECKEREI	1,6	1,6	0,1	1,0	1,0	0,1	36,3		39,0		32,3	
AUSBAU- UND BAUHLFS- GEWERBE	20,1	18,6	1,6	16,9	15,0	1,9	15,9		19,0		20,8	
BAUGEWERBE	58,8	54,9	3,9	48,3	43,5	4,8	17,8		20,8		24,2	
GROSSH.WAREN VERSCH. ART (OHNE AUSGE- FRAGTEN SCHWERPUNKT) SOWIE MIT ROHSTOFFEN UND HALBWAREN	24,8	15,2	9,6	22,9	13,8	9,1	7,7		8,9		5,7	
GROSSHANDEL MIT NAHRUNGS- UND GENUSSMITTELN	16,2	9,6	6,6	12,8	7,6	5,2	20,8		20,5		21,2	
GROSSHANDEL MIT BE- KLEIDUNG, WAESCHE, AUSSTATTUNGS- UND SPORTARTIKELN SOWIE MIT SCHUHEN	3,5	1,6	1,9	2,9	1,4	1,5	16,9		15,3		18,3	
GROSSHANDEL MIT EISEN- WAREN, ELEKTROTECH- NISCHEN ERZEUGNISSEN, SCHMUCK-, SPIEL- UND ÄHNLICHEN WAREN				5,9	3,7	2,2						
GROSSH.MIT FAHRZG. UND MASCHINEN, TECHN.BEDARF UND SPEZIALBEDARF VER- SCHIEDENER WIRT- SCHAFTSZWEIGE				6,3	4,1	2,2						
GROSSH.MIT PHARMAZEUT. UND KOSMET. ERZEUGNIS- SEN, DENTAL-, LABOR-, KRANKENPFLEGE- UND FRISURBEDARF				3,4	1,7	1,7						
GROSSHANDEL MIT PA- PIER, PAPIERWAREN UND DRUCKERZEUGNISSEN	22,3	12,9	9,4	2,1	1,1	1,0						
HANDELSVERMITTLUNG	14,2	9,9	4,4	9,8	6,8	3,1	31,1		31,7		29,7	
EINZELHANDEL MIT WA- REN VERSCHIEDENER ART (OHNE GEMISCHTWAREN- HANDEL)	11,3	3,0	8,3	19,8	6,0	13,8	75,0		98,8		66,2	
EINZELHANDEL MIT NAHRUNGS- UND GENUSS- MITTELN, GEMISCHT- WARENHANDEL	29,1	10,1	19,1	24,0	8,2	15,9	17,6		19,0		16,8	
EINZELHANDEL MIT BE- KLEIDUNG, WAESCHE, AUSSTATTUNGS- UND SPORTARTIKELN SOWIE MIT SCHUHEN	14,6	3,3	11,3	14,5	3,3	11,2	1,0		1,8		0,7	
EINZELHANDEL MIT EI- SEN- UND METALLWAREN, HAUSRAT, WOHNBEDARF U. Ä.	10,8	5,5	5,3	10,6	5,7	4,8	2,1	4,1			8,7	
EINZELHANDEL MIT PA- PIERWAREN UND DRUCK- ERZEUGNISSEN	3,5	1,2	2,2	2,9	1,0	1,9	16,5		15,9		16,8	
EINZELH. MIT PHARMA- ZEUT., ORTHOPAED., ME- DIZ. UND KOSMETISCHEN ARTIK. SOWIE MIT PUTZ- UND REINIGUNGSMITTELN	6,0	1,8	4,2	6,2	1,6	4,6	3,2		10,9		9,1	
EINZELHANDEL MIT SONSTIGEN WAREN	12,0	7,5	4,5	13,2	8,8	4,4	10,0		17,2		2,2	
HANDEL	166,4	81,7	86,7	157,3	74,8	82,6	6,6		8,5		4,8	
EISENBAHNEN	15,5	14,3	1,2	13,1	11,8	1,2	15,6		17,2		3,6	
DEUTSCHE BUNDESPOST	21,5	12,5	9,0	21,9	12,1	9,8	1,6		3,1		8,1	
STRASSENVERKEHR	15,0	16,1	2,9	12,7	11,0	1,7	33,2		31,3		43,9	
SCHIFFFAHRT, WASSER- STRASSEN UND HAFFEN	35,0	32,1	2,8	25,5	22,5	2,9	27,2		29,9		3,3	

Anmerkungen siehe am Schluß der Tabelle

1 000


WIRTSCHAFTSGRUPPE WIRTSCHAFTSABTEILUNG	ERWERBSTÄTIGE 1961 1)			ERWERBSTÄTIGE 1970			VERÄNDERUNGEN 1961/1970 IN % ²⁾					
	INSGESAMT	MÄNNLICH	WEIBLICH	INSGESAMT	MÄNNLICH	WEIBLICH	INSGESAMT		MÄNNL.		WEIBL.	
							ZU-	AB-	ZU-	AB-	ZU-	AB-
							NAHME					
LUFTFAHRT, FLUG- PLÄTZE	4,5	3,4	1,1	2,8	2,0	0,8	37,3		40,2		28,4	
LEERIGES VERKEHRS- GEWERBE	13,4	9,9	3,5	16,9	12,1	4,8	25,9		22,4		35,5	
VERKEHR UND NACHRICHTEN- ÜBERMITTLUNG	108,9	88,2	20,7	92,8	71,6	21,2	14,8		18,8		2,5	
KREDIT- UND SONSTIGE FINANZIERUNGSGEWERBE	15,8	8,4	7,4	21,6	10,4	11,2	36,4		22,7		52,0	
VERSICHERUNGSGEWERBE	15,6	8,0	7,6	19,2	9,6	9,6	22,9		19,3		26,7	
KREDITINSTITUTE UND VERSICHERUNGSGEWERBE	31,4	16,5	15,0	40,8	19,9	20,8	29,7		21,0		39,2	
GASTSTÄTTEN- UND BE- FÄHRBERGUNGSGEWERBE	30,3	10,4	19,9	26,2	9,8	16,4		13,5		5,8		17,6
HAESCHEREI, CHEMISCHE REINIGUNG UND BEKLEI- DUNGSAEREREI, HEISS- KÄNGELEI UND BUEGELEI	8,5	2,1	6,5	5,5	1,4	4,1		35,3		32,0		36,4
REINIG. VON GEBÄUDEN, RAEUMEN UND INVENTAR (OHNE HAUSFASSADENREI- NIGUNG), SCHORNSTEIN- FEGERGEWERBE	3,4	1,9	1,5	4,7	2,3	2,4	39,7		19,8		65,0	
FRISUR- UND SONSTIGE KOEPEFFLEGEGERBE	9,7	2,6	7,1	8,2	1,9	6,3		16,1		27,3		11,9
WISSENSCHAFT, BILDUNG, ERZIEHUNG UND SPORT	18,6	8,4	10,3	24,3	10,6	13,7	30,1		26,6		33,0	
KUNST, THEATER, FILM, RUDFUNK UND FERNSE- FEN	5,3	5,2	4,0	7,8	4,7	3,1		16,3		10,4		24,0
VERLAGSWESEN				9,8	5,0	4,7						
LITERATUR- UND PRESSE- WESEN	7,3	3,4	3,9	2,0	0,9	1,0						
GESUNDHEITS- UND VETERINÄRWESEN	27,3	7,6	19,7	30,3	7,8	22,5	10,8		2,1		14,1	
RECHTSBERATUNG, WIRTSCHAFTSBERATUNG UND -PRÜFUNG	8,3	3,7	4,6	9,8	4,2	5,6	17,5		12,8		21,4	
ARCHITEKTUR- UND INGENIEURWESEN, LABORATORIEN UND ÄHNLICHE INSTITUTE	5,1	3,2	1,8	6,9	4,3	2,6	36,2		33,2		41,4	
WIRTSCHAFTSWERBUNG (OHNE AUSSTELLUNGS- UND MESSEWESEN)	3,1	1,6	1,5	4,7	2,6	2,2	54,2		60,2		47,6	
GRUNDESTUECKS- UND WOHNUNGSWESEN, VERMÖGENSVERWALTUNG	6,4	3,1	3,3	7,6	3,9	3,7	19,0		25,8		12,5	
AUSSTELLUNGSWESEN, BE- WACHUNGS- UND ÄHNL- ICHE DIENSTE, AUS- KUNFTSELEFOS, VER- PACKUNGSGEWERBE				3,0	1,5	1,5						
SCHAUSTELLUNG, WETT- UND LOTTERIEWESEN, SPIELBANKEN				0,9	0,3	0,7						
LEIHHAUSEN UND VER- STEIGERUNGSGEWERBE, HYGIENISCHE UND ÄHNL- ICHE EINFICHTUNGEN				3,8	3,1	0,7						
VERMIETUNG BEWEG- LICHER SACHEN (OHNE BUCH-, ZEITSCHRIFTEN- UND FILMVERLEIH)	5,3	6,2	3,1	1,1	0,7	0,4						
FOTOGRAFISCHES GEWERBE	1,1	0,4	0,7	1,2	0,5	0,7	9,4		41,5		7,3	
Dienstleistungen, so- weit anderweitig nicht genannt	147,7	59,9	87,8	157,7	65,5	92,2	6,8		9,3		5,1	
CHRISTLICHE KIRCHEN, ORDEN, RELIGIOSE UND WELTANSCHAULICHE VEREINIGUNGEN	2,2	1,2	1,0	3,0	1,4	1,6	38,8		18,8		62,8	

Anmerkungen siehe am Schluß der Tabelle

1 000

WIRTSCHAFTSGRUPPE WIRTSCHAFTSABTEILUNG	ERWERBSTÄTIGE 1961 1)			ERWERBSTÄTIGE 1970			VERÄNDERUNGEN 1961/1970 IN % 2)					
	INSGESAMT	MÄNNLICH	WEIBLICH	INSGESAMT	MÄNNLICH	WEIBLICH	INSGESAMT		MÄNNL.		WEIBL.	
							ZU-	AB-	ZU-	AB-	ZU-	AB-
							NAHME					
ORGANISATIONEN DER ERZIEHUNG, WISSEN- SCHAFT UND KULTUR, DER SPORT- UND JUGENDPFLEGE				0,6	0,3	0,3						
ORGANISATIONEN DES WIRTSCHAFTSLEBENS				2,4	1,1	1,3						
SONST. ORGANISAT. OHNE ERWERBSCHAR. (EINSCHL. ORGANISAT. DER FREIEN WELTARBEITSPFLEGE UND POLITISCHE PARTEIEN)	4,2	1,6	2,5	1,3	0,4	0,9	*	*	*	*	*	*
PRIVATE HAUSHALTE	11,0	0,1	10,8	3,5	0,1	3,4	68,5		33,8		69,0	
ORGANISATIONEN OHNE ERWERBSCHARAKTER UND PRIVATE HAUSHALTE	17,3	3,0	14,3	10,7	3,3	7,5	37,9	10,0			47,8	
GEBIETSKÖRPER- SCHAFTEN	45,7	34,5	11,2	59,8	44,7	15,1	30,8		29,3		35,6	
SOZIALVERSICHERUNG	5,5	3,0	2,5	5,6	2,8	2,8	1,6		7,8		13,0	
GEBIETSKÖRPERSCHAFTEN UND SOZIALVERSICHERUNG	51,2	37,6	13,7	65,4	47,5	18,0	27,7		26,3		31,5	
WIRTSCHAFTS- ABTEILUNGEN ZUSAMMEN	882,0	545,6	336,4	827,7	503,9	323,8	6,2		7,7		3,7	

- 1) Fälle ohne Angabe der Wirtschaftsabteilung (5 671 Personen) sowie Soldaten sind nicht enthalten.
 2) Prozentuale Veränderungen werden nicht ausgewiesen, wenn Bezugswerte kleiner als 0,1 oder die wirtschaftssystematische Gliederung von 1961 mit der von 1970 nicht voll vergleichbar ist.



LFD. NR.	WIRTSCHAFTSGRUPPE, WIRTSCHAFTSABTEILUNG STELLUNG IM BERUF	GESCHLECHT DARUNTER WEIBLICH VERHEIRATET	ERWERBS- TÄTIGE INSGESAMT				
				UNTER 15	15 - 20	20 - 25	25 - 30
LANDWIRTSCHAFT (OHNE GARTENBAU)							
1	SELBSTÄENDIGE	MAENNLICH	0,7	-	-	0,0	0,0
2		WEIBLICH	0,1	-	-	0,0	0,0
3		DAR. VERH.	0,1	-	-	0,0	0,0
4		INSGESAMT	0,9	-	-	0,0	0,0
5	MITHELFEDE FAMILIENANGEHÖRIGE	MAENNLICH	0,3	-	0,0	0,0	0,0
6		WEIBLICH	1,0	-	0,0	0,1	0,1
7		DAR. VERH.	0,8	-	0,0	0,0	0,1
8		INSGESAMT	1,3	-	0,0	0,1	0,1
9	ABHÄNGIGE	MAENNLICH	0,3	-	0,0	0,0	0,0
10		WEIBLICH	0,1	-	0,0	0,0	0,0
11		DAR. VERH.	0,1	-	-	0,0	0,0
12		INSGESAMT	0,5	-	0,1	0,0	0,0
13	ZUSAMMEN	MAENNLICH	1,4	-	0,1	0,1	0,1
14		WEIBLICH	1,2	-	0,0	0,1	0,1
15		DAR. VERH.	1,0	-	0,0	0,0	0,1
16		INSGESAMT	2,6	-	0,1	0,2	0,2
FORSTWIRTSCHAFT							
17	SELBSTÄENDIGE	MAENNLICH	0,0	-	-	-	-
18		WEIBLICH	0,0	-	-	-	0,0
19		DAR. VERH.	0,0	-	-	-	0,0
20		INSGESAMT	0,0	-	-	-	0,0
21	MITHELFEDE FAMILIENANGEHÖRIGE	MAENNLICH	-	-	-	-	-
22		WEIBLICH	0,0	-	-	-	0,0
23		DAR. VERH.	0,0	-	-	-	-
24		INSGESAMT	0,0	-	-	-	0,0
25	ABHÄNGIGE	MAENNLICH	0,1	-	0,0	0,0	0,0
26		WEIBLICH	0,0	-	0,0	0,0	0,0
27		DAR. VERH.	0,0	-	-	0,0	0,0
28		INSGESAMT	0,1	-	0,0	0,0	0,0
29	ZUSAMMEN	MAENNLICH	0,1	-	0,0	0,0	0,0
30		WEIBLICH	0,0	-	0,0	0,0	0,0
31		DAR. VERH.	0,0	-	-	0,0	0,0
32		INSGESAMT	0,1	-	0,0	0,0	0,0
GARTENBAU, GEWERBL. GAERTNEREI, GEWERBL. TIERHALTUNG, -ZUCHT UND -PFLEGE							
33	SELBSTÄENDIGE	MAENNLICH	1,7	-	0,0	0,0	0,1
34		WEIBLICH	0,4	-	-	0,0	0,0
35		DAR. VERH.	0,2	-	-	0,0	0,0
36		INSGESAMT	2,0	-	0,0	0,0	0,1
37	MITHELFEDE FAMILIENANGEHÖRIGE	MAENNLICH	0,4	-	0,0	0,1	0,0
38		WEIBLICH	1,6	-	0,0	0,1	0,1
39		DAR. VERH.	1,4	-	0,0	0,1	0,1
40		INSGESAMT	2,0	-	0,1	0,2	0,2
41	ABHÄNGIGE	MAENNLICH	2,1	-	0,3	0,2	0,3
42		WEIBLICH	0,9	-	0,2	0,1	0,1
43		DAR. VERH.	0,5	-	0,0	0,1	0,1
44		INSGESAMT	3,1	-	0,4	0,4	0,4
45	ZUSAMMEN	MAENNLICH	4,2	-	0,3	0,3	0,4
46		WEIBLICH	2,9	-	0,2	0,2	0,2
47		DAR. VERH.	2,1	-	0,0	0,1	0,2
48		INSGESAMT	7,1	-	0,5	0,5	0,6
HOCHSEE- UND KÜSTENFISCHEREI							
49	SELBSTÄENDIGE	MAENNLICH	0,1	-	-	0,0	0,0
50		WEIBLICH	0,0	-	-	-	-
51		DAR. VERH.	0,0	-	-	-	-
52		INSGESAMT	0,1	-	-	0,0	0,0
53	MITHELFEDE FAMILIENANGEHÖRIGE	MAENNLICH	0,0	-	0,0	0,0	-
54		WEIBLICH	0,0	-	-	-	-
55		DAR. VERH.	0,0	-	-	-	-
56		INSGESAMT	0,0	-	0,0	0,0	-
57	ABHÄNGIGE	MAENNLICH	0,1	-	0,0	0,0	0,0
58		WEIBLICH	0,0	-	-	0,0	0,0
59		DAR. VERH.	0,0	-	-	0,0	0,0
60		INSGESAMT	0,1	-	0,0	0,0	0,0
61	ZUSAMMEN	MAENNLICH	0,2	-	0,0	0,0	0,0
62		WEIBLICH	0,0	-	-	0,0	0,0
63		DAR. VERH.	0,0	-	-	0,0	0,0
64		INSGESAMT	0,2	-	0,0	0,0	0,0

STELLUNG IM BERUF UND ALTERSGRUPPEN

1 000

DAVON IM ALTER VON ... BIS UNTER ... JAHREN									LFD. NR.
30 - 35	35 - 40	40 - 45	45 - 50	50 - 55	55 - 60	60 - 65	65 - 70	70 UND MEHR	
0,1	0,1	0,1	0,1	0,1	0,1	0,1	0,1	0,0	1
0,0	0,0	0,0	0,0	0,0	0,0	0,0	0,0	0,0	2
0,0	0,0	0,0	0,0	0,0	0,0	0,0	0,0	-	3
0,1	0,1	0,1	0,1	0,1	0,1	0,1	0,1	0,0	4
0,0	0,0	0,0	0,0	0,0	0,0	0,0	0,1	0,1	5
0,1	0,1	0,1	0,1	0,1	0,1	0,1	0,1	0,1	6
0,1	0,1	0,1	0,1	0,0	0,1	0,1	0,0	0,0	7
0,1	0,1	0,1	0,1	0,1	0,1	0,1	0,1	0,1	8
0,1	0,0	0,0	0,0	0,0	0,0	0,0	0,0	0,0	9
0,0	0,0	0,0	0,0	0,0	0,0	0,0	0,0	0,0	10
0,0	0,0	0,0	0,0	0,0	0,0	0,0	0,0	-	11
0,1	0,1	0,0	0,0	0,0	0,0	0,0	0,0	0,0	12
0,1	0,1	0,1	0,1	0,1	0,1	0,2	0,1	0,1	13
0,1	0,1	0,1	0,2	0,1	0,1	0,1	0,1	0,1	14
0,1	0,1	0,1	0,1	0,1	0,1	0,1	0,0	0,0	15
0,3	0,3	0,3	0,3	0,1	0,2	0,3	0,2	0,2	16
0,0	0,0	-	0,0	0,0	0,0	0,0	-	0,0	17
-	-	-	0,0	0,0	0,0	-	-	-	18
-	-	-	0,0	-	0,0	-	-	-	19
0,0	0,0	-	0,0	0,0	0,0	0,0	-	0,0	20
-	-	-	-	-	-	-	-	-	21
0,0	0,0	-	-	0,0	0,0	-	-	-	22
0,0	0,0	-	-	0,0	0,0	-	-	-	23
0,0	0,0	-	-	0,0	0,0	-	-	-	24
0,0	0,0	0,0	0,0	0,0	0,0	0,0	0,0	-	25
0,0	-	0,0	0,0	0,0	0,0	0,0	-	-	26
0,0	-	0,0	0,0	0,0	0,0	-	-	-	27
0,0	0,0	0,0	0,0	0,0	0,0	0,0	0,0	-	28
0,0	0,0	0,0	0,0	0,0	0,0	0,0	0,0	0,0	29
0,0	0,0	0,0	0,0	0,0	0,0	0,0	-	-	30
0,0	0,0	0,0	0,0	0,0	0,0	-	-	-	31
0,0	0,0	0,0	0,0	0,0	0,0	0,0	0,0	0,0	32
0,2	0,2	0,2	0,2	0,1	0,2	0,2	0,1	0,1	33
0,0	0,0	0,0	0,0	0,0	0,0	0,0	0,0	0,0	34
0,0	0,0	0,0	0,0	0,0	0,0	0,0	0,0	0,0	35
0,2	0,2	0,3	0,2	0,2	0,3	0,3	0,1	0,1	36
0,1	0,0	0,0	0,0	0,0	0,0	0,0	0,1	0,1	37
0,2	0,2	0,2	0,2	0,1	0,2	0,1	0,1	0,1	38
0,2	0,2	0,2	0,2	0,1	0,2	0,1	0,1	0,1	39
0,2	0,2	0,2	0,2	0,1	0,2	0,2	0,2	0,2	40
0,4	0,2	0,2	0,1	0,1	0,1	0,1	0,1	0,0	41
0,1	0,1	0,1	0,1	0,1	0,1	0,0	0,0	0,0	42
0,1	0,1	0,1	0,1	0,0	0,0	0,0	0,0	0,0	43
0,5	0,3	0,3	0,2	0,2	0,2	0,2	0,1	0,0	44
0,6	0,5	0,4	0,3	0,2	0,3	0,4	0,2	0,2	45
0,3	0,3	0,3	0,3	0,2	0,3	0,2	0,1	0,1	46
0,3	0,3	0,3	0,3	0,1	0,3	0,2	0,1	0,1	47
0,9	0,8	0,7	0,6	0,4	0,7	0,6	0,4	0,3	48
0,0	0,0	0,0	0,0	0,0	0,0	0,0	-	0,0	49
-	0,0	-	-	-	-	-	0,0	-	50
-	0,0	-	-	-	-	-	-	-	51
0,0	0,0	0,0	0,0	0,0	0,0	0,0	0,0	0,0	52
-	-	-	-	-	-	-	-	-	53
0,0	0,0	-	0,0	-	-	-	-	-	54
0,0	0,0	-	0,0	-	-	-	-	-	55
0,0	0,0	-	0,0	-	-	-	-	-	56
0,0	0,0	0,0	0,0	0,0	0,0	0,0	0,0	-	57
0,0	0,0	0,0	0,0	0,0	0,0	0,0	0,0	-	58
0,0	-	0,0	0,0	0,0	0,0	-	0,0	-	59
0,0	0,0	0,0	0,0	0,0	0,0	0,0	0,0	-	60
0,0	0,0	0,0	0,0	0,0	0,0	0,0	0,0	0,0	61
0,0	0,0	0,0	0,0	0,0	0,0	0,0	0,0	-	62
0,0	0,0	0,0	0,0	0,0	0,0	-	0,0	-	63
0,0	0,0	0,0	0,0	0,0	0,0	0,0	0,0	0,0	64

LFD. NR.	WIRTSCHAFTSGRUPPE, WIRTSCHAFTSABTEILUNG STELLUNG IM BERUF	GESCHLECHT DARUNTER WEIBLICH VERHEIRATET	ERWERBS- TÄTIGE INSGESAMT				
				UNTER 15	15 - 20	20 - 25	25 - 30
BINNENFISCHEREI UND FISCHZUCHT							
65	SELBSTÄENDIGE	MAENNLICH	0,0	-	-	0,0	-
66		WEIBLICH	0,0	-	-	-	-
67		DAR. VERH.	0,0	-	-	-	-
68		INSGESAMT	0,0	-	-	0,0	-
69	MITHELFFENDE FAMILIENANGEHÖRIGE	MAENNLICH	0,0	-	-	0,0	-
70		WEIBLICH	0,0	-	-	-	-
71		DAR. VERH.	0,0	-	-	-	-
72		INSGESAMT	0,0	-	-	0,0	-
73	ABHÄNGIGE	MAENNLICH	0,0	-	0,0	0,0	0,0
74		WEIBLICH	0,0	-	0,0	0,0	0,0
75		DAR. VERH.	0,0	-	-	0,0	0,0
76		INSGESAMT	0,1	-	0,0	0,0	0,0
77	ZUSAMMEN	MAENNLICH	0,1	-	0,0	0,0	0,0
78		WEIBLICH	0,0	-	0,0	0,0	0,0
79		DAR. VERH.	0,0	-	-	0,0	0,0
80		INSGESAMT	0,1	-	0,0	0,0	0,0
LAND- UND FORSTWIRTSCHAFT, TIERHALTUNG UND FISCHEREI ZUSAMMEN							
81	SELBSTÄENDIGE	MAENNLICH	2,5	-	0,0	0,0	0,1
82		WEIBLICH	0,5	-	-	0,0	0,0
83		DAR. VERH.	0,3	-	-	0,0	0,0
84		INSGESAMT	3,0	-	0,0	0,0	0,1
85	MITHELFFENDE FAMILIENANGEHÖRIGE	MAENNLICH	0,7	-	0,1	0,1	0,1
86		WEIBLICH	2,6	-	0,1	0,1	0,2
87		DAR. VERH.	2,2	-	0,0	0,1	0,2
88		INSGESAMT	3,3	-	0,1	0,3	0,3
89	ABHÄNGIGE	MAENNLICH	2,7	-	0,3	0,3	0,3
90		WEIBLICH	1,2	-	0,2	0,1	0,1
91		DAR. VERH.	0,6	-	0,0	0,1	0,1
92		INSGESAMT	3,8	-	0,5	0,4	0,5
93	ZUSAMMEN	MAENNLICH	5,9	-	0,4	0,4	0,5
94		WEIBLICH	4,2	-	0,2	0,3	0,3
95		DAR. VERH.	3,2	-	0,0	0,2	0,3
96		INSGESAMT	10,1	-	0,6	0,7	0,9
ENERGIEWIRTSCHAFT UND WASSERVERSORGUNG							
97	SELBSTÄENDIGE	MAENNLICH	0,0	-	-	0,0	0,0
98		WEIBLICH	-	-	-	-	-
99		DAR. VERH.	-	-	-	-	-
100		INSGESAMT	0,0	-	-	0,0	0,0
101	MITHELFFENDE FAMILIENANGEHÖRIGE	MAENNLICH	-	-	-	-	-
102		WEIBLICH	-	-	-	-	-
103		DAR. VERH.	-	-	-	-	-
104		INSGESAMT	-	-	-	-	-
105	ABHÄNGIGE	MAENNLICH	7,5	-	0,2	0,2	0,5
106		WEIBLICH	1,3	-	0,1	0,2	0,1
107		DAR. VERH.	0,6	-	0,0	0,1	0,1
108		INSGESAMT	8,8	-	0,3	0,4	0,7
109	ZUSAMMEN	MAENNLICH	7,5	-	0,2	0,2	0,5
110		WEIBLICH	1,3	-	0,1	0,2	0,1
111		DAR. VERH.	0,6	-	0,0	0,1	0,1
112		INSGESAMT	8,8	-	0,3	0,4	0,7
KOHLENBERGBAU							
113	SELBSTÄENDIGE	MAENNLICH	-	-	-	-	-
114		WEIBLICH	-	-	-	-	-
115		DAR. VERH.	-	-	-	-	-
116		INSGESAMT	-	-	-	-	-
117	MITHELFFENDE FAMILIENANGEHÖRIGE	MAENNLICH	-	-	-	-	-
118		WEIBLICH	-	-	-	-	-
119		DAR. VERH.	-	-	-	-	-
120		INSGESAMT	-	-	-	-	-
121	ABHÄNGIGE	MAENNLICH	0,2	-	0,0	0,0	0,0
122		WEIBLICH	0,0	-	0,0	0,0	0,0
123		DAR. VERH.	0,0	-	-	0,0	-
124		INSGESAMT	0,3	-	0,0	0,0	0,0
125	ZUSAMMEN	MAENNLICH	0,2	-	0,0	0,0	0,0
126		WEIBLICH	0,0	-	0,0	0,0	0,0
127		DAR. VERH.	0,0	-	-	0,0	-
128		INSGESAMT	0,3	-	0,0	0,0	0,0

STELLUNG IM BERUF UND ALTERSGRUPPEN

1 C0C

DAVON IM ALTER VON ... BIS UNTER ... JAHREN									LFD. NR.
30 - 35	35 - 40	40 - 45	45 - 50	50 - 55	55 - 60	60 - 65	65 - 70	70 UND MEHR	
C,0	-	0,0	0,0	0,0	-	0,0	-	-	65
-	-	0,0	C,0	0,0	-	0,0	-	-	66
-	-	0,0	C,0	0,0	-	-	-	-	67
C,0	-	0,0	0,0	0,0	-	0,0	-	-	68
-	-	-	-	-	-	-	-	-	69
0,0	-	-	0,0	0,0	0,0	-	-	-	70
0,0	-	-	0,0	0,0	0,0	-	-	-	71
0,0	-	-	C,0	0,0	0,0	-	-	-	72
0,0	C,0	0,0	C,0	0,0	0,0	0,0	-	-	73
0,0	C,0	0,0	C,0	-	0,0	0,0	0,0	-	74
0,0	C,0	0,0	0,0	0,0	0,0	-	-	-	75
0,0	C,0	0,0	0,0	0,0	0,0	0,0	0,0	-	76
0,0	C,0	0,0	0,0	0,0	0,0	0,0	-	-	77
0,0	C,0	0,0	0,0	0,0	0,0	0,0	0,0	-	78
0,0	C,0	0,0	0,0	0,0	0,0	-	-	-	79
0,0	C,0	0,0	C,0	0,0	0,0	0,0	0,0	-	80
0,3	C,3	0,3	0,3	0,2	0,3	0,4	0,2	0,1	81
0,0	0,0	0,1	0,1	0,1	0,1	0,1	0,0	0,0	82
0,0	C,0	0,0	0,0	0,0	0,0	0,0	0,0	0,0	83
0,3	C,3	0,4	0,4	0,2	0,4	0,4	0,2	0,1	84
0,1	C,0	0,0	C,0	0,0	0,0	0,0	0,1	0,2	85
0,3	0,3	0,3	0,3	0,1	0,3	0,2	0,2	0,2	86
0,3	C,3	0,3	C,3	0,1	0,3	0,2	0,1	0,1	87
0,4	C,3	0,3	C,3	0,2	0,3	0,3	0,3	0,3	88
0,4	C,3	0,2	0,2	0,1	0,2	0,2	0,1	0,0	89
0,1	0,1	0,1	0,1	0,1	0,1	0,0	0,0	0,0	90
0,1	C,1	0,1	0,1	0,1	0,1	0,0	0,0	0,0	91
0,6	C,4	0,3	0,3	0,2	0,3	0,2	0,1	0,1	92
0,8	0,6	0,6	0,5	0,3	0,5	0,6	0,4	0,3	93
0,5	C,4	0,5	0,5	0,3	0,5	0,3	0,2	0,2	94
0,4	C,4	0,4	0,4	0,2	0,4	0,2	0,1	0,1	95
1,3	1,1	1,0	1,0	0,6	1,0	0,9	0,6	0,5	96
0,0	C,0	0,0	0,0	0,0	0,0	0,0	0,0	0,0	97
-	-	-	-	-	-	-	-	-	98
-	-	-	-	-	-	-	-	-	99
0,0	0,0	0,0	0,0	0,0	0,0	0,0	0,0	0,0	100
-	-	-	-	-	-	-	-	-	101
-	-	-	-	-	-	-	-	-	102
-	-	-	-	-	-	-	-	-	103
-	-	-	-	-	-	-	-	-	104
1,1	1,0	1,1	1,0	0,7	0,9	0,7	0,0	0,0	105
0,1	0,1	0,1	0,2	0,1	0,1	0,0	0,0	0,0	106
0,1	C,1	0,1	0,1	0,1	0,0	0,0	-	0,0	107
1,3	1,1	1,2	1,2	0,8	1,1	0,7	0,0	0,0	108
1,1	1,0	1,1	1,0	0,7	0,9	0,7	0,0	0,0	109
0,1	0,1	0,1	0,2	0,1	0,1	0,0	0,0	0,0	110
C,1	C,1	0,1	C,1	0,1	0,0	0,0	-	0,0	111
1,3	1,1	1,2	1,2	0,8	1,1	0,7	0,0	0,0	112
-	-	-	-	-	-	-	-	-	113
-	-	-	-	-	-	-	-	-	114
-	-	-	-	-	-	-	-	-	115
-	-	-	-	-	-	-	-	-	116
-	-	-	-	-	-	-	-	-	117
-	-	-	-	-	-	-	-	-	118
-	-	-	-	-	-	-	-	-	119
-	-	-	-	-	-	-	-	-	120
0,0	C,0	0,0	0,0	0,0	0,0	0,0	0,0	0,0	121
0,0	0,0	0,0	0,0	0,0	0,0	-	-	-	122
0,0	0,0	0,0	0,0	0,0	0,0	-	-	-	123
0,0	0,0	0,0	0,0	0,0	0,0	0,0	0,0	0,0	124
0,0	C,0	0,0	0,0	0,0	0,0	0,0	0,0	0,0	125
0,0	0,0	0,0	0,0	0,0	0,0	-	-	-	126
0,0	C,0	0,0	C,0	0,0	0,0	-	-	-	127
0,0	C,0	0,0	C,0	0,0	0,0	0,0	0,0	0,0	128

LFD. NR.	WIRTSCHAFTSGRUPPE, WIRTSCHAFTSABTEILUNG STELLUNG IM BERUF	GESCHLECHT DARUNTER WEIBLICH VERHEIRATET	ERWERBS- TÄTIGE INSGESAMT				
				JUNTER 15	15 - 20	20 - 25	25 - 30
ERZBERGBAU							
129	SELBSTÄENDIGE	MAENNLICH	-	-	-	-	-
130		WEIBLICH	-	-	-	-	-
131		DAR. VERH.	-	-	-	-	-
132		INSGESAMT	-	-	-	-	-
133	MITHELFFENDE FAMILIENANGEHÖRIGE	MAENNLICH	-	-	-	-	-
134		WEIBLICH	-	-	-	-	-
135		DAR. VERH.	-	-	-	-	-
136		INSGESAMT	-	-	-	-	-
137	ABHÄNGIGE	MAENNLICH	0,1	-	0,0	0,0	0,0
138		WEIBLICH	0,1	-	0,0	0,0	0,0
139		DAR. VERH.	0,0	-	-	0,0	0,0
140		INSGESAMT	0,1	-	0,0	0,0	0,0
141	ZUSAMMEN	MAENNLICH	0,1	-	0,0	0,0	0,0
142		WEIBLICH	0,1	-	0,0	0,0	0,0
143		DAR. VERH.	0,0	-	-	0,0	0,0
144		INSGESAMT	0,1	-	0,0	0,0	0,0
GEWINNUNG VON ERDOEL, ERDGAS UND EITUMINERALEN GESTEINEN							
145	SELBSTÄENDIGE	MAENNLICH	0,0	-	-	0,0	0,0
146		WEIBLICH	0,0	-	-	-	-
147		DAR. VERH.	-	-	-	-	-
148		INSGESAMT	0,0	-	-	0,0	0,0
149	MITHELFFENDE FAMILIENANGEHÖRIGE	MAENNLICH	-	-	-	-	-
150		WEIBLICH	-	-	-	-	-
151		DAR. VERH.	-	-	-	-	-
152		INSGESAMT	-	-	-	-	-
153	ABHÄNGIGE	MAENNLICH	0,1	-	0,0	0,0	0,0
154		WEIBLICH	0,0	-	-	0,0	0,0
155		DAR. VERH.	0,0	-	-	0,0	0,0
156		INSGESAMT	0,1	-	0,0	0,0	0,0
157	ZUSAMMEN	MAENNLICH	0,1	-	0,0	0,0	0,0
158		WEIBLICH	0,0	-	-	0,0	0,0
159		DAR. VERH.	0,0	-	-	0,0	0,0
160		INSGESAMT	0,1	-	0,0	0,0	0,0
KALI- UND STEINSALZBERGBAU SOWIE SALINEN, ÜBRIGER ERZBERGBAU							
161	SELBSTÄENDIGE	MAENNLICH	0,0	-	-	-	-
162		WEIBLICH	-	-	-	-	-
163		DAR. VERH.	-	-	-	-	-
164		INSGESAMT	0,0	-	-	-	-
165	MITHELFFENDE FAMILIENANGEHÖRIGE	MAENNLICH	-	-	-	-	-
166		WEIBLICH	-	-	-	-	-
167		DAR. VERH.	-	-	-	-	-
168		INSGESAMT	-	-	-	-	-
169	ABHÄNGIGE	MAENNLICH	0,0	-	-	0,0	0,0
170		WEIBLICH	0,0	-	0,0	0,0	0,0
171		DAR. VERH.	0,0	-	0,0	0,0	-
172		INSGESAMT	0,0	-	0,0	0,0	0,0
173	ZUSAMMEN	MAENNLICH	0,0	-	-	0,0	0,0
174		WEIBLICH	0,0	-	0,0	0,0	0,0
175		DAR. VERH.	0,0	-	0,0	0,0	-
176		INSGESAMT	0,0	-	0,0	0,0	0,0
ENERGIEWIRTSCHAFT UND WASSERVERSORGUNG, ERZBERGBAU ZUSAMMEN							
177	SELBSTÄENDIGE	MAENNLICH	0,0	-	-	0,0	0,0
178		WEIBLICH	0,0	-	-	-	-
179		DAR. VERH.	-	-	-	-	-
180		INSGESAMT	0,0	-	-	0,0	0,0
181	MITHELFFENDE FAMILIENANGEHÖRIGE	MAENNLICH	-	-	-	-	-
182		WEIBLICH	-	-	-	-	-
183		DAR. VERH.	-	-	-	-	-
184		INSGESAMT	-	-	-	-	-
185	ABHÄNGIGE	MAENNLICH	7,9	-	0,2	0,3	0,6
186		WEIBLICH	1,4	-	0,1	0,2	0,2
187		DAR. VERH.	0,7	-	0,0	0,1	0,1
188		INSGESAMT	9,3	-	0,3	0,4	0,7
189	ZUSAMMEN	MAENNLICH	7,9	-	0,2	0,3	0,6
190		WEIBLICH	1,4	-	0,1	0,2	0,2
191		DAR. VERH.	0,7	-	0,0	0,1	0,1
192		INSGESAMT	9,3	-	0,3	0,4	0,7

STELLUNG IM BERUF UND ALTERSGRUPPEN

1 000

DAVON IM ALTER VON ... BIS UNTER ... JAHREN									LFD. NR.
30 - 35	35 - 40	40 - 45	45 - 50	50 - 55	55 - 60	60 - 65	65 - 70	70 UND MEHR	
-	-	-	-	-	-	-	-	-	129
-	-	-	-	-	-	-	-	-	130
-	-	-	-	-	-	-	-	-	131
-	-	-	-	-	-	-	-	-	132
-	-	-	-	-	-	-	-	-	133
-	-	-	-	-	-	-	-	-	134
-	-	-	-	-	-	-	-	-	135
-	-	-	-	-	-	-	-	-	136
0,0	0,0	0,0	0,0	0,0	0,0	0,0	-	0,0	137
0,0	0,0	0,0	0,0	0,0	0,0	0,0	0,0	0,0	138
0,0	0,0	0,0	0,0	0,0	0,0	0,0	-	-	139
0,0	0,0	0,0	0,0	0,0	0,0	0,0	0,0	0,0	140
0,0	0,0	0,0	0,0	0,0	0,0	0,0	-	0,0	141
0,0	0,0	0,0	0,0	0,0	0,0	0,0	0,0	0,0	142
0,0	0,0	0,0	0,0	0,0	0,0	0,0	-	-	143
0,0	0,0	0,0	0,0	0,0	0,0	0,0	0,0	0,0	144
0,0	0,0	0,0	0,0	-	0,0	0,0	-	-	145
-	0,0	-	-	-	-	-	-	-	146
-	-	-	-	-	-	-	-	-	147
0,0	0,0	0,0	0,0	-	0,0	0,0	-	-	148
-	-	-	-	-	-	-	-	-	149
-	-	-	-	-	-	-	-	-	150
-	-	-	-	-	-	-	-	-	151
-	-	-	-	-	-	-	-	-	152
0,0	0,0	0,0	0,0	0,0	0,0	0,0	0,0	-	153
0,0	0,0	0,0	0,0	0,0	0,0	-	-	0,0	154
0,0	0,0	-	0,0	0,0	-	-	-	0,0	155
0,0	0,0	0,0	0,0	0,0	0,0	0,0	0,0	0,0	156
0,0	0,0	0,0	0,0	0,0	0,0	0,0	0,0	-	157
0,0	0,0	0,0	0,0	0,0	0,0	-	-	0,0	158
0,0	0,0	-	0,0	0,0	-	-	-	0,0	159
0,0	0,0	0,0	0,0	0,0	0,0	0,0	0,0	0,0	160
-	0,0	-	-	-	-	-	0,0	-	161
-	-	-	-	-	-	-	-	-	162
-	-	-	-	-	-	-	-	-	163
-	0,0	-	-	-	-	-	0,0	-	164
-	-	-	-	-	-	-	-	-	165
-	-	-	-	-	-	-	-	-	166
-	-	-	-	-	-	-	-	-	167
-	-	-	-	-	-	-	-	-	168
0,0	0,0	0,0	0,0	-	0,0	0,0	-	-	169
0,0	-	0,0	-	-	0,0	-	-	-	170
0,0	-	-	-	-	0,0	-	-	-	171
0,0	0,0	0,0	0,0	-	0,0	0,0	-	-	172
0,0	0,0	0,0	0,0	-	0,0	0,0	0,0	-	173
0,0	-	0,0	-	-	0,0	-	-	-	174
0,0	-	-	-	-	0,0	-	-	-	175
0,0	0,0	0,0	0,0	-	0,0	0,0	0,0	-	176
0,0	0,0	0,0	0,0	0,0	0,0	0,0	0,0	0,0	177
-	0,0	-	-	-	-	-	-	-	178
-	-	-	-	-	-	-	-	-	179
0,0	0,0	0,0	0,0	0,0	0,0	0,0	0,0	0,0	180
-	-	-	-	-	-	-	-	-	181
-	-	-	-	-	-	-	-	-	182
-	-	-	-	-	-	-	-	-	183
-	-	-	-	-	-	-	-	-	184
1,2	1,0	1,1	1,0	0,7	1,0	0,7	0,0	0,0	185
0,2	0,1	0,2	0,2	0,1	0,2	0,0	0,0	0,0	186
0,1	0,1	0,1	0,1	0,1	0,1	0,0	-	0,0	187
1,3	1,2	1,3	1,3	0,8	1,2	0,8	0,0	0,0	188
1,2	1,0	1,1	1,1	0,7	1,0	0,7	0,0	0,0	189
0,2	0,1	0,2	0,2	0,1	0,2	0,0	0,0	0,0	190
0,1	0,1	0,1	0,1	0,1	0,1	0,0	-	0,0	191
1,3	1,2	1,3	1,3	0,8	1,2	0,8	0,0	0,0	192

LFD. NR.	WIRTSCHAFTSGRUPPE, WIRTSCHAFTSABTEILUNG STELLUNG IM BERUF	GESCHLECHT MÄNNLICH WEIBLICH EHELICH VERHEIRATET	ERWERBS- TÄTIGE INSGESAMT				
				UNTER 15	15 - 20	20 - 25	25 - 30

CHEMISCHE INDUSTRIE (OHNE HERSTELLUNG VON
CHEMIEFASERN, EINSCHL. KOHLENWERTSTOFF-
INDUSTRIE)

193	SELBSTÄNDIGE	MÄNNLICH	0,3	-	0,0	0,0	0,0
194		WEIBLICH	0,0	-	-	-	0,0
195		EHELICH	0,0	-	-	-	0,0
196		INSGESAMT	0,3	-	0,0	0,0	0,0
197	MITHILFENDE FAMILIENANGEHÖRIGE	MÄNNLICH	0,0	-	0,0	0,0	0,0
198		WEIBLICH	0,1	-	0,0	0,0	0,0
199		EHELICH	0,1	-	-	0,0	0,0
200		INSGESAMT	0,1	-	0,0	0,0	0,0
201	ABHÄNGIGE	MÄNNLICH	5,9	-	0,3	0,6	1,3
202		WEIBLICH	5,2	-	0,4	0,9	1,1
203		EHELICH	4,0	-	0,0	0,4	0,7
204		INSGESAMT	11,1	-	0,7	1,5	2,4
205	ZUSAMMEN	MÄNNLICH	10,2	-	0,3	0,6	1,3
206		WEIBLICH	5,4	-	0,4	0,9	1,1
207		EHELICH	4,6	-	0,0	0,4	0,7
208		INSGESAMT	15,6	-	0,7	1,5	2,4

HERSTELLUNG VON CHEMIEFASERN

209	SELBSTÄNDIGE	MÄNNLICH	0,0	-	-	-	-
210		WEIBLICH	0,0	-	-	-	-
211		EHELICH	-	-	-	-	-
212		INSGESAMT	0,0	-	-	-	-
213	MITHILFENDE FAMILIENANGEHÖRIGE	MÄNNLICH	-	-	-	-	-
214		WEIBLICH	-	-	-	-	-
215		EHELICH	-	-	-	-	-
216		INSGESAMT	-	-	-	-	-
217	ABHÄNGIGE	MÄNNLICH	0,1	-	0,0	0,0	0,0
218		WEIBLICH	0,1	-	0,0	0,0	0,0
219		EHELICH	0,0	-	-	0,0	0,0
220		INSGESAMT	0,1	-	0,0	0,0	0,0
221	ZUSAMMEN	MÄNNLICH	0,1	-	0,0	0,0	0,0
222		WEIBLICH	0,1	-	0,0	0,0	0,0
223		EHELICH	0,0	-	-	0,0	0,0
224		INSGESAMT	0,1	-	0,0	0,0	0,0

MINERALVERARBEITUNG

225	SELBSTÄNDIGE	MÄNNLICH	0,0	-	-	-	0,0
226		WEIBLICH	0,0	-	-	0,0	-
227		EHELICH	0,0	-	-	0,0	-
228		INSGESAMT	0,0	-	-	0,0	0,0
229	MITHILFENDE FAMILIENANGEHÖRIGE	MÄNNLICH	-	-	-	-	-
230		WEIBLICH	-	-	-	-	-
231		EHELICH	-	-	-	-	-
232		INSGESAMT	-	-	-	-	-
233	ABHÄNGIGE	MÄNNLICH	7,7	-	0,2	0,4	0,8
234		WEIBLICH	2,4	-	0,2	0,3	0,4
235		EHELICH	1,0	-	0,0	0,1	0,2
236		INSGESAMT	10,1	-	0,4	0,6	1,2
237	ZUSAMMEN	MÄNNLICH	7,7	-	0,2	0,4	0,8
238		WEIBLICH	2,4	-	0,2	0,3	0,4
239		EHELICH	1,0	-	0,0	0,1	0,2
240		INSGESAMT	10,1	-	0,4	0,6	1,2

KUNSTSTOFF-, GUMMI- UND ASBESTVERARBEITUNG

241	SELBSTÄNDIGE	MÄNNLICH	0,2	-	-	0,0	0,0
242		WEIBLICH	0,0	-	-	-	0,0
243		EHELICH	0,0	-	-	-	0,0
244		INSGESAMT	0,2	-	-	0,0	0,0
245	MITHILFENDE FAMILIENANGEHÖRIGE	MÄNNLICH	0,0	-	0,0	-	0,0
246		WEIBLICH	0,1	-	0,0	0,0	0,0
247		EHELICH	0,1	-	-	0,0	0,0
248		INSGESAMT	0,1	-	0,0	0,0	0,0
249	ABHÄNGIGE	MÄNNLICH	8,5	-	0,4	0,6	1,1
250		WEIBLICH	4,4	-	0,2	0,4	0,6
251		EHELICH	2,8	-	0,0	0,3	0,5
252		INSGESAMT	12,9	-	0,6	1,0	1,7
253	ZUSAMMEN	MÄNNLICH	8,6	-	0,4	0,6	1,1
254		WEIBLICH	4,6	-	0,2	0,4	0,6
255		EHELICH	2,9	-	0,0	0,3	0,5
256		INSGESAMT	13,2	-	0,6	1,0	1,7

STELLUNG IN BERUF UND ALTERSGRUPPEN

1 COC

DAVID IN ALTER VON ... BIS UNTER ... JAHREN									LFD. NR.
30 - 35	35 - 40	40 - 45	45 - 50	50 - 55	55 - 60	60 - 65	65 - 70	70 UND MEHR	
0,0	0,0	0,0	0,0	0,0	0,0	0,0	0,0	0,0	193
0,0	0,0	0,0	0,0	0,0	0,0	0,0	-	0,0	194
0,0	0,0	0,0	0,0	0,0	0,0	0,0	-	0,0	195
0,0	0,0	0,0	0,0	0,0	0,0	0,0	0,0	0,0	196
0,0	0,0	-	-	-	-	-	0,0	0,0	197
0,0	0,0	0,0	0,0	0,0	0,0	0,0	0,0	0,0	198
0,0	0,0	0,0	0,0	0,0	0,0	0,0	0,0	0,0	199
0,0	0,0	0,0	0,0	0,0	0,0	0,0	0,0	0,0	200
1,6	1,2	1,2	1,0	0,7	1,0	0,9	0,2	0,0	201
1,1	1,0	1,0	1,0	0,6	0,7	0,2	0,1	0,0	202
0,7	0,6	0,6	0,6	0,3	0,3	0,1	0,0	0,0	203
2,7	2,1	2,2	2,1	1,3	1,7	1,1	0,2	0,1	204
1,6	1,2	1,2	1,1	0,8	1,0	0,9	0,2	0,1	205
1,2	1,0	1,0	1,1	0,6	0,8	0,2	0,1	0,0	206
0,7	0,7	0,7	0,6	0,3	0,3	0,1	0,0	0,0	207
2,8	2,2	2,3	2,1	1,4	1,8	1,1	0,2	0,1	208
-	0,0	-	0,0	-	-	0,0	-	-	209
-	-	-	-	-	-	0,0	-	-	210
-	-	-	-	-	-	-	-	-	211
-	0,0	-	0,0	-	-	0,0	-	-	212
-	-	-	-	-	-	-	-	-	213
-	-	-	-	-	-	-	-	-	214
-	-	-	-	-	-	-	-	-	215
-	-	-	-	-	-	-	-	-	216
0,0	0,0	0,0	0,0	0,0	0,0	0,0	0,0	0,0	217
0,6	0,0	0,0	0,0	0,0	0,0	0,0	0,0	-	218
0,0	0,0	0,0	0,0	0,0	0,0	0,0	0,0	-	219
0,0	0,0	0,0	0,0	0,0	0,0	0,0	0,0	0,0	220
0,0	0,0	0,0	0,0	0,0	0,0	0,0	0,0	0,0	221
0,0	0,0	0,0	0,0	0,0	0,0	0,0	0,0	-	222
0,0	0,0	0,0	0,0	0,0	0,0	0,0	0,0	-	223
0,0	0,0	0,0	0,0	0,0	0,0	0,0	0,0	0,0	224
0,0	0,0	0,0	0,0	0,0	0,0	0,0	0,0	0,0	225
-	0,0	0,0	-	-	-	0,0	-	-	226
-	0,0	-	-	-	-	-	-	-	227
0,0	0,0	0,0	0,0	0,0	0,0	0,0	0,0	0,0	228
-	-	-	-	-	-	-	-	-	229
-	-	-	-	-	-	-	-	-	230
-	-	-	-	-	-	-	-	-	231
-	-	-	-	-	-	-	-	-	232
1,2	0,9	1,1	0,9	0,6	0,9	0,7	0,0	0,0	233
0,4	0,2	0,2	0,3	0,2	0,2	0,0	0,0	0,0	234
0,2	0,1	0,1	0,1	0,1	0,1	0,0	0,0	-	235
1,6	1,2	1,3	1,2	0,7	1,1	0,7	0,0	0,0	236
1,2	0,9	1,1	0,9	0,6	0,9	0,7	0,0	0,0	237
0,4	0,2	0,2	0,3	0,2	0,2	0,0	0,0	0,0	238
0,2	0,1	0,1	0,1	0,1	0,1	0,0	0,0	-	239
1,6	1,2	1,3	1,2	0,7	1,1	0,7	0,0	0,0	240
0,0	0,0	0,0	0,0	0,0	0,0	0,0	0,0	0,0	241
0,0	0,0	0,0	0,0	0,0	0,0	0,0	-	0,0	242
0,0	0,0	0,0	0,0	0,0	0,0	0,0	-	-	243
0,0	0,0	0,0	0,0	0,0	0,0	0,0	0,0	0,0	244
-	-	-	-	-	-	0,0	-	-	245
0,0	0,0	0,0	0,0	0,0	0,0	0,0	0,0	0,0	246
0,0	0,0	0,0	0,0	0,0	0,0	0,0	0,0	0,0	247
0,0	0,0	0,0	0,0	0,0	0,0	0,0	0,0	0,0	248
1,4	1,0	1,0	0,9	0,6	0,8	0,8	0,1	0,0	249
0,6	0,5	0,6	0,6	0,4	0,5	0,1	0,0	0,0	250
0,5	0,4	0,4	0,3	0,2	0,2	0,0	0,0	0,0	251
2,0	1,5	1,5	1,4	1,0	1,3	0,9	0,1	0,0	252
1,4	1,0	1,0	0,9	0,6	0,8	0,8	0,1	0,0	253
0,7	0,5	0,6	0,6	0,4	0,5	0,1	0,0	0,0	254
0,5	0,4	0,4	0,4	0,2	0,2	0,0	0,0	0,0	255
2,0	1,5	1,6	1,5	1,0	1,3	0,9	0,1	0,0	256

LFG. NR.	WIRTSCHAFTSGRUPPE, WIRTSCHAFTSABTEILUNG STELLUNG IM BERUF	GESCHLECHT CAPUTER WEIBLICH VERHEIRATET	ERWERBS- TÄTIGE INSGESAMT				
				UNTER 15	15 - 20	20 - 25	25 - 30
GEWINNUNG VON BAUMATERIAL UND FEUERFESTEN UND KERAMISCHEN ERDEN							
257	SELBSTÄNDIGE	MAENNLICH	0,0	-	-	0,0	-
258		WEIBLICH	0,0	-	-	0,0	-
259		CAR. VERH.	0,0	-	-	-	-
260		INSGESAMT	0,0	-	-	0,0	-
261	MITHELFEDE FAMILIENANGEHÖRIGE	MAENNLICH	0,0	-	-	-	-
262		WEIBLICH	0,0	-	-	-	-
263		CAR. VERH.	0,0	-	-	-	-
264		INSGESAMT	0,0	-	-	-	-
265	ABHÄNGIGE	MAENNLICH	0,3	-	0,0	0,0	0,1
266		WEIBLICH	0,1	-	0,0	0,0	0,0
267		CAR. VERH.	0,0	-	-	0,0	0,0
268		INSGESAMT	0,4	-	0,0	0,0	0,1
269	ZUSAMMEN	MAENNLICH	0,3	-	0,0	0,0	0,1
270		WEIBLICH	0,1	-	0,0	0,0	0,0
271		CAR. VERH.	0,0	-	-	0,0	0,0
272		INSGESAMT	0,4	-	0,0	0,0	0,1
SCHNEIDGEWINNUNG UND VERARBEITUNG VON STEINEN UND ERDEN							
273	SELBSTÄNDIGE	MAENNLICH	0,1	-	-	0,0	0,0
274		WEIBLICH	0,0	-	-	-	-
275		CAR. VERH.	0,0	-	-	-	-
276		INSGESAMT	0,1	-	-	0,0	0,0
277	MITHELFEDE FAMILIENANGEHÖRIGE	MAENNLICH	0,0	-	-	0,0	0,0
278		WEIBLICH	0,0	-	-	-	0,0
279		CAR. VERH.	0,0	-	-	-	0,0
280		INSGESAMT	0,0	-	-	0,0	0,0
281	ABHÄNGIGE	MAENNLICH	1,5	-	0,1	0,1	0,2
282		WEIBLICH	0,2	-	0,0	0,0	0,0
283		CAR. VERH.	0,1	-	-	0,0	0,0
284		INSGESAMT	1,7	-	0,1	0,1	0,2
285	ZUSAMMEN	MAENNLICH	1,7	-	0,1	0,1	0,2
286		WEIBLICH	0,2	-	0,0	0,0	0,0
287		CAR. VERH.	0,2	-	-	0,0	0,0
288		INSGESAMT	1,9	-	0,1	0,1	0,2
FEINKERAMIK, HERSTELLUNG UND VERARBEITUNG VON GLAS							
289	SELBSTÄNDIGE	MAENNLICH	0,0	-	-	0,0	0,0
290		WEIBLICH	0,0	-	-	0,0	0,0
291		CAR. VERH.	0,0	-	-	-	0,0
292		INSGESAMT	0,1	-	-	0,0	0,0
293	MITHELFEDE FAMILIENANGEHÖRIGE	MAENNLICH	0,0	-	-	-	-
294		WEIBLICH	0,0	-	-	0,0	-
295		CAR. VERH.	0,0	-	-	0,0	-
296		INSGESAMT	0,0	-	-	0,0	-
297	ABHÄNGIGE	MAENNLICH	0,7	-	0,0	0,1	0,1
298		WEIBLICH	0,5	-	0,0	0,0	0,1
299		CAR. VERH.	0,3	-	0,0	0,0	0,0
300		INSGESAMT	1,3	-	0,1	0,1	0,1
301	ZUSAMMEN	MAENNLICH	0,8	-	0,0	0,1	0,1
302		WEIBLICH	0,5	-	0,0	0,1	0,1
303		CAR. VERH.	0,3	-	0,0	0,0	0,0
304		INSGESAMT	1,3	-	0,1	0,1	0,2
EISEN- UND NE-METALLERZEUGUNG (EINSCHL. -HALB- ZEUGWERKE)							
305	SELBSTÄNDIGE	MAENNLICH	0,0	-	-	-	-
306		WEIBLICH	0,0	-	-	-	-
307		CAR. VERH.	0,0	-	-	-	-
308		INSGESAMT	0,0	-	-	-	-
309	MITHELFEDE FAMILIENANGEHÖRIGE	MAENNLICH	-	-	-	-	-
310		WEIBLICH	-	-	-	-	-
311		CAR. VERH.	-	-	-	-	-
312		INSGESAMT	-	-	-	-	-
313	ABHÄNGIGE	MAENNLICH	4,4	-	0,3	0,3	0,5
314		WEIBLICH	0,7	-	0,0	0,1	0,1
315		CAR. VERH.	0,4	-	0,0	0,0	0,1
316		INSGESAMT	5,1	-	0,3	0,4	0,6
317	ZUSAMMEN	MAENNLICH	4,4	-	0,3	0,3	0,5
318		WEIBLICH	0,7	-	0,0	0,1	0,1
319		CAR. VERH.	0,4	-	0,0	0,0	0,1
320		INSGESAMT	5,1	-	0,3	0,4	0,6

STELLUNG IM BERUF UND ALTERSGRUPPEN

1 C0C

DAVON IM ALTER VON ... BIS LÄTER ... JAHREN									LFD. NR.
30 - 35	35 - 40	40 - 45	45 - 50	50 - 55	55 - 60	60 - 65	65 - 70	70 UND MEHR	
0,0	-	0,0	0,0	0,0	-	0,0	-	0,0	257
-	-	0,0	-	-	0,0	0,0	-	0,0	258
-	-	0,0	-	-	-	0,0	-	-	259
0,0	-	0,0	0,0	0,0	0,0	0,0	-	0,0	260
-	-	-	-	-	0,0	-	-	-	261
-	C,0	-	-	-	-	-	-	-	262
-	C,0	-	-	-	-	-	-	-	263
-	C,0	-	-	-	0,0	-	-	-	264
C,1	C,0	0,0	C,0	0,0	0,0	0,0	0,0	0,0	265
C,0	C,0	C,0	C,0	0,0	0,0	0,0	0,0	-	266
0,0	C,0	0,0	C,0	0,0	0,0	-	-	-	267
C,1	C,0	0,0	C,0	0,0	0,0	0,0	0,0	0,0	268
C,1	C,0	0,0	C,0	0,0	0,0	0,0	0,0	0,0	269
C,0	C,0	0,0	C,0	0,0	0,0	0,0	0,0	0,0	270
C,0	C,0	0,0	C,0	0,0	0,0	0,0	-	-	271
0,1	C,0	0,0	C,0	0,0	0,0	0,0	0,0	0,0	272
0,0	C,0	0,0	C,0	0,0	0,0	0,0	0,0	0,0	273
0,0	C,0	0,0	C,0	-	0,0	-	-	0,0	274
0,0	C,0	-	C,0	-	-	-	-	-	275
0,0	C,0	0,0	C,0	0,0	0,0	0,0	0,0	0,0	276
-	-	0,0	-	-	-	-	-	-	277
C,0	C,0	0,0	C,0	0,0	0,0	0,0	-	-	278
C,0	C,0	0,0	C,0	0,0	0,0	0,0	-	-	279
0,0	C,0	0,0	C,0	0,0	0,0	0,0	-	-	280
0,3	C,2	0,2	C,1	0,1	0,1	0,1	0,0	0,0	281
0,0	C,0	0,0	C,0	0,0	0,0	0,0	0,0	0,0	282
0,0	C,0	0,0	C,0	0,0	0,0	0,0	-	-	283
0,3	C,2	0,2	0,1	0,1	0,1	0,1	0,0	0,0	284
C,3	C,2	0,2	C,1	0,1	0,1	0,1	0,0	0,0	285
0,0	C,0	0,0	C,0	0,0	0,0	0,0	0,0	0,0	286
C,0	C,0	0,0	C,0	0,0	0,0	0,0	-	-	287
C,4	C,2	0,2	C,2	0,1	0,1	0,1	0,0	0,0	288
C,0	-	0,0	C,0	0,0	0,0	0,0	0,0	0,0	289
C,0	-	0,0	C,0	-	-	0,0	0,0	0,0	290
-	-	0,0	C,0	-	-	-	-	-	291
C,0	-	0,0	C,0	0,0	0,0	0,0	0,0	0,0	292
-	-	-	-	-	0,0	-	-	-	293
-	C,0	0,0	C,0	0,0	0,0	0,0	0,0	0,0	294
-	C,0	0,0	C,0	0,0	0,0	0,0	0,0	-	295
-	C,0	0,0	C,0	0,0	0,0	0,0	0,0	0,0	296
0,1	C,1	0,1	C,1	0,0	0,1	0,1	0,0	0,0	297
0,1	C,1	0,1	C,1	0,0	0,1	0,0	0,0	0,0	298
C,0	C,1	0,0	C,0	0,0	0,0	0,0	-	-	299
C,2	C,1	0,2	C,2	C,1	0,1	0,1	0,0	0,0	300
0,1	C,1	0,1	0,1	0,0	0,1	0,1	0,0	0,0	301
0,1	C,1	0,1	C,1	0,0	0,1	0,0	0,0	0,0	302
0,0	C,1	0,1	C,1	0,0	0,0	0,0	0,0	-	303
C,2	C,2	0,2	C,2	0,1	0,1	0,1	0,0	0,0	304
C,0	C,0	0,0	C,0	0,0	0,0	0,0	0,0	0,0	305
-	-	-	C,0	-	0,0	0,0	-	-	306
-	-	-	C,0	-	0,0	-	-	-	307
0,0	C,0	0,0	C,0	0,0	0,0	0,0	0,0	0,0	308
-	-	-	-	-	-	-	-	-	309
-	-	-	-	-	-	-	-	-	310
-	-	-	-	-	-	-	-	-	311
-	-	-	-	-	-	-	-	-	312
C,7	C,5	0,6	C,5	0,3	0,4	0,4	0,0	0,0	313
C,1	C,1	0,1	C,1	0,1	0,1	0,0	0,0	0,0	314
0,0	C,0	0,1	C,1	0,0	0,0	0,0	0,0	0,0	315
C,7	C,5	0,6	C,6	0,3	0,4	0,4	0,0	0,0	316
C,7	C,5	0,6	C,5	0,3	0,4	0,4	0,0	0,0	317
C,1	C,1	0,1	C,1	0,1	0,1	0,0	0,0	0,0	318
C,0	C,0	0,1	C,1	0,0	0,0	0,0	0,0	0,0	319
C,7	C,5	0,6	C,6	0,3	0,4	0,4	0,1	0,0	320

LFD. NR.	WIRTSCHAFTSGRUPPE, WIRTSCHAFTSABTEILUNG STELLUNG IM BERUF	GESCHLECHT DARUNTER WEIBLICH VERHEIRATET	ERWERBS- TÄTIGE INSGESAMT				
				UNTER 15	15 - 20	20 - 25	25 - 30
GLASSEFEI							
321	SELBSTÄNDIGE	MAENNLICH	0,0	-	-	-	-
322		WEIBLICH	0,0	-	-	-	-
323		DAR. VERH.	0,0	-	-	-	-
324		INSGESAMT	0,0	-	-	-	-
325	MITHELFFENDE FAMILIENANGEHÖRIGE	MAENNLICH	0,0	-	-	-	-
326		WEIBLICH	0,0	-	-	-	0,0
327		DAR. VERH.	0,0	-	-	-	0,0
328		INSGESAMT	0,0	-	-	-	0,0
329	ABHÄNGIGE	MAENNLICH	0,5	-	0,0	0,0	0,1
330		WEIBLICH	0,1	-	0,0	0,0	0,0
331		DAR. VERH.	0,0	-	-	0,0	0,0
332		INSGESAMT	0,6	-	0,0	0,0	0,1
333	ZUSAMMEN	MAENNLICH	0,5	-	0,0	0,0	0,1
334		WEIBLICH	0,1	-	0,0	0,0	0,0
335		DAR. VERH.	0,1	-	-	0,0	0,0
336		INSGESAMT	0,6	-	0,0	0,0	0,1
ZIEHEREIEN UND KALTWALZWERKE							
337	SELBSTÄNDIGE	MAENNLICH	0,0	-	-	-	-
338		WEIBLICH	-	-	-	-	-
339		DAR. VERH.	-	-	-	-	-
340		INSGESAMT	0,0	-	-	-	-
341	MITHELFFENDE FAMILIENANGEHÖRIGE	MAENNLICH	-	-	-	-	-
342		WEIBLICH	-	-	-	-	-
343		DAR. VERH.	-	-	-	-	-
344		INSGESAMT	-	-	-	-	-
345	ABHÄNGIGE	MAENNLICH	0,1	-	0,0	0,0	0,0
346		WEIBLICH	0,1	-	0,0	-	0,0
347		DAR. VERH.	0,0	-	0,0	-	0,0
348		INSGESAMT	0,2	-	0,0	0,0	0,0
349	ZUSAMMEN	MAENNLICH	0,1	-	0,0	0,0	0,0
350		WEIBLICH	0,1	-	0,0	-	0,0
351		DAR. VERH.	0,0	-	0,0	-	0,0
352		INSGESAMT	0,2	-	0,0	0,0	0,0
STAHLVERFORMUNG, OBERFLÄCHENVEREDLUNG UND HÄRTUNG, SCHLOSSEI, SCHWEISSEI, SCHLEI- FEREI UND SCHMIEDEREI (A. N. G.)							
353	SELBSTÄNDIGE	MAENNLICH	0,3	-	-	0,0	0,0
354		WEIBLICH	0,0	-	-	-	0,0
355		DAR. VERH.	0,0	-	-	-	-
356		INSGESAMT	0,4	-	-	0,0	0,0
357	MITHELFFENDE FAMILIENANGEHÖRIGE	MAENNLICH	0,0	-	-	0,0	0,0
358		WEIBLICH	0,1	-	-	-	0,0
359		DAR. VERH.	0,1	-	-	-	0,0
360		INSGESAMT	0,1	-	-	0,0	0,0
361	ABHÄNGIGE	MAENNLICH	2,7	-	0,3	0,3	0,5
362		WEIBLICH	0,4	-	0,0	0,0	0,0
363		DAR. VERH.	0,2	-	0,0	0,0	0,0
364		INSGESAMT	3,0	-	0,3	0,3	0,5
365	ZUSAMMEN	MAENNLICH	3,0	-	0,3	0,3	0,5
366		WEIBLICH	0,4	-	0,0	0,0	0,0
367		DAR. VERH.	0,3	-	0,0	0,0	0,0
368		INSGESAMT	3,5	-	0,3	0,3	0,5
HOCHBAU UND HERSTELLUNG VON BEHÄLTERN AUS STAHL UND LEICHTMETALL							
369	SELBSTÄNDIGE	MAENNLICH	0,1	-	-	0,0	0,0
370		WEIBLICH	0,0	-	-	-	-
371		DAR. VERH.	-	-	-	-	-
372		INSGESAMT	0,1	-	-	0,0	0,0
373	MITHELFFENDE FAMILIENANGEHÖRIGE	MAENNLICH	0,0	-	-	0,0	-
374		WEIBLICH	0,0	-	0,0	0,0	0,0
375		DAR. VERH.	0,0	-	-	0,0	0,0
376		INSGESAMT	0,0	-	0,0	0,0	0,0
377	ABHÄNGIGE	MAENNLICH	3,2	-	0,2	0,3	0,5
378		WEIBLICH	0,5	-	0,0	0,1	0,1
379		DAR. VERH.	0,3	-	0,0	0,0	0,0
380		INSGESAMT	3,7	-	0,2	0,4	0,6
381	ZUSAMMEN	MAENNLICH	3,2	-	0,2	0,3	0,5
382		WEIBLICH	0,5	-	0,0	0,1	0,1
383		DAR. VERH.	0,3	-	0,0	0,0	0,1
384		INSGESAMT	3,7	-	0,2	0,4	0,6

STELLUNG IM BERUF UND ALTERSGRUPPEN

1 000

DAVON IM ALTER VON ... BIS UNTER ... JAHREN									LFD. NR.
30 - 35	35 - 40	40 - 45	45 - 50	50 - 55	55 - 60	60 - 65	65 - 70	70 UND MEHR	
0,0	0,0	0,0	0,0	0,0	0,0	0,0	0,0	0,0	321
0,0	0,0	-	-	-	-	-	-	-	322
0,0	-	-	-	-	-	-	-	-	323
0,0	0,0	0,0	0,0	0,0	0,0	0,0	0,0	0,0	324
0,0	-	-	-	-	-	-	-	-	325
-	0,0	-	-	0,0	-	0,0	-	-	326
-	0,0	-	-	0,0	-	0,0	-	-	327
0,0	0,0	-	-	0,0	-	0,0	-	-	328
0,1	0,1	0,0	0,0	0,0	0,0	0,0	0,0	0,0	329
0,0	0,0	0,0	0,0	0,0	0,0	0,0	0,0	-	330
0,0	0,0	0,0	0,0	0,0	0,0	0,0	-	-	331
0,1	0,1	0,1	0,1	0,0	0,0	0,0	0,0	0,0	332
0,1	0,1	0,0	0,1	0,0	0,0	0,0	0,0	0,0	333
0,0	0,0	0,0	0,0	0,0	0,0	0,0	0,0	-	334
0,0	0,0	0,0	0,0	0,0	0,0	0,0	-	-	335
0,1	0,1	0,1	0,1	0,0	0,1	0,1	0,0	0,0	336
0,0	0,0	0,0	-	0,0	0,0	0,0	-	0,0	337
-	-	-	-	-	-	-	-	-	338
-	-	-	-	-	-	-	-	-	339
0,0	0,0	0,0	-	0,0	0,0	0,0	-	0,0	340
-	-	-	-	-	-	-	-	-	341
-	-	-	-	-	-	-	-	-	342
-	-	-	-	-	-	-	-	-	343
-	-	-	-	-	-	-	-	-	344
0,0	0,0	0,0	0,0	0,0	0,0	0,0	0,0	-	345
0,0	0,0	0,0	0,0	0,0	0,0	0,0	-	0,0	346
0,0	0,0	0,0	0,0	0,0	0,0	0,0	-	-	347
0,0	0,0	0,0	0,0	0,0	0,0	0,0	0,0	0,0	348
0,0	0,0	0,0	0,0	0,0	0,0	0,0	0,0	0,0	349
0,0	0,0	0,0	0,0	0,0	0,0	0,0	-	0,0	350
0,0	0,0	0,0	0,0	0,0	0,0	-	-	-	351
0,0	0,0	0,0	0,0	0,0	0,0	0,0	0,0	0,0	352
0,0	0,0	0,0	0,0	0,0	0,0	0,1	0,0	0,0	353
0,0	0,0	0,0	0,0	0,0	-	0,0	0,0	0,0	354
0,0	0,0	0,0	0,0	-	-	-	0,0	-	355
0,0	0,0	0,0	0,0	0,0	0,0	0,1	0,0	0,0	356
0,0	-	0,0	-	-	-	-	-	-	357
0,0	0,0	0,0	0,0	0,0	0,0	0,0	0,0	-	358
0,0	0,0	0,0	0,0	0,0	0,0	0,0	0,0	-	359
0,0	0,0	0,0	0,0	0,0	0,0	0,0	0,0	-	360
0,5	0,3	0,2	0,2	0,1	0,1	0,1	0,0	0,0	361
0,0	0,0	0,0	0,1	0,0	0,0	0,0	0,0	0,0	362
0,0	0,0	0,0	0,0	0,0	0,0	0,0	0,0	0,0	363
0,5	0,3	0,3	0,2	0,2	0,2	0,1	0,0	0,0	364
0,5	0,3	0,3	0,2	0,2	0,2	0,2	0,1	0,0	365
0,0	0,1	0,0	0,1	0,0	0,1	0,0	0,0	0,0	366
0,0	0,0	0,0	0,0	0,0	0,0	0,0	0,0	0,0	367
0,6	0,4	0,3	0,3	0,2	0,2	0,2	0,1	0,0	368
0,0	0,0	0,0	0,0	0,0	0,0	0,0	0,0	0,0	369
-	-	-	-	0,0	-	0,0	-	0,0	370
-	-	-	-	-	-	-	-	-	371
0,0	0,0	0,0	0,0	0,0	0,0	0,0	0,0	0,0	372
-	0,0	-	-	-	-	-	0,0	0,0	373
0,0	0,0	0,0	-	0,0	-	0,0	-	-	374
0,0	0,0	0,0	-	0,0	-	0,0	-	-	375
0,0	0,0	0,0	-	0,0	-	0,0	0,0	0,0	376
0,6	0,4	0,3	0,3	0,2	0,2	0,2	0,0	0,0	377
0,0	0,0	0,0	0,1	0,0	0,0	0,0	0,0	0,0	378
0,0	0,0	0,0	0,0	0,0	0,0	0,0	-	-	379
0,7	0,4	0,4	0,3	0,2	0,3	0,2	0,0	0,0	380
0,6	0,4	0,3	0,3	0,2	0,2	0,2	0,0	0,0	381
0,1	0,0	0,1	0,1	0,0	0,0	0,0	0,0	0,0	382
0,0	0,0	0,0	0,0	0,0	0,0	0,0	-	-	383
0,7	0,4	0,4	0,3	0,2	0,3	0,2	0,0	0,0	384

LFD. NR.	WIRTSCHAFTSGRUPPE, WIRTSCHAFTSABTEILUNG STELLUNG IM BERUF	GESCHLECHT DARUNTER WEIBLICH VERHEIRATET	ERWERBS- TÄTIGE INSGESAMT				
				UNTER 15	15 - 20	20 - 25	25 - 30
WAGGON-, FELD- UND INDUSTRIEBAHNWAGENBAU							
385	SELBSTÄENDIGE	MAENNLICH	-	-	-	-	-
386		WEIBLICH	-	-	-	-	-
387		DAR. VERH.	-	-	-	-	-
388		INSGESAMT	-	-	-	-	-
389	MITHELFFENDE FAMILIENANGEHÖRIGE	MAENNLICH	-	-	-	-	-
390		WEIBLICH	-	-	-	-	-
391		DAR. VERH.	-	-	-	-	-
392		INSGESAMT	-	-	-	-	-
393	ABHÄNGIGE	MAENNLICH	0,1	-	0,0	0,0	0,0
394		WEIBLICH	0,0	-	0,0	0,0	0,0
395		DAR. VERH.	0,0	-	0,0	0,0	0,0
396		INSGESAMT	0,1	-	0,0	0,0	0,0
397	ZUSAMMEN	MAENNLICH	0,1	-	0,0	0,0	0,0
398		WEIBLICH	0,0	-	0,0	0,0	0,0
399		DAR. VERH.	0,0	-	0,0	0,0	0,0
400		INSGESAMT	0,1	-	0,0	0,0	0,0
MONTAGE UND REPARATUR VON LUEFTUNGS-, WÄRME- UND GESUNDHEITSTECHNISCHEN ANLAGEN							
401	SELBSTÄENDIGE	MAENNLICH	0,4	-	-	0,0	0,0
402		WEIBLICH	0,0	-	-	-	0,0
403		DAR. VERH.	0,0	-	-	-	0,0
404		INSGESAMT	0,4	-	-	0,0	0,0
405	MITHELFFENDE FAMILIENANGEHÖRIGE	MAENNLICH	0,0	-	-	0,0	-
406		WEIBLICH	0,1	-	-	0,0	0,0
407		DAR. VERH.	0,1	-	-	0,0	0,0
408		INSGESAMT	0,1	-	-	0,0	0,0
409	ABHÄNGIGE	MAENNLICH	5,2	-	0,4	0,5	1,0
410		WEIBLICH	0,9	-	0,1	0,2	0,2
411		DAR. VERH.	0,5	-	0,0	0,1	0,1
412		INSGESAMT	6,2	-	0,5	0,7	1,1
413	ZUSAMMEN	MAENNLICH	5,6	-	0,4	0,5	1,0
414		WEIBLICH	1,0	-	0,1	0,2	0,2
415		DAR. VERH.	0,6	-	0,0	0,1	0,1
416		INSGESAMT	6,6	-	0,5	0,7	1,1
MASCHINENBAU (OHNE HERSTELLUNG VON BUERO- MASCHINEN)							
417	SELBSTÄENDIGE	MAENNLICH	0,5	-	0,0	0,0	0,0
418		WEIBLICH	0,0	-	-	0,0	0,0
419		DAR. VERH.	0,0	-	-	0,0	0,0
420		INSGESAMT	0,5	-	0,0	0,0	0,0
421	MITHELFFENDE FAMILIENANGEHÖRIGE	MAENNLICH	0,0	-	0,0	0,0	0,0
422		WEIBLICH	0,1	-	-	0,0	0,0
423		DAR. VERH.	0,1	-	-	0,0	0,0
424		INSGESAMT	0,1	-	0,0	0,0	0,0
425	ABHÄNGIGE	MAENNLICH	21,1	-	1,6	2,1	3,4
426		WEIBLICH	4,8	-	0,4	0,7	0,7
427		DAR. VERH.	2,7	-	0,0	0,3	0,5
428		INSGESAMT	25,9	-	2,0	2,8	4,1
429	ZUSAMMEN	MAENNLICH	21,7	-	1,6	2,1	3,4
430		WEIBLICH	4,9	-	0,4	0,7	0,7
431		DAR. VERH.	2,8	-	0,0	0,3	0,5
432		INSGESAMT	26,6	-	2,0	2,8	4,1
HERSTELLUNG VON BUEROMASCHINEN, DATENVERARBEI- TUNGSGERÄTEN UND -EINRICHTUNGEN							
433	SELBSTÄENDIGE	MAENNLICH	0,0	-	-	-	0,0
434		WEIBLICH	0,0	-	-	-	0,0
435		DAR. VERH.	0,0	-	-	-	0,0
436		INSGESAMT	0,0	-	-	-	0,0
437	MITHELFFENDE FAMILIENANGEHÖRIGE	MAENNLICH	0,0	-	-	-	-
438		WEIBLICH	0,0	-	-	-	0,0
439		DAR. VERH.	0,0	-	-	-	0,0
440		INSGESAMT	0,0	-	-	-	0,0
441	ABHÄNGIGE	MAENNLICH	0,9	-	0,1	0,1	0,2
442		WEIBLICH	0,3	-	0,0	0,0	0,1
443		DAR. VERH.	0,1	-	0,0	0,0	0,0
444		INSGESAMT	1,1	-	0,1	0,2	0,3
445	ZUSAMMEN	MAENNLICH	0,9	-	0,1	0,1	0,2
446		WEIBLICH	0,3	-	0,0	0,0	0,1
447		DAR. VERH.	0,2	-	0,0	0,0	0,0
448		INSGESAMT	1,2	-	0,1	0,2	0,3

STELLUNG IM BERUF UND ALTERSGRUPPEN

1 000

DAVON IM ALTER VON ... BIS UNTER ... JAHREN									LFD. NR.
30 - 35	35 - 40	40 - 45	45 - 50	50 - 55	55 - 60	60 - 65	65 - 70	70 UND MEHR	
-	-	-	-	-	-	-	-	-	385
-	-	-	-	-	-	-	-	-	386
-	-	-	-	-	-	-	-	-	387
-	-	-	-	-	-	-	-	-	388
-	-	-	-	-	-	-	-	-	389
-	-	-	-	-	-	-	-	-	390
-	-	-	-	-	-	-	-	-	391
-	-	-	-	-	-	-	-	-	392
0,0	0,0	0,0	0,0	0,0	0,0	0,0	-	-	393
0,0	0,0	0,0	0,0	-	0,0	0,0	-	-	394
0,0	0,0	-	0,0	-	0,0	-	-	-	395
0,0	0,0	0,0	0,0	0,0	0,0	0,0	-	-	396
0,0	0,0	0,0	0,0	0,0	0,0	0,0	-	-	397
0,0	0,0	0,0	0,0	-	0,0	0,0	-	-	398
0,0	0,0	-	0,0	-	0,0	-	-	-	399
0,0	0,0	0,0	0,0	0,0	0,0	0,0	-	-	400
0,1	0,1	0,0	0,0	0,0	0,0	0,0	0,0	0,0	401
0,0	0,0	0,0	0,0	0,0	0,0	-	0,0	-	402
0,0	0,0	0,0	-	0,0	-	-	-	-	403
0,1	0,1	0,0	0,0	0,0	0,0	0,0	0,0	0,0	404
0,0	0,0	0,0	-	-	-	-	-	-	405
0,0	0,0	0,0	0,0	0,0	0,0	0,0	0,0	-	406
0,0	0,0	0,0	0,0	0,0	0,0	0,0	0,0	-	407
0,0	0,0	0,0	0,0	0,0	0,0	0,0	0,0	-	408
1,1	0,6	0,4	0,3	0,2	0,3	0,3	0,1	0,0	409
0,1	0,1	0,1	0,1	0,1	0,1	0,0	0,0	0,0	410
0,1	0,1	0,1	0,1	0,0	0,0	0,0	0,0	0,0	411
1,2	0,7	0,5	0,4	0,3	0,4	0,3	0,1	0,0	412
1,2	0,7	0,4	0,4	0,2	0,3	0,3	0,1	0,0	413
0,1	0,1	0,1	0,1	0,1	0,1	0,0	0,0	0,0	414
0,1	0,1	0,1	0,1	0,0	0,0	0,0	0,0	0,0	415
1,3	0,8	0,5	0,5	0,3	0,4	0,4	0,1	0,0	416
0,1	0,1	0,1	0,1	0,0	0,1	0,1	0,0	0,0	417
0,0	0,0	0,0	0,0	0,0	0,0	0,0	0,0	0,0	418
0,0	0,0	0,0	0,0	0,0	-	0,0	-	-	419
0,1	0,1	0,1	0,1	0,0	0,1	0,1	0,0	0,0	420
0,0	0,0	0,0	0,0	0,0	-	-	0,0	0,0	421
0,0	0,0	0,0	0,0	0,0	0,0	0,0	0,0	0,0	422
0,0	0,0	0,0	0,0	0,0	0,0	0,0	0,0	0,0	423
0,0	0,0	0,0	0,0	0,0	0,0	0,0	0,0	0,0	424
3,2	2,0	2,0	1,9	1,1	1,7	1,7	0,3	0,1	425
0,6	0,4	0,5	0,6	0,4	0,4	0,1	0,0	0,0	426
0,4	0,3	0,3	0,4	0,2	0,2	0,0	0,0	0,0	427
3,8	2,4	2,5	2,5	1,5	2,0	1,8	0,4	0,1	428
3,2	2,0	2,1	2,0	1,1	1,7	1,8	0,4	0,1	429
0,6	0,5	0,5	0,6	0,4	0,4	0,2	0,0	0,0	430
0,4	0,3	0,4	0,4	0,2	0,2	0,1	0,0	0,0	431
3,8	2,5	2,6	2,6	1,5	2,1	1,9	0,4	0,2	432
0,0	0,0	0,0	0,0	0,0	0,0	-	0,0	0,0	433
-	0,0	-	0,0	-	-	-	-	-	434
-	0,0	-	0,0	-	-	-	-	-	435
0,0	0,0	0,0	0,0	0,0	0,0	-	0,0	0,0	436
0,0	-	0,0	-	-	-	-	-	-	437
-	0,0	0,0	-	0,0	0,0	0,0	-	-	438
-	0,0	0,0	-	0,0	0,0	0,0	-	-	439
0,0	0,0	0,0	-	0,0	0,0	0,0	-	-	440
0,2	0,1	0,1	0,0	0,0	0,0	0,0	0,0	0,0	441
0,0	0,0	0,0	0,0	0,0	0,0	0,0	0,0	0,0	442
0,0	0,0	0,0	0,0	0,0	0,0	0,0	0,0	0,0	443
0,2	0,1	0,1	0,1	0,0	0,0	0,0	0,0	0,0	444
0,2	0,1	0,1	0,0	0,0	0,0	0,0	0,0	0,0	445
0,0	0,0	0,0	0,0	0,0	0,0	0,0	0,0	0,0	446
0,0	0,0	0,0	0,0	0,0	0,0	0,0	0,0	0,0	447
0,2	0,1	0,1	0,1	0,0	0,0	0,0	0,0	0,0	448

LFD. NR.	WIRTSCHAFTSGRUPPE, WIRTSCHAFTSABTEILUNG STELLUNG IM BERUF	GESCHLECHT DARUNTER WEIBLICH VERHEIRATET	ERWERBS- TÄTIGE INSGESAMT				
				UNTER 15	15 - 20	20 - 25	25 - 30
HERSTELLUNG VON KRAFTWAGEN, KRAFTFAHRZEUGTEILEN UND KAROSSERIEN							
449	SELBSTÄNDIGE	MAENNLICH	0,1	-	0,0	0,0	0,0
450		WEIBLICH	0,0	-	-	-	-
451		DAR. VERH.	0,0	-	-	-	-
452		INSGESAMT	0,1	-	0,0	0,0	0,0
453	MITHELFFENDE FAMILIENANGEHÖRIGE	MAENNLICH	0,0	-	-	-	0,0
454		WEIBLICH	0,0	-	-	0,0	0,0
455		DAR. VERH.	0,0	-	-	0,0	0,0
456		INSGESAMT	0,0	-	-	0,0	0,0
457	ABHÄNGIGE	MAENNLICH	3,4	-	0,3	0,5	0,5
458		WEIBLICH	0,6	-	0,0	0,1	0,1
459		DAR. VERH.	0,3	-	0,0	0,0	0,1
460		INSGESAMT	3,9	-	0,4	0,5	0,6
461	ZUSAMMEN	MAENNLICH	3,4	-	0,3	0,5	0,5
462		WEIBLICH	0,6	-	0,0	0,1	0,1
463		DAR. VERH.	0,3	-	0,0	0,0	0,1
464		INSGESAMT	4,0	-	0,4	0,6	0,6
HERSTELLUNG VON KRAFTRADEERN, KRAFTRADMOTOREN, FAHRRÄDERN UND KINDERWAGEN, HERSTELLUNG UND REPARATUR VON GESpanNFahrZEUGEN							
465	SELBSTÄNDIGE	MAENNLICH	0,0	-	-	-	-
466		WEIBLICH	-	-	-	-	-
467		DAR. VERH.	-	-	-	-	-
468		INSGESAMT	0,0	-	-	-	-
469	MITHELFFENDE FAMILIENANGEHÖRIGE	MAENNLICH	-	-	-	-	-
470		WEIBLICH	0,0	-	-	-	-
471		DAR. VERH.	0,0	-	-	-	-
472		INSGESAMT	0,0	-	-	-	-
473	ABHÄNGIGE	MAENNLICH	0,1	-	0,0	0,0	0,0
474		WEIBLICH	0,0	-	0,0	0,0	0,0
475		DAR. VERH.	0,0	-	-	0,0	0,0
476		INSGESAMT	0,1	-	0,0	0,0	0,0
477	ZUSAMMEN	MAENNLICH	0,1	-	0,0	0,0	0,0
478		WEIBLICH	0,0	-	0,0	0,0	0,0
479		DAR. VERH.	0,0	-	-	0,0	0,0
480		INSGESAMT	0,2	-	0,0	0,0	0,0
REPARATUR VON KRAFTFAHRZEUGEN UND FAHRRÄDERN, LACKIERUNG VON STRASSENFAHRZEUGEN							
481	SELBSTÄNDIGE	MAENNLICH	0,5	-	-	0,0	0,1
482		WEIBLICH	0,0	-	-	-	-
483		DAR. VERH.	0,0	-	-	-	-
484		INSGESAMT	0,5	-	-	0,0	0,1
485	MITHELFFENDE FAMILIENANGEHÖRIGE	MAENNLICH	0,0	-	0,0	0,0	0,0
486		WEIBLICH	0,1	-	0,0	0,0	0,0
487		DAR. VERH.	0,1	-	-	0,0	0,0
488		INSGESAMT	0,2	-	0,0	0,0	0,0
489	ABHÄNGIGE	MAENNLICH	5,1	-	1,4	0,9	0,8
490		WEIBLICH	0,6	-	0,1	0,1	0,1
491		DAR. VERH.	0,4	-	0,0	0,0	0,0
492		INSGESAMT	5,8	-	1,5	0,9	0,9
493	ZUSAMMEN	MAENNLICH	5,7	-	1,4	0,9	0,9
494		WEIBLICH	0,8	-	0,1	0,1	0,1
495		DAR. VERH.	0,5	-	0,0	0,0	0,1
496		INSGESAMT	6,5	-	1,5	1,0	1,0
SCHIFFBAU, LUFTFAHRZEUGBAU							
497	SELBSTÄNDIGE	MAENNLICH	0,1	-	-	0,0	0,0
498		WEIBLICH	0,0	-	-	0,0	-
499		DAR. VERH.	0,0	-	-	0,0	-
500		INSGESAMT	0,2	-	-	0,0	0,0
501	MITHELFFENDE FAMILIENANGEHÖRIGE	MAENNLICH	0,0	-	0,0	0,0	0,0
502		WEIBLICH	0,0	-	-	0,0	0,0
503		DAR. VERH.	0,0	-	-	0,0	0,0
504		INSGESAMT	0,1	-	0,0	0,0	0,0
505	ABHÄNGIGE	MAENNLICH	21,6	-	1,3	1,5	2,8
506		WEIBLICH	2,6	-	0,3	0,4	0,3
507		DAR. VERH.	1,3	-	0,0	0,2	0,2
508		INSGESAMT	24,1	-	1,6	1,9	3,2
509	ZUSAMMEN	MAENNLICH	21,7	-	1,3	1,5	2,8
510		WEIBLICH	2,6	-	0,3	0,4	0,4
511		DAR. VERH.	1,4	-	0,0	0,2	0,2
512		INSGESAMT	24,4	-	1,6	1,9	3,2

STELLUNG IM BERUF UND ALTERSGRUPPEN

1 000

DAVON IM ALTER VON ... BIS UNTER ... JAHREN									LFD. NR.
30 - 35	35 - 40	40 - 45	45 - 50	50 - 55	55 - 60	60 - 65	65 - 70	70 UND MEHR	
0,0	0,0	0,0	0,0	0,0	0,0	0,0	0,0	0,0	449
-	-	-	-	-	-	-	-	-	450
-	-	-	-	-	-	-	-	-	451
0,0	0,0	0,0	0,0	0,0	0,0	0,0	0,0	0,0	452
-	-	-	-	-	-	-	-	-	453
-	-	0,0	0,0	-	-	0,0	-	-	454
-	-	0,0	0,0	-	-	0,0	-	-	455
-	-	0,0	0,0	-	-	0,0	-	-	456
0,5	0,3	0,3	0,3	0,2	0,3	0,2	0,0	0,0	457
0,1	0,1	0,1	0,1	0,0	0,0	0,0	0,0	0,0	458
0,1	0,0	0,0	0,1	0,0	0,0	0,0	-	-	459
0,5	0,3	0,4	0,3	0,2	0,3	0,3	0,0	0,0	460
0,5	0,3	0,3	0,3	0,2	0,3	0,2	0,0	0,0	461
0,1	0,1	0,1	0,1	0,0	0,0	0,0	0,0	0,0	462
0,1	0,0	0,1	0,1	0,0	0,0	0,0	0,0	0,0	463
0,5	0,3	0,4	0,4	0,2	0,3	0,3	0,0	0,0	464
0,0	0,0	0,0	0,0	0,0	0,0	0,0	-	-	465
-	-	-	-	-	-	-	-	-	466
-	-	-	-	-	-	-	-	-	467
0,0	0,0	0,0	0,0	0,0	0,0	0,0	-	-	468
-	-	-	-	-	-	-	-	-	469
-	0,0	-	0,0	-	-	0,0	-	-	470
-	0,0	-	0,0	-	-	0,0	-	-	471
-	0,0	-	0,0	-	-	0,0	-	-	472
0,0	0,0	0,0	0,0	0,0	0,0	0,0	0,0	-	473
0,0	0,0	0,0	0,0	0,0	0,0	-	-	-	474
0,0	0,0	-	0,0	0,0	-	-	-	-	475
0,0	0,0	0,0	0,0	0,0	0,0	0,0	0,0	-	476
0,0	0,0	0,0	0,0	0,0	0,0	0,0	0,0	-	477
0,0	0,0	0,0	0,0	0,0	0,0	0,0	-	-	478
0,0	0,0	-	0,0	0,0	-	0,0	-	-	479
0,0	0,0	0,0	0,0	0,0	0,0	0,0	0,0	-	480
0,1	0,1	0,1	0,0	0,0	0,0	0,1	0,0	0,0	481
0,0	0,0	0,0	0,0	0,0	0,0	0,0	0,0	0,0	482
0,0	0,0	-	-	-	0,0	0,0	-	-	483
0,1	0,1	0,1	0,0	0,0	0,1	0,1	0,0	0,0	484
0,0	0,0	0,0	-	0,0	0,0	-	-	0,0	485
0,0	0,0	0,0	0,0	0,0	0,0	0,0	0,0	0,0	486
0,0	0,0	0,0	0,0	0,0	0,0	0,0	0,0	0,0	487
0,0	0,0	0,0	0,0	0,0	0,0	0,0	0,0	0,0	488
0,6	0,3	0,3	0,2	0,2	0,2	0,2	0,0	0,0	489
0,1	0,1	0,1	0,1	0,1	0,0	0,0	0,0	0,0	490
0,1	0,0	0,1	0,1	0,0	0,0	0,0	0,0	-	491
0,6	0,4	0,3	0,3	0,2	0,2	0,2	0,0	0,0	492
0,7	0,4	0,3	0,3	0,2	0,2	0,3	0,1	0,0	493
0,1	0,1	0,1	0,1	0,1	0,1	0,0	0,0	0,0	494
0,1	0,1	0,1	0,1	0,1	0,0	0,0	0,0	0,0	495
0,8	0,5	0,4	0,4	0,3	0,3	0,3	0,1	0,1	496
0,0	0,0	0,0	0,0	0,0	0,0	0,0	0,0	0,0	497
-	0,0	0,0	0,0	0,0	0,0	0,0	0,0	0,0	498
-	0,0	0,0	-	-	0,0	0,0	-	-	499
0,0	0,0	0,0	0,0	0,0	0,0	0,0	0,0	0,0	500
0,0	0,0	0,0	-	-	0,0	-	-	-	501
0,0	0,0	0,0	0,0	0,0	0,0	0,0	-	-	502
0,0	0,0	0,0	0,0	0,0	0,0	0,0	-	-	503
0,0	0,0	0,0	0,0	0,0	0,0	0,0	-	-	504
3,4	2,6	2,3	2,0	1,2	1,9	2,1	0,2	0,0	505
0,3	0,2	0,2	0,3	0,2	0,2	0,1	0,0	0,0	506
0,2	0,2	0,2	0,2	0,1	0,1	0,0	0,0	0,0	507
3,7	2,8	2,6	2,3	1,4	2,1	2,2	0,3	0,0	508
3,4	2,6	2,3	2,0	1,2	2,0	2,1	0,2	0,1	509
0,3	0,2	0,2	0,3	0,2	0,2	0,1	0,0	0,0	510
0,2	0,2	0,2	0,2	0,1	0,1	0,0	0,0	0,0	511
3,7	2,9	2,6	2,3	1,4	2,2	2,2	0,3	0,1	512

LFD. NR.	WIRTSCHAFTSGRUPPE, WIRTSCHAFTSABTEILUNG STELLUNG IM BERUF	GESCHLECHT DARUNTER WEIBLICH VERHEIRATET	ERWERBS- TÄTIGE INSGESAMT				
				UNTER 15	15 - 20	20 - 25	25 - 30
ELEKTRICITECHNIK							
513	SELBSTÄNDIGE	MAENNLICH	0,6	-	-	0,0	0,1
514		WEIBLICH	0,1	-	-	0,0	0,0
515		DAR. VERH.	0,0	-	-	0,0	0,0
516		INSGESAMT	0,7	-	-	0,0	0,1
517	MITHELFFENDE FAMILIENANGEHÖRIGE	MAENNLICH	0,0	-	0,0	0,0	0,0
518		WEIBLICH	0,2	-	0,0	0,0	0,0
519		DAR. VERH.	0,2	-	0,0	0,0	0,0
520		INSGESAMT	0,3	-	0,0	0,0	0,0
521	ABHÄNGIGE	MAENNLICH	17,5	-	2,0	2,1	2,9
522		WEIBLICH	5,3	-	0,7	1,4	1,6
523		DAR. VERH.	5,4	-	0,1	0,7	1,1
524		INSGESAMT	26,9	-	2,6	3,5	4,5
525	ZUSAMMEN	MAENNLICH	18,2	-	2,0	2,1	2,9
526		WEIBLICH	5,6	-	0,7	1,4	1,6
527		DAR. VERH.	5,7	-	0,1	0,7	1,1
528		INSGESAMT	27,8	-	2,6	3,5	4,5
FEINMECHANIK UND OPTIK, HERSTELLUNG UND REPARATUR VON UHREN							
529	SELBSTÄNDIGE	MAENNLICH	0,3	-	-	-	0,0
530		WEIBLICH	0,0	-	-	-	0,0
531		DAR. VERH.	0,0	-	-	-	0,0
532		INSGESAMT	0,3	-	-	-	0,0
533	MITHELFFENDE FAMILIENANGEHÖRIGE	MAENNLICH	0,0	-	-	0,0	-
534		WEIBLICH	0,1	-	-	0,0	0,0
535		DAR. VERH.	0,1	-	-	0,0	0,0
536		INSGESAMT	0,1	-	-	0,0	0,0
537	ABHÄNGIGE	MAENNLICH	3,0	-	0,4	0,4	0,4
538		WEIBLICH	1,9	-	0,2	0,2	0,2
539		DAR. VERH.	1,1	-	0,0	0,1	0,1
540		INSGESAMT	4,9	-	0,6	0,6	0,7
541	ZUSAMMEN	MAENNLICH	3,3	-	0,4	0,4	0,5
542		WEIBLICH	2,0	-	0,2	0,2	0,2
543		DAR. VERH.	1,2	-	0,0	0,1	0,2
544		INSGESAMT	5,4	-	0,6	0,6	0,7
HERSTELLUNG VON EBM-WAREN (OHNE H. VON KRAFT- RAD- UND FAHRRADETEILEN SOWIE KRAFTFAHRZEUG- UND FAHRRADEZUBEHÖR)							
545	SELBSTÄNDIGE	MAENNLICH	0,2	-	-	0,0	0,0
546		WEIBLICH	0,0	-	0,0	0,0	-
547		DAR. VERH.	0,0	-	0,0	0,0	-
548		INSGESAMT	0,2	-	0,0	0,0	0,0
549	MITHELFFENDE FAMILIENANGEHÖRIGE	MAENNLICH	0,0	-	-	-	0,0
550		WEIBLICH	0,1	-	0,0	0,0	0,0
551		DAR. VERH.	0,1	-	-	0,0	0,0
552		INSGESAMT	0,1	-	0,0	0,0	0,0
553	ABHÄNGIGE	MAENNLICH	3,5	-	0,2	0,3	0,5
554		WEIBLICH	2,6	-	0,2	0,3	0,3
555		DAR. VERH.	1,6	-	0,0	0,1	0,2
556		INSGESAMT	6,1	-	0,4	0,6	0,9
557	ZUSAMMEN	MAENNLICH	3,7	-	0,2	0,3	0,5
558		WEIBLICH	2,7	-	0,2	0,3	0,3
559		DAR. VERH.	1,6	-	0,0	0,2	0,2
560		INSGESAMT	6,4	-	0,4	0,6	0,9
HERSTELLUNG VON KRAFTRAD- UND FAHRRADETEILEN SOWIE KRAFTFAHRZEUG- UND FAHRRADEZUBEHÖR							
561	SELBSTÄNDIGE	MAENNLICH	0,0	-	-	-	-
562		WEIBLICH	0,0	-	-	-	-
563		DAR. VERH.	-	-	-	-	-
564		INSGESAMT	0,0	-	-	-	-
565	MITHELFFENDE FAMILIENANGEHÖRIGE	MAENNLICH	-	-	-	-	-
566		WEIBLICH	0,0	-	-	-	0,0
567		DAR. VERH.	0,0	-	-	-	0,0
568		INSGESAMT	0,0	-	-	-	0,0
569	ABHÄNGIGE	MAENNLICH	0,1	-	0,0	0,0	0,0
570		WEIBLICH	0,1	-	0,0	0,0	0,0
571		DAR. VERH.	0,0	-	0,0	0,0	0,0
572		INSGESAMT	0,2	-	0,0	0,0	0,0
573	ZUSAMMEN	MAENNLICH	0,1	-	0,0	0,0	0,0
574		WEIBLICH	0,1	-	0,0	0,0	0,0
575		DAR. VERH.	0,0	-	0,0	0,0	0,0
576		INSGESAMT	0,2	-	0,0	0,0	0,0

STELLUNG IM BERUF UND ALTERSGRUPPEN

1 CCC

DAVON IM ALTER VON ... BIS UNTER ... JAHREN									LFD. NR.
30 - 35	35 - 40	40 - 45	45 - 50	50 - 55	55 - 60	60 - 65	65 - 70	70 UND MEHR	
0,1	C,1	0,1	C,1	0,0	0,1	0,1	0,0	0,0	513
0,0	C,0	0,0	C,0	0,0	0,0	0,0	0,0	0,0	514
0,0	C,0	0,0	C,0	0,0	0,0	0,0	0,0	0,0	515
0,1	C,1	0,1	C,1	0,0	0,1	0,1	0,1	0,0	516
0,0	C,0	0,0	-	-	0,0	-	0,0	0,0	517
0,0	C,0	0,0	C,0	0,0	0,0	0,0	0,0	0,0	518
0,0	C,0	0,0	C,0	0,0	0,0	0,0	0,0	0,0	519
0,0	C,0	0,0	C,0	0,0	0,0	0,0	0,0	0,0	520
2,6	1,8	1,7	1,4	0,8	1,1	1,0	0,2	0,1	521
1,4	1,2	1,0	C,9	0,5	0,5	0,2	0,0	0,0	522
1,0	C,8	0,7	C,5	0,2	0,2	0,1	0,0	0,0	523
4,1	3,0	2,7	2,2	1,3	1,7	1,2	0,2	0,1	524
2,7	1,9	1,8	1,4	0,9	1,2	1,1	0,2	0,1	525
1,5	1,2	1,0	C,9	0,5	0,5	0,2	0,0	0,0	526
1,1	C,9	0,7	C,6	0,2	0,2	0,1	0,0	0,0	527
4,2	3,1	2,8	2,3	1,3	1,8	1,3	0,2	0,1	528
0,0	C,0	0,0	C,0	0,0	0,0	0,0	0,0	0,0	529
0,0	C,0	0,0	C,0	0,0	0,0	0,0	0,0	0,0	530
0,0	C,0	0,0	0,0	0,0	-	0,0	-	-	531
0,0	C,0	0,0	C,0	0,0	0,0	0,0	0,0	0,0	532
-	-	0,0	-	-	-	-	-	-	533
0,0	C,0	0,0	0,0	0,0	0,0	0,0	0,0	0,0	534
0,0	C,0	0,0	C,0	0,0	0,0	0,0	0,0	0,0	535
0,0	C,0	0,0	C,0	0,0	0,0	0,0	0,0	0,0	536
0,4	C,2	0,2	C,2	0,1	0,3	0,2	0,1	0,0	537
0,2	C,2	0,2	C,2	0,1	0,2	0,1	0,0	0,0	538
0,2	C,1	0,2	C,2	0,1	0,1	0,0	0,0	0,0	539
0,6	C,5	0,4	C,4	0,3	0,4	0,3	0,1	0,0	540
0,4	C,3	0,3	C,3	0,1	0,3	0,3	0,1	0,1	541
0,2	C,2	0,2	C,2	0,1	0,2	0,1	0,0	0,0	542
0,2	C,2	0,2	C,2	0,1	0,1	0,0	0,0	0,0	543
0,6	C,5	0,5	C,5	0,3	0,5	0,4	0,1	0,1	544
0,0	C,0	0,0	C,0	0,0	0,0	0,0	0,0	0,0	545
C,0	C,0	0,0	0,0	0,0	0,0	0,0	0,0	0,0	546
-	C,0	0,0	C,0	0,0	0,0	0,0	0,0	-	547
0,0	C,0	0,0	C,0	0,0	0,0	0,0	0,0	0,0	548
-	C,0	-	C,0	-	-	0,0	-	0,0	549
0,0	C,0	0,0	C,0	0,0	0,0	0,0	0,0	-	550
0,0	C,0	0,0	0,0	0,0	0,0	0,0	0,0	-	551
0,0	C,0	0,0	C,0	0,0	0,0	0,0	0,0	0,0	552
C,6	C,3	0,4	C,3	0,2	0,3	0,3	0,1	0,0	553
0,3	C,3	0,3	C,3	0,2	0,2	0,1	0,0	0,0	554
0,2	C,2	0,2	0,2	0,1	0,1	0,0	0,0	0,0	555
0,9	C,7	0,7	C,6	0,4	0,5	0,4	0,1	0,0	556
0,6	C,4	0,4	C,3	0,2	0,3	0,3	0,1	0,1	557
0,3	C,3	0,3	C,3	0,2	0,2	0,1	0,0	0,0	558
0,2	C,2	0,3	C,2	0,1	0,1	0,0	0,0	0,0	559
0,9	C,7	0,7	C,7	0,4	0,5	0,4	0,1	0,1	560
0,0	C,0	0,0	C,0	-	0,0	0,0	-	-	561
-	-	-	-	-	0,0	-	-	-	562
-	-	-	-	-	-	-	-	-	563
0,0	C,0	0,0	C,0	-	0,0	0,0	-	-	564
-	-	-	-	-	-	-	-	-	565
-	C,0	-	-	-	0,0	-	-	-	566
-	C,0	-	-	-	0,0	-	-	-	567
-	C,0	-	-	-	0,0	-	-	-	568
C,0	C,0	0,0	C,0	0,0	0,0	0,0	0,0	0,0	569
0,0	C,0	0,0	C,0	0,0	0,0	0,0	-	-	570
0,0	C,0	0,0	C,0	0,0	0,0	0,0	-	-	571
0,0	C,0	0,0	C,0	0,0	0,0	0,0	0,0	0,0	572
0,0	C,0	0,0	C,0	0,0	0,0	0,0	0,0	0,0	573
0,0	C,0	0,0	C,0	0,0	0,0	0,0	-	-	574
0,0	C,0	0,0	C,0	0,0	0,0	0,0	-	-	575
0,0	C,0	0,0	C,0	0,0	0,0	0,0	0,0	0,0	576

LFD. NR.	WIRTSCHAFTSGRUPPE, WIRTSCHAFTSABTEILUNG STELLUNG IM BERUF	GESCHLECHT DARUNTER WEIBLICH VERHEIRATET	ERWERBS- TÄTIGE INSGESAMT				
				UNTER 15	15 - 20	20 - 25	25 - 30

HERSTELLUNG VON MUSIKINSTRUMENTEN, SPORT-
GERÄTEN, SPIEL- UND SCHMUCKWAREN

577	SELBSTÄNDIGE	MAENNLICH	0,1	-	-	0,0	0,0
578		WEIBLICH	0,0	-	-	-	0,0
579		DAR. VERH.	0,0	-	-	-	-
580		INSGESAMT	0,2	-	-	0,0	0,0
581	MITHELFENDE FAMILIENANGEHÖRIGE	MAENNLICH	0,0	-	-	-	0,0
582		WEIBLICH	0,0	-	0,0	0,0	0,0
583		DAR. VERH.	0,0	-	0,0	0,0	0,0
584		INSGESAMT	0,0	-	0,0	0,0	0,0
585	ABHÄNGIGE	MAENNLICH	0,5	-	0,0	0,1	0,1
586		WEIBLICH	0,3	-	0,0	0,0	0,0
587		DAR. VERH.	0,2	-	0,0	0,0	0,0
588		INSGESAMT	0,9	-	0,1	0,1	0,1
589	ZUSAMMEN	MAENNLICH	0,7	-	0,0	0,1	0,1
590		WEIBLICH	0,4	-	0,0	0,1	0,0
591		DAR. VERH.	0,2	-	0,0	0,0	0,0
592		INSGESAMT	1,1	-	0,1	0,1	0,1

SAEGE- UND HOLZBEARBEITUNGSWERKE, HOLZVER-
ARBEITUNG

593	SELBSTÄNDIGE	MAENNLICH	0,8	-	-	0,0	0,0
594		WEIBLICH	0,0	-	-	0,0	-
595		DAR. VERH.	0,0	-	-	0,0	-
596		INSGESAMT	0,9	-	-	0,0	0,0
597	MITHELFENDE FAMILIENANGEHÖRIGE	MAENNLICH	0,0	-	0,0	0,0	0,0
598		WEIBLICH	0,1	-	-	0,0	0,0
599		DAR. VERH.	0,1	-	-	0,0	0,0
600		INSGESAMT	0,2	-	0,0	0,0	0,0
601	ABHÄNGIGE	MAENNLICH	4,2	-	0,4	0,4	0,6
602		WEIBLICH	0,7	-	0,0	0,1	0,1
603		DAR. VERH.	0,4	-	0,0	0,0	0,1
604		INSGESAMT	4,9	-	0,5	0,4	0,6
605	ZUSAMMEN	MAENNLICH	5,1	-	0,4	0,4	0,6
606		WEIBLICH	0,9	-	0,0	0,1	0,1
607		DAR. VERH.	0,6	-	0,0	0,0	0,1
608		INSGESAMT	6,0	-	0,5	0,4	0,7

PAPIERERZEUGUNG UND -VERARBEITUNG

609	SELBSTÄNDIGE	MAENNLICH	0,1	-	-	-	0,0
610		WEIBLICH	0,0	-	-	-	0,0
611		DAR. VERH.	0,0	-	-	-	-
612		INSGESAMT	0,1	-	-	-	0,0
613	MITHELFENDE FAMILIENANGEHÖRIGE	MAENNLICH	0,0	-	0,0	0,0	-
614		WEIBLICH	0,1	-	0,0	0,0	0,0
615		DAR. VERH.	0,1	-	0,0	0,0	0,0
616		INSGESAMT	0,1	-	0,0	0,0	0,0
617	ABHÄNGIGE	MAENNLICH	1,6	-	0,1	0,1	0,3
618		WEIBLICH	1,7	-	0,2	0,2	0,2
619		DAR. VERH.	0,9	-	0,0	0,1	0,1
620		INSGESAMT	3,3	-	0,3	0,4	0,5
621	ZUSAMMEN	MAENNLICH	1,7	-	0,1	0,2	0,3
622		WEIBLICH	1,8	-	0,2	0,2	0,2
623		DAR. VERH.	1,0	-	0,0	0,1	0,1
624		INSGESAMT	3,5	-	0,3	0,4	0,5

DRUCKEREI UND VERVIELFÄLTIGUNG

625	SELBSTÄNDIGE	MAENNLICH	0,5	-	-	0,0	0,0
626		WEIBLICH	0,1	-	-	-	0,0
627		DAR. VERH.	0,1	-	-	-	0,0
628		INSGESAMT	0,6	-	-	0,0	0,0
629	MITHELFENDE FAMILIENANGEHÖRIGE	MAENNLICH	0,0	-	0,0	-	0,0
630		WEIBLICH	0,2	-	0,0	0,0	0,0
631		DAR. VERH.	0,2	-	0,0	0,0	0,0
632		INSGESAMT	0,2	-	0,0	0,0	0,0
633	ABHÄNGIGE	MAENNLICH	7,1	-	0,7	0,9	1,2
634		WEIBLICH	4,1	-	0,4	0,5	0,5
635		DAR. VERH.	2,2	-	0,0	0,2	0,3
636		INSGESAMT	11,2	-	1,1	1,5	1,7
637	ZUSAMMEN	MAENNLICH	7,7	-	0,7	1,0	1,2
638		WEIBLICH	4,4	-	0,4	0,5	0,5
639		DAR. VERH.	2,4	-	0,0	0,2	0,4
640		INSGESAMT	12,1	-	1,1	1,5	1,7

STELLUNG IM BERUF UND ALTERSGRUPPEN

1 CCC

DAVON IM ALTER VON ... BIS UNTER ... JAHREN									LFD. NR.
30 - 35	35 - 40	40 - 45	45 - 50	50 - 55	55 - 60	60 - 65	65 - 70	70 UND MEHR	
0,0	C,0	0,0	C,0	0,0	0,0	0,0	0,0	0,0	577
0,0	C,0	0,0	C,0	0,0	0,0	0,0	0,0	-	578
-	C,0	0,0	C,0	0,0	0,0	0,0	-	-	579
C,0	C,0	0,0	C,0	0,0	0,0	0,0	0,0	0,0	580
-	-	-	-	-	-	0,0	0,0	0,0	581
0,0	C,0	0,0	C,0	0,0	0,0	0,0	0,0	0,0	582
0,0	C,0	0,0	C,0	0,0	0,0	0,0	0,0	0,0	583
0,0	C,0	0,0	C,0	0,0	0,0	0,0	0,0	0,0	584
C,1	C,1	0,0	C,0	0,0	0,0	0,1	0,0	0,0	585
C,0	C,0	0,0	C,0	0,0	0,0	0,0	0,0	0,0	586
C,0	C,0	0,0	C,0	0,0	0,0	0,0	-	-	587
0,1	C,1	0,1	C,1	0,1	0,1	0,1	0,0	0,0	588
C,1	C,1	0,1	C,0	0,0	0,1	0,1	0,0	0,0	589
0,0	C,0	0,0	C,0	0,0	0,0	0,0	0,0	0,0	590
0,0	C,0	0,0	C,0	0,0	0,0	0,0	0,0	0,0	591
0,1	C,1	0,1	C,1	0,1	0,1	0,1	0,0	0,0	592
C,1	C,1	0,1	C,1	0,1	0,1	0,2	0,1	0,0	593
0,0	C,0	0,0	C,0	0,0	0,0	0,0	0,0	0,0	594
-	C,0	0,0	C,0	0,0	0,0	0,0	0,0	-	595
0,1	C,1	0,1	C,1	0,1	0,1	0,2	0,1	0,1	596
C,0	C,0	0,0	C,0	0,0	0,0	0,0	0,0	0,0	597
0,0	C,0	0,0	C,0	0,0	0,0	0,0	0,0	0,0	598
0,0	C,0	0,0	C,0	0,0	0,0	0,0	0,0	0,0	599
0,0	C,0	0,0	C,0	0,0	0,0	0,0	0,0	0,0	600
0,7	C,5	0,4	C,3	0,2	0,3	0,4	0,1	0,0	601
0,1	C,1	0,1	C,1	0,1	0,1	0,0	0,0	0,0	602
0,1	C,1	0,1	C,1	0,0	0,0	0,0	0,0	-	603
C,7	C,6	0,4	C,4	0,3	0,4	0,4	0,1	0,0	604
C,8	C,6	0,5	C,4	0,3	0,4	0,5	0,2	0,1	605
0,1	C,1	0,1	C,1	0,1	0,1	0,1	0,0	0,0	606
C,1	C,1	0,1	C,1	0,1	0,1	0,0	0,0	0,0	607
0,9	C,7	0,6	C,5	0,4	0,6	0,6	0,2	0,1	608
0,0	C,0	0,0	C,0	0,0	0,0	0,0	0,0	0,0	609
0,0	C,0	0,0	C,0	0,0	0,0	0,0	0,0	0,0	610
0,0	-	0,0	C,0	0,0	0,0	0,0	-	0,0	611
0,0	C,0	0,0	C,0	0,0	0,0	0,0	0,0	0,0	612
0,0	C,0	-	-	0,0	0,0	-	-	-	613
0,0	C,0	0,0	C,0	0,0	0,0	0,0	0,0	0,0	614
0,0	C,0	0,0	C,0	0,0	0,0	0,0	0,0	0,0	615
0,0	C,0	0,0	C,0	0,0	0,0	0,0	0,0	0,0	616
0,3	C,2	0,2	C,1	0,1	0,1	0,1	0,0	0,0	617
0,2	C,2	0,2	C,2	0,1	0,1	0,1	0,0	0,0	618
0,1	C,1	0,1	C,1	0,1	0,1	0,0	0,0	-	619
C,4	C,4	0,3	C,3	0,2	0,3	0,2	0,0	0,0	620
0,3	C,2	0,2	C,1	0,1	0,1	0,1	0,0	0,0	621
C,2	C,2	0,2	C,2	0,1	0,2	0,1	0,0	0,0	622
0,1	C,1	0,1	C,1	0,1	0,1	0,0	0,0	0,0	623
0,5	C,4	0,3	C,3	0,2	0,3	0,2	0,1	0,0	624
0,1	C,1	0,0	C,0	0,1	0,1	0,1	0,0	0,1	625
0,0	C,0	0,0	C,0	0,0	0,0	0,0	0,0	0,0	626
0,0	C,0	0,0	C,0	0,0	0,0	0,0	0,0	-	627
0,1	C,1	0,1	C,1	0,1	0,1	0,1	0,0	0,1	628
0,0	C,0	-	-	0,0	0,0	0,0	0,0	0,0	629
0,0	C,0	0,0	C,0	0,0	0,0	0,0	0,0	0,0	630
0,0	C,0	0,0	C,0	0,0	0,0	0,0	0,0	0,0	631
0,0	C,0	0,0	C,0	0,0	0,0	0,0	0,0	0,0	632
1,1	C,7	0,6	C,5	0,3	0,6	0,4	0,1	0,1	633
0,5	C,4	0,4	C,5	0,3	0,4	0,2	0,0	0,0	634
0,3	C,3	0,3	C,3	0,2	0,2	0,1	0,0	0,0	635
1,5	1,1	1,1	C,9	0,7	1,0	0,6	0,2	0,1	636
1,1	C,8	0,7	C,5	0,4	0,6	0,5	0,2	0,1	637
0,5	C,4	0,5	C,5	0,3	0,5	0,2	0,1	0,0	638
0,3	C,3	0,3	C,3	0,2	0,2	0,1	0,0	0,0	639
1,6	1,2	1,1	1,0	0,7	1,1	0,7	0,2	0,2	640

LFD. NR.	WIRTSCHAFTSGRUPPE, WIRTSCHAFTSABTEILUNG STELLUNG IM BERUF	GESCHLECHT DARUNTER WEIBLICH VERHEIRATET	ERWERBS- TÄTIGE INSGESAMT				
				UNTER 15	15 - 20	20 - 25	25 - 30
LEDERERZEUGUNG UND -VERARBEITUNG (OHNE HER- STELLUNG VON SCHUHEN)							
641	SELBSTÄNDIGE	MAENNLICH	C,1	-	-	-	0,0
642		WEIBLICH	C,0	-	-	-	0,0
643		DAR. VERH.	C,0	-	-	-	0,0
644		INSGESAMT	C,1	-	-	-	0,0
645	MITHELFFENDE FAMILIENANGEHÖRIGE	MAENNLICH	C,0	-	-	-	-
646		WEIBLICH	C,0	-	-	-	-
647		DAR. VERH.	C,0	-	-	-	-
648		INSGESAMT	C,0	-	-	-	-
649	ABHÄNGIGE	MAENNLICH	C,2	-	0,0	0,0	0,0
650		WEIBLICH	C,2	-	0,0	0,0	0,0
651		DAR. VERH.	C,1	-	-	0,0	0,0
652		INSGESAMT	C,3	-	0,0	0,0	0,0
653	ZUSAMMEN	MAENNLICH	C,3	-	0,0	0,0	0,0
654		WEIBLICH	C,2	-	0,0	0,0	0,0
655		DAR. VERH.	C,1	-	-	0,0	0,0
656		INSGESAMT	C,5	-	0,0	0,0	0,0
SERIENFERTIGUNG VON SCHUHEN AUS LEDER UND TEXTILIEN (OHNE MASSSCHUHMACHEREI)							
657	SELBSTÄNDIGE	MAENNLICH	C,0	-	-	-	0,0
658		WEIBLICH	C,0	-	-	-	-
659		DAR. VERH.	C,0	-	-	-	-
660		INSGESAMT	C,0	-	-	-	0,0
661	MITHELFFENDE FAMILIENANGEHÖRIGE	MAENNLICH	C,0	-	-	-	0,0
662		WEIBLICH	C,0	-	-	-	-
663		DAR. VERH.	C,0	-	-	-	-
664		INSGESAMT	C,0	-	-	-	0,0
665	ABHÄNGIGE	MAENNLICH	C,0	-	-	0,0	0,0
666		WEIBLICH	C,0	-	0,0	0,0	0,0
667		DAR. VERH.	C,0	-	-	-	-
668		INSGESAMT	C,1	-	0,0	0,0	0,0
669	ZUSAMMEN	MAENNLICH	C,0	-	-	0,0	0,0
670		WEIBLICH	C,0	-	0,0	0,0	0,0
671		DAR. VERH.	C,0	-	-	-	-
672		INSGESAMT	C,1	-	0,0	0,0	0,0
HERSTELLUNG VON MASSSCHUHEN UND REPARATUR VON SCHUHEN							
673	SELBSTÄNDIGE	MAENNLICH	C,4	-	-	0,0	0,0
674		WEIBLICH	C,0	-	-	-	-
675		DAR. VERH.	C,0	-	-	-	-
676		INSGESAMT	C,5	-	-	0,0	0,0
677	MITHELFFENDE FAMILIENANGEHÖRIGE	MAENNLICH	C,0	-	-	0,0	0,0
678		WEIBLICH	C,1	-	0,0	0,0	0,0
679		DAR. VERH.	0,1	-	-	0,0	0,0
680		INSGESAMT	C,2	-	0,0	0,0	0,0
681	ABHÄNGIGE	MAENNLICH	C,2	-	0,0	0,0	0,0
682		WEIBLICH	C,1	-	0,0	0,0	0,0
683		DAR. VERH.	C,1	-	-	0,0	0,0
684		INSGESAMT	C,3	-	0,0	0,0	0,0
685	ZUSAMMEN	MAENNLICH	C,6	-	0,0	0,0	0,0
686		WEIBLICH	C,3	-	0,0	0,0	0,0
687		DAR. VERH.	C,2	-	-	0,0	0,0
688		INSGESAMT	C,9	-	0,0	0,0	0,1
TEXTILGEWERBE							
689	SELBSTÄNDIGE	MAENNLICH	C,1	-	-	-	0,0
690		WEIBLICH	C,1	-	-	0,0	0,0
691		DAR. VERH.	C,0	-	-	0,0	0,0
692		INSGESAMT	C,2	-	-	0,0	0,0
693	MITHELFFENDE FAMILIENANGEHÖRIGE	MAENNLICH	C,0	-	-	-	0,0
694		WEIBLICH	C,0	-	-	0,0	0,0
695		DAR. VERH.	C,0	-	-	0,0	0,0
696		INSGESAMT	C,1	-	-	0,0	0,0
697	ABHÄNGIGE	MAENNLICH	C,8	-	0,0	0,1	0,1
698		WEIBLICH	1,3	-	0,1	0,1	0,1
699		DAR. VERH.	C,8	-	0,0	0,1	0,1
700		INSGESAMT	2,1	-	0,1	0,2	0,3
701	ZUSAMMEN	MAENNLICH	C,9	-	0,0	0,1	0,1
702		WEIBLICH	1,5	-	0,1	0,2	0,1
703		DAR. VERH.	C,9	-	0,0	0,1	0,1
704		INSGESAMT	2,4	-	0,1	0,2	0,3

STELLUNG IM BERUF UND ALTERSGRUPPEN

1 000

DAVON IM ALTER VON ... BIS UNTER ... JAHREN									LFD. NR.
30 - 35	35 - 40	40 - 45	45 - 50	50 - 55	55 - 60	60 - 65	65 - 70	70 UND MEHR	
0,0	C,0	0,0	C,0	0,0	0,0	0,0	0,0	0,0	641
-	C,0	0,0	0,0	0,0	-	0,0	-	0,0	642
-	C,0	-	C,0	0,0	-	0,0	-	-	643
0,0	C,0	0,0	0,0	0,0	0,0	0,0	0,0	0,0	644
-	-	-	-	-	-	0,0	-	0,0	645
0,0	C,0	0,0	C,0	0,0	0,0	0,0	0,0	-	646
0,0	C,0	0,0	C,0	0,0	0,0	0,0	0,0	-	647
0,0	C,0	0,0	0,0	0,0	0,0	0,0	0,0	0,0	648
C,0	C,0	0,0	C,0	0,0	0,0	0,0	0,0	0,0	649
0,0	C,0	0,0	C,0	0,0	0,0	0,0	0,0	0,0	650
0,0	C,0	0,0	C,0	0,0	0,0	0,0	-	0,0	651
0,1	C,0	0,0	C,0	0,0	0,0	0,0	0,0	0,0	652
C,0	C,0	0,0	C,0	0,0	0,0	0,0	0,0	0,0	653
0,0	C,0	0,0	C,0	0,0	0,0	0,0	0,0	0,0	654
0,0	C,0	0,0	C,0	0,0	0,0	0,0	0,0	0,0	655
0,1	C,1	0,0	C,0	0,0	0,0	0,0	0,0	0,0	656
-	-	0,0	0,0	0,0	-	0,0	-	0,0	657
0,0	-	0,0	-	-	-	-	0,0	-	658
0,0	-	0,0	-	-	-	-	-	-	659
0,0	-	0,0	0,0	0,0	-	0,0	0,0	0,0	660
-	-	-	-	-	-	-	-	-	661
0,0	-	0,0	-	-	-	-	-	0,0	662
0,0	-	0,0	-	-	-	-	-	0,0	663
0,0	-	0,0	-	-	-	-	-	0,0	664
C,0	C,0	0,0	C,0	-	0,0	0,0	0,0	-	665
0,0	C,0	0,0	C,0	0,0	0,0	-	-	-	666
0,0	C,0	0,0	C,0	0,0	-	-	-	-	667
0,0	C,0	0,0	C,0	0,0	0,0	0,0	0,0	-	668
C,0	C,0	0,0	C,0	0,0	0,0	0,0	0,0	0,0	669
0,0	0,0	0,0	C,0	0,0	0,0	-	0,0	0,0	670
0,0	C,0	0,0	C,0	0,0	-	-	-	0,0	671
0,0	C,0	0,0	C,0	0,0	0,0	0,0	0,0	0,0	672
C,0	C,0	0,0	C,0	0,0	0,1	0,1	0,1	0,0	673
0,0	C,0	0,0	C,0	0,0	0,0	0,0	0,0	0,0	674
C,0	C,0	0,0	-	0,0	-	0,0	0,0	-	675
C,0	C,1	0,0	C,0	0,0	0,1	0,1	0,1	0,0	676
0,0	-	0,0	C,0	-	-	-	0,0	-	677
0,0	C,0	0,0	C,0	0,0	0,0	0,0	0,0	0,0	678
0,0	C,0	0,0	C,0	0,0	0,0	0,0	0,0	0,0	679
0,0	C,0	0,0	C,0	0,0	0,0	0,0	0,0	0,0	680
0,0	C,0	0,0	C,0	0,0	0,0	0,0	0,0	0,0	681
0,0	C,0	0,0	C,0	0,0	0,0	0,0	0,0	0,0	682
0,0	C,0	0,0	C,0	0,0	0,0	0,0	0,0	0,0	683
0,0	C,0	0,0	0,0	0,0	0,0	0,0	0,0	0,0	684
C,1	C,1	0,1	C,1	0,0	0,1	0,1	0,1	0,0	685
0,0	C,0	0,0	C,0	0,0	0,0	0,0	0,0	0,0	686
0,0	C,0	0,0	0,0	0,0	0,0	0,0	0,0	0,0	687
0,1	C,1	0,1	C,1	0,1	0,1	0,2	0,1	0,0	688
C,0	C,0	0,0	C,0	0,0	0,0	0,0	0,0	0,0	689
0,0	C,0	0,0	C,0	0,0	0,0	0,0	0,0	0,0	690
0,0	C,0	0,0	C,0	0,0	0,0	0,0	0,0	0,0	691
0,0	C,0	0,0	C,0	0,0	0,0	0,0	0,0	0,0	692
0,0	-	-	-	-	0,0	-	0,0	-	693
0,0	C,0	0,0	C,0	0,0	0,0	0,0	0,0	0,0	694
0,0	C,0	0,0	0,0	0,0	0,0	0,0	0,0	0,0	695
0,0	C,0	0,0	C,0	0,0	0,0	0,0	0,0	0,0	696
0,1	C,1	0,1	C,1	0,0	0,1	0,1	0,0	0,0	697
0,2	C,1	0,2	C,2	0,1	0,1	0,1	0,0	0,0	698
0,1	C,1	0,1	0,1	0,1	0,1	0,0	0,0	0,0	699
0,3	C,2	0,2	C,2	0,1	0,2	0,1	0,1	0,0	700
0,1	C,1	0,1	0,1	0,1	0,1	0,1	0,0	0,0	701
0,2	C,2	0,2	C,2	0,1	0,2	0,1	0,0	0,0	702
0,1	C,1	0,1	C,1	0,1	0,1	0,0	0,0	0,0	703
0,3	C,3	0,3	C,3	0,2	0,2	0,1	0,1	0,0	704

LFD. NR.	WIRTSCHAFTSGRUPPE, WIRTSCHAFTSABTEILUNG STELLUNG IM BERUF	GESCHLECHT DARUNTER WEIBLICH VERHEIRATET	ERWERBS- TÄTIGE INSGESAMT				
				UNTER 15	15 - 20	20 - 25	25 - 30
BEKLEIDUNGSGEWERBE							
705	SELBSTÄENDIGE	MAENNLICH	0,6	-	-	0,0	0,0
706		WEIBLICH	0,5	-	-	0,0	0,0
707		DAR. VERH.	0,2	-	-	0,0	0,0
708		INSGESAMT	1,1	-	-	0,0	0,0
709	MITHELLENDE FAMILIENANGEHÖRIGE	MAENNLICH	0,0	-	0,0	0,0	0,0
710		WEIBLICH	0,2	-	0,0	0,0	0,0
711		DAR. VERH.	0,2	-	-	0,0	0,0
712		INSGESAMT	0,2	-	0,0	0,0	0,0
713	ABHÄNGIGE	MAENNLICH	0,8	-	0,0	0,0	0,1
714		WEIBLICH	3,0	-	0,6	0,4	0,3
715		DAR. VERH.	1,5	-	0,0	0,2	0,2
716		INSGESAMT	3,8	-	0,6	0,4	0,4
717	ZUSAMMEN	MAENNLICH	1,3	-	0,0	0,1	0,1
718		WEIBLICH	3,7	-	0,6	0,4	0,3
719		DAR. VERH.	1,9	-	0,0	0,2	0,2
720		INSGESAMT	5,0	-	0,6	0,4	0,4
FOLSTEREI UND DEKORATEURGWERBE							
721	SELBSTÄENDIGE	MAENNLICH	0,2	-	-	0,0	0,0
722		WEIBLICH	0,0	-	-	-	0,0
723		DAR. VERH.	0,0	-	-	-	0,0
724		INSGESAMT	0,2	-	-	0,0	0,0
725	MITHELLENDE FAMILIENANGEHÖRIGE	MAENNLICH	0,0	-	0,0	0,0	0,0
726		WEIBLICH	0,0	-	-	-	0,0
727		DAR. VERH.	0,0	-	-	-	0,0
728		INSGESAMT	0,0	-	0,0	0,0	0,0
729	ABHÄNGIGE	MAENNLICH	0,2	-	0,1	0,0	0,0
730		WEIBLICH	0,1	-	0,0	0,0	0,0
731		DAR. VERH.	0,1	-	0,0	0,0	0,0
732		INSGESAMT	0,4	-	0,1	0,0	0,0
733	ZUSAMMEN	MAENNLICH	0,4	-	0,1	0,0	0,0
734		WEIBLICH	0,2	-	0,0	0,0	0,0
735		DAR. VERH.	0,1	-	0,0	0,0	0,0
736		INSGESAMT	0,6	-	0,1	0,0	0,1
NAHRUNGS- UND GENUSSMITTELGEWERBE (OHNE FLEISCHEREI, GETRÄNKEHERSTELLUNG UND TABAKVERARBEITUNG)							
737	SELBSTÄENDIGE	MAENNLICH	0,8	-	0,0	0,0	0,1
738		WEIBLICH	0,2	-	-	0,0	0,0
739		DAR. VERH.	0,1	-	-	0,0	0,0
740		INSGESAMT	1,0	-	0,0	0,0	0,1
741	MITHELLENDE FAMILIENANGEHÖRIGE	MAENNLICH	0,1	-	0,0	0,0	0,0
742		WEIBLICH	0,5	-	0,0	0,0	0,1
743		DAR. VERH.	0,5	-	-	0,0	0,1
744		INSGESAMT	0,6	-	0,0	0,0	0,1
745	ABHÄNGIGE	MAENNLICH	11,8	-	0,7	0,9	1,5
746		WEIBLICH	10,3	-	0,6	1,0	1,1
747		DAR. VERH.	6,0	-	0,1	0,5	0,7
748		INSGESAMT	22,1	-	1,3	1,9	2,6
749	ZUSAMMEN	MAENNLICH	12,7	-	0,7	0,9	1,6
750		WEIBLICH	11,0	-	0,7	1,0	1,2
751		DAR. VERH.	6,6	-	0,1	0,5	0,8
752		INSGESAMT	23,7	-	1,4	1,9	2,7
FLEISCHEREI							
753	SELBSTÄENDIGE	MAENNLICH	0,5	-	0,0	0,0	0,0
754		WEIBLICH	0,1	-	-	0,0	0,0
755		DAR. VERH.	0,0	-	-	-	0,0
756		INSGESAMT	0,6	-	0,0	0,0	0,1
757	MITHELLENDE FAMILIENANGEHÖRIGE	MAENNLICH	0,0	-	-	0,0	0,0
758		WEIBLICH	0,3	-	0,0	0,0	0,0
759		DAR. VERH.	0,3	-	0,0	0,0	0,0
760		INSGESAMT	0,4	-	0,0	0,0	0,0
761	ABHÄNGIGE	MAENNLICH	1,4	-	0,1	0,1	0,2
762		WEIBLICH	1,2	-	0,1	0,1	0,1
763		DAR. VERH.	0,8	-	0,0	0,0	0,1
764		INSGESAMT	2,6	-	0,2	0,2	0,4
765	ZUSAMMEN	MAENNLICH	1,9	-	0,2	0,1	0,3
766		WEIBLICH	1,6	-	0,1	0,1	0,2
767		DAR. VERH.	1,2	-	0,0	0,1	0,1
768		INSGESAMT	3,6	-	0,2	0,2	0,4

STELLUNG IM BERUF UND ALTERSGRUPPEN

1 000

DAVON IM ALTER VON ... BIS UNTER ... JAHREN									LFD. NR.
30 - 35	35 - 40	40 - 45	45 - 50	50 - 55	55 - 60	60 - 65	65 - 70	70 UND MEHR	
0,0	C,0	0,0	0,0	0,0	0,1	0,1	0,1	0,1	705
0,0	C,1	0,0	C,1	0,1	0,1	0,1	0,0	0,0	706
0,0	C,0	0,0	C,0	0,0	0,0	0,0	0,0	0,0	707
0,1	C,1	0,1	C,1	0,1	0,2	0,2	0,1	0,1	708
-	C,0	-	C,0	0,0	0,0	0,0	0,0	0,0	709
0,0	C,0	0,0	0,0	0,0	0,0	0,0	0,0	0,0	710
0,0	C,0	0,0	0,0	0,0	0,0	0,0	0,0	0,0	711
0,0	C,0	0,0	C,0	0,0	0,0	0,0	0,0	0,0	712
0,1	C,1	0,1	C,1	0,1	0,1	0,1	0,0	0,0	713
0,3	C,3	0,3	C,3	0,2	0,2	0,1	0,0	0,0	714
0,2	C,2	0,2	C,2	0,1	0,1	0,0	0,0	0,0	715
0,4	C,4	0,3	C,3	0,2	0,4	0,2	0,1	0,0	716
0,1	C,1	0,1	C,1	0,1	0,2	0,2	0,1	0,1	717
0,4	C,4	0,3	C,3	0,3	0,3	0,2	0,1	0,1	718
0,3	C,3	0,2	C,2	0,2	0,2	0,1	0,0	0,0	719
0,5	C,5	0,4	C,4	0,4	0,5	0,4	0,2	0,1	720
0,0	C,0	0,0	C,0	0,0	0,0	0,0	0,0	0,0	721
0,0	-	0,0	0,0	0,0	0,0	0,0	-	0,0	722
-	-	0,0	C,0	0,0	0,0	0,0	-	-	723
0,0	C,0	0,0	C,0	0,0	0,0	0,0	0,0	0,0	724
-	-	-	-	-	-	0,0	-	-	725
0,0	C,0	0,0	C,0	0,0	0,0	0,0	0,0	0,0	726
0,0	C,0	0,0	C,0	0,0	0,0	0,0	0,0	0,0	727
0,0	C,0	0,0	C,0	0,0	0,0	0,0	0,0	0,0	728
0,0	C,0	0,0	C,0	0,0	0,0	0,0	0,0	-	729
0,0	C,0	0,0	C,0	0,0	0,0	0,0	0,0	-	730
0,0	C,0	0,0	C,0	0,0	0,0	0,0	0,0	-	731
0,1	0,0	0,0	0,0	0,0	0,0	0,0	0,0	-	732
0,1	C,0	0,0	C,0	0,0	0,0	0,0	0,0	0,0	733
C,0	0,0	0,0	0,0	0,0	0,0	0,0	0,0	0,0	734
C,0	C,0	0,0	0,0	0,0	0,0	0,0	0,0	0,0	735
C,1	C,1	0,0	C,1	0,0	0,1	0,1	0,0	0,0	736
0,1	C,1	0,1	C,1	0,1	0,1	0,1	0,1	0,0	737
0,0	C,0	0,0	C,0	0,0	0,0	0,0	0,0	0,0	738
C,0	C,0	0,0	C,0	0,0	0,0	0,0	0,0	0,0	739
C,1	C,1	0,1	C,1	0,1	0,2	0,1	0,1	0,1	740
0,0	C,0	0,0	C,0	0,0	0,0	0,0	0,0	0,0	741
C,1	C,1	0,1	C,1	0,0	0,1	0,0	0,0	0,0	742
0,1	C,1	0,1	C,1	0,0	0,1	0,0	0,0	0,0	743
0,1	C,1	0,1	C,1	0,0	0,1	0,0	0,0	0,0	744
1,8	1,3	1,2	1,1	0,8	1,1	1,2	0,2	0,1	745
1,2	1,1	1,2	1,3	0,9	1,1	0,5	0,1	0,0	746
C,9	C,8	0,9	C,9	0,5	0,6	0,2	0,0	0,0	747
3,0	2,4	2,4	2,5	1,6	2,2	1,6	0,3	0,1	748
1,9	1,4	1,3	1,2	0,8	1,2	1,3	0,3	0,1	749
1,3	1,2	1,3	1,4	0,9	1,2	0,5	0,2	0,1	750
0,9	C,8	1,0	1,0	0,6	0,6	0,2	0,1	0,0	751
3,2	2,6	2,6	2,7	1,8	2,5	1,8	0,4	0,2	752
0,1	C,1	0,1	C,0	0,0	0,1	0,1	0,0	0,0	753
0,0	C,0	0,0	C,0	0,0	0,0	0,0	0,0	0,0	754
0,0	C,0	0,0	C,0	0,0	0,0	0,0	0,0	0,0	755
0,1	C,1	0,1	C,0	0,0	0,1	0,1	0,0	0,0	756
0,0	C,0	-	C,0	-	-	0,0	0,0	0,0	757
C,1	C,0	0,0	C,0	0,0	0,0	0,0	0,0	0,0	758
0,1	C,0	0,0	C,0	0,0	0,0	0,0	0,0	0,0	759
C,1	C,0	0,0	C,0	0,0	0,0	0,0	0,0	0,0	760
C,3	C,1	0,1	C,1	0,1	0,1	0,1	0,0	0,0	761
0,2	C,1	0,1	C,1	0,1	0,1	0,1	0,0	0,0	762
C,2	C,1	0,1	C,1	0,1	0,1	0,0	0,0	0,0	763
0,5	C,2	0,2	C,2	0,2	0,2	0,2	0,0	0,0	764
C,4	C,2	0,1	C,1	0,1	0,2	0,2	0,1	0,0	765
0,3	C,2	0,2	C,2	0,1	0,2	0,1	0,0	0,0	766
C,3	C,2	0,1	C,1	0,1	0,1	0,1	0,0	0,0	767
C,7	C,4	0,3	C,3	0,2	0,4	0,3	0,1	0,0	768

LFD. NR.	WIRTSCHAFTSGRUPPE, WIRTSCHAFTSABTEILUNG STELLUNG IM BERUF	GESCHLECHT DARUNTER WEIBLICH VERHEIRATET	ERWERBS- TÄTIGE INSGESAMT				
				UNTER 15	15 - 20	20 - 25	25 - 30
GETRÄNKEERSTELLUNG							
769	SELBSTÄNDIGE	MAENNLICH	0,1	-	-	-	0,0
770		WEIBLICH	0,0	-	-	-	-
771		DAR. VERH.	0,0	-	-	-	-
772		INSGESAMT	0,1	-	-	-	0,0
773	MITHELFFENDE FAMILIENANGEHÖRIGE	MAENNLICH	0,0	-	0,0	0,0	-
774		WEIBLICH	0,0	-	-	0,0	-
775		DAR. VERH.	0,0	-	-	0,0	-
776		INSGESAMT	0,0	-	0,0	0,0	-
777	ABHÄNGIGE	MAENNLICH	3,7	-	0,1	0,3	0,5
778		WEIBLICH	0,9	-	0,0	0,1	0,1
779		DAR. VERH.	0,5	-	0,0	0,1	0,1
780		INSGESAMT	4,5	-	0,2	0,4	0,7
781	ZUSAMMEN	MAENNLICH	3,8	-	0,1	0,3	0,5
782		WEIBLICH	0,9	-	0,0	0,1	0,1
783		DAR. VERH.	0,5	-	0,0	0,1	0,1
784		INSGESAMT	4,7	-	0,2	0,4	0,7
TABAKVERARBEITUNG							
785	SELBSTÄNDIGE	MAENNLICH	0,0	-	-	-	0,0
786		WEIBLICH	0,0	-	-	0,0	-
787		DAR. VERH.	0,0	-	-	0,0	-
788		INSGESAMT	0,0	-	-	0,0	0,0
789	MITHELFFENDE FAMILIENANGEHÖRIGE	MAENNLICH	-	-	-	-	-
790		WEIBLICH	0,0	-	-	0,0	0,0
791		DAR. VERH.	0,0	-	-	0,0	0,0
792		INSGESAMT	0,0	-	-	0,0	0,0
793	ABHÄNGIGE	MAENNLICH	1,6	-	0,0	0,1	0,2
794		WEIBLICH	1,7	-	0,0	0,1	0,2
795		DAR. VERH.	0,9	-	0,0	0,1	0,1
796		INSGESAMT	3,3	-	0,0	0,2	0,4
797	ZUSAMMEN	MAENNLICH	1,6	-	0,0	0,1	0,2
798		WEIBLICH	1,7	-	0,0	0,1	0,2
799		DAR. VERH.	1,0	-	0,0	0,1	0,1
800		INSGESAMT	3,3	-	0,0	0,2	0,4
VERARBEITENDES GEWERBE (OHNE BAUGEWERBE) ZUSAMMEN							
801	SELBSTÄNDIGE	MAENNLICH	6,4	-	0,0	0,1	0,5
802		WEIBLICH	1,5	-	0,0	0,0	0,1
803		DAR. VERH.	0,7	-	0,0	0,0	0,1
804		INSGESAMT	6,9	-	0,0	0,1	0,6
805	MITHELFFENDE FAMILIENANGEHÖRIGE	MAENNLICH	0,3	-	0,0	0,0	0,0
806		WEIBLICH	2,9	-	0,0	0,1	0,2
807		DAR. VERH.	2,7	-	0,0	0,1	0,2
808		INSGESAMT	3,2	-	0,1	0,1	0,3
809	ABHÄNGIGE	MAENNLICH	155,3	-	11,9	14,3	22,6
810		WEIBLICH	66,8	-	5,0	8,0	8,9
811		DAR. VERH.	37,8	-	0,5	3,9	6,0
812		INSGESAMT	222,1	-	16,9	22,3	31,5
813	ZUSAMMEN	MAENNLICH	164,1	-	11,9	14,4	23,1
814		WEIBLICH	71,1	-	5,1	8,2	9,2
815		DAR. VERH.	41,2	-	0,5	3,9	6,3
816		INSGESAMT	235,2	-	17,0	22,5	32,3
BAUHAUPTGEWERBE (OHNE ZIMMEREI UND DACH- LECKEREI)							
817	SELBSTÄNDIGE	MAENNLICH	1,3	-	0,0	0,0	0,1
818		WEIBLICH	0,1	-	-	0,0	0,0
819		DAR. VERH.	0,0	-	-	-	0,0
820		INSGESAMT	1,3	-	0,0	0,0	0,1
821	MITHELFFENDE FAMILIENANGEHÖRIGE	MAENNLICH	0,0	-	0,0	0,0	0,0
822		WEIBLICH	0,3	-	0,0	0,0	0,0
823		DAR. VERH.	0,2	-	-	0,0	0,0
824		INSGESAMT	0,3	-	0,0	0,0	0,0
825	ABHÄNGIGE	MAENNLICH	26,2	-	0,9	1,8	3,8
826		WEIBLICH	2,5	-	0,1	0,3	0,4
827		DAR. VERH.	1,5	-	0,0	0,1	0,3
828		INSGESAMT	28,7	-	1,0	2,1	4,2
829	ZUSAMMEN	MAENNLICH	27,5	-	0,9	1,9	3,8
830		WEIBLICH	2,8	-	0,1	0,3	0,5
831		DAR. VERH.	1,8	-	0,0	0,2	0,3
832		INSGESAMT	30,4	-	1,1	2,2	4,3

DAVON IM ALTER VON ... BIS UNTER ... JAHREN									LFD. NR.
30 - 35	35 - 40	40 - 45	45 - 50	50 - 55	55 - 60	60 - 65	65 - 70	70 UND MEHR	
C,0	C,0	0,0	C,0	0,0	0,0	0,0	0,0	0,0	769
C,0	-	0,0	C,0	0,0	0,0	0,0	0,0	-	770
C,0	-	0,0	C,0	0,0	0,0	-	0,0	-	771
0,0	C,0	0,0	C,0	0,0	0,0	0,0	0,0	0,0	772
-	-	-	C,0	-	-	-	-	-	773
0,0	C,0	0,0	C,0	-	0,0	0,0	0,0	0,0	774
C,0	C,0	0,0	C,0	-	0,0	0,0	0,0	0,0	775
C,0	C,0	0,0	C,0	-	0,0	0,0	0,0	0,0	776
0,6	C,4	0,4	C,3	0,3	0,3	0,2	0,0	0,0	777
C,1	C,1	0,1	0,1	0,1	0,1	0,0	0,0	0,0	778
C,1	C,0	0,1	C,1	0,0	0,1	0,0	0,0	-	779
0,7	C,5	0,5	C,5	0,3	0,4	0,3	0,1	0,0	780
0,6	C,4	0,4	C,4	0,3	0,3	0,3	0,1	0,0	781
0,1	C,1	0,1	0,1	0,1	0,1	0,0	0,0	0,0	782
C,1	C,1	0,1	C,1	0,0	0,1	0,0	0,0	0,0	783
0,7	C,5	0,5	C,5	0,4	0,4	0,3	0,1	0,0	784
0,0	-	0,0	C,0	0,0	-	0,0	0,0	0,0	785
-	C,0	-	C,0	0,0	-	0,0	0,0	-	786
-	-	-	C,0	-	-	-	-	-	787
C,0	C,0	0,0	C,0	0,0	-	0,0	0,0	0,0	788
-	-	-	-	-	-	-	-	-	789
0,0	C,0	0,0	C,0	0,0	0,0	0,0	-	-	790
C,0	C,0	0,0	C,0	0,0	0,0	0,0	-	-	791
C,0	C,0	0,0	C,0	0,0	0,0	0,0	-	-	792
0,3	C,2	0,3	C,2	0,1	0,1	0,1	0,0	0,0	793
0,3	C,3	0,2	C,2	0,1	0,2	0,0	0,0	0,0	794
C,2	C,2	0,1	C,1	0,1	0,1	0,0	0,0	-	795
0,5	C,5	0,5	C,4	0,2	0,3	0,1	0,0	0,0	796
C,3	C,2	0,3	C,2	0,1	0,1	0,1	0,0	0,0	797
0,3	C,3	0,2	C,2	0,1	0,2	0,0	0,0	0,0	798
C,2	C,2	0,1	C,1	0,1	0,1	0,0	0,0	-	799
0,5	C,5	0,5	C,5	0,2	0,3	0,1	0,0	0,0	800
1,0	C,9	0,9	C,8	0,6	1,1	1,2	0,7	0,6	801
C,1	C,1	0,1	C,2	0,1	0,2	0,2	0,1	0,1	802
C,1	C,1	0,1	C,1	0,1	0,1	0,1	0,0	0,0	803
1,1	1,0	1,0	1,0	0,8	1,3	1,4	0,8	0,7	804
C,1	C,0	0,0	0,0	0,0	0,0	0,0	0,0	0,0	805
0,4	C,4	0,3	0,4	0,2	0,3	0,3	0,1	0,1	806
0,4	C,4	0,3	0,4	0,2	0,3	0,2	0,1	0,0	807
C,5	C,4	0,4	0,4	0,2	0,3	0,3	0,1	0,1	808
24,3	16,7	15,8	13,6	8,8	12,6	12,1	2,1	0,7	809
8,6	7,2	7,5	7,8	4,8	5,9	2,2	0,5	0,2	810
5,9	5,1	5,2	4,9	2,7	2,8	0,7	0,1	0,0	811
33,0	23,9	23,3	21,4	13,6	18,5	14,3	2,6	0,9	812
25,4	17,6	16,7	14,5	9,4	13,7	13,4	2,8	1,3	813
9,2	7,7	8,0	8,3	5,2	6,5	2,6	0,8	0,4	814
6,4	5,5	5,7	5,3	3,0	3,2	1,0	0,3	0,1	815
34,6	25,3	24,6	22,8	14,6	20,1	16,0	3,6	1,7	816
0,2	C,2	0,2	C,2	0,1	0,2	0,1	0,1	0,0	817
C,0	C,0	0,0	C,0	0,0	0,0	0,0	0,0	0,0	818
C,0	C,0	0,0	C,0	-	0,0	0,0	0,0	-	819
C,2	C,2	0,2	0,2	0,1	0,2	0,1	0,1	0,0	820
C,0	C,0	0,0	C,0	0,0	0,0	0,0	0,0	0,0	821
C,0	C,0	0,0	C,0	0,0	0,0	0,0	0,0	0,0	822
0,0	C,0	0,0	C,0	0,0	0,0	0,0	0,0	-	823
0,1	C,0	0,0	C,0	0,0	0,0	0,0	0,0	0,0	824
5,2	3,8	3,1	2,1	1,2	2,1	1,9	0,3	0,1	825
0,4	C,2	0,3	0,3	0,1	0,2	0,1	0,0	0,0	826
0,3	C,2	0,2	C,2	0,1	0,1	0,0	0,0	0,0	827
5,6	4,1	3,3	2,4	1,3	2,3	2,0	0,3	0,1	828
5,4	4,0	3,2	2,3	1,2	2,3	2,0	0,3	0,1	829
C,5	C,3	0,3	C,3	0,2	0,2	0,1	0,0	0,0	830
C,3	C,2	0,2	C,2	0,1	0,1	0,1	0,0	0,0	831
5,8	4,3	3,6	2,6	1,4	2,5	2,1	0,4	0,1	832

LFD. NR.	WIRTSCHAFTSGRUPPE, WIRTSCHAFTSABTEILUNG STELLUNG IM BERUF	GESCHLECHT DARUNTER WEIBLICH VERHEIRATET	ERWERBS- TÄTIGE INSGESAMT				
				UNTER 15	15 - 20	20 - 25	25 - 30
ZIMMEREI UND DACHDECKEREI							
833	SELBSTÄENDIGE	MAENNLICH	0,1	-	-	0,0	0,0
834		WEIBLICH	0,0	-	-	-	-
835		DAR. VERH.	0,0	-	-	-	-
836		INSGESAMT	0,2	-	-	0,0	0,0
837	MITHELFFENDE FAMILIENANGEHÖRIGE	MAENNLICH	0,0	-	0,0	-	-
838		WEIBLICH	0,0	-	-	-	0,0
839		DAR. VERH.	0,0	-	-	-	0,0
840		INSGESAMT	0,0	-	0,0	-	0,0
841	ABHÄNGIGE	MAENNLICH	0,8	-	0,1	0,1	0,1
842		WEIBLICH	0,1	-	0,0	0,0	0,0
843		DAR. VERH.	0,0	-	0,0	0,0	0,0
844		INSGESAMT	0,9	-	0,1	0,1	0,1
845	ZUSAMMEN	MAENNLICH	1,0	-	0,1	0,1	0,1
846		WEIBLICH	0,1	-	0,0	0,0	0,0
847		DAR. VERH.	0,1	-	0,0	0,0	0,0
848		INSGESAMT	1,0	-	0,1	0,1	0,1
AUSBAU UND BAUHILFSGEWERBE							
849	SELBSTÄENDIGE	MAENNLICH	2,5	-	0,0	0,0	0,2
850		WEIBLICH	0,1	-	-	0,0	0,0
851		DAR. VERH.	0,0	-	-	0,0	0,0
852		INSGESAMT	2,6	-	0,0	0,0	0,2
853	MITHELFFENDE FAMILIENANGEHÖRIGE	MAENNLICH	0,1	-	0,0	0,0	0,0
854		WEIBLICH	0,6	-	-	0,0	0,1
855		DAR. VERH.	0,6	-	-	0,0	0,1
856		INSGESAMT	0,6	-	0,0	0,0	0,1
857	ABHÄNGIGE	MAENNLICH	12,5	-	1,7	1,6	2,3
858		WEIBLICH	1,2	-	0,1	0,1	0,1
859		DAR. VERH.	0,9	-	0,0	0,1	0,1
860		INSGESAMT	13,7	-	1,7	1,7	2,5
861	ZUSAMMEN	MAENNLICH	15,0	-	1,7	1,6	2,5
862		WEIBLICH	1,9	-	0,1	0,1	0,2
863		DAR. VERH.	1,5	-	0,0	0,1	0,2
864		INSGESAMT	16,9	-	1,8	1,7	2,7
BAUGEWERBE ZUSAMMEN							
865	SELBSTÄENDIGE	MAENNLICH	3,9	-	0,0	0,0	0,2
866		WEIBLICH	0,1	-	-	0,0	0,0
867		DAR. VERH.	0,1	-	-	0,0	0,0
868		INSGESAMT	4,1	-	0,0	0,0	0,2
869	MITHELFFENDE FAMILIENANGEHÖRIGE	MAENNLICH	0,1	-	0,0	0,0	0,0
870		WEIBLICH	0,9	-	0,0	0,0	0,1
871		DAR. VERH.	0,8	-	-	0,0	0,1
872		INSGESAMT	1,0	-	0,0	0,0	0,1
873	ABHÄNGIGE	MAENNLICH	35,5	-	2,7	3,5	6,2
874		WEIBLICH	3,8	-	0,2	0,4	0,6
875		DAR. VERH.	2,4	-	0,0	0,2	0,4
876		INSGESAMT	43,3	-	2,8	3,9	6,8
877	ZUSAMMEN	MAENNLICH	43,5	-	2,7	3,5	6,4
878		WEIBLICH	4,8	-	0,2	0,4	0,7
879		DAR. VERH.	3,3	-	0,0	0,2	0,5
880		INSGESAMT	48,3	-	2,9	4,0	7,1
GROSSHANDEL MIT WAREN VERSCHIEDENER ART (OHNE AUSGEPRÄGTE SCHWERPUNKT) SOWIE MIT ROHSTOF- FEN UND HALBWAREN							
881	SELBSTÄENDIGE	MAENNLICH	2,3	-	-	0,0	0,1
882		WEIBLICH	0,3	-	-	0,0	0,0
883		DAR. VERH.	0,1	-	-	0,0	0,0
884		INSGESAMT	2,6	-	-	0,0	0,1
885	MITHELFFENDE FAMILIENANGEHÖRIGE	MAENNLICH	0,1	-	0,0	0,0	0,0
886		WEIBLICH	0,4	-	0,0	0,0	0,0
887		DAR. VERH.	0,3	-	0,0	0,0	0,0
888		INSGESAMT	0,4	-	0,0	0,0	0,0
889	ABHÄNGIGE	MAENNLICH	11,5	-	0,6	1,1	1,8
890		WEIBLICH	8,4	-	0,9	1,5	1,5
891		DAR. VERH.	4,1	-	0,0	0,6	0,9
892		INSGESAMT	15,9	-	1,5	2,6	3,3
893	ZUSAMMEN	MAENNLICH	13,8	-	0,6	1,1	1,9
894		WEIBLICH	5,1	-	0,9	1,5	1,6
895		DAR. VERH.	4,5	-	0,0	0,6	0,9
896		INSGESAMT	22,9	-	1,5	2,6	3,4

STELLUNG IM BERUF UND ALTERSGRUPPEN

1 000

DAVON IM ALTER VON ... BIS UNTER ... JAHREN									LFD. NR.
30 - 35	35 - 40	40 - 45	45 - 50	50 - 55	55 - 60	60 - 65	65 - 70	70 UND MEHR	
0,0	0,0	0,0	0,0	0,0	0,0	0,0	0,0	0,0	833
-	-	0,0	-	0,0	-	0,0	0,0	-	834
-	-	0,0	-	-	-	-	-	-	835
0,0	0,0	0,0	0,0	0,0	0,0	0,0	0,0	0,0	836
0,0	0,0	-	0,0	-	-	-	-	0,0	837
0,0	0,0	0,0	0,0	-	0,0	0,0	0,0	-	838
0,0	0,0	0,0	0,0	-	0,0	0,0	0,0	-	839
0,0	0,0	0,0	0,0	-	0,0	0,0	0,0	0,0	840
0,2	0,1	0,1	0,1	0,0	0,1	0,1	0,0	0,0	841
0,0	0,0	0,0	0,0	0,0	0,0	0,0	-	-	842
0,0	0,0	0,0	0,0	0,0	0,0	0,0	-	-	843
0,2	0,1	0,1	0,1	0,0	0,1	0,1	0,0	0,0	844
0,2	0,1	0,1	0,1	0,0	0,1	0,1	0,0	0,0	845
0,0	0,0	0,0	0,0	0,0	0,0	0,0	0,0	-	846
0,0	0,0	0,0	0,0	0,0	0,0	0,0	0,0	-	847
0,2	0,1	0,1	0,1	0,0	0,1	0,1	0,0	0,0	848
0,4	0,3	0,2	0,2	0,2	0,4	0,3	0,1	0,1	849
0,0	0,0	0,0	0,0	0,0	0,0	0,0	0,0	0,0	850
0,0	0,0	0,0	0,0	0,0	0,0	-	-	0,0	851
0,4	0,3	0,3	0,2	0,2	0,4	0,3	0,2	0,1	852
0,0	0,0	0,0	0,0	0,0	0,0	0,0	0,0	0,0	853
0,1	0,1	0,1	0,1	0,1	0,1	0,0	0,0	0,0	854
0,1	0,1	0,1	0,1	0,1	0,0	0,0	0,0	0,0	855
0,1	0,1	0,1	0,1	0,1	0,1	0,0	0,0	0,0	856
2,3	1,3	0,8	0,7	0,5	0,7	0,5	0,1	0,0	857
0,2	0,1	0,1	0,2	0,1	0,1	0,1	0,0	0,0	858
0,2	0,1	0,1	0,1	0,1	0,1	0,0	0,0	0,0	859
2,5	1,4	1,0	0,8	0,6	0,8	0,6	0,1	0,0	860
2,7	1,6	1,1	0,9	0,7	1,1	0,8	0,2	0,2	861
0,3	0,2	0,2	0,2	0,2	0,2	0,1	0,0	0,0	862
0,3	0,2	0,2	0,2	0,1	0,1	0,1	0,0	0,0	863
3,0	1,9	1,3	1,1	0,9	1,3	0,9	0,3	0,2	864
0,6	0,5	0,5	0,4	0,3	0,5	0,4	0,2	0,2	865
0,0	0,0	0,0	0,0	0,0	0,0	0,0	0,0	0,0	866
0,0	0,0	0,0	0,0	0,0	0,0	0,0	0,0	0,0	867
0,6	0,5	0,5	0,4	0,3	0,6	0,5	0,2	0,2	868
0,0	0,0	0,0	0,0	0,0	0,0	0,0	0,0	0,0	869
0,2	0,1	0,1	0,1	0,1	0,1	0,1	0,0	0,0	870
0,2	0,1	0,1	0,1	0,1	0,1	0,1	0,0	0,0	871
0,2	0,1	0,1	0,1	0,1	0,1	0,1	0,0	0,0	872
7,6	5,2	3,9	2,8	1,7	2,9	2,4	0,4	0,1	873
0,6	0,4	0,4	0,4	0,2	0,3	0,2	0,0	0,0	874
0,5	0,3	0,3	0,3	0,1	0,2	0,1	0,0	0,0	875
8,3	5,6	4,3	3,3	1,9	3,2	2,6	0,4	0,1	876
8,2	5,8	4,4	3,2	2,0	3,5	2,9	0,6	0,3	877
0,8	0,5	0,5	0,6	0,3	0,4	0,3	0,1	0,0	878
0,6	0,4	0,4	0,4	0,2	0,2	0,1	0,0	0,0	879
9,0	6,3	4,9	3,8	2,3	3,8	3,1	0,7	0,3	880
0,2	0,2	0,3	0,3	0,2	0,3	0,3	0,2	0,2	881
0,0	0,0	0,0	0,0	0,0	0,0	0,0	0,0	0,0	882
0,0	0,0	0,0	0,0	0,0	0,0	0,0	0,0	0,0	883
0,3	0,2	0,3	0,3	0,2	0,3	0,3	0,2	0,2	884
0,0	0,0	0,0	0,0	0,0	0,0	0,0	0,0	0,0	885
0,0	0,0	0,0	0,1	0,0	0,0	0,0	0,0	0,0	886
0,0	0,0	0,0	0,1	0,0	0,0	0,0	0,0	0,0	887
0,0	0,1	0,0	0,1	0,0	0,0	0,0	0,0	0,0	888
1,7	1,1	1,0	0,9	0,6	1,0	1,0	0,5	0,2	889
1,0	0,6	0,7	0,7	0,5	0,6	0,3	0,1	0,0	890
0,6	0,4	0,4	0,5	0,3	0,3	0,1	0,0	0,0	891
2,6	1,8	1,7	1,6	1,1	1,6	1,3	0,6	0,3	892
1,9	1,3	1,3	1,2	0,8	1,2	1,3	0,7	0,4	893
1,0	0,7	0,7	0,8	0,5	0,7	0,4	0,2	0,1	894
0,7	0,5	0,5	0,5	0,3	0,4	0,1	0,0	0,0	895
2,9	2,0	2,0	2,0	1,3	1,9	1,7	0,8	0,5	896

LFD. NR.	WIRTSCHAFTSGRUPPE, WIRTSCHAFTSABTEILUNG STELLUNG IM BERUF	GESCHLECHT DARUNTER WEIBLICH VERHEIRATET	ERWERBS- TÄTIGE INSGESAMT				
				UNTER 15	15 - 20	20 - 25	25 - 30
GROSSHANDEL MIT NAHRUNGS- UND GENUSSMITTELN							
897	SELBSTÄNDIGE	MAENNLICH	1,2	-	-	0,0	0,0
898		WEIBLICH	0,2	-	-	0,0	0,0
899		DAR. VERH.	0,1	-	-	0,0	0,0
900		INSGESAMT	1,4	-	-	0,0	0,0
901	MITHELFEDE FAMILIENANGEHÖRIGE	MAENNLICH	0,0	-	0,0	0,0	0,0
902		WEIBLICH	0,3	-	0,0	0,0	0,0
903		DAR. VERH.	0,3	-	0,0	0,0	0,0
904		INSGESAMT	0,4	-	0,0	0,0	0,0
905	ABHÄNGIGE	MAENNLICH	6,4	-	0,3	0,6	1,0
906		WEIBLICH	4,7	-	0,3	0,5	0,6
907		DAR. VERH.	2,6	-	0,0	0,2	0,4
908		INSGESAMT	11,1	-	0,6	1,1	1,6
909	ZUSAMMEN	MAENNLICH	7,6	-	0,3	0,6	1,0
910		WEIBLICH	5,2	-	0,3	0,5	0,6
911		DAR. VERH.	3,0	-	0,0	0,2	0,4
912		INSGESAMT	12,8	-	0,6	1,1	1,7
GROSSHANDEL MIT BEKLEIDUNG, WÄSCHE, AUS- STATTUNGS- U. SPORTARTIKELN SOWIE MIT SCHUHEN							
913	SELBSTÄNDIGE	MAENNLICH	0,3	-	-	0,0	0,0
914		WEIBLICH	0,1	-	-	-	0,0
915		DAR. VERH.	0,0	-	-	-	0,0
916		INSGESAMT	0,4	-	-	0,0	0,0
917	MITHELFEDE FAMILIENANGEHÖRIGE	MAENNLICH	0,0	-	-	-	0,0
918		WEIBLICH	0,1	-	0,0	0,0	0,0
919		DAR. VERH.	0,1	-	-	0,0	0,0
920		INSGESAMT	0,1	-	0,0	0,0	0,0
921	ABHÄNGIGE	MAENNLICH	1,0	-	0,1	0,1	0,1
922		WEIBLICH	1,4	-	0,2	0,2	0,2
923		DAR. VERH.	0,7	-	0,0	0,1	0,1
924		INSGESAMT	2,4	-	0,3	0,3	0,3
925	ZUSAMMEN	MAENNLICH	1,4	-	0,1	0,1	0,2
926		WEIBLICH	1,5	-	0,2	0,2	0,2
927		DAR. VERH.	0,8	-	0,0	0,1	0,1
928		INSGESAMT	2,9	-	0,3	0,3	0,4
GROSSHANDEL MIT EISENWAREN, ELEKTROTECHNISCHEN ERZEUGNISSEN, SCHMUCK-, SPIEL- UND ÄHNLICHEN WAREN							
929	SELBSTÄNDIGE	MAENNLICH	0,5	-	-	0,0	0,0
930		WEIBLICH	0,1	-	-	-	0,0
931		DAR. VERH.	0,0	-	-	-	0,0
932		INSGESAMT	0,5	-	-	0,0	0,0
933	MITHELFEDE FAMILIENANGEHÖRIGE	MAENNLICH	0,0	-	0,0	0,0	0,0
934		WEIBLICH	0,1	-	-	0,0	0,0
935		DAR. VERH.	0,1	-	-	0,0	0,0
936		INSGESAMT	0,1	-	0,0	0,0	0,0
937	ABHÄNGIGE	MAENNLICH	3,2	-	0,2	0,3	0,5
938		WEIBLICH	2,0	-	0,2	0,3	0,3
939		DAR. VERH.	1,1	-	0,0	0,1	0,2
940		INSGESAMT	5,2	-	0,4	0,7	0,8
941	ZUSAMMEN	MAENNLICH	3,7	-	0,2	0,3	0,5
942		WEIBLICH	2,2	-	0,2	0,3	0,3
943		DAR. VERH.	1,3	-	0,0	0,2	0,2
944		INSGESAMT	5,9	-	0,4	0,7	0,9
GROSSHANDEL MIT FAHRZEUGEN UND MASCHINEN, TECH- NISCHEM BEDARF UND SPEZIALBEDARF VERSCHIEDENER WIRTSCHAFTSZWEIGE							
945	SELBSTÄNDIGE	MAENNLICH	0,6	-	-	0,0	0,0
946		WEIBLICH	0,1	-	-	-	0,0
947		DAR. VERH.	0,0	-	-	-	0,0
948		INSGESAMT	0,6	-	-	0,0	0,0
949	MITHELFEDE FAMILIENANGEHÖRIGE	MAENNLICH	0,0	-	0,0	0,0	0,0
950		WEIBLICH	0,1	-	-	0,0	0,0
951		DAR. VERH.	0,1	-	-	0,0	0,0
952		INSGESAMT	0,2	-	0,0	0,0	0,0
953	ABHÄNGIGE	MAENNLICH	3,5	-	0,2	0,4	0,6
954		WEIBLICH	2,0	-	0,1	0,3	0,3
955		DAR. VERH.	1,1	-	0,0	0,1	0,2
956		INSGESAMT	5,5	-	0,3	0,7	0,9
957	ZUSAMMEN	MAENNLICH	4,1	-	0,2	0,4	0,6
958		WEIBLICH	2,2	-	0,1	0,3	0,4
959		DAR. VERH.	1,3	-	0,0	0,1	0,2
960		INSGESAMT	6,3	-	0,3	0,7	1,0

STELLUNG IM BERUF UND ALTERSGRUPPEN

1 C0C

DAVON IM ALTER VON ... BIS UNTER ... JAHREN									LFD. NR.
30 - 35	35 - 40	40 - 45	45 - 50	50 - 55	55 - 60	60 - 65	65 - 70	70 UND MEHR	
C,1	C,1	0,1	C,1	0,1	0,2	0,1	0,1	0,1	897
0,0	C,0	0,0	C,0	0,0	0,0	0,0	0,0	0,0	898
0,0	C,0	0,0	C,0	0,0	0,0	0,0	0,0	0,0	899
0,1	C,1	0,1	C,2	0,1	0,2	0,2	0,1	0,1	900
C,0	C,0	0,0	C,0	0,0	0,0	0,0	0,0	0,0	901
0,0	C,0	0,0	C,1	0,0	0,0	0,0	0,0	0,0	902
0,0	C,0	0,0	C,1	0,0	0,0	0,0	0,0	0,0	903
0,0	C,0	0,0	C,1	0,0	0,0	0,0	0,0	0,0	904
1,0	C,7	0,6	C,5	0,4	0,5	0,6	0,2	0,1	905
0,6	C,4	0,5	C,6	0,4	0,5	0,2	0,1	0,0	906
0,4	C,3	0,4	C,4	0,2	0,2	0,1	0,0	0,0	907
1,6	1,1	1,1	1,1	0,7	1,0	0,8	0,3	0,1	908
1,1	C,8	0,7	C,7	0,5	0,7	0,7	0,3	0,2	909
0,6	C,5	0,6	C,7	0,4	0,5	0,3	0,1	0,1	910
0,4	C,3	0,4	C,4	0,2	0,3	0,1	0,0	0,0	911
1,8	1,3	1,3	1,3	0,9	1,2	1,0	0,4	0,3	912
C,0	C,0	0,0	C,0	0,0	0,0	0,1	0,0	0,0	913
0,0	C,0	0,0	C,0	0,0	0,0	0,0	0,0	0,0	914
0,0	C,0	0,0	0,0	0,0	0,0	0,0	0,0	0,0	915
0,0	C,0	0,1	C,0	0,0	0,0	0,1	0,0	0,0	916
C,0	-	0,0	C,0	-	0,0	0,0	0,0	0,0	917
C,0	C,0	0,0	C,0	0,0	0,0	0,0	0,0	0,0	918
0,0	C,0	0,0	C,0	0,0	0,0	0,0	0,0	0,0	919
0,0	C,0	0,0	C,0	0,0	0,0	0,0	0,0	0,0	920
C,1	C,1	0,1	C,1	0,1	0,1	0,1	0,0	0,0	921
0,2	C,1	0,1	0,2	0,1	0,1	0,1	0,0	0,0	922
0,1	C,1	0,1	C,1	0,1	0,1	0,0	0,0	-	923
0,3	C,2	0,2	0,2	0,2	0,2	0,2	0,1	0,0	924
C,2	C,1	0,1	C,1	0,1	0,1	0,1	0,1	0,0	925
C,2	C,1	0,1	C,2	0,1	0,1	0,1	0,0	0,0	926
0,1	C,1	0,1	0,1	0,1	0,1	0,0	0,0	0,0	927
0,4	C,3	0,3	C,3	0,2	0,2	0,2	0,1	0,1	928
C,0	C,0	0,0	C,1	0,0	0,1	0,1	0,0	0,0	929
0,0	C,0	0,0	C,0	0,0	0,0	0,0	0,0	0,0	930
0,0	C,0	0,0	0,0	0,0	0,0	0,0	-	0,0	931
0,1	C,0	0,1	0,1	0,0	0,1	0,1	0,0	0,0	932
0,0	C,0	-	C,0	-	0,0	0,0	-	0,0	933
0,0	C,0	0,0	0,0	0,0	0,0	0,0	0,0	0,0	934
0,0	C,0	0,0	0,0	0,0	0,0	0,0	0,0	0,0	935
0,0	C,0	0,0	0,0	0,0	0,0	0,0	0,0	0,0	936
0,5	C,3	0,3	0,3	0,2	0,2	0,2	0,1	0,1	937
0,2	C,1	0,2	0,2	0,1	0,2	0,1	0,0	0,0	938
C,2	C,1	0,1	C,2	0,1	0,1	0,0	0,0	0,0	939
0,7	0,5	0,5	C,5	0,3	0,4	0,3	0,1	0,1	940
C,5	C,4	0,4	C,3	0,2	0,3	0,3	0,1	0,1	941
0,2	C,2	0,2	0,3	0,1	0,2	0,1	0,0	0,0	942
0,2	C,1	0,1	C,2	0,1	0,1	0,0	0,0	0,0	943
0,8	C,5	0,5	C,6	0,4	0,5	0,4	0,2	0,1	944
0,1	C,1	0,1	0,1	0,1	0,1	0,1	0,1	0,1	945
0,0	C,0	0,0	C,0	0,0	0,0	0,0	0,0	0,0	946
0,0	C,0	0,0	C,0	0,0	0,0	-	0,0	0,0	947
0,1	C,1	0,1	C,1	0,1	0,1	0,1	0,1	0,1	948
C,0	C,0	-	C,0	0,0	-	0,0	-	0,0	949
C,0	C,0	0,0	0,0	0,0	0,0	0,0	0,0	0,0	950
C,0	C,0	0,0	C,0	0,0	0,0	0,0	0,0	-	951
C,0	C,0	0,0	C,0	0,0	0,0	0,0	0,0	0,0	952
0,6	C,3	0,3	C,3	0,2	0,3	0,2	0,1	0,0	953
0,3	C,2	0,2	C,2	0,1	0,1	0,1	0,0	0,0	954
0,2	C,1	0,1	C,1	0,1	0,1	0,0	0,0	0,0	955
0,9	C,5	0,5	C,5	0,3	0,4	0,3	0,1	0,1	956
0,7	C,4	0,4	C,4	0,2	0,3	0,3	0,2	0,1	957
C,3	C,2	0,2	0,1	0,1	0,2	0,1	0,0	0,0	958
C,2	C,1	0,1	C,2	0,1	0,1	0,0	0,0	0,0	959
1,0	C,6	0,6	C,6	0,4	0,5	0,4	0,2	0,1	960

LFD. NR.	WIRTSCHAFTSGRUPPE, WIRTSCHAFTSABTEILUNG STELLUNG IM BERUF	GESCHLECHT DARUNTER WEIBLICH VERHEIRATET	ERWERBS- TÄTIGE INSGESAMT				
				UNTER 15	15 - 20	20 - 25	25 - 30
GROSSHANDEL MIT PHARMAZEUTISCHEN UND KOSMETI- SCHEN ERZEUGNISSEN, DENTAL-, LABOR-, KRANKEN- PFLEGE- UND FRISEURBEDARF							
961	SELBSTÄENDIGE	MAENNLICH	0,2	-	-	0,0	0,0
962		WEIBLICH	0,1	-	-	-	0,0
963		DAR. VERH.	0,0	-	-	-	0,0
964		INSGESAMT	0,3	-	-	0,0	0,0
965	MITHELFFENDE FAMILIENANGEHÖRIGE	MAENNLICH	0,0	-	-	0,0	-
966		WEIBLICH	0,1	-	-	-	0,0
967		DAR. VERH.	0,1	-	-	-	0,0
968		INSGESAMT	0,1	-	-	0,0	0,0
969	ABHÄNGIGE	MAENNLICH	1,5	-	0,1	0,1	0,2
970		WEIBLICH	1,6	-	0,2	0,2	0,2
971		DAR. VERH.	0,9	-	0,0	0,1	0,1
972		INSGESAMT	3,1	-	0,3	0,4	0,4
973	ZUSAMMEN	MAENNLICH	1,7	-	0,1	0,2	0,2
974		WEIBLICH	1,7	-	0,2	0,2	0,2
975		DAR. VERH.	1,0	-	0,0	0,1	0,1
976		INSGESAMT	3,4	-	0,3	0,4	0,4
GROSSHANDEL MIT PAPIER, PAPIERWAREN UND DRUCKERZEUGNISSEN							
977	SELBSTÄENDIGE	MAENNLICH	0,2	-	-	0,0	0,0
978		WEIBLICH	0,0	-	-	-	0,0
979		DAR. VERH.	0,0	-	-	-	0,0
980		INSGESAMT	0,2	-	-	0,0	0,0
981	MITHELFFENDE FAMILIENANGEHÖRIGE	MAENNLICH	0,0	-	0,0	0,0	-
982		WEIBLICH	0,1	-	-	0,0	0,0
983		DAR. VERH.	0,1	-	-	0,0	0,0
984		INSGESAMT	0,1	-	0,0	0,0	0,0
985	ABHÄNGIGE	MAENNLICH	0,9	-	0,1	0,1	0,1
986		WEIBLICH	0,9	-	0,1	0,1	0,1
987		DAR. VERH.	0,5	-	0,0	0,0	0,1
988		INSGESAMT	1,8	-	0,1	0,2	0,2
989	ZUSAMMEN	MAENNLICH	1,1	-	0,1	0,1	0,1
990		WEIBLICH	1,0	-	0,1	0,1	0,1
991		DAR. VERH.	0,5	-	0,0	0,1	0,1
992		INSGESAMT	2,1	-	0,1	0,2	0,3
HANDELSVERMITTLUNG							
993	SELBSTÄENDIGE	MAENNLICH	3,5	-	-	0,0	0,2
994		WEIBLICH	0,4	-	-	0,0	0,0
995		DAR. VERH.	0,2	-	-	0,0	0,0
996		INSGESAMT	3,9	-	-	0,0	0,3
997	MITHELFFENDE FAMILIENANGEHÖRIGE	MAENNLICH	0,0	-	0,0	0,0	0,0
998		WEIBLICH	0,7	-	0,0	0,0	0,1
999		DAR. VERH.	0,7	-	0,0	0,0	0,1
1000		INSGESAMT	0,7	-	0,0	0,0	0,1
1001	ABHÄNGIGE	MAENNLICH	3,2	-	0,3	0,4	0,6
1002		WEIBLICH	2,0	-	0,1	0,2	0,3
1003		DAR. VERH.	1,2	-	0,0	0,1	0,2
1004		INSGESAMT	5,1	-	0,4	0,6	0,9
1005	ZUSAMMEN	MAENNLICH	6,8	-	0,3	0,4	0,8
1006		WEIBLICH	3,1	-	0,1	0,3	0,4
1007		DAR. VERH.	2,1	-	0,0	0,1	0,3
1008		INSGESAMT	9,8	-	0,4	0,7	1,2
EINZELHANDEL MIT WAREN VERSCHIEDENER ART (OHNE GEMISCHTWARENHANDEL)							
1009	SELBSTÄENDIGE	MAENNLICH	0,3	-	0,0	0,0	0,0
1010		WEIBLICH	0,2	-	-	0,0	0,0
1011		DAR. VERH.	0,1	-	-	0,0	0,0
1012		INSGESAMT	0,5	-	0,0	0,0	0,0
1013	MITHELFFENDE FAMILIENANGEHÖRIGE	MAENNLICH	0,0	-	0,0	0,0	0,0
1014		WEIBLICH	0,2	-	0,0	0,0	0,0
1015		DAR. VERH.	0,2	-	0,0	0,0	0,0
1016		INSGESAMT	0,2	-	0,0	0,0	0,0
1017	ABHÄNGIGE	MAENNLICH	5,7	-	0,6	0,7	0,9
1018		WEIBLICH	13,4	-	1,2	1,3	1,1
1019		DAR. VERH.	7,8	-	0,1	0,7	0,7
1020		INSGESAMT	19,1	-	1,8	2,1	2,0
1021	ZUSAMMEN	MAENNLICH	6,0	-	0,6	0,7	0,9
1022		WEIBLICH	13,8	-	1,2	1,3	1,1
1023		DAR. VERH.	8,1	-	0,1	0,7	0,8
1024		INSGESAMT	19,8	-	1,8	2,1	2,0

STELLUNG IM BERUF UND ALTERSGRUPPEN

1 C00

DAVON IM ALTER VON ... BIS UNTER ... JAHREN									LFD. NR.
30 - 35	35 - 40	40 - 45	45 - 50	50 - 55	55 - 60	60 - 65	65 - 70	70 UND MEHR	
0,0	C,0	0,0	C,0	0,0	0,0	0,0	0,0	0,0	961
C,0	0,0	0,0	0,0	0,0	0,0	0,0	0,0	0,0	962
0,0	C,0	0,0	C,0	0,0	0,0	0,0	-	0,0	963
C,0	C,0	0,0	C,0	0,0	0,0	0,0	0,0	0,0	964
-	-	-	-	-	-	0,0	0,0	0,0	965
C,0	C,0	0,0	0,0	0,0	0,0	0,0	0,0	0,0	966
0,0	C,0	0,0	C,0	0,0	0,0	0,0	0,0	-	967
C,0	C,0	0,0	C,0	0,0	0,0	0,0	0,0	0,0	968
C,2	C,1	0,1	C,1	0,1	0,1	0,1	0,0	0,0	969
C,2	C,1	0,2	C,2	0,1	0,1	0,1	0,0	0,0	970
C,1	C,1	0,1	0,1	0,1	0,1	0,0	-	-	971
C,4	C,3	0,3	C,3	0,2	0,3	0,2	0,1	0,0	972
0,2	C,1	0,1	C,2	0,1	0,1	0,2	0,1	0,1	973
C,2	C,1	0,2	0,2	0,1	0,2	0,1	0,0	0,0	974
C,1	C,1	0,2	C,1	0,1	0,1	0,0	0,0	0,0	975
C,4	C,3	0,4	C,4	0,2	0,3	0,2	0,1	0,1	976
0,0	C,0	0,0	C,0	0,0	0,0	0,0	0,0	0,0	977
C,0	C,0	0,0	C,0	0,0	0,0	0,0	0,0	0,0	978
0,0	C,0	0,0	C,0	0,0	-	0,0	0,0	0,0	979
0,0	C,0	0,0	C,0	0,0	0,0	0,0	0,0	0,0	980
-	-	0,0	C,0	0,0	-	0,0	-	0,0	981
0,0	C,0	0,0	0,0	0,0	0,0	0,0	0,0	0,0	982
0,0	C,0	0,0	C,0	0,0	0,0	0,0	0,0	0,0	983
0,0	C,0	0,0	C,0	0,0	0,0	0,0	0,0	0,0	984
C,1	C,1	0,1	C,1	0,1	0,1	0,1	0,0	0,0	985
0,1	0,1	0,1	0,1	0,1	0,1	0,1	0,0	0,0	986
C,1	C,0	0,1	C,1	0,1	0,0	0,0	0,0	0,0	987
C,2	C,1	0,2	C,2	0,1	0,1	0,1	0,1	0,0	988
C,1	C,1	0,1	C,1	0,1	0,1	0,1	0,1	0,1	989
C,1	C,1	0,1	C,1	0,1	0,1	0,1	0,0	0,0	990
C,1	C,0	0,1	C,1	0,1	0,0	0,0	0,0	0,0	991
C,3	C,1	0,2	C,2	0,2	0,2	0,2	0,1	0,1	992
0,3	C,3	0,4	C,4	0,3	0,5	0,5	0,3	0,3	993
0,0	C,0	0,0	C,1	0,0	0,1	0,1	0,0	0,0	994
0,0	C,0	0,0	0,0	0,0	0,0	0,0	0,0	0,0	995
C,4	C,3	0,4	C,4	0,3	0,5	0,5	0,4	0,4	996
0,0	C,0	0,0	C,0	0,0	0,0	0,0	0,0	0,0	997
0,1	C,1	0,1	C,1	0,1	0,1	0,1	0,0	0,0	998
0,1	C,1	0,1	C,1	0,1	0,1	0,1	0,0	0,0	999
0,1	C,1	0,1	0,1	0,1	0,1	0,1	0,0	0,0	1000
0,5	C,3	0,3	0,2	0,2	0,2	0,2	0,1	0,0	1001
0,2	C,2	0,2	0,3	0,1	0,2	0,1	0,0	0,0	1002
C,2	C,1	0,1	C,2	0,1	0,1	0,0	0,0	0,0	1003
0,7	C,5	0,5	0,5	0,3	0,4	0,3	0,1	0,1	1004
0,8	C,6	0,7	C,6	0,4	0,7	0,6	0,4	0,4	1005
0,4	C,3	0,3	0,4	0,2	0,3	0,2	0,1	0,1	1006
0,3	C,2	0,2	C,3	0,2	0,2	0,1	0,1	0,0	1007
1,2	C,8	1,0	1,1	0,7	1,0	0,8	0,5	0,5	1008
0,0	C,0	0,0	C,0	0,0	0,0	0,0	0,0	0,0	1009
C,0	C,0	0,0	0,0	0,0	0,0	0,0	0,0	0,0	1010
C,0	C,0	0,0	C,0	0,0	0,0	0,0	0,0	0,0	1011
C,0	C,0	0,1	C,0	0,0	0,1	0,1	0,0	0,0	1012
0,0	C,0	0,0	-	0,0	0,0	0,0	0,0	0,0	1013
0,0	C,0	0,0	0,0	0,0	0,0	0,0	0,0	0,0	1014
0,0	C,0	0,0	0,0	0,0	0,0	0,0	0,0	0,0	1015
C,0	C,0	0,0	C,0	0,0	0,0	0,0	0,0	0,0	1016
0,7	C,4	0,5	0,4	0,3	0,5	0,5	0,1	0,1	1017
1,1	1,0	1,5	1,8	1,5	1,8	0,7	0,2	0,1	1018
C,8	C,8	1,2	1,3	0,9	0,9	0,3	0,0	0,0	1019
1,8	1,5	1,9	2,3	1,8	2,3	1,2	0,3	0,1	1020
0,7	C,4	0,5	C,4	0,3	0,5	0,5	0,2	0,1	1021
1,2	1,1	1,5	1,9	1,5	1,9	0,8	0,2	0,1	1022
0,9	C,9	1,2	1,3	1,0	1,0	0,3	0,0	0,0	1023
1,9	1,5	2,0	2,3	1,8	2,4	1,3	0,4	0,1	1024

LFD. NR.	WIRTSCHAFTSGRUPPE, WIRTSCHAFTSABTEILUNG STELLUNG IM BERUF	GESCHLECHT DARUNTER WEIBLICH VERHEIRATET	ERWERBS- TÄTIGE INSGESAMT				
				UNTER 15	15 - 20	20 - 25	25 - 30
EINZELHANDEL MIT NAHRUNGS- UND GENUSSMITTELN, GEMISCHTWARENHANDEL							
1025	SELBSTÄENDIGE	MAENNLICH	3,6	-	0,0	0,0	0,2
1026		WEIBLICH	2,0	-	-	0,0	0,1
1027		DAR. VERH.	1,3	-	-	0,0	0,1
1028		INSGESAMT	5,6	-	0,0	0,1	0,3
1029	MITHELFFENDE FAMILIENANGEHÖRIGE	MAENNLICH	0,3	-	0,0	0,0	0,0
1030		WEIBLICH	2,1	-	0,0	0,1	0,1
1031		DAR. VERH.	2,0	-	0,0	0,0	0,1
1032		INSGESAMT	2,4	-	0,0	0,1	0,1
1033	ABHÄNGIGE	MAENNLICH	4,2	-	0,4	0,4	0,6
1034		WEIBLICH	11,7	-	0,8	0,8	1,0
1035		DAR. VERH.	8,1	-	0,1	0,5	0,8
1036		INSGESAMT	16,0	-	1,2	1,2	1,6
1037	ZUSAMMEN	MAENNLICH	8,2	-	0,4	0,5	0,8
1038		WEIBLICH	15,9	-	0,8	0,9	1,2
1039		DAR. VERH.	11,4	-	0,1	0,5	1,0
1040		INSGESAMT	24,0	-	1,2	1,4	2,0
EINZELHANDEL MIT BEKLEIDUNG, WAESCHE, AUS- STATTUNGS- UND SPORTARTIKELN SOWIE MIT SCHUHEN							
1041	SELBSTÄENDIGE	MAENNLICH	1,0	-	-	0,0	0,0
1042		WEIBLICH	0,8	-	0,0	0,0	0,0
1043		DAR. VERH.	0,4	-	0,0	0,0	0,0
1044		INSGESAMT	1,9	-	0,0	0,0	0,1
1045	MITHELFFENDE FAMILIENANGEHÖRIGE	MAENNLICH	0,1	-	0,0	0,0	0,0
1046		WEIBLICH	0,5	-	0,0	0,0	0,0
1047		DAR. VERH.	0,4	-	0,0	0,0	0,0
1048		INSGESAMT	0,5	-	0,0	0,0	0,0
1049	ABHÄNGIGE	MAENNLICH	2,2	-	0,2	0,2	0,3
1050		WEIBLICH	9,9	-	1,7	1,1	0,9
1051		DAR. VERH.	5,1	-	0,1	0,5	0,6
1052		INSGESAMT	12,1	-	1,9	1,3	1,2
1053	ZUSAMMEN	MAENNLICH	3,3	-	0,2	0,2	0,4
1054		WEIBLICH	11,2	-	1,7	1,2	1,0
1055		DAR. VERH.	6,0	-	0,1	0,5	0,7
1056		INSGESAMT	14,5	-	1,9	1,4	1,4
EINZELHANDEL MIT EISEN- UND METALLWAREN, HAUS- RAT, WCHNEEDARF U. AE.							
1057	SELBSTÄENDIGE	MAENNLICH	1,6	-	-	0,0	0,1
1058		WEIBLICH	0,5	-	0,0	0,0	0,0
1059		DAR. VERH.	0,2	-	-	0,0	0,0
1060		INSGESAMT	2,0	-	0,0	0,0	0,1
1061	MITHELFFENDE FAMILIENANGEHÖRIGE	MAENNLICH	0,1	-	0,0	0,0	0,0
1062		WEIBLICH	0,6	-	0,0	0,0	0,0
1063		DAR. VERH.	0,6	-	-	0,0	0,0
1064		INSGESAMT	0,7	-	0,0	0,0	0,1
1065	ABHÄNGIGE	MAENNLICH	4,1	-	0,5	0,6	0,7
1066		WEIBLICH	3,7	-	0,4	0,5	0,4
1067		DAR. VERH.	2,0	-	0,0	0,2	0,3
1068		INSGESAMT	7,9	-	0,9	1,0	1,2
1069	ZUSAMMEN	MAENNLICH	5,7	-	0,5	0,6	0,8
1070		WEIBLICH	4,8	-	0,4	0,5	0,5
1071		DAR. VERH.	2,9	-	0,0	0,2	0,3
1072		INSGESAMT	10,6	-	0,9	1,1	1,3
EINZELHANDEL MIT PAPIERWAREN UND DRUCKER- ZEUGNISSEN							
1073	SELBSTÄENDIGE	MAENNLICH	0,4	-	-	0,0	0,0
1074		WEIBLICH	0,2	-	-	0,0	0,0
1075		DAR. VERH.	0,1	-	-	-	0,0
1076		INSGESAMT	0,7	-	-	0,0	0,0
1077	MITHELFFENDE FAMILIENANGEHÖRIGE	MAENNLICH	0,0	-	0,0	0,0	0,0
1078		WEIBLICH	0,2	-	0,0	-	0,0
1079		DAR. VERH.	0,1	-	0,0	-	0,0
1080		INSGESAMT	0,2	-	0,0	0,0	0,0
1081	ABHÄNGIGE	MAENNLICH	0,6	-	0,0	0,1	0,1
1082		WEIBLICH	1,5	-	0,2	0,2	0,2
1083		DAR. VERH.	0,7	-	0,0	0,1	0,1
1084		INSGESAMT	2,1	-	0,2	0,3	0,3
1085	ZUSAMMEN	MAENNLICH	1,0	-	0,0	0,1	0,1
1086		WEIBLICH	1,9	-	0,2	0,2	0,2
1087		DAR. VERH.	1,0	-	0,0	0,1	0,1
1088		INSGESAMT	2,9	-	0,2	0,3	0,3

STELLUNG IM BERUF UND ALTERSGRUPPEN

1 000

DAVON IM ALTER VON ... BIS UNTER ... JAHREN									LFD. NR.
30 - 35	35 - 40	40 - 45	45 - 50	50 - 55	55 - 60	60 - 65	65 - 70	70 UND MEHR	
0,4	0,3	0,4	0,4	0,3	0,5	0,5	0,3	0,2	1025
0,2	0,2	0,2	0,3	0,2	0,3	0,2	0,2	0,2	1026
0,2	0,1	0,2	0,2	0,1	0,2	0,1	0,1	0,0	1027
0,5	0,5	0,6	0,7	0,5	0,8	0,8	0,5	0,4	1028
0,0	0,0	0,0	0,0	0,0	0,0	0,0	0,0	0,0	1029
0,3	0,2	0,2	0,3	0,2	0,3	0,2	0,1	0,1	1030
0,2	0,2	0,2	0,3	0,2	0,3	0,2	0,1	0,0	1031
0,3	0,3	0,3	0,3	0,2	0,3	0,3	0,1	0,1	1032
0,7	0,4	0,3	0,3	0,3	0,4	0,4	0,1	0,0	1033
1,5	1,4	1,6	1,7	1,1	1,3	0,5	0,2	0,1	1034
1,3	1,2	1,3	1,3	0,8	0,7	0,2	0,1	0,0	1035
2,1	1,8	1,8	1,9	1,4	1,6	0,9	0,3	0,1	1036
1,0	0,7	0,7	0,7	0,6	0,9	1,0	0,5	0,3	1037
1,9	1,8	2,0	2,2	1,5	1,8	1,0	0,4	0,3	1038
1,7	1,6	1,7	1,7	1,1	1,2	0,5	0,2	0,1	1039
3,0	2,5	2,7	2,9	2,1	2,8	1,9	0,9	0,6	1040
0,1	0,1	0,1	0,1	0,1	0,1	0,2	0,1	0,1	1041
0,1	0,0	0,1	0,1	0,1	0,1	0,1	0,1	0,1	1042
0,1	0,0	0,1	0,1	0,1	0,1	0,0	0,0	0,0	1043
0,2	0,1	0,2	0,2	0,2	0,2	0,3	0,2	0,2	1044
0,0	0,0	0,0	0,0	0,0	0,0	0,0	0,0	0,0	1045
0,0	0,0	0,1	0,1	0,0	0,1	0,0	0,0	0,0	1046
0,0	0,0	0,1	0,1	0,0	0,1	0,0	0,0	0,0	1047
0,1	0,0	0,1	0,1	0,0	0,1	0,1	0,0	0,0	1048
0,3	0,2	0,1	0,2	0,1	0,2	0,2	0,1	0,0	1049
1,0	0,8	0,9	1,1	0,9	1,0	0,4	0,1	0,1	1050
0,7	0,6	0,6	0,8	0,5	0,5	0,2	0,0	0,0	1051
1,2	1,0	1,0	1,3	1,0	1,2	0,6	0,2	0,1	1052
0,4	0,3	0,2	0,3	0,2	0,3	0,4	0,2	0,2	1053
1,1	0,9	1,0	1,2	1,0	1,2	0,6	0,3	0,2	1054
0,8	0,7	0,7	0,9	0,6	0,6	0,2	0,1	0,1	1055
1,5	1,2	1,2	1,5	1,2	1,5	1,0	0,4	0,3	1056
0,1	0,2	0,2	0,2	0,1	0,2	0,2	0,1	0,1	1057
0,0	0,0	0,0	0,1	0,0	0,1	0,1	0,0	0,1	1058
0,0	0,0	0,0	0,0	0,0	0,0	0,0	0,0	0,0	1059
0,2	0,2	0,2	0,2	0,2	0,2	0,3	0,2	0,2	1060
0,0	0,0	0,0	0,0	0,0	-	0,0	0,0	0,0	1061
0,1	0,1	0,1	0,1	0,1	0,1	0,1	0,0	0,0	1062
0,1	0,1	0,1	0,1	0,1	0,1	0,0	0,0	0,0	1063
0,1	0,1	0,1	0,1	0,1	0,1	0,1	0,0	0,0	1064
0,6	0,4	0,3	0,3	0,2	0,2	0,2	0,1	0,0	1065
0,4	0,3	0,3	0,5	0,3	0,4	0,2	0,1	0,0	1066
0,3	0,2	0,2	0,3	0,2	0,2	0,1	0,0	0,0	1067
0,9	0,7	0,7	0,7	0,5	0,6	0,4	0,2	0,1	1068
0,7	0,5	0,5	0,5	0,3	0,4	0,5	0,2	0,2	1069
0,5	0,4	0,5	0,6	0,4	0,5	0,3	0,1	0,1	1070
0,4	0,3	0,3	0,5	0,3	0,3	0,2	0,1	0,0	1071
1,2	0,9	1,0	1,1	0,7	0,9	0,7	0,4	0,3	1072
0,0	0,0	0,0	0,0	0,0	0,1	0,1	0,1	0,0	1073
0,0	0,0	0,0	0,0	0,0	0,0	0,0	0,0	0,0	1074
0,0	0,0	0,0	0,0	0,0	0,0	0,0	0,0	0,0	1075
0,1	0,0	0,1	0,1	0,1	0,1	0,1	0,1	0,1	1076
0,0	0,0	0,0	0,0	0,0	0,0	0,0	0,0	0,0	1077
0,0	0,0	0,0	0,0	0,0	0,0	0,0	0,0	0,0	1078
0,0	0,0	0,0	0,0	0,0	0,0	0,0	0,0	0,0	1079
0,0	0,0	0,0	0,0	0,0	0,0	0,0	0,0	0,0	1080
0,1	0,1	0,1	0,0	0,0	0,1	0,1	0,0	0,0	1081
0,1	0,1	0,1	0,2	0,1	0,2	0,1	0,0	0,0	1082
0,1	0,1	0,1	0,1	0,1	0,1	0,0	0,0	0,0	1083
0,2	0,2	0,2	0,2	0,2	0,2	0,2	0,1	0,0	1084
0,1	0,1	0,1	0,1	0,1	0,1	0,1	0,1	0,1	1085
0,2	0,2	0,1	0,2	0,2	0,2	0,2	0,1	0,1	1086
0,1	0,1	0,1	0,1	0,1	0,1	0,1	0,0	0,0	1087
0,3	0,2	0,2	0,3	0,2	0,3	0,3	0,2	0,1	1088

LFD. NR.	WIRTSCHAFTSGRUPPE, WIRTSCHAFTSABTEILUNG STELLUNG IM BERUF	GESCHLECHT DARUNTER WEIBLICH VERHEIRATET	ERWERBS- TÄTIGE INSGESAMT				
				UNTER 15	15 - 20	20 - 25	25 - 30

EINZELHANDEL MIT PHARMAZEUTISCHEN, ORTHOPAEDISCHEN, MEDIZINISCHEN UND KOSMETISCHEN ARTIKELN
SCHWIE MIT PUTZ- UND REINIGUNGSMITTELN

1089	SELBSTÄNDIGE	MAENNLICH	0,8	-	-	0,0	0,0
1090		WEIBLICH	0,4	-	0,0	0,0	0,0
1091		DAR. VERH.	0,2	-	0,0	0,0	0,0
1092		INSGESAMT	1,2	-	0,0	0,0	0,1
1093	MITHELFFENDE FAMILIENANGEHÖRIGE	MAENNLICH	0,0	-	0,0	0,0	0,0
1094		WEIBLICH	0,4	-	0,0	0,0	0,0
1095		DAR. VERH.	0,4	-	-	0,0	0,0
1096		INSGESAMT	0,4	-	0,0	0,0	0,0
1097	ABHÄNGIGE	MAENNLICH	0,7	-	0,1	0,1	0,1
1098		WEIBLICH	3,8	-	0,7	0,7	0,5
1099		DAR. VERH.	1,8	-	0,0	0,2	0,3
1100		INSGESAMT	4,6	-	0,8	0,8	0,6
1101	ZUSAMMEN	MAENNLICH	1,6	-	0,1	0,1	0,2
1102		WEIBLICH	4,6	-	0,7	0,7	0,5
1103		DAR. VERH.	2,4	-	0,0	0,2	0,4
1104		INSGESAMT	6,2	-	0,8	0,8	0,7

EINZELHANDEL MIT SONSTIGEN WAREN

1105	SELBSTÄNDIGE	MAENNLICH	2,0	-	0,0	0,0	0,2
1106		WEIBLICH	0,6	-	0,0	0,0	0,0
1107		DAR. VERH.	0,4	-	-	0,0	0,0
1108		INSGESAMT	2,6	-	0,0	0,1	0,3
1109	MITHELFFENDE FAMILIENANGEHÖRIGE	MAENNLICH	0,1	-	0,0	0,0	0,0
1110		WEIBLICH	0,7	-	0,0	0,0	0,1
1111		DAR. VERH.	0,7	-	0,0	0,0	0,1
1112		INSGESAMT	0,8	-	0,0	0,0	0,1
1113	ABHÄNGIGE	MAENNLICH	6,6	-	1,2	0,9	1,1
1114		WEIBLICH	3,0	-	0,5	0,4	0,4
1115		DAR. VERH.	1,7	-	0,0	0,2	0,3
1116		INSGESAMT	9,7	-	1,7	1,3	1,5
1117	ZUSAMMEN	MAENNLICH	6,8	-	1,2	1,0	1,3
1118		WEIBLICH	4,4	-	0,5	0,4	0,6
1119		DAR. VERH.	2,7	-	0,0	0,2	0,4
1120		INSGESAMT	12,2	-	1,7	1,4	1,9

HANDEL ZUSAMMEN

1121	SELBSTÄNDIGE	MAENNLICH	16,6	-	0,0	0,2	1,1
1122		WEIBLICH	5,9	-	0,0	0,1	0,3
1123		DAR. VERH.	3,3	-	0,0	0,1	0,2
1124		INSGESAMT	24,5	-	0,0	0,3	1,4
1125	MITHELFFENDE FAMILIENANGEHÖRIGE	MAENNLICH	0,8	-	0,0	0,1	0,1
1126		WEIBLICH	6,5	-	0,1	0,2	0,5
1127		DAR. VERH.	6,0	-	0,0	0,1	0,5
1128		INSGESAMT	7,3	-	0,1	0,2	0,5
1129	ABHÄNGIGE	MAENNLICH	55,3	-	5,0	6,1	8,7
1130		WEIBLICH	70,2	-	7,4	8,5	8,2
1131		DAR. VERH.	35,4	-	0,4	3,7	5,4
1132		INSGESAMT	125,5	-	12,4	14,5	16,9
1133	ZUSAMMEN	MAENNLICH	74,8	-	5,0	6,4	9,8
1134		WEIBLICH	82,6	-	7,5	8,7	9,0
1135		DAR. VERH.	48,8	-	0,4	3,9	6,1
1136		INSGESAMT	157,3	-	12,5	15,1	18,8

EISENBAHNEN

1137	SELBSTÄNDIGE	MAENNLICH	-	-	-	-	-
1138		WEIBLICH	-	-	-	-	-
1139		DAR. VERH.	-	-	-	-	-
1140		INSGESAMT	-	-	-	-	-
1141	MITHELFFENDE FAMILIENANGEHÖRIGE	MAENNLICH	-	-	-	-	-
1142		WEIBLICH	-	-	-	-	-
1143		DAR. VERH.	-	-	-	-	-
1144		INSGESAMT	-	-	-	-	-
1145	ABHÄNGIGE	MAENNLICH	11,8	-	0,2	0,5	0,9
1146		WEIBLICH	1,2	-	0,0	0,1	0,1
1147		DAR. VERH.	0,6	-	0,0	0,0	0,1
1148		INSGESAMT	13,1	-	0,3	0,6	1,0
1149	ZUSAMMEN	MAENNLICH	11,8	-	0,2	0,5	0,9
1150		WEIBLICH	1,2	-	0,0	0,1	0,1
1151		DAR. VERH.	0,6	-	0,0	0,0	0,1
1152		INSGESAMT	13,1	-	0,3	0,6	1,0

STELLUNG IM BERUF UND ALTERSGRUPPEN

1 000

DAVON IM ALTER VON ... BIS UNTER ... JAHREN									LFD. NR.
30 - 35	35 - 40	40 - 45	45 - 50	50 - 55	55 - 60	60 - 65	65 - 70	70 UND MEHR	
0,1	C,1	0,1	0,1	0,1	0,1	0,1	0,1	0,1	1089
0,0	C,0	0,0	0,1	0,0	0,1	0,0	0,0	0,0	1090
0,0	C,0	0,0	0,0	0,0	0,0	0,0	0,0	0,0	1091
0,1	C,1	0,1	0,1	0,1	0,2	0,2	0,1	0,1	1092
0,0	C,0	0,0	0,0	0,0	0,0	0,0	0,0	0,0	1093
0,0	C,0	0,0	0,0	0,0	0,1	0,0	0,0	0,0	1094
0,0	C,0	0,0	0,0	0,0	0,1	0,0	0,0	0,0	1095
0,0	C,0	0,0	0,0	0,1	0,1	0,1	0,0	0,0	1096
C,1	C,1	0,0	0,0	0,0	0,0	0,1	0,0	0,0	1097
C,4	0,3	0,3	0,3	0,2	0,2	0,1	0,0	0,0	1098
0,2	C,2	0,2	C,2	0,1	0,1	0,0	0,0	0,0	1099
0,5	C,3	0,3	0,4	0,2	0,3	0,2	0,1	0,0	1100
0,2	C,1	0,1	0,1	0,1	0,2	0,2	0,1	0,1	1101
0,5	C,3	0,4	C,4	0,3	0,4	0,2	0,1	0,1	1102
0,3	C,3	0,3	0,3	0,2	0,2	0,1	0,0	0,0	1103
C,6	C,5	0,5	C,6	0,4	0,6	0,4	0,2	0,2	1104
C,3	C,2	0,2	C,2	0,1	0,2	0,2	0,2	0,1	1105
0,1	C,1	0,1	0,1	0,1	0,1	0,1	0,1	0,0	1106
0,1	C,0	0,0	0,0	0,0	0,0	0,0	0,0	0,0	1107
0,4	C,3	0,3	C,3	0,2	0,3	0,3	0,2	0,2	1108
0,0	C,0	0,0	0,0	0,0	0,0	0,0	0,0	0,0	1109
0,1	C,1	0,1	0,1	0,0	0,1	0,1	0,0	0,0	1110
0,1	0,1	0,1	0,1	0,0	0,1	0,0	0,0	0,0	1111
0,1	C,1	0,1	0,1	0,1	0,1	0,1	0,0	0,0	1112
0,8	C,6	0,4	C,4	0,3	0,4	0,3	0,1	0,1	1113
0,4	C,3	0,3	C,3	0,2	0,2	0,1	0,0	0,0	1114
0,3	C,2	0,2	C,2	0,1	0,1	0,0	0,0	0,0	1115
1,2	C,8	0,7	0,7	0,5	0,6	0,4	0,2	0,1	1116
1,1	C,8	0,7	0,6	0,4	0,6	0,6	0,3	0,2	1117
0,6	C,4	0,4	0,5	0,3	0,4	0,2	0,1	0,1	1118
0,4	C,3	0,3	C,4	0,2	0,2	0,1	0,1	0,0	1119
1,7	1,2	1,0	1,1	0,7	1,0	0,8	0,4	0,3	1120
1,9	1,7	2,0	2,1	1,5	2,4	2,5	1,7	1,5	1121
0,5	C,4	0,6	0,8	0,6	0,8	0,8	0,5	0,5	1122
0,4	C,3	0,5	0,5	0,4	0,4	0,3	0,1	0,1	1123
2,4	2,1	2,6	2,8	2,1	3,2	3,3	2,2	2,0	1124
0,1	C,1	0,1	0,1	0,1	0,1	0,1	0,1	0,1	1125
0,8	C,7	0,7	C,9	0,6	0,8	0,6	0,3	0,2	1126
C,8	C,7	0,7	0,9	0,5	0,8	0,6	0,3	0,1	1127
C,8	0,8	0,8	1,0	0,6	0,9	0,7	0,4	0,3	1128
8,0	5,1	4,5	4,1	2,9	4,3	4,3	1,6	0,8	1129
7,5	6,0	7,0	8,3	5,8	7,0	3,1	1,0	0,4	1130
5,4	4,6	5,3	5,8	3,6	3,6	1,2	0,3	0,1	1131
15,5	11,1	11,5	12,4	8,7	11,2	7,4	2,6	1,2	1132
9,9	6,8	6,6	6,3	4,5	6,7	7,0	3,4	2,5	1133
8,8	7,2	8,3	10,0	6,9	8,6	4,5	1,8	1,1	1134
6,6	5,7	6,5	7,2	4,5	4,8	2,1	0,6	0,3	1135
18,7	14,0	14,9	16,3	11,4	15,3	11,4	5,2	3,6	1136
-	-	-	-	-	-	-	-	-	1137
-	-	-	-	-	-	-	-	-	1138
-	-	-	-	-	-	-	-	-	1139
-	-	-	-	-	-	-	-	-	1140
-	-	-	-	-	-	-	-	-	1141
-	-	-	-	-	-	-	-	-	1142
-	-	-	-	-	-	-	-	-	1143
-	-	-	-	-	-	-	-	-	1144
1,5	1,3	1,7	1,4	1,1	2,3	1,0	0,0	0,0	1145
0,1	0,1	0,2	0,2	0,1	0,1	0,0	0,0	0,0	1146
0,1	0,1	0,1	0,1	0,1	0,1	0,0	-	0,0	1147
1,6	1,4	1,9	1,5	1,3	2,4	1,0	0,0	0,0	1148
1,5	1,3	1,7	1,4	1,1	2,3	1,0	0,0	0,0	1149
0,1	0,1	0,2	0,2	0,1	0,1	0,0	0,0	0,0	1150
0,1	0,1	0,1	0,1	0,1	0,1	0,0	-	0,0	1151
1,6	1,4	1,9	1,5	1,3	2,4	1,0	0,0	0,0	1152

LFD. NR.	WIRTSCHAFTSGRUPPE, WIRTSCHAFTSABTEILUNG STELLUNG IM BERUF	GESCHLECHT DARUNTER WEIBLICH VERHEIRATET	ERWERBS- TÄTIGE INSGESAMT				
				UNTER 15	15 - 20	20 - 25	25 - 30
DEUTSCHE BUNDESPOST							
1153	SELBSTÄNDIGE	MAENNLICH	-	-	-	-	-
1154		WEIBLICH	-	-	-	-	-
1155		DAR. VERH.	-	-	-	-	-
1156		INSGESAMT	-	-	-	-	-
1157	MITHELFEDE FAMILIENANGEHÖRIGE	MAENNLICH	-	-	-	-	-
1158		WEIBLICH	-	-	-	-	-
1159		DAR. VERH.	-	-	-	-	-
1160		INSGESAMT	-	-	-	-	-
1161	ABHÄNGIGE	MAENNLICH	12,1	-	1,1	1,2	1,5
1162		WEIBLICH	5,8	-	0,7	0,9	1,1
1163		DAR. VERH.	5,6	-	0,1	0,4	0,7
1164		INSGESAMT	21,9	-	1,8	2,1	2,6
1165	ZUSAMMEN	MAENNLICH	12,1	-	1,1	1,2	1,5
1166		WEIBLICH	9,8	-	0,7	0,9	1,1
1167		DAR. VERH.	5,6	-	0,1	0,4	0,7
1168		INSGESAMT	21,9	-	1,8	2,1	2,6
STRASSENVERKEHR							
1169	SELBSTÄNDIGE	MAENNLICH	3,3	-	0,0	0,1	0,3
1170		WEIBLICH	0,2	-	-	0,0	0,0
1171		DAR. VERH.	0,2	-	-	0,0	0,0
1172		INSGESAMT	3,6	-	0,0	0,1	0,3
1173	MITHELFEDE FAMILIENANGEHÖRIGE	MAENNLICH	0,1	-	0,0	0,0	0,0
1174		WEIBLICH	0,4	-	0,0	0,0	0,1
1175		DAR. VERH.	0,3	-	-	0,0	0,1
1176		INSGESAMT	0,5	-	0,0	0,0	0,1
1177	ABHÄNGIGE	MAENNLICH	7,6	-	0,1	0,5	1,0
1178		WEIBLICH	1,1	-	0,0	0,1	0,1
1179		DAR. VERH.	0,6	-	0,0	0,0	0,1
1180		INSGESAMT	8,7	-	0,2	0,5	1,0
1181	ZUSAMMEN	MAENNLICH	11,0	-	0,1	0,5	1,3
1182		WEIBLICH	1,7	-	0,0	0,1	0,2
1183		DAR. VERH.	1,1	-	0,0	0,0	0,1
1184		INSGESAMT	12,7	-	0,2	0,6	1,4
SCHIFFFAHRT, WASSERSTRASSEN UND HÄFEN							
1185	SELBSTÄNDIGE	MAENNLICH	0,7	-	0,0	0,0	0,0
1186		WEIBLICH	0,0	-	-	0,0	0,0
1187		DAR. VERH.	0,0	-	-	0,0	0,0
1188		INSGESAMT	0,7	-	0,0	0,0	0,0
1189	MITHELFEDE FAMILIENANGEHÖRIGE	MAENNLICH	0,0	-	0,0	0,0	0,0
1190		WEIBLICH	0,1	-	-	0,0	0,0
1191		DAR. VERH.	0,1	-	-	0,0	0,0
1192		INSGESAMT	0,1	-	0,0	0,0	0,0
1193	ABHÄNGIGE	MAENNLICH	21,8	-	0,8	1,6	3,1
1194		WEIBLICH	2,8	-	0,2	0,5	0,5
1195		DAR. VERH.	1,2	-	0,0	0,2	0,2
1196		INSGESAMT	24,6	-	1,0	2,2	3,6
1197	ZUSAMMEN	MAENNLICH	22,5	-	0,8	1,6	3,2
1198		WEIBLICH	2,9	-	0,2	0,5	0,5
1199		DAR. VERH.	1,3	-	0,0	0,2	0,3
1200		INSGESAMT	25,5	-	1,0	2,2	3,7
LUFTFAHRT, FLUGPLÄTZE							
1201	SELBSTÄNDIGE	MAENNLICH	-	-	-	-	-
1202		WEIBLICH	-	-	-	-	-
1203		DAR. VERH.	-	-	-	-	-
1204		INSGESAMT	-	-	-	-	-
1205	MITHELFEDE FAMILIENANGEHÖRIGE	MAENNLICH	-	-	-	-	-
1206		WEIBLICH	-	-	-	-	-
1207		DAR. VERH.	-	-	-	-	-
1208		INSGESAMT	-	-	-	-	-
1209	ABHÄNGIGE	MAENNLICH	2,0	-	0,1	0,2	0,3
1210		WEIBLICH	0,8	-	0,0	0,2	0,2
1211		DAR. VERH.	0,3	-	0,0	0,0	0,1
1212		INSGESAMT	2,8	-	0,2	0,4	0,5
1213	ZUSAMMEN	MAENNLICH	2,0	-	0,1	0,2	0,3
1214		WEIBLICH	0,8	-	0,0	0,2	0,2
1215		DAR. VERH.	0,3	-	0,0	0,0	0,1
1216		INSGESAMT	2,8	-	0,2	0,4	0,5

STELLUNG IM BERUF UND ALTERSGRUPPEN

1 000

DAVON IM ALTER VON ... BIS UNTER ... JAHREN									LFD. NR.
30 - 35	35 - 40	40 - 45	45 - 50	50 - 55	55 - 60	60 - 65	65 - 70	70 UND MEHR	
-	-	-	-	-	-	-	-	-	1153
-	-	-	-	-	-	-	-	-	1154
-	-	-	-	-	-	-	-	-	1155
-	-	-	-	-	-	-	-	-	1156
-	-	-	-	-	-	-	-	-	1157
-	-	-	-	-	-	-	-	-	1158
-	-	-	-	-	-	-	-	-	1159
-	-	-	-	-	-	-	-	-	1160
1,4	1,2	1,5	1,2	0,7	1,4	0,8	0,0	0,0	1161
1,1	1,1	1,5	1,6	0,8	0,8	0,2	0,0	0,0	1162
0,8	0,8	1,0	0,9	0,5	0,3	0,1	0,0	0,0	1163
2,6	2,3	3,0	2,7	1,5	2,2	1,1	0,0	0,0	1164
1,4	1,2	1,5	1,2	0,7	1,4	0,8	0,0	0,0	1165
1,1	1,1	1,5	1,6	0,8	0,8	0,2	0,0	0,0	1166
0,8	0,8	1,0	0,9	0,5	0,3	0,1	0,0	0,0	1167
2,6	2,3	3,0	2,7	1,5	2,2	1,1	0,0	0,0	1168
0,6	0,5	0,4	0,3	0,2	0,4	0,3	0,1	0,1	1169
0,0	0,0	0,0	0,0	0,0	0,0	0,0	0,0	0,0	1170
0,0	0,0	0,0	0,0	0,0	0,0	0,0	0,0	0,0	1171
0,6	0,5	0,4	0,4	0,3	0,4	0,4	0,1	0,1	1172
0,0	0,0	0,0	0,0	0,0	0,0	0,0	0,0	0,0	1173
0,1	0,0	0,1	0,0	0,0	0,0	0,0	0,0	0,0	1174
0,1	0,0	0,1	0,0	0,0	0,0	0,0	0,0	0,0	1175
0,1	0,1	0,1	0,0	0,0	0,0	0,0	0,0	0,0	1176
1,2	0,9	1,0	0,8	0,6	0,8	0,6	0,0	0,0	1177
0,1	0,1	0,2	0,2	0,1	0,1	0,1	0,0	0,0	1178
0,1	0,1	0,1	0,1	0,1	0,1	0,1	0,0	0,0	1179
1,3	1,0	1,1	1,0	0,7	0,9	0,7	0,1	0,0	1180
1,8	1,4	1,4	1,2	0,8	1,2	1,0	0,2	0,1	1181
0,2	0,2	0,2	0,2	0,2	0,2	0,1	0,0	0,0	1182
0,2	0,1	0,2	0,2	0,1	0,1	0,0	0,0	0,0	1183
2,0	1,6	1,6	1,4	1,0	1,4	1,1	0,2	0,1	1184
0,1	0,1	0,1	0,1	0,1	0,1	0,1	0,1	0,0	1185
-	0,0	0,0	0,0	0,0	0,0	0,0	0,0	0,0	1186
-	0,0	-	0,0	0,0	0,0	-	-	0,0	1187
0,1	0,1	0,1	0,1	0,1	0,1	0,1	0,1	0,0	1188
0,0	0,0	0,0	0,0	-	0,0	0,0	0,0	0,0	1189
0,0	0,0	0,0	0,0	0,0	0,0	0,0	0,0	0,0	1190
0,0	0,0	0,0	0,0	0,0	0,0	0,0	0,0	0,0	1191
0,0	0,0	0,0	0,0	0,0	0,0	0,0	0,0	0,0	1192
3,8	2,9	2,4	1,9	1,3	1,9	1,8	0,2	0,1	1193
0,3	0,2	0,2	0,3	0,2	0,2	0,1	0,0	0,0	1194
0,2	0,1	0,1	0,1	0,1	0,1	0,0	0,0	0,0	1195
4,1	3,1	2,6	2,2	1,4	2,1	1,9	0,2	0,1	1196
3,9	2,9	2,5	2,0	1,3	2,0	1,9	0,2	0,1	1197
0,3	0,2	0,2	0,3	0,2	0,2	0,1	0,0	0,0	1198
0,2	0,1	0,1	0,2	0,1	0,1	0,0	0,0	0,0	1199
4,2	3,1	2,7	2,3	1,5	2,2	2,0	0,3	0,1	1200
-	-	-	-	-	-	-	-	-	1201
-	-	-	-	-	-	-	-	-	1202
-	-	-	-	-	-	-	-	-	1203
-	-	-	-	-	-	-	-	-	1204
-	-	-	-	-	-	-	-	-	1205
-	-	-	-	-	-	-	-	-	1206
-	-	-	-	-	-	-	-	-	1207
-	-	-	-	-	-	-	-	-	1208
0,3	0,2	0,2	0,2	0,1	0,2	0,1	0,0	0,0	1209
0,1	0,1	0,1	0,1	0,0	0,0	0,0	0,0	0,0	1210
0,0	0,0	0,0	0,0	0,0	0,0	0,0	-	-	1211
0,4	0,3	0,3	0,3	0,2	0,2	0,1	0,0	0,0	1212
0,3	0,2	0,2	0,2	0,1	0,2	0,1	0,0	0,0	1213
0,1	0,1	0,1	0,1	0,0	0,0	0,0	0,0	0,0	1214
0,0	0,0	0,0	0,0	0,0	0,0	0,0	-	-	1215
0,4	0,3	0,3	0,3	0,2	0,2	0,1	0,0	0,0	1216

LFD. NR.	WIRTSCHAFTSGRUPPE, WIRTSCHAFTSABTEILUNG STELLUNG IM BERUF	GESCHLECHT DARUNTER WEIBLICH VERHEIRATET	ERWERBS- TÄTIGE INSGESAMT				
				UNTER 15	15 - 20	20 - 25	25 - 30
LEERIGES VERKEHRSGEWERBE							
1217	SELBSTÄENDIGE	MAENNLICH	0,8	-	0,0	0,0	0,1
1218		WEIBLICH	0,1	-	-	0,0	0,0
1219		DAR. VERH.	0,0	-	-	0,0	0,0
1220		INSGESAMT	0,9	-	0,0	0,0	0,1
1221	MITHELFFENDE FAMILIENANGEHÖRIGE	MAENNLICH	0,0	-	-	0,0	0,0
1222		WEIBLICH	0,2	-	0,0	0,0	0,0
1223		DAR. VERH.	0,2	-	-	0,0	0,0
1224		INSGESAMT	0,2	-	0,0	0,0	0,0
1225	ABHÄNGIGE	MAENNLICH	11,2	-	0,9	1,3	1,8
1226		WEIBLICH	4,6	-	0,8	0,9	0,7
1227		DAR. VERH.	2,0	-	0,0	0,3	0,4
1228		INSGESAMT	15,8	-	1,6	2,2	2,5
1229	ZUSAMMEN	MAENNLICH	12,1	-	0,9	1,3	1,8
1230		WEIBLICH	4,8	-	0,8	0,9	0,7
1231		DAR. VERH.	2,2	-	0,0	0,3	0,5
1232		INSGESAMT	16,9	-	1,6	2,2	2,6
VERKEHR UND NACHRICHTENÜBERMITTLUNG ZUSAMMEN							
1233	SELBSTÄENDIGE	MAENNLICH	4,8	-	0,0	0,1	0,4
1234		WEIBLICH	0,4	-	-	0,0	0,0
1235		DAR. VERH.	0,2	-	-	0,0	0,0
1236		INSGESAMT	5,2	-	0,0	0,1	0,4
1237	MITHELFFENDE FAMILIENANGEHÖRIGE	MAENNLICH	0,2	-	0,0	0,0	0,0
1238		WEIBLICH	0,6	-	0,0	0,0	0,1
1239		DAR. VERH.	0,6	-	-	0,0	0,1
1240		INSGESAMT	0,8	-	0,0	0,0	0,1
1241	ABHÄNGIGE	MAENNLICH	66,6	-	3,2	5,3	8,6
1242		WEIBLICH	20,2	-	1,8	2,7	2,6
1243		DAR. VERH.	10,3	-	0,1	1,0	1,6
1244		INSGESAMT	86,8	-	5,0	8,0	11,3
1245	ZUSAMMEN	MAENNLICH	71,6	-	3,3	5,4	9,0
1246		WEIBLICH	21,2	-	1,8	2,7	2,8
1247		DAR. VERH.	11,1	-	0,1	1,0	1,7
1248		INSGESAMT	92,8	-	5,0	8,1	11,8
KREDIT- UND SONSTIGE FINANZIERUNGSPINSTITUTE							
1249	SELBSTÄENDIGE	MAENNLICH	0,2	-	-	0,0	0,0
1250		WEIBLICH	0,0	-	-	0,0	0,0
1251		DAR. VERH.	0,0	-	-	-	0,0
1252		INSGESAMT	0,3	-	-	0,0	0,0
1253	MITHELFFENDE FAMILIENANGEHÖRIGE	MAENNLICH	0,0	-	-	0,0	-
1254		WEIBLICH	0,1	-	0,0	0,0	0,0
1255		DAR. VERH.	0,1	-	0,0	0,0	0,0
1256		INSGESAMT	0,1	-	0,0	0,0	0,0
1257	ABHÄNGIGE	MAENNLICH	10,1	-	0,7	1,1	1,2
1258		WEIBLICH	11,1	-	1,6	2,0	1,5
1259		DAR. VERH.	5,0	-	0,1	0,7	0,9
1260		INSGESAMT	21,2	-	2,3	3,1	2,8
1261	ZUSAMMEN	MAENNLICH	10,4	-	0,7	1,1	1,3
1262		WEIBLICH	11,2	-	1,6	2,0	1,5
1263		DAR. VERH.	5,1	-	0,1	0,7	0,9
1264		INSGESAMT	21,6	-	2,3	3,1	2,8
VERSICHERUNGSGEWERBE							
1265	SELBSTÄENDIGE	MAENNLICH	0,9	-	0,0	0,0	0,1
1266		WEIBLICH	0,2	-	-	0,0	0,0
1267		DAR. VERH.	0,1	-	-	0,0	0,0
1268		INSGESAMT	1,1	-	0,0	0,0	0,1
1269	MITHELFFENDE FAMILIENANGEHÖRIGE	MAENNLICH	0,0	-	-	0,0	-
1270		WEIBLICH	0,2	-	0,0	0,0	0,0
1271		DAR. VERH.	0,2	-	-	0,0	0,0
1272		INSGESAMT	0,2	-	0,0	0,0	0,0
1273	ABHÄNGIGE	MAENNLICH	8,7	-	0,4	0,8	1,1
1274		WEIBLICH	5,2	-	1,1	1,5	1,2
1275		DAR. VERH.	4,3	-	0,0	0,6	0,8
1276		INSGESAMT	13,9	-	1,5	2,3	2,3
1277	ZUSAMMEN	MAENNLICH	5,6	-	0,4	0,8	1,1
1278		WEIBLICH	5,6	-	1,1	1,5	1,2
1279		DAR. VERH.	4,6	-	0,0	0,6	0,8
1280		INSGESAMT	15,2	-	1,5	2,3	2,4

STELLUNG IM BERUF UND ALTERSGRUPPEN

1 C00

DAVON IM ALTER VON ... BIS UNTER ... JAHREN									LFD. NR.
30 - 35	35 - 40	40 - 45	45 - 50	50 - 55	55 - 60	60 - 65	65 - 70	70 UND MEHR	
C,1	C,1	0,1	0,1	0,1	0,1	0,1	0,1	0,1	1217
0,0	C,0	0,0	C,0	0,0	0,0	0,0	0,0	0,0	1218
C,0	C,0	0,0	C,0	0,0	0,0	0,0	0,0	-	1219
C,1	C,1	0,1	C,1	0,1	0,1	0,1	0,1	0,1	1220
0,0	C,0	0,0	C,0	-	-	0,0	0,0	0,0	1221
0,0	C,0	0,0	C,0	0,0	0,0	0,0	0,0	0,0	1222
C,0	C,0	0,0	C,0	0,0	0,0	0,0	0,0	0,0	1223
C,0	C,0	0,0	C,0	0,0	0,0	0,0	0,0	0,0	1224
1,8	1,2	1,0	C,8	0,6	0,8	0,8	0,3	0,2	1225
0,5	C,3	0,3	0,4	0,2	0,3	0,1	0,0	0,0	1226
0,3	C,2	0,2	C,2	0,1	0,1	0,1	0,0	0,0	1227
2,2	1,5	1,3	1,2	0,8	1,1	0,9	0,3	0,2	1228
1,9	1,3	1,1	C,9	0,6	0,9	0,9	0,4	0,2	1229
0,5	C,3	0,3	C,4	0,2	0,3	0,2	0,1	0,0	1230
C,3	C,2	0,2	C,3	0,1	0,1	0,1	0,0	0,0	1231
2,4	1,6	1,4	1,3	0,9	1,2	1,0	0,4	0,2	1232
C,8	C,6	0,5	C,5	0,4	0,6	0,5	0,3	0,1	1233
C,0	C,1	0,0	C,1	0,0	0,0	0,0	0,0	0,0	1234
C,0	C,0	0,0	C,0	0,0	0,0	0,0	0,0	0,0	1235
C,8	C,7	0,6	C,6	0,4	0,6	0,6	0,3	0,2	1236
C,0	C,0	0,0	C,0	0,0	0,0	0,0	0,0	0,0	1237
C,1	C,1	0,1	C,1	0,1	0,1	0,0	0,0	0,0	1238
C,1	C,1	0,1	C,1	0,1	0,1	0,0	0,0	0,0	1239
C,1	C,1	0,1	C,1	0,1	0,1	0,1	0,0	0,0	1240
10,1	7,6	7,7	6,3	4,4	7,4	5,1	0,6	0,3	1241
2,3	1,9	2,4	2,7	1,5	1,6	0,6	0,1	0,1	1242
1,5	1,3	1,6	1,5	0,8	0,7	0,2	0,0	0,0	1243
12,3	9,5	10,1	9,0	5,9	9,0	5,7	0,7	0,3	1244
10,8	8,3	8,3	6,8	4,8	8,0	5,7	0,8	0,4	1245
2,4	2,0	2,5	2,8	1,6	1,7	0,7	0,1	0,1	1246
1,6	1,4	1,7	1,6	0,9	0,8	0,3	0,1	0,0	1247
13,2	10,3	10,8	9,6	6,4	9,7	6,3	1,0	0,5	1248
C,0	C,0	0,0	C,0	0,0	0,0	0,0	0,0	0,0	1249
C,0	C,0	0,0	C,0	0,0	0,0	0,0	0,0	-	1250
C,0	C,0	0,0	C,0	0,0	0,0	0,0	-	-	1251
C,0	C,0	0,0	C,0	0,0	0,0	0,0	0,0	0,0	1252
C,0	-	-	-	-	-	-	0,0	-	1253
C,0	C,0	0,0	C,0	0,0	0,0	0,0	0,0	0,0	1254
C,0	C,0	0,0	C,0	0,0	0,0	0,0	0,0	-	1255
C,0	C,0	0,0	C,0	0,0	0,0	0,0	0,0	0,0	1256
1,3	1,0	1,2	1,1	0,7	0,8	0,7	0,1	0,0	1257
1,3	C,9	1,0	1,2	0,6	0,6	0,2	0,1	0,0	1258
C,7	C,5	0,6	C,7	0,3	0,3	0,1	0,0	0,0	1259
2,6	1,9	2,2	2,3	1,3	1,4	0,9	0,2	0,1	1260
1,4	1,0	1,2	1,1	0,7	0,8	0,8	0,2	0,1	1261
1,3	C,9	1,1	1,3	0,6	0,7	0,2	0,1	0,0	1262
0,8	0,6	0,7	C,7	0,3	0,3	0,1	0,0	0,0	1263
2,6	2,0	2,3	2,4	1,3	1,4	1,0	0,2	0,1	1264
C,1	C,1	0,1	C,1	0,1	0,1	0,1	0,1	0,1	1265
C,0	C,0	0,0	C,0	0,0	0,0	0,0	0,0	0,0	1266
C,0	C,0	0,0	C,0	0,0	0,0	0,0	0,0	-	1267
C,1	C,1	0,1	C,1	0,1	0,1	0,1	0,1	0,1	1268
-	C,0	0,0	-	0,0	0,0	-	0,0	0,0	1269
0,0	C,0	0,0	C,0	0,0	0,0	0,0	0,0	0,0	1270
C,0	C,0	0,0	C,0	0,0	0,0	0,0	0,0	0,0	1271
C,0	C,0	0,0	C,0	0,0	0,0	0,0	0,0	0,0	1272
1,3	C,8	0,9	C,9	0,6	0,8	0,8	0,1	0,1	1273
1,1	C,8	0,9	1,0	0,6	0,7	0,3	0,1	0,0	1274
0,7	C,5	0,5	0,5	0,3	0,3	0,1	0,0	0,0	1275
2,4	1,6	1,8	2,0	1,3	1,5	1,0	0,2	0,1	1276
1,4	C,9	1,0	1,0	0,7	0,9	0,9	0,2	0,2	1277
1,2	C,8	0,9	1,1	0,7	0,7	0,3	0,1	0,0	1278
0,7	C,5	0,5	C,6	0,3	0,3	0,1	0,0	0,0	1279
2,6	1,7	1,9	2,1	1,4	1,6	1,1	0,3	0,2	1280

LFD. NR.	WIRTSCHAFTSGRUPPE, WIRTSCHAFTSABTEILUNG STELLUNG IM BERUF	GESCHLECHT DARUNTER WEIBLICH VERHEIRATET	ERWERBS- TÄTIGE INSGESAMT				
				UNTER 15	15 - 20	20 - 25	25 - 30

KREDITINSTITUTE U. VERSICHERUNGSGEWERBE ZUSAMMEN

1281	SELBSTÄNDIGE	MAENNLICH	1,1	-	0,0	0,0	0,1
1282		WEIBLICH	0,2	-	-	0,0	0,0
1283		DAR. VERH.	0,1	-	-	0,0	0,0
1284		INSGESAMT	1,3	-	0,0	0,0	0,1
1285	MITHELFFENDE FAMILIENANGEHÖRIGE	MAENNLICH	0,0	-	-	0,0	-
1286		WEIBLICH	0,3	-	0,0	0,0	0,0
1287		DAR. VERH.	0,3	-	0,0	0,0	0,0
1288		INSGESAMT	0,3	-	0,0	0,0	0,0
1289	ABHÄNGIGE	MAENNLICH	18,8	-	1,2	1,9	2,3
1290		WEIBLICH	20,3	-	2,6	3,5	2,7
1291		DAR. VERH.	5,2	-	0,1	1,3	1,7
1292		INSGESAMT	35,1	-	3,8	5,4	5,0
1293	ZUSAMMEN	MAENNLICH	15,9	-	1,2	1,9	2,4
1294		WEIBLICH	20,8	-	2,6	3,5	2,8
1295		DAR. VERH.	5,7	-	0,1	1,4	1,7
1296		INSGESAMT	40,8	-	3,8	5,4	5,2

GASTSTÄTTEN- UND BEHERBERGUNGSGEWERBE

1297	SELBSTÄNDIGE	MAENNLICH	2,5	-	-	0,1	0,3
1298		WEIBLICH	1,9	-	0,0	0,1	0,1
1299		DAR. VERH.	1,1	-	0,0	0,0	0,1
1300		INSGESAMT	4,4	-	0,0	0,1	0,4
1301	MITHELFFENDE FAMILIENANGEHÖRIGE	MAENNLICH	0,3	-	0,0	0,0	0,0
1302		WEIBLICH	1,3	-	0,0	0,1	0,1
1303		DAR. VERH.	1,2	-	0,0	0,0	0,1
1304		INSGESAMT	1,6	-	0,0	0,1	0,2
1305	ABHÄNGIGE	MAENNLICH	7,0	-	0,6	0,8	1,2
1306		WEIBLICH	13,2	-	0,8	1,5	1,5
1307		DAR. VERH.	6,0	-	0,0	0,5	0,8
1308		INSGESAMT	20,2	-	1,4	2,4	2,7
1309	ZUSAMMEN	MAENNLICH	5,8	-	0,6	0,9	1,4
1310		WEIBLICH	16,4	-	0,8	1,6	1,8
1311		DAR. VERH.	6,2	-	0,1	0,6	1,0
1312		INSGESAMT	26,2	-	1,5	2,5	3,2

WÄSCHEREI, CHEMISCHE REINIGUNG UND BEKLEIDUNGSFAERBEREI, HEISSMANGELEI UND BUEGELEI

1313	SELBSTÄNDIGE	MAENNLICH	0,4	-	-	0,0	0,0
1314		WEIBLICH	0,4	-	-	0,0	0,0
1315		DAR. VERH.	0,3	-	-	0,0	0,0
1316		INSGESAMT	0,8	-	-	0,0	0,0
1317	MITHELFFENDE FAMILIENANGEHÖRIGE	MAENNLICH	0,0	-	-	0,0	0,0
1318		WEIBLICH	0,3	-	0,0	0,0	0,0
1319		DAR. VERH.	0,2	-	-	0,0	0,0
1320		INSGESAMT	0,3	-	0,0	0,0	0,0
1321	ABHÄNGIGE	MAENNLICH	1,0	-	0,1	0,1	0,1
1322		WEIBLICH	3,4	-	0,1	0,2	0,3
1323		DAR. VERH.	2,3	-	0,0	0,1	0,3
1324		INSGESAMT	4,4	-	0,2	0,3	0,5
1325	ZUSAMMEN	MAENNLICH	1,4	-	0,1	0,1	0,1
1326		WEIBLICH	4,1	-	0,1	0,2	0,4
1327		DAR. VERH.	2,8	-	0,0	0,1	0,3
1328		INSGESAMT	5,5	-	0,2	0,3	0,5

REINIGUNG VON GEBÄUDEN, RÄUMEN UND INVENTAR (OHNE HAUSFASSADENREINIGUNG), SCHORNSTEINFEGERGWERBE

1329	SELBSTÄNDIGE	MAENNLICH	0,5	-	0,0	0,0	0,0
1330		WEIBLICH	0,1	-	-	0,0	0,0
1331		DAR. VERH.	0,0	-	-	0,0	0,0
1332		INSGESAMT	0,5	-	0,0	0,0	0,0
1333	MITHELFFENDE FAMILIENANGEHÖRIGE	MAENNLICH	0,0	-	0,0	-	0,0
1334		WEIBLICH	0,2	-	0,0	0,0	0,0
1335		DAR. VERH.	0,2	-	-	0,0	0,0
1336		INSGESAMT	0,2	-	0,0	0,0	0,0
1337	ABHÄNGIGE	MAENNLICH	1,8	-	0,1	0,2	0,3
1338		WEIBLICH	2,2	-	0,1	0,1	0,2
1339		DAR. VERH.	1,7	-	0,0	0,1	0,2
1340		INSGESAMT	4,0	-	0,2	0,3	0,6
1341	ZUSAMMEN	MAENNLICH	2,3	-	0,1	0,2	0,4
1342		WEIBLICH	2,4	-	0,1	0,1	0,3
1343		DAR. VERH.	1,9	-	0,0	0,1	0,2
1344		INSGESAMT	4,7	-	0,2	0,4	0,6

STELLUNG IM BERUF UND ALTERSGRUPPEN

1 C0C

DAVON IM ALTER VON ... BIS UNTER ... JAHREN									LFD. NR.
30 - 35	35 - 40	40 - 45	45 - 50	50 - 55	55 - 60	60 - 65	65 - 70	70 UND MEHR	
C,2	C,1	0,1	0,1	0,1	0,1	0,1	0,1	0,1	1281
0,0	C,0	0,0	0,0	0,0	0,0	0,0	0,0	0,0	1282
0,0	C,0	0,0	C,0	0,0	0,0	0,0	0,0	-	1283
0,2	C,1	0,2	0,2	0,1	0,2	0,1	0,1	0,1	1284
0,0	C,0	0,0	-	0,0	0,0	-	0,0	0,0	1285
C,0	C,0	0,0	C,0	0,0	0,0	0,0	0,0	0,0	1286
C,0	C,0	0,0	C,0	0,0	0,0	0,0	0,0	0,0	1287
C,0	C,0	0,0	C,0	0,0	0,0	0,0	0,0	0,0	1288
2,6	1,9	2,1	2,0	1,3	1,6	1,5	0,3	0,1	1289
2,4	1,7	1,9	2,3	1,3	1,3	0,5	0,1	0,1	1290
1,4	1,0	1,1	1,2	0,6	0,5	0,2	0,0	0,0	1291
5,0	3,6	4,0	4,3	2,6	2,9	2,0	0,4	0,2	1292
2,8	1,9	2,2	2,2	1,4	1,7	1,6	0,4	0,2	1293
2,4	1,8	2,0	2,3	1,3	1,4	0,5	0,2	0,1	1294
1,5	1,1	1,2	1,3	0,7	0,6	0,2	0,0	0,0	1295
5,2	3,7	4,2	4,5	2,7	3,1	2,1	0,5	0,3	1296
C,3	C,3	0,3	C,3	0,2	0,3	0,2	0,1	0,1	1297
0,2	C,2	0,3	0,3	0,2	0,2	0,2	0,1	0,1	1298
0,1	C,1	0,2	0,2	0,1	0,1	0,1	0,0	0,0	1299
C,6	C,5	0,6	0,5	0,4	0,5	0,4	0,2	0,2	1300
0,0	C,0	0,0	0,0	0,0	0,0	0,0	0,0	0,0	1301
0,2	C,1	0,2	C,2	0,1	0,1	0,1	0,0	0,0	1302
0,2	C,1	0,1	0,2	0,1	0,1	0,1	0,0	0,0	1303
C,2	C,2	0,2	0,2	0,1	0,2	0,1	0,1	0,0	1304
C,9	C,6	0,5	0,5	0,4	0,6	0,6	0,2	0,1	1305
1,6	1,2	1,4	1,5	1,0	1,4	0,7	0,3	0,2	1306
C,9	C,8	0,8	0,8	0,5	0,6	0,2	0,0	0,0	1307
2,5	1,8	1,9	2,0	1,5	2,0	1,3	0,5	0,3	1308
1,3	C,9	0,8	C,8	0,7	1,0	0,8	0,3	0,2	1309
2,0	1,6	1,8	2,0	1,4	1,8	1,0	0,4	0,3	1310
1,2	1,0	1,1	1,1	0,7	0,8	0,4	0,1	0,1	1311
3,3	2,5	2,6	2,7	2,1	2,8	1,8	0,7	0,5	1312
C,0	C,0	0,0	C,0	0,0	0,1	0,0	0,0	0,0	1313
C,0	C,0	0,1	0,1	0,0	0,1	0,0	0,0	0,0	1314
0,0	C,0	0,0	C,1	0,0	0,0	0,0	0,0	0,0	1315
C,1	C,1	0,1	0,1	0,1	0,1	0,1	0,0	0,1	1316
0,0	C,0	0,0	C,0	0,0	0,0	0,0	0,0	0,0	1317
0,0	C,0	0,0	C,0	0,0	0,0	0,0	0,0	0,0	1318
0,0	C,0	0,0	C,0	0,0	0,0	0,0	0,0	0,0	1319
0,0	C,0	0,0	C,0	0,0	0,0	0,0	0,0	0,0	1320
C,2	C,1	0,1	C,1	0,1	0,1	0,1	0,0	0,0	1321
C,5	C,4	0,4	C,5	0,4	0,5	0,2	0,1	0,0	1322
0,4	C,3	0,3	0,3	0,2	0,3	0,1	0,0	0,0	1323
0,6	0,5	0,4	0,5	0,4	0,6	0,3	0,1	0,0	1324
0,2	C,2	0,1	C,1	0,1	0,2	0,1	0,1	0,0	1325
0,5	C,5	0,5	C,6	0,4	0,6	0,3	0,1	0,1	1326
C,4	C,4	0,4	C,4	0,3	0,3	0,1	0,0	0,0	1327
0,7	C,6	0,6	C,7	0,5	0,7	0,4	0,1	0,1	1328
C,1	C,1	0,1	C,1	0,0	0,1	0,0	0,0	0,0	1329
C,0	C,0	0,0	0,0	0,0	0,0	0,0	0,0	0,0	1330
0,0	C,0	0,0	0,0	0,0	0,0	0,0	0,0	-	1331
0,1	C,1	0,1	C,1	0,0	0,1	0,0	0,0	0,0	1332
-	C,0	-	C,0	-	0,0	0,0	-	0,0	1333
C,0	C,0	0,0	0,0	0,0	0,0	0,0	0,0	0,0	1334
C,0	C,0	0,0	C,0	0,0	0,0	0,0	0,0	-	1335
0,0	C,0	0,0	C,0	0,0	0,0	0,0	0,0	0,0	1336
C,4	C,2	0,2	C,1	0,1	0,1	0,1	0,0	0,0	1337
0,4	C,3	0,3	C,2	0,2	0,2	0,1	0,0	0,0	1338
0,3	C,3	0,2	C,2	0,1	0,1	0,1	0,0	0,0	1339
0,8	C,5	0,5	C,3	0,2	0,3	0,2	0,1	0,0	1340
C,4	C,3	0,3	C,2	0,1	0,1	0,1	0,0	0,0	1341
C,4	C,3	0,3	C,3	0,2	0,2	0,1	0,1	0,0	1342
0,4	C,3	0,2	C,2	0,1	0,2	0,1	0,0	0,0	1343
C,9	C,6	0,6	C,4	0,3	0,4	0,2	0,1	0,1	1344

LFD. NR.	WIRTSCHAFTSGRUPPE, WIRTSCHAFTSABTEILUNG STELLUNG IM BERUF	GESCHLECHT DARUNTER WEIBLICH VERHEIRATET	ERWERBS- TÄTIGE INSGESAMT				
				UNTER 15	15 - 20	20 - 25	25 - 30
FRiseur- UND SONSTIGE KÖRPERPFLEGEGEREHE							
1345	SELBSTÄNDIGE	MAENNLICH	1,0	-	-	0,0	0,1
1346		WEIBLICH	1,0	-	-	0,0	0,1
1347		DAR. VERH.	0,6	-	-	0,0	0,1
1348		INSGESAMT	2,0	-	-	0,0	0,2
1349	MITHELFFENDE FAMILIENANGEHÖRIGE	MAENNLICH	0,1	-	0,0	0,0	0,0
1350		WEIBLICH	0,4	-	0,0	0,0	0,0
1351		DAR. VERH.	0,4	-	0,0	0,0	0,0
1352		INSGESAMT	0,5	-	0,0	0,0	0,0
1353	ABHÄNGIGE	MAENNLICH	0,8	-	0,1	0,1	0,1
1354		WEIBLICH	4,9	-	1,7	1,4	0,8
1355		DAR. VERH.	2,1	-	0,1	0,7	0,6
1356		INSGESAMT	5,7	-	1,8	1,5	0,9
1357	ZUSAMMEN	MAENNLICH	1,9	-	0,1	0,1	0,2
1358		WEIBLICH	6,3	-	1,7	1,4	0,9
1359		DAR. VERH.	3,1	-	0,1	0,8	0,7
1360		INSGESAMT	8,2	-	1,8	1,6	1,1
WISSENSCHAFT, BILDUNG, ERZIEHUNG UND SPORT							
1361	SELBSTÄNDIGE	MAENNLICH	0,5	-	0,0	0,0	0,1
1362		WEIBLICH	0,4	-	-	0,0	0,0
1363		DAR. VERH.	0,1	-	-	0,0	0,0
1364		INSGESAMT	0,9	-	0,0	0,0	0,1
1365	MITHELFFENDE FAMILIENANGEHÖRIGE	MAENNLICH	0,0	-	0,0	0,0	0,0
1366		WEIBLICH	0,3	-	0,0	0,0	0,0
1367		DAR. VERH.	0,3	-	0,0	0,0	0,0
1368		INSGESAMT	0,3	-	0,0	0,0	0,0
1369	ABHÄNGIGE	MAENNLICH	10,0	-	0,2	0,5	1,8
1370		WEIBLICH	13,0	-	0,3	1,2	2,5
1371		DAR. VERH.	6,7	-	0,0	0,4	1,5
1372		INSGESAMT	23,0	-	0,5	1,7	4,3
1373	ZUSAMMEN	MAENNLICH	10,6	-	0,2	0,5	1,8
1374		WEIBLICH	13,7	-	0,3	1,2	2,6
1375		DAR. VERH.	7,2	-	0,0	0,4	1,5
1376		INSGESAMT	24,3	-	0,5	1,7	4,4
KUNST, THEATER, FILM, RUNDfunk UND FERNSEHEN							
1377	SELBSTÄNDIGE	MAENNLICH	0,9	-	0,0	0,0	0,1
1378		WEIBLICH	0,4	-	0,0	0,0	0,1
1379		DAR. VERH.	0,2	-	-	0,0	0,0
1380		INSGESAMT	1,3	-	0,0	0,1	0,2
1381	MITHELFFENDE FAMILIENANGEHÖRIGE	MAENNLICH	0,0	-	-	0,0	0,0
1382		WEIBLICH	0,1	-	0,0	0,0	0,0
1383		DAR. VERH.	0,1	-	-	0,0	0,0
1384		INSGESAMT	0,1	-	0,0	0,0	0,0
1385	ABHÄNGIGE	MAENNLICH	3,8	-	0,1	0,2	0,4
1386		WEIBLICH	2,6	-	0,1	0,3	0,4
1387		DAR. VERH.	1,0	-	0,0	0,1	0,2
1388		INSGESAMT	6,4	-	0,2	0,5	0,8
1389	ZUSAMMEN	MAENNLICH	4,7	-	0,1	0,2	0,5
1390		WEIBLICH	3,1	-	0,1	0,3	0,5
1391		DAR. VERH.	1,3	-	0,0	0,1	0,2
1392		INSGESAMT	7,8	-	0,2	0,6	1,0
VERLAGSWESEN							
1393	SELBSTÄNDIGE	MAENNLICH	0,3	-	-	0,0	0,0
1394		WEIBLICH	0,1	-	-	0,0	0,0
1395		DAR. VERH.	0,1	-	-	0,0	0,0
1396		INSGESAMT	0,5	-	-	0,0	0,0
1397	MITHELFFENDE FAMILIENANGEHÖRIGE	MAENNLICH	0,0	-	0,0	0,0	-
1398		WEIBLICH	0,1	-	0,0	0,0	0,0
1399		DAR. VERH.	0,1	-	-	0,0	0,0
1400		INSGESAMT	0,1	-	0,0	0,0	0,0
1401	ABHÄNGIGE	MAENNLICH	4,7	-	0,1	0,4	0,8
1402		WEIBLICH	4,5	-	0,2	0,7	0,9
1403		DAR. VERH.	2,1	-	0,0	0,2	0,5
1404		INSGESAMT	5,2	-	0,4	1,1	1,7
1405	ZUSAMMEN	MAENNLICH	5,0	-	0,1	0,4	0,8
1406		WEIBLICH	4,7	-	0,2	0,7	0,9
1407		DAR. VERH.	2,2	-	0,0	0,2	0,5
1408		INSGESAMT	9,8	-	0,4	1,1	1,7

STELLUNG IM BERUF UND ALTERSGRUPPEN

1 000

DAVON IM ALTER VON ... BIS UNTER ... JAHREN									LFD. NR.
30 - 35	35 - 40	40 - 45	45 - 50	50 - 55	55 - 60	60 - 65	65 - 70	70 UND MEHR	
C,1	C,1	0,1	C,1	0,1	0,2	0,1	0,1	0,0	1345
C,1	C,1	0,1	C,1	0,1	0,1	0,1	0,0	0,0	1346
C,1	C,1	0,1	C,1	0,0	0,0	0,0	0,0	0,0	1347
C,2	C,2	0,2	0,2	0,2	0,3	0,2	0,1	0,1	1348
C,0	C,0	0,0	C,0	0,0	0,0	0,0	0,0	0,0	1349
C,1	C,0	0,0	C,1	0,0	0,1	0,0	0,0	0,0	1350
C,1	C,0	0,0	C,1	0,0	0,0	0,0	0,0	0,0	1351
0,1	C,1	0,1	0,1	0,0	0,1	0,0	0,0	0,0	1352
C,1	C,1	0,1	0,0	0,1	0,1	0,0	0,0	0,0	1353
0,4	C,2	0,2	0,1	0,1	0,1	0,0	0,0	0,0	1354
0,3	C,1	0,1	0,1	0,0	0,0	0,0	0,0	0,0	1355
C,5	C,3	0,2	C,2	0,1	0,2	0,1	0,0	0,0	1356
C,2	C,2	0,2	C,1	0,2	0,3	0,2	0,1	C,1	1357
C,6	C,3	0,3	C,3	0,2	0,2	0,1	0,1	0,0	1358
C,5	C,3	0,3	C,2	0,1	0,1	0,1	0,0	0,0	1359
0,8	C,6	0,5	C,4	0,3	0,5	0,3	0,2	0,1	1360
C,1	C,0	0,1	C,1	0,0	0,0	0,0	0,0	0,0	1361
0,0	C,0	0,1	C,0	0,0	0,0	0,0	0,0	0,0	1362
C,0	C,0	0,0	C,0	0,0	0,0	0,0	0,0	0,0	1363
C,1	C,1	0,1	0,1	0,1	0,1	0,1	0,1	0,1	1364
-	C,0	0,0	-	0,0	-	0,0	-	0,0	1365
C,1	C,0	0,0	C,0	0,0	0,0	0,0	0,0	0,0	1366
0,1	C,0	0,0	C,0	0,0	0,0	0,0	0,0	0,0	1367
0,1	C,0	0,0	C,0	0,0	0,0	0,0	0,0	0,0	1368
1,9	1,0	1,1	C,9	0,6	1,0	0,8	0,2	0,1	1369
1,9	1,1	1,4	1,6	1,0	1,2	0,6	0,1	0,0	1370
1,2	C,8	0,8	C,9	0,5	0,5	0,2	0,0	0,0	1371
3,7	2,2	2,5	2,5	1,6	2,2	1,4	0,3	0,1	1372
1,9	1,1	1,2	1,0	0,7	1,0	0,8	0,3	0,1	1373
2,0	1,2	1,5	1,6	1,1	1,3	0,6	0,1	0,1	1374
1,2	C,8	0,9	1,0	0,5	0,5	0,2	0,0	0,0	1375
3,9	2,3	2,7	2,6	1,7	2,3	1,5	0,4	0,2	1376
C,1	C,1	0,1	C,1	0,1	0,1	0,1	0,1	0,1	1377
C,1	C,0	0,0	0,1	0,0	0,0	0,0	0,0	0,0	1378
C,0	C,0	0,0	C,0	0,0	0,0	0,0	0,0	0,0	1379
C,2	C,1	0,2	C,2	0,1	0,1	0,1	0,1	0,1	1380
C,0	-	0,0	-	-	-	-	-	0,0	1381
C,0	C,0	0,0	C,0	0,0	0,0	0,0	0,0	0,0	1382
C,0	C,0	0,0	C,0	0,0	0,0	0,0	0,0	0,0	1383
C,0	C,0	0,0	C,0	0,0	0,0	0,0	0,0	0,0	1384
0,5	C,5	0,5	C,5	0,3	0,4	0,3	0,1	0,0	1385
C,3	C,2	0,2	C,3	0,2	0,3	0,2	0,1	0,1	1386
C,2	C,1	0,1	C,2	0,1	0,1	0,1	0,0	0,0	1387
C,8	C,7	0,8	C,8	0,5	0,6	0,5	0,2	0,1	1388
C,6	C,5	0,6	C,6	0,4	0,5	0,4	0,1	0,1	1389
0,4	C,2	0,3	C,4	0,2	0,3	0,2	0,1	0,1	1390
C,2	C,1	0,2	C,2	0,1	0,1	0,1	0,0	0,0	1391
1,0	C,8	0,9	C,9	0,6	0,7	0,6	0,2	0,2	1392
C,0	C,0	0,0	C,0	0,0	0,0	0,0	0,0	0,0	1393
0,0	C,0	0,0	C,0	0,0	0,0	0,0	0,0	0,0	1394
C,0	C,0	0,0	C,0	0,0	0,0	0,0	0,0	0,0	1395
0,1	C,0	0,0	0,1	0,0	0,1	0,0	0,0	0,0	1396
-	C,0	-	-	-	-	-	-	0,0	1397
0,0	C,0	0,0	C,0	0,0	0,0	0,0	0,0	0,0	1398
C,0	C,0	0,0	C,0	0,0	0,0	0,0	0,0	0,0	1399
C,0	C,0	0,0	C,0	0,0	0,0	0,0	0,0	0,0	1400
C,8	C,5	0,5	C,4	0,3	0,4	0,3	0,1	0,1	1401
C,6	C,3	0,4	C,5	0,3	0,4	0,1	0,1	0,0	1402
0,3	C,2	0,2	C,3	0,2	0,2	0,0	0,0	0,0	1403
1,3	C,9	0,9	C,9	0,6	0,7	0,4	0,2	0,1	1404
C,8	C,6	0,6	C,4	0,3	0,4	0,3	0,1	0,1	1405
C,6	C,3	0,4	C,5	0,3	0,4	0,1	0,1	0,0	1406
0,3	C,2	0,3	C,3	0,2	0,2	0,1	0,0	0,0	1407
1,4	C,9	1,0	1,0	0,7	0,8	0,5	0,2	0,1	1408

LFD. NR.	WIRTSCHAFTSGRUPPE, WIRTSCHAFTSABTEILUNG STELLUNG IM BERUF	GESCHLECHT DARUNTER WEIBLICH VERHEIRATET	ERWERBS- TÄTIGE INSGESAMT				
				UNTER 15	15 - 20	20 - 25	25 - 30
LITERATUR- UND PRESSEWESEN							
1409	SELBSTÄNDIGE	MAENNLICH	0,4	-	-	0,0	0,0
1410		WEIBLICH	0,2	-	-	0,0	0,0
1411		DAR. VERH.	0,1	-	-	0,0	0,0
1412		INSGESAMT	0,5	-	-	0,0	0,0
1413	MITHELFENDE FAMILIENANGEHÖRIGE	MAENNLICH	0,0	-	0,0	0,0	0,0
1414		WEIBLICH	0,1	-	0,0	-	0,0
1415		DAR. VERH.	0,0	-	-	-	0,0
1416		INSGESAMT	0,1	-	0,0	0,0	0,0
1417	ABHÄNGIGE	MAENNLICH	0,6	-	0,0	0,1	0,1
1418		WEIBLICH	0,8	-	0,1	0,1	0,1
1419		DAR. VERH.	0,4	-	0,0	0,0	0,1
1420		INSGESAMT	1,4	-	0,1	0,2	0,2
1421	ZUSAMMEN	MAENNLICH	0,9	-	0,0	0,1	0,1
1422		WEIBLICH	1,0	-	0,1	0,1	0,1
1423		DAR. VERH.	0,5	-	0,0	0,0	0,1
1424		INSGESAMT	2,0	-	0,1	0,2	0,2
GESUNDHEITS- UND VETERINÄRWESSEN							
1425	SELBSTÄNDIGE	MAENNLICH	2,6	-	0,0	0,0	0,0
1426		WEIBLICH	0,9	-	0,0	0,0	0,0
1427		DAR. VERH.	0,4	-	-	0,0	0,0
1428		INSGESAMT	3,5	-	0,0	0,0	0,1
1429	MITHELFENDE FAMILIENANGEHÖRIGE	MAENNLICH	0,0	-	-	0,0	0,0
1430		WEIBLICH	0,9	-	0,0	0,0	0,0
1431		DAR. VERH.	0,9	-	0,0	0,0	0,0
1432		INSGESAMT	1,0	-	0,0	0,0	0,0
1433	ABHÄNGIGE	MAENNLICH	5,2	-	0,1	0,3	0,8
1434		WEIBLICH	20,6	-	2,9	3,2	2,5
1435		DAR. VERH.	7,7	-	0,1	0,8	1,2
1436		INSGESAMT	25,8	-	3,1	3,5	3,3
1437	ZUSAMMEN	MAENNLICH	7,8	-	0,1	0,3	0,8
1438		WEIBLICH	22,5	-	2,9	3,2	2,6
1439		DAR. VERH.	5,1	-	0,1	0,9	1,3
1440		INSGESAMT	30,3	-	3,1	3,5	3,4
RECHTSBERATUNG, WIRTSCHAFTSBERATUNG UND -PRÜFUNG							
1441	SELBSTÄNDIGE	MAENNLICH	2,2	-	0,0	0,0	0,1
1442		WEIBLICH	0,3	-	0,0	0,0	0,0
1443		DAR. VERH.	0,2	-	-	0,0	0,0
1444		INSGESAMT	2,5	-	0,0	0,0	0,1
1445	MITHELFENDE FAMILIENANGEHÖRIGE	MAENNLICH	0,0	-	-	0,0	0,0
1446		WEIBLICH	0,4	-	0,0	0,0	0,0
1447		DAR. VERH.	0,4	-	0,0	0,0	0,0
1448		INSGESAMT	0,4	-	0,0	0,0	0,0
1449	ABHÄNGIGE	MAENNLICH	2,0	-	0,1	0,2	0,4
1450		WEIBLICH	4,9	-	1,0	0,8	0,7
1451		DAR. VERH.	2,3	-	0,0	0,4	0,5
1452		INSGESAMT	6,8	-	1,1	1,0	1,2
1453	ZUSAMMEN	MAENNLICH	4,2	-	0,1	0,2	0,5
1454		WEIBLICH	5,6	-	1,0	0,8	0,8
1455		DAR. VERH.	2,8	-	0,0	0,4	0,5
1456		INSGESAMT	9,8	-	1,1	1,0	1,3
ARCHITEKTUR- UND INGENIEURBERUFE, LABORATORIEN UND ÄHNLICHE INSTITUTE							
1457	SELBSTÄNDIGE	MAENNLICH	1,6	-	0,0	0,0	0,1
1458		WEIBLICH	0,1	-	-	0,0	0,0
1459		DAR. VERH.	0,1	-	-	0,0	0,0
1460		INSGESAMT	1,8	-	0,0	0,0	0,1
1461	MITHELFENDE FAMILIENANGEHÖRIGE	MAENNLICH	0,0	-	0,0	-	0,0
1462		WEIBLICH	0,3	-	0,0	0,0	0,0
1463		DAR. VERH.	0,3	-	-	0,0	0,0
1464		INSGESAMT	0,3	-	0,0	0,0	0,0
1465	ABHÄNGIGE	MAENNLICH	2,6	-	0,1	0,2	0,6
1466		WEIBLICH	2,1	-	0,3	0,5	0,4
1467		DAR. VERH.	1,0	-	0,0	0,2	0,2
1468		INSGESAMT	4,8	-	0,4	0,6	1,0
1469	ZUSAMMEN	MAENNLICH	4,3	-	0,1	0,2	0,7
1470		WEIBLICH	2,6	-	0,3	0,5	0,4
1471		DAR. VERH.	1,4	-	0,0	0,2	0,3
1472		INSGESAMT	6,9	-	0,4	0,7	1,1

STELLUNG IM BERUF UND ALTERSGRUPPEN

1 CCG

DAVON IM ALTER VON ... BIS UNTER ... JAHREN									LFD. NR.
30 - 35	35 - 40	40 - 45	45 - 50	50 - 55	55 - 60	60 - 65	65 - 70	70 UND MEHR	
C,0	C,0	0,0	0,0	0,0	0,1	0,0	0,0	0,0	1409
C,0	C,0	0,0	0,0	0,0	0,0	0,0	0,0	0,0	1410
C,0	C,0	0,0	0,0	0,0	0,0	0,0	0,0	0,0	1411
C,0	C,1	0,1	C,1	0,1	0,1	0,0	0,0	0,0	1412
-	-	-	-	-	0,0	-	-	0,0	1413
C,0	C,0	0,0	C,0	0,0	0,0	0,0	0,0	0,0	1414
C,0	C,0	0,0	C,0	0,0	0,0	0,0	0,0	0,0	1415
C,0	C,0	0,0	C,0	0,0	0,0	0,0	0,0	0,0	1416
0,1	C,1	0,1	C,1	0,1	0,1	0,1	0,0	0,0	1417
0,1	C,1	0,1	C,1	0,1	0,1	0,0	0,0	0,0	1418
0,1	C,0	0,0	C,1	0,0	0,0	0,0	0,0	-	1419
0,2	C,1	0,1	C,2	0,1	0,1	0,1	0,0	0,0	1420
C,1	C,1	0,1	C,1	0,1	0,1	0,1	0,0	0,0	1421
C,1	C,1	0,1	C,1	0,1	0,1	0,1	0,0	0,0	1422
C,1	C,1	0,1	C,1	0,0	0,0	0,0	0,0	0,0	1423
C,2	C,2	0,2	C,2	0,2	0,2	0,1	0,1	0,0	1424
0,1	0,1	0,3	C,4	0,4	0,5	0,3	0,2	0,3	1425
0,1	C,1	0,1	C,2	0,1	0,2	0,1	0,0	0,0	1426
C,0	C,0	0,1	C,1	0,0	0,1	0,0	0,0	0,0	1427
0,2	C,2	0,4	C,6	0,5	0,6	0,4	0,2	0,3	1428
-	C,0	-	-	-	0,0	0,0	0,0	0,0	1429
C,1	C,1	0,1	C,2	0,1	0,1	0,1	0,0	0,0	1430
0,1	C,1	0,1	C,2	0,1	0,1	0,1	0,0	0,0	1431
0,1	C,1	0,1	C,2	0,1	0,1	0,1	0,0	0,0	1432
C,9	C,5	C,5	C,6	0,4	0,6	0,5	0,1	0,0	1433
2,1	1,7	1,9	2,2	1,4	1,8	0,7	0,2	0,1	1434
1,1	C,9	1,0	1,1	0,6	0,6	0,2	0,0	0,0	1435
3,0	2,2	2,3	2,8	1,9	2,4	1,2	0,2	0,1	1436
1,0	C,6	0,7	1,0	0,8	1,1	0,9	0,3	0,3	1437
2,2	1,8	2,1	2,6	1,7	2,0	0,9	0,3	0,2	1438
1,2	1,0	1,2	1,4	0,8	0,8	0,3	0,1	0,1	1439
3,2	2,4	2,8	3,6	2,5	3,1	1,7	0,5	0,5	1440
0,2	C,2	0,3	C,3	0,2	0,2	0,3	0,3	0,3	1441
C,1	C,0	0,0	C,0	0,0	0,0	0,0	0,0	0,0	1442
C,0	C,0	0,0	C,0	0,0	0,0	0,0	0,0	0,0	1443
C,3	C,3	0,3	C,3	0,2	0,2	0,3	0,3	0,3	1444
-	-	0,0	C,0	-	-	-	0,0	0,0	1445
C,0	C,0	0,0	C,1	0,0	0,0	0,0	0,0	0,0	1446
C,0	C,0	0,0	C,1	0,0	0,0	0,0	0,0	0,0	1447
0,0	C,0	0,0	C,1	0,0	0,0	0,0	0,0	0,0	1448
C,4	C,2	0,1	C,1	0,1	0,1	0,1	0,1	0,1	1449
0,6	0,3	0,3	0,3	0,2	0,2	0,1	0,1	0,0	1450
0,4	C,2	0,2	C,2	0,1	0,1	0,1	0,0	0,0	1451
1,0	C,5	0,5	C,4	0,3	0,3	0,2	0,1	0,1	1452
0,7	C,4	0,4	0,4	0,2	0,3	0,4	0,3	0,3	1453
C,7	C,4	0,4	C,4	0,3	0,3	0,2	0,1	0,1	1454
C,5	C,3	0,3	C,3	0,2	0,2	0,1	0,0	0,0	1455
1,3	C,8	0,8	C,8	0,5	0,6	0,6	0,4	0,4	1456
C,2	C,2	0,3	0,3	0,1	0,2	0,2	0,1	0,1	1457
C,0	C,0	0,0	C,0	0,0	0,0	0,0	0,0	0,0	1458
C,0	C,0	0,0	C,0	0,0	0,0	0,0	-	0,0	1459
C,2	C,2	0,3	C,3	0,1	0,2	0,2	0,1	0,1	1460
C,0	-	C,0	-	-	-	-	0,0	0,0	1461
C,0	C,0	0,1	C,1	0,0	0,0	0,0	0,0	0,0	1462
0,0	C,0	0,1	0,0	0,0	0,0	0,0	0,0	0,0	1463
C,0	C,0	0,1	0,1	0,0	0,0	0,0	0,0	0,0	1464
C,6	C,3	0,2	C,2	0,1	0,1	0,1	0,0	0,0	1465
0,3	C,2	0,1	0,2	0,1	0,1	0,1	0,0	0,0	1466
0,2	C,1	0,1	C,1	0,0	0,1	0,0	0,0	0,0	1467
0,9	C,5	0,4	0,3	0,2	0,2	0,2	0,1	0,0	1468
0,8	C,5	0,5	C,4	0,2	0,3	0,3	0,2	0,1	1469
0,4	C,2	0,2	0,2	0,1	0,2	0,1	0,0	0,0	1470
0,2	C,2	0,2	0,2	0,1	0,1	0,0	0,0	0,0	1471
1,1	C,7	0,7	C,6	0,3	0,4	0,4	0,2	0,2	1472

LFD. NR.	WIRTSCHAFTSGRUPPE, WIRTSCHAFTSABTEILUNG STELLUNG IM BERUF	GESCHLECHT DARUNTER WEIBLICH VERHEIRATET	ERWERBS- TÄTIGE INSGESAMT				
				UNTER 15	15 - 20	20 - 25	25 - 30
WIRTSCHAFTSWERBUNG (OHNE AUSSTELLUNGS- UND MESSEWESEN)							
1473	SELBSTÄNDIGE	MAENNLICH	0,8	-	0,0	0,0	0,1
1474		WEIBLICH	0,2	-	-	0,0	0,1
1475		DAR. VERH.	0,2	-	-	0,0	0,0
1476		INSGESAMT	1,1	-	0,0	0,0	0,1
1477	MITHELFFENDE FAMILIENANGEHÖRIGE	MAENNLICH	0,0	-	0,0	0,0	0,0
1478		WEIBLICH	0,1	-	0,0	0,0	0,0
1479		DAR. VERH.	0,1	-	-	0,0	0,0
1480		INSGESAMT	0,1	-	0,0	0,0	0,0
1481	ABHÄNGIGE	MAENNLICH	1,7	-	0,1	0,2	0,4
1482		WEIBLICH	1,8	-	0,1	0,4	0,5
1483		DAR. VERH.	0,8	-	0,0	0,1	0,2
1484		INSGESAMT	3,5	-	0,2	0,6	0,9
1485	ZUSAMMEN	MAENNLICH	2,6	-	0,1	0,2	0,5
1486		WEIBLICH	2,2	-	0,1	0,4	0,5
1487		DAR. VERH.	1,1	-	0,0	0,1	0,3
1488		INSGESAMT	4,7	-	0,2	0,6	1,0
GRUNDSTÜCKS- UND WOHNUNGSWESEN, VERMOEGENS- VERWALTUNG							
1489	SELBSTÄNDIGE	MAENNLICH	0,7	-	-	0,0	0,1
1490		WEIBLICH	0,3	-	-	0,0	0,0
1491		DAR. VERH.	0,1	-	-	-	0,0
1492		INSGESAMT	1,0	-	-	0,0	0,1
1493	MITHELFFENDE FAMILIENANGEHÖRIGE	MAENNLICH	0,0	-	0,0	0,0	-
1494		WEIBLICH	0,2	-	-	0,0	0,0
1495		DAR. VERH.	0,2	-	-	0,0	0,0
1496		INSGESAMT	0,2	-	0,0	0,0	0,0
1497	ABHÄNGIGE	MAENNLICH	3,2	-	0,0	0,1	0,3
1498		WEIBLICH	3,2	-	0,1	0,3	0,5
1499		DAR. VERH.	2,0	-	0,0	0,2	0,3
1500		INSGESAMT	6,4	-	0,1	0,5	0,7
1501	ZUSAMMEN	MAENNLICH	3,9	-	0,0	0,1	0,3
1502		WEIBLICH	3,7	-	0,1	0,3	0,5
1503		DAR. VERH.	2,3	-	0,0	0,2	0,3
1504		INSGESAMT	7,6	-	0,1	0,5	0,8
AUSSTELLUNGSWESEN, BEWACHUNGS- UND ÄHNLICHE DIENSTE, ALSKUNFTSBUEROS, VERPACKUNGSGEWERBE							
1505	SELBSTÄNDIGE	MAENNLICH	0,2	-	-	0,0	0,0
1506		WEIBLICH	0,2	-	-	0,0	0,0
1507		DAR. VERH.	0,2	-	-	0,0	0,0
1508		INSGESAMT	0,5	-	-	0,0	0,0
1509	MITHELFFENDE FAMILIENANGEHÖRIGE	MAENNLICH	0,0	-	-	0,0	-
1510		WEIBLICH	0,0	-	0,0	-	0,0
1511		DAR. VERH.	0,0	-	-	-	0,0
1512		INSGESAMT	0,1	-	0,0	0,0	0,0
1513	ABHÄNGIGE	MAENNLICH	1,3	-	0,0	0,1	0,1
1514		WEIBLICH	1,3	-	0,1	0,2	0,3
1515		DAR. VERH.	0,7	-	0,0	0,1	0,2
1516		INSGESAMT	2,5	-	0,1	0,3	0,4
1517	ZUSAMMEN	MAENNLICH	1,5	-	0,0	0,1	0,1
1518		WEIBLICH	1,5	-	0,1	0,2	0,3
1519		DAR. VERH.	0,9	-	0,0	0,1	0,2
1520		INSGESAMT	3,0	-	0,1	0,3	0,4
SCHAUSTELLUNG, WETT- UND LOTTERIEWESEN, SPIELBANKEN							
1521	SELBSTÄNDIGE	MAENNLICH	0,1	-	-	0,0	0,0
1522		WEIBLICH	0,0	-	-	0,0	0,0
1523		DAR. VERH.	0,0	-	-	0,0	0,0
1524		INSGESAMT	0,2	-	-	0,0	0,0
1525	MITHELFFENDE FAMILIENANGEHÖRIGE	MAENNLICH	0,0	-	0,0	0,0	0,0
1526		WEIBLICH	0,1	-	0,0	0,0	0,0
1527		DAR. VERH.	0,0	-	0,0	0,0	0,0
1528		INSGESAMT	0,1	-	0,0	0,0	0,0
1529	ABHÄNGIGE	MAENNLICH	0,2	-	0,0	0,0	0,0
1530		WEIBLICH	0,6	-	0,0	0,0	0,0
1531		DAR. VERH.	0,4	-	0,0	0,0	0,0
1532		INSGESAMT	0,7	-	0,0	0,0	0,1
1533	ZUSAMMEN	MAENNLICH	0,3	-	0,0	0,0	0,0
1534		WEIBLICH	0,7	-	0,0	0,0	0,0
1535		DAR. VERH.	0,5	-	0,0	0,0	0,0
1536		INSGESAMT	0,9	-	0,0	0,0	0,1

STELLUNG IM BERUF UND ALTERSGRUPPEN

1 000

DAVON IM ALTER VON ... BIS UNTER ... JAHREN									LFD. NR.
30 - 35	35 - 40	40 - 45	45 - 50	50 - 55	55 - 60	60 - 65	65 - 70	70 UND MEHR	
C,1	C,1	0,1	C,1	0,1	0,1	0,1	0,0	0,0	1473
0,1	C,0	0,0	C,0	0,0	0,0	0,0	0,0	0,0	1474
0,0	C,0	0,0	0,0	0,0	0,0	0,0	0,0	-	1475
C,2	C,1	0,1	C,1	0,1	0,1	0,1	0,0	0,0	1476
0,0	C,0	-	-	0,0	-	0,0	0,0	-	1477
0,0	C,0	0,0	C,0	0,0	0,0	0,0	0,0	0,0	1478
0,0	C,0	0,0	C,0	0,0	0,0	0,0	0,0	0,0	1479
0,0	C,0	0,0	C,0	0,0	0,0	0,0	0,0	0,0	1480
0,3	C,2	0,1	C,1	0,1	0,1	0,1	0,0	0,0	1481
C,3	0,1	0,1	C,1	0,1	0,1	0,1	0,0	0,0	1482
0,1	0,1	0,1	C,1	0,0	0,0	0,0	0,0	-	1483
0,6	C,3	0,3	C,3	0,1	0,2	0,1	0,0	0,0	1484
C,5	C,3	0,2	C,2	0,1	0,2	0,1	0,1	0,0	1485
0,3	0,2	0,2	C,2	0,1	0,1	0,1	0,0	0,0	1486
C,2	C,1	0,1	0,1	0,1	0,1	0,0	0,0	0,0	1487
0,8	C,4	0,4	C,4	0,2	0,3	0,2	0,1	0,0	1488
0,1	C,0	0,1	C,1	0,1	0,1	0,1	0,1	0,1	1489
0,0	C,0	0,0	C,0	0,0	0,0	0,0	0,0	0,0	1490
C,0	C,0	0,0	C,0	0,0	0,0	0,0	0,0	0,0	1491
0,1	C,1	0,1	C,1	0,1	0,1	0,1	0,1	0,1	1492
C,0	C,0	-	C,0	0,0	0,0	0,0	0,0	0,0	1493
C,0	C,0	0,0	0,0	0,0	0,0	0,0	0,0	0,0	1494
0,0	C,0	0,0	C,0	0,0	0,0	0,0	0,0	0,0	1495
C,0	C,0	0,0	C,0	0,0	0,0	0,0	0,0	0,0	1496
C,4	C,4	0,4	C,4	0,3	0,4	0,3	0,1	0,1	1497
C,4	C,3	0,4	C,4	0,2	0,3	0,2	0,1	0,0	1498
0,3	C,2	0,3	C,3	0,1	0,2	0,1	0,0	0,0	1499
C,9	C,7	0,8	C,8	0,5	0,7	0,5	0,2	0,1	1500
0,5	C,4	0,5	C,5	0,3	0,4	0,4	0,2	0,2	1501
C,5	C,3	0,4	C,4	0,3	0,4	0,2	0,1	0,1	1502
0,3	C,2	0,3	C,3	0,2	0,2	0,1	0,0	0,0	1503
1,0	C,8	0,9	C,9	0,6	0,8	0,6	0,3	0,3	1504
C,0	C,0	0,0	C,0	0,0	0,0	0,0	0,0	0,0	1505
C,0	C,0	0,0	C,0	0,0	0,0	0,0	0,0	0,0	1506
0,0	C,0	0,0	C,0	0,0	0,0	0,0	0,0	-	1507
C,1	C,0	0,1	C,0	0,0	0,0	0,0	0,0	0,0	1508
-	C,0	-	-	-	0,0	0,0	0,0	0,0	1509
C,0	C,0	0,0	C,0	0,0	0,0	0,0	0,0	0,0	1510
C,0	C,0	0,0	C,0	0,0	0,0	0,0	0,0	-	1511
C,0	C,0	0,0	C,0	0,0	0,0	0,0	0,0	0,0	1512
C,2	C,1	0,1	C,1	0,1	0,1	0,2	0,1	0,1	1513
0,2	C,1	0,1	C,1	0,1	0,1	0,0	0,0	0,0	1514
C,1	C,1	0,1	C,1	0,0	0,0	0,0	0,0	0,0	1515
0,3	C,2	0,2	C,2	0,2	0,2	0,2	0,1	0,1	1516
C,2	C,1	0,1	C,1	0,1	0,2	0,2	0,2	0,2	1517
0,2	C,1	0,1	C,1	0,1	0,1	0,1	0,0	0,0	1518
0,1	C,1	0,1	C,1	0,1	0,1	0,0	0,0	0,0	1519
C,4	C,3	0,2	C,2	0,2	0,3	0,3	0,2	0,2	1520
C,0	C,0	0,0	C,0	0,0	0,0	0,0	0,0	0,0	1521
0,0	C,0	0,0	C,0	0,0	0,0	0,0	0,0	0,0	1522
0,0	C,0	0,0	C,0	0,0	-	-	0,0	0,0	1523
C,0	C,0	0,0	C,0	0,0	0,0	0,0	0,0	0,0	1524
-	C,0	-	-	-	-	-	-	0,0	1525
C,0	C,0	0,0	C,0	0,0	0,0	0,0	0,0	0,0	1526
0,0	C,0	0,0	C,0	0,0	0,0	0,0	0,0	0,0	1527
C,0	C,0	0,0	C,0	0,0	0,0	0,0	0,0	0,0	1528
C,0	C,0	0,0	C,0	0,0	0,0	0,0	0,0	0,0	1529
C,0	C,0	0,1	C,1	0,1	0,1	0,0	0,0	0,0	1530
C,0	C,0	0,1	C,1	0,1	0,0	0,0	0,0	0,0	1531
C,1	C,1	0,1	C,1	0,1	0,1	0,1	0,0	0,0	1532
0,0	C,0	0,0	C,0	0,0	0,0	0,0	0,0	0,0	1533
C,0	C,0	0,1	C,1	0,1	0,1	0,1	0,0	0,0	1534
C,0	C,0	0,1	C,1	0,1	0,1	0,0	0,0	0,0	1535
C,1	C,1	0,1	C,1	0,1	0,1	0,1	0,1	0,0	1536

LFD. NR.	WIRTSCHAFTSGRUPPE, WIRTSCHAFTSABTEILUNG STELLUNG IM BERUF	GESCHLECHT DARUNTER WEIBLICH VERHEIRATET	ERWERBS- TÄTIGE INSGESAMT				
				UNTER 15	15 - 20	20 - 25	25 - 30
LEIHAUSEN UND VERSTEIGERUNGSGEWERBE, HYGIENISCHE UND ÄHNLICHE EINRICHTUNGEN							
1537	SELBSTÄNDIGE	MAENNLICH	0,1	-	-	0,0	0,0
1538		WEIBLICH	0,1	-	-	0,0	-
1539		DAR. VERH.	0,0	-	-	0,0	-
1540		INSGESAMT	0,2	-	-	0,0	0,0
1541	MITHELFEDE FAMILIENANGEHÖRIGE	MAENNLICH	0,0	-	-	-	0,0
1542		WEIBLICH	0,0	-	-	-	0,0
1543		DAR. VERH.	0,0	-	-	-	0,0
1544		INSGESAMT	0,0	-	-	-	0,0
1545	ABHÄNGIGE	MAENNLICH	2,9	-	0,0	0,1	0,2
1546		WEIBLICH	0,6	-	0,0	0,0	0,0
1547		DAR. VERH.	0,3	-	0,0	0,0	0,0
1548		INSGESAMT	3,6	-	0,0	0,1	0,3
1549	ZUSAMMEN	MAENNLICH	3,1	-	0,0	0,1	0,2
1550		WEIBLICH	0,7	-	0,0	0,0	0,0
1551		DAR. VERH.	0,4	-	0,0	0,0	0,0
1552		INSGESAMT	3,8	-	0,0	0,1	0,3
VERMIETUNG BEWEGLICHER SACHEN (OHNE BUCH-, ZEITSCHRIFTEN- UND FILMVERLEIH)							
1553	SELBSTÄNDIGE	MAENNLICH	0,2	-	-	0,0	0,0
1554		WEIBLICH	0,0	-	-	0,0	-
1555		DAR. VERH.	0,0	-	-	0,0	-
1556		INSGESAMT	0,2	-	-	0,0	0,0
1557	MITHELFEDE FAMILIENANGEHÖRIGE	MAENNLICH	0,0	-	-	-	0,0
1558		WEIBLICH	0,0	-	-	-	0,0
1559		DAR. VERH.	0,0	-	-	-	0,0
1560		INSGESAMT	0,0	-	-	-	0,0
1561	ABHÄNGIGE	MAENNLICH	0,5	-	0,0	0,1	0,1
1562		WEIBLICH	0,3	-	0,0	0,1	0,1
1563		DAR. VERH.	0,2	-	0,0	0,0	0,0
1564		INSGESAMT	0,9	-	0,0	0,1	0,2
1565	ZUSAMMEN	MAENNLICH	0,7	-	0,0	0,1	0,1
1566		WEIBLICH	0,4	-	0,0	0,1	0,1
1567		DAR. VERH.	0,2	-	0,0	0,0	0,0
1568		INSGESAMT	1,1	-	0,0	0,1	0,2
FOTOGRAFISCHES GEWERBE							
1569	SELBSTÄNDIGE	MAENNLICH	0,2	-	-	0,0	0,0
1570		WEIBLICH	0,1	-	0,0	0,0	0,0
1571		DAR. VERH.	0,0	-	-	-	0,0
1572		INSGESAMT	0,3	-	0,0	0,0	0,0
1573	MITHELFEDE FAMILIENANGEHÖRIGE	MAENNLICH	0,0	-	-	-	0,0
1574		WEIBLICH	0,1	-	-	0,0	0,0
1575		DAR. VERH.	0,1	-	-	0,0	0,0
1576		INSGESAMT	0,1	-	-	0,0	0,0
1577	ABHÄNGIGE	MAENNLICH	0,4	-	0,1	0,1	0,1
1578		WEIBLICH	0,6	-	0,2	0,1	0,1
1579		DAR. VERH.	0,2	-	0,0	0,0	0,0
1580		INSGESAMT	0,9	-	0,2	0,2	0,1
1581	ZUSAMMEN	MAENNLICH	0,5	-	0,1	0,1	0,1
1582		WEIBLICH	0,7	-	0,2	0,1	0,1
1583		DAR. VERH.	0,3	-	0,0	0,0	0,0
1584		INSGESAMT	1,2	-	0,2	0,2	0,2
DIENSTLEISTUNGEN, SOWEIT ANDERWEITIG NICHT GENANNT ZUSAMMEN							
1585	SELBSTÄNDIGE	MAENNLICH	15,3	-	0,0	0,2	1,0
1586		WEIBLICH	6,7	-	0,0	0,2	0,6
1587		DAR. VERH.	3,7	-	0,0	0,1	0,4
1588		INSGESAMT	22,0	-	0,0	0,4	1,5
1589	MITHELFEDE FAMILIENANGEHÖRIGE	MAENNLICH	0,5	-	0,0	0,0	0,1
1590		WEIBLICH	4,9	-	0,1	0,2	0,4
1591		DAR. VERH.	4,5	-	0,0	0,1	0,4
1592		INSGESAMT	5,4	-	0,1	0,2	0,5
1593	ABHÄNGIGE	MAENNLICH	46,7	-	1,8	3,7	7,9
1594		WEIBLICH	80,6	-	8,1	11,1	11,8
1595		DAR. VERH.	37,8	-	0,4	4,1	6,8
1596		INSGESAMT	136,2	-	9,9	14,8	19,6
1597	ZUSAMMEN	MAENNLICH	65,5	-	1,9	3,9	8,9
1598		WEIBLICH	92,2	-	8,2	11,4	12,8
1599		DAR. VERH.	46,0	-	0,4	4,3	7,5
1600		INSGESAMT	157,7	-	10,0	15,4	21,6

STELLUNG IM BERUF UND ALTERSGRUPPEN

1 C00

DAVON IM ALTER VON ... BIS UNTER ... JAHREN									LFD. NR.
30 - 35	35 - 40	40 - 45	45 - 50	50 - 55	55 - 60	60 - 65	65 - 70	70 UND MEHR	
0,0	C,0	0,0	C,0	0,0	0,0	0,0	0,0	0,0	1537
0,0	C,0	0,0	0,0	0,0	0,0	0,0	0,0	0,0	1538
0,0	C,0	0,0	0,0	0,0	0,0	0,0	0,0	0,0	1539
0,0	C,0	0,0	0,0	0,0	0,0	0,0	0,0	0,0	1540
C,0	-	0,0	C,0	-	0,0	-	-	-	1541
0,0	C,0	0,0	C,0	0,0	0,0	0,0	0,0	0,0	1542
0,0	C,0	0,0	0,0	0,0	0,0	0,0	0,0	-	1543
0,0	C,0	0,0	0,0	0,0	0,0	0,0	0,0	0,0	1544
0,4	C,4	0,5	C,4	0,2	0,4	0,3	0,0	0,0	1545
0,1	C,1	0,1	C,1	0,1	0,1	0,1	0,0	0,1	1546
0,0	C,0	0,0	C,0	0,0	0,0	0,0	0,0	0,0	1547
0,5	C,5	0,5	C,4	0,3	0,4	0,4	0,1	0,1	1548
C,4	C,4	0,5	C,4	0,2	0,4	0,3	0,1	0,0	1549
0,1	C,1	0,1	C,1	0,1	0,1	0,1	0,0	0,1	1550
0,0	C,0	0,1	C,0	0,0	0,0	0,0	0,0	0,0	1551
0,5	C,5	0,6	C,4	0,3	0,5	0,4	0,1	0,1	1552
0,0	C,0	0,0	C,0	0,0	0,0	0,0	0,0	0,0	1553
0,0	C,0	0,0	C,0	0,0	0,0	0,0	0,0	0,0	1554
0,0	C,0	0,0	0,0	0,0	0,0	0,0	-	-	1555
0,0	C,0	0,0	0,0	0,0	0,0	0,0	0,0	0,0	1556
-	-	-	-	-	0,0	-	-	-	1557
0,0	C,0	0,0	C,0	0,0	0,0	0,0	0,0	0,0	1558
0,0	C,0	0,0	0,0	0,0	0,0	0,0	0,0	0,0	1559
0,0	C,0	0,0	0,0	0,0	0,0	0,0	0,0	0,0	1560
0,1	C,1	0,0	C,0	0,0	0,0	0,0	0,0	0,0	1561
0,0	C,0	0,0	0,0	0,0	0,0	0,0	0,0	0,0	1562
C,0	C,0	0,0	C,0	0,0	0,0	0,0	-	0,0	1563
0,1	C,1	0,1	C,1	0,0	0,1	0,0	0,0	0,0	1564
C,1	C,1	0,1	C,0	0,0	0,1	0,0	0,0	0,0	1565
C,1	C,0	0,0	C,1	0,0	0,0	0,0	0,0	0,0	1566
C,0	C,0	0,0	C,0	0,0	0,0	0,0	0,0	0,0	1567
C,2	C,1	0,1	C,1	0,1	0,1	0,1	0,0	0,0	1568
0,0	C,0	0,0	C,0	0,0	0,0	0,0	0,0	0,0	1569
0,0	C,0	0,0	C,0	0,0	0,0	0,0	0,0	0,0	1570
0,0	C,0	0,0	C,0	0,0	0,0	0,0	0,0	0,0	1571
0,0	C,0	0,0	C,0	0,0	0,0	0,0	0,0	0,0	1572
-	-	0,0	-	-	-	-	-	-	1573
C,0	C,0	0,0	0,0	0,0	0,0	0,0	0,0	-	1574
0,0	C,0	0,0	C,0	0,0	0,0	0,0	0,0	-	1575
C,0	C,0	0,0	C,0	0,0	0,0	0,0	0,0	-	1576
0,0	C,0	0,0	C,0	0,0	0,0	0,0	0,0	0,0	1577
0,0	C,0	0,0	C,0	0,0	0,0	0,0	0,0	0,0	1578
0,0	C,0	0,0	C,0	0,0	0,0	0,0	0,0	0,0	1579
0,1	C,0	0,1	C,1	0,0	0,0	0,0	0,0	0,0	1580
C,1	C,0	0,1	C,0	0,0	0,0	0,0	0,0	0,0	1581
0,1	C,1	0,1	C,1	0,0	0,0	0,0	0,0	0,0	1582
C,0	C,0	0,0	C,0	0,0	0,0	0,0	0,0	0,0	1583
0,1	C,1	0,1	C,1	0,1	0,1	0,0	0,0	0,0	1584
1,6	1,4	1,8	1,9	1,4	2,0	1,6	1,2	1,2	1585
0,8	C,7	0,8	C,9	0,7	0,8	0,6	0,3	0,4	1586
0,5	C,5	0,6	0,6	0,3	0,3	0,2	0,1	0,1	1587
2,4	2,1	2,7	2,9	2,0	2,8	2,1	1,5	1,5	1588
C,1	C,1	0,0	0,0	0,0	0,1	0,0	0,0	0,0	1589
C,6	C,5	0,6	0,8	0,5	0,5	0,4	0,2	0,2	1590
0,6	C,5	0,6	C,8	0,5	0,5	0,3	0,1	0,1	1591
C,7	C,6	0,7	C,8	0,5	0,6	0,4	0,2	0,2	1592
8,1	5,3	5,0	4,4	3,1	4,4	4,0	1,3	0,7	1593
9,6	6,7	7,5	8,4	5,5	7,0	3,3	1,0	0,6	1594
5,9	4,3	4,5	4,8	2,7	2,9	1,1	0,2	0,1	1595
17,7	12,1	12,5	12,7	8,7	11,4	7,3	2,3	1,3	1596
5,7	6,8	6,9	6,3	4,6	6,5	5,5	2,5	1,9	1597
11,1	7,9	8,5	10,1	6,7	8,3	4,3	1,5	1,1	1598
7,1	5,3	6,1	3,5	3,5	3,7	1,6	0,4	0,2	1599
20,8	14,7	15,8	16,4	11,3	14,8	9,8	4,0	3,0	1600

LFD. NR.	WIRTSCHAFTSGRUPPE, WIRTSCHAFTSABTEILUNG STELLUNG IM BERUF	GESCHLECHT DARUNTER WEIBLICH VERHEIRATET	ERWERBS- TÄTIGE INSGESAMT	IN			
				UNTER 15	15 - 20	20 - 25	25 - 30
CHRISTLICHE KIRCHEN, ORDEN, RELIGIOSE UND WELTANSCHAULICHE VEREINIGUNGEN							
1601	SELBSTÄENDIGE	MAENNLICH	0,0	-	-	0,0	-
1602		WEIBLICH	0,0	-	-	0,0	-
1603		DAR. VERH.	0,0	-	-	0,0	-
1604		INSGESAMT	0,0	-	-	0,0	-
1605	MITHELFFENDE FAMILIENANGEHÖRIGE	MAENNLICH	-	-	-	-	-
1606		WEIBLICH	-	-	-	-	-
1607		DAR. VERH.	-	-	-	-	-
1608		INSGESAMT	-	-	-	-	-
1609	ABHÄNGIGE	MAENNLICH	1,4	-	0,0	0,0	0,1
1610		WEIBLICH	1,6	-	0,0	0,1	0,1
1611		DAR. VERH.	0,8	-	0,0	0,0	0,1
1612		INSGESAMT	3,0	-	0,0	0,1	0,3
1613	ZUSAMMEN	MAENNLICH	1,4	-	0,0	0,0	0,1
1614		WEIBLICH	1,6	-	0,0	0,1	0,1
1615		DAR. VERH.	0,8	-	0,0	0,0	0,1
1616		INSGESAMT	3,0	-	0,0	0,1	0,3
ORGANISATIONEN DER ERZIEHUNG, WISSENSCHAFT UND KULTUR, DER SPORT- UND JUGENDPFLEGE							
1617	SELBSTÄENDIGE	MAENNLICH	-	-	-	-	-
1618		WEIBLICH	-	-	-	-	-
1619		DAR. VERH.	-	-	-	-	-
1620		INSGESAMT	-	-	-	-	-
1621	MITHELFFENDE FAMILIENANGEHÖRIGE	MAENNLICH	-	-	-	-	-
1622		WEIBLICH	-	-	-	-	-
1623		DAR. VERH.	-	-	-	-	-
1624		INSGESAMT	-	-	-	-	-
1625	ABHÄNGIGE	MAENNLICH	0,3	-	0,0	0,0	0,0
1626		WEIBLICH	0,3	-	0,0	0,0	0,0
1627		DAR. VERH.	0,2	-	-	0,0	0,0
1628		INSGESAMT	0,6	-	0,0	0,1	0,1
1629	ZUSAMMEN	MAENNLICH	0,3	-	0,0	0,0	0,0
1630		WEIBLICH	0,3	-	0,0	0,0	0,0
1631		DAR. VERH.	0,2	-	-	0,0	0,0
1632		INSGESAMT	0,6	-	0,0	0,1	0,1
ORGANISATIONEN DES WIRTSCHAFTSLEBENS							
1633	SELBSTÄENDIGE	MAENNLICH	-	-	-	-	-
1634		WEIBLICH	-	-	-	-	-
1635		DAR. VERH.	-	-	-	-	-
1636		INSGESAMT	-	-	-	-	-
1637	MITHELFFENDE FAMILIENANGEHÖRIGE	MAENNLICH	-	-	-	-	-
1638		WEIBLICH	-	-	-	-	-
1639		DAR. VERH.	-	-	-	-	-
1640		INSGESAMT	-	-	-	-	-
1641	ABHÄNGIGE	MAENNLICH	1,1	-	0,0	0,0	0,1
1642		WEIBLICH	1,3	-	0,0	0,1	0,1
1643		DAR. VERH.	0,7	-	0,0	0,1	0,1
1644		INSGESAMT	2,4	-	0,0	0,2	0,2
1645	ZUSAMMEN	MAENNLICH	1,1	-	0,0	0,0	0,1
1646		WEIBLICH	1,3	-	0,0	0,1	0,1
1647		DAR. VERH.	0,7	-	0,0	0,1	0,1
1648		INSGESAMT	2,4	-	0,0	0,2	0,2
SONSTIGE ORGANISATIONEN OHNE ERWERBSCHARAKTER (EINSCHL. ORGANISATIONEN DER FREIEN WOHL- FAHRTSPFLEGE UND POLITISCHE PARTEIEN)							
1649	SELBSTÄENDIGE	MAENNLICH	-	-	-	-	-
1650		WEIBLICH	-	-	-	-	-
1651		DAR. VERH.	-	-	-	-	-
1652		INSGESAMT	-	-	-	-	-
1653	MITHELFFENDE FAMILIENANGEHÖRIGE	MAENNLICH	-	-	-	-	-
1654		WEIBLICH	-	-	-	-	-
1655		DAR. VERH.	-	-	-	-	-
1656		INSGESAMT	-	-	-	-	-
1657	ABHÄNGIGE	MAENNLICH	0,4	-	0,0	0,0	0,0
1658		WEIBLICH	0,9	-	0,0	0,1	0,1
1659		DAR. VERH.	0,4	-	-	0,0	0,0
1660		INSGESAMT	1,3	-	0,0	0,1	0,1
1661	ZUSAMMEN	MAENNLICH	0,4	-	0,0	0,0	0,0
1662		WEIBLICH	0,9	-	0,0	0,1	0,1
1663		DAR. VERH.	0,4	-	-	0,0	0,0
1664		INSGESAMT	1,3	-	0,0	0,1	0,1

STELLUNG IM BERUF UND ALTERSGRUPPEN

1 C00

DAVON IM ALTER VON ... BIS UNTER ... JAHREN									LFD. NR.
30 - 35	35 - 40	40 - 45	45 - 50	50 - 55	55 - 60	60 - 65	65 - 70	70 UND MEHR	
-	-	0,0	0,0	0,0	0,0	0,0	-	0,0	1601
0,0	0,0	0,0	0,0	0,0	-	0,0	0,0	0,0	1602
0,0	0,0	0,0	0,0	-	-	0,0	-	-	1603
0,0	0,0	0,0	0,0	0,0	0,0	0,0	0,0	0,0	1604
-	-	-	-	-	-	-	-	-	1605
-	-	-	-	-	-	-	-	-	1606
-	-	-	-	-	-	-	-	-	1607
-	-	-	-	-	-	-	-	-	1608
0,2	0,2	0,2	0,1	0,1	0,2	0,2	0,0	0,0	1609
0,2	0,2	0,2	0,2	0,2	0,2	0,1	0,0	0,0	1610
0,1	0,1	0,1	0,1	0,1	0,1	0,0	0,0	0,0	1611
0,4	0,3	0,4	0,4	0,2	0,4	0,3	0,1	0,0	1612
0,2	0,2	0,2	0,1	0,1	0,2	0,2	0,0	0,0	1613
0,2	0,2	0,2	0,2	0,2	0,2	0,1	0,0	0,0	1614
0,1	0,1	0,1	0,1	0,1	0,1	0,0	0,0	0,0	1615
0,4	0,3	0,4	0,4	0,2	0,4	0,3	0,1	0,1	1616
-	-	-	-	-	-	-	-	-	1617
-	-	-	-	-	-	-	-	-	1618
-	-	-	-	-	-	-	-	-	1619
-	-	-	-	-	-	-	-	-	1620
-	-	-	-	-	-	-	-	-	1621
-	-	-	-	-	-	-	-	-	1622
-	-	-	-	-	-	-	-	-	1623
-	-	-	-	-	-	-	-	-	1624
0,0	0,0	0,0	0,0	0,0	0,0	0,0	0,0	0,0	1625
0,0	0,0	0,0	0,1	0,0	0,0	0,0	0,0	0,0	1626
0,0	0,0	0,0	0,0	0,0	0,0	0,0	0,0	-	1627
0,1	0,1	0,1	0,1	0,1	0,1	0,0	0,0	0,0	1628
0,0	0,0	0,0	0,0	0,0	0,0	0,0	0,0	0,0	1629
0,0	0,0	0,0	0,1	0,0	0,0	0,0	0,0	0,0	1630
0,0	0,0	0,0	0,0	0,0	0,0	0,0	0,0	-	1631
0,1	0,1	0,1	0,1	0,1	0,1	0,0	0,0	0,0	1632
-	-	-	-	-	-	-	-	-	1633
-	-	-	-	-	-	-	-	-	1634
-	-	-	-	-	-	-	-	-	1635
-	-	-	-	-	-	-	-	-	1636
-	-	-	-	-	-	-	-	-	1637
-	-	-	-	-	-	-	-	-	1638
-	-	-	-	-	-	-	-	-	1639
-	-	-	-	-	-	-	-	-	1640
0,2	0,1	0,1	0,1	0,1	0,1	0,1	0,1	0,0	1641
0,1	0,1	0,2	0,2	0,1	0,2	0,1	0,0	0,0	1642
0,1	0,1	0,1	0,1	0,1	0,1	0,0	0,0	0,0	1643
0,3	0,2	0,3	0,3	0,2	0,3	0,2	0,1	0,0	1644
0,2	0,1	0,1	0,1	0,1	0,1	0,1	0,1	0,0	1645
0,1	0,1	0,2	0,2	0,1	0,2	0,1	0,0	0,0	1646
0,1	0,1	0,1	0,1	0,1	0,1	0,0	0,0	0,0	1647
0,3	0,2	0,3	0,3	0,2	0,3	0,2	0,1	0,0	1648
-	-	-	-	-	-	-	-	-	1649
-	-	-	-	-	-	-	-	-	1650
-	-	-	-	-	-	-	-	-	1651
-	-	-	-	-	-	-	-	-	1652
-	-	-	-	-	-	-	-	-	1653
-	-	-	-	-	-	-	-	-	1654
-	-	-	-	-	-	-	-	-	1655
-	-	-	-	-	-	-	-	-	1656
0,0	0,0	0,0	0,1	0,0	0,0	0,1	0,0	0,0	1657
0,1	0,1	0,1	0,1	0,1	0,2	0,1	0,0	0,0	1658
0,1	0,0	0,1	0,1	0,1	0,1	0,0	0,0	0,0	1659
0,1	0,1	0,1	0,2	0,1	0,2	0,1	0,1	0,0	1660
0,0	0,0	0,0	0,1	0,0	0,0	0,1	0,0	0,0	1661
0,1	0,1	0,1	0,1	0,1	0,2	0,1	0,0	0,0	1662
0,1	0,0	0,1	0,1	0,1	0,1	0,0	0,0	0,0	1663
0,1	0,1	0,1	0,2	0,1	0,2	0,1	0,1	0,0	1664

LFD. NR.	WIRTSCHAFTSGRUPPE, WIRTSCHAFTSABTEILUNG STELLUNG IM BERUF	GESCHLECHT DARUNTER WEIBLICH VERHEIRATET	ERWERBS- TÄTIGE INSGESAMT				
				UNTER 15	15 - 20	20 - 25	25 - 30
PRIVATE HAUSHALTE							
1665	SELBSTÄNDIGE	MAENNLICH	-	-	-	-	-
1666		WEIBLICH	-	-	-	-	-
1667		DAR. VERH.	-	-	-	-	-
1668		INSGESAMT	-	-	-	-	-
1669	MITHELFFENDE FAMILIENANGEHÖRIGE	MAENNLICH	-	-	-	-	-
1670		WEIBLICH	-	-	-	-	-
1671		DAR. VERH.	-	-	-	-	-
1672		INSGESAMT	-	-	-	-	-
1673	ABHÄNGIGE	MAENNLICH	0,1	-	0,0	0,0	0,0
1674		WEIBLICH	3,4	-	0,4	0,3	0,2
1675		DAR. VERH.	1,0	-	0,0	0,1	0,1
1676		INSGESAMT	3,5	-	0,4	0,3	0,2
1677	ZUSAMMEN	MAENNLICH	0,1	-	0,0	0,0	0,0
1678		WEIBLICH	3,4	-	0,4	0,3	0,2
1679		DAR. VERH.	1,0	-	0,0	0,1	0,1
1680		INSGESAMT	3,5	-	0,4	0,3	0,2
ORGANISATIONEN OHNE ERWERBSCHARAKTER UND PRIVATE HAUSHALTE ZUSAMMEN							
1681	SELBSTÄNDIGE	MAENNLICH	0,0	-	-	0,0	-
1682		WEIBLICH	0,0	-	-	0,0	-
1683		DAR. VERH.	0,0	-	-	0,0	-
1684		INSGESAMT	0,0	-	-	0,0	-
1685	MITHELFFENDE FAMILIENANGEHÖRIGE	MAENNLICH	-	-	-	-	-
1686		WEIBLICH	-	-	-	-	-
1687		DAR. VERH.	-	-	-	-	-
1688		INSGESAMT	-	-	-	-	-
1689	ABHÄNGIGE	MAENNLICH	3,2	-	0,0	0,1	0,3
1690		WEIBLICH	7,5	-	0,5	0,6	0,6
1691		DAR. VERH.	3,1	-	0,0	0,2	0,3
1692		INSGESAMT	10,7	-	0,5	0,7	0,9
1693	ZUSAMMEN	MAENNLICH	3,3	-	0,0	0,1	0,3
1694		WEIBLICH	7,5	-	0,5	0,6	0,6
1695		DAR. VERH.	3,1	-	0,0	0,2	0,3
1696		INSGESAMT	10,7	-	0,5	0,8	0,9
GEBIETSKÖRPERSCHAFTEN							
1697	SELBSTÄNDIGE	MAENNLICH	-	-	-	-	-
1698		WEIBLICH	-	-	-	-	-
1699		DAR. VERH.	-	-	-	-	-
1700		INSGESAMT	-	-	-	-	-
1701	MITHELFFENDE FAMILIENANGEHÖRIGE	MAENNLICH	-	-	-	-	-
1702		WEIBLICH	-	-	-	-	-
1703		DAR. VERH.	-	-	-	-	-
1704		INSGESAMT	-	-	-	-	-
1705	ABHÄNGIGE	MAENNLICH	44,7	-	1,9	7,5	4,3
1706		WEIBLICH	15,1	-	0,6	1,2	1,4
1707		DAR. VERH.	7,4	-	0,0	0,5	0,9
1708		INSGESAMT	59,8	-	2,5	8,7	5,8
1709	ZUSAMMEN	MAENNLICH	44,7	-	1,9	7,5	4,3
1710		WEIBLICH	15,1	-	0,6	1,2	1,4
1711		DAR. VERH.	7,4	-	0,0	0,5	0,9
1712		INSGESAMT	59,8	-	2,5	8,7	5,8
SOZIALVERSICHERUNG							
1713	SELBSTÄNDIGE	MAENNLICH	-	-	-	-	-
1714		WEIBLICH	-	-	-	-	-
1715		DAR. VERH.	-	-	-	-	-
1716		INSGESAMT	-	-	-	-	-
1717	MITHELFFENDE FAMILIENANGEHÖRIGE	MAENNLICH	-	-	-	-	-
1718		WEIBLICH	-	-	-	-	-
1719		DAR. VERH.	-	-	-	-	-
1720		INSGESAMT	-	-	-	-	-
1721	ABHÄNGIGE	MAENNLICH	2,8	-	0,1	0,2	0,3
1722		WEIBLICH	2,8	-	0,2	0,3	0,3
1723		DAR. VERH.	1,4	-	0,0	0,1	0,2
1724		INSGESAMT	5,6	-	0,3	0,5	0,5
1725	ZUSAMMEN	MAENNLICH	2,8	-	0,1	0,2	0,3
1726		WEIBLICH	2,8	-	0,2	0,3	0,3
1727		DAR. VERH.	1,4	-	0,0	0,1	0,2
1728		INSGESAMT	5,6	-	0,3	0,5	0,5

STELLUNG IM BERUF UND ALTERSGRUPPEN

1 000

DAVON IM ALTER VON ... BIS UNTER ... JAHREN									LFD. NR.
30 - 35	35 - 40	40 - 45	45 - 50	50 - 55	55 - 60	60 - 65	65 - 70	70 UND MEHR	
-	-	-	-	-	-	-	-	-	1665
-	-	-	-	-	-	-	-	-	1666
-	-	-	-	-	-	-	-	-	1667
-	-	-	-	-	-	-	-	-	1668
-	-	-	-	-	-	-	-	-	1669
-	-	-	-	-	-	-	-	-	1670
-	-	-	-	-	-	-	-	-	1671
-	-	-	-	-	-	-	-	-	1672
C,0	C,0	0,0	C,0	0,0	0,0	0,0	0,0	0,0	1673
C,3	C,3	0,3	C,4	0,3	0,4	0,3	0,1	0,1	1674
C,1	C,1	0,2	C,2	0,1	0,1	0,1	0,0	0,0	1675
C,3	C,3	0,3	C,4	0,3	0,4	0,3	0,2	0,1	1676
C,0	C,0	0,0	C,0	0,0	0,0	0,0	0,0	0,0	1677
C,3	C,3	0,3	C,4	0,3	0,4	0,3	0,1	0,1	1678
C,1	C,1	0,2	C,2	0,1	0,1	0,1	0,0	0,0	1679
C,3	C,3	0,3	C,4	0,3	0,4	0,3	0,2	0,1	1680
-	-	0,0	C,0	0,0	0,0	0,0	-	0,0	1681
C,0	C,0	0,0	C,0	0,0	-	0,0	0,0	0,0	1682
C,0	C,0	0,0	C,0	-	-	0,0	-	-	1683
C,0	C,0	0,0	C,0	C,0	0,0	0,0	0,0	0,0	1684
-	-	-	-	-	-	-	-	-	1685
-	-	-	-	-	-	-	-	-	1686
-	-	-	-	-	-	-	-	-	1687
-	-	-	-	-	-	-	-	-	1688
C,5	C,3	0,4	C,3	0,3	0,4	0,4	0,1	0,1	1689
C,7	C,7	0,8	1,0	0,7	1,0	0,6	0,2	0,1	1690
C,4	C,4	0,4	C,5	0,3	0,3	0,2	0,0	0,0	1691
1,2	1,0	1,1	1,3	1,0	1,4	0,9	0,4	0,2	1692
C,5	C,3	0,4	C,3	0,3	0,4	0,4	0,1	0,1	1693
C,7	C,7	0,8	1,0	0,7	1,0	0,6	0,2	0,1	1694
C,4	C,4	0,4	C,5	0,3	0,3	0,2	0,0	0,0	1695
1,2	1,0	1,1	1,3	1,0	1,4	0,9	0,4	0,2	1696
-	-	-	-	-	-	-	-	-	1697
-	-	-	-	-	-	-	-	-	1698
-	-	-	-	-	-	-	-	-	1699
-	-	-	-	-	-	-	-	-	1700
-	-	-	-	-	-	-	-	-	1701
-	-	-	-	-	-	-	-	-	1702
-	-	-	-	-	-	-	-	-	1703
-	-	-	-	-	-	-	-	-	1704
4,8	3,6	4,1	4,8	3,7	5,7	3,8	0,3	0,1	1705
1,4	1,2	1,7	2,6	1,8	2,2	0,9	0,1	0,0	1706
C,9	C,8	1,0	1,3	0,8	0,8	0,3	0,0	0,0	1707
C,2	4,6	5,8	7,4	5,5	7,9	4,7	0,4	0,2	1708
4,8	3,6	4,1	4,8	3,7	5,7	3,8	0,3	0,1	1709
1,4	1,2	1,7	2,6	1,8	2,2	0,9	0,1	0,0	1710
C,9	C,8	1,0	1,3	0,8	0,8	0,3	0,0	0,0	1711
C,2	4,6	5,8	7,4	5,5	7,9	4,7	0,4	0,2	1712
-	-	-	-	-	-	-	-	-	1713
-	-	-	-	-	-	-	-	-	1714
-	-	-	-	-	-	-	-	-	1715
-	-	-	-	-	-	-	-	-	1716
-	-	-	-	-	-	-	-	-	1717
-	-	-	-	-	-	-	-	-	1718
-	-	-	-	-	-	-	-	-	1719
-	-	-	-	-	-	-	-	-	1720
C,3	C,3	0,4	C,4	0,3	0,3	0,3	0,0	0,0	1721
C,3	C,3	0,3	C,4	0,3	0,3	0,1	0,0	0,0	1722
0,2	C,2	0,2	C,2	0,1	0,1	0,0	0,0	0,0	1723
C,6	C,5	0,7	C,9	0,5	0,6	0,4	0,0	0,0	1724
C,3	C,3	0,4	C,4	0,3	0,3	0,3	0,0	0,0	1725
C,3	C,3	0,3	C,4	0,3	0,3	0,1	0,0	0,0	1726
C,2	C,2	0,2	C,2	0,1	0,1	0,0	0,0	0,0	1727
C,6	C,5	0,7	C,9	0,5	0,6	0,4	0,0	0,0	1728

LFD. NR.	WIRTSCHAFTSGRUPPE, WIRTSCHAFTSABTEILUNG STELLUNG IM BERUF	GESCHLECHT DARUNTER WEIBLICH- VERHEIRATET	ERWERBS- TÄTIGE INSGESAMT				
				UNTER 15	15 - 20	20 - 25	25 - 30

GEMEINSCHAFTEN UND SOZIALVERSICHERUNG
ZUSAMMEN

1729	SELBSTÄNDIGE	MAENNLICH	-	-	-	-	-
1730		WEIBLICH	-	-	-	-	-
1731		DAR. VERH.	-	-	-	-	-
1732		INSGESAMT	-	-	-	-	-
1733	MITHELFENDE FAMILIENANGEHÖRIGE	MAENNLICH	-	-	-	-	-
1734		WEIBLICH	-	-	-	-	-
1735		DAR. VERH.	-	-	-	-	-
1736		INSGESAMT	-	-	-	-	-
1737	ABHÄNGIGE	MAENNLICH	47,5	-	2,0	7,6	4,6
1738		WEIBLICH	18,0	-	0,8	1,5	1,7
1739		DAR. VERH.	8,8	-	0,0	0,6	1,1
1740		INSGESAMT	65,4	-	2,8	9,1	6,3
1741	ZUSAMMEN	MAENNLICH	47,5	-	2,0	7,6	4,6
1742		WEIBLICH	18,0	-	0,8	1,5	1,7
1743		DAR. VERH.	8,8	-	0,0	0,6	1,1
1744		INSGESAMT	65,4	-	2,8	9,1	6,3

WIRTSCHAFTSABTEILUNGEN ZUSAMMEN

1745	SELBSTÄNDIGE	MAENNLICH	54,7	-	0,0	0,7	3,4
1746		WEIBLICH	15,3	-	0,0	0,3	1,0
1747		DAR. VERH.	8,4	-	0,0	0,2	0,8
1748		INSGESAMT	70,0	-	0,0	1,1	4,4
1749	MITHELFENDE FAMILIENANGEHÖRIGE	MAENNLICH	2,7	-	0,2	0,3	0,3
1750		WEIBLICH	18,6	-	0,2	0,6	1,5
1751		DAR. VERH.	17,2	-	0,0	0,5	1,5
1752		INSGESAMT	21,4	-	0,4	0,9	1,8
1753	ABHÄNGIGE	MAENNLICH	446,5	-	28,3	43,0	62,0
1754		WEIBLICH	285,8	-	26,7	36,6	37,4
1755		DAR. VERH.	150,2	-	1,5	15,1	23,4
1756		INSGESAMT	736,4	-	55,0	79,6	99,4
1757	INSGESAMT	MAENNLICH	503,9	-	28,5	44,0	65,7
1758		WEIBLICH	323,8	-	27,0	37,6	40,0
1759		DAR. VERH.	175,9	-	1,6	15,8	25,6
1760		INSGESAMT	827,7	-	55,4	81,6	105,6

1 CCC

DARIN IM ALTER VON ... BIS UNTER ... JAHREN									LFD. NR.
30 - 35	35 - 40	40 - 45	45 - 50	50 - 55	55 - 60	60 - 65	65 - 70	70 UND MEHR	
-	-	-	-	-	-	-	-	-	1729
-	-	-	-	-	-	-	-	-	1730
-	-	-	-	-	-	-	-	-	1731
-	-	-	-	-	-	-	-	-	1732
-	-	-	-	-	-	-	-	-	1733
-	-	-	-	-	-	-	-	-	1734
-	-	-	-	-	-	-	-	-	1735
-	-	-	-	-	-	-	-	-	1736
5,1	3,9	4,4	5,3	4,0	6,1	4,1	0,3	0,2	1737
1,7	1,5	2,1	3,0	2,1	2,5	1,0	0,1	0,0	1738
1,1	0,9	1,2	1,5	0,9	0,9	0,3	0,0	0,0	1739
6,8	5,4	6,5	8,3	6,0	8,6	5,1	0,4	0,2	1740
5,1	3,9	4,4	5,3	4,0	6,1	4,1	0,3	0,2	1741
1,7	1,5	2,1	3,0	2,1	2,5	1,0	0,1	0,0	1742
1,1	0,9	1,2	1,5	0,9	0,9	0,3	0,0	0,0	1743
6,8	5,4	6,5	8,3	6,0	8,6	5,1	0,4	0,2	1744
6,2	5,5	6,2	6,2	4,4	7,0	6,8	4,4	3,9	1745
1,6	1,4	1,7	2,1	1,5	2,0	1,7	1,0	1,1	1746
1,2	1,0	1,2	1,3	0,8	0,9	0,6	0,3	0,2	1747
7,8	6,9	7,9	8,3	5,9	9,0	8,5	5,4	4,9	1748
0,3	0,2	0,2	0,1	0,1	0,2	0,2	0,3	0,3	1749
2,4	2,2	2,2	2,6	1,6	2,2	1,6	0,8	0,7	1750
2,4	2,1	2,2	2,5	1,5	2,0	1,5	0,6	0,4	1751
2,7	2,4	2,4	2,7	1,7	2,4	1,8	1,1	1,0	1752
67,9	47,4	45,2	40,1	27,3	40,8	34,8	6,7	3,0	1753
33,8	26,3	29,8	34,2	22,1	26,7	11,4	3,2	1,6	1754
22,4	18,0	19,9	20,8	12,0	12,1	4,0	0,7	0,3	1755
101,7	73,6	75,0	74,3	49,4	67,5	46,2	10,0	4,6	1756
74,4	55,1	51,5	46,4	31,8	48,0	41,8	11,4	7,2	1757
37,8	25,8	33,7	38,9	25,2	30,9	14,7	5,0	3,3	1758
25,9	21,2	23,2	24,6	14,3	15,0	6,2	1,7	0,8	1759
112,2	82,9	85,2	85,3	57,1	78,9	56,5	16,5	10,5	1760

LFD. NR.	WIRTSCHAFTSGRUPPE WIRTSCHAFTSABTEILUNG WIRTSCHAFTSBEREICH	GESCHLECHT	ERWERBS- TÄTIGE INSGESAMT	SELBSTÄNDIGE	MITHILFENDE FAMILIEN- ANGEHÖRIGE	BEAMTE
1	LANDWIRTSCHAFT (OHNE GARTENBAU)	MAENNLICH	1,4	0,7	0,3	0,0
2		WEIBLICH	1,2	0,1	1,0	0,0
3		INSGESAMT	2,6	0,9	1,3	0,0
4	FORSTWIRTSCHAFT	MAENNLICH	0,1	0,0	-	0,0
5		WEIBLICH	0,0	0,0	0,0	-
6		INSGESAMT	0,1	0,0	0,0	0,0
7	GARTENBAU, GEWERBL. GAERTNEREI, GEWERBL. TIER- HALTUNG, -ZUCHT UND -PFLEGE	MAENNLICH	4,2	1,7	0,4	0,0
8		WEIBLICH	2,9	0,4	1,6	0,0
9		INSGESAMT	7,1	2,0	2,0	0,0
10	HOCHSEE- UND KUESTENFISCHEREI	MAENNLICH	0,2	0,1	0,0	0,0
11		WEIBLICH	0,0	0,0	0,0	-
12		INSGESAMT	0,2	0,1	0,0	0,0
13	BINNENFISCHEREI UND FISCHZUCHT	MAENNLICH	0,1	0,0	0,0	-
14		WEIBLICH	0,0	0,0	0,0	-
15		INSGESAMT	0,1	0,0	0,0	-
16	LAND- UND FORSTWIRTSCHAFT, TIERHALTUNG UND FISCHEREI ZUSAMMEN	MAENNLICH	5,9	2,5	0,7	0,0
17		WEIBLICH	4,2	0,5	2,6	0,0
18		INSGESAMT	10,1	3,0	3,3	0,0
19	ENERGIEWIRTSCHAFT UND WASSERVERSORGUNG	MAENNLICH	7,5	0,0	-	0,0
20		WEIBLICH	1,3	-	-	0,0
21		INSGESAMT	8,8	0,0	-	0,0
22	KOHLENBERGBAU	MAENNLICH	0,2	-	-	0,0
23		WEIBLICH	0,0	-	-	0,0
24		INSGESAMT	0,3	-	-	0,0
25	ERZBERGBAU	MAENNLICH	0,1	-	-	0,0
26		WEIBLICH	0,1	-	-	0,0
27		INSGESAMT	0,1	-	-	0,0
28	GEWINNUNG VON ERDOEL, ERDGAS UND BITUMINOSEEN GESTEINEN	MAENNLICH	0,1	0,0	-	0,0
29		WEIBLICH	0,0	0,0	-	-
30		INSGESAMT	0,1	0,0	-	0,0
31	KALI- UND STEINSALZBERGBAU SOWIE SALINEN, UEBRIGER BERGBAU	MAENNLICH	0,0	0,0	-	-
32		WEIBLICH	0,0	-	-	-
33		INSGESAMT	0,0	0,0	-	-
34	ENERGIEWIRTSCHAFT UND WASSERVERSORGUNG, BERGBAU	MAENNLICH	7,9	0,0	-	0,1
35		WEIBLICH	1,4	0,0	-	0,0
36		INSGESAMT	9,3	0,0	-	0,1
37	CHEMISCHE INDUSTRIE (OHNE HERSTELLUNG VON CHEMIEFASERN, EINSCHL. KOHLENWERTSTOFF- INDUSTRIE)	MAENNLICH	10,2	0,3	0,0	-
38		WEIBLICH	8,4	0,0	0,1	-
39		INSGESAMT	18,6	0,3	0,1	-
40	HERSTELLUNG VON CHEMIEFASERN	MAENNLICH	0,1	0,0	-	-
41		WEIBLICH	0,1	0,0	-	-
42		INSGESAMT	0,1	0,0	-	-
43	MINERALOELVERARBEITUNG	MAENNLICH	7,7	0,0	-	-
44		WEIBLICH	2,4	0,0	-	-
45		INSGESAMT	10,1	0,0	-	-
46	KUNSTSTOFF-, GUMMI- UND ASBESTVERARBEITUNG	MAENNLICH	8,6	0,2	0,0	-
47		WEIBLICH	4,6	0,0	0,1	-
48		INSGESAMT	13,2	0,2	0,1	-
49	GEWINNUNG VON BAUMATERIAL UND FEUERFESTEN UND KERAMISCHEN ERDEN	MAENNLICH	0,3	0,0	0,0	-
50		WEIBLICH	0,1	0,0	0,0	-
51		INSGESAMT	0,4	0,0	0,0	-
52	SONSTIGE GEWINNUNG UND VERARBEITUNG VON STEINEN UND ERDEN	MAENNLICH	1,7	0,1	0,0	-
53		WEIBLICH	0,3	0,0	0,0	-
54		INSGESAMT	1,9	0,1	0,0	-
55	FEINKERAMIK, HERSTELLUNG UND VERARBEITUNG VON GLAS	MAENNLICH	0,8	0,0	0,0	-
56		WEIBLICH	0,5	0,0	0,0	-
57		INSGESAMT	1,3	0,1	0,0	-
58	EISEN- UND NE-METALLERZEUGUNG (EINSCHL. -HALBZEUGWERKE)	MAENNLICH	4,4	0,0	-	-
59		WEIBLICH	0,7	0,0	-	-
60		INSGESAMT	5,1	0,0	-	-
61	GIESSEREI	MAENNLICH	0,5	0,0	0,0	-
62		WEIBLICH	0,1	0,0	0,0	-
63		INSGESAMT	0,6	0,0	0,0	-
64	ZIEHEREIEN UND KALTWALZWERKE	MAENNLICH	0,1	0,0	-	-
65		WEIBLICH	0,1	-	-	-
66		INSGESAMT	0,2	0,0	-	-

IM BERUF UND UEBERWIEGENDEN LEBENSUNTERHALT

1 000

ANGESTELLTE	KAUFMAENNISCHE LEHRLINGE	ARBEITER	GEWERBLICHE LEHRLINGE	VON DEN ERWERBSTAETIGEN HATTEN EINEN UEBERWIEGENDEN LEBENSUNTERHALT DURCH				LFD. NR.
				ERWERBS- TAETIGKEIT	ARBEITS- LOSENGELD/ -HILFE	RENTE U. DGL.	ANGEHOERIGE	
0,1	0,0	0,2	0,0	1,2	-	0,2	0,0	1
0,1	-	0,1	0,0	0,9	-	0,2	0,2	2
0,1	0,0	0,3	0,0	2,1	-	0,3	0,2	3
0,0	-	0,0	0,0	0,1	-	0,0	-	4
0,0	0,0	0,0	0,0	0,0	-	0,0	0,0	5
0,0	0,0	0,0	0,0	0,1	-	0,0	0,0	6
0,4	0,0	1,6	0,1	3,8	-	0,3	0,1	7
0,3	0,0	0,5	0,1	2,4	-	0,3	0,3	8
0,7	0,0	2,1	0,2	6,2	-	0,5	0,4	9
0,0	0,0	0,1	-	0,2	-	0,0	0,0	10
0,0	-	0,0	-	0,0	-	-	0,0	11
0,1	0,0	0,1	-	0,2	-	0,0	0,0	12
0,0	0,0	0,0	0,0	0,1	-	-	0,0	13
0,0	0,0	0,0	-	0,0	-	0,0	0,0	14
0,0	0,0	0,0	0,0	0,1	-	0,0	0,0	15
0,5	0,0	1,9	0,2	5,3	-	0,5	0,1	16
0,5	0,0	0,6	0,1	3,4	-	0,4	0,4	17
1,0	0,0	2,5	0,3	8,7	-	0,9	0,6	18
4,0	0,1	3,3	0,1	7,3	-	0,0	0,2	19
0,9	0,0	0,3	0,0	1,1	-	0,0	0,1	20
4,9	0,1	3,6	0,2	8,5	-	0,0	0,3	21
0,1	-	0,1	0,0	0,2	-	0,0	0,0	22
0,0	0,0	0,0	-	0,0	-	-	0,0	23
0,1	0,0	0,1	0,0	0,2	-	0,0	0,0	24
0,0	-	0,0	0,0	0,1	-	0,0	0,0	25
0,0	0,0	0,0	0,0	0,0	-	0,0	0,0	26
0,0	0,0	0,0	0,0	0,1	-	0,0	0,0	27
0,0	0,0	0,0	-	0,1	-	0,0	0,0	28
0,0	-	0,0	-	0,0	-	-	0,0	29
0,0	0,0	0,0	-	0,1	-	0,0	0,0	30
0,0	0,0	0,0	-	0,0	-	-	-	31
0,0	-	0,0	-	0,0	-	-	-	32
0,0	0,0	0,0	-	0,0	-	-	-	33
4,1	0,1	3,5	0,2	7,7	-	0,0	0,2	34
0,9	0,0	0,4	0,0	1,2	-	0,0	0,1	35
5,0	0,1	3,9	0,2	9,0	-	0,1	0,3	36
5,0	0,1	4,8	0,1	9,9	-	0,1	0,1	37
4,0	0,1	4,0	0,1	7,8	-	0,1	0,5	38
9,0	0,2	8,8	0,1	17,7	-	0,3	0,6	39
0,1	-	0,0	-	0,1	-	0,0	-	40
0,1	0,0	0,0	0,0	0,1	-	0,0	0,0	41
0,1	0,0	0,0	0,0	0,1	-	0,0	0,0	42
4,5	0,1	3,0	0,0	7,5	-	0,0	0,1	43
1,9	0,1	0,4	0,0	2,2	0,0	0,0	0,1	44
6,5	0,2	3,3	0,1	9,8	0,0	0,1	0,3	45
2,1	0,1	6,2	0,1	8,4	-	0,1	0,1	46
1,5	0,1	2,8	0,0	4,2	-	0,1	0,3	47
3,7	0,1	5,0	0,1	12,7	-	0,1	0,4	48
0,1	-	0,2	0,0	0,3	-	0,0	0,0	49
0,1	-	0,0	-	0,1	-	0,0	0,0	50
0,2	-	0,2	0,0	0,4	-	0,0	0,0	51
0,3	-	1,1	0,0	1,6	-	0,0	0,0	52
0,2	0,0	0,0	0,0	0,2	-	0,0	0,0	53
0,5	0,0	1,2	0,0	1,8	-	0,0	0,1	54
0,2	0,0	0,5	0,0	0,8	-	0,0	0,0	55
0,2	0,0	0,3	0,0	0,5	-	0,0	0,0	56
0,4	0,0	0,9	0,0	1,3	-	0,0	0,0	57
1,0	0,0	3,1	0,2	4,2	-	0,1	0,2	58
0,4	0,0	0,3	0,0	0,6	-	0,0	0,1	59
1,4	0,1	3,4	0,2	4,8	-	0,1	0,2	60
0,1	0,0	0,4	0,0	0,5	-	0,0	0,0	61
0,0	0,0	0,0	-	0,1	-	0,0	0,0	62
0,2	0,0	0,4	0,0	0,6	-	0,0	0,0	63
0,0	0,0	0,1	0,0	0,1	-	0,0	0,0	64
0,0	-	0,0	-	0,0	-	0,0	0,0	65
0,1	0,0	0,1	0,0	0,2	-	0,0	0,0	66

LFD. NR.	WIRTSCHAFTSGRUPPE WIRTSCHAFTSABTEILUNG WIRTSCHAFTSBEREICH	GESCHLECHT	ERWERES- TAETIGE INSGESAMT	SELBSTAENDIGE	MITHELFENDE FAMILIEN- ANGEHÖRIGE	BEAMTE
67	STAHLVERFORMUNG, OBERFLÄCHENVEREDLUNG UND HAERTUNG, SCHLOSSEREI, SCHWEISSEREI, SCHLEIFEREI UND SCHMIEDEREI (A.N.G.)	MAENNlich	3,0	0,3	0,0	-
68		WEIBlich	0,4	0,0	0,1	-
69		INSGESAMT	3,5	0,4	0,1	-
70	HOCHBAU UND HERSTELLUNG VON BEHAELTERN AUS STAHL UND LEICHTMETALL	MAENNlich	3,2	0,1	0,0	-
71		WEIBlich	0,5	0,0	0,0	-
72		INSGESAMT	3,7	0,1	0,0	-
73	WAGGON-, FELD- UND INDUSTRIEBAHNWAGENBAU	MAENNlich	0,1	-	-	-
74		WEIBlich	0,0	-	-	-
75		INSGESAMT	0,1	-	-	-
76	MONTAGE UND REPARATUR VON LUEFTUNGS-, WAERME- UND GESUNDHEITSTECHNISCHEN ANLAGEN	MAENNlich	5,6	0,4	0,0	-
77		WEIBlich	1,0	0,0	0,1	-
78		INSGESAMT	6,6	0,4	0,1	-
79	MASCHINENBAU (OHNE HERSTELLUNG VON BUERO- MASCHINEN)	MAENNlich	21,7	0,5	0,0	-
80		WEIBlich	4,9	0,0	0,1	-
81		INSGESAMT	26,6	0,6	0,1	-
82	HERSTELLUNG VON BUEROMASCHINEN, DATENVER- ARBEITUNGSGERAETEN UND -EINRICHTUNGEN	MAENNlich	0,9	0,0	0,0	-
83		WEIBlich	0,3	0,0	0,0	-
84		INSGESAMT	1,2	0,0	0,0	-
85	HERSTELLUNG VON KRAFTWAGEN, KRAFTFAHRZEUG- TEILEN UND KAROSSERIEN	MAENNlich	3,4	0,1	0,0	-
86		WEIBlich	0,6	0,0	0,0	-
87		INSGESAMT	4,0	0,1	0,0	-
88	HERSTELLUNG VON KRAFTRAEDERN, KRAFTMOTOREN, FAHRRADERN UND KINDERWAGEN, HERSTELLUNG UND REPARATUR VON GESPANNFAHRZEUGEN	MAENNlich	0,1	0,0	-	-
89		WEIBlich	0,0	-	0,0	-
90		INSGESAMT	0,2	0,0	0,0	-
91	REPARATUR VON KRAFTFAHRZEUGEN UND FAHRRADERN, LACKIERUNG VON STRASSENFAHRZEUGEN	MAENNlich	5,7	0,5	0,0	-
92		WEIBlich	0,8	0,0	0,1	-
93		INSGESAMT	6,5	0,5	0,2	-
94	SCHIFFBAU, LUFTFAHRZEUGBAU	MAENNlich	21,7	0,1	0,0	-
95		WEIBlich	2,6	0,0	0,0	-
96		INSGESAMT	24,4	0,2	0,1	-
97	ELEKTROTECHNIK	MAENNlich	18,2	0,6	0,0	-
98		WEIBlich	9,6	0,1	0,2	-
99		INSGESAMT	27,8	0,7	0,3	-
100	FEINMECHANIK UND OPTIK, HERSTELLUNG UND REPARATUR VON UHREN	MAENNlich	3,3	0,3	0,0	-
101		WEIBlich	2,0	0,0	0,1	-
102		INSGESAMT	5,4	0,3	0,1	-
103	HERSTELLUNG VON EBM-WAREN (OHNE H. VON KRAFT- RAD- UND FAHRRADTEILEN SOWIE KRAFTFAHRZEUG- UND FAHRRADZUBEHOER)	MAENNlich	3,7	0,2	0,0	-
104		WEIBlich	2,7	0,0	0,1	-
105		INSGESAMT	6,4	0,2	0,1	-
106	HERSTELLUNG VON KRAFTRAD- UND FAHRRADTEILEN SOWIE KRAFTFAHRZEUG- UND FAHRRADZUBEHOER	MAENNlich	0,1	0,0	-	-
107		WEIBlich	0,1	0,0	0,0	-
108		INSGESAMT	0,2	0,0	0,0	-
109	HERSTELLUNG VON MUSIKINSTRUMENTEN, SPORT- GERAETEN, SPIEL- UND SCHMUCKWAREN	MAENNlich	0,7	0,1	0,0	-
110		WEIBlich	0,4	0,0	0,0	-
111		INSGESAMT	1,1	0,2	0,0	-
112	SAEGE- UND HOLZBEARBEITUNGSWERKE, HOLZ- VERARBEITUNG	MAENNlich	5,1	0,8	0,0	-
113		WEIBlich	0,9	0,0	0,1	-
114		INSGESAMT	6,0	0,9	0,2	-
115	PAPIERERZEUGUNG UND -VERARBEITUNG	MAENNlich	1,7	0,1	0,0	-
116		WEIBlich	1,8	0,0	0,1	-
117		INSGESAMT	3,5	0,1	0,1	-
118	DRUCKEREI UND Vervielfaeltigung	MAENNlich	7,7	0,5	0,0	-
119		WEIBlich	4,4	0,1	0,2	-
120		INSGESAMT	12,1	0,6	0,2	-
121	LEDERERZEUGUNG UND -VERARBEITUNG (OHNE HER- STELLUNG VON SCHUHEN)	MAENNlich	0,3	0,1	0,0	-
122		WEIBlich	0,2	0,0	0,0	-
123		INSGESAMT	0,5	0,1	0,0	-
124	SERIENFERTIGUNG VON SCHUHEN AUS LEDER UND TEXTILIEN (OHNE MASSCHUHMACHEREI)	MAENNlich	0,0	0,0	0,0	-
125		WEIBlich	0,0	0,0	0,0	-
126		INSGESAMT	0,1	0,0	0,0	-
127	HERSTELLUNG VON MASSCHUHEN UND REPARATUR VON SCHUHEN	MAENNlich	0,6	0,4	0,0	-
128		WEIBlich	0,3	0,0	0,1	-
129		INSGESAMT	0,9	0,5	0,2	-
130	TEXTILGEWERBE	MAENNlich	0,9	0,1	0,0	-
131		WEIBlich	1,5	0,1	0,0	-
132		INSGESAMT	2,4	0,2	0,1	-
133	BEKLEIDUNGSGEWERBE	MAENNlich	1,3	0,6	0,0	-
134		WEIBlich	3,7	0,5	0,2	-
135		INSGESAMT	5,0	1,1	0,2	-

IM BERUF UND UEBERWIEGENDEM LEBENSUNTERHALT

1 000

ANGESTELLTE	KAUFMAENNISCHE LEHRLINGE	ARBEITER	GEWERBLICHE LEHRLINGE	VON DEN ERWERBSTAETIGEN HATTEN EINEN UEBERWIEGENDEN LEBENSUNTERHALT DURCH				LFD. NR.
				ERWERBS- TAETIGKEIT	ARBEITS- LOSENGELD/ -HILFE	RENTE U. DGL.	ANGEHOERIGE	
0,4	0,0	2,1	0,2	2,8	-	0,1	0,1	67
0,2	0,0	0,2	0,0	0,3	-	0,0	0,1	68
0,6	0,0	2,2	0,2	3,2	-	0,1	0,2	69
0,8	0,0	2,3	0,1	3,1	-	0,0	0,1	70
0,3	0,0	0,2	0,0	0,4	-	0,0	0,1	71
1,1	0,1	2,4	0,1	3,5	-	0,0	0,1	72
0,0	0,0	0,1	-	0,1	-	0,0	0,0	73
0,0	-	0,0	-	0,0	-	-	0,0	74
0,1	0,0	0,1	-	0,1	-	0,0	0,0	75
1,3	0,1	3,6	0,3	5,3	-	0,1	0,2	76
0,8	0,1	0,1	0,0	0,8	-	0,0	0,2	77
2,1	0,1	3,7	0,3	6,1	-	0,1	0,4	78
6,8	0,3	12,8	1,2	20,2	-	0,3	1,1	79
3,2	0,2	1,4	0,0	4,3	-	0,1	0,5	80
10,0	0,5	14,2	1,2	24,5	-	0,4	1,7	81
0,6	0,0	0,2	0,1	0,8	-	0,0	0,1	82
0,2	0,0	0,1	0,0	0,3	-	0,0	0,0	83
0,8	0,0	0,3	0,1	1,1	-	0,0	0,1	84
0,7	0,0	2,4	0,2	3,2	-	0,0	0,2	85
0,3	0,0	0,2	0,0	0,5	-	0,0	0,1	86
1,1	0,1	2,6	0,2	3,7	-	0,0	0,2	87
0,0	0,0	0,1	0,0	0,1	-	0,0	0,0	88
0,0	0,0	0,0	-	0,0	-	0,0	0,0	89
0,1	0,0	0,1	0,0	0,1	-	0,0	0,0	90
1,2	0,1	2,7	1,1	4,7	-	0,1	0,9	91
0,5	0,0	0,1	0,0	0,6	-	0,0	0,2	92
1,7	0,1	2,8	1,2	5,3	-	0,1	1,0	93
6,1	0,2	14,3	1,0	20,6	-	0,2	0,9	94
1,7	0,1	0,7	0,0	2,4	-	0,0	0,2	95
7,8	0,3	15,0	1,0	23,0	-	0,2	1,1	96
8,3	0,4	7,3	1,5	16,5	-	0,2	1,5	97
4,8	0,2	4,3	0,0	8,8	-	0,1	0,8	98
13,2	0,5	11,6	1,6	25,2	-	0,3	2,3	99
1,2	0,1	1,4	0,4	2,9	-	0,1	0,3	100
0,8	0,0	1,0	0,1	1,7	-	0,0	0,3	101
1,9	0,1	2,4	0,5	4,6	-	0,1	0,6	102
1,2	0,0	2,2	0,1	3,5	-	0,1	0,1	103
0,9	0,0	1,7	0,0	2,4	-	0,0	0,2	104
2,0	0,0	3,9	0,1	6,0	-	0,1	0,3	105
0,1	0,0	0,0	0,0	0,1	-	0,0	0,0	106
0,0	-	0,0	-	0,1	-	-	0,0	107
0,1	0,0	0,1	0,0	0,1	-	0,0	0,0	108
0,1	0,0	0,3	0,0	0,6	-	0,0	0,0	109
0,1	0,0	0,2	0,0	0,3	-	0,0	0,1	110
0,3	0,0	0,5	0,1	0,9	-	0,0	0,1	111
0,8	0,0	3,2	0,3	4,8	-	0,1	0,2	112
0,3	0,0	0,3	0,0	0,7	-	0,0	0,2	113
1,1	0,0	3,5	0,3	5,5	-	0,2	0,4	114
0,5	0,0	1,0	0,0	1,6	-	0,0	0,0	115
0,4	0,0	1,3	0,0	1,7	-	0,0	0,1	116
1,0	0,0	2,3	0,0	3,3	-	0,1	0,1	117
2,1	0,1	4,5	0,5	7,1	-	0,2	0,4	118
1,6	0,0	2,3	0,1	3,9	-	0,1	0,4	119
3,7	0,1	6,8	0,6	11,0	-	0,3	0,8	120
0,0	0,0	0,1	0,0	0,2	-	0,0	0,0	121
0,1	0,0	0,1	0,0	0,2	-	0,0	0,0	122
0,1	0,0	0,2	0,0	0,4	-	0,0	0,0	123
0,0	-	0,0	-	0,0	-	0,0	-	124
0,0	0,0	0,0	-	0,0	-	-	0,0	125
0,0	0,0	0,0	-	0,1	-	0,0	0,0	126
0,1	-	0,1	0,0	0,6	-	0,0	0,0	127
0,0	0,0	0,0	0,0	0,2	-	0,0	0,0	128
0,1	0,0	0,2	0,0	0,8	-	0,1	0,0	129
0,3	0,0	0,5	0,0	0,9	-	0,0	0,0	130
0,3	0,0	1,0	0,0	1,3	-	0,1	0,2	131
0,6	0,0	1,5	0,0	2,1	-	0,1	0,2	132
0,3	0,0	0,4	0,0	1,2	-	0,1	0,0	133
0,7	0,0	1,9	0,3	3,0	-	0,1	0,6	134
1,0	0,0	2,3	0,4	4,3	-	0,2	0,6	135

LFD. NR.	WIRTSCHAFTSGRUPPE WIRTSCHAFTSABTEILUNG WIRTSCHAFTSBEREICH	GESCHLECHT	ERWERB- STÄTIGE INSGESAMT	SELBSTÄNDIGE	MITHELFFENDE FAMILIEN- ANGEHÖRIGE	BEAMTE
136	PULSTEREI UND DEKORATEURGEWERBE	MAENNlich	0,4	0,2	0,0	-
137		WEIBlich	0,2	0,0	0,0	-
138		INSGESAMT	0,6	0,2	0,0	-
139	NAHRUNGS- UND GENUSSMITTELGEWERBE (OHNE	MAENNlich	12,7	0,8	0,1	0,0
140	FLEISCHEREI, GETRAENKEHERSTELLUNG UND	WEIBlich	11,0	0,2	0,5	0,0
141	TABAKVERARBEITUNG)	INSGESAMT	23,7	1,0	0,6	0,1
142	FLEISCHEREI	MAENNlich	1,9	0,5	0,0	0,0
143		WEIBlich	1,6	0,1	0,3	0,0
144		INSGESAMT	3,6	0,6	0,4	0,0
145	GETRAENKEHERSTELLUNG	MAENNlich	3,8	0,1	0,0	-
146		WEIBlich	0,9	0,0	0,0	-
147		INSGESAMT	4,7	0,1	0,0	-
148	TABAKVERARBEITUNG	MAENNlich	1,6	0,0	-	-
149		WEIBlich	1,7	0,0	0,0	-
150		INSGESAMT	3,3	0,0	0,0	-
151	VERARBEITENDES GEWERBE (OHNE BALGEWERBE)	MAENNlich	164,1	8,4	0,3	0,0
152		WEIBlich	71,1	1,5	2,9	0,0
153		INSGESAMT	235,2	9,9	3,2	0,1
154	BAUHAUPTGEWERBE (OHNE ZIMMEREI UND DACH-	MAENNlich	27,5	1,3	0,0	-
155	DECKEREI)	WEIBlich	2,8	0,1	0,3	-
156		INSGESAMT	30,4	1,3	0,3	-
157	ZIMMEREI UND DACHDECKEREI	MAENNlich	1,0	0,1	0,0	-
158		WEIBlich	0,1	0,0	0,0	-
159		INSGESAMT	1,0	0,2	0,0	-
160	AUSBAU- UND BAUHILFSGEWERBE	MAENNlich	15,0	2,5	0,1	-
161		WEIBlich	1,9	0,1	0,6	-
162		INSGESAMT	16,9	2,6	0,6	-
163	BAUGEWERBE	MAENNlich	43,5	3,9	0,1	-
164		WEIBlich	4,8	0,1	0,9	-
165		INSGESAMT	48,3	4,1	1,0	-
166	PRODUZIERENDES GEWERBE ZUSAMMEN	MAENNlich	215,5	12,4	0,5	0,1
167		WEIBlich	77,3	1,6	3,7	0,0
168		INSGESAMT	292,9	14,0	4,2	0,2
169	GROSSHANDEL MIT WAREN VERSCHIEDENER ART	MAENNlich	13,8	2,3	0,1	-
170	(OHNE AUSGEPRÄGTE SCHWERPUNKT) SOWIE MIT	WEIBlich	9,1	0,3	0,4	-
171	ROHSTOFFEN UND HALBWAREN	INSGESAMT	22,9	2,6	0,4	-
172	GROSSHANDEL MIT NAHRUNGS- UND GENUSSMITTELN	MAENNlich	7,6	1,2	0,0	-
173		WEIBlich	5,2	0,2	0,3	-
174		INSGESAMT	12,8	1,4	0,4	-
175	GROSSHANDEL MIT BEKLEIDUNG, WAESCHE, AUS-	MAENNlich	1,4	0,3	0,0	-
176	STATTUNGS- UND SPORTARTIKELN SOWIE MIT	WEIBlich	1,5	0,1	0,1	-
177	SCHUHEN	INSGESAMT	2,9	0,4	0,1	-
178	GROSSHANDEL MIT EISENWAREN, ELEKTROTECHNISCHEN	MAENNlich	3,7	0,5	0,0	-
179	ERZEUGNISSEN, SCHMUCK-, SPIEL- UND ÄHNLICHEN	WEIBlich	2,2	0,1	0,1	-
180	WAREN	INSGESAMT	5,9	0,5	0,1	-
181	GROSSHANDEL MIT FAHRZEUGEN UND MASCHINEN,	MAENNlich	4,1	0,6	0,0	-
182	TECHNISCHEN BEDARF UND SPEZIALBEDARF VER-	WEIBlich	2,2	0,1	0,1	-
183	SCHIEDENER WIRTSCHAFTSZWEIGE	INSGESAMT	6,3	0,6	0,2	-
184	GROSSHANDEL MIT PHARMAZEUTISCHEN UND KOSME-	MAENNlich	1,7	0,2	0,0	-
185	TISCHEN ERZEUGNISSEN, DENTAL-, LABOR-,	WEIBlich	1,7	0,1	0,1	-
186	KRANKENPFLEGE- UND FRiseurBEDARF	INSGESAMT	3,4	0,3	0,1	-
187	GROSSHANDEL MIT PAPIER, PAPIERWAREN UND	MAENNlich	1,1	0,2	0,0	-
188	DRUCKERZEUGNISSEN	WEIBlich	1,0	0,0	0,1	-
189		INSGESAMT	2,1	0,2	0,1	-
190	HANDELSVERMITTLUNG	MAENNlich	6,8	3,5	0,0	-
191		WEIBlich	3,1	0,4	0,7	-
192		INSGESAMT	9,8	3,9	0,7	-
193	EINZELHANDEL MIT WAREN VERSCHIEDENER ART	MAENNlich	6,0	0,3	0,0	-
194	(OHNE GEMISCHTWARENHANDEL)	WEIBlich	13,8	0,2	0,2	-
195		INSGESAMT	19,8	0,5	0,2	-
196	EINZELHANDEL MIT NAHRUNGS- UND GENUSSMITTELN,	MAENNlich	8,2	3,6	0,3	-
197	GEMISCHTWARENHANDEL	WEIBlich	15,9	2,0	2,1	-
198		INSGESAMT	24,0	5,6	2,4	-
199	EINZELHANDEL MIT BEKLEIDUNG, WAESCHE,	MAENNlich	3,3	1,0	0,1	-
200	AUSSTATTUNGS- UND SPORTARTIKELN SOWIE MIT	WEIBlich	11,2	0,8	0,5	-
201	SCHUHEN	INSGESAMT	14,5	1,9	0,5	-

IM BERUF UND UEBERWIEGENDEN LEBENSUNTERHALT

1 COC

ANGESTELLTE	KAUFMAENNISCHE LEHRLINGE	ARBEITER	GEWERBLICHE LEHRLINGE	VON DEN ERWERBSTAETIGEN HATTEN EINEN UEBERWIEGENDEN LEBENSUNTERHALT DURCH				LFD. NR.
				ERWERBS- TAEITIGKEIT	ARBEITS- LOSEGELD/ -HILFE	RENTE U. DGL.	ANGEHOERIGE	
0,1	C,C	C,1	0,0	0,4	-	0,0	0,0	136
0,1	C,C	C,0	0,0	0,1	-	0,0	0,0	137
0,1	C,C	C,2	0,0	0,5	-	0,0	0,1	138
4,6	C,1	6,8	0,3	12,2	-	0,3	0,2	139
4,6	C,1	5,5	0,1	9,9	-	0,3	0,8	140
9,2	0,2	12,3	0,4	22,1	-	0,5	1,0	141
0,4	C,C	C,8	0,1	1,8	-	0,0	0,1	142
0,7	C,0	C,5	0,0	1,4	-	0,1	0,2	143
1,1	C,C	1,3	0,1	3,2	-	0,1	0,2	144
1,2	C,0	2,4	0,0	3,7	-	0,0	0,0	145
0,4	C,0	C,4	-	0,8	-	0,0	0,0	146
1,6	C,0	2,8	C,C	4,5	-	0,1	0,1	147
0,9	C,C	C,7	0,0	1,6	-	0,0	0,0	148
C,8	C,0	C,9	0,0	1,6	-	0,0	0,0	149
1,7	C,0	1,6	0,0	3,3	-	0,0	0,0	150
53,8	1,8	51,7	8,0	154,4	-	2,5	7,2	151
32,2	1,1	32,5	1,0	63,7	0,0	1,3	6,1	152
66,0	2,9	124,2	9,0	218,0	0,0	3,8	13,4	153
5,0	C,1	20,6	0,5	26,9	-	0,3	0,3	154
1,9	C,1	C,5	0,0	2,3	-	0,1	0,5	155
7,0	C,1	21,1	0,5	29,2	-	0,3	0,8	156
0,1	C,0	C,7	0,0	0,9	-	0,0	0,0	157
0,0	C,0	C,0	-	0,1	-	0,0	0,0	158
0,1	C,0	C,7	0,0	1,0	-	0,0	0,0	159
1,6	0,1	5,5	1,3	13,8	-	0,2	1,0	160
1,0	C,0	C,2	0,0	1,4	-	0,0	0,5	161
2,5	0,1	5,7	1,4	15,2	-	0,3	1,4	162
6,7	C,1	30,8	1,9	41,7	-	0,5	1,3	163
2,9	0,1	C,8	0,0	3,7	-	0,1	1,0	164
9,6	C,2	31,6	1,9	45,4	-	0,6	2,3	165
64,6	2,0	126,0	10,0	203,8	-	3,1	8,7	166
26,1	1,2	33,6	1,0	66,7	0,0	1,4	7,2	167
100,7	3,2	155,6	11,0	272,4	0,0	4,5	16,0	168
7,5	C,5	3,3	0,1	12,8	-	0,6	0,5	169
6,9	C,4	1,1	0,1	7,6	-	0,3	1,2	170
14,4	C,9	4,4	0,2	20,5	-	0,8	1,6	171
4,0	C,2	2,2	0,0	7,2	-	0,3	0,1	172
3,3	C,1	1,3	0,0	4,5	-	0,1	0,6	173
7,2	C,3	3,5	0,1	11,7	-	0,4	0,7	174
0,7	C,0	C,2	0,0	1,3	-	0,1	0,0	175
1,0	C,1	C,3	0,0	1,3	-	0,0	0,2	176
1,7	C,1	C,5	0,0	2,5	-	0,1	0,3	177
2,2	C,1	C,8	0,1	3,4	-	0,1	0,1	178
1,6	C,1	C,3	0,0	1,9	-	0,0	0,3	179
3,8	C,2	1,2	0,1	5,2	-	0,2	0,5	180
2,3	C,1	1,1	0,1	3,8	-	0,1	0,1	181
1,5	C,1	C,4	0,0	1,9	-	0,0	0,3	182
3,8	C,2	1,4	0,1	5,7	-	C,2	0,4	183
1,0	C,1	C,4	0,0	1,5	-	0,1	0,1	184
1,1	C,1	C,4	0,0	1,5	-	0,0	0,2	185
2,1	C,1	C,8	0,0	3,0	-	0,1	0,3	186
0,5	C,0	C,3	0,0	1,0	-	0,1	0,0	187
0,7	C,0	C,2	0,0	0,9	-	0,0	0,1	188
1,3	C,0	C,5	0,0	1,9	-	0,1	0,1	189
2,1	C,1	C,9	0,1	6,3	-	0,3	0,1	190
1,7	C,0	C,2	0,0	2,4	-	0,1	0,6	191
3,8	C,1	1,1	0,1	8,7	-	0,4	0,7	192
3,7	C,3	1,5	0,2	5,5	-	0,2	0,3	193
10,4	C,4	2,3	0,2	11,8	-	0,4	1,6	194
14,1	C,7	3,9	0,4	17,3	-	0,6	1,9	195
2,7	C,1	1,3	0,1	7,6	-	0,3	0,2	196
8,7	C,2	2,7	0,2	13,2	-	0,6	2,1	197
11,4	C,3	4,0	0,3	20,8	-	0,9	2,3	198
1,5	C,1	C,5	0,1	3,0	-	0,2	0,1	199
7,1	C,5	1,8	0,5	8,9	-	0,4	1,9	200
8,6	C,6	2,3	0,6	11,9	-	0,6	2,0	201

LFD. NR.	WIRTSCHAFTSGRUPPE WIRTSCHAFTSABTEILUNG WIRTSCHAFTSBEREICH	GESCHLECHT	ERWERBS- TÄTIGE INSGESAMT	SELBSTÄNDIGE	MITHELLENDE FAMILIEN- ANGEHÖRIGE	BEAMTE
202	EINZELHANDEL MIT EISEN- UND METALLWAREN, HAUSRAT, WOHNBEDARF U. Ä.	MAENNLICH	5,7	1,6	0,1	-
203		WEIBLICH	4,8	0,5	0,6	-
204		INSGESAMT	10,6	2,0	0,7	-
205	EINZELHANDEL MIT PAPIERWAREN UND DRUCK- ERZEUGNISSEN	MAENNLICH	1,0	0,4	0,0	-
206		WEIBLICH	1,9	0,2	0,2	-
207		INSGESAMT	2,9	0,7	0,2	-
208	EINZELHANDEL MIT PHARMAZEUTISCHEN, ORTHO- PAEDISCHEN, MEDIZINISCHEN UND KOSMETISCHEN AR- TIKELN SOWIE MIT PUTZ- UND REINIGUNGSMITTELN	MAENNLICH	1,6	0,8	0,0	-
209		WEIBLICH	4,6	0,4	0,4	-
210		INSGESAMT	6,2	1,2	0,4	-
211	EINZELHANDEL MIT SONSTIGEN WAREN	MAENNLICH	8,8	2,0	0,1	-
212		WEIBLICH	4,4	0,6	0,7	0,0
213		INSGESAMT	13,2	2,6	0,8	0,0
214	HANDEL	MAENNLICH	74,8	18,6	0,8	-
215		WEIBLICH	82,6	5,9	6,5	0,0
216		INSGESAMT	157,3	24,5	7,3	0,0
217	EISENBAHNEN	MAENNLICH	11,8	-	-	6,8
218		WEIBLICH	1,2	-	-	0,2
219		INSGESAMT	13,1	-	-	7,0
220	DEUTSCHE BUNDESPOST	MAENNLICH	12,1	-	-	7,3
221		WEIBLICH	9,8	-	-	2,6
222		INSGESAMT	21,9	-	-	9,9
223	STRASSENVERKEHR	MAENNLICH	11,0	3,3	0,1	0,1
224		WEIBLICH	1,7	0,2	0,4	0,0
225		INSGESAMT	12,7	3,6	0,5	0,1
226	SCHIFFFAHRT, WASSERSTRASSEN UND HAFEN	MAENNLICH	22,5	0,7	0,0	0,1
227		WEIBLICH	2,9	0,0	0,1	0,0
228		INSGESAMT	25,5	0,7	0,1	0,1
229	LUFTFAHRT, FLUGPLÄTZE	MAENNLICH	2,0	-	-	0,0
230		WEIBLICH	0,8	-	-	0,0
231		INSGESAMT	2,8	-	-	0,0
232	ÜBRIGES VERKEHRSGEWERBE	MAENNLICH	12,1	0,8	0,0	-
233		WEIBLICH	4,8	0,1	0,2	-
234		INSGESAMT	16,9	0,9	0,2	-
235	VERKEHR UND NACHRICHTENÜBERMITTLUNG	MAENNLICH	71,6	4,8	0,2	14,3
236		WEIBLICH	21,2	0,4	0,6	2,8
237		INSGESAMT	92,8	5,2	0,8	17,1
238	HANDEL UND VERKEHR ZUSAMMEN	MAENNLICH	146,4	23,4	1,0	14,3
239		WEIBLICH	103,7	6,3	7,1	2,8
240		INSGESAMT	250,1	29,7	8,1	17,1
241	KREDIT- UND SONSTIGE FINANZIERUNGSGEWERBE	MAENNLICH	10,4	0,2	0,0	0,2
242		WEIBLICH	11,2	0,0	0,1	0,0
243		INSGESAMT	21,6	0,3	0,1	0,3
244	VERSICHERUNGSGEWERBE	MAENNLICH	9,6	0,9	0,0	0,1
245		WEIBLICH	9,6	0,2	0,2	0,0
246		INSGESAMT	19,2	1,1	0,2	0,1
247	KREDITINSTITUTE UND VERSICHERUNGSGEWERBE	MAENNLICH	19,9	1,1	0,0	0,3
248		WEIBLICH	20,8	0,2	0,3	0,1
249		INSGESAMT	40,8	1,3	0,3	0,4
250	GASTSTÄTTEN- UND BEHERBERGUNGSGEWERBE	MAENNLICH	9,8	2,5	0,3	0,1
251		WEIBLICH	16,4	1,9	1,3	0,1
252		INSGESAMT	26,2	4,4	1,6	0,1
253	WÄSCHEREI, CHEMISCHE REINIGUNG UND BE- KLEIDUNGSAUSRÜSTUNG, HEISSMANGELN UND BÜGELN	MAENNLICH	1,4	0,4	0,0	-
254		WEIBLICH	4,1	0,4	0,3	-
255		INSGESAMT	5,5	0,8	0,3	-
256	REINIGUNG VON GEBÄUDEN, RÄUMEN UND INVENTAR (OHNE HAUSFASSADENREINIGUNG), SCHORNSTEIN- FEGERGWERBE	MAENNLICH	2,3	0,5	0,0	-
257		WEIBLICH	2,4	0,1	0,2	-
258		INSGESAMT	4,7	0,5	0,2	-
259	FRISEUR- UND SONSTIGE KÖRPERPFLEGEGEWERBE	MAENNLICH	1,9	1,0	0,1	-
260		WEIBLICH	6,3	1,0	0,4	-
261		INSGESAMT	8,2	2,0	0,5	-
262	WISSENSCHAFT, BILDUNG, ERZIEHUNG UND SPORT	MAENNLICH	10,6	0,5	0,0	4,9
263		WEIBLICH	13,7	0,4	0,3	5,0
264		INSGESAMT	24,3	0,9	0,3	9,9

IM BERUF UND UEBERWIEGENDEM LEBENSUNTERHALT

1 000

ANGESTELLTE	KAUFMAENNISCHE LEHRLINGE	ARBEITER	GEWERBLICHE LEHRLINGE	VON DEN ERWERBSTAETIGEN HATTEN EINEN UEBERWIEGENDEN LEBENSJNTERHALT DURCH				LFD. NR.
				ERWERBS- TAETIGKEIT	ARBEITS- LOSENGELD/ -HILFE	RENTE L. DGL.	ANGEHOERIGE	
2,2	0,2	1,4	0,3	5,2	-	0,2	0,4	202
2,7	0,1	0,8	0,1	3,9	0,0	0,2	0,7	203
5,0	0,3	2,2	0,4	9,1	0,0	0,4	1,1	204
0,4	0,0	0,1	0,0	0,9	-	0,1	0,0	205
1,2	0,1	0,2	0,0	1,5	-	0,1	0,3	206
1,6	0,1	0,3	0,0	2,4	-	0,2	0,3	207
0,5	0,1	0,1	0,1	1,4	-	0,1	0,1	208
2,7	0,3	0,5	0,3	3,5	-	0,1	0,9	209
3,3	0,3	0,6	0,4	5,0	-	0,2	1,0	210
2,9	0,2	2,8	0,8	7,8	-	0,2	0,7	211
2,1	0,1	0,7	0,2	3,6	0,0	0,1	0,7	212
5,0	0,3	3,5	0,9	11,4	0,0	0,4	1,4	213
24,3	2,2	16,9	1,9	68,9	-	2,9	2,9	214
52,7	2,5	13,2	1,7	68,3	0,0	2,5	11,7	215
87,1	4,7	30,1	3,6	137,2	0,0	5,4	14,7	216
0,6	0,0	4,2	0,1	11,7	-	0,0	0,1	217
0,5	0,0	0,5	0,0	1,1	-	0,0	0,1	218
1,1	0,0	4,8	0,1	12,8	-	0,1	0,2	219
0,9	0,3	3,0	0,5	11,3	-	0,1	0,7	220
4,0	0,0	3,2	0,0	8,5	-	0,1	1,2	221
4,9	0,3	6,2	0,5	19,8	-	0,2	1,9	222
2,2	0,0	5,3	0,0	10,8	-	0,2	0,0	223
0,6	0,0	0,4	0,0	1,4	-	0,0	0,3	224
2,8	0,1	5,7	0,0	12,2	-	0,2	0,3	225
8,4	0,3	12,8	0,3	22,0	-	0,3	0,3	226
2,2	0,1	0,5	0,0	2,6	-	0,1	0,3	227
10,5	0,4	13,3	0,3	24,6	-	0,3	0,5	228
1,3	0,0	0,6	0,1	1,9	-	0,0	0,1	229
0,7	0,0	0,1	0,0	0,8	-	0,0	0,0	230
2,0	0,1	0,7	0,1	2,7	-	0,0	0,1	231
5,4	0,6	5,1	0,1	11,2	-	0,4	0,5	232
3,6	0,4	0,4	0,1	4,0	-	0,1	0,8	233
9,1	1,0	5,5	0,2	15,1	-	0,5	1,3	234
18,9	1,3	31,0	1,1	68,9	-	1,0	1,7	235
11,5	0,6	5,2	0,1	18,3	-	0,3	2,6	236
30,4	1,9	36,2	1,2	87,2	-	1,3	4,3	237
53,2	3,5	48,0	3,0	137,9	-	3,8	4,7	238
64,3	3,1	18,4	1,8	86,6	0,0	2,9	14,3	239
117,5	6,6	66,4	4,8	224,4	0,0	6,7	19,0	240
8,7	0,9	0,3	0,1	9,4	-	0,2	0,7	241
9,0	0,9	1,0	0,1	9,5	-	0,2	1,5	242
17,7	1,8	1,3	0,1	19,0	-	0,4	2,2	243
8,0	0,4	0,2	0,0	9,0	-	0,2	0,3	244
7,7	0,6	0,8	0,1	8,3	-	0,2	1,1	245
15,7	1,0	1,0	0,1	17,4	-	0,4	1,4	246
16,6	1,3	0,4	0,1	18,5	-	0,4	1,0	247
16,7	1,5	1,8	0,1	17,9	-	0,3	2,6	248
23,4	2,8	2,3	0,2	36,3	-	0,8	3,7	249
3,5	0,1	3,0	0,4	9,1	-	0,4	0,3	250
7,3	0,1	5,6	0,2	14,9	-	0,6	0,9	251
10,8	0,1	8,5	0,6	24,0	-	1,0	1,3	252
0,3	0,0	0,6	0,0	1,3	-	0,1	0,0	253
0,9	0,0	2,5	0,0	3,5	-	0,2	0,4	254
1,2	0,0	3,1	0,0	4,9	-	0,2	0,4	255
0,2	0,0	1,5	0,0	2,2	-	0,0	0,0	256
0,3	0,0	1,9	0,0	1,7	-	0,1	0,6	257
0,5	0,0	3,4	0,0	3,9	-	0,2	0,7	258
0,4	0,0	0,3	0,1	1,8	-	0,1	0,1	259
1,8	0,0	1,8	1,2	4,8	-	0,1	1,4	260
2,2	0,0	2,2	1,3	6,6	-	0,2	1,4	261
3,9	0,1	1,0	0,2	9,8	-	0,6	0,2	262
5,1	0,1	2,8	0,1	12,1	-	0,3	1,3	263
8,9	0,1	3,8	0,2	21,9	-	0,9	1,4	264

LFD. NR.	WIRTSCHAFTSGRUPPE WIRTSCHAFTSABTEILUNG WIRTSCHAFTSBEREICH	GESCHLECHT	ERWERBS- TÄTIGE INSGESAMT	SELBSTÄENDIGE	MITHELFFENDE FAMILIEN- ANGEHÖRIGE	BEAMTE
265	KUNST, THEATER, FILM, RUNDfunk UND FERNSEHEN	MAENNlich	4,7	0,9	0,0	0,0
266		WEIBlich	3,1	0,4	0,1	0,0
267		INSGESAMT	7,8	1,3	0,1	0,1
268	VERLAGSWESEN	MAENNlich	5,0	0,3	0,0	0,0
269		WEIBlich	4,7	0,1	0,1	0,0
270		INSGESAMT	9,8	0,5	0,1	0,0
271	LITERATUR- UND PRESSEWESEN	MAENNlich	0,9	0,4	0,0	0,0
272		WEIBlich	1,0	0,2	0,1	0,0
273		INSGESAMT	2,0	0,5	0,1	0,0
274	GESUNDHEITS- UND VETERINAERWESEN	MAENNlich	7,8	2,6	0,0	0,5
275		WEIBlich	22,5	0,9	0,9	0,2
276		INSGESAMT	30,3	3,5	1,0	0,7
277	RECHTSBERATUNG, WIRTSCHAFTSBERATUNG UND	MAENNlich	4,2	2,2	0,0	0,1
278	-PRUEFUNG	WEIBlich	5,6	0,3	0,4	0,0
279		INSGESAMT	9,8	2,5	0,4	0,1
280	ARCHITEKTUR- UND INGENIEURBUERCS, LABORATORIEN	MAENNlich	4,3	1,6	0,0	-
281	UND AEHNliche INSTITUTE	WEIBlich	2,6	0,1	0,3	-
282		INSGESAMT	6,9	1,8	0,3	-
283	WIRTSCHAFTSWERBUNG (OHNE AUSSTELLUNGS- UND	MAENNlich	2,6	0,8	0,0	-
284	MESSEWESEN)	WEIBlich	2,2	0,2	0,1	-
285		INSGESAMT	4,7	1,1	0,1	-
286	GRUNDSTUECKS- UND WOHNUNGSWESEN, VERMOEGENS-	MAENNlich	3,9	0,7	0,0	-
287	VERWALTUNG	WEIBlich	3,7	0,3	0,2	-
288		INSGESAMT	7,6	1,0	0,2	-
289	AUSSTELLUNGSWESEN, BEWACHUNGS- UND AEHNliche	MAENNlich	1,5	0,2	0,0	0,0
290	DIENTE, AUSKUNFTSBUEROS, VERPACKUNGSGEWERBE	WEIBlich	1,5	0,2	0,0	0,0
291		INSGESAMT	3,0	0,5	0,1	0,0
292	SCHAUSTELLUNG, WETT- UND LOTTERIEWESEN,	MAENNlich	0,3	0,1	0,0	0,0
293	SPIELBANKEN	WEIBlich	0,7	0,0	0,1	0,0
294		INSGESAMT	0,9	0,2	0,1	0,0
295	LEIHHAUSER UND VERSTEIGERUNGSGEWERBE,	MAENNlich	3,1	0,1	0,0	0,1
296	HYGIENISCHE UND AEHNliche EINRICHTUNGEN	WEIBlich	0,7	0,1	0,0	0,0
297		INSGESAMT	3,8	0,2	0,0	0,1
298	VERMIETUNG BEWEGLICHER SACHEN (OHNE BUCH-,	MAENNlich	0,7	0,2	0,0	0,0
299	ZEITSCHIFTE N- UND FILMVERLEIH)	WEIBlich	0,4	0,0	0,0	-
300		INSGESAMT	1,1	0,2	0,0	0,0
301	FOTOGRAPHISCHES GEWERBE	MAENNlich	0,5	0,2	0,0	-
302		WEIBlich	0,7	0,1	0,1	-
303		INSGESAMT	1,2	0,3	0,1	-
304	DIENTSTLEISTUNGEN, SOWEIT ANDERWEITIG NICHT	MAENNlich	65,5	15,3	0,5	5,7
305	GENANNT	WEIBlich	92,2	6,7	4,9	5,3
306		INSGESAMT	157,7	22,0	5,4	11,0
307	CHRISTliche KIRCHEN, ORDEN, RELIGIOESE UND	MAENNlich	1,4	0,0	-	0,6
308	WELTANSCHAUliche VEREINIGUNGEN	WEIBlich	1,6	0,0	-	0,0
309		INSGESAMT	3,0	0,0	-	0,7
310	ORGANISATIONEN DER ERZIEHUNG, WISSENSCHAFT	MAENNlich	0,3	-	-	-
311	UND KULTUR, DER SPORT- UND JUGENDPFLEGE	WEIBlich	0,3	-	-	-
312		INSGESAMT	0,6	-	-	-
313	ORGANISATIONEN DES WIRTSCHAFTSLEBENS	MAENNlich	1,1	-	-	0,0
314		WEIBlich	1,3	-	-	0,0
315		INSGESAMT	2,4	-	-	0,0
316	SONSTIGE ORGANISATIONEN OHNE ERWERBSCHARAKTER	MAENNlich	0,4	-	-	-
317	(EINSCHL. ORGANISATIONEN DER FREIEN WOHL-	WEIBlich	0,9	-	-	-
318	FAHRTSPFLEGE UND POLITISCHE PARTEIEN)	INSGESAMT	1,3	-	-	-
319	PRIVATE HAUSHALTE	MAENNlich	0,1	-	-	-
320		WEIBlich	3,4	-	-	-
321		INSGESAMT	3,5	-	-	-
322	ORGANISATIONEN OHNE ERWERBSCHARAKTER UND	MAENNlich	3,3	0,0	-	0,7
323	PRIVATE HAUSHALTE	WEIBlich	7,5	0,0	-	0,0
324		INSGESAMT	10,7	0,0	-	0,7
325	GEBIETSKOERPERSCHAFTEN	MAENNlich	44,7	-	-	28,9
326		WEIBlich	15,1	-	-	2,2
327		INSGESAMT	59,8	-	-	31,1

IM BERUF UND UEBERWIEGENDEM LEBENSUNTERHALT

1 C0C

ANGESTELLTE	KAUFMAENNISCHE LEHRLINGE	ARBEITER	GEWERBLICHE LEHRLINGE	VON DEN ERWERBSTAETIGEN HATTEN EINEN UEBERWIEGENDEN LEBENSUNTERHALT DURCH				LFD. NR.
				ERWERBS- TAETIGKEIT	ARBEITS- LOSENGELD/ -HILFE	RENTE U. DGL.	ANGEHOERIGE	
2,8	0,0	C,9	0,0	4,5	-	0,1	0,0	265
1,9	0,0	C,6	0,0	2,7	-	0,1	0,2	266
4,7	0,0	1,6	0,1	7,3	-	0,3	0,2	267
2,8	0,1	1,8	0,1	4,8	-	0,1	0,1	268
3,6	0,1	C,7	0,0	4,3	-	0,1	0,4	269
6,4	C,2	2,5	0,1	9,1	-	0,2	0,4	270
0,4	C,0	C,2	0,0	0,9	-	0,0	0,0	271
0,6	0,0	C,1	0,0	0,9	-	0,0	0,1	272
1,0	0,0	C,3	0,0	1,8	-	0,1	0,1	273
3,5	0,0	1,1	0,1	7,5	-	0,2	0,1	274
14,5	C,8	4,0	1,2	19,4	-	0,5	2,7	275
17,9	C,9	5,1	1,3	26,9	-	0,6	2,8	276
1,7	0,1	C,1	0,0	3,8	-	0,3	0,1	277
3,7	0,6	C,3	0,0	4,0	-	0,1	1,4	278
5,4	0,8	C,4	0,2	7,8	-	0,4	1,5	279
2,3	0,0	C,3	0,1	4,1	-	0,2	0,1	280
1,7	0,1	C,2	0,1	2,0	-	0,1	0,6	281
4,0	0,2	C,5	0,1	6,0	-	0,2	0,6	282
1,3	0,0	C,4	0,0	2,5	-	0,1	0,0	283
1,5	0,0	C,2	0,0	1,9	-	0,0	0,3	284
2,8	0,1	C,6	0,1	4,4	-	0,1	0,3	285
2,2	0,0	C,9	0,0	3,6	-	0,3	0,0	286
2,4	0,0	C,8	0,0	2,8	-	0,2	0,7	287
4,6	0,1	1,7	0,0	6,4	-	0,5	0,7	288
0,5	0,0	C,7	0,0	1,3	-	0,2	0,0	289
0,9	0,0	C,3	0,0	1,2	-	0,1	0,3	290
1,5	0,0	1,0	0,0	2,5	-	0,3	0,3	291
0,1	C,0	C,0	0,0	0,3	-	0,0	0,0	292
0,4	0,0	C,1	-	0,3	-	0,0	0,3	293
0,6	0,0	C,2	0,0	0,6	-	0,1	0,3	294
0,6	0,0	2,2	0,0	3,0	-	0,1	0,0	295
0,3	0,0	0,3	0,0	0,6	-	0,1	0,1	296
1,0	0,0	2,5	0,0	3,6	-	0,1	0,1	297
0,3	C,0	C,2	0,0	0,6	-	0,0	0,0	298
0,3	0,0	C,1	0,0	0,4	-	0,0	0,0	299
0,6	0,0	C,3	0,0	1,0	-	0,0	0,0	300
0,2	0,0	C,1	0,1	0,5	-	0,0	0,0	301
0,2	0,0	C,2	0,1	0,5	-	0,0	0,1	302
0,4	0,0	C,3	0,1	1,0	-	0,0	0,2	303
27,0	0,5	15,4	1,0	61,6	-	2,7	1,1	304
47,6	2,0	22,7	3,1	77,9	-	2,6	11,7	305
74,5	2,5	38,0	4,2	139,6	-	5,4	12,8	306
0,6	C,0	C,1	-	1,3	-	0,1	0,0	307
1,1	C,0	C,4	0,0	1,3	-	0,1	0,3	308
1,8	C,0	C,5	0,0	2,6	-	0,1	0,3	309
0,2	0,0	C,1	0,0	0,2	-	0,0	-	310
0,3	-	C,1	0,0	0,3	-	0,0	0,0	311
0,4	0,0	C,1	0,0	0,5	-	0,0	0,0	312
1,0	C,0	C,1	0,0	1,0	-	0,1	0,0	313
1,1	0,0	C,2	0,0	1,2	-	0,0	0,1	314
2,1	C,0	C,3	0,0	2,2	-	0,1	0,1	315
0,3	C,0	C,1	0,0	0,4	-	0,0	0,0	316
0,7	0,0	C,2	0,0	0,8	-	0,0	0,1	317
1,1	0,0	C,2	0,0	1,1	-	0,1	0,1	318
0,0	0,0	C,0	0,0	0,1	-	0,0	0,0	319
1,6	0,0	1,7	0,1	2,7	-	0,2	0,4	320
1,6	0,0	1,7	0,1	2,8	-	0,2	0,4	321
2,1	C,0	C,4	0,0	3,0	-	0,2	0,0	322
4,9	C,0	2,4	0,1	6,2	-	0,4	0,9	323
7,0	C,0	2,8	0,1	9,2	-	0,6	0,9	324
10,9	0,1	4,7	0,1	44,1	-	0,5	0,1	325
9,5	0,2	3,2	0,0	13,5	-	0,2	1,4	326
20,3	C,3	8,0	0,1	57,6	-	0,7	1,5	327

LFD. NR.	WIRTSCHAFTSGRUPPE WIRTSCHAFTSABTEILUNG WIRTSCHAFTSBEREICH	GESCHLECHT	IN			
			ERWERBS- TAETIGE INSGESAMT	SELBSTAENDIGE	MITHELLENDE FAMILIEN- ANGEHÖRIGE	BEAMTE
328	SOZIALVERSICHERUNG	MAENNlich	2,8	-	-	0,6
329		WEIBlich	2,8	-	-	0,1
330		INSGESAMT	5,6	-	-	0,7
331	GEBIETSKÖRPERSCHAFTEN UND SOZIAL- VERSICHERUNG	MAENNlich	47,5	-	-	29,5
332		WEIBlich	18,0	-	-	2,3
333		INSGESAMT	65,4	-	-	31,8
334	SONSTIGE WIRTSCHAFTSBEREICHE (DIENSTLEISTUNGEN) ZUSAMMEN	MAENNlich	136,1	16,5	0,6	36,2
335		WEIBlich	138,5	6,9	5,2	7,6
336		INSGESAMT	274,6	23,4	5,8	43,9
337	INSGESAMT	MAENNlich	503,9	54,7	2,7	50,7
338		WEIBlich	323,8	15,3	18,6	10,5
339		INSGESAMT	827,7	70,0	21,4	61,2

IM BERUF UND UEBERWIEGENDEN LEBENSUNTERHALT

1 C00

ANGESTELLTE	KAUFMAENNISCHE LEHRLINGE	ARBEITER	GEWERBLICHE LEHRLINGE	VON DEN ERWERBSTAETIGEN HATTEN EINEN UEBERWIEGENDEN LEBENSUNTERHALT DURCH				LFD. NR.
				ERWERBS- TAETIGKEIT	ARBEITS- LOSENGELD/ -HILFE	RENTE u. DGL.	ANGEHOERIGE	
2,0	0,1	0,1	0,0	2,7	0,0	0,0	0,1	328
2,3	0,1	0,4	0,0	2,5	-	0,0	0,3	329
4,3	0,2	0,5	0,0	5,2	0,0	0,1	0,3	330
12,9	0,2	4,8	0,1	46,8	0,0	0,5	0,2	331
11,7	0,3	3,6	0,0	16,0	-	0,3	1,7	332
24,6	0,5	8,4	0,1	62,8	0,0	0,8	1,9	333
58,6	2,1	21,0	1,2	129,9	0,0	3,9	2,4	334
80,9	3,8	30,6	3,4	118,0	-	3,6	16,9	335
139,5	5,8	51,6	4,6	247,9	0,0	7,4	19,2	336
176,9	7,6	157,0	14,4	476,8	0,0	11,2	15,9	337
161,7	8,1	82,2	6,4	276,6	0,0	8,3	38,8	338
358,6	15,7	280,2	20,7	753,5	0,0	19,5	54,7	339

1 000

ALTER VON ... BIS UNTER ... JAHREN	GESCHLECHT DAR. WEIBL. VERHEIRATET	ERWERBS- TÄTIGE INSGESAMT	SELBSTÄNDIGE	MITHELLENDE FAMILIEN- ANGEHÖRIGE	BEAMTE	ANGESTELLTE EINSCHL. KFM. LEHRLINGE	ARBEITER EINSCHL. GEW. LEHRLINGE
LAND-UND FORSTWIRTSCHAFT, TIERHALTUNG U. FISCHEREI							
UNTER 15	MAENNLICH WEIBLICH INSGESAMT	- - -	- - -	- - -	- - -	- - -	- - -
15 - 20	MAENNLICH WEIBLICH DAR. VERH. INSGESAMT	0,4 0,2 0,0 0,6	0,0 - - 0,0	0,1 0,1 0,0 0,1	- - - -	0,0 0,0 0,0 0,1	0,3 0,1 0,0 0,4
20 - 25	MAENNLICH WEIBLICH DAR. VERH. INSGESAMT	0,4 0,3 0,2 0,7	0,0 0,0 0,0 0,0	0,1 0,1 0,1 0,3	0,0 - - 0,0	0,0 0,1 0,0 0,1	0,2 0,1 0,0 0,3
25 - 30	MAENNLICH WEIBLICH DAR. VERH. INSGESAMT	0,5 0,3 0,3 0,9	0,1 0,0 0,0 0,1	0,1 0,2 0,2 0,3	0,0 - - 0,0	0,1 0,1 0,0 0,1	0,3 0,1 0,0 0,3
30 - 35	MAENNLICH WEIBLICH DAR. VERH. INSGESAMT	0,8 0,5 0,4 1,3	0,3 0,0 0,0 0,3	0,1 0,3 0,3 0,4	- - - -	0,1 0,1 0,0 0,2	0,3 0,1 0,0 0,4
35 - 40	MAENNLICH WEIBLICH DAR. VERH. INSGESAMT	0,6 0,4 0,4 1,1	0,3 0,0 0,0 0,3	0,0 0,3 0,3 0,3	0,0 0,0 0,0 0,0	0,1 0,0 0,0 0,1	0,3 0,1 0,1 0,3
40 - 45	MAENNLICH WEIBLICH DAR. VERH. INSGESAMT	0,6 0,5 0,4 1,0	0,3 0,1 0,0 0,4	0,0 0,3 0,3 0,3	0,0 0,0 0,0 0,0	0,0 0,0 0,0 0,1	0,2 0,1 0,1 0,2
45 - 50	MAENNLICH WEIBLICH DAR. VERH. INSGESAMT	0,5 0,5 0,4 1,0	0,3 0,1 0,0 0,4	0,0 0,3 0,3 0,3	0,0 0,0 0,0 0,0	0,0 0,1 0,0 0,1	0,1 0,1 0,1 0,2
50 - 55	MAENNLICH WEIBLICH DAR. VERH. INSGESAMT	0,3 0,3 0,2 0,6	0,2 0,1 0,0 0,2	0,0 0,1 0,1 0,2	0,0 - - 0,0	0,0 0,0 0,0 0,1	0,1 0,0 0,0 0,1
55 - 60	MAENNLICH WEIBLICH DAR. VERH. INSGESAMT	0,5 0,5 0,4 1,0	0,3 0,1 0,0 0,4	0,0 0,3 0,3 0,3	0,0 - - 0,0	0,0 0,0 0,0 0,1	0,1 0,1 0,0 0,2
60 - 65	MAENNLICH WEIBLICH DAR. VERH. INSGESAMT	0,6 0,3 0,2 0,9	0,4 0,1 0,0 0,4	0,0 0,2 0,2 0,3	0,0 - - 0,0	0,0 0,0 0,0 0,1	0,1 0,0 0,0 0,2
65 - 70	MAENNLICH WEIBLICH DAR. VERH. INSGESAMT	0,4 0,2 0,1 0,6	0,2 0,0 0,0 0,2	0,1 0,2 0,1 0,3	0,0 0,0 - 0,0	0,0 0,0 0,0 0,0	0,1 0,0 0,0 0,1
70 UND MEHR	MAENNLICH WEIBLICH DAR. VERH. INSGESAMT	0,3 0,2 0,1 0,5	0,1 0,0 0,0 0,1	0,2 0,2 0,1 0,3	0,0 0,0 - 0,0	0,0 0,0 - 0,0	0,0 0,0 0,0 0,0
ZUSAMMEN	MAENNLICH WEIBLICH DAR. VERH. INSGESAMT	5,9 4,2 3,2 10,1	2,5 0,5 0,3 3,0	0,7 2,6 2,2 3,3	0,0 0,0 0,0 0,0	0,5 0,5 0,2 1,0	2,1 0,7 0,4 2,8
PRODUZIERENDES GEWERBE							
UNTER 15	MAENNLICH WEIBLICH INSGESAMT	- - -	- - -	- - -	- - -	- - -	- - -
15 - 20	MAENNLICH WEIBLICH DAR. VERH. INSGESAMT	14,8 5,3 0,5 20,2	0,0 0,0 0,0 0,0	0,1 0,0 0,0 0,1	- - - -	1,8 2,4 0,2 4,3	12,9 2,9 0,3 15,8
20 - 25	MAENNLICH WEIBLICH DAR. VERH. INSGESAMT	18,2 8,8 4,2 26,9	0,1 0,0 0,0 0,2	0,1 0,1 0,1 0,2	0,0 0,0 0,0 0,0	3,9 5,4 2,3 9,3	14,1 3,3 1,9 17,4
25 - 30	MAENNLICH WEIBLICH DAR. VERH. INSGESAMT	30,1 10,1 6,9 40,2	0,7 0,1 0,1 0,8	0,1 0,3 0,3 0,4	0,0 0,0 0,0 0,0	9,6 6,3 4,0 15,9	19,7 3,4 2,5 23,1
30 - 35	MAENNLICH WEIBLICH DAR. VERH. INSGESAMT	34,8 13,1 7,1 44,9	1,6 0,1 0,1 1,7	0,1 0,6 0,6 0,7	0,0 0,0 0,0 0,0	11,3 5,3 3,4 16,5	21,9 4,1 3,1 26,0

1 000

ALTER VON ... BIS UNTER ... JAHREN	GESCHLECHT DAR. WEIBL. VERHEIRATET	ERWERBS- TÄTIGE INSGESAMT	SELBSTÄNDIGE	MITHEL FENDE FAMILIEN- ANGEHÖRIGE	BEAMTE	ANGESTELLTE EINSCHL. KFM, LEHRLINGE	ARBEITER EINSCHL. GEW. LEHRLINGE
PRODUZIERENDES GEWERBE							
35 - 40	MAENNLICH	24,4	1,4	0,0	0,0	7,6	15,3
	WEIBLICH	8,3	0,1	0,5	0,0	3,4	4,3
	DAR. VERH.	6,0	0,1	0,5	-	2,2	3,3
	INSGESAMT	32,7	1,5	0,5	0,0	11,0	19,6
40 - 45	MAENNLICH	22,2	1,3	0,0	0,0	8,0	12,8
	WEIBLICH	8,7	0,2	0,4	0,0	3,8	4,3
	DAR. VERH.	6,2	0,1	0,4	0,0	2,4	3,2
	INSGESAMT	30,9	1,5	0,5	0,0	11,8	17,1
45 - 50	MAENNLICH	18,8	1,2	0,0	0,0	7,2	10,3
	WEIBLICH	9,1	0,2	0,5	0,0	4,4	4,1
	DAR. VERH.	5,9	0,1	0,5	0,0	2,5	2,8
	INSGESAMT	27,9	1,4	0,5	0,0	11,6	14,4
50 - 55	MAENNLICH	12,1	0,9	0,0	0,0	4,5	6,7
	WEIBLICH	5,7	0,1	0,3	0,0	2,4	2,8
	DAR. VERH.	3,3	0,1	0,3	0,0	1,2	1,7
	INSGESAMT	17,8	1,1	0,3	0,0	6,9	9,4
55 - 60	MAENNLICH	18,1	1,6	0,0	0,0	6,1	10,4
	WEIBLICH	7,0	0,2	0,4	0,0	2,6	3,8
	DAR. VERH.	3,5	0,1	0,4	-	1,1	1,9
	INSGESAMT	25,1	1,9	0,4	0,0	8,7	14,2
60 - 65	MAENNLICH	17,0	1,7	0,0	0,0	5,3	10,0
	WEIBLICH	2,9	0,2	0,3	-	1,1	1,3
	DAR. VERH.	1,2	0,1	0,3	-	0,3	0,5
	INSGESAMT	19,9	1,9	0,4	0,0	6,3	11,4
65 - 70	MAENNLICH	3,4	1,0	0,0	0,0	1,0	1,5
	WEIBLICH	0,9	0,1	0,1	-	0,3	0,3
	DAR. VERH.	0,3	0,0	0,1	-	0,1	0,1
	INSGESAMT	4,3	1,1	0,2	0,0	1,2	1,8
70 UND MEHR	MAENNLICH	1,6	0,8	0,0	0,0	0,3	0,5
	WEIBLICH	0,5	0,1	0,1	0,0	0,1	0,1
	DAR. VERH.	0,1	0,0	0,0	-	0,0	0,0
	INSGESAMT	2,1	0,9	0,1	0,0	0,5	0,6
ZUSAMMEN	MAENNLICH	215,5	12,4	0,5	0,1	66,6	136,0
	WEIBLICH	77,3	1,6	3,7	0,0	37,3	34,7
	DAR. VERH.	45,2	0,8	3,5	0,0	19,6	21,3
	INSGESAMT	292,9	14,0	4,2	0,2	103,9	170,7

HANDEL UND VERKEHR

UNTER 15	MAENNLICH	-	-	-	-	-	-
	WEIBLICH	-	-	-	-	-	-
	INSGESAMT	-	-	-	-	-	-
15 - 20	MAENNLICH	8,2	0,0	0,0	0,1	3,7	4,5
	WEIBLICH	9,3	0,0	0,1	0,0	6,8	2,4
	DAR. VERH.	0,5	0,0	0,0	0,0	0,4	0,1
	INSGESAMT	17,5	0,0	0,1	0,1	10,5	6,9
20 - 25	MAENNLICH	11,8	0,3	0,1	0,5	5,6	5,3
	WEIBLICH	11,4	0,1	0,2	0,2	9,8	1,1
	DAR. VERH.	4,9	0,1	0,2	0,1	4,0	0,6
	INSGESAMT	23,2	0,4	0,3	0,7	15,4	6,5
25 - 30	MAENNLICH	18,9	1,5	0,1	1,4	8,9	7,0
	WEIBLICH	11,7	0,3	0,6	0,5	8,9	1,4
	DAR. VERH.	7,8	0,3	0,5	0,3	5,6	1,2
	INSGESAMT	30,6	1,8	0,6	1,8	17,8	8,5
30 - 35	MAENNLICH	20,7	2,6	0,1	1,8	8,5	7,8
	WEIBLICH	11,2	0,6	0,9	0,3	7,3	2,1
	DAR. VERH.	8,2	0,5	0,8	0,2	4,9	1,8
	INSGESAMT	32,0	3,2	0,9	2,2	15,8	9,9
35 - 40	MAENNLICH	15,1	2,3	0,1	1,5	5,1	6,0
	WEIBLICH	9,2	0,5	0,8	0,3	5,3	2,3
	DAR. VERH.	7,1	0,4	0,8	0,1	3,8	2,0
	INSGESAMT	24,3	2,8	0,9	1,8	10,4	8,3
40 - 45	MAENNLICH	14,8	2,5	0,1	2,3	4,9	5,0
	WEIBLICH	10,9	0,6	0,8	0,5	6,5	2,5
	DAR. VERH.	8,2	0,5	0,8	0,2	4,7	2,0
	INSGESAMT	25,7	3,2	0,9	2,8	11,3	7,5
45 - 50	MAENNLICH	13,1	2,6	0,1	1,8	4,8	3,9
	WEIBLICH	12,8	0,8	1,0	0,5	7,9	2,6
	DAR. VERH.	8,8	0,5	1,0	0,1	5,2	1,9
	INSGESAMT	25,9	3,4	1,1	2,3	12,7	6,5
50 - 55	MAENNLICH	9,3	1,9	0,1	1,2	3,4	2,7
	WEIBLICH	8,5	0,6	0,6	0,2	5,3	1,8
	DAR. VERH.	5,4	0,4	0,6	0,1	3,1	1,2
	INSGESAMT	17,8	2,5	0,7	1,4	8,7	4,5
55 - 60	MAENNLICH	14,7	2,9	0,1	2,7	4,9	4,1
	WEIBLICH	10,3	0,9	0,9	0,2	5,9	2,5
	DAR. VERH.	5,6	0,4	0,9	0,0	2,9	1,4
	INSGESAMT	25,0	3,8	1,0	2,8	10,8	6,5

1 000

ALTER VON ... BIS UNTER ... JAHREN	GESCHLECHT DAR. WEIBL. VERHEIRATET	ERWERBS- TÄTIGE INSGESAMT	SELBSTÄNDIGE	MITHELFFENDE FAMILIEN- ANGEHÖRIGE	BEAMTE	ANGESTELLTE EINSCHL. KFM. LEHRLINGE	ARBEITER EINSCHL. GEW. LEHRLINGE
HANDEL UND VERKEHR							
60 - 65	MAENNLICH WEIBLICH DAR. VERH. INSGESAMT	12,6 5,1 2,4 17,8	3,1 0,8 0,3 3,9	0,1 0,7 0,6 0,8	1,0 0,0 0,0 1,1	4,8 2,5 1,0 7,3	3,6 1,1 0,5 4,7
65 - 70	MAENNLICH WEIBLICH DAR. VERH. INSGESAMT	4,3 1,9 0,7 6,2	2,0 0,5 0,1 2,5	0,1 0,3 0,3 0,4	0,0 0,0 - 0,0	1,4 0,8 0,2 2,2	0,7 0,3 0,1 1,1
70 UND MEHR	MAENNLICH WEIBLICH DAR. VERH. INSGESAMT	2,9 1,2 0,4 4,1	1,7 0,5 0,1 2,2	0,1 0,3 0,2 0,4	0,0 0,0 - 0,0	0,8 0,3 0,1 1,1	0,3 0,1 0,0 0,4
ZUSAMMEN	MAENNLICH WEIBLICH DAR. VERH. INSGESAMT	146,4 103,7 59,9 250,1	23,4 6,3 3,6 29,7	1,0 7,1 6,6 8,1	14,3 2,8 1,1 17,1	56,7 67,4 35,8 124,1	51,0 20,2 12,8 71,2
SONSTIGE WIRTSCHAFTSBEREICHE (DIENSTLEISTUNGEN)							
UNTER 15	MAENNLICH WEIBLICH INSGESAMT	- - -	- - -	- - -	- - -	- - -	- - -
15 - 20	MAENNLICH WEIBLICH DAR. VERH. INSGESAMT	5,0 12,1 0,5 17,1	0,0 0,0 0,0 0,0	0,0 0,1 0,0 0,1	1,6 0,2 0,0 1,8	1,9 7,8 0,3 9,7	1,5 4,0 0,2 5,5
20 - 25	MAENNLICH WEIBLICH DAR. VERH. INSGESAMT	13,6 17,1 6,5 30,7	0,3 0,2 0,1 0,5	0,0 0,2 0,1 0,2	7,2 0,9 0,4 8,1	4,3 13,3 4,7 17,6	1,8 2,4 1,2 4,3
25 - 30	MAENNLICH WEIBLICH DAR. VERH. INSGESAMT	16,2 17,8 10,7 34,0	1,1 0,6 0,4 1,6	0,1 0,5 0,4 0,5	4,4 2,1 1,2 6,5	8,0 12,0 6,5 20,0	2,6 2,8 2,1 5,4
30 - 35	MAENNLICH WEIBLICH DAR. VERH. INSGESAMT	18,1 15,9 10,1 34,0	1,7 0,8 0,6 2,6	0,1 0,7 0,7 0,7	4,9 1,2 0,6 6,1	8,4 9,5 5,3 17,9	2,9 3,7 3,0 6,7
35 - 40	MAENNLICH WEIBLICH DAR. VERH. INSGESAMT	13,0 11,8 7,6 24,8	1,5 0,7 0,5 2,2	0,1 0,6 0,6 0,6	3,2 0,5 0,2 3,7	5,8 6,5 3,6 12,3	2,5 3,5 2,7 5,9
40 - 45	MAENNLICH WEIBLICH DAR. VERH. INSGESAMT	14,0 13,6 8,5 27,6	2,0 0,8 0,6 2,8	0,0 0,7 0,6 0,7	3,3 0,6 0,2 3,9	6,4 7,9 4,2 14,3	2,2 3,7 2,8 5,9
45 - 50	MAENNLICH WEIBLICH DAR. VERH. INSGESAMT	14,1 16,5 9,4 30,6	2,1 1,0 0,6 3,0	0,0 0,8 0,8 0,9	3,6 0,8 0,3 4,4	6,6 10,1 5,0 16,7	1,8 3,8 2,7 5,6
50 - 55	MAENNLICH WEIBLICH DAR. VERH. INSGESAMT	10,2 10,7 5,5 20,9	1,5 0,7 0,3 2,1	0,0 0,5 0,5 0,6	2,3 0,5 0,1 2,8	4,9 6,3 2,7 11,2	1,5 2,8 1,8 4,2
55 - 60	MAENNLICH WEIBLICH DAR. VERH. INSGESAMT	14,7 13,1 5,6 27,8	2,1 0,8 0,4 3,0	0,1 0,6 0,5 0,6	3,6 0,5 0,1 4,1	6,6 7,0 2,4 13,7	2,3 4,2 2,2 6,4
60 - 65	MAENNLICH WEIBLICH DAR. VERH. INSGESAMT	11,6 6,3 2,3 17,9	1,7 0,6 0,2 2,3	0,0 0,4 0,4 0,4	1,8 0,2 0,0 2,0	5,9 2,9 0,8 8,8	2,2 2,2 0,9 4,4
65 - 70	MAENNLICH WEIBLICH DAR. VERH. INSGESAMT	3,4 2,0 0,5 5,4	1,3 0,3 0,1 1,6	0,0 0,2 0,1 0,2	0,2 0,0 0,0 0,3	1,2 0,8 0,2 2,0	0,6 0,6 0,1 1,2
70 UND MEHR	MAENNLICH WEIBLICH DAR. VERH. INSGESAMT	2,4 1,4 0,3 3,8	1,3 0,4 0,1 1,6	0,0 0,2 0,1 0,2	0,1 0,0 0,0 0,2	0,6 0,5 0,1 1,0	0,4 0,4 0,1 0,7
ZUSAMMEN	MAENNLICH WEIBLICH DAR. VERH. INSGESAMT	136,1 138,5 67,6 274,6	16,5 6,9 3,8 23,4	0,6 5,2 4,8 5,8	36,2 7,6 3,3 43,9	60,7 84,7 35,9 145,3	22,2 34,0 19,8 56,2

1 000

ALTER VON ... BIS UNTER ... JAHREN	GESCHLECHT DAR. WEIBL. VERHEIRATET	ERWERBS- TÄTIGE INSGESAMT	SELBSTÄNDIGE	MITHILFENDE FAMILIEN- ANGEHÖRIGE	BEAMTE	ANGESTELLTE EINSCHL. KFM. LEHRLINGE	ARBEITER EINSCHL. GEW. LEHRLINGE
WIRTSCHAFTSBEREICHE ZUSAMMEN							
UNTER 15	MAENNlich WEIBlich INSGESAMT	- - -	- - -	- - -	- - -	- - -	- - -
15 - 20	MAENNlich WEIBlich DAR. VERH. INSGESAMT	28,5 27,0 1,6 55,4	0,0 0,0 0,0 0,0	0,2 0,2 0,0 0,4	1,6 0,2 0,0 1,9	7,4 17,1 0,9 24,5	19,2 9,4 0,6 28,6
20 - 25	MAENNlich WEIBlich DAR. VERH. INSGESAMT	44,0 37,6 15,8 81,6	0,7 0,3 0,2 1,1	0,3 0,6 0,5 0,9	7,7 1,2 0,5 8,9	13,8 28,5 10,9 42,3	21,5 6,9 3,7 28,4
25 - 30	MAENNlich WEIBlich DAR. VERH. INSGESAMT	65,7 40,0 25,6 105,6	3,4 1,0 0,8 4,4	0,3 1,5 1,5 1,8	5,8 2,6 1,5 8,4	26,6 27,2 16,1 53,8	29,6 7,6 5,8 37,3
30 - 35	MAENNlich WEIBlich DAR. VERH. INSGESAMT	74,4 37,8 25,9 112,2	6,2 1,6 1,2 7,8	0,3 2,4 2,4 2,7	6,7 1,6 0,8 8,3	28,3 22,2 13,6 50,4	32,9 10,0 7,9 42,9
35 - 40	MAENNlich WEIBlich DAR. VERH. INSGESAMT	53,1 29,8 21,2 82,9	5,5 1,4 1,0 6,9	0,2 2,2 2,1 2,4	4,7 0,8 0,4 5,6	18,6 15,3 9,6 33,8	24,1 10,2 8,1 34,2
40 - 45	MAENNlich WEIBlich DAR. VERH. INSGESAMT	51,5 33,7 23,2 85,2	6,2 1,7 1,2 7,9	0,2 2,2 2,2 2,4	5,6 1,1 0,4 6,7	19,4 18,2 11,3 37,5	20,2 10,5 8,1 30,7
45 - 50	MAENNlich WEIBlich DAR. VERH. INSGESAMT	46,4 38,9 24,6 85,3	6,2 2,1 1,3 8,3	0,1 2,6 2,5 2,7	5,4 1,3 0,4 6,6	18,6 22,4 12,8 41,0	16,1 10,5 7,5 26,7
50 - 55	MAENNlich WEIBlich DAR. VERH. INSGESAMT	31,8 25,2 14,3 57,1	4,4 1,5 0,8 5,9	0,1 1,6 1,5 1,7	3,5 0,7 0,2 4,2	12,8 14,1 7,1 26,9	10,9 7,4 4,7 18,3
55 - 60	MAENNlich WEIBlich DAR. VERH. INSGESAMT	48,0 30,9 15,0 78,9	7,0 2,0 0,9 9,0	0,2 2,2 2,0 2,4	6,3 0,7 0,1 7,0	17,6 15,6 6,4 33,2	16,8 10,5 5,5 27,3
60 - 65	MAENNlich WEIBlich DAR. VERH. INSGESAMT	41,8 14,7 6,2 56,5	6,8 1,7 0,6 8,5	0,2 1,6 1,5 1,8	2,9 0,3 0,1 3,2	16,0 6,5 2,2 22,5	15,9 4,6 1,8 20,6
65 - 70	MAENNlich WEIBlich DAR. VERH. INSGESAMT	11,4 5,0 1,7 16,5	4,4 1,0 0,3 5,4	0,3 0,8 0,6 1,1	0,3 0,0 0,0 0,3	3,6 1,9 0,4 5,5	2,9 1,3 0,3 4,2
70 UND MEHR	MAENNlich WEIBlich DAR. VERH. INSGESAMT	7,2 3,3 0,8 10,5	3,9 1,1 0,2 4,9	0,3 0,7 0,4 1,0	0,2 0,0 0,0 0,2	1,7 0,9 0,2 2,6	1,2 0,6 0,1 1,8
ZUSAMMEN	MAENNlich WEIBlich DAR. VERH. INSGESAMT	503,9 323,8 175,9 827,7	54,7 15,3 8,4 70,0	2,7 18,6 17,2 21,4	50,7 10,5 4,4 61,2	184,5 189,8 91,5 374,3	211,3 89,6 54,3 300,9

LFD. NR.	WIRTSCHAFTSABTEILUNG WIRTSCHAFTSBEREICH STELLUNG IM BERUF	ERWERBSTÄTIGE			DAVON MIT		
		INSGESAMT			UNTER 15		
		INSGESAMT	MAENNLICH	WEIBLICH	INSGESAMT	MAENNLICH	WEIBLICH
LAND- UND FORSTWIRTSCHAFT, FISCHEREI							
1	SELBSTÄNDIGE	3,0	2,5	0,5	0,0	0,0	0,0
2	MITHILFENDE FAMILIENANGEHÖRIGE	3,3	0,7	2,6	0,3	0,1	0,2
3	ABHÄNGIGE	3,8	2,7	1,2	0,1	0,0	0,1
4	ZUSAMMEN	10,1	5,9	4,2	0,4	0,1	0,3
ENERGIEWIRTSCHAFT, WASSER- VERSORGUNG, BERGBAU							
5	SELBSTÄNDIGE	0,0	0,0	0,0	0,0	0,0	-
6	MITHILFENDE FAMILIENANGEHÖRIGE	-	-	-	-	-	-
7	ABHÄNGIGE	9,3	7,9	1,4	0,1	0,0	0,0
8	ZUSAMMEN	9,3	7,9	1,4	0,1	0,0	0,0
VERARBEITENDES GEWERBE (OH. BAUGEWERBE)							
9	SELBSTÄNDIGE	9,9	8,4	1,5	0,2	0,1	0,1
10	MITHILFENDE FAMILIENANGEHÖRIGE	3,2	0,3	2,9	0,3	0,0	0,3
11	ABHÄNGIGE	222,1	155,3	66,8	2,3	0,9	1,4
12	ZUSAMMEN	235,2	164,1	71,1	2,9	1,1	1,8
BAUGEWERBE							
13	SELBSTÄNDIGE	4,1	3,9	0,1	0,1	0,1	0,0
14	MITHILFENDE FAMILIENANGEHÖRIGE	1,0	0,1	0,9	0,2	0,0	0,2
15	ABHÄNGIGE	43,3	39,5	3,8	0,4	0,2	0,2
16	ZUSAMMEN	48,3	43,5	4,8	0,7	0,2	0,4
PRODUZIERENDES GEWERBE ZUSAMMEN							
17	SELBSTÄNDIGE	14,0	12,4	1,6	0,3	0,2	0,1
18	MITHILFENDE FAMILIENANGEHÖRIGE	4,2	0,5	3,7	0,5	0,0	0,5
19	ABHÄNGIGE	274,7	202,7	72,0	2,7	1,1	1,6
20	ZUSAMMEN	292,9	215,5	77,3	3,6	1,3	2,2
HANDEL							
21	SELBSTÄNDIGE	24,5	18,6	5,9	0,5	0,3	0,2
22	MITHILFENDE FAMILIENANGEHÖRIGE	7,3	0,8	6,5	0,7	0,1	0,7
23	ABHÄNGIGE	125,5	55,3	70,2	3,2	0,4	2,8
24	ZUSAMMEN	157,3	74,8	82,6	4,4	0,7	3,7
VERKEHR, NACHRICHTENÜBERMITTLUNG							
25	SELBSTÄNDIGE	5,2	4,8	0,4	0,1	0,0	0,0
26	MITHILFENDE FAMILIENANGEHÖRIGE	0,8	0,2	0,6	0,1	0,0	0,1
27	ABHÄNGIGE	86,8	66,6	20,2	0,9	0,3	0,6
28	ZUSAMMEN	92,8	71,6	21,2	1,1	0,4	0,8
HANDEL, VERKEHR ZUSAMMEN							
29	SELBSTÄNDIGE	29,7	23,4	6,3	0,6	0,3	0,2
30	MITHILFENDE FAMILIENANGEHÖRIGE	8,1	1,0	7,1	0,9	0,1	0,8
31	ABHÄNGIGE	212,4	122,0	90,4	4,1	0,7	3,4
32	ZUSAMMEN	250,1	146,4	103,7	5,5	1,1	4,5
KREDITINSTITUTE, VERSICHERUNGSGEWERBE							
33	SELBSTÄNDIGE	1,3	1,1	0,2	0,0	0,0	0,0
34	MITHILFENDE FAMILIENANGEHÖRIGE	0,3	0,0	0,3	0,1	0,0	0,1
35	ABHÄNGIGE	39,1	18,8	20,3	0,6	0,1	0,5
36	ZUSAMMEN	40,8	19,9	20,8	0,7	0,1	0,6
DIENSTLEISTUNGEN							
37	SELBSTÄNDIGE	22,0	15,3	6,7	0,8	0,3	0,5
38	MITHILFENDE FAMILIENANGEHÖRIGE	5,4	0,5	4,9	0,7	0,0	0,7
39	ABHÄNGIGE	130,2	49,7	80,6	3,9	0,6	3,3
40	ZUSAMMEN	157,7	65,5	92,2	5,5	0,9	4,5

IM BERUF UND NORMALERWEISE GELEISTETER WOCHENARBEITSZEIT

1 000

EINER WOCHENARBEITSZEIT VON ... BIS ... STUNDEN

15 BIS 24			25 BIS 36			JEBER 36			LFD. NR.
INSGESAMT	MAENNLICH	WEIBLICH	INSGESAMT	MAENNLICH	WEIBLICH	INSGESAMT	MAENNLICH	WEIBLICH	
C,0	C,0	0,0	C,1	0,0	0,0	2,9	2,4	0,5	1
C,1	0,0	0,1	C,2	0,1	0,2	2,6	0,5	2,1	2
C,2	0,0	0,2	C,2	0,1	0,2	3,4	2,6	0,8	3
C,4	C,1	0,3	C,5	0,2	0,3	8,8	5,5	3,3	4
C,0	C,0	0,0	-	-	-	0,0	0,0	-	5
-	-	-	-	-	-	-	-	-	6
C,2	0,0	0,2	0,1	0,0	0,1	9,0	7,8	1,1	7
C,2	C,0	0,2	0,1	0,0	0,1	9,0	7,9	1,1	8
C,3	C,2	0,1	0,4	0,3	0,2	8,5	7,8	1,1	9
C,5	0,0	0,5	0,3	0,0	0,3	2,0	0,3	1,8	10
7,3	0,6	6,7	9,5	1,9	7,6	203,1	151,9	51,2	11
8,1	C,8	7,3	10,2	2,2	8,0	214,0	160,0	54,0	12
C,1	0,1	0,0	0,1	0,1	0,0	3,8	3,7	0,1	13
C,2	0,0	0,2	0,1	0,0	0,1	0,5	0,1	0,4	14
C,9	C,1	0,8	C,8	0,3	0,5	41,2	38,9	2,3	15
1,2	C,2	1,0	1,1	0,4	0,6	45,5	42,7	2,8	16
C,4	C,3	0,2	0,5	0,4	0,2	12,7	11,5	1,2	17
C,8	0,0	0,7	0,4	0,0	0,4	2,5	0,4	2,1	18
8,3	C,7	7,6	10,4	2,3	8,2	253,2	198,6	54,6	19
9,5	1,0	8,5	11,4	2,7	8,7	268,4	210,5	57,9	20
C,7	C,3	0,3	1,1	0,7	0,4	22,3	17,3	5,0	21
1,1	C,1	1,0	0,8	0,1	0,8	4,6	0,6	4,0	22
11,8	C,7	11,1	13,5	1,1	12,4	97,0	53,2	43,9	23
13,6	1,1	12,4	15,4	1,9	13,5	123,9	71,0	52,9	24
C,1	C,0	0,0	C,1	0,1	0,0	4,5	4,6	0,3	25
C,1	0,0	0,1	C,1	0,0	0,1	0,5	0,1	0,3	26
3,9	C,4	3,6	2,8	0,7	2,1	79,2	65,3	13,9	27
4,2	C,4	3,7	3,0	0,8	2,2	84,5	70,0	14,5	28
C,7	C,4	0,4	1,2	0,8	0,4	27,1	21,8	5,3	29
1,2	C,1	1,2	0,9	C,1	0,8	5,1	0,8	4,3	30
15,7	1,1	14,7	16,3	1,8	14,5	176,2	118,5	57,8	31
17,7	1,5	16,2	18,4	2,7	15,7	208,4	141,1	67,3	32
C,1	C,0	0,0	0,1	0,1	0,0	1,1	1,0	0,1	33
C,1	0,0	0,1	0,0	-	0,0	0,2	0,0	0,2	34
2,3	C,1	2,2	2,0	0,2	1,8	34,2	18,3	15,9	35
2,4	C,2	2,3	2,1	0,3	1,8	35,2	19,3	16,2	36
1,1	C,4	0,7	1,6	1,0	0,7	18,2	13,6	4,9	37
C,9	0,0	0,9	0,6	0,0	0,6	3,2	0,4	2,8	38
12,4	1,1	11,4	14,2	2,1	12,1	99,1	45,9	53,8	39
14,5	1,5	12,9	16,4	3,1	13,3	121,4	59,9	61,5	40

LFD. NR.	WIRTSCHAFTSABTEILUNG WIRTSCHAFTSBEREICH STELLUNG IM BERUF	ERWERBSTAETIGE			DAVON MIT		
		INSGESAMT			UNTER 15		
		INSGESAMT	MAENNLICH	WEIBLICH	INSGESAMT	MAENNLICH	WEIBLICH
	ORG.OH.ERWERBSCHARAKTER, PRIV.HAUSHALTE						
41	SELBSTAENDIGE	0,0	0,0	0,0	0,0	-	0,0
42	MITHEL FENDE FAMILIENANGEHOERIGE	-	-	-	-	-	-
43	ABHAENGIGE	10,7	3,2	7,5	0,6	0,0	0,6
44	ZUSAMMEN	10,7	3,3	7,5	0,6	0,0	0,6
	GEBIETSKOERPERSCHAFTEN, SOZIALVERSICHERUNG						
45	SELBSTAENDIGE	-	-	-	-	-	-
46	MITHEL FENDE FAMILIENANGEHOERIGE	-	-	-	-	-	-
47	ABHAENGIGE	65,4	47,5	18,0	0,5	0,2	0,4
48	ZUSAMMEN	65,4	47,5	18,0	0,5	0,2	0,4
	SONST.WIRTSCHAFTSBEREICHE (DIENSTLEISTG.) ZUSAMMEN						
49	SELBSTAENDIGE	23,4	16,5	6,9	0,9	0,3	0,5
50	MITHEL FENDE FAMILIENANGEHOERIGE	5,8	0,6	5,2	0,8	0,0	0,7
51	ABHAENGIGE	245,4	119,1	126,3	5,7	0,9	4,8
52	ZUSAMMEN	274,6	136,1	138,5	7,3	1,3	6,1
	WIRTSCHAFTSABTEILUNGEN ZUSAMMEN						
53	SELBSTAENDIGE	70,0	54,7	15,3	1,8	0,9	0,9
54	MITHEL FENDE FAMILIENANGEHOERIGE	21,4	2,7	18,6	2,5	0,2	2,3
55	ABHAENGIGE	736,4	446,5	289,8	12,7	2,7	9,9
56	INSGESAMT	827,7	503,9	323,8	16,9	3,8	13,1

IM BERUF UND NORMALERWEISE GELEISTETER WOCHENARBEITSZEIT

1 000

EINER WOCHENARBEITSZEIT VON ... BIS ... STUNDEN

15 BIS 24			25 BIS 36			UEBER 36			LFD.- NR.
INSGESAMT	MAENNLICH	WEIBLICH	INSGESAMT	MAENNLICH	WEIBLICH	INSGESAMT	MAENNLICH	WEIBLICH	
0,0	0,0	0,0	0,0	0,0	-	0,0	0,0	0,0	41
-	-	-	-	-	-	-	-	-	42
1,4	0,1	1,3	1,2	0,1	1,1	7,5	3,0	4,5	43
1,4	0,1	1,3	1,2	0,1	1,1	7,5	3,0	4,5	44
-	-	-	-	-	-	-	-	-	45
-	-	-	-	-	-	-	-	-	46
3,1	0,2	2,9	2,3	0,4	1,9	59,4	46,7	12,8	47
3,1	0,2	2,9	2,3	0,4	1,9	59,4	46,7	12,8	48
1,2	0,5	0,7	1,8	1,1	0,7	19,6	14,6	5,0	49
1,0	0,0	1,0	0,6	0,0	0,6	3,4	0,4	3,0	50
19,2	1,5	17,8	19,7	2,9	16,8	200,8	113,9	86,9	51
21,4	2,0	19,4	22,0	4,0	18,1	223,8	128,9	94,9	52
2,4	1,2	1,2	3,6	2,3	1,3	62,5	50,3	11,9	53
3,1	0,2	2,9	2,1	0,2	1,9	13,6	2,1	11,5	54
42,4	3,3	40,2	46,6	6,9	39,7	633,6	433,6	200,1	55
48,9	4,6	44,3	52,3	9,5	42,9	709,5	486,1	223,5	56

LFD. NR.	WOCHENARBEITSZEIT VON ... BIS ... STUNDEN	ERWERBSTÄTIGE			IN					
					DA					
					BENÖTIGTEN FÜR DEN WEG					
					UNTER 15			15 - 30		
		MAENNLICH	WEIBLICH		MAENNLICH	WEIBLICH		MAENNLICH	WEIB	
			ZUSAMMEN	DAR. VERH.		ZUSAMMEN	DAR. VERH.		ZUSAMMEN	
LAND-UND FORSTWIRTSCHAFT										
1	UNTER 15	0,1	0,3	0,3	0,0	0,0	0,0	0,0	0,0	0,0
2	15 - 24	0,1	0,3	0,2	0,0	0,1	0,1	0,0	0,1	0,1
3	25 - 36	0,2	0,3	0,3	0,0	0,1	0,1	0,0	0,0	0,0
4	UEBER 36	5,5	3,3	2,5	0,6	0,2	0,1	0,7	0,3	0,3
5	ZUSAMMEN	5,9	4,2	3,2	0,6	0,4	0,3	0,7	0,4	0,4
ENERGIEWIRTSCHAFT										
6	UNTER 15	0,0	0,0	0,0	0,0	0,0	0,0	0,0	0,0	0,0
7	15 - 24	0,0	0,2	0,2	0,0	0,0	0,0	0,0	0,1	0,1
8	25 - 36	0,0	0,1	0,1	0,0	0,0	0,0	0,0	0,0	0,0
9	UEBER 36	7,9	1,1	0,4	0,9	0,1	0,1	3,1	0,4	0,4
10	ZUSAMMEN	7,9	1,4	0,7	0,9	0,1	0,1	3,1	0,5	0,5
VERARBEITENDES										
11	UNTER 15	1,1	1,8	1,4	0,1	0,6	0,4	0,4	0,5	0,5
12	15 - 24	0,8	7,3	6,4	0,2	2,3	2,0	0,3	2,8	2,8
13	25 - 36	2,2	8,0	6,3	0,4	2,1	1,7	0,8	3,1	3,1
14	UEBER 36	160,0	54,0	27,1	28,4	9,4	5,3	59,7	20,3	20,3
15	ZUSAMMEN	164,1	71,1	41,2	29,1	14,3	9,5	61,3	26,6	26,6
BAU-UND VERKEHR										
16	UNTER 15	0,2	0,4	0,4	0,0	0,1	0,1	0,1	0,1	0,1
17	15 - 24	0,2	1,0	0,9	0,0	0,3	0,2	0,0	0,3	0,3
18	25 - 36	0,4	0,6	0,5	0,1	0,2	0,1	0,1	0,2	0,2
19	UEBER 36	42,7	2,8	1,5	4,6	0,5	0,3	11,9	0,8	0,8
20	ZUSAMMEN	43,5	4,8	3,3	4,7	1,0	0,7	12,1	1,4	1,4
HANDEL										
21	UNTER 15	0,7	3,7	3,1	0,1	1,2	1,0	0,2	1,1	1,1
22	15 - 24	1,1	12,4	10,6	0,2	4,0	3,6	0,4	4,5	4,5
23	25 - 36	1,9	13,5	10,6	0,3	4,0	3,4	0,7	5,1	5,1
24	UEBER 36	71,0	52,9	24,6	13,5	10,3	5,6	25,3	18,3	18,3
25	ZUSAMMEN	74,8	82,6	48,8	14,1	19,5	13,6	26,6	28,9	28,9
VERKEHR, NACH										
26	UNTER 15	0,4	0,8	0,6	0,1	0,2	0,1	0,1	0,2	0,2
27	15 - 24	0,4	3,7	3,3	0,1	0,6	0,5	0,2	1,5	1,5
28	25 - 36	0,8	2,2	1,6	0,1	0,3	0,2	0,3	0,8	0,8
29	UEBER 36	70,0	14,5	5,6	8,9	1,5	0,7	25,1	5,5	5,5
30	ZUSAMMEN	71,6	21,2	11,1	9,1	2,5	1,6	25,7	8,0	8,0
KREDITINSTITUTE										
31	UNTER 15	0,1	0,6	0,5	0,0	0,1	0,1	0,0	0,2	0,2
32	15 - 24	0,2	2,3	1,9	0,0	0,4	0,4	0,1	0,9	0,9
33	25 - 36	0,3	1,8	1,3	0,0	0,2	0,1	0,1	0,7	0,7
34	UEBER 36	19,3	16,2	6,0	1,5	1,2	0,6	7,6	6,4	6,4
35	ZUSAMMEN	19,9	20,8	9,7	1,6	2,0	1,2	7,8	8,1	8,1

WOCHENARBEITSZEIT UND ZEITAUFWAND FÜR DEN WEG ZUR ARBEITSSTÄTTE

1 000

VON										LFD. NR.	
ZUR ARBEITSSTAETTE EINE ZEIT VON ... BIS UNTER ... MINUTEN							ARBEITSSTAETTE UND WOHNUNG AUF GLEICHEM GRUNDSTUECK				
	30 - 60				60 UND MEHR						
LI	MAENNLICH		WEIBLICH		MAENNLICH	WEIBLICH		MAENNLICH	WEIBLICH		
DAR. VERF.			ZUSAMMEN	DAR. VERH.		ZUSAMMEN	DAR. VERH.		ZUSAMMEN		DAR. VERH.

SCHAFT, FISCHEREI

0,0	0,0	0,0	0,0	0,0	0,0	0,0	0,1	0,3	0,2	1
0,0	0,0	0,0	0,0	0,0	0,0	0,0	0,1	0,1	0,1	2
0,0	0,0	0,0	0,0	0,0	0,0	0,0	0,1	0,2	0,1	3
0,1	0,6	0,2	0,1	0,3	0,1	0,0	3,4	2,6	2,1	4
0,2	0,6	0,2	0,1	0,3	0,1	0,0	3,7	3,2	2,5	5

WASSERVERSORGUNG, BERGBAU

0,0	0,0	0,0	0,0	0,0	-	-	0,0	0,0	0,0	6
0,1	0,0	0,1	0,1	-	0,0	0,0	0,0	0,0	0,0	7
0,0	0,0	0,0	0,0	0,0	0,0	0,0	-	0,0	0,0	8
0,2	2,9	0,5	0,2	0,8	0,1	0,0	0,1	0,0	0,0	9
0,2	3,0	0,6	0,2	0,8	0,1	0,1	0,2	0,0	0,0	10

GEWERBE (OHNE BAUGEWERBE)

0,4	0,3	0,3	0,3	0,1	0,1	0,0	0,2	0,3	0,3	11
2,4	0,2	1,5	1,3	0,1	0,2	0,2	0,1	0,6	0,5	12
2,5	0,7	2,1	1,6	0,1	0,3	0,2	0,2	0,4	0,3	13
10,1	50,7	17,7	8,0	13,9	3,8	1,8	7,3	2,8	2,0	14
15,3	51,8	21,7	11,2	14,2	4,3	2,2	7,7	4,2	3,0	15

WERBE

0,1	0,1	0,0	0,0	0,0	0,0	0,0	0,0	0,2	0,2	16
0,3	0,0	0,2	0,2	0,0	0,0	0,0	0,0	0,2	0,2	17
0,2	0,1	0,1	0,1	0,1	0,0	0,0	0,1	0,1	0,1	18
0,4	16,5	0,8	0,3	6,7	0,1	0,1	3,0	0,5	0,4	19
0,9	16,7	1,1	0,6	6,8	0,2	0,1	3,2	1,1	0,9	20

DEL

0,9	0,1	0,7	0,6	0,0	0,1	0,1	0,2	0,6	0,5	21
3,8	0,3	2,7	2,2	0,0	0,3	0,2	0,2	1,0	0,8	22
3,8	0,5	3,3	2,5	0,1	0,4	0,3	0,4	0,7	0,6	23
7,7	19,3	15,9	6,1	3,9	2,6	1,1	5,0	5,8	4,1	24
16,2	20,3	22,6	11,3	4,0	3,5	1,7	5,7	8,1	6,0	25

RICHTENERMITTLUNG

0,2	0,1	0,2	0,2	0,0	0,0	0,0	0,0	0,2	0,2	26
1,3	0,1	1,3	1,2	0,0	0,1	0,1	0,0	0,2	0,2	27
0,6	0,3	0,8	0,6	0,0	0,1	0,1	0,1	0,1	0,1	28
2,0	25,1	6,0	2,1	5,6	0,9	0,4	5,3	0,6	0,4	29
4,0	25,6	8,3	4,0	5,7	1,2	0,6	5,4	1,1	0,9	30

VERSICHERUNGSGEWERBE

0,1	0,1	0,1	0,1	0,0	0,0	0,0	0,0	0,1	0,1	31
0,7	0,1	0,7	0,6	0,0	0,1	0,1	0,0	0,2	0,1	32
0,5	0,1	0,7	0,6	0,0	0,1	0,1	0,0	0,1	0,1	33
2,3	8,4	7,5	2,6	0,9	0,8	0,3	0,8	0,3	0,2	34
3,7	8,6	9,1	3,9	1,0	1,0	0,4	0,9	0,6	0,5	35

LFD. NR.	WOCHENARBEITSZEIT VON ... BIS ... STUNDEN	ERWERBSTAETIGE			IN					
					DA					
					BENOETIGTEN FUER DEN WEG					
					UNTER 15			15 - 30		
		MAENNLICH	WEIBLICH		MAENNLICH	WEIBLICH		MAENNLICH	WEIB	
			ZUSAMMEN	DAR. VERH.		ZUSAMMEN	DAR. VERH.		ZUSAMMEN	
	ZUSAMMEN									DIENTSTLEI
36	UNTER 15	0,9	4,5	3,6	0,2	1,2	1,0	0,3	1,1	
37	15 - 24	1,5	12,9	10,4	0,3	4,1	3,5	0,6	4,5	
38	25 - 36	3,1	13,3	8,5	0,6	3,8	2,6	1,1	4,9	
39	UEBER 36	59,9	61,5	23,5	12,0	12,6	5,4	20,6	19,6	
40	ZUSAMMEN	65,5	92,2	46,0	13,0	21,7	12,6	22,6	30,1	
										ORGANISATIONEN OHNE
41	UNTER 15	0,0	0,6	0,4	0,0	0,2	0,1	0,0	0,2	
42	15 - 24	0,1	1,3	1,0	0,0	0,4	0,3	0,0	0,5	
43	25 - 36	0,1	1,1	0,6	0,0	0,2	0,1	0,0	0,4	
44	UEBER 36	3,0	4,5	1,2	0,6	0,5	0,2	0,8	1,1	
45	ZUSAMMEN	3,3	7,5	3,1	0,6	1,3	0,8	0,9	2,1	
										GEBIETSKOERPERSCHAFTEN,
46	UNTER 15	0,2	0,4	0,3	0,0	0,1	0,1	0,1	0,1	
47	15 - 24	0,2	2,9	2,4	0,0	1,0	0,8	0,1	1,1	
48	25 - 36	0,4	1,5	1,3	0,1	0,5	0,4	0,2	0,8	
49	UEBER 36	46,7	12,8	4,8	5,4	1,5	0,7	15,8	4,9	
50	ZUSAMMEN	47,5	18,0	8,8	5,5	3,0	1,9	16,2	6,9	
										WIRTSCHAFTS
51	UNTER 15	3,8	13,1	10,6	0,6	3,7	3,1	1,3	3,5	
52	15 - 24	4,6	44,3	37,2	0,8	13,0	11,4	1,7	16,2	
53	25 - 36	9,5	42,9	31,0	1,6	11,3	8,8	3,4	16,0	
54	UEBER 36	486,1	223,5	97,1	76,4	57,8	18,9	170,7	77,5	
55	INSGESAMT	503,9	323,8	175,9	79,3	65,9	42,2	177,0	113,2	

WOCHENARBEITSZEIT UND ZEITAUFWAND FÜR DEN WEG ZUR ARBEITSSTÄTTE

1 000

VDA										LFD. NR.
ZUR ARBEITSSTAETTE EINE ZEIT VON ... BIS UNTER ... MINUTEN							ARBEITSSTAETTE UND WOHNUNG AUF GLEICHEM GRUNDSTUECK			
	30 - 60			60 UND MEHR						
LICH	MAENNlich	WEIBlich		MAENNlich	WEIBlich		MAENNlich	WEIBlich		
DAR. VERH.		ZUSAMMEN	DAR. VERH.		ZUSAMMEN	DAR. VERH.		ZUSAMMEN	DAR. VERH.	

STUNDEN

0,5	0,2	0,8	0,6	0,0	0,1	0,1	0,2	1,2	1,0	36
3,6	0,4	2,6	2,0	0,1	0,3	0,3	0,3	1,4	1,1	37
3,0	0,8	3,2	1,9	0,1	0,4	0,3	0,5	1,0	0,6	38
7,6	15,4	15,4	5,7	3,0	2,8	1,0	8,9	11,0	3,8	39
15,1	16,7	22,1	10,2	3,2	3,8	1,6	10,0	14,5	6,5	40

ERWERBSCHARAKTER, PRIVATE HAUSHALTE

0,1	0,0	0,1	0,1	0,0	0,0	0,0	0,0	0,1	0,1	41
0,3	0,0	0,3	0,2	0,0	0,1	0,0	0,0	0,1	0,1	42
0,2	0,0	0,2	0,1	0,0	0,1	0,0	0,0	0,2	0,1	43
0,3	0,8	1,2	0,4	0,2	0,2	0,1	0,7	1,5	0,2	44
1,0	0,9	1,9	0,8	0,2	0,4	0,1	0,7	1,9	0,4	45

SOZIALVERSICHERUNG

0,1	0,1	0,1	0,1	0,0	0,0	0,0	0,0	0,0	0,0	46
0,5	0,1	0,6	0,5	0,0	0,1	0,1	0,0	0,1	0,1	47
0,5	0,1	0,5	0,3	0,0	0,1	0,0	0,0	0,0	0,0	48
1,8	14,5	5,4	1,9	2,7	0,8	0,3	5,2	0,1	0,1	49
3,3	14,7	6,7	2,9	2,8	1,0	0,4	1,2	0,3	0,2	50

ABTEILUNGEN ZUSAMMEN

2,7	1,0	2,5	1,9	0,2	0,4	0,3	0,8	3,0	2,6	51
13,4	1,1	10,1	8,2	0,2	1,3	1,0	0,8	3,8	3,2	52
11,4	2,7	11,2	7,8	0,5	1,5	1,1	1,4	2,9	2,0	53
32,4	154,2	70,5	27,4	38,0	12,4	5,1	46,8	25,3	13,3	54
55,9	159,0	94,3	45,3	38,9	15,5	7,4	49,8	34,9	21,1	55

Tabelle IX/LK 8
(10 %-Erhebung)

Deutsche Erwerbstätige nach ausgewählten Wirtschaftsabteilungen,
Altersgruppen und Nettoerwerbseinkommen 1)

- in 1000 -

Alter von ... bis unter ... Jahren	Deutsche Erwerbs- tätige ins- gesamt	darunter hatten ein Nettoerwerbseinkommen von ... bis unter ... DM 2)						
		unter 300	300 - 500	500 - 800	800 - 1 200	1 200 - 1 800	1 800 - 2 500	2 500 und mehr

Verarbeitendes Gewerbe (ohne Baugewerbe)

unter 20	17,0	10,9	2,5	3,0	(0,6)	/	/	/
20 - 30	47,0	1,8	2,6	16,3	20,8	4,6	/	/
30 - 40	52,6	1,9	4,0	12,0	22,3	8,5	2,2	1,1
40 - 50	44,8	1,3	4,1	11,0	18,0	6,0	2,0	1,6
50 - 60	34,4	1,1	3,4	10,5	12,5	3,8	1,4	1,0
60 - 65	15,4	/	(0,8)	5,4	5,9	1,7	/	(0,7)
65 und mehr	5,2	/	(0,8)	1,3	1,4	/	/	/
Z u s a m m e n	216,5	17,6	18,2	59,4	81,5	25,2	6,8	4,9

Baugewerbe

unter 20	2,7	1,6	/	/	/	/	-	-
20 - 30	10,3	/	/	2,5	5,9	1,2	/	/
30 - 40	14,7	/	/	1,9	8,4	2,8	(0,6)	/
40 - 50	8,0	/	/	1,0	3,9	1,8	/	/
50 - 60	6,1	/	/	1,2	3,1	1,0	/	/
60 - 65	3,1	/	/	(0,6)	1,6	/	/	/
65 und mehr	(0,8)	/	/	/	/	/	/	/
Z u s a m m e n	45,7	2,2	1,4	7,8	23,4	7,3	1,7	1,1

Handel

unter 20	12,1	7,4	2,3	1,9	/	/	/	-
20 - 30	31,3	1,8	4,0	12,2	9,1	2,7	(0,6)	/
30 - 40	32,1	2,6	4,6	6,4	9,2	4,4	2,1	1,2
40 - 50	30,1	2,9	5,7	6,8	6,2	3,4	1,8	1,7
50 - 60	26,5	2,1	4,6	6,7	6,1	2,5	1,8	1,3
60 - 65	10,8	(0,6)	1,3	3,0	2,4	1,2	(0,8)	(0,9)
65 und mehr	8,2	(0,6)	1,3	1,8	1,6	(0,8)	(0,9)	(0,7)
Z u s a m m e n	151,1	17,9	23,7	38,7	34,9	15,1	7,9	5,9

Verkehr und Nachrichtenübermittlung

unter 20	4,2	2,1	(0,6)	1,2	/	/	-	-
20 - 30	18,6	(0,5)	(0,8)	7,1	7,6	2,3	/	/
30 - 40	21,2	/	1,3	3,8	11,4	3,0	(0,8)	/
40 - 50	20,2	/	1,3	3,7	10,1	3,4	(0,8)	/
50 - 60	16,8	/	(0,7)	3,9	8,0	2,6	(0,8)	/
60 - 65	6,6	/	/	1,5	3,0	1,0	(0,5)	/
65 und mehr	1,3	/	/	/	/	/	/	/
Z u s a m m e n	88,9	3,9	5,2	21,6	40,5	12,5	3,2	1,4

1) außerhalb der Landwirtschaft.-

2) ohne Mithelfende Familienangehörige.

Deutsche Erwerbstätige nach ausgewählten Wirtschaftsabteilungen,
Altersgruppen und Nettoerwerbseinkommen 1)

- in 1000 -

Alter von ... bis unter ... Jahren	Deutsche Erwerbs- tätige ins- gesamt	darunter hatten ein Nettoerwerbseinkommen von ... bis unter ... DM 2)						
		unter 300	300 - 500	500 - 800	800 - 1 200	1 200 - 1 800	1 800 - 2 500	2 500 und mehr
			600	900	1150	1350	1900	mehr
<u>Kreditinstitute und Versicherungsgewerbe</u>								
unter 20	4,0	2,5	(0,6)	(0,8)	/	/	-	-
20 - 30	10,3	(0,6)	(0,6)	4,8	3,2	(0,9)	/	/
30 - 40	8,4	/	(0,7)	1,4	3,2	2,0	(0,5)	/
40 - 50	8,4	/	(0,8)	1,6	3,2	1,5	(0,6)	(0,5)
50 - 60	6,1	/	(0,5)	1,1	2,2	1,2	/	/
60 - 65	1,9	/	/	/	(0,7)	/	/	/
65 und mehr	(0,7)	/	/	/	/	/	/	/
Z u s a m m e n	39,8	4,2	3,4	10,1	12,7	6,0	1,8	1,4

Dienstleistungen, soweit anderweitig nicht genannt

unter 20	9,6	5,4	2,1	1,7	/	/	/	-
20 - 30	34,0	2,0	3,9	12,4	9,5	4,6	(0,8)	/
30 - 40	33,8	2,6	4,7	5,9	9,0	6,4	3,0	1,4
40 - 50	31,6	2,3	4,6	5,8	8,2	4,0	3,3	2,4
50 - 60	26,0	2,0	3,9	5,8	6,2	2,9	2,3	2,0
60 - 65	9,5	(0,5)	1,4	2,2	2,1	1,4	1,0	(0,6)
65 und mehr	7,2	1,1	1,1	1,4	1,1	(0,7)	(0,9)	(0,7)
Z u s a m m e n	151,6	16,0	21,7	35,1	36,3	19,9	11,2	7,5

Gebietskörperschaften und Sozialversicherung

unter 20	2,7	1,4	(0,6)	(0,6)	/	-	-	-
20 - 30	15,6	4,2	1,1	4,5	5,0	(0,8)	/	/
30 - 40	11,5	/	(0,8)	1,4	5,2	3,2	(0,5)	/
40 - 50	14,6	/	1,0	1,8	5,4	4,7	1,2	/
50 - 60	14,4	/	(0,8)	1,8	6,3	4,0	1,0	/
60 - 65	5,3	/	/	(0,9)	2,4	1,2	/	/
65 und mehr	/	/	/	/	/	/	/	/
Z u s a m m e n	64,5	6,6	4,7	11,0	24,4	14,0	3,1	(0,8)

Wirtschaftsabteilungen i n s g e s a m t

unter 20	53,0	31,7	9,2	9,7	1,9	/	/	/
20 - 30	169,7	11,3	13,9	60,7	61,7	17,3	2,2	(0,7)
30 - 40	179,7	8,8	16,8	33,6	71,1	31,2	9,9	4,5
40 - 50	162,9	7,9	18,4	32,6	57,3	25,5	10,4	7,3
50 - 60	134,5	6,6	14,6	31,9	46,0	18,4	8,1	5,7
60 - 65	54,1	1,8	4,5	14,2	18,7	7,4	3,4	3,0
65 und mehr	24,5	2,5	3,8	5,2	4,9	2,4	2,4	2,1
Z u s a m m e n	778,5	70,4	81,1	187,7	261,5	102,5	36,4	23,3

1) außerhalb der Landwirtschaft.-

2) ohne Mithelfende Familienangehörige.

8. Erwerbstätige in sozialer, sozio-ökonomischer und beruflicher Gliederung

Deutsche Erwerbstätige nach ausgewählten Berufsbereichen und -gruppen
sowie nach der Stellung im Beruf

- in 1000 -

Nr. der Systematik	Berufsbereich, Berufsgruppe	Deutsche Erwerbstätige		davon							
				Selbständige		Mithelfende Familien- angehörige		Abhängige			
		ins- gesamt	dar. männ- lich	ins- gesamt	dar. männ- lich	ins- gesamt	dar. männ- lich	ins- gesamt	dar. männ- lich	Arbeiter	
										zu- sammen	dar. männ- lich
I	Pflanzenbauer, Tierzüchter, Fischereiberufe	13,4	7,9	3,9	3,1	4,0	1,0	5,5	3,9	3,7	2,8
III	Fertigungsberufe	204,7	165,3	11,2	10,3	1,1	/	192,5	154,7	152,4	120,9
	darunter										
17	Drucker	7,2	6,0	/	/	/	/	6,8	5,6	5,1	4,2
22	Metallverformer (spanend)	4,6	4,5	/	/	-	-	4,6	4,4	4,2	4,1
26	Feinblechner, Installateure	11,0	11,0	(0,9)	(0,9)	/	/	10,1	10,0	7,9	7,9
27	Schlosser	24,8	24,4	(0,5)	(0,5)	/	/	24,2	23,9	19,5	19,3
28	Mechaniker	14,1	13,5	(0,9)	(0,8)	/	/	13,1	12,6	8,2	7,9
31	Elektriker	18,2	17,4	(0,8)	(0,7)	/	/	17,4	16,6	10,1	9,7
35	Textilverarbeiter	6,5	1,3	(0,9)	/	/	-	5,5	(0,9)	3,9	(0,6)
41	Speisenbereiter	6,8	2,2	/	/	/	/	6,4	2,0	4,1	(0,8)
44	Maurer, Betonbauer	10,2	10,1	(0,6)	(0,6)	-	-	9,7	9,6	8,5	8,4
45	Zimmerer, Dachdecker, Gerüstb.	4,6	4,6	/	/	/	/	4,5	4,5	3,9	3,9
50	Tischler, Modellbauer	7,1	7,0	(0,7)	(0,7)	/	/	6,4	6,3	5,2	5,2
51	Maler, Lackierer und verwandte Berufe	8,0	7,9	1,1	1,1	/	/	6,9	6,8	5,4	5,3
52	Warenprüfer, Versandfertig- macher	12,4	4,2	-	-	-	-	12,4	4,2	10,2	3,0
53	Hilfsarbeiter o.n. Tätigkeits- angabe	15,7	8,4	-	-	-	-	15,7	8,4	15,7	8,4
54	Maschinisten und zugehörige Berufe	7,6	7,2	/	/	/	/	7,5	7,1	6,6	6,2
IV	Technische Berufe	38,7	32,5	2,7	2,6	-	-	36,1	30,0	(0,9)	(0,5)
	darunter										
60	Ingenieure	14,8	14,5	2,2	2,1	-	-	12,7	12,4	-	-
62	Techniker	15,6	14,5	/	/	-	-	15,3	14,2	-	-
63	Technische Sonderfachkräfte	7,2	2,5	/	/	-	-	7,1	2,5	(0,9)	(0,5)
V	Dienstleistungsberufe	528,3	268,9	47,6	35,8	11,7	1,2	469,0	231,9	97,7	52,2
	darunter										
68	Warenkaufleute	84,1	38,4	21,6	16,5	4,8	(0,6)	57,6	21,3	6,7	2,1
69	Bank-, Versicherungskaufleute	24,3	14,4	/	/	/	-	24,2	14,3	-	-
70	Andere Dienstleistungskaufleute und zugehörige Berufe	16,8	13,0	3,7	2,9	/	/	13,0	10,1	/	/
71	Berufe des Landverkehrs	30,9	29,6	3,5	3,4	/	/	27,2	26,1	18,2	17,8
72	Berufe des Wasser- und Luft- verkehrs	8,2	8,0	/	/	/	/	7,9	7,7	3,1	3,0
73	Berufe des Nachrichtenverkehrs	8,8	3,9	-	-	-	-	8,8	3,9	3,2	1,0
74	Lagerverwalter, Lager-, Trans- portarbeiter	22,5	19,9	/	/	-	-	22,4	19,9	18,5	16,5
75	Unternehmer, Organisatoren, Wirtschaftsprüfer	15,2	12,4	3,2	2,7	/	/	11,7	9,6	-	-
76	Abgeordnete, administrativ entscheidende Berufstätige	9,6	8,6	-	-	-	-	9,6	8,6	-	-
77	Rechnungskaufleute, Datenver- arbeitungsfachleute	28,6	9,7	/	/	1,0	/	27,6	9,7	(0,6)	/
78	Bürofach-, Bürohilfskräfte	129,9	47,6	/	/	3,3	/	126,4	47,3	4,3	2,1
79	Dienst-, Wachberufe	7,3	5,4	/	/	/	-	7,3	5,4	4,3	3,0
80	Sicherheitswahrer	18,5	18,1	/	/	-	-	18,3	17,9	(0,5)	/
81	Rechtswahrer, -berater	4,1	3,7	1,1	1,0	-	-	3,0	2,7	-	-
83	Künstler und zugeordnete Berufe	8,5	5,6	2,0	1,4	/	-	6,5	4,2	1,0	(0,8)
84	Ärzte, Apotheker	6,6	4,5	3,4	2,7	/	-	3,1	1,8	-	-
85	Übrige Gesundheitsdienstberufe	18,1	1,5	(0,5)	/	/	-	17,6	1,4	(0,6)	/
86	Sozialpflegerische Berufe	6,7	1,0	/	/	/	-	6,6	1,0	/	/
87	Lehrer	13,8	6,6	(0,6)	/	/	-	13,1	6,3	-	-
90	Körperpfleger	8,3	1,8	2,0	1,0	/	/	6,0	(0,8)	2,2	/
91	Gästebetreuer	11,7	5,0	3,3	1,8	(0,7)	/	7,7	3,0	3,2	1,0
VI	Sonstige Arbeitskräfte	4,0	1,0	/	/	2,7	/	1,2	(0,7)	/	/
	darunter										
97	Mithelfende Familienangehörige außerhalb der Landwirt- schaft, a.n.g.	2,7	/	-	-	2,7	/	-	-	-	-
	Deutsche Erwerbstätige insgesamt	789,3	475,8	65,5	51,8	19,5	2,7	704,3	421,3	255,3	176,7

Tabelle A/LK 4
(10 %-Erhebung)

Deutsche Erwerbstätige nach Wirtschaftsbereichen
ausgewählten sozio-ökonomischen Gruppen und Altersgruppen
- in 1000 -

Wirtschaftsbereich, sozio-ökonomische Gruppe	Deutsche Erwerbs- tätige ins- gesamt	davon im Alter von ... bis unter ... Jahren					
		unter 25	25 - 50	50 - 60	60 - 65	65 - 70	70 und mehr
Land- und Forstwirtschaft, Tier- haltung und Fischerei z u s a m m e n	10,8	1,5	5,8	1,7	(0,8)	(0,6)	(0,5)
darunter							
Selbst. in der Landwirtschaft	3,2	/	1,9	(0,7)	/	/	/
Mithelfende Familienangehörige in der Landwirtschaft	3,9	(0,5)	2,0	(0,5)	/	/	/
Arbeiter	2,5	(0,5)	1,4	/	/	/	-
Produzierendes Gewerbe z u s a m m e n	271,5	43,0	160,8	42,5	19,2	4,1	1,9
darunter							
Selbst. und Handelsvertreter	13,0	/	6,4	2,9	1,8	1,2	(0,9)
Angestellte	96,0	9,6	63,6	15,2	6,2	1,0	/
Arbeiter	144,8	19,7	88,3	23,6	10,9	1,8	(0,5)
Lehrlinge	13,7	13,5	/	/	-	-	-
Handel und Verkehr z u s a m m e n	240,0	37,7	132,1	43,3	17,4	5,7	3,8
darunter							
Selbst., Handelsvertreter, Ambulante Händler	27,3	/	13,6	6,0	3,7	2,0	1,9
Beamte	17,8	(0,7)	11,2	4,7	1,2	/	/
Angestellte	117,0	18,8	67,1	20,2	7,5	2,1	1,3
Arbeiter	59,7	7,4	35,6	10,8	4,4	1,1	/
Lehrlinge	10,5	10,0	0,5	-	-	-	-
Sonstige Wirtschaftsbereiche (Dienstleistungen) z u s a m m e n	267,0	46,9	144,8	48,8	17,5	5,2	3,7
darunter							
Selbst., Handelsvertreter, Ambulante Händler, Selbst. in freien Berufen	21,8	/	11,4	4,8	2,0	1,6	1,6
Mithelfende Familienangehörige	4,2	/	2,4	(0,9)	/	/	/
Beamte	43,3	10,2	24,0	6,7	2,1	/	/
Angestellte	138,8	21,6	79,2	26,0	8,9	2,1	1,0
Arbeiter	48,3	4,5	27,3	10,4	4,2	1,2	(0,7)
Lehrlinge	10,5	10,0	(0,5)	/	-	-	-
I n s g e s a m t	789,3	129,1	443,5	136,2	54,9	15,6	10,0
darunter							
Selbst. in und außerhalb der Landwirtsch., Handelsvertreter, Ambulante Händler, Selbst. in freien Berufen	65,5	(0,8)	33,2	14,4	7,7	5,1	4,5
Mithelfende Familienangehörige in u. außerhalb d. Landwirtsch.	19,5	1,3	10,9	3,9	1,6	1,0	1,0
Beamte	61,3	10,9	35,2	11,4	3,3	/	/
Angestellte	352,7	50,1	210,4	61,5	22,7	5,2	2,8
Arbeiter	255,3	32,2	152,6	45,1	19,7	4,2	1,6
Lehrlinge	35,1	33,7	1,3	/	-	-	-

Tabelle X/LK 5
(10 %-Erhebung)

Deutsche Erwerbstätige nach ausgewählten Berufsordnungen
und Art des höchsten Schulabschlusses 1)

- in 1000 -

Nr. der Systematik	Berufsordnung	Deutsche Erwerbs- tätige ins- gesamt	darunter mit höchstem Schulabschluß an					
			allgemeinbildenden Schulen			berufsbildenden Schulen		
			Volks- schule	Mitt- lere Reife	Abitur	Berufs- fach-, Fach-, Techn. Schule	Inge- nieur- schule	Hoch- schule
051	Gärtner, Gartenarbeiter	6,5	5,4	/	/	(0,6)	-	-
262	Rohrinstallateure	6,0	4,5	/	/	1,1	-	/
270	Schlosser	24,8	20,7	1,2	/	2,1	/	/
281	Kraftfahrzeug- instandsetzer	7,4	6,0	/	/	(0,9)	/	/
311	Elektroinstallateure, -monteure	11,3	8,1	(0,6)	/	1,9	/	/
411	Köche	6,8	5,9	/	-	/	-	-
441	Maurer	8,0	6,7	/	/	(0,9)	/	/
501	Tischler	6,6	5,2	/	-	1,0	/	-
511	Maler, Lackierer (Ausbau)	6,9	5,4	/	/	1,2	-	/
522	Warenaufmacher, Versandfertigmacher	10,7	9,9	/	/	/	/	/
531	Hilfsarbeiter o.ä. Tätigkeitsangaben	15,8	15,2	/	-	/	/	/
628	Sonstige Techniker	6,9	3,5	(0,7)	/	1,7	(0,5)	/
681	Groß- u. Einzelhandels- kaufleute, Einkäufer	29,8	13,9	8,5	2,0	4,4	/	/
682	Verkäufer	40,2	33,5	3,3	/	2,7	/	/
691	Bankfachleute	14,2	4,4	5,8	(0,8)	2,3	/	(0,5)
694	Lebens-, Sachversiche- rungsfachleute	9,9	4,2	3,2	(0,6)	1,4	/	/
701	Speditionskaufleute	8,0	4,2	2,1	/	1,2	/	/
714	Kraftfahrzeugführer	22,8	20,8	(0,7)	/	1,2	/	/
732	Postverteiler	6,3	5,5	/	/	/	-	/
741	Lagerverwalter, Magaziner	7,5	6,1	(0,7)	/	(0,5)	/	-

1) ohne Erwerbstätige, die noch Schulen besuchen, jedoch einschl. Personen ohne praktische Berufsausbildung.

Deutsche Erwerbstätige nach ausgewählten Berufsordnungen
und Art des höchsten Schulabschlusses 1)

- in 1000 -

Nr. der Systematik	Berufsordnung	Deutsche Erwerbs- tätige ins- gesamt	darunter mit höchstem Schulabschluß an					
			allgemeinbildenden Schulen			berufsbildenden Schulen		
			Volks- schule	Mitt- lere Reife	Abitur	Berufs- fach-, Fach-, Techn. Schule	Inge- nieur- schule	Hoch- schule
744	Lager-, Transport- arbeiter	11,2	10,5	/	/	/	/	/
751	Unternehmer, Geschäfts- führer, Geschäfts- bereichsleiter	11,4	3,4	2,9	1,1	2,4	/	1,0
762	Leitende und admini- strativ entscheidende Verwaltungsfachleute	9,1	(0,9)	2,1	1,4	3,0	/	1,1
772	Buchhalter	19,4	9,8	5,3	(0,5)	3,4	-	/
781	Bürofachkräfte	101,3	52,6	26,3	3,0	15,5	/	1,4
782	Stenographen, Steno- typisten, Maschinen- schreiber	22,8	8,3	7,2	(0,5)	6,3	/	/
801	Soldaten, Grenzschutz, Polizeibedienstete	15,8	8,1	2,3	1,0	3,4	/	/
841	Ärzte	3,9	-	-	-	-	-	3,9
853	Krankenschwestern, -pfleger, Hebammen	9,1	/	/	/	8,1	-	-
872	Gymnasiallehrer	4,6	-	-	-	-	-	4,6
873	Real-, Volks-, Sonder- schullehrer	5,2	-	-	-	-	-	5,2
901	Friseure	7,6	6,0	/	-	1,3	-	/
912	Kellner, Stewards	5,6	4,7	/	/	/	/	/
933	Raum-, Hausratreiniger	25,1	24,2	(0,5)	/	(0,5)	/	/
	Übrige Berufsordnungen	57,9	38,2	3,8	/	8,7	1,5	4,4
	Deutsche Erwerbstätige i n s g e s a m t	789,3	485,1	101,4	16,8	118,1	16,2	38,6

1) ohne Erwerbstätige, die noch Schulen besuchen, jedoch einschl. Personen ohne praktische Berufsausbildung.

9. Vertriebe und Deutsche aus der DDR

T a b e l l e XIa/LK 4
(10 %-Erhebung)

Deutsche Erwerbstätige nach Wirtschaftsabteilungen,
ausgewählten Wirtschaftsunterabteilungen und Bevölkerungsgruppen

Wirtschaftsabteilung, Wirtschaftsunterabteilung	Deutsche Erwerbs- tätige ins- gesamt in 1000	darunter			
		Vertriebene		Deutsche aus der DDR	
		in 1000	Anteil an Sp.1 in %	in 1000	Anteil an Sp.1 in %
	1	2	3	4	5
Land- und Forstwirtschaft, Tierhaltung und Fischerei z u s a m m e n	10,8	1,3	11,7	(0,5)	(4,5)
Energiewirtschaft und Wasserversorgung, Bergbau z u s a m m e n	9,4	1,2	12,9	(0,7)	(7,3)
Verarbeitendes Gewerbe (ohne Baugewerbe) z u s a m m e n	216,5	37,1	17,1	20,5	9,5
darunter					
Chemische Industrie (einschl. Kohlen- wertstoffindustrie) und Mineralöl- verarbeitung	26,8	4,7	17,6	2,6	9,7
Kunststoff-, Gummi- und Asbest- verarbeitung	11,9	2,3	18,9	1,1	9,2
Stahl-, Maschinen- und Fahrzeugbau	66,3	11,5	17,3	6,6	9,9
Elektrotechnik, Feinmechanik und Optik, Herstellung von EBM-Waren, Musikinstrumenten, Sportgeräten, Spiel- und Schmuckwaren	37,0	6,4	17,2	3,8	10,3
Holz-, Papier- und Druckgewerbe	19,7	3,0	15,2	1,6	8,1
Nahrungs- und Genußmittelgewerbe	33,7	5,7	16,8	2,8	8,4
Baugewerbe z u s a m m e n	45,7	7,6	16,5	3,8	8,4
davon					
Bauhauptgewerbe	29,9	5,3	17,6	2,6	8,8
Ausbau- und Bauhilfsgewerbe	15,8	2,3	14,5	1,2	7,6
Handel z u s a m m e n	151,1	23,9	15,8	13,6	9,0
darunter					
Großhandel	53,1	8,1	15,3	4,5	8,5
Einzelhandel	88,5	14,2	16,1	8,2	9,3

Deutsche Erwerbstätige nach Wirtschaftsabteilungen,
ausgewählten Wirtschaftsunterabteilungen und Bevölkerungsgruppen

Wirtschaftsabteilung, Wirtschaftsunterabteilung	Deutsche Erwerbs- tätige ins- gesamt in 1000	darunter			
		Vertriebene		Deutsche aus der DDR	
		in 1000	Anteil an Sp.1 in %	in 1000	Anteil an Sp.1 in %
	1	2	3	4	5
Verkehr und Nachrichtenübermittlung z u s a m m e n	88,9	15,0	16,8	7,2	8,1
davon					
Eisenbahnen	12,9	3,6	27,7	(0,7)	(5,4)
Deutsche Bundespost	20,7	4,2	20,4	1,6	7,9
Verkehr (ohne Eisenbahnen und Deutsche Bundespost)	55,4	7,2	12,9	4,9	8,8
Kreditinstitute und Versicherungsgewerbe z u s a m m e n	39,8	6,6	16,5	3,8	9,6
davon					
Kredit- und sonstige Finanzierungs- institute	21,0	3,6	16,9	2,0	9,3
Versicherungsgewerbe	18,8	3,0	16,1	1,9	9,9
Dienstleistungen, soweit anderweitig nicht genannt z u s a m m e n	151,6	27,2	18,0	17,2	11,3
darunter					
Gaststätten- und Beherbergungsgewerbe	23,3	4,0	17,0	2,5	10,8
Reinigung (einschl. Schornsteinfeger- gewerbe) und Körperpflege	18,9	2,9	15,1	1,8	9,5
Wissenschaft, Bildung, Kunst und Publizistik	43,1	7,7	17,9	5,4	12,6
Gesundheits- und Veterinärwesen	29,0	6,4	22,1	3,7	12,6
Rechts- und Wirtschaftsberatung sowie andere, vorwiegend für Unternehmen erbrachte Dienstleistungen	27,9	4,7	16,9	2,9	10,2
Organisationen ohne Erwerbscharakter und private Haushalte z u s a m m e n	11,1	2,0	17,9	1,3	11,6
Gebietskörperschaften und Sozial- versicherung z u s a m m e n	64,5	12,3	19,1	5,7	8,8
darunter					
Gebietskörperschaften	58,9	11,5	19,5	5,1	8,7
I n s g e s a m t	789,3	134,1	17,0	74,3	9,4

THE HISTORY OF THE
REIGN OF KING CHARLES THE FIRST

By Sir Samuel Purchas
Knt. of the Bath
Esq. of the Privy Chamber
To which is added
A Description of the
Isle of Great Brittain
By the same Author
In two Volumes
The first Volume
Containing the
History of the
Reign of King
Charles the First
From the Year
1625. to the
Year 1649.
The second Volume
Containing the
History of the
Reign of King
Charles the First
From the Year
1649. to the
Year 1660.
LONDON
Printed by I. B. for
J. B. at the
Sign of the
Three Kings
in St. Dunstons
Church
1680.

10. Bevölkerung in Anstalten

ANSTALTSART	WOHNBEVÖLKERUNG IM ANSTALTSBEREICH INSGESAMT			DAVON					
				IN PRIVATHAUSHALTEN IM ANSTALTSBEREICH			ANSTALTSBEVÖLKERUNG		
	INSG.	MAENNL.	WEIBL.	INSG.	MAENNL.	WEIBL.	INSG.	MAENNL.	WEIBL.
HEIM EINER UNTERRICHTSANSTALT FUER NICHT BEHINDERTE	258	241	17	21	8	13	237	233	4
HEIM EINER UNTERRICHTSANSTALT FUER BEHINDERTE MINDERJAHRIGE	-	-	-	-	-	-	-	-	-
HEIM EINER UNTERRICHTSANSTALT FUER BEHINDERTE ERWACHSENE	-	-	-	-	-	-	-	-	-
ERZIEHUNGSHEIM (NICHT JUGENDWOHNHEIM)	1437	930	507	108	48	60	1329	882	447
SAUGLINGS- UND KLEINKINDERHEIM (FÜR KINDER BIS UNTER 3 JAHRE ALT)	352	126	226	37	3	34	315	123	192
KINDERHEIM (FUER KINDER VON 3 BIS UNTER 14 JAHRE ALT NICHT KINDER- ERHOLUNGS- ODER FERIENHEIM NICHT SCHÜLERWOHNHEIM NICHT KINDERDORF)	465	228	237	53	6	47	412	222	190
KINDERDORF	56	26	30	-	-	-	56	26	30
EINRICHTUNG ZUR EINGLIEDERUNG BEHINDERTER MINDERJAHRIGER	128	67	61	15	5	10	113	62	51
EINRICHTUNG ZUR EINGLIEDERUNG BEHINDERTER ERWACHSENER	53	3	50	4	3	1	49	-	49
EINRICHTUNG ZUR PFLEGE BEHINDERTER (NICHT ALTENPFLEGEHEIM)	1473	724	749	20	11	9	1453	713	740
WOHNHEIM FUER BEHINDERTE	490	200	290	36	17	19	454	183	271
KRANKENHAUS ODER SANATORIUM (BZW. HEILSTAETTE) FUER TUBERKULOSEKRANKE	150	43	107	28	12	16	122	31	91
PSYCHIATRISCHES UND NEUROLOGISCHES KRANKENHAUS ODER SANATORIUM	1405	570	835	111	48	63	1294	522	772
KRANKENHAUS ODER SANATORIUM (BZW. HEILSTAETTE) FUER SUCHTKRANKE UND -GEFAHRDETE	-	-	-	-	-	-	-	-	-
KRANKENHAUS FUER CHRONISCH KRANKE ODER GERIATRISCHE KLINIK	29	7	22	29	7	22	-	-	-
SONSTIGES KRANKENHAUS ODER SANATORIUM (AUCH ENTBINDUNGSHIM)	4003	275	3728	417	100	317	3586	175	3411
ERHOLUNGS- ODER FERIENHEIM FUER MINDERJAHRIGE	35	7	28	18	7	11	17	-	17
FAMILIENFERIENHEIM, FERIENDORF, FERIENKOLONIE	-	-	-	-	-	-	-	-	-
MÜTTERERHOLUNGSHEIM	4	-	4	-	-	-	4	-	4
ALTENERHOLUNGSHEIM	-	-	-	-	-	-	-	-	-
SONSTIGES ERHOLUNGS- ODER FERIENHEIM FUER ERWACHSENE	6	3	3	6	3	3	-	-	-
HEIM FUER MUTTER UND KIND	316	85	231	114	33	81	202	52	150
JUGENDWOHNHEIM, LEHRLINGSHEIM	1080	567	513	69	37	32	1011	530	481
SCHÜLERWOHNHEIM (NICHT HEIM EINER UNTERRICHTSANSTALT NICHT FERIENHEIM)	44	2	42	1	-	1	43	2	41
STUDENTENWOHNHEIM	2741	1922	819	1225	776	449	1516	1146	370
BERUFSTAETIGEN-, LEDIGENWOHNHEIM	3883	3316	567	2061	1889	172	1822	1427	395
UNTERNEHMENSEIGENES ARBEITERWOHNHEIM ODER -LAGER SCHIFF	3367	2726	641	999	638	361	2368	2088	280
ALTENWOHNHEIM	3122	433	2689	2269	282	1987	853	151	702
ALTENHEIM	3990	929	3061	671	118	553	3319	811	2508
ALTENPFLEGEHEIM	8866	2148	6718	675	145	530	8191	2003	6188
DURCHGANGS-, WOHLNLAGER FUER VERTRIEBENE, FLUCHTLINGE, ZUWANDERER, AUSSIEDLER	1223	625	598	1223	625	598	-	-	-

ANSTALTSART	WOHNBEVÖLKERUNG IM ANSTALTSBEREICH INSGESAMT			DAVON					
				IN PRIVATHAUSHALTEN IM ANSTALTSBEREICH			ANSTALTSBEVÖLKERUNG		
	INSG.	MAENNL.	WEIBL.	INSG.	MAENNL.	WEIBL.	INSG.	MAENNL.	WEIBL.
DURCHGANGS-, WOHLNLAGER FÜR AUSWANDERER ÜBERSEEHEIM	-	-	-	-	-	-	-	-	-
WOHNHEIM ODER -LAGER FÜR WOHNUNGSLOSE UND OBdachLOSE	4492	2948	1544	2657	1343	1314	1835	1605	230
SONSTIGES WOHNHEIM	1607	734	873	621	324	297	986	410	576
BEHERBERGUNGSTAETTE, SOFERN DAS PERSONAL 11 UND MEHR IM BETRIEBS- GEBÄUDE WOHNENDE PERSONEN UMFASST (NICHT ERHOLUNGS- ODER FERIENHEIM)	249	89	160	119	51	68	130	38	92
ANSTALT FÜR RELIGIOSE ZWECKE (Z.B. KLOSTER, ORDENSHAUS)	280	100	180	13	7	6	267	93	174
ANSTALT DER STREITKRAEFTE (KASERNE) ODER DER ÖFFENTLICHEN SICHERHEIT UND ORDNUNG	2135	2051	84	168	84	84	1967	1967	-
STRAF- UND VERWAHRANSTALT	1680	1650	30	-	-	-	1680	1650	30
GEFÄHRDUNGSKRANKENANSTALT	-	-	-	-	-	-	-	-	-
INSGESAMT	49419	23775	25644	13788	6630	7158	35631	17145	18486

ANSTALTSART ALTER VON ... BIS UNTER ... JAHREN	ANSTALTSBEVÖLKERUNG ¹⁾			FAMILIENSTAND								
				LEDIG			VERHEIRATET			VERWITWET, GESCHIEDEN		
	INSGES.	MAENNL.	WEIBL.	INSGES.	MAENNL.	WEIBL.	INSGES.	MAENNL.	WEIBL.	INSGES.	MAENNL.	WEIBL.
HEIM EINER UNTERRICHTSANSTALT FUER NICHT BEHINDERTE												
UNTER 15	-	-	-	-	-	-	-	-	-	-	-	-
15 - 18	-	-	-	-	-	-	-	-	-	-	-	-
18 - 21	8	8	-	7	7	-	1	1	-	-	-	-
21 - 25	67	64	3	61	58	3	6	6	-	5	5	-
25 - 45	148	147	1	19	18	1	124	124	-	-	-	-
45 - 65	12	12	-	2	2	-	10	10	-	-	-	-
65 U. MEHR	2	2	-	-	-	-	2	2	-	5	5	-
ZUSAMMEN	237	233	4	89	85	4	143	143	-	-	-	-
HEIM EINER UNTERRICHTSANSTALT FUER BEHINDERTE MINDERJAEHRIGE												
UNTER 15	-	-	-	-	-	-	-	-	-	-	-	-
15 - 18	-	-	-	-	-	-	-	-	-	-	-	-
18 - 21	-	-	-	-	-	-	-	-	-	-	-	-
21 - 25	-	-	-	-	-	-	-	-	-	-	-	-
25 - 45	-	-	-	-	-	-	-	-	-	-	-	-
45 - 65	-	-	-	-	-	-	-	-	-	-	-	-
65 U. MEHR	-	-	-	-	-	-	-	-	-	-	-	-
ZUSAMMEN	-	-	-	-	-	-	-	-	-	-	-	-
HEIM EINER UNTERRICHTSANSTALT FUER BEHINDERTE ERWACHSENE												
UNTER 15	-	-	-	-	-	-	-	-	-	-	-	-
15 - 18	-	-	-	-	-	-	-	-	-	-	-	-
18 - 21	-	-	-	-	-	-	-	-	-	-	-	-
21 - 25	-	-	-	-	-	-	-	-	-	-	-	-
25 - 45	-	-	-	-	-	-	-	-	-	-	-	-
45 - 65	-	-	-	-	-	-	-	-	-	-	-	-
65 U. MEHR	-	-	-	-	-	-	-	-	-	-	-	-
ZUSAMMEN	-	-	-	-	-	-	-	-	-	-	-	-
ERZIEHUNGSHEIM (NICHT JUGENDWOHNH.)												
UNTER 15	541	402	139	541	402	139	-	-	-	-	-	-
15 - 18	396	257	139	396	257	139	-	-	-	-	-	-
18 - 21	226	168	58	226	168	58	-	-	-	-	-	-
21 - 25	43	26	17	40	24	16	3	2	1	-	-	-
25 - 45	35	17	18	32	14	18	3	3	-	8	-	3
45 - 65	21	4	17	17	3	14	1	1	2	38	4	34
65 U. MEHR	67	8	59	25	2	23	4	2	3	41	4	37
ZUSAMMEN	1 329	882	447	1 277	870	407	11	8	3	-	-	-
SAEUGLINGS- UND KLEINSTKINDERHEIM (FUER KINDER BIS UNTER 3 JAHRE ALT)												
UNTER 15	212	114	98	212	114	98	-	-	-	-	-	-
15 - 18	25	3	22	25	3	22	-	-	-	-	-	-
18 - 21	40	-	40	39	-	39	-	-	-	1	-	1
21 - 25	14	3	11	13	3	10	1	-	1	-	-	-
25 - 45	15	2	13	15	2	13	-	-	-	-	-	-
45 - 65	9	1	8	9	1	8	-	-	-	-	-	-
65 U. MEHR	-	-	-	-	-	-	-	-	-	-	-	-
ZUSAMMEN	315	123	192	313	123	190	1	-	1	1	-	1
KINDERHEIM (FUER KINDER VON 3 BIS UNTER 14 JAHRE ALT, NICHT KINDER- ERHOLUNGS- ODER FERIENHEIM, NICHT SCHUELERWOHNHEIM, NICHT KINDERDORF)												
UNTER 15	338	200	138	338	200	138	-	-	-	-	-	-
15 - 18	16	6	10	16	6	10	-	-	-	-	-	-
18 - 21	10	2	8	10	2	8	-	-	-	-	-	-
21 - 25	23	12	11	23	12	11	-	-	-	1	-	1
25 - 45	12	-	12	11	-	11	-	-	-	-	-	-
45 - 65	9	-	9	9	-	9	-	-	-	-	-	-
65 U. MEHR	4	2	2	3	1	2	-	-	-	1	1	1
ZUSAMMEN	412	222	190	410	221	189	-	-	-	2	1	1
KINDERDORF												
UNTER 15	29	15	14	29	15	14	-	-	-	-	-	-
15 - 18	13	5	8	13	5	8	-	-	-	-	-	-
18 - 21	6	3	3	6	3	3	-	-	-	-	-	-
21 - 25	3	1	2	1	-	1	2	1	1	-	-	-
25 - 45	2	1	1	2	1	1	-	-	-	-	-	-
45 - 65	3	1	2	1	-	1	2	1	1	-	-	-
65 U. MEHR	-	-	-	-	-	-	-	-	-	-	-	-
ZUSAMMEN	56	26	30	52	24	28	4	2	2	-	-	-
EINRICHTUNG ZUR EINGLIEDERUNG BE- HINDERTER MINDERJAEHRIGER												
UNTER 15	51	23	28	51	23	28	-	-	-	-	-	-
15 - 18	47	36	11	47	36	11	-	-	-	-	-	-
18 - 21	5	2	3	5	2	3	-	-	-	-	-	-
21 - 25	5	1	4	5	1	4	-	-	-	-	-	-
25 - 45	4	-	4	4	-	4	-	-	-	-	-	1
45 - 65	1	-	1	-	-	-	-	-	-	1	-	-
65 U. MEHR	-	-	-	-	-	-	-	-	-	-	-	-
ZUSAMMEN	113	62	51	112	62	50	-	-	-	1	-	1

¹⁾ Hierin sind nicht enthalten 736 Personen, die zur wohnberechtigten Bevölkerung zählen

ANSTALTSART ALTER VON ... BIS UNTER ... JAHREN	ANSTALTSBEVÖLKERUNG ¹⁾			FAMILIENSTAND								
				LEDIG			VERHEIRATET			VERMITTET, GESCHIEDEN		
	INSGES.	MAENNL.	WEIBL.	INSGES.	MAENNL.	WEIBL.	INSGES.	MAENNL.	WEIBL.	INSGES.	MAENNL.	WEIBL.
EINRICHTUNG ZUR EINGLIEDERUNG BEHINDERTER ERWACHSENER												
UNTER 15	-	-	-	-	-	-	-	-	-	-	-	-
15 - 18	-	-	-	-	-	-	-	-	-	-	-	-
18 - 21	1	-	1	1	-	1	-	-	-	-	-	-
21 - 25	2	-	2	2	-	2	-	-	-	-	-	-
25 - 45	26	-	26	20	-	20	-	-	-	6	-	6
45 - 65	19	-	19	8	-	8	2	-	2	9	-	9
65 U. MEHR	1	-	1	-	-	-	-	-	-	1	-	1
ZUSAMMEN	49	-	49	31	-	31	2	-	2	16	-	16
EINRICHTUNG ZUR PFLEGE BEHINDERTER (NICHT ALTENPFLEGEHEIM)												
UNTER 15	181	100	81	181	100	81	-	-	-	-	-	-
15 - 18	84	32	52	84	32	52	-	-	-	-	-	-
18 - 21	91	34	57	88	34	54	3	-	3	-	-	-
21 - 25	123	61	62	122	61	61	1	-	1	-	-	-
25 - 45	553	322	231	547	321	226	2	1	1	4	-	4
45 - 65	321	134	187	315	133	182	1	-	1	5	1	4
65 U. MEHR	100	30	70	85	30	55	-	-	-	15	-	15
ZUSAMMEN	1 453	713	740	1 422	711	711	7	1	6	24	1	23
WOHNHEIM FUER BEHINDERTE												
UNTER 15	1	1	-	1	1	-	-	-	-	-	-	-
15 - 18	5	2	3	5	2	3	-	-	-	-	-	-
18 - 21	19	9	10	19	9	10	-	-	-	-	-	-
21 - 25	25	11	14	24	11	13	1	-	1	-	-	-
25 - 45	102	51	51	73	38	35	15	10	5	14	3	11
45 - 65	128	68	60	66	36	30	15	8	7	47	24	23
65 U. MEHR	174	41	133	51	12	39	11	5	6	112	24	88
ZUSAMMEN	454	183	271	239	109	130	42	23	19	173	51	122
KRANKENHAUS ODER SANATORIUM (BZW. HEILSTAETTE) FUER TUBERKULOSE KRANKE												
UNTER 15	-	-	-	-	-	-	-	-	-	-	-	-
15 - 18	2	-	2	2	-	2	-	-	-	-	-	-
18 - 21	5	-	5	5	-	5	-	-	-	-	-	-
21 - 25	14	-	14	13	-	13	-	-	-	1	-	1
25 - 45	25	2	23	24	2	22	-	-	-	1	-	1
45 - 65	34	7	27	26	1	25	-	-	-	8	6	2
65 U. MEHR	42	22	20	7	4	3	1	-	1	34	18	16
ZUSAMMEN	122	31	91	77	7	70	1	-	1	44	24	20
PSYCHIATRISCHES UND NEUROLOGISCHES KRANKENHAUS ODER SANATORIUM												
UNTER 15	5	3	2	5	3	2	-	-	-	-	-	-
15 - 18	14	-	14	14	-	14	-	-	-	-	-	-
18 - 21	87	9	78	86	8	78	1	1	-	-	-	-
21 - 25	54	26	28	46	21	25	3	3	-	5	2	3
25 - 45	439	246	193	321	177	144	57	36	21	61	33	28
45 - 65	441	159	282	257	69	188	53	23	30	131	67	64
65 U. MEHR	254	79	175	144	13	131	8	6	2	102	60	42
ZUSAMMEN	1 294	522	772	873	291	582	122	69	53	299	162	137
KRANKENHAUS ODER SANATORIUM (BZW. HEILSTAETTE) FUER SUCHTKRANKE UND -GEFAEHRDETE												
UNTER 15	-	-	-	-	-	-	-	-	-	-	-	-
15 - 18	-	-	-	-	-	-	-	-	-	-	-	-
18 - 21	-	-	-	-	-	-	-	-	-	-	-	-
21 - 25	-	-	-	-	-	-	-	-	-	-	-	-
25 - 45	-	-	-	-	-	-	-	-	-	-	-	-
45 - 65	-	-	-	-	-	-	-	-	-	-	-	-
65 U. MEHR	-	-	-	-	-	-	-	-	-	-	-	-
ZUSAMMEN	-	-	-	-	-	-	-	-	-	-	-	-
KRANKENHAUS FUER CHRONISCH KRANKE ODER GERIATRISCHE KLINIK												
UNTER 15	-	-	-	-	-	-	-	-	-	-	-	-
15 - 18	-	-	-	-	-	-	-	-	-	-	-	-
18 - 21	-	-	-	-	-	-	-	-	-	-	-	-
21 - 25	-	-	-	-	-	-	-	-	-	-	-	-
25 - 45	-	-	-	-	-	-	-	-	-	-	-	-
45 - 65	-	-	-	-	-	-	-	-	-	-	-	-
65 U. MEHR	-	-	-	-	-	-	-	-	-	-	-	-
ZUSAMMEN	-	-	-	-	-	-	-	-	-	-	-	-
SONSTIGES KRANKENHAUS ODER SANATORIUM (AUCH ENTBINDUNGSHAIM)												
UNTER 15	27	19	8	27	19	8	-	-	-	-	-	-
15 - 18	355	3	352	355	3	352	-	-	-	-	-	-
18 - 21	877	25	852	861	25	836	16	-	16	-	-	-
21 - 25	523	31	492	507	31	476	15	-	15	1	-	1
25 - 45	998	80	918	888	51	837	49	11	38	61	18	43
45 - 65	626	16	610	568	10	558	12	3	9	46	3	43
65 U. MEHR	180	1	179	174	-	174	-	-	-	6	1	5
ZUSAMMEN	3 586	175	3 411	3 380	139	3 241	92	14	78	114	22	92

¹⁾ Hierin sind nicht enthalten 736 Personen, die zur wohnberechtigten Bevölkerung zählen

ANSTALTSART ALTER VON ... BIS UNTER ... JAHREN	ANSTALTSBEVÖLKERUNG ¹⁾			FAMILIENSTAND								
				LEDIG			VERHEIRATET			VERWITWET, GESCHIEDEN		
	INSGES.	MAENNL.	WEIBL.	INSGES.	MAENNL.	WEIBL.	INSGES.	MAENNL.	WEIBL.	INSGES.	MAENNL.	WEIBL.
ERHOLUNGS- ODER FERIENHEIM FÜR MINDERJÄHRIGE												
UNTER 15	-	-	-	-	-	-	-	-	-	-	-	-
15 - 18	1	-	1	1	-	1	-	-	-	-	-	-
18 - 21	6	-	6	6	-	6	-	-	-	-	-	-
21 - 25	4	-	4	4	-	4	-	-	-	-	-	-
25 - 45	5	-	5	5	-	5	-	-	-	-	-	-
45 - 65	1	-	1	1	-	1	-	-	-	-	-	-
65 U. MEHR	-	-	-	-	-	-	-	-	-	-	-	-
ZUSAMMEN	17	-	17	17	-	17	-	-	-	-	-	-
FAMILIENFERIENHEIM, FERIENDORF, FERIENKOLONIE												
UNTER 15	-	-	-	-	-	-	-	-	-	-	-	-
15 - 18	-	-	-	-	-	-	-	-	-	-	-	-
18 - 21	-	-	-	-	-	-	-	-	-	-	-	-
21 - 25	-	-	-	-	-	-	-	-	-	-	-	-
25 - 45	-	-	-	-	-	-	-	-	-	-	-	-
45 - 65	-	-	-	-	-	-	-	-	-	-	-	-
65 U. MEHR	-	-	-	-	-	-	-	-	-	-	-	-
ZUSAMMEN	-	-	-	-	-	-	-	-	-	-	-	-
MÜTTERERHOLUNGSHHEIM												
UNTER 15	-	-	-	-	-	-	-	-	-	-	-	-
15 - 18	-	-	-	-	-	-	-	-	-	-	-	-
18 - 21	-	-	-	-	-	-	-	-	-	-	-	-
21 - 25	1	-	1	1	-	1	-	-	-	-	-	-
25 - 45	1	-	1	1	-	1	-	-	-	-	-	-
45 - 65	-	-	-	-	-	-	-	-	-	-	-	-
65 U. MEHR	2	-	2	1	-	1	-	-	-	1	-	1
ZUSAMMEN	4	-	4	3	-	3	-	-	-	1	-	1
ALTENERHOLUNGSHHEIM												
UNTER 15	-	-	-	-	-	-	-	-	-	-	-	-
15 - 18	-	-	-	-	-	-	-	-	-	-	-	-
18 - 21	-	-	-	-	-	-	-	-	-	-	-	-
21 - 25	-	-	-	-	-	-	-	-	-	-	-	-
25 - 45	-	-	-	-	-	-	-	-	-	-	-	-
45 - 65	-	-	-	-	-	-	-	-	-	-	-	-
65 U. MEHR	-	-	-	-	-	-	-	-	-	-	-	-
ZUSAMMEN	-	-	-	-	-	-	-	-	-	-	-	-
SONSTIGES ERHOLUNGS- ODER FERIENHEIM FÜR ERWACHSENE												
UNTER 15	-	-	-	-	-	-	-	-	-	-	-	-
15 - 18	-	-	-	-	-	-	-	-	-	-	-	-
18 - 21	-	-	-	-	-	-	-	-	-	-	-	-
21 - 25	-	-	-	-	-	-	-	-	-	-	-	-
25 - 45	-	-	-	-	-	-	-	-	-	-	-	-
45 - 65	-	-	-	-	-	-	-	-	-	-	-	-
65 U. MEHR	-	-	-	-	-	-	-	-	-	-	-	-
ZUSAMMEN	-	-	-	-	-	-	-	-	-	-	-	-
HEIM FÜR MUTTER UND KIND												
UNTER 15	86	50	36	86	50	36	-	-	-	-	-	-
15 - 18	26	-	26	26	-	26	-	-	-	-	-	-
18 - 21	54	2	52	53	2	51	-	-	-	1	-	1
21 - 25	16	-	16	15	-	15	-	-	-	1	-	1
25 - 45	14	-	14	13	-	13	1	-	1	-	-	-
45 - 65	6	-	6	5	-	5	-	-	-	1	-	1
65 U. MEHR	-	-	-	-	-	-	-	-	-	-	-	-
ZUSAMMEN	202	52	150	198	52	146	1	-	1	3	-	3
JUGENDWOHNHEIM, LEHRLINGSHHEIM												
UNTER 15	-	-	-	-	-	-	-	-	-	-	-	-
15 - 18	330	182	148	330	182	148	-	-	-	-	-	-
18 - 21	447	201	246	445	201	244	1	-	1	1	-	1
21 - 25	126	67	59	120	61	59	6	6	-	-	-	-
25 - 45	102	77	25	82	57	25	20	20	-	-	-	-
45 - 65	4	1	3	3	-	3	-	-	-	1	1	-
65 U. MEHR	2	2	-	2	2	-	-	-	-	-	-	-
ZUSAMMEN	1 011	530	481	982	503	479	27	26	1	2	1	1
SCHÜLERWOHNHEIM (NICHT HEIM EINER UNTERRICHTSANSTALT, NICHT FERIENHEIM)												
UNTER 15	6	-	6	6	-	6	-	-	-	-	-	-
15 - 18	14	1	13	14	1	13	-	-	-	-	-	-
18 - 21	18	1	17	18	1	17	-	-	-	-	-	-
21 - 25	2	-	2	2	-	2	-	-	-	-	-	-
25 - 45	1	-	1	1	-	1	-	-	-	-	-	-
45 - 65	2	-	2	2	-	2	-	-	-	-	-	-
65 U. MEHR	-	-	-	-	-	-	-	-	-	-	-	-
ZUSAMMEN	43	2	41	43	2	41	-	-	-	-	-	-

¹⁾ Hierin sind nicht enthalten 736 Personen, die zur wohnberechtigten Bevölkerung zählen

ANSTALTSART ALTER VON ... BIS UNTER ... JAHREN	ANSTALTSBEVÖLKERUNG ¹⁾			FAMILIENSTAND								
				LEDIG			VERHEIRATET			VERWITWET, GESCHIEDEN		
	INSGES.	MAENNL.	WEIBL.	INSGES.	MAENNL.	WEIBL.	INSGES.	MAENNL.	WEIBL.	INSGES.	MAENNL.	WEIBL.
STUDENTENWOHNHEIM												
UNTER 15	-	-	-	-	-	-	-	-	-	-	-	-
15 - 18	1	1	-	1	1	-	-	-	-	-	-	-
18 - 21	175	113	62	171	111	60	4	2	2	-	-	-
21 - 25	674	483	191	667	479	188	6	4	2	1	-	1
25 - 45	662	545	117	601	497	104	52	42	10	9	6	3
45 - 65	1	1	-	1	1	-	-	-	-	-	-	-
65 U. MEHR	3	3	-	3	3	-	-	-	-	-	-	-
ZUSAMMEN	1 516	1 146	370	1 444	1 092	352	62	48	14	10	6	4
BERUFSTÄTIGEN-, LEDIGENWOHNHEIM												
UNTER 15	-	-	-	-	-	-	-	-	-	-	-	-
15 - 18	9	3	6	9	3	6	-	-	-	-	-	-
18 - 21	109	72	37	108	72	36	1	-	1	-	-	-
21 - 25	309	207	102	277	178	99	29	27	2	3	2	1
25 - 45	1 213	1 012	201	709	525	184	431	425	6	73	62	11
45 - 65	158	111	47	84	47	37	40	40	-	34	24	10
65 U. MEHR	24	22	2	17	17	-	1	1	-	6	4	2
ZUSAMMEN	1 822	1 427	395	1 204	842	362	502	493	9	116	92	24
UNTERNEHMENSEIGENES ARBEITERWOHNHEIM ODER -LAGER, SCHIFF												
UNTER 15	-	-	-	-	-	-	-	-	-	-	-	-
15 - 18	13	3	10	13	3	10	-	-	-	-	-	-
18 - 21	112	88	24	96	76	20	16	12	4	-	-	-
21 - 25	393	347	46	290	253	37	103	94	9	-	-	-
25 - 45	1 679	1 502	177	494	420	74	1 163	1 068	95	22	14	8
45 - 65	165	142	23	34	26	8	121	109	12	10	7	3
65 U. MEHR	6	6	-	4	4	-	2	2	-	-	-	-
ZUSAMMEN	2 368	2 088	280	931	782	149	1 405	1 285	120	32	25	11
ALTENWOHNHEIM												
UNTER 15	-	-	-	-	-	-	-	-	-	-	-	-
15 - 18	-	-	-	-	-	-	-	-	-	-	-	-
18 - 21	-	-	-	-	-	-	-	-	-	-	-	-
21 - 25	-	-	-	-	-	-	-	-	-	-	-	-
25 - 45	6	4	2	4	3	1	2	1	1	-	-	-
45 - 65	53	12	41	26	5	21	9	3	6	18	4	14
65 U. MEHR	794	135	659	146	12	134	103	54	49	545	69	476
ZUSAMMEN	853	151	702	176	20	156	114	58	56	563	73	490
ALTENHEIM												
UNTER 15	-	-	-	-	-	-	-	-	-	-	-	-
15 - 18	8	2	6	7	2	5	1	-	1	-	-	-
18 - 21	25	2	23	21	-	21	4	2	2	-	-	-
21 - 25	25	8	17	15	6	9	9	2	7	1	-	1
25 - 45	86	23	63	48	8	40	24	12	12	14	3	11
45 - 65	143	33	110	76	14	62	20	9	11	47	10	37
65 U. MEHR	3 032	743	2 289	502	93	409	220	111	109	2 310	539	1 771
ZUSAMMEN	3 319	811	2 508	669	123	546	278	136	142	2 372	652	1 820
ALTENPFLEGHEIM												
UNTER 15	-	-	-	-	-	-	-	-	-	-	-	-
15 - 18	2	-	2	2	-	2	-	-	-	-	-	-
18 - 21	35	10	25	35	10	25	-	-	-	-	-	-
21 - 25	27	6	21	22	5	17	2	1	1	3	-	3
25 - 45	240	52	188	167	39	128	40	7	33	33	6	27
45 - 65	1 059	354	705	496	161	335	160	73	87	403	120	283
65 U. MEHR	6 828	1 581	5 247	1 323	367	956	599	311	288	4 906	903	4 003
ZUSAMMEN	8 191	2 003	6 188	2 045	582	1 463	801	392	409	5 345	1 029	4 316
DURCHGANGS-, WOHLNLAGER FUER VER- TRIEBENE, FLUECHTLINGE, ZUWANDERER, AUSSIEDLER												
UNTER 15	-	-	-	-	-	-	-	-	-	-	-	-
15 - 18	-	-	-	-	-	-	-	-	-	-	-	-
18 - 21	-	-	-	-	-	-	-	-	-	-	-	-
21 - 25	-	-	-	-	-	-	-	-	-	-	-	-
25 - 45	-	-	-	-	-	-	-	-	-	-	-	-
45 - 65	-	-	-	-	-	-	-	-	-	-	-	-
65 U. MEHR	-	-	-	-	-	-	-	-	-	-	-	-
ZUSAMMEN	-	-	-	-	-	-	-	-	-	-	-	-
DURCHGANGS-, WOHLNLAGER FUER AUS- WANDERER, UEBERSEEHEIM												
UNTER 15	-	-	-	-	-	-	-	-	-	-	-	-
15 - 18	-	-	-	-	-	-	-	-	-	-	-	-
18 - 21	-	-	-	-	-	-	-	-	-	-	-	-
21 - 25	-	-	-	-	-	-	-	-	-	-	-	-
25 - 45	-	-	-	-	-	-	-	-	-	-	-	-
45 - 65	-	-	-	-	-	-	-	-	-	-	-	-
65 U. MEHR	-	-	-	-	-	-	-	-	-	-	-	-
ZUSAMMEN	-	-	-	-	-	-	-	-	-	-	-	-

¹⁾ Hierin sind nicht enthalten 736 Personen, die zur wohnberechtigten Bevölkerung zählen

ANSTALTSART ALTER VON ... BIS UNTER ... JAHREN	ANSTALTSBEVÖLKERUNG ¹⁾			FAMILIENSTAND								
				LEDIG			VERHEIRATET			VERWITWET, GESCHIEDEN		
	INSGES.	MAENNL.	WEIBL.	INSGES.	MAENNL.	WEIBL.	INSGES.	MAENNL.	WEIBL.	INSGES.	MAENNL.	WEIBL.
WOHNHEIM ODER -LAGER FUER WOHNUNGS- LOSE UND OBdachLOSE												
UNTER 15	4	4	-	4	4	-	-	-	-	-	-	-
15 - 18	5	5	-	5	5	-	-	-	-	-	-	-
18 - 21	26	24	2	26	24	2	-	-	-	-	-	-
21 - 25	57	49	8	57	49	8	-	-	-	-	-	-
25 - 45	783	716	67	533	502	31	36	26	10	214	188	26
45 - 65	651	551	100	278	247	31	36	28	8	337	276	61
65 U. MEHR	309	256	53	130	108	22	14	12	2	165	136	29
ZUSAMMEN	1 835	1 605	230	1 033	939	94	86	66	20	716	600	116
SOVSSTIGES WOHNHEIM												
UNTER 15	12	5	7	12	5	7	-	-	-	-	-	-
15 - 18	55	3	52	55	3	52	-	-	-	-	-	-
18 - 21	153	19	134	150	19	131	3	-	3	-	-	-
21 - 25	131	56	75	103	38	65	27	17	10	1	1	-
25 - 45	430	261	169	201	67	134	206	184	22	23	10	13
45 - 65	147	50	97	87	15	72	23	16	7	37	19	18
65 U. MEHR	58	16	42	42	3	39	-	-	-	16	13	3
ZUSAMMEN	986	410	576	650	150	500	259	217	42	77	43	34
BEHERBERGUNGSSTAETTE SOFERN DAS PERSONAL 11 UND MEHR IM BETRIEBSGE- BAUDE WOHNENDE PERSONEN UMFASST (NICHT ERHOLUNGS- ODER FERIENHEIM)												
UNTER 15	-	-	-	-	-	-	-	-	-	-	-	-
15 - 18	9	3	6	9	3	6	-	-	-	-	-	-
18 - 21	14	6	8	14	6	8	-	-	-	-	-	-
21 - 25	27	10	17	21	9	12	4	1	3	2	-	2
25 - 45	68	16	52	28	10	18	37	6	31	8	-	3
45 - 65	12	3	9	6	2	4	3	1	2	3	-	3
65 U. MEHR	-	-	-	-	-	-	-	-	-	-	-	-
ZUSAMMEN	130	38	92	78	30	48	44	8	36	8	-	8
ANSTALT FUER RELIGIOESE ZWECKE (Z.B. KLOSTER, ORDENSHAUS)												
UNTER 15	2	-	2	2	-	2	-	-	-	-	-	-
15 - 18	5	1	4	5	1	4	-	-	-	-	-	-
18 - 21	14	8	6	13	8	5	1	-	1	-	-	-
21 - 25	36	29	7	33	26	7	3	3	-	-	-	-
25 - 45	80	44	36	72	38	34	7	6	1	1	-	1
45 - 65	48	7	41	47	7	40	-	-	-	8	-	8
65 U. MEHR	82	4	78	74	4	70	-	-	-	10	-	10
ZUSAMMEN	267	93	174	246	84	162	11	9	2	10	-	10
ANSTALT DER STREITKRAEFTE (KASERNE) ODER DER OEFFENTLICHEN SICHERHEIT UND ORDNUNG												
UNTER 15	-	-	-	-	-	-	-	-	-	-	-	-
15 - 18	-	-	-	-	-	-	-	-	-	-	-	-
18 - 21	618	618	-	609	609	-	9	9	-	3	3	-
21 - 25	939	939	-	854	854	-	82	82	-	15	15	-
25 - 45	385	385	-	265	265	-	105	105	-	1	1	-
45 - 65	25	25	-	10	10	-	14	14	-	-	-	-
65 U. MEHR	-	-	-	-	-	-	-	-	-	-	-	-
ZUSAMMEN	1 967	1 967	-	1 738	1 738	-	210	210	-	19	19	-
STRAF- UND VERWAHRANSTALT												
UNTER 15	-	-	-	-	-	-	-	-	-	-	-	-
15 - 18	19	19	-	19	19	-	-	-	-	-	-	-
18 - 21	130	125	5	127	125	2	3	-	3	-	-	-
21 - 25	196	193	3	178	177	1	7	7	-	11	9	2
25 - 45	1 088	1 073	15	592	583	9	181	179	2	315	311	4
45 - 65	232	226	6	53	51	2	52	50	2	127	125	2
65 U. MEHR	15	14	1	5	5	-	3	3	-	7	6	1
ZUSAMMEN	1 680	1 650	30	974	960	14	246	239	7	460	451	9
GEFAEHRNISKRAKENANSTALT												
UNTER 15	-	-	-	-	-	-	-	-	-	-	-	-
15 - 18	-	-	-	-	-	-	-	-	-	-	-	-
18 - 21	-	-	-	-	-	-	-	-	-	-	-	-
21 - 25	-	-	-	-	-	-	-	-	-	-	-	-
25 - 45	-	-	-	-	-	-	-	-	-	-	-	-
45 - 65	-	-	-	-	-	-	-	-	-	-	-	-
65 U. MEHR	-	-	-	-	-	-	-	-	-	-	-	-
ZUSAMMEN	-	-	-	-	-	-	-	-	-	-	-	-
ANSTALTSARTEN INSGESAMT												
UNTER 15	1 495	936	559	1 495	936	559	-	-	-	-	-	-
15 - 18	1 454	567	887	1 453	567	886	1	-	1	-	-	-
18 - 21	3 311	1 549	1 762	3 245	1 522	1 723	63	27	36	3	-	3
21 - 25	3 859	2 630	1 229	3 516	2 357	1 159	310	256	54	32	17	16
25 - 45	9 202	6 578	2 624	5 772	3 638	2 134	2 555	2 266	289	875	674	201
45 - 65	4 331	1 918	2 413	2 487	841	1 646	574	389	185	1 270	688	582
65 U. MEHR	11 979	2 967	9 012	2 738	680	2 058	968	509	459	8 273	1 778	6 495
ZUSAMMEN	35 631	17 145	18 486	20 706	10 541	10 165	4 471	3 447	1 024	10 454	3 157	7 297

¹⁾ Hierin sind nicht enthalten 736 Personen, die zur wohnberechtigten Bevölkerung zählen

ANSTALTSART UEBERWIEGENDER LEBENSUNTERHALT	GESCHLECHT	NICHTERWERBS- PERSONEN UND ERWERBSLOSE UNTER DER AN- STALTSBEVUEL- KERUNG INSG.	DAVON IM ALTER VON ... BIS UNTER ... JAHREN						
			UNTER 15	15 - 18	18 - 21	21 - 25	25 - 45	45 - 65	65 UND MEHR
HEIM EINER UNTERRICHTSANSTALT FUER NICHT BEHINDERTE									
RENTE U. DGL. ODER ARBEITS- LOSENGELD/-HILFE	MAENNlich	218	-	-	7	59	139	11	2
	WEIBlich	3	-	-	-	2	1	-	-
	INSGESAMT	221	-	-	7	61	140	11	-
ANGEHÖRIGE	MAENNlich	6	-	-	-	4	2	-	-
	WEIBlich	1	-	-	-	1	-	-	-
	INSGESAMT	7	-	-	-	5	2	-	-
ZUSAMMEN	MAENNlich	224	-	-	7	63	141	11	2
	WEIBlich	4	-	-	-	3	1	-	-
	INSGESAMT	228	-	-	7	66	142	11	2
HEIM EINER UNTERRICHTSANSTALT FUER BEHINDERTE MINDERJAEHRIGE									
RENTE U. DGL. ODER ARBEITS- LOSENGELD/-HILFE	MAENNlich	-	-	-	-	-	-	-	-
	WEIBlich	-	-	-	-	-	-	-	-
	INSGESAMT	-	-	-	-	-	-	-	-
ANGEHÖRIGE	MAENNlich	-	-	-	-	-	-	-	-
	WEIBlich	-	-	-	-	-	-	-	-
	INSGESAMT	-	-	-	-	-	-	-	-
ZUSAMMEN	MAENNlich	-	-	-	-	-	-	-	-
	WEIBlich	-	-	-	-	-	-	-	-
	INSGESAMT	-	-	-	-	-	-	-	-
HEIM EINER UNTERRICHTSANSTALT FUER BEHINDERTE ERWACHSENE									
RENTE U. DGL. ODER ARBEITS- LOSENGELD/-HILFE	MAENNlich	-	-	-	-	-	-	-	-
	WEIBlich	-	-	-	-	-	-	-	-
	INSGESAMT	-	-	-	-	-	-	-	-
ANGEHÖRIGE	MAENNlich	-	-	-	-	-	-	-	-
	WEIBlich	-	-	-	-	-	-	-	-
	INSGESAMT	-	-	-	-	-	-	-	-
ZUSAMMEN	MAENNlich	-	-	-	-	-	-	-	-
	WEIBlich	-	-	-	-	-	-	-	-
	INSGESAMT	-	-	-	-	-	-	-	-
ERZIEHUNGSHEIM (NICHT JUGENDWOHNHEIM)									
RENTE U. DGL. ODER ARBEITS- LOSENGELD/-HILFE	MAENNlich	338	265	56	8	-	-	1	8
	WEIBlich	233	78	83	19	1	-	1	51
	INSGESAMT	571	343	139	27	1	-	2	59
ANGEHÖRIGE	MAENNlich	164	137	23	3	1	-	-	-
	WEIBlich	84	61	22	-	-	-	-	1
	INSGESAMT	248	198	45	3	1	-	-	1
ZUSAMMEN	MAENNlich	502	402	79	11	1	-	1	8
	WEIBlich	317	139	105	19	1	-	1	52
	INSGESAMT	819	541	184	30	2	-	2	60
SAFUGLINGS- UND KLEINSTKINDER- HEIM (FUER KINDER BIS UNTER 3 JAHRE ALT)									
RENTE U. DGL. ODER ARBEITS- LOSENGELD/-HILFE	MAENNlich	92	84	2	-	3	2	1	-
	WEIBlich	121	76	18	18	1	6	2	-
	INSGESAMT	213	160	20	18	4	8	3	-
ANGEHÖRIGE	MAENNlich	30	30	-	-	-	-	-	-
	WEIBlich	22	22	-	-	-	-	-	-
	INSGESAMT	52	52	-	-	-	-	-	-
ZUSAMMEN	MAENNlich	122	114	2	-	3	2	1	-
	WEIBlich	143	98	18	18	1	6	2	-
	INSGESAMT	265	212	20	18	4	8	3	-

NICTERWERBSPERSONEN UND ERWERBSLOSE UNTER DER ANSTALTSBEVÖLKERUNG
NACH ANSTALTSARTEN, UEBERWIEGENDEM LEBENSUNTERHALT UND ALTERSGRUPPEN

ANSTALTSART UEBERWIEGENDER LEBENSUNTERHALT	GESCHLECHT	NICHTERWERBS- PERSONEN UND ERWERBSLOSE UNTER DER AN- STALTSBEVOEL- KERUNG INSG.	DAVON IM ALTER VON ... BIS UNTER ... JAHREN						
			UNTER 15	15 - 18	18 - 21	21 - 25	25 - 45	45 - 65	65 UND MEHR
KINDERHEIM (FUER KINDER VON 3 BIS UNTER 14 JAHRE ALT, NICHT KINDERERHOLUNGS- ODER FERIENHEIM, NICHT SCHUELERWOHNHEIM, NICHT KINDERDORF)									
RENTE U. DGL. ODER ARBEITS- LOSENGELD/-HILFE	MAENNLICH	208	188	6	1	12	-	-	1
	WEIBLICH	151	130	9	1	7	1	1	
	INSGESAMT	359	318	15	2	19	1	1	
ANGEHÖRIGE	MAENNLICH	12	12	-	-	-	-	-	-
	WEIBLICH	9	8	1	-	-	-	-	-
	INSGESAMT	21	20	1	-	-	-	-	-
ZUSAMMEN	MAENNLICH	220	200	6	1	12	-	-	1
	WEIBLICH	160	138	10	1	7	1	1	2
	INSGESAMT	380	338	16	2	19	1	1	3
KINDERDORF									
RENTE U. DGL. ODER ARBEITS- LOSENGELD/-HILFE	MAENNLICH	19	15	3	1	-	-	-	-
	WEIBLICH	19	14	5	-	-	-	-	-
	INSGESAMT	38	29	8	1	-	-	-	-
ANGEHÖRIGE	MAENNLICH	1	-	-	1	-	-	-	-
	WEIBLICH	1	-	1	-	-	-	-	-
	INSGESAMT	2	-	1	1	-	-	-	-
ZUSAMMEN	MAENNLICH	20	15	3	2	-	-	-	-
	WEIBLICH	20	14	6	-	-	-	-	-
	INSGESAMT	40	29	9	2	-	-	-	-
EINRICHTUNG ZUR EINGLIEDERUNG BEHINDERTER MINDERJAEHRIGER									
RENTE U. DGL. ODER ARBEITS- LOSENGELD/-HILFE	MAENNLICH	30	18	12	-	-	-	-	-
	WEIBLICH	29	19	8	2	-	-	-	-
	INSGESAMT	59	37	20	2	-	-	-	-
ANGEHÖRIGE	MAENNLICH	31	5	24	2	-	-	-	-
	WEIBLICH	11	9	2	-	-	-	-	-
	INSGESAMT	42	14	26	2	-	-	-	-
ZUSAMMEN	MAENNLICH	61	23	36	2	-	-	-	-
	WEIBLICH	40	28	10	2	-	-	-	-
	INSGESAMT	101	51	46	4	-	-	-	-
EINRICHTUNG ZUR EINGLIEDERUNG BEHINDERTER ERWACHSENER									
RENTE U. DGL. ODER ARBEITS- LOSENGELD/-HILFE	MAENNLICH	-	-	-	-	-	-	-	-
	WEIBLICH	14	-	-	-	-	8	5	1
	INSGESAMT	14	-	-	-	-	8	5	1
ANGEHÖRIGE	MAENNLICH	-	-	-	-	-	-	-	-
	WEIBLICH	2	-	-	-	-	-	2	-
	INSGESAMT	2	-	-	-	-	-	2	-
ZUSAMMEN	MAENNLICH	-	-	-	-	-	-	-	-
	WEIBLICH	16	-	-	-	-	8	7	1
	INSGESAMT	16	-	-	-	-	8	7	1
EINRICHTUNG ZUR PFLEGE BEHIN- DERTER (NICHT ALTENPFLEGEHEIM)									
RENTE U. DGL. ODER ARBEITS- LOSENGELD/-HILFE	MAENNLICH	675	94	32	32	51	309	127	30
	WEIBLICH	580	75	15	19	45	195	161	70
	INSGESAMT	1255	169	47	51	96	504	288	100
ANGEHÖRIGE	MAENNLICH	10	6	-	1	-	3	-	-
	WEIBLICH	20	6	-	1	2	9	2	-
	INSGESAMT	30	12	-	2	2	12	2	-
ZUSAMMEN	MAENNLICH	685	100	32	33	51	312	127	30
	WEIBLICH	600	81	15	20	47	204	163	70
	INSGESAMT	1285	181	47	53	98	516	290	100
WOHNHEIM FUER BEHINDERTE									
RENTE U. DGL. ODER ARBEITS- LOSENGELD/-HILFE	MAENNLICH	126	1	1	5	3	30	47	39
	WEIBLICH	218	-	2	6	4	35	42	129
	INSGESAMT	344	1	3	11	7	65	89	168
ANGEHÖRIGE	MAENNLICH	2	-	-	-	1	1	-	-
	WEIBLICH	10	-	-	-	1	2	4	3
	INSGESAMT	12	-	-	-	2	3	4	3
ZUSAMMEN	MAENNLICH	128	1	1	5	4	31	47	39
	WEIBLICH	228	-	2	6	5	37	46	132
	INSGESAMT	356	1	3	11	9	68	93	171

ANSTALTSART UEBERWIEGENDER LEBENSUNTERHALT	GESCHLECHT	NICHTERWERBS- PERSONEN UND ERWERBSLOSE UNTER DER AN- STALTSBEVUEL- KERUNG INSG.	DAVON IM ALTER VON ... BIS UNTER ... JAHREN						
			UNTER 15	15 - 18	18 - 21	21 - 25	25 - 45	45 - 65	65 UND MEHR
KRANKENHAUS ODER SANATORIUM (BZW. HEILSTAETTE) FUEH TUBERKULOSEKRANKE									
RENTE U. DGL. ODER ARBEITS- LOSENGELD/-HILFE	MAENNlich	28	-	-	-	-	-	6	21
	WEIBlich	23	-	-	-	-	-	3	20
	INSGESAMT	51	-	-	-	-	-	9	41
ANGEHÖRIGE	MAENNlich	-	-	-	-	-	-	-	-
	WEIBlich	-	-	-	-	-	-	-	-
	INSGESAMT	-	-	-	-	-	-	-	-
ZUSAMMEN	MAENNlich	28	-	-	-	-	-	6	21
	WEIBlich	23	-	-	-	-	-	3	20
	INSGESAMT	51	-	-	-	-	-	9	41
PSYCHIATRISCHES UND NEUROLO- GISCHES KRANKENHAUS ODER SANATORIUM									
RENTE U. DGL. ODER ARBEITS- LOSENGELD/-HILFE	MAENNlich	475	-	-	7	17	220	152	79
	WEIBlich	556	1	-	3	6	126	245	175
	INSGESAMT	1031	1	-	10	23	346	397	254
ANGEHÖRIGE	MAENNlich	3	3	-	-	-	-	-	-
	WEIBlich	1	1	-	-	-	-	-	-
	INSGESAMT	4	4	-	-	-	-	-	-
ZUSAMMEN	MAENNlich	478	3	-	7	17	220	152	79
	WEIBlich	557	2	-	3	6	126	245	175
	INSGESAMT	1035	5	-	10	23	346	397	254
KRANKENHAUS ODER SANATORIUM (BZW. HEILSTAETTE) FUEH SUCHT- KRANKE UND -GEFAEHRDETE									
RENTE U. DGL. ODER ARBEITS- LOSENGELD/-HILFE	MAENNlich	-	-	-	-	-	-	-	-
	WEIBlich	-	-	-	-	-	-	-	-
	INSGESAMT	-	-	-	-	-	-	-	-
ANGEHÖRIGE	MAENNlich	-	-	-	-	-	-	-	-
	WEIBlich	-	-	-	-	-	-	-	-
	INSGESAMT	-	-	-	-	-	-	-	-
ZUSAMMEN	MAENNlich	-	-	-	-	-	-	-	-
	WEIBlich	-	-	-	-	-	-	-	-
	INSGESAMT	-	-	-	-	-	-	-	-
KRANKENHAUS FUEH CHRONISCH KRANKE ODER GERIATRISCHE KLINIK									
RENTE U. DGL. ODER ARBEITS- LOSENGELD/-HILFE	MAENNlich	-	-	-	-	-	-	-	-
	WEIBlich	-	-	-	-	-	-	-	-
	INSGESAMT	-	-	-	-	-	-	-	-
ANGEHÖRIGE	MAENNlich	-	-	-	-	-	-	-	-
	WEIBlich	-	-	-	-	-	-	-	-
	INSGESAMT	-	-	-	-	-	-	-	-
ZUSAMMEN	MAENNlich	-	-	-	-	-	-	-	-
	WEIBlich	-	-	-	-	-	-	-	-
	INSGESAMT	-	-	-	-	-	-	-	-
SONSTIGES KRANKENHAUS ODER SANATORIUM (AUCH ENTBINDUNGSHEIM)									
RENTE U. DGL. ODER ARBEITS- LOSENGELD/-HILFE	MAENNlich	7	-	-	2	3	1	-	1
	WEIBlich	118	-	2	1	1	3	16	95
	INSGESAMT	125	-	2	3	4	4	16	96
ANGEHÖRIGE	MAENNlich	19	19	-	-	-	-	-	-
	WEIBlich	22	8	13	1	-	-	-	-
	INSGESAMT	41	27	13	1	-	-	-	-
ZUSAMMEN	MAENNlich	26	19	-	2	3	1	-	1
	WEIBlich	140	8	15	2	1	3	16	95
	INSGESAMT	166	27	15	4	4	4	16	96
ERHOLUNGS- ODER FERIENHEIM FUEH MINDERJAEHRLICHE									
RENTE U. DGL. ODER ARBEITS- LOSENGELD/-HILFE	MAENNlich	-	-	-	-	-	-	-	-
	WEIBlich	-	-	-	-	-	-	-	-
	INSGESAMT	-	-	-	-	-	-	-	-
ANGEHÖRIGE	MAENNlich	-	-	-	-	-	-	-	-
	WEIBlich	-	-	-	-	-	-	-	-
	INSGESAMT	-	-	-	-	-	-	-	-
ZUSAMMEN	MAENNlich	-	-	-	-	-	-	-	-
	WEIBlich	-	-	-	-	-	-	-	-
	INSGESAMT	-	-	-	-	-	-	-	-

ANSTALTSART UEBERWIEGENDER LEBENSUNTERHALT	GESCHLECHT	NICHTERWERBS- PERSONEN UND ERWERBSLOSE UNTER DER AN- STALTSBEVOEL- KERUNG INSG.	DAVON IM ALTER VON ... BIS UNTER ... JAHREN						
			UNTER 15	15 - 18	18 - 21	21 - 25	25 - 45	45 - 65	65 UND MEHR
FAMILIENFERIENHEIM, FERIENDORF FERIENKOLONIE									
RENTE U. DGL. ODER ARBEITS- LOSENGELD/-HILFE	MAENNlich	-	-	-	-	-	-	-	-
	WEIBlich	-	-	-	-	-	-	-	-
	INSGESAMT	-	-	-	-	-	-	-	-
ANGEHÖRIGE	MAENNlich	-	-	-	-	-	-	-	-
	WEIBlich	-	-	-	-	-	-	-	-
	INSGESAMT	-	-	-	-	-	-	-	-
ZUSAMMEN	MAENNlich	-	-	-	-	-	-	-	-
	WEIBlich	-	-	-	-	-	-	-	-
	INSGESAMT	-	-	-	-	-	-	-	-
MUTTERERHOLUNGSH EIM									
RENTE U. DGL. ODER ARBEITS- LOSENGELD/-HILFE	MAENNlich	-	-	-	-	-	-	-	-
	WEIBlich	2	-	-	-	-	-	-	-
	INSGESAMT	2	-	-	-	-	-	-	-
ANGEHÖRIGE	MAENNlich	-	-	-	-	-	-	-	-
	WEIBlich	-	-	-	-	-	-	-	-
	INSGESAMT	-	-	-	-	-	-	-	-
ZUSAMMEN	MAENNlich	-	-	-	-	-	-	-	-
	WEIBlich	2	-	-	-	-	-	-	-
	INSGESAMT	2	-	-	-	-	-	-	-
ALTENERHOLUNGSH EIM									
RENTE U. DGL. ODER ARBEITS- LOSENGELD/-HILFE	MAENNlich	-	-	-	-	-	-	-	-
	WEIBlich	-	-	-	-	-	-	-	-
	INSGESAMT	-	-	-	-	-	-	-	-
ANGEHÖRIGE	MAENNlich	-	-	-	-	-	-	-	-
	WEIBlich	-	-	-	-	-	-	-	-
	INSGESAMT	-	-	-	-	-	-	-	-
ZUSAMMEN	MAENNlich	-	-	-	-	-	-	-	-
	WEIBlich	-	-	-	-	-	-	-	-
	INSGESAMT	-	-	-	-	-	-	-	-
SONSTIGES ERHOLUNGS- ODER FERIENHEIM FÜR ERWACHSENE									
RENTE U. DGL. ODER ARBEITS- LOSENGELD/-HILFE	MAENNlich	-	-	-	-	-	-	-	-
	WEIBlich	-	-	-	-	-	-	-	-
	INSGESAMT	-	-	-	-	-	-	-	-
ANGEHÖRIGE	MAENNlich	-	-	-	-	-	-	-	-
	WEIBlich	-	-	-	-	-	-	-	-
	INSGESAMT	-	-	-	-	-	-	-	-
ZUSAMMEN	MAENNlich	-	-	-	-	-	-	-	-
	WEIBlich	-	-	-	-	-	-	-	-
	INSGESAMT	-	-	-	-	-	-	-	-
HEIM FÜR MUTTER UND KIND									
RENTE U. DGL. ODER ARBEITS- LOSENGELD/-HILFE	MAENNlich	44	44	-	-	-	-	-	-
	WEIBlich	37	28	4	5	-	-	-	-
	INSGESAMT	81	72	4	5	-	-	-	-
ANGEHÖRIGE	MAENNlich	6	6	-	-	-	-	-	-
	WEIBlich	9	8	1	-	-	-	-	-
	INSGESAMT	15	14	1	-	-	-	-	-
ZUSAMMEN	MAENNlich	50	50	-	-	-	-	-	-
	WEIBlich	46	36	5	5	-	-	-	-
	INSGESAMT	96	86	5	5	-	-	-	-
JUGENDWOHNHEIM, LEHRLINGSHEIM									
RENTE U. DGL. ODER ARBEITS- LOSENGELD/-HILFE	MAENNlich	39	-	10	7	9	13	-	-
	WEIBlich	28	-	16	8	1	3	-	-
	INSGESAMT	67	-	26	15	10	16	-	-
ANGEHÖRIGE	MAENNlich	34	-	9	7	12	5	-	-
	WEIBlich	24	-	5	14	5	-	-	-
	INSGESAMT	58	-	14	21	17	5	-	-
ZUSAMMEN	MAENNlich	73	-	19	14	21	18	-	-
	WEIBlich	52	-	21	22	6	3	-	-
	INSGESAMT	125	-	40	36	27	21	-	-

ANSTALTSART UEBERWIEGENDER LEBENSUNTERHALT	GESCHLECHT	NICHTERWERBS- PERSONEN UND ERWERBSLOSE UNTER DER AN- STALTSBEVOEL- KERUNG INSG.	DAVON IM ALTER VON ... BIS UNTER ... JAHREN						
			UNTER 15	15 - 18	18 - 21	21 - 25	25 - 45	45 - 65	65 UND MEHR
SCHÜLERWOHNHEIM (NICHT HEIM EINER UNTERRICHTSANSTALT, NICHT FERIENHEIM)									
RENTE U. DGL. ODER ARBEITS- LOSENGELD/-HILFE	MAENNLICH	-	-	-	-	-	-	-	-
	WEIBLICH	8	4	3	1	-	-	-	-
	INSGESAMT	8	4	3	1	-	-	-	-
ANGEHÖRIGE	MAENNLICH	1	-	-	1	-	-	-	-
	WEIBLICH	12	2	4	5	-	-	1	-
	INSGESAMT	13	2	4	6	-	-	1	-
ZUSAMMEN	MAENNLICH	1	-	-	1	-	-	-	-
	WEIBLICH	20	6	7	6	-	-	1	-
	INSGESAMT	21	6	7	7	-	-	1	-
STUDENTENWOHNHEIM									
RENTE U. DGL. ODER ARBEITS- LOSENGELD/-HILFE	MAENNLICH	490	-	1	43	196	250	-	-
	WEIBLICH	113	-	-	14	53	46	-	-
	INSGESAMT	603	-	1	57	249	296	-	-
ANGEHÖRIGE	MAENNLICH	549	-	-	67	259	221	-	2
	WEIBLICH	207	-	-	40	123	44	-	-
	INSGESAMT	756	-	-	107	382	265	-	2
ZUSAMMEN	MAENNLICH	1039	-	1	110	455	471	-	2
	WEIBLICH	320	-	-	54	176	90	-	-
	INSGESAMT	1359	-	1	164	631	561	-	2
BERUFSTAETIGEN- u. LEDIGENWOHNHEIM									
RENTE U. DGL. ODER ARBEITS- LOSENGELD/-HILFE	MAENNLICH	231	-	1	5	27	160	22	16
	WEIBLICH	12	-	-	-	1	3	8	-
	INSGESAMT	243	-	1	5	28	163	30	16
ANGEHÖRIGE	MAENNLICH	8	-	-	-	2	6	-	-
	WEIBLICH	2	-	-	-	-	-	-	2
	INSGESAMT	10	-	-	-	2	6	-	2
ZUSAMMEN	MAENNLICH	239	-	1	5	29	166	22	16
	WEIBLICH	14	-	-	-	1	3	8	2
	INSGESAMT	253	-	1	5	30	169	30	18
UNTERNEHMENSEIGENES ARBEITER- WOHNHEIM ODER -LAGER SCHIFF									
RENTE U. DGL. ODER ARBEITS- LOSENGELD/-HILFE	MAENNLICH	10	-	-	-	-	3	5	2
	WEIBLICH	3	-	-	-	-	-	3	-
	INSGESAMT	13	-	-	-	-	3	8	2
ANGEHÖRIGE	MAENNLICH	3	-	-	-	1	2	-	-
	WEIBLICH	6	-	1	-	-	4	1	-
	INSGESAMT	9	-	1	-	1	6	1	-
ZUSAMMEN	MAENNLICH	13	-	-	-	1	5	5	2
	WEIBLICH	9	-	1	-	-	4	4	-
	INSGESAMT	22	-	1	-	1	9	9	2
ALTENWOHNHEIM									
RENTE U. DGL. ODER ARBEITS- LOSENGELD/-HILFE	MAENNLICH	147	-	-	-	-	4	11	132
	WEIBLICH	650	-	-	-	-	1	35	614
	INSGESAMT	797	-	-	-	-	5	46	746
ANGEHÖRIGE	MAENNLICH	-	-	-	-	-	-	-	-
	WEIBLICH	39	-	-	-	-	-	1	38
	INSGESAMT	39	-	-	-	-	-	1	38
ZUSAMMEN	MAENNLICH	147	-	-	-	-	4	11	132
	WEIBLICH	689	-	-	-	-	1	36	652
	INSGESAMT	836	-	-	-	-	5	47	784
ALTENHEIM									
RENTE U. DGL. ODER ARBEITS- LOSENGELD/-HILFE	MAENNLICH	751	-	-	-	-	1	24	726
	WEIBLICH	2241	-	-	-	-	2	45	2194
	INSGESAMT	2992	-	-	-	-	3	69	2920
ANGEHÖRIGE	MAENNLICH	19	-	2	-	3	5	-	9
	WEIBLICH	86	-	-	2	2	3	1	78
	INSGESAMT	105	-	2	2	5	8	1	87
ZUSAMMEN	MAENNLICH	770	-	2	-	3	6	24	735
	WEIBLICH	2327	-	-	2	2	5	46	2272
	INSGESAMT	3097	-	2	2	5	11	70	3007

ANSTALTSART UEBERWIEGENDER LEBENSUNTERHALT	GESCHLECHT	NICHTERWERBS- PERSONEN UND ERWERBSLOSE UNTER DER AN- STALTSBEVUEL- KERUNG INSG.	DAVON IM ALTER VON ... BIS UNTER ... JAHREN						
			UNTER 15	15 - 18	18 - 21	21 - 25	25 - 45	45 - 65	65 UND MEHR
ALTENPFLEGEHEIM									
RENTE U. DGL. ODER ARBEITS- LOSENGELD/-HILFE	MAENNlich	1951	-	-	-	-	38	343	1970
	WEIBlich	5552	-	-	10	6	98	566	4872
	INSGESAMT	7503	-	-	10	6	136	909	6442
ANGEHÖRIGE	MAENNlich	13	-	-	-	-	1	2	10
	WEIBlich	421	-	-	4	-	9	48	360
	INSGESAMT	434	-	-	4	-	10	50	370
ZUSAMMEN	MAENNlich	1964	-	-	-	-	39	345	1580
	WEIBlich	5973	-	-	14	6	107	614	5232
	INSGESAMT	7937	-	-	14	6	146	959	6812
DURCHGANGS-, WOHLNLAGER FUER VERTRIEBENE, FLUECHTLINGE ZUWANDERER, AUSSIEDLER									
RENTE U. DGL. ODER ARBEITS- LOSENGELD/-HILFE	MAENNlich	-	-	-	-	-	-	-	-
	WEIBlich	-	-	-	-	-	-	-	-
	INSGESAMT	-	-	-	-	-	-	-	-
ANGEHÖRIGE	MAENNlich	-	-	-	-	-	-	-	-
	WEIBlich	-	-	-	-	-	-	-	-
	INSGESAMT	-	-	-	-	-	-	-	-
ZUSAMMEN	MAENNlich	-	-	-	-	-	-	-	-
	WEIBlich	-	-	-	-	-	-	-	-
	INSGESAMT	-	-	-	-	-	-	-	-
DURCHGANGS-, WOHLNLAGER FUER AUSWANDERER UEBERSEEHEIM									
RENTE U. DGL. ODER ARBEITS- LOSENGELD/-HILFE	MAENNlich	-	-	-	-	-	-	-	-
	WEIBlich	-	-	-	-	-	-	-	-
	INSGESAMT	-	-	-	-	-	-	-	-
ANGEHÖRIGE	MAENNlich	-	-	-	-	-	-	-	-
	WEIBlich	-	-	-	-	-	-	-	-
	INSGESAMT	-	-	-	-	-	-	-	-
ZUSAMMEN	MAENNlich	-	-	-	-	-	-	-	-
	WEIBlich	-	-	-	-	-	-	-	-
	INSGESAMT	-	-	-	-	-	-	-	-
WOHNHEIM ODER -LAGER FUER WOHNUNGSLÖSE UND OBDACHLOSE									
RENTE U. DGL. ODER ARBEITS- LOSENGELD/-HILFE	MAENNlich	629	3	5	12	14	128	232	235
	WEIBlich	121	-	-	1	3	19	48	50
	INSGESAMT	750	3	5	13	17	147	280	285
ANGEHÖRIGE	MAENNlich	2	1	-	1	-	-	-	-
	WEIBlich	4	-	-	-	-	3	1	-
	INSGESAMT	6	1	-	1	-	3	1	-
ZUSAMMEN	MAENNlich	631	4	5	13	14	128	232	235
	WEIBlich	125	-	-	1	3	22	49	50
	INSGESAMT	756	4	5	14	17	150	281	285
SONSTIGES WOHNHEIM									
RENTE U. DGL. ODER ARBEITS- LOSENGELD/-HILFE	MAENNlich	85	-	-	3	12	26	28	16
	WEIBlich	69	-	2	2	1	12	16	36
	INSGESAMT	154	-	2	5	13	38	44	52
ANGEHÖRIGE	MAENNlich	11	5	1	3	-	2	-	-
	WEIBlich	49	7	2	30	5	5	-	-
	INSGESAMT	60	12	3	33	5	7	-	-
ZUSAMMEN	MAENNlich	96	5	1	6	12	28	28	16
	WEIBlich	118	7	4	32	6	17	16	36
	INSGESAMT	214	12	5	38	18	45	44	52

ANSTALTSART UEBERWIEGENDER LEBENSUNTERHALT	GESCHLECHT	NICHTERWERBS- PERSONEN UND ERWERBSLOSE UNTER DER AN- STALTSBEVÖL- KERUNG INSG.	DAVON IM ALTER VON ... BIS UNTER ... JAHREN						
			UNTER 15	15 - 18	18 - 21	21 - 25	25 - 45	45 - 65	65 UND MEHR
BEHERBERGUNGSTAETTE SOFERN DAS PERSONAL 11 UND MEHR IM BETRIEBS- GEBAUDE WOHNENDE PERSONEN UM- FASST (NICHT ERHOLUNGS- ODER FERIENHEIM)									
RENTE U. DGL. ODER ARBEITS- LOSENGELD/-HILFE	MAENNlich	-	-	-	-	-	-	-	-
	WEIBlich	-	-	-	-	-	-	-	-
	INSGESAMT	-	-	-	-	-	-	-	-
ANGEHÖRIGE	MAENNlich	1	-	-	-	-	1	-	-
	WEIBlich	-	-	-	-	-	-	-	-
	INSGESAMT	1	-	-	-	-	1	-	-
ZUSAMMEN	MAENNlich	1	-	-	-	-	1	-	-
	WEIBlich	-	-	-	-	-	-	-	-
	INSGESAMT	1	-	-	-	-	1	-	-
ANSTALT. FUER RELIGIOESE ZWECKE (Z.B. KLOSTER, ORDENSHAUS)									
RENTE U. DGL. ODER ARBEITS- LOSENGELD/-HILFE	MAENNlich	20	-	-	1	7	12	-	-
	WEIBlich	77	-	-	1	1	6	8	61
	INSGESAMT	97	-	-	2	8	18	8	61
ANGEHÖRIGE	MAENNlich	35	-	-	5	21	9	-	-
	WEIBlich	4	2	-	-	-	1	-	1
	INSGESAMT	39	2	-	5	21	10	-	1
ZUSAMMEN	MAENNlich	55	-	-	6	28	21	-	-
	WEIBlich	81	2	-	1	1	7	8	62
	INSGESAMT	136	2	-	7	29	28	8	62
ANSTALT DER STREITKRAEFTE (KASERNE) ODER DER OEFFENT- LICHEN SICHERHEIT UND ORDNUNG									
RENTE U. DGL. ODER ARBEITS- LOSENGELD/-HILFE	MAENNlich	-	-	-	-	-	-	-	-
	WEIBlich	-	-	-	-	-	-	-	-
	INSGESAMT	-	-	-	-	-	-	-	-
ANGEHÖRIGE	MAENNlich	-	-	-	-	-	-	-	-
	WEIBlich	-	-	-	-	-	-	-	-
	INSGESAMT	-	-	-	-	-	-	-	-
ZUSAMMEN	MAENNlich	-	-	-	-	-	-	-	-
	WEIBlich	-	-	-	-	-	-	-	-
	INSGESAMT	-	-	-	-	-	-	-	-
STRAF- UND VERWAHRANSTALT									
RENTE U. DGL. ODER ARBEITS- LOSENGELD/-HILFE	MAENNlich	970	-	-	7	70	717	162	14
	WEIBlich	3	-	-	-	-	2	-	1
	INSGESAMT	973	-	-	7	70	719	162	15
ANGEHÖRIGE	MAENNlich	7	-	-	-	2	5	-	-
	WEIBlich	1	-	-	-	-	-	1	-
	INSGESAMT	8	-	-	-	2	5	1	-
ZUSAMMEN	MAENNlich	977	-	-	7	72	722	162	14
	WEIBlich	4	-	-	-	-	2	1	1
	INSGESAMT	981	-	-	7	72	724	163	15
GEFANGNISKRANKENANSTALT									
RENTE U. DGL. ODER ARBEITS- LOSENGELD/-HILFE	MAENNlich	-	-	-	-	-	-	-	-
	WEIBlich	-	-	-	-	-	-	-	-
	INSGESAMT	-	-	-	-	-	-	-	-
ANGEHÖRIGE	MAENNlich	-	-	-	-	-	-	-	-
	WEIBlich	-	-	-	-	-	-	-	-
	INSGESAMT	-	-	-	-	-	-	-	-
ZUSAMMEN	MAENNlich	-	-	-	-	-	-	-	-
	WEIBlich	-	-	-	-	-	-	-	-
	INSGESAMT	-	-	-	-	-	-	-	-
I N S G E S A M T									
RENTE U. DGL. ODER ARBEITS- LOSENGELD/-HILFE	MAENNlich	7583	712	129	141	483	2053	1172	2893
	WEIBlich	10981	425	167	111	133	567	1205	8373
	INSGESAMT	18564	1137	296	252	616	2620	2377	11266
ANGEHÖRIGE	MAENNlich	967	224	59	91	306	263	2	22
	WEIBlich	1047	134	52	97	139	80	62	483
	INSGESAMT	2014	358	111	188	445	343	64	505
ZUSAMMEN	MAENNlich	8550	936	188	232	789	2316	1174	2915
	WEIBlich	12028	559	219	208	272	647	1267	8856
	INSGESAMT	20578	1495	407	440	1061	2963	2441	11771

11. Ältere Mitbürger

LFD. NR.	PERSONENKREIS		BEVÖLKERUNG	ERWERBS		
	FAMILIENSTAND			ZUSAMMEN	DAR. I. D. LAND- U. FORSTWIRTSCH.	SELESTAENDIGE
	ALTER VON ... BIS UNTER ... JAHREN					
MÄNNLICHE PERSONEN IN EINPERSONENHAUSHALTEN						
LEDIG						
1	UNTER	45	33,3	26,5	0,3	1,4
2	45 -	50	1,4	1,3	0,0	0,2
3	50 -	55	1,0	0,9	0,0	0,1
4	55 -	60	1,6	1,3	0,0	0,2
5	60 -	65	1,8	1,3	0,0	0,2
6	65 -	70	1,5	0,3	0,0	0,1
7	70 -	75	0,8	0,1	0,0	0,0
8	75 -	80	0,4	0,0	0,0	0,0
9	80 UND MEHR		0,3	0,0	-	0,0
10	ZUSAMMEN		42,0	31,6	0,3	2,2
VERHEIRATET						
11	UNTER	45	7,1	6,5	0,0	0,2
12	45 -	50	0,8	0,8	0,0	0,1
13	50 -	55	0,5	0,5	0,0	0,1
14	55 -	60	0,9	0,7	0,0	0,1
15	60 -	65	0,9	0,7	0,0	0,1
16	65 -	70	0,7	0,2	0,0	0,1
17	70 -	75	0,4	0,1	-	0,0
18	75 -	80	0,2	0,0	-	0,0
19	80 UND MEHR		0,1	0,0	-	0,0
20	ZUSAMMEN		11,6	9,4	0,1	0,8
VERWITWET						
21	UNTER	45	0,3	0,2	0,0	0,0
22	45 -	50	0,2	0,2	0,0	0,0
23	50 -	55	0,3	0,2	0,0	0,0
24	55 -	60	0,9	0,7	0,0	0,1
25	60 -	65	2,0	1,3	0,0	0,2
26	65 -	70	3,1	0,3	0,0	0,1
27	70 -	75	3,4	0,2	0,0	0,1
28	75 -	80	3,2	0,1	-	0,1
29	80 UND MEHR		3,9	0,1	0,0	0,1
30	ZUSAMMEN		17,2	3,4	0,0	0,7
GESCHIEDEN						
31	UNTER	45	6,3	6,0	0,1	0,6
32	45 -	50	1,4	1,3	0,0	0,2
33	50 -	55	1,1	0,9	0,0	0,1
34	55 -	60	2,0	1,7	0,0	0,2
35	60 -	65	2,1	1,4	0,0	0,2
36	65 -	70	1,5	0,3	0,0	0,1
37	70 -	75	0,8	0,1	0,0	0,1
38	75 -	80	0,3	0,0	-	0,0
39	80 UND MEHR		0,2	0,0	-	0,0
40	ZUSAMMEN		15,5	11,6	0,1	1,6
ZUSAMMEN						
41	UNTER	45	46,9	39,2	0,4	2,3
42	45 -	50	3,8	3,5	0,0	0,5
43	50 -	55	2,9	2,5	0,0	0,3
44	55 -	60	5,3	4,5	0,0	0,6
45	60 -	65	6,8	4,7	0,0	0,7
46	65 -	70	6,6	1,0	0,0	0,4
47	70 -	75	5,4	0,4	0,0	0,3
48	75 -	80	4,1	0,2	0,0	0,1
49	80 UND MEHR		4,6	0,1	0,0	0,1
50	ZUSAMMEN		86,3	56,0	0,5	5,3
WEIBLICHE PERSONEN IN EINPERSONENHAUSHALTEN						
LEDIG						
51	UNTER	45	25,7	22,1	0,1	0,5
52	45 -	50	3,6	3,4	0,0	0,1
53	50 -	55	2,4	2,2	0,0	0,1
54	55 -	60	3,4	2,8	0,0	0,2
55	60 -	65	4,1	1,3	0,0	0,1
56	65 -	70	4,5	0,3	0,0	0,1
57	70 -	75	4,2	0,1	0,0	0,0
58	75 -	80	2,8	0,0	0,0	0,0
59	80 UND MEHR		1,6	0,0	-	0,0
60	ZUSAMMEN		52,3	32,3	0,1	1,2
VERHEIRATET						
61	UNTER	45	2,3	1,8	0,0	0,1
62	45 -	50	0,5	0,3	0,0	0,0
63	50 -	55	0,5	0,3	-	0,0
64	55 -	60	0,9	0,5	0,0	0,0
65	60 -	65	0,9	0,3	0,0	0,0
66	65 -	70	0,7	0,1	-	0,0
67	70 -	75	0,5	0,0	0,0	0,0
68	75 -	80	0,3	0,0	-	0,0
69	80 UND MEHR		0,2	0,0	-	0,0
70	ZUSAMMEN		6,7	3,2	0,0	0,2

FAMILIENSTAND UND ALTERSGRUPPEN SOWIE UEBERWIEGENDEM LEBENSUNTERHALT

1 000

000

DAVON MIT UEBERWIEGENDEM LEBENSUNTERHALT DURCH										LFD. NR.
TÄTIGKEIT				ARBEITSLÖS ENGELD/-HILFE		RENTE UND DGL.		ANGEHÖRIGE		
MITH. FAM.- ANGEHÖRIGE	BEAMTE	ANGE- STELLTE	ARBEITER	ZUSAMMEN	DAR. ERWERBS- TÄTIGE	ZUSAMMEN	DAR. ERWERBS- TÄTIGE	ZUSAMMEN	DAR. ERWERBS- TÄTIGE	
0,0	1,9	11,3	11,9	0,2	-	2,8	0,3	3,8	0,4	1
0,0	0,1	0,5	0,5	0,0	-	0,1	0,0	0,0	-	2
-	0,1	0,3	0,4	0,0	-	0,1	0,0	0,0	-	3
-	0,1	0,4	0,6	0,0	-	0,3	0,0	0,0	-	4
0,0	0,0	0,5	0,6	0,0	-	0,5	0,0	0,0	-	5
0,0	0,0	0,1	0,1	0,0	-	1,2	0,1	-	-	6
-	-	0,0	0,0	-	-	0,7	0,0	0,0	-	7
-	-	0,0	0,0	0,0	-	0,4	0,0	-	-	8
-	0,0	0,0	0,0	-	-	0,3	0,0	0,0	-	9
0,0	2,1	13,1	14,2	0,2	-	6,4	0,6	3,8	0,4	10
0,0	0,2	1,3	4,8	0,0	-	0,4	0,0	0,2	0,0	11
0,0	0,0	0,2	0,4	0,0	-	0,0	0,0	0,0	-	12
0,0	0,0	0,2	0,2	0,0	-	0,0	0,0	0,0	0,0	13
-	0,1	0,3	0,3	0,0	-	0,1	0,0	0,0	-	14
-	0,0	0,3	0,2	0,0	-	0,2	0,0	0,0	0,0	15
-	0,0	0,1	0,0	-	-	0,5	0,1	0,0	-	16
-	-	0,0	0,0	-	-	0,3	0,0	-	-	17
0,0	-	0,0	0,0	-	-	0,2	0,0	-	-	18
-	0,0	0,0	0,0	-	-	0,1	0,0	-	-	19
0,0	0,4	2,3	6,0	0,1	-	1,9	0,2	0,2	0,0	20
0,0	0,0	0,1	0,1	0,0	-	0,0	0,0	0,0	-	21
-	0,0	0,1	0,1	0,0	-	0,0	0,0	-	-	22
-	0,0	0,1	0,1	-	-	0,0	0,0	-	-	23
0,0	0,1	0,2	0,4	-	-	0,2	0,0	0,0	-	24
0,0	0,1	0,4	0,7	0,0	-	0,7	0,0	-	-	25
0,0	0,0	0,1	0,1	0,0	-	2,8	0,2	0,0	-	26
-	0,0	0,0	0,0	-	-	3,2	0,2	0,0	-	27
0,0	0,0	0,0	0,0	-	-	3,0	0,1	0,0	-	28
0,0	-	0,0	0,0	0,0	-	3,9	0,1	0,0	-	29
0,0	0,2	1,0	1,5	0,0	-	13,8	0,7	0,0	-	30
0,0	0,3	2,0	3,0	0,1	-	0,2	0,0	0,0	0,0	31
0,0	0,1	0,5	0,5	0,0	-	0,1	0,0	0,0	-	32
-	0,0	0,3	0,4	0,0	-	0,1	0,0	0,0	-	33
0,0	0,1	0,6	0,8	0,0	-	0,3	0,0	0,0	-	34
0,0	0,0	0,5	0,7	0,0	-	0,6	0,0	0,0	-	35
-	0,0	0,1	0,1	-	-	1,2	0,1	0,0	-	36
0,0	-	0,0	0,0	0,0	-	0,7	0,1	0,0	-	37
-	-	0,0	0,0	-	-	0,3	0,0	0,0	-	38
-	-	-	0,0	-	-	0,2	0,0	0,0	-	39
0,0	0,6	4,0	5,5	0,1	-	3,7	0,4	0,0	0,0	40
0,1	2,4	14,6	19,8	0,3	-	3,5	0,4	4,0	0,4	41
0,0	0,2	1,2	1,6	0,0	-	0,3	0,0	0,0	-	42
0,0	0,1	0,9	1,1	0,0	-	0,3	0,0	0,0	0,0	43
0,0	0,3	1,5	2,0	0,0	-	0,8	0,1	0,0	-	44
0,0	0,2	1,7	2,1	0,1	-	2,0	0,1	0,0	0,0	45
0,0	0,0	0,3	0,3	0,0	-	5,6	0,5	0,0	-	46
0,0	0,0	0,1	0,1	0,0	-	5,0	0,3	0,0	-	47
0,0	0,0	0,0	0,0	0,0	-	3,9	0,2	0,0	-	48
0,0	0,0	0,0	0,0	0,0	-	4,5	0,1	0,0	-	49
0,1	3,3	20,4	27,0	0,4	-	25,9	1,7	4,1	0,4	50
0,0	1,8	17,1	2,7	0,1	-	1,4	0,1	2,1	0,2	51
0,0	0,4	2,4	0,4	0,0	-	0,2	0,0	0,0	-	52
0,0	0,2	1,5	0,4	0,0	-	0,2	0,0	0,0	-	53
0,0	0,2	1,9	0,5	0,0	-	0,5	0,0	0,0	0,0	54
0,0	0,1	0,7	0,3	0,0	-	2,8	0,1	0,0	-	55
0,0	0,0	0,2	0,1	-	-	4,2	0,2	0,0	-	56
0,0	0,0	0,0	0,0	0,0	-	4,1	0,1	0,0	-	57
0,0	-	0,0	0,0	-	-	2,8	0,0	-	-	58
-	-	0,0	0,0	-	-	1,5	0,0	0,0	-	59
0,1	2,8	23,8	4,4	0,1	-	17,7	0,7	2,2	0,2	60
0,0	0,1	0,9	0,7	0,0	-	0,2	0,0	0,3	0,0	61
0,0	0,0	0,2	0,1	0,0	-	0,1	0,0	0,1	0,0	62
0,0	0,0	0,2	0,1	0,0	-	0,1	0,0	0,1	0,0	63
0,0	0,0	0,3	0,2	0,0	-	0,2	0,0	0,2	0,0	64
0,0	-	0,1	0,1	0,0	-	0,4	0,0	0,2	0,0	65
-	-	0,0	0,0	0,0	-	0,4	0,0	0,2	0,0	66
0,0	-	0,0	0,0	0,0	-	0,4	0,0	0,1	0,0	67
0,0	-	0,0	-	-	-	0,3	0,0	0,0	-	68
-	-	-	0,0	-	-	0,2	-	0,0	-	69
0,0	0,1	1,7	1,2	0,0	-	2,3	0,1	1,1	0,1	70

LFD. NR.	PERSONENKREIS		BEVÖLKERUNG	ERWERBS		
	FAMILIENSTAND			ZUSAMMEN	DAR. I. D. LAND- U. FORSTWIRTSCH.	SELBSTÄENDIGE
	ALTER VON ... BIS UNTER ... JAHREN					
VERWITWET						
71	UNTER	45	0,9	0,7	0,0	0,1
72	45 -	50	2,2	1,3	0,0	0,1
73	50 -	55	4,2	1,9	0,0	0,1
74	55 -	60	11,3	4,1	0,0	0,3
75	60 -	65	17,1	2,4	0,0	0,4
76	65 -	70	21,1	0,8	0,0	0,3
77	70 -	75	23,1	0,4	0,0	0,2
78	75 -	80	19,2	0,1	0,0	0,1
79	80 UND MEHR		14,8	0,1	0,0	0,0
80	ZUSAMMEN		113,9	11,8	0,1	1,6
GESCHIEDEN						
81	UNTER	45	4,9	4,5	0,0	0,2
82	45 -	50	2,5	2,2	0,0	0,1
83	50 -	55	2,3	1,9	0,0	0,1
84	55 -	60	4,0	3,1	0,0	0,2
85	60 -	65	4,1	1,7	0,0	0,1
86	65 -	70	3,1	0,4	0,0	0,1
87	70 -	75	2,3	0,1	-	0,0
88	75 -	80	1,4	0,0	-	0,0
89	80 UND MEHR		0,7	0,0	-	0,0
90	ZUSAMMEN		25,3	14,0	0,0	0,9
ZUSAMMEN						
91	UNTER	45	33,8	29,0	0,1	0,9
92	45 -	50	8,8	7,2	0,0	0,4
93	50 -	55	9,4	6,4	0,0	0,4
94	55 -	60	19,5	10,5	0,0	0,7
95	60 -	65	26,2	5,6	0,0	0,7
96	65 -	70	29,5	1,7	0,0	0,4
97	70 -	75	30,1	0,6	0,0	0,3
98	75 -	80	23,7	0,2	0,0	0,1
99	80 UND MEHR		17,2	0,1	0,0	0,1
100	ZUSAMMEN		198,2	61,3	0,2	3,9
ALLE PERSONEN IN EINPERSONENHAUSHALTEN						
LEDIG						
101	UNTER	45	59,0	48,6	0,3	1,9
102	45 -	50	5,0	4,7	0,0	0,3
103	50 -	55	3,4	3,1	0,0	0,2
104	55 -	60	4,9	4,1	0,0	0,3
105	60 -	65	5,9	2,5	0,0	0,3
106	65 -	70	6,0	0,6	0,0	0,2
107	70 -	75	5,0	0,2	0,0	0,1
108	75 -	80	3,2	0,1	0,0	0,0
109	80 UND MEHR		1,9	0,0	-	0,0
110	ZUSAMMEN		94,3	63,9	0,4	3,3
VERHEIRATET						
111	UNTER	45	9,4	8,2	0,1	0,3
112	45 -	50	1,2	1,1	0,0	0,1
113	50 -	55	1,0	0,8	0,0	0,1
114	55 -	60	1,7	1,2	0,0	0,2
115	60 -	65	1,8	1,0	0,0	0,2
116	65 -	70	1,3	0,2	0,0	0,1
117	70 -	75	0,9	0,1	0,0	0,0
118	75 -	80	0,5	0,0	-	0,0
119	80 UND MEHR		0,3	0,0	-	0,0
120	ZUSAMMEN		18,3	12,6	0,1	1,0
VERWITWET						
121	UNTER	45	1,2	0,9	0,0	0,1
122	45 -	50	2,4	1,5	0,0	0,1
123	50 -	55	4,5	2,1	0,0	0,2
124	55 -	60	12,2	4,8	0,0	0,4
125	60 -	65	19,0	3,7	0,0	0,6
126	65 -	70	24,2	1,1	0,0	0,4
127	70 -	75	26,5	0,6	0,0	0,3
128	75 -	80	22,3	0,3	0,0	0,2
129	80 UND MEHR		18,7	0,1	0,0	0,1
130	ZUSAMMEN		131,1	15,2	0,1	2,4
GESCHIEDEN						
131	UNTER	45	11,2	10,4	0,1	0,9
132	45 -	50	3,9	3,5	0,0	0,3
133	50 -	55	3,3	2,8	0,0	0,3
134	55 -	60	6,0	4,8	0,0	0,4
135	60 -	65	6,2	3,1	0,0	0,3
136	65 -	70	4,6	0,7	0,0	0,2
137	70 -	75	3,1	0,2	0,0	0,1
138	75 -	80	1,7	0,1	-	0,0
139	80 UND MEHR		0,8	0,0	-	0,0
140	ZUSAMMEN		40,8	25,6	0,1	2,5
ZUSAMMEN						
141	UNTER	45	80,7	68,2	0,4	3,1
142	45 -	50	12,6	10,7	0,1	0,9
143	50 -	55	12,3	8,9	0,0	0,7
144	55 -	60	24,9	14,9	0,1	1,3
145	60 -	65	33,0	10,3	0,1	1,3
146	65 -	70	36,1	2,7	0,0	0,9
147	70 -	75	35,5	1,0	0,0	0,5
148	75 -	80	27,8	0,4	0,0	0,3
149	80 UND MEHR		21,8	0,2	0,0	0,1
150	ZUSAMMEN		284,6	117,3	0,7	9,2

FAMILIENSTAND UND ALTERSGRUPPEN SOWIE UEBERWIEGENDEM LEBENSUNTERHALT

1 000

DAVON MIT UEBERWIEGENDEM LEBENSUNTERHALT DURCH										LFD. NR.
TÄTIGKEIT				ARBEITSLOS ENGELD/-HILFE		RENTE UND DGL.		ANGEHÖRIGE		
MITH. FAM.- ANGEHÖRIGE	BEAMTE	ANGE- STELLTE	ARBEITER	ZUSAMMEN	DAR. ERWERBS- TÄTIGE	ZUSAMMEN	DAR. ERWERBS- TÄTIGE	ZUSAMMEN	DAR. ERWERBS- TÄTIGE	
0,0	0,0	0,4	0,2	0,0	-	0,3	0,1	0,0	0,0	71
0,0	0,0	0,8	0,3	0,0	-	0,9	0,2	0,0	0,0	72
0,0	0,1	1,2	0,5	0,0	-	2,2	0,3	0,0	0,0	73
0,0	0,1	2,3	1,4	0,0	-	7,1	0,8	0,1	0,0	74
0,0	0,0	1,2	0,8	0,0	-	14,5	0,8	0,2	0,0	75
0,0	-	0,3	0,2	0,0	-	20,1	0,6	0,2	-	76
0,0	-	0,1	0,1	0,0	-	22,5	0,4	0,2	0,0	77
0,0	-	0,0	0,0	0,0	-	18,8	0,1	0,2	0,0	78
0,0	-	0,0	0,0	0,0	-	14,6	0,1	0,2	-	79
0,1	0,2	6,4	3,5	0,1	-	100,9	3,3	1,2	0,0	80
0,0	0,1	3,2	1,0	0,0	-	0,3	0,0	0,1	0,0	81
0,0	0,1	1,5	0,5	0,0	-	0,2	0,0	0,1	0,0	82
0,0	0,0	1,2	0,5	0,0	-	0,3	0,0	0,1	0,0	83
0,0	0,0	1,8	1,1	0,0	-	0,7	0,0	0,2	0,0	84
0,0	0,0	0,9	0,6	0,0	-	2,2	0,1	0,2	0,0	85
0,0	-	0,2	0,2	-	-	2,6	0,2	0,2	0,0	86
0,0	0,0	0,0	0,0	0,0	-	2,1	0,1	0,1	0,0	87
0,0	-	0,0	0,0	0,0	-	1,3	0,0	0,0	0,0	88
-	-	0,0	0,0	-	-	0,6	0,0	0,0	-	89
0,0	0,3	8,8	3,9	0,1	-	10,2	0,5	1,0	0,1	90
0,1	2,0	21,5	4,5	0,1	-	2,1	0,2	2,6	0,2	91
0,0	0,5	4,9	1,4	0,0	-	1,4	0,2	0,2	0,0	92
0,0	0,3	4,1	1,5	0,0	-	2,8	0,4	0,2	0,0	93
0,0	0,4	6,2	3,2	0,1	-	8,5	0,9	0,5	0,0	94
0,0	0,2	3,0	1,8	0,1	-	19,9	1,0	0,7	0,0	95
0,0	0,0	0,7	0,5	0,0	-	27,3	1,0	0,5	0,0	96
0,0	0,0	0,2	0,1	0,0	-	29,1	0,5	0,4	0,0	97
0,0	-	0,1	0,0	0,0	-	23,2	0,2	0,3	0,0	98
0,0	-	0,0	0,0	0,0	-	16,9	0,1	0,2	-	99
0,2	3,4	40,8	12,9	0,3	-	131,1	4,5	5,5	0,4	100
0,1	3,7	28,4	14,6	0,3	-	4,2	0,4	5,9	0,6	101
0,0	0,5	2,9	1,0	0,0	-	0,3	0,0	0,0	-	102
0,0	0,3	1,8	0,8	0,0	-	0,3	0,0	0,0	-	103
0,0	0,3	2,3	1,2	0,0	-	0,8	0,0	0,0	0,0	104
0,0	0,2	1,2	0,9	0,0	-	3,3	0,1	0,0	-	105
0,0	0,0	0,3	0,2	0,0	-	5,4	0,3	0,0	-	106
0,0	0,0	0,1	0,0	0,0	-	4,8	0,2	0,0	-	107
0,0	-	0,0	0,0	0,0	-	3,2	0,1	-	-	108
-	0,0	0,0	0,0	-	-	1,9	0,0	0,0	-	109
0,1	4,9	37,0	18,6	0,3	-	24,1	1,2	6,0	0,6	110
0,0	0,3	2,1	5,5	0,0	-	0,6	0,0	0,5	0,0	111
0,0	0,0	0,4	0,5	0,0	-	0,1	0,0	0,1	0,0	112
0,0	0,0	0,4	0,3	0,0	-	0,1	0,0	0,1	0,0	113
0,0	0,1	0,5	0,4	0,0	-	0,3	0,0	0,2	0,0	114
0,0	0,0	0,4	0,3	0,0	-	0,6	0,0	0,2	0,0	115
-	0,0	0,1	0,1	0,0	-	0,9	0,1	0,2	0,0	116
0,0	-	0,0	0,0	0,0	-	0,7	0,0	0,1	0,0	117
0,0	-	0,0	0,0	-	-	0,5	0,0	0,0	-	118
-	0,0	0,0	0,0	-	-	0,3	0,0	0,0	-	119
0,1	0,5	4,0	7,1	0,1	-	4,2	0,3	1,3	0,1	120
0,0	0,0	0,5	0,3	0,0	-	0,3	0,1	0,0	0,0	121
0,0	0,0	0,9	0,4	0,0	-	0,9	0,2	0,0	0,0	122
0,0	0,1	1,3	0,6	0,0	-	2,3	0,3	0,0	0,0	123
0,0	0,1	2,5	1,8	0,0	-	7,2	0,8	0,1	0,0	124
0,0	0,1	1,6	1,4	0,0	-	15,2	0,8	0,2	0,0	125
0,0	0,0	0,4	0,3	0,0	-	22,9	0,8	0,2	-	126
0,0	0,0	0,1	0,1	0,0	-	25,7	0,5	0,2	0,0	127
0,0	0,0	0,0	0,0	0,0	-	21,9	0,3	0,2	0,0	128
0,0	-	0,0	0,0	0,0	-	18,4	0,2	0,2	-	129
0,1	0,4	7,4	4,9	0,1	-	114,7	4,0	1,2	0,0	130
0,0	0,4	5,2	4,0	0,1	-	0,5	0,1	0,2	0,0	131
0,0	0,1	1,9	1,0	0,0	-	0,3	0,0	0,1	0,0	132
0,0	0,1	1,5	0,9	0,0	-	0,4	0,0	0,1	0,0	133
0,0	0,2	2,4	1,8	0,1	-	1,0	0,1	0,2	0,0	134
0,0	0,1	1,4	1,3	0,0	-	2,8	0,2	0,2	0,0	135
0,0	0,0	0,3	0,2	-	-	3,7	0,3	0,2	0,0	136
0,0	0,0	0,1	0,1	0,0	-	2,8	0,1	0,1	0,0	137
0,0	-	0,0	0,0	0,0	-	1,6	0,0	0,0	0,0	138
-	-	0,0	0,0	-	-	0,8	0,0	0,0	-	139
0,1	0,9	12,8	9,4	0,3	-	13,9	0,8	1,0	0,1	140
0,1	4,5	36,2	24,3	0,4	-	5,5	0,6	6,6	0,6	141
0,0	0,7	6,2	2,9	0,1	-	1,6	0,2	0,2	0,0	142
0,0	0,5	5,1	2,6	0,0	-	3,1	0,4	0,2	0,0	143
0,0	0,6	7,7	5,2	0,1	-	9,3	1,0	0,5	0,0	144
0,0	0,3	4,6	3,3	0,1	-	21,9	1,1	0,7	0,0	145
0,0	0,0	1,0	0,7	0,0	-	32,9	1,6	0,5	0,0	146
0,0	0,0	0,3	0,2	0,0	-	34,0	0,9	0,4	0,0	147
0,0	0,0	0,1	0,1	0,0	-	27,0	0,4	0,3	0,0	148
0,0	0,0	0,0	0,0	0,0	-	21,4	0,2	0,2	-	149
0,3	6,7	61,2	40,0	0,7	-	157,0	6,3	9,5	0,7	150

LFD. NR.	PERSONENKREIS		BEVÖLKERUNG	ERWERBS		
	FAMILIENSTAND			ZUSAMMEN	DAR. I. D. LAND- U. FORSTWIRTSCH.	SELBSTÄNDIGE
	ALTER VON ... BIS UNTER ... JAHREN					
MÄNNLICHE PERSONEN IN MEHRPERSONENHAUSHALTEN						
LEDIG						
151	UNTER	45	267,6	56,7	0,9	1,3
152	45 -	50	0,9	0,7	0,0	0,1
153	50 -	55	0,4	0,3	0,0	0,0
154	55 -	60	0,5	0,4	0,0	0,1
155	60 -	65	0,6	0,4	0,0	0,1
156	65 -	70	0,4	0,1	0,0	0,0
157	70 -	75	0,2	0,0	0,0	0,0
158	75 -	80	0,1	0,0	-	0,0
159	80 UND MEHR		0,2	0,0	-	0,0
160	ZUSAMMEN		271,0	58,6	0,9	1,6
VERHEIRATET						
161	UNTER	45	203,8	198,7	2,0	18,3
162	45 -	50	42,7	41,5	0,4	5,5
163	50 -	55	29,7	28,4	0,3	4,0
164	55 -	60	46,0	41,8	0,4	6,2
165	60 -	65	46,2	35,0	0,4	5,8
166	65 -	70	38,7	6,0	0,2	3,0
167	70 -	75	23,5	1,9	0,1	1,4
168	75 -	80	13,3	0,8	0,0	0,6
169	80 UND MEHR		8,2	0,3	0,0	0,2
170	ZUSAMMEN		452,0	354,3	3,7	44,9
VERWITWET						
171	UNTER	45	0,4	0,3	0,0	0,0
172	45 -	50	0,3	0,2	-	0,0
173	50 -	55	0,2	0,2	0,0	0,0
174	55 -	60	0,5	0,4	0,0	0,0
175	60 -	65	0,7	0,5	0,0	0,1
176	65 -	70	0,9	0,1	0,0	0,1
177	70 -	75	0,9	0,1	0,0	0,1
178	75 -	80	0,9	0,0	0,0	0,0
179	80 UND MEHR		1,8	0,0	0,0	0,0
180	ZUSAMMEN		6,6	1,9	0,0	0,4
GESCHIEDEN						
181	UNTER	45	4,3	4,0	0,0	0,4
182	45 -	50	0,7	0,6	0,0	0,1
183	50 -	55	0,4	0,4	0,0	0,1
184	55 -	60	0,6	0,5	0,0	0,1
185	60 -	65	0,5	0,4	0,0	0,1
186	65 -	70	0,3	0,1	0,0	0,0
187	70 -	75	0,2	0,0	-	0,0
188	75 -	80	0,1	0,0	-	0,0
189	80 UND MEHR		0,0	0,0	-	0,0
190	ZUSAMMEN		7,2	6,0	0,1	0,7
ZUSAMMEN						
191	UNTER	45	476,0	259,8	2,9	20,0
192	45 -	50	44,5	43,0	0,4	5,8
193	50 -	55	30,8	29,3	0,3	4,1
194	55 -	60	47,6	43,1	0,4	6,4
195	60 -	65	48,0	36,2	0,5	6,5
196	65 -	70	40,3	6,3	0,2	3,2
197	70 -	75	24,8	2,1	0,1	1,4
198	75 -	80	14,5	0,8	0,0	0,6
199	80 UND MEHR		10,3	0,4	0,0	0,3
200	ZUSAMMEN		736,8	420,9	4,8	47,7
WEIBLICHE PERSONEN IN MEHRPERSONENHAUSHALTEN						
LEDIG						
201	UNTER	45	232,5	40,9	0,3	0,4
202	45 -	50	2,7	2,4	0,0	0,1
203	50 -	55	1,4	1,2	0,0	0,1
204	55 -	60	1,4	1,1	0,0	0,1
205	60 -	65	1,4	0,4	0,0	0,1
206	65 -	70	1,2	0,1	0,0	0,0
207	70 -	75	1,1	0,0	0,0	0,0
208	75 -	80	0,7	0,0	-	0,0
209	80 UND MEHR		0,6	0,0	-	0,0
210	ZUSAMMEN		243,1	46,2	0,4	0,8
VERHEIRATET						
211	UNTER	45	221,3	92,9	1,5	3,9
212	45 -	50	50,2	20,0	0,4	1,2
213	50 -	55	32,1	11,8	0,2	0,8
214	55 -	60	43,5	12,2	0,3	0,8
215	60 -	65	39,5	4,7	0,2	0,6
216	65 -	70	27,9	1,1	0,1	0,2
217	70 -	75	17,1	0,4	0,0	0,1
218	75 -	80	8,0	0,1	0,0	0,0
219	80 UND MEHR		2,9	0,0	0,0	0,0
220	ZUSAMMEN		452,6	143,3	2,7	7,5

FAMILIENSTAND UND ALTERSGRUPPEN SOWIE UEBERWIEGENDEM LEBENSUNTERHALT
1 000

DAVON MIT UEBERWIEGENDEM LEBENSUNTERHALT DURCH											LFD. NR.
TAEITIGKEIT				ARBEITSL0S ENGELD/-HILFE		RENTE UND DGL.		ANGEH0ERIGE			
MITH. FAM.- ANGEH0ERIGE	BEAMTE	ANGE- STELLTE	ARBEITER	ZUSAMMEN	DAR.ERWERBS- TAEITIGE	ZUSAMMEN	DAR.ERWERBS- TAEITIGE	ZUSAMMEN	DAR.ERWERBS- TAEITIGE		
0,6	8,6	17,8	28,5	0,3	-	-	-	-	-		
0,0	0,1	0,3	0,3	0,0	-	4,1	0,4	206,5	15,4	151	
0,0	0,0	0,1	0,1	0,0	-	0,1	0,0	0,1	0,0	152	
0,0	0,0	0,2	0,2	0,0	-	0,1	0,0	0,0	0,0	153	
-	0,0	0,1	0,2	0,0	-	0,1	0,0	0,0	-	154	
0,0	0,0	0,0	0,0	-	-	0,1	0,0	0,1	-	155	
-	0,0	0,0	0,0	-	-	0,3	0,0	0,1	0,0	156	
-	-	0,0	0,0	-	-	0,2	0,0	0,0	-	157	
0,6	8,7	18,5	29,3	0,3	-	0,1	0,0	0,0	-	158	
-	-	-	-	-	-	5,1	0,5	206,9	15,4	159	
0,7	20,8	76,1	82,8	0,3	0,0	-	-	-	-	160	
0,1	5,1	17,0	13,7	0,1	-	2,6	0,5	2,2	0,2	161	
0,1	3,4	11,7	9,3	0,0	-	1,0	0,2	0,1	0,0	162	
0,1	6,0	15,6	13,9	0,1	-	1,2	0,2	0,0	0,0	163	
0,1	2,6	13,6	12,9	0,2	-	4,0	0,6	0,1	0,0	164	
0,0	0,1	1,7	1,1	0,0	-	10,9	1,0	0,1	0,0	165	
0,0	0,0	0,4	0,2	0,0	-	32,6	3,6	0,1	0,0	166	
0,0	0,0	0,1	0,1	0,0	-	21,5	1,7	0,1	-	167	
1,3	38,0	136,2	134,0	0,0	-	12,5	0,6	0,0	0,0	168	
-	-	-	-	0,7	0,0	7,9	0,2	0,0	-	169	
-	0,0	0,1	0,2	0,0	-	94,3	8,4	2,7	0,2	170	
-	0,0	0,1	0,1	0,0	-	0,0	0,0	0,0	0,0	171	
-	0,0	0,1	0,1	0,0	-	0,0	0,0	-	-	172	
0,0	0,0	0,1	0,2	0,0	-	0,0	0,0	0,0	-	173	
0,0	0,0	0,2	0,2	0,0	-	0,1	0,0	0,0	-	174	
0,0	-	0,0	0,0	-	-	0,2	0,0	0,0	-	175	
0,0	-	0,0	0,0	-	-	0,8	0,1	0,0	-	176	
0,0	-	0,0	0,0	-	-	0,9	0,1	0,0	-	177	
0,0	-	0,0	0,0	0,0	-	0,9	0,0	0,0	-	178	
0,0	0,1	0,6	0,8	0,0	-	1,7	0,0	0,0	0,0	179	
-	-	-	-	0,0	-	4,6	0,3	0,0	0,0	180	
0,0	0,2	1,2	2,3	0,1	-	0,1	0,0	0,0	0,0	181	
0,0	0,0	0,2	0,3	0,0	-	0,1	0,0	0,0	0,0	182	
0,0	0,0	0,1	0,2	0,0	-	0,0	0,0	0,0	-	183	
0,0	0,0	0,2	0,2	0,0	-	0,1	0,0	0,0	0,0	184	
-	-	0,0	0,0	-	-	0,1	0,0	0,0	-	185	
-	-	0,0	0,0	-	-	0,3	0,0	0,0	-	186	
-	-	0,0	-	-	-	0,2	0,0	0,0	-	187	
-	-	-	-	-	-	0,1	0,0	-	-	188	
0,0	0,2	1,9	0,0	-	-	0,0	-	0,0	-	189	
-	-	-	3,1	0,1	-	1,0	0,1	0,1	0,0	190	
1,3	29,5	95,3	113,7	0,7	0,0	6,9	0,9	208,7	15,5	191	
0,1	5,2	17,6	14,3	0,1	-	1,2	0,2	0,1	0,0	192	
0,1	3,4	12,0	9,7	0,1	-	1,4	0,2	0,1	0,0	193	
0,1	6,1	16,0	14,5	0,1	-	4,3	0,6	0,1	0,0	194	
0,1	2,6	14,0	13,4	0,2	-	11,4	1,0	0,2	0,0	195	
0,0	0,1	1,8	1,2	0,0	-	33,9	3,7	0,1	0,0	196	
0,0	0,0	0,4	0,2	0,0	-	22,7	1,7	0,1	-	197	
0,0	0,0	0,1	0,1	0,0	-	13,6	0,7	0,0	0,0	198	
0,0	0,0	0,0	0,0	0,0	-	9,7	0,3	0,2	0,0	199	
1,9	47,0	157,2	167,1	1,1	0,0	105,0	9,2	209,7	15,6	200	
0,3	1,6	30,4	8,2	0,1	0,0	3,1	0,2	188,4	9,6	201	
0,0	0,2	1,7	0,4	0,0	-	0,2	0,0	0,1	0,0	202	
0,0	0,1	0,8	0,2	0,0	-	0,1	0,0	0,1	0,0	203	
0,0	0,1	0,7	0,2	0,0	-	0,2	0,0	0,1	0,0	204	
0,0	0,0	0,2	0,1	-	-	0,8	0,0	0,1	-	205	
0,0	-	0,0	0,0	0,0	-	1,0	0,1	0,1	0,0	206	
0,0	-	0,0	0,0	-	-	1,0	0,0	0,0	0,0	207	
0,0	-	0,0	0,0	-	-	0,7	0,0	0,0	0,0	208	
0,4	2,1	33,8	9,1	0,2	0,0	0,5	0,0	0,2	-	209	
-	-	-	-	-	-	7,7	0,4	189,0	9,6	210	
6,4	3,5	52,9	26,3	0,1	-	1,4	0,1	136,9	18,8	211	
1,9	0,4	10,6	6,0	0,0	-	0,6	0,1	29,6	4,3	212	
1,2	0,2	5,8	3,8	0,0	-	0,6	0,1	19,7	2,2	213	
1,6	0,1	5,2	4,4	0,0	-	1,7	0,1	29,6	2,2	214	
1,1	0,0	1,7	1,3	0,0	-	6,2	0,2	28,6	0,9	215	
0,4	0,0	0,3	0,1	0,0	-	8,4	0,3	18,4	0,2	216	
0,2	0,0	0,1	0,0	0,0	-	5,8	0,1	11,0	0,1	217	
0,1	-	0,0	0,0	0,0	-	2,6	0,0	5,2	0,0	218	
0,0	-	0,0	0,0	0,0	-	1,0	0,0	1,9	0,0	219	
13,0	4,3	76,5	42,1	0,2	-	28,4	1,0	280,8	28,8	220	

L.FD. NR.	PERSONENKREIS		BEVÖLKERUNG	ERWERBS		
	FAMILIENSTAND			ZUSAMMEN	DAR.I.D. LAND- U. FORSTWIRTSCH.	SELBSTÄENDIGE
	ALTER VON ... BIS UNTER ... JAHREN					
VERWITWET						
221	UNTER	45	2,6	1,2	0,0	0,1
222	45 - 50		2,9	1,4	0,0	0,1
223	50 - 55		3,0	1,2	0,0	0,1
224	55 - 60		5,5	1,7	0,0	0,2
225	60 - 65		5,5	0,8	0,0	0,2
226	65 - 70		4,8	0,3	0,0	0,1
227	70 - 75		4,5	0,1	0,0	0,0
228	75 - 80		4,4	0,1	0,0	0,0
229	80 UND MEHR		5,8	0,0	0,0	0,0
230	ZUSAMMEN		39,0	6,9	0,1	0,9
GESCHIEDEN						
231	UNTER	45	11,7	9,7	0,0	0,3
232	45 - 50		3,1	2,6	0,0	0,1
233	50 - 55		1,9	1,5	0,0	0,1
234	55 - 60		1,9	1,4	0,0	0,1
235	60 - 65		1,2	0,5	0,0	0,0
236	65 - 70		0,6	0,1	0,0	0,0
237	70 - 75		0,5	0,0	-	0,0
238	75 - 80		0,3	0,0	-	0,0
239	80 UND MEHR		0,2	0,0	-	-
240	ZUSAMMEN		21,3	15,8	0,1	0,7
ZUSAMMEN						
241	UNTER	45	478,1	144,8	1,9	4,7
242	45 - 50		59,0	26,5	0,4	1,5
243	50 - 55		38,4	15,7	0,2	1,0
244	55 - 60		52,3	16,4	0,4	1,1
245	60 - 65		47,6	6,5	0,2	0,8
246	65 - 70		34,5	1,5	0,1	0,3
247	70 - 75		23,2	0,5	0,0	0,2
248	75 - 80		13,4	0,2	0,0	0,1
249	80 UND MEHR		9,6	0,1	0,0	0,0
250	ZUSAMMEN		756,0	212,1	3,2	9,9
ALLE PERSONEN IN MEHRPERSONENHAUSHALTEN						
LEDIG						
251	UNTER	45	500,1	97,6	1,2	1,7
252	45 - 50		3,6	3,1	0,0	0,2
253	50 - 55		1,8	1,5	0,0	0,1
254	55 - 60		2,0	1,5	0,0	0,1
255	60 - 65		1,9	0,8	0,0	0,1
256	65 - 70		1,6	0,1	0,0	0,0
257	70 - 75		1,3	0,1	0,0	0,0
258	75 - 80		0,9	0,1	-	0,0
259	80 UND MEHR		0,9	0,0	-	0,0
260	ZUSAMMEN		514,0	104,8	1,3	2,4
VERHEIRATET						
261	UNTER	45	435,1	291,6	3,5	22,1
262	45 - 50		92,9	61,5	0,8	6,7
263	50 - 55		61,9	40,2	0,5	4,7
264	55 - 60		89,5	53,9	0,7	7,0
265	60 - 65		85,7	39,7	0,6	6,4
266	65 - 70		66,6	7,1	0,2	3,2
267	70 - 75		40,7	2,3	0,1	1,5
268	75 - 80		21,3	0,9	0,0	0,6
269	80 UND MEHR		11,1	0,3	0,0	0,2
270	ZUSAMMEN		904,7	497,6	6,4	52,4
VERWITWET						
271	UNTER	45	3,0	1,6	0,0	0,1
272	45 - 50		3,1	1,7	0,0	0,2
273	50 - 55		3,3	1,4	0,0	0,1
274	55 - 60		6,0	2,1	0,0	0,2
275	60 - 65		6,2	1,3	0,0	0,3
276	65 - 70		5,6	0,4	0,0	0,2
277	70 - 75		5,5	0,2	0,0	0,1
278	75 - 80		5,3	0,1	0,0	0,1
279	80 UND MEHR		7,6	0,1	0,0	0,1
280	ZUSAMMEN		45,6	8,8	0,2	1,3
GESCHIEDEN						
281	UNTER	45	16,0	13,7	0,1	0,7
282	45 - 50		3,8	3,2	0,0	0,3
283	50 - 55		2,3	1,9	0,0	0,2
284	55 - 60		2,5	1,9	0,0	0,2
285	60 - 65		1,7	0,9	0,0	0,1
286	65 - 70		1,0	0,2	0,0	0,0
287	70 - 75		0,7	0,1	-	0,0
288	75 - 80		0,4	0,0	-	0,0
289	80 UND MEHR		0,3	0,0	-	0,0
290	ZUSAMMEN		28,5	21,8	0,1	1,4
ZUSAMMEN						
291	UNTER	45	954,2	404,5	4,7	24,7
292	45 - 50		103,4	69,5	0,9	7,3
293	50 - 55		69,2	45,0	0,5	5,1
294	55 - 60		99,9	59,5	0,8	7,5
295	60 - 65		95,5	42,7	0,7	6,8
296	65 - 70		74,8	7,8	0,3	3,5
297	70 - 75		48,1	2,6	0,1	1,6
298	75 - 80		27,8	1,0	0,0	0,7
299	80 UND MEHR		19,8	0,4	0,0	0,3
300	ZUSAMMEN		1 492,8	633,0	8,0	57,5

MILITENSTAND UND ALTERSGRUPPEN SOWIE UEBERWIEGENDEM LEBENSUNTERHALT

1 000

DAVON MIT UEBERWIEGENDEM LEBENSUNTERHALT DURCH

TÄTIGKEIT				ARBEITSLÖS ENGELD/-HILFE		RENTE UND DGL.		ANGEHÖRIGE		LFD.-NR.
MITH. FAM.-ANGEHÖRIGE	BEAMTE	ANGE-STELLTE	ARBEITER	ZUSAMMEN	DAR. ERWERBS-TÄTIGE	ZUSAMMEN	DAR. ERWERBS-TÄTIGE	ZUSAMMEN	DAR. ERWERBS-TÄTIGE	
0,0	0,0	0,7	0,4	0,0	-	1,3	0,3	0,1	0,0	221
0,0	0,0	0,9	0,4	0,0	-	1,4	0,3	0,0	0,0	222
0,0	0,0	0,7	0,3	0,0	-	1,8	0,3	0,0	0,0	223
0,0	0,0	0,9	0,6	0,0	-	3,7	0,4	0,1	0,0	224
0,0	0,0	0,4	0,3	0,0	-	4,5	0,3	0,1	0,0	225
0,0	0,0	0,1	0,1	0,0	-	4,4	0,2	0,1	0,0	226
0,0	-	0,0	0,0	-	-	4,4	0,1	0,1	0,0	227
0,0	-	0,0	0,0	-	-	4,2	0,1	0,1	0,0	228
0,0	-	0,0	0,0	-	-	5,6	0,1	0,2	-	229
0,1	0,2	3,8	2,0	0,0	-	31,3	2,1	0,8	0,0	230
0,0	0,2	6,1	3,0	0,1	-	1,0	0,0	1,0	0,2	231
0,0	0,1	1,7	0,7	0,0	-	0,3	0,0	0,2	0,0	232
0,0	0,0	1,0	0,4	0,0	-	0,2	0,0	0,1	0,0	233
0,0	0,0	0,7	0,5	0,0	-	0,3	0,0	0,2	0,0	234
0,0	0,0	0,3	0,2	0,0	-	0,5	0,0	0,1	0,0	235
0,0	-	0,0	0,0	-	-	0,5	0,0	0,1	0,0	236
-	-	0,0	0,0	-	-	0,4	0,0	0,0	0,0	237
0,0	-	0,0	-	-	-	0,2	0,0	0,0	-	238
-	-	0,0	-	-	-	0,2	0,0	0,0	-	239
0,1	0,4	9,8	4,8	0,1	-	3,7	0,2	1,7	0,2	240
6,8	5,4	90,0	37,9	0,3	0,0	6,8	0,7	326,3	28,6	241
2,0	0,8	14,8	7,4	0,1	-	2,5	0,4	30,0	4,3	242
1,2	0,4	8,3	4,7	0,0	-	2,8	0,4	19,9	2,3	243
1,7	0,3	7,6	5,7	0,1	-	5,9	0,6	30,0	2,3	244
1,1	0,1	2,5	1,9	0,0	-	12,1	0,6	29,0	0,9	245
0,5	0,0	0,5	0,2	0,0	-	14,4	0,5	18,6	0,2	246
0,2	0,0	0,1	0,1	0,0	-	11,6	0,3	11,1	0,1	247
0,1	-	0,1	0,0	0,0	-	7,8	0,1	5,4	0,0	248
0,0	-	0,0	0,0	0,0	-	7,3	0,1	2,2	0,0	249
13,5	6,9	123,9	57,9	0,5	0,0	71,1	3,7	472,4	38,7	250
0,9	10,2	48,2	36,6	0,5	0,0	7,2	0,6	394,8	24,9	251
0,0	0,3	2,0	0,7	0,0	-	0,3	0,0	0,2	0,0	252
0,0	0,1	0,9	0,3	0,0	-	0,2	0,0	0,1	0,0	253
0,0	0,1	0,9	0,4	0,0	-	0,3	0,0	0,1	0,0	254
0,0	0,0	0,3	0,2	0,0	-	1,0	0,0	0,2	-	255
0,0	0,0	0,1	0,0	0,0	-	1,3	0,1	0,1	0,0	256
0,0	0,0	0,0	0,0	-	-	1,2	0,1	0,0	0,0	257
0,0	-	0,0	0,0	-	-	0,8	0,0	0,0	0,0	258
-	0,0	0,0	0,0	0,0	-	0,6	0,0	0,3	-	259
1,0	10,8	52,4	38,3	0,5	0,0	12,8	0,9	395,9	25,0	260
7,1	24,3	129,0	109,1	0,4	0,0	4,0	0,6	139,1	19,0	261
2,1	5,6	27,6	19,6	0,1	-	1,6	0,2	29,7	4,3	262
1,3	3,6	17,5	13,1	0,1	-	1,9	0,3	19,7	2,2	263
1,8	6,1	20,7	18,4	0,1	-	5,7	0,7	29,7	2,2	264
1,2	2,6	15,3	14,2	0,2	-	17,1	1,2	28,7	0,9	265
0,5	0,1	2,0	1,3	0,0	-	41,1	3,8	18,4	0,2	266
0,2	0,0	0,4	0,2	0,0	-	27,3	1,8	11,0	0,1	267
0,1	0,0	0,1	0,1	0,0	-	15,1	0,6	5,3	0,0	268
0,0	0,0	0,1	0,0	0,0	-	8,8	0,3	1,9	0,0	269
14,3	42,2	212,6	176,0	0,9	0,0	122,7	9,4	283,5	29,0	270
0,0	0,1	0,9	0,5	0,0	-	1,3	0,3	0,1	0,0	271
0,0	0,1	1,0	0,5	0,0	-	1,4	0,3	0,0	0,0	272
0,0	0,0	0,8	0,4	0,0	-	1,8	0,3	0,0	0,0	273
0,0	0,1	1,1	0,7	0,0	-	3,8	0,4	0,1	0,0	274
0,0	0,0	0,5	0,5	0,0	-	4,7	0,3	0,1	0,0	275
0,0	0,0	0,1	0,1	0,0	-	5,2	0,3	0,1	0,0	276
0,0	-	0,0	0,0	-	-	5,2	0,2	0,1	0,0	277
0,0	-	0,0	0,0	0,0	-	5,1	0,1	0,1	0,0	278
0,0	-	0,0	0,0	0,0	-	7,3	0,1	0,2	0,0	279
0,1	0,3	4,9	2,8	0,0	-	35,9	2,3	0,8	0,0	280
0,1	0,4	7,1	5,3	0,1	-	1,1	0,1	1,0	0,2	281
0,0	0,1	1,1	0,9	0,0	-	0,3	0,0	0,2	0,0	282
0,0	0,1	1,1	0,6	0,0	-	0,3	0,0	0,1	0,0	283
0,0	0,1	0,1	0,7	0,0	-	0,4	0,0	0,2	0,0	284
0,0	0,0	0,1	0,4	0,0	-	0,7	0,0	0,1	0,0	285
0,0	-	0,1	0,0	-	-	0,8	0,1	0,1	0,0	286
-	-	0,1	0,0	-	-	0,6	0,0	0,0	0,0	287
0,0	-	0,1	-	-	-	0,3	0,0	0,0	-	288
-	-	0,1	0,0	-	-	0,2	0,0	0,0	-	289
0,1	0,6	11,7	7,9	0,2	-	4,7	0,3	1,8	0,2	290
8,1	34,9	185,3	151,6	1,0	0,0	13,6	1,5	535,0	44,1	291
2,1	6,0	32,4	21,7	0,1	-	3,7	0,6	30,1	4,3	292
1,3	3,8	20,3	14,4	0,1	-	4,2	0,6	20,0	2,3	293
1,8	6,3	23,6	20,2	0,2	-	10,2	1,2	30,1	2,3	294
1,3	2,7	16,6	15,3	0,2	-	23,5	1,6	29,1	0,9	295
0,5	0,1	2,2	1,4	0,0	-	48,3	4,2	18,7	0,2	296
0,2	0,0	0,5	0,3	0,0	-	34,3	2,0	11,2	0,1	297
0,1	0,0	0,2	0,1	0,0	-	21,4	0,8	5,4	0,0	298
0,0	0,0	0,1	0,0	0,0	-	17,0	0,4	2,4	0,0	299
15,4	53,9	281,1	225,0	1,7	0,0	176,1	13,0	682,0	54,2	300

LFD. NR.	PERSONENKREIS		BEVÖLKERUNG	ERWERBS		
	FAMILIENSTAND			ZUSAMMEN	DAR. I. D. LAND- U. FORSTWIRTSCH.	SELBSTÄNDIGE
	ALTER VON ... BIS UNTER ... JAHREN					
MÄNNLICHE PERSONEN IN ANSTALTEN						
LEDIG						
301	UNTER	45	9,4	5,2	0,0	0,0
302	45 -	50	0,2	0,1	0,0	0,0
303	50 -	55	0,1	0,1	-	-
304	55 -	60	0,2	0,1	0,0	-
305	60 -	65	0,3	0,1	0,0	0,0
306	65 -	70	0,2	0,0	-	0,0
307	70 -	75	0,2	-	-	-
308	75 -	80	0,1	0,0	-	-
309	80 UND MEHR		0,2	0,0	-	-
310	ZUSAMMEN		10,9	5,4	0,0	0,0
VERHEIRATET						
311	UNTER	45	2,7	2,2	0,0	0,0
312	45 -	50	0,2	0,1	0,0	-
313	50 -	55	0,1	0,0	0,0	-
314	55 -	60	0,1	0,0	-	0,0
315	60 -	65	0,1	0,0	-	0,0
316	65 -	70	0,1	0,0	-	-
317	70 -	75	0,1	0,0	-	0,0
318	75 -	80	0,1	0,0	-	0,0
319	80 UND MEHR		0,2	-	-	-
320	ZUSAMMEN		3,6	2,4	0,0	0,0
VERWITWET						
321	UNTER	45	0,0	0,0	0,0	-
322	45 -	50	0,0	0,0	-	-
323	50 -	55	0,0	0,0	-	-
324	55 -	60	0,0	0,0	-	-
325	60 -	65	0,1	0,0	-	-
326	65 -	70	0,1	0,0	-	-
327	70 -	75	0,2	-	-	-
328	75 -	80	0,2	-	-	-
329	80 UND MEHR		0,8	0,0	-	0,0
330	ZUSAMMEN		1,5	0,1	0,0	0,0
GESCHIEDEN						
331	UNTER	45	0,7	0,4	0,0	0,0
332	45 -	50	0,2	0,1	0,0	-
333	50 -	55	0,1	0,0	0,0	-
334	55 -	60	0,1	0,0	0,0	-
335	60 -	65	0,2	0,0	-	-
336	65 -	70	0,2	0,0	0,0	-
337	70 -	75	0,1	0,0	-	-
338	75 -	80	0,1	-	-	-
339	80 UND MEHR		0,1	-	-	-
340	ZUSAMMEN		1,6	0,6	0,0	0,0
ZUSAMMEN						
341	UNTER	45	12,8	7,8	0,0	0,0
342	45 -	50	0,6	0,3	0,0	0,0
343	50 -	55	0,3	0,1	0,0	-
344	55 -	60	0,5	0,2	0,0	0,0
345	60 -	65	0,6	0,1	0,0	0,0
346	65 -	70	0,6	0,0	0,0	0,0
347	70 -	75	0,5	0,0	-	0,0
348	75 -	80	0,5	0,0	-	0,0
349	80 UND MEHR		1,3	0,0	-	0,0
350	ZUSAMMEN		17,7	8,5	0,1	0,0
WEIBLICHE PERSONEN IN ANSTALTEN						
LEDIG						
351	UNTER	45	6,6	4,7	0,0	0,0
352	45 -	50	0,5	0,3	-	0,0
353	50 -	55	0,3	0,2	-	-
354	55 -	60	0,5	0,3	-	-
355	60 -	65	0,4	0,1	-	-
356	65 -	70	0,4	0,1	0,0	0,0
357	70 -	75	0,5	0,0	-	-
358	75 -	80	0,5	0,0	-	-
359	80 UND MEHR		0,7	0,0	-	-
360	ZUSAMMEN		10,3	5,7	0,0	0,0
VERHEIRATET						
361	UNTER	45	0,4	0,3	-	0,0
362	45 -	50	0,1	0,0	-	-
363	50 -	55	0,0	0,0	-	-
364	55 -	60	0,1	0,0	-	0,0
365	60 -	65	0,1	0,0	-	-
366	65 -	70	0,1	-	-	-
367	70 -	75	0,1	-	-	-
368	75 -	80	0,1	-	-	-
369	80 UND MEHR		0,1	-	-	-
370	ZUSAMMEN		1,0	0,4	-	0,0

1 020

253

LFD. NR.	PERSONENKREIS		BEVUELKERUNG	ERWERBS			IN
	FAMILIENSTAND			ZUSAMMEN	DAR. I. D. LAND- U. FORSTWIRTSCH.	SELBSTAENDIGE	
	ALTER VON ... BIS UNTER ... JAHREN						
VERWITWET							
371	UNTER	45	0,0	0,0	-	0,0	
372	45 -	50	0,0	0,0	-	-	
373	50 -	55	0,0	0,0	-	-	
374	55 -	60	0,1	0,0	-	-	
375	60 -	65	0,2	0,0	-	-	
376	65 -	70	0,3	0,0	-	0,0	
377	70 -	75	0,7	-	-	-	
378	75 -	80	1,4	0,0	-	-	
379	80 UND MEHR		3,4	0,0	-	-	
380	ZUSAMMEN		6,2	0,1	-	0,0	
GESCHIEDEN							
381	UNTER	45	0,2	0,1	-	-	
382	45 -	50	0,1	0,0	-	-	
383	50 -	55	0,1	0,0	-	-	
384	55 -	60	0,1	0,0	-	-	
385	60 -	65	0,1	0,0	-	-	
386	65 -	70	0,1	0,0	-	-	
387	70 -	75	0,1	-	-	-	
388	75 -	80	0,2	-	-	-	
389	80 UND MEHR		0,2	-	-	-	
390	ZUSAMMEN		1,1	0,2	-	-	
ZUSAMMEN							
391	UNTER	45	7,2	5,1	0,0	0,0	
392	45 -	50	0,6	0,4	-	0,0	
393	50 -	55	0,4	0,2	-	-	
394	55 -	60	0,7	0,3	-	0,0	
395	60 -	65	0,7	0,2	-	-	
396	65 -	70	0,9	0,1	0,0	0,0	
397	70 -	75	1,4	0,0	-	-	
398	75 -	80	2,2	0,0	-	-	
399	80 UND MEHR		4,5	0,0	-	-	
400	ZUSAMMEN		18,6	6,4	0,0	0,0	
ALLE PERSONEN IN ANSTALTEN							
LEDIG							
401	UNTER	45	16,0	9,8	0,0	0,0	
402	45 -	50	0,7	0,4	0,0	0,0	
403	50 -	55	0,5	0,2	-	-	
404	55 -	60	0,7	0,3	0,0	-	
405	60 -	65	0,7	0,2	0,0	0,0	
406	65 -	70	0,7	0,1	0,0	0,0	
407	70 -	75	0,6	0,0	-	-	
408	75 -	80	0,6	0,0	-	-	
409	80 UND MEHR		0,9	0,0	-	-	
410	ZUSAMMEN		21,2	11,1	0,0	0,0	
VERHEIRATET							
411	UNTER	45	3,1	2,5	0,0	0,0	
412	45 -	50	0,2	0,2	0,0	-	
413	50 -	55	0,1	0,1	0,0	-	
414	55 -	60	0,1	0,0	-	0,0	
415	60 -	65	0,1	0,0	-	0,0	
416	65 -	70	0,2	0,0	-	-	
417	70 -	75	0,2	0,0	-	0,0	
418	75 -	80	0,2	0,0	-	0,0	
419	80 UND MEHR		0,4	-	-	-	
420	ZUSAMMEN		4,6	2,8	0,0	0,0	
VERWITWET							
421	UNTER	45	0,1	0,0	0,0	0,0	
422	45 -	50	0,0	0,0	-	-	
423	50 -	55	0,0	0,0	-	-	
424	55 -	60	0,1	0,0	-	-	
425	60 -	65	0,2	0,0	-	-	
426	65 -	70	0,5	0,0	-	0,0	
427	70 -	75	0,9	-	-	-	
428	75 -	80	1,6	0,0	-	-	
429	80 UND MEHR		4,3	0,0	-	0,0	
430	ZUSAMMEN		7,7	0,1	0,0	0,0	
GESCHIEDEN							
431	UNTER	45	0,9	0,5	0,0	0,0	
432	45 -	50	0,2	0,1	0,0	-	
433	50 -	55	0,2	0,1	0,0	-	
434	55 -	60	0,2	0,1	0,0	-	
435	60 -	65	0,3	0,1	-	-	
436	65 -	70	0,3	0,0	0,0	-	
437	70 -	75	0,2	0,0	-	-	
438	75 -	80	0,2	-	-	-	
439	80 UND MEHR		0,3	-	-	-	
440	ZUSAMMEN		2,8	0,8	0,0	0,0	
ZUSAMMEN							
441	UNTER	45	20,0	12,9	0,0	0,0	
442	45 -	50	1,2	0,7	0,0	0,0	
443	50 -	55	0,8	0,4	0,0	-	
444	55 -	60	1,1	0,5	0,0	0,0	
445	60 -	65	1,3	0,3	0,0	0,0	
446	65 -	70	1,6	0,1	0,0	0,0	
447	70 -	75	1,9	0,0	-	0,0	
448	75 -	80	2,7	0,0	-	0,0	
449	80 UND MEHR		5,8	0,0	-	0,0	
450	ZUSAMMEN		36,4	14,9	0,1	0,0	

FAMILIENSTAND UND ALTERSGRUPPEN SOWIE UEBERWIEGENDEM LEBENSUNTERHALT

1 000

DAVON MIT UEBERWIEGENDEM LEBENSUNTERHALT DURCH											LFD. NR.
TÄTIGKEIT				ARBEITSLÖS ENGELD/-HILFE		RENTE UND DGL.		ANGEHÖRIGE			
MITH. FAM.- ANGEHÖRIGE	BEAMTE	ANGE- STELLTE	ARBEITER	ZUSAMMEN	DAR. ERWERBS- TÄTIGE	ZUSAMMEN	DAR. ERWERBS- TÄTIGE	ZUSAMMEN	DAR. ERWERBS- TÄTIGE		
-	-	0,0	0,0	-	-	0,0	-	0,0	-	371	
-	-	0,0	0,0	-	-	0,0	0,0	-	-	372	
-	-	0,0	0,0	-	-	0,0	0,0	-	-	373	
-	-	0,0	0,0	-	-	0,1	0,0	0,0	-	374	
-	-	0,0	0,0	-	-	0,1	0,0	0,0	-	375	
-	-	-	0,0	-	-	0,3	0,0	0,0	-	376	
-	-	-	-	-	-	0,7	0,0	0,0	-	377	
-	-	0,0	-	-	-	1,3	0,0	0,1	-	378	
-	-	0,0	-	0,0	-	3,3	0,0	0,1	-	379	
-	-	0,0	0,0	0,0	-	5,8	0,0	0,3	-	380	
-	-	0,1	0,1	-	-	0,1	0,0	0,0	-	381	
-	-	0,0	0,0	-	-	0,0	0,0	0,0	-	382	
-	-	0,0	0,0	0,0	-	0,0	-	0,0	-	383	
-	-	0,0	0,0	-	-	0,1	0,0	0,0	-	384	
-	-	0,0	0,0	-	-	0,1	0,0	0,0	-	385	
-	-	0,0	0,0	-	-	0,1	0,0	0,0	-	386	
-	-	-	-	-	-	0,1	0,0	0,0	-	387	
-	-	-	-	-	-	0,2	-	0,0	-	388	
-	-	-	-	-	-	0,2	-	0,0	-	389	
-	-	0,1	0,1	0,0	-	0,9	0,0	0,0	-	390	
0,0	0,0	3,6	1,5	0,0	-	1,5	0,1	0,5	0,0	391	
0,0	0,0	0,3	0,1	0,0	-	0,2	0,0	0,0	0,0	392	
-	0,0	0,2	0,0	0,0	-	0,2	0,0	0,0	-	393	
0,0	-	0,3	0,0	-	-	0,3	0,0	0,0	-	394	
-	-	0,1	0,0	-	-	0,5	0,0	0,0	-	395	
0,0	0,0	0,1	0,0	0,0	-	0,8	0,0	0,1	-	396	
-	-	0,0	0,0	-	-	1,3	0,0	0,1	-	397	
0,0	-	0,0	0,0	-	-	2,0	0,0	0,1	-	398	
0,0	-	0,0	0,0	0,0	-	4,3	0,0	0,2	-	399	
0,0	0,0	4,6	1,7	0,0	-	11,1	0,1	1,1	0,0	400	
0,0	2,1	3,9	3,8	0,1	-	4,5	0,4	1,7	0,2	401	
0,0	0,0	0,3	0,1	0,0	-	0,3	0,0	0,0	-	402	
-	0,0	0,2	0,1	0,0	-	0,2	0,0	0,0	-	403	
0,0	-	0,3	0,1	0,0	-	0,3	0,0	0,0	-	404	
-	-	0,1	0,1	0,0	-	0,5	0,0	0,0	-	405	
0,0	0,0	0,1	0,0	0,0	-	0,6	0,0	0,0	-	406	
-	-	0,0	0,0	-	-	0,6	0,0	0,0	-	407	
0,0	-	0,0	0,0	-	-	0,6	0,0	0,0	-	408	
0,0	-	0,0	0,0	-	-	0,9	0,0	0,0	-	409	
0,0	2,1	4,9	4,1	0,1	-	8,3	0,4	1,7	0,2	410	
0,0	0,3	0,2	2,0	0,0	-	0,5	0,0	0,0	0,0	411	
-	0,0	0,0	0,1	0,0	-	0,1	0,0	0,0	0,0	412	
-	0,0	0,0	0,0	-	-	0,0	-	0,0	-	413	
-	0,0	0,0	0,0	0,0	-	0,1	0,0	0,0	-	414	
-	0,0	0,0	0,0	-	-	0,1	-	0,0	-	415	
-	-	-	0,0	-	-	0,1	0,0	0,0	-	416	
-	-	-	-	-	-	0,2	0,0	0,1	-	417	
-	-	0,0	0,0	-	-	0,2	0,0	0,1	-	418	
-	-	-	-	-	-	0,3	0,0	0,1	-	419	
0,0	0,3	0,2	2,2	0,0	-	1,5	0,1	0,3	0,0	420	
-	-	0,0	0,0	-	-	0,0	-	0,0	-	421	
-	-	0,0	0,0	-	-	0,0	0,0	-	-	422	
-	-	0,0	0,0	-	-	0,0	0,0	-	-	423	
-	-	0,0	0,0	-	-	0,1	0,0	0,0	-	424	
-	-	0,0	0,0	-	-	0,2	0,0	0,0	-	425	
-	-	0,0	0,0	-	-	0,4	0,0	0,0	-	426	
-	-	-	-	-	-	0,8	0,0	0,0	-	427	
-	-	0,0	-	-	-	1,6	0,0	0,1	-	428	
-	-	0,0	-	0,0	-	4,2	0,0	0,1	-	429	
-	-	0,0	0,1	0,0	-	7,3	0,0	0,3	-	430	
-	0,0	0,1	0,4	0,0	-	0,3	0,0	0,0	-	431	
-	-	0,0	0,1	0,0	-	0,1	0,0	0,0	-	432	
-	0,0	0,0	0,1	0,0	-	0,1	0,0	0,0	-	433	
-	-	0,0	0,1	0,0	-	0,2	0,0	0,0	-	434	
-	-	0,0	0,0	0,0	-	0,2	0,0	0,0	-	435	
-	-	0,0	0,0	-	-	0,3	0,0	0,0	-	436	
-	-	0,0	-	-	-	0,2	0,0	0,0	-	437	
-	-	-	-	-	-	0,2	0,0	0,0	-	438	
-	-	-	-	-	-	0,3	-	0,0	-	439	
-	0,0	0,2	0,6	0,0	-	1,9	0,0	0,0	-	440	
0,0	2,4	4,2	6,2	0,1	-	5,3	0,4	1,7	0,2	441	
0,0	0,0	0,3	0,3	0,0	-	0,5	0,0	0,0	0,0	442	
-	0,0	0,2	0,2	0,0	-	0,3	0,0	0,0	-	443	
0,0	0,0	0,3	0,2	0,0	-	0,6	0,0	0,0	-	444	
-	0,0	0,2	0,1	0,0	-	0,9	0,0	0,0	-	445	
0,0	0,0	0,1	0,0	0,0	-	1,4	0,0	0,1	-	446	
-	-	0,0	0,0	-	-	1,8	0,0	0,1	-	447	
0,0	-	0,0	0,0	-	-	2,5	0,0	0,1	-	448	
0,0	-	0,0	0,0	0,0	-	5,6	0,0	0,2	-	449	
0,0	2,4	5,4	7,0	0,1	-	19,1	0,5	2,3	0,2	450	

LFD. NR.	PERSONENKREIS		BEVÖLKERUNG	ERWERBS		
	FAMILIENSTAND			ZUSAMMEN	DAR. I. D. LAND- U. FORSTWIRTSCH.	SELBSTÄNDIGE
	ALT <u>ER</u> VON ... BIS UNTER ... JAHREN					
MÄNNLICHE PERSONEN INSGESAMT						
LEDIG						
451	UNTER	45	310,3	88,4	1,1	2,7
452	45 -	50	2,5	2,0	0,0	0,2
453	50 -	55	1,6	1,3	0,0	0,1
454	55 -	60	2,3	1,8	0,0	0,2
455	60 -	65	2,6	1,7	0,0	0,2
456	65 -	70	2,1	0,3	0,0	0,1
457	70 -	75	1,1	0,1	0,0	0,1
458	75 -	80	0,6	0,1	0,0	0,0
459	80 UND MEHR		0,8	0,0	-	0,0
460	ZUSAMMEN		323,9	95,7	1,3	3,8
VERHEIRATET						
461	UNTER	45	213,6	207,3	2,0	18,5
462	45 -	50	43,7	42,4	0,4	5,6
463	50 -	55	30,3	28,9	0,3	4,1
464	55 -	60	46,9	42,6	0,4	6,3
465	60 -	65	47,2	35,7	0,5	5,9
466	65 -	70	39,4	6,2	0,2	3,1
467	70 -	75	24,0	2,0	0,1	1,4
468	75 -	80	13,6	0,8	0,0	0,6
469	80 UND MEHR		8,5	0,3	0,0	0,2
470	ZUSAMMEN		467,2	366,2	3,8	45,7
VERWITWET						
471	UNTER	45	0,7	0,6	0,0	0,0
472	45 -	50	0,5	0,4	0,0	0,0
473	50 -	55	0,5	0,4	0,0	0,0
474	55 -	60	1,4	1,1	0,0	0,1
475	60 -	65	2,7	1,8	0,0	0,3
476	65 -	70	4,1	0,4	0,0	0,2
477	70 -	75	4,5	0,3	0,0	0,2
478	75 -	80	4,4	0,2	0,0	0,1
479	80 UND MEHR		6,6	0,1	0,0	0,1
480	ZUSAMMEN		25,3	5,4	0,1	1,2
GESCHIEDEN						
481	UNTER	45	11,2	10,4	0,1	1,0
482	45 -	50	2,2	1,9	0,0	0,3
483	50 -	55	1,6	1,3	0,0	0,2
484	55 -	60	2,8	2,3	0,0	0,3
485	60 -	65	2,8	1,8	0,0	0,3
486	65 -	70	2,0	0,4	0,0	0,1
487	70 -	75	1,1	0,1	0,0	0,1
488	75 -	80	0,5	0,0	-	0,0
489	80 UND MEHR		0,3	0,0	-	0,0
490	ZUSAMMEN		24,4	18,3	0,2	2,3
ZUSAMMEN						
491	UNTER	45	535,7	306,7	3,3	22,3
492	45 -	50	48,8	46,8	0,5	6,2
493	50 -	55	34,0	31,9	0,3	4,4
494	55 -	60	53,4	47,7	0,5	7,0
495	60 -	65	55,3	41,0	0,5	6,7
496	65 -	70	47,6	7,3	0,2	3,6
497	70 -	75	30,8	2,5	0,1	1,7
498	75 -	80	19,1	1,0	0,0	0,8
499	80 UND MEHR		16,1	0,5	0,0	0,3
500	ZUSAMMEN		840,9	485,5	5,4	53,0
WEIBLICHE PERSONEN INSGESAMT						
LEDIG						
501	UNTER	45	264,8	67,7	0,4	0,9
502	45 -	50	6,8	6,1	0,0	0,3
503	50 -	55	4,1	3,5	0,0	0,2
504	55 -	60	5,3	4,2	0,0	0,2
505	60 -	65	5,9	1,8	0,0	0,2
506	65 -	70	6,2	0,5	0,0	0,1
507	70 -	75	5,7	0,2	0,0	0,1
508	75 -	80	4,0	0,1	0,0	0,0
509	80 UND MEHR		2,9	0,0	-	0,0
510	ZUSAMMEN		305,6	84,1	0,5	2,0
VERHEIRATET						
511	UNTER	45	234,0	95,0	1,5	4,0
512	45 -	50	50,8	20,4	0,4	1,2
513	50 -	55	32,6	12,1	0,2	0,8
514	55 -	60	44,4	12,7	0,3	0,8
515	60 -	65	40,5	5,0	0,2	0,6
516	65 -	70	28,6	1,1	0,1	0,2
517	70 -	75	17,8	0,4	0,0	0,1
518	75 -	80	8,4	0,1	0,0	0,0
519	80 UND MEHR		3,2	0,0	0,0	0,0
520	ZUSAMMEN		460,3	146,9	2,7	7,7

DAVON MIT UEBERWIEGENDEM LEBENSUNTERTHALT DURCH											LFD. NR.
TÄTIGKEIT				ARBEITSLOSENGELD/-HILFE		RENTE UND DGL.		ANGEHÖRIGE			
MITH. FAM.- ANGEHÖRIGE	BEAMTE	ANGE- STELLTE	ARBEITER	ZUSAMMEN	DAR. ERWERBS- TÄTIGE	ZUSAMMEN	DAR. ERWERBS- TÄTIGE	ZUSAMMEN	DAR. ERWERBS- TÄTIGE		
C,6	12,5	29,7	42,9	0,5	-	10,0	1,0	211,4	15,9	451	
C,0	0,1	0,8	0,9	0,0	-	0,4	0,0	0,1	0,0	452	
-C,0	0,1	0,5	0,6	0,0	-	0,2	0,0	0,0	0,0	453	
C,0	0,1	0,6	0,9	0,0	-	0,5	0,0	0,0	-	454	
C,0	0,1	0,6	0,8	0,0	-	0,8	0,0	0,1	-	455	
C,0	0,0	0,1	0,1	0,0	-	1,7	0,1	0,1	0,0	456	
C,0	0,0	0,0	0,0	-	-	1,0	0,1	0,0	-	457	
-	-	0,0	0,0	0,0	-	0,6	0,0	0,0	-	458	
-	0,0	0,0	0,0	-	-	0,6	0,0	0,2	-	459	
0,6	12,8	32,3	46,2	0,6	-	15,9	1,3	211,8	15,9	460	
0,7	21,3	77,4	89,4	0,4	0,0	3,5	0,5	2,4	0,2	461	
0,1	5,2	17,2	14,2	0,1	-	1,1	0,2	0,1	0,0	462	
0,1	3,4	11,8	9,5	0,0	-	1,3	0,2	0,0	0,0	463	
0,1	6,0	15,8	14,2	0,1	-	4,1	0,6	0,1	0,0	464	
0,1	2,6	13,9	13,1	0,2	-	11,2	1,0	0,1	0,0	465	
0,1	0,1	1,7	1,2	0,0	-	33,2	3,6	0,1	0,0	466	
0,0	0,0	0,4	0,2	0,0	-	22,0	1,7	0,1	-	467	
0,0	0,0	0,1	0,1	0,0	-	12,8	0,6	0,0	0,0	468	
0,0	0,0	0,0	0,0	0,0	-	8,2	0,2	0,0	-	469	
1,3	38,7	138,5	141,9	0,8	0,0	97,4	8,7	3,0	0,2	470	
0,0	0,0	0,2	0,3	0,0	-	0,1	0,0	0,0	0,0	471	
-	0,0	0,1	0,2	0,0	-	0,1	0,0	-	-	472	
-	0,0	0,2	0,2	0,0	-	0,1	0,0	0,0	-	473	
0,0	0,1	0,4	0,5	0,0	-	0,3	0,0	0,0	-	474	
0,0	0,1	0,6	0,9	0,0	-	0,9	0,1	0,0	-	475	
0,0	0,0	0,1	0,1	0,0	-	3,6	0,3	0,0	-	476	
0,0	0,0	0,0	0,0	-	-	4,3	0,2	0,0	-	477	
0,0	0,0	0,0	0,0	0,0	-	4,2	0,2	0,0	-	478	
C,0	-	0,0	0,0	0,0	-	6,4	0,1	0,0	0,0	479	
0,0	0,3	1,6	2,3	0,0	-	19,9	0,9	0,1	0,0	480	
0,0	0,5	3,3	5,6	0,1	-	0,6	0,0	0,1	0,0	481	
0,0	0,1	0,7	0,9	0,0	-	0,2	0,0	0,0	0,0	482	
-	0,1	0,5	0,6	0,0	-	0,2	0,0	0,0	-	483	
0,0	0,1	0,8	1,0	0,0	-	0,5	0,0	0,0	0,0	484	
0,0	0,0	0,6	0,9	0,0	-	0,9	0,1	0,0	-	485	
-	0,0	0,1	0,1	-	-	1,6	0,2	0,0	-	486	
0,0	-	0,0	0,0	0,0	-	1,0	0,1	0,0	-	487	
-	-	0,0	0,0	-	-	0,4	0,0	0,0	-	488	
-	-	-	0,0	-	-	0,3	0,0	0,0	-	489	
0,0	0,8	6,0	9,1	0,2	-	5,7	0,5	0,1	0,0	490	
1,4	34,3	110,6	138,2	1,0	0,0	14,2	1,6	213,9	16,1	491	
C,1	5,4	18,8	16,1	0,1	-	1,8	0,2	0,2	0,0	492	
0,1	3,6	12,9	10,9	0,1	-	1,9	0,3	0,1	0,0	493	
0,1	6,4	17,6	16,7	0,1	-	5,4	0,7	0,1	0,0	494	
0,1	2,8	15,7	15,7	0,2	-	13,9	1,1	0,2	0,0	495	
C,1	0,1	2,1	1,5	0,0	-	40,1	4,2	0,2	0,0	496	
0,0	0,0	0,5	0,3	0,0	-	28,2	2,1	0,1	-	497	
C,0	0,0	0,1	0,1	0,0	-	18,0	0,8	0,1	0,0	498	
0,0	0,0	0,1	0,0	0,0	-	15,5	0,4	0,2	0,0	499	
2,0	52,6	178,4	199,5	1,6	0,0	138,9	11,4	214,9	16,1	500	
0,4	3,5	50,8	12,0	0,2	0,0	5,8	0,4	191,0	9,8	501	
0,0	0,6	4,4	0,9	0,0	-	0,5	0,0	0,1	0,0	502	
C,0	0,3	2,4	0,6	0,0	-	0,5	0,0	0,1	0,0	503	
0,0	0,3	2,8	0,8	0,0	-	1,0	0,1	0,1	0,0	504	
0,0	0,1	1,1	0,4	0,0	-	3,9	0,1	0,1	-	505	
0,0	0,0	0,3	0,1	0,0	-	5,6	0,3	0,1	0,0	506	
0,0	0,0	0,1	0,0	0,0	-	5,5	0,2	0,0	0,0	507	
0,0	-	0,0	0,0	-	-	3,9	0,1	0,0	0,0	508	
C,0	-	0,0	0,0	0,0	-	2,7	0,0	0,2	-	509	
C,5	4,9	62,0	14,8	0,3	0,0	29,4	1,2	191,8	9,8	510	
6,4	3,6	53,9	27,2	0,1	-	1,6	0,1	137,2	18,8	511	
1,9	0,4	10,7	6,1	0,0	-	0,7	0,1	29,7	4,3	512	
1,2	0,2	6,0	3,9	0,0	-	0,7	C,1	19,7	2,2	513	
1,7	0,1	5,5	4,6	0,0	-	1,9	0,1	29,8	2,3	514	
1,1	0,0	1,8	1,4	0,0	-	6,6	0,3	28,8	0,9	515	
0,4	0,0	0,3	0,2	0,0	-	8,9	0,3	18,5	0,2	516	
0,2	0,0	0,1	0,0	0,0	-	6,3	0,1	11,1	0,1	517	
C,1	-	0,0	0,0	0,0	-	3,0	C,0	5,3	0,0	518	
0,0	-	0,0	0,0	0,0	-	1,2	C,0	1,9	0,0	519	
13,0	4,4	78,3	43,6	0,3	-	31,1	1,1	282,2	28,9	520	

LFD. NR.	PERSONENKREIS		BEVÖLKERUNG	ERWERBS		
	FAMILIENSTAND			ZUSAMMEN	BAR. I. D. LAND- U. FORSTWIRTSCH.	SELBSTÄENDIGE
	ALTER VON ... BIS UNTER ... JAHREN					
VERWITWET						
521	UNTER	45	3,6	1,9	0,0	0,1
522	45 -	50	5,2	2,8	0,0	0,2
523	50 -	55	7,3	3,2	0,0	0,3
524	55 -	60	16,9	5,9	0,0	0,5
525	60 -	65	22,7	3,2	0,0	0,5
526	65 -	70	26,2	1,1	0,0	0,4
527	70 -	75	28,3	0,5	0,0	0,2
528	75 -	80	24,9	0,2	0,0	0,1
529	80 UND MEHR		24,1	0,1	0,0	0,1
530	ZUSAMMEN		159,1	18,7	0,2	2,5
GESCHIEDEN						
531	UNTER	45	16,9	14,3	0,0	0,6
532	45 -	50	5,7	4,8	0,0	0,3
533	50 -	55	4,2	3,4	0,0	0,2
534	55 -	60	5,9	4,5	0,0	0,2
535	60 -	65	5,4	2,2	0,0	0,2
536	65 -	70	3,9	0,5	0,0	0,1
537	70 -	75	2,9	0,1	-	0,0
538	75 -	80	1,8	0,0	-	0,0
539	80 UND MEHR		1,1	0,0	-	0,0
540	ZUSAMMEN		47,8	30,0	0,1	1,6
ZUSAMMEN						
541	UNTER	45	519,1	178,9	2,0	5,6
542	45 -	50	68,4	34,1	0,4	1,9
543	50 -	55	48,2	22,3	0,2	1,4
544	55 -	60	72,5	27,2	0,4	1,8
545	60 -	65	74,5	12,2	0,2	1,5
546	65 -	70	64,9	3,2	0,1	0,8
547	70 -	75	54,7	1,2	0,0	0,4
548	75 -	80	39,2	0,5	0,0	0,2
549	80 UND MEHR		31,3	0,2	0,0	0,1
550	ZUSAMMEN		972,9	279,7	3,4	13,8
ALLE PERSONEN INSGESAMT						
LEDIG						
551	UNTER	45	575,0	156,0	1,5	3,7
552	45 -	50	9,3	8,2	0,1	0,5
553	50 -	55	5,7	4,8	0,0	0,3
554	55 -	60	7,6	6,0	0,1	0,5
555	60 -	65	8,5	3,5	0,1	0,4
556	65 -	70	8,3	0,8	0,0	0,2
557	70 -	75	6,9	0,3	0,0	0,1
558	75 -	80	4,7	0,1	0,0	0,0
559	80 UND MEHR		3,7	0,1	-	0,0
560	ZUSAMMEN		629,6	179,8	1,8	5,7
VERHEIRATET						
561	UNTER	45	447,5	302,4	3,5	22,4
562	45 -	50	94,4	62,7	0,8	6,8
563	50 -	55	63,0	41,0	0,5	4,8
564	55 -	60	91,3	55,2	0,7	7,1
565	60 -	65	87,7	40,7	0,6	6,5
566	65 -	70	68,0	7,3	0,2	3,3
567	70 -	75	41,8	2,4	0,1	1,5
568	75 -	80	22,0	0,9	0,0	0,6
569	80 UND MEHR		11,8	0,3	0,0	0,2
570	ZUSAMMEN		927,6	513,0	6,5	53,4
VERWITWET						
571	UNTER	45	4,2	2,5	0,0	0,2
572	45 -	50	5,6	3,2	0,0	0,3
573	50 -	55	7,8	3,6	0,0	0,3
574	55 -	60	18,3	7,0	0,0	0,7
575	60 -	65	25,5	5,0	0,1	0,8
576	65 -	70	30,3	1,5	0,0	0,6
577	70 -	75	32,8	0,7	0,0	0,4
578	75 -	80	29,3	0,4	0,0	0,3
579	80 UND MEHR		30,6	0,2	0,0	0,2
580	ZUSAMMEN		184,5	24,1	0,2	3,7
GESCHIEDEN						
581	UNTER	45	28,1	24,7	0,1	1,6
582	45 -	50	7,9	6,8	0,0	0,6
583	50 -	55	5,8	4,8	0,0	0,4
584	55 -	60	8,7	6,7	0,0	0,6
585	60 -	65	8,2	4,0	0,0	0,4
586	65 -	70	5,9	0,9	0,0	0,2
587	70 -	75	4,0	0,3	0,0	0,1
588	75 -	80	2,3	0,1	-	0,0
589	80 UND MEHR		1,4	0,0	-	0,0
590	ZUSAMMEN		72,1	48,2	0,3	3,9
ZUSAMMEN						
591	UNTER	45	1 054,9	485,6	5,2	27,8
592	45 -	50	117,2	80,9	0,9	8,2
593	50 -	55	82,2	54,2	0,5	5,9
594	55 -	60	125,9	74,9	0,9	8,8
595	60 -	65	129,8	53,2	0,8	8,2
596	65 -	70	112,5	10,5	0,3	4,3
597	70 -	75	85,5	3,7	0,1	2,1
598	75 -	80	58,3	1,5	0,0	1,0
599	80 UND MEHR		47,5	0,6	0,0	0,4
600	ZUSAMMEN		1 813,7	765,2	8,8	66,7

FAMILIENSTAND UND ALTERSGRUPPEN SOWIE UEBERWIEGENDEM LEBENSUNTERHALT

1 000

DAVON MIT UEBERWIEGENDEM LEBENSUNTERHALT DURCH											LFD. NR.
TAEITIGKEIT				ARBEITSLÖS ENGELD/-HILFE		RENTE UND DGL.		ANGEHOERIGE			
MITH. FAM.- ANGEHOERIGE	BEAMTE	ANGE- STELLTE	ARBEITER	ZUSAMMEN	DAR.ERWERBS- TAEITIGE	ZUSAMMEN	DAR.ERWERBS- TAEITIGE	ZUSAMMEN	DAR.ERWERBS- TAEITIGE		
0,0	0,0	1,2	0,5	0,0	-	1,6	0,3	0,1	0,0	521	
0,0	0,1	1,7	0,7	0,0	-	2,3	0,5	0,1	0,0	522	
0,0	0,1	2,0	0,8	0,0	-	4,0	0,7	0,1	0,0	523	
0,0	0,1	3,2	2,0	0,0	-	10,8	1,3	0,2	0,0	524	
0,0	0,1	1,5	1,0	0,0	-	19,2	1,1	0,3	0,0	525	
0,0	0,0	0,4	0,3	0,0	-	24,8	0,8	0,3	0,0	526	
0,0	-	0,1	0,1	0,0	-	27,5	0,5	0,3	0,0	527	
0,0	-	0,0	0,0	0,0	-	24,4	0,2	0,4	0,0	528	
0,0	-	0,0	0,0	0,0	-	23,5	0,1	0,4	-	529	
0,2	0,4	10,2	5,5	0,1	-	138,1	5,4	2,2	0,1	530	
0,1	0,4	9,3	4,0	0,1	-	1,3	0,1	1,1	0,2	531	
0,0	0,2	3,2	1,2	0,0	-	0,5	0,0	0,3	0,0	532	
0,0	0,1	2,2	1,0	0,0	-	0,5	0,0	0,2	0,0	533	
0,0	0,1	2,6	1,6	0,0	-	1,1	0,1	0,4	0,0	534	
0,0	0,0	1,2	0,8	0,0	-	2,8	0,1	0,3	0,0	535	
0,0	-	0,2	0,2	-	-	3,2	0,2	0,2	0,0	536	
0,0	0,0	0,1	0,0	0,0	-	2,7	0,1	0,1	0,0	537	
0,0	-	0,0	0,0	0,0	-	1,7	0,0	0,1	0,0	538	
0,0	-	0,0	0,0	0,0	-	1,0	0,0	0,1	-	539	
0,1	0,7	18,8	8,8	0,2	-	14,8	0,7	2,8	0,3	540	
6,8	7,5	115,1	43,9	0,5	0,0	10,3	0,9	329,4	28,8	541	
2,0	1,3	20,1	8,8	0,1	-	4,1	0,6	30,1	4,3	542	
1,2	0,7	12,7	6,3	0,1	-	5,8	0,8	20,1	2,3	543	
1,7	0,6	14,1	8,9	0,1	-	14,7	1,5	30,5	2,3	544	
1,2	0,3	5,6	3,6	0,1	-	32,5	1,6	29,6	1,0	545	
0,5	0,0	1,3	0,7	0,0	-	42,5	1,6	19,1	0,2	546	
0,2	0,0	0,3	0,2	0,0	-	42,0	0,9	11,6	0,1	547	
0,1	-	0,1	0,1	0,0	-	32,9	0,3	5,8	0,0	548	
0,0	-	0,0	0,0	0,0	-	28,5	0,2	2,6	0,0	549	
13,8	10,4	169,3	72,5	0,9	0,0	213,3	8,4	478,9	39,1	550	
1,0	16,0	80,5	54,9	0,8	0,0	15,8	1,4	402,4	25,7	551	
0,0	0,8	5,1	1,8	0,0	-	0,9	0,0	0,2	0,0	552	
0,0	0,4	2,9	1,2	0,0	-	0,7	0,0	0,1	0,0	553	
0,0	0,4	3,4	1,7	0,0	-	1,5	0,1	0,1	0,0	554	
0,0	0,2	1,7	1,2	0,0	-	4,7	0,2	0,2	-	555	
0,0	0,0	0,4	0,2	0,0	-	7,3	0,4	0,1	0,0	556	
0,0	0,0	0,1	0,1	0,0	-	6,5	0,2	0,0	0,0	557	
0,0	-	0,1	0,0	0,0	-	4,5	0,1	0,0	0,0	558	
0,0	0,0	0,0	0,0	0,0	-	3,3	0,0	0,3	-	559	
1,1	17,8	94,2	61,0	0,9	0,0	45,3	2,5	403,6	25,7	560	
7,1	24,9	131,3	116,6	0,5	0,0	5,1	0,7	139,6	19,0	561	
2,1	5,6	28,0	20,3	0,1	-	1,8	0,2	29,8	4,3	562	
1,3	3,6	17,9	13,4	0,1	-	2,1	0,3	19,8	2,2	563	
1,8	6,2	21,3	18,8	0,1	-	6,0	0,7	29,9	2,3	564	
1,2	2,7	15,7	14,6	0,2	-	17,8	1,3	28,9	0,9	565	
0,5	0,1	2,1	1,3	0,0	-	42,1	3,9	18,6	0,2	566	
0,2	0,0	0,4	0,2	0,0	-	28,2	1,8	11,2	0,1	567	
0,1	0,0	0,1	0,1	0,0	-	15,7	0,7	5,4	0,0	568	
0,0	0,0	0,1	0,0	0,0	-	9,5	0,3	2,0	0,0	569	
14,3	43,1	216,9	185,4	1,0	0,0	128,4	9,8	285,1	29,1	570	
0,0	0,1	1,4	0,9	0,0	-	1,6	0,3	0,1	0,0	571	
0,0	0,1	1,9	0,9	0,0	-	2,4	0,5	0,1	0,0	572	
0,0	0,1	2,1	1,0	0,0	-	4,1	0,7	0,1	0,0	573	
0,0	0,2	3,6	2,5	0,0	-	11,1	1,3	0,2	0,0	574	
0,0	0,1	2,1	1,9	0,0	-	20,1	1,1	0,3	0,0	575	
0,0	0,0	0,5	0,4	0,0	-	28,5	1,1	0,3	0,0	576	
0,0	0,0	0,2	0,1	0,0	-	31,7	0,7	0,4	0,0	577	
0,0	0,0	0,1	0,0	0,0	-	28,5	0,4	0,4	0,0	578	
0,0	-	0,0	0,0	0,0	-	29,9	0,3	0,5	0,0	579	
0,2	0,6	11,8	7,8	0,1	-	157,9	6,3	2,3	0,1	580	
0,1	0,9	12,6	9,6	0,2	-	2,0	0,1	1,2	0,2	581	
0,0	0,3	3,9	2,0	0,1	-	0,8	0,1	0,3	0,0	582	
0,0	0,1	2,6	1,6	0,0	-	0,8	0,1	0,2	0,0	583	
0,0	0,2	3,3	2,6	0,1	-	1,5	0,1	0,4	0,0	584	
0,0	0,1	1,8	1,7	0,1	-	3,7	0,2	0,3	0,0	585	
0,0	0,0	0,4	0,3	-	-	4,8	0,4	0,2	0,0	586	
0,0	0,0	0,1	0,1	0,0	-	3,6	0,2	0,1	0,0	587	
0,0	-	0,0	0,0	0,0	-	2,1	0,0	0,1	0,0	588	
-	-	0,0	0,0	-	-	1,3	0,0	0,1	-	589	
0,2	1,5	24,7	17,9	0,5	-	20,5	1,2	2,9	0,3	590	
8,2	41,8	225,7	182,0	1,5	0,0	24,5	2,5	543,3	44,9	591	
2,1	6,7	38,9	25,0	0,2	-	5,8	0,9	30,3	4,4	592	
1,4	4,3	25,6	17,2	0,1	-	7,7	1,0	20,2	2,3	593	
1,9	7,0	31,7	25,6	0,3	-	20,1	2,2	30,6	2,3	594	
1,3	3,1	21,4	19,3	0,3	-	46,4	2,7	29,8	1,0	595	
0,5	0,1	3,3	2,2	0,0	-	82,6	5,8	19,3	0,3	596	
0,2	0,0	0,8	0,5	0,0	-	70,1	2,9	11,7	0,1	597	
0,1	0,0	0,3	0,2	0,0	-	50,9	1,2	5,9	0,0	598	
0,0	0,0	0,1	0,1	0,0	-	44,0	0,6	2,8	0,0	599	
15,8	63,0	347,7	272,0	2,5	0,0	352,2	19,7	693,9	55,2	600	

C. ANHANG



**STATISTISCHES BUNDESAMT
WIESBADEN**

**SYSTEMATIK DER WIRTSCHAFTSZWEIGE
FASSUNG FÜR DIE
BERUFSZÄHLUNG 1970**

VERGLEICHENDE KULTURWISSENSCHAFT

WILHELM VON HARTMANN

SYSTEMATIK DER WIRTSCHAFTSWISSENSCHAFTEN

FÜHRUNG FÜR DIE

BERUFSAUSÜBUNG 1920

Einführung

Die vorliegende „Systematik der Wirtschaftszweige, Fassung für die Berufszählung 1970“ (WZ-BZ 70) stellt eine gegenüber der „Systematik der Wirtschaftszweige“ (WZ) ¹⁾ durch völligen oder teilweisen Verzicht auf die Untergliederung in einer Reihe von Wirtschaftszweigen gestraffte Fassung dar.

Für Zwecke der Berufszählung ist die Untergliederung der vorliegenden Fassung gegenüber der WZ insofern etwas modifiziert worden, als einige Gruppen den Unterabteilungen gleichgestellt worden sind. Hierauf wird mit der Fußnote „In der BZ den Unterabteilungen gleichgestellt“ hingewiesen. Die unterste Gliederungsstufe wird von den Gruppen bzw. Untergruppen gebildet, die in der BZ den Gruppen gleichgestellt sind.

Mit Berücksichtigung der den Unterabteilungen oder Gruppen gleichgestellten Positionen ergeben sich

- 10 Abteilungen
- 36 Unterabteilungen (von denen 16 zugleich Gruppen sind)
- 100 Gruppen.

Außerdem ist bei der vorliegenden Fassung eine Darstellung nach großen Wirtschaftsbereichen vorgesehen, die aus Abteilungen der WZ gebildet werden. Im einzelnen handelt es sich um folgende Bereiche:

Land- und Forstwirtschaft, Tierhaltung und Fischerei	= Abt. 0
Produzierendes Gewerbe	= Abt. 1 bis 3
Handel und Verkehr	= Abt. 4 und 5
Sonstige Wirtschaftsbereiche (Dienstleistungen)	= Abt. 6 bis 9

Um die vorliegende Fassung möglichst kurz und übersichtlich zu halten, wurde darauf verzichtet, bei Unterabteilungen, die zugleich Gruppen sind, auf diese Tatsache ausdrücklich hinzuweisen. Eine nicht weiter unterteilte Unterabteilung ist also einer Gruppe gleichzusetzen. Ein Wirtschaftszweig, der mehrere Nummern umfaßt (z. B. 28-9 „Nahrungs- und Genußmittelgewerbe“), zählt als ein Wirtschaftszweig. Die Unterabteilung „Ohne Angabe“ rechnet zur Abteilung „Verarbeitendes Gewerbe (ohne Bau-gewerbe)“.

Für jede einzelne Position der vorliegenden Fassung wird in der linken Spalte die Nummer der „Systematik der Wirtschaftszweige“ (WZ) (unter Berücksichtigung des Nachtrages zur WZ) angegeben; diese Nummer soll in allen Veröffentlichungen benutzt werden. Zusammenfassungen von Positionen der WZ, die als solche in der WZ nicht vorkommen, sind durch eine entsprechende Numerierung gekennzeichnet. Zum Beispiel bedeutet: 40 0-8 setzt sich aus den Gruppen 40 0 bis 40 8 der WZ zusammen, 50 5,9 entstand aus den Gruppen 50 5 und 50 9 und die Gruppe 24 40, 43-44 bildet eine Zusammenfassung der Untergruppe 24 40 und der Untergruppen 24 43 bis 24 44.

Für jede Gruppe (bzw. Unterabteilung, die zugleich eine Gruppe ist) wird in der rechten Spalte die zugehörige BZ-Signienummer angegeben. Die Signienummern reichen durchlaufend von 00 bis 99; sie dienen nur der Aufbereitung und sollen nicht veröffentlicht werden.

Abweichend von der „Systematik der Wirtschaftszweige“ (WZ) werden die dort besonders nachgewiesenen Anstalten und Einrichtungen der Organisationen ohne Erwerbscharakter, der Gebietskörperschaften und der Sozialversicherung sowie verschiedene (kommunale) Anstalten und Einrichtungen mit den entsprechenden Wirtschaftszweigen der Abteilung 7 und der Gruppe 28-9 (oh. 29 17,3-7) zusammengefaßt. Aus erhebungstechnischen Gründen sind hierbei die „Hochschulkliniken“ (Wirtschaftszweig .. 6 3) abweichend von der „Systematik der Wirtschaftszweige“ nicht der Gruppe „Wissenschaft, Bildung, Erziehung und Sport“ (WZ-BZ 70 6), sondern der Gruppe „Gesundheits- und Veterinärwesen“ (WZ-BZ 71 0-1) zugeordnet worden. Im Anhang sind diese Anstalten und Einrichtungen mit ihrer BZ-Signienummer aufgeführt. Um auf diese Umsetzung hinzuweisen, ist die Bezeichnung der Abteilung 7 „Dienstleistungen, soweit von Unternehmen und Freien Berufen erbracht“, abgeändert in „Dienstleistungen, soweit anderweitig nicht genannt“. Positionen, die auf Grund dieser Umsetzungen erweitert wurden, haben die Fußnote erhalten: „Einschl. entsprechender Anstalten und Einrichtungen, auch wenn sie nicht als Unternehmen (oder Teil eines Unternehmens) betrieben werden (vgl. Anhang)“. Positionen, die durch diese Umsetzungen verkleinert wurden, haben dagegen die Fußnote erhalten: „Ohne Schulen, Krankenhäuser und sonstige bestimmte Anstalten und Einrichtungen, die in der BZ den Unternehmen zugeordnet werden (vgl. Anhang)“.

Als Hilfsmittel für die Aufbereitung der Berufszählung sind ebenfalls von Bedeutung:

1. **Alphabetisches Verzeichnis der Betriebs- u. ä. Benennungen zur Systematik der Wirtschaftszweige, aufgestellt für die Zwecke der Arbeitsstätten- und der Berufszählung 1970:** Ordnet Betriebs-, Waren-, Dienstleistungs- u. ä. Benennungen alphabetisch und gibt für jede Benennung die Nummer der WZ sowie die AZ- und BZ-Signienummer an.
2. **Systematik der Wirtschaftszweige – Grundsystematik mit Erläuterungen (Ausgabe 1961):** Enthält gründliche Ausführungen über den Aufbau dieser Systematik und für alle Positionen nähere Hinweise auf Inhalt und Abgrenzung (u. a. auch durch Nummern des Systematischen Warenverzeichnisses für die Industriestatistik, die sich allerdings noch auf die Ausgabe 1961 dieses Verzeichnisses beziehen), berücksichtigt aber noch nicht die im Nachtrag 1970 enthaltenen Untergliederungen.

¹⁾ Ausgabe 1961 einschl. „Nachtrag 1970 zur Systematik der Wirtschaftszweige“.

3. **Nachtrag 1970 zur Systematik der Wirtschaftszweige – Grundsystematik mit Erläuterungen:** Enthält feinere Untergliederungen und Umstellungen einiger Wirtschaftszweige der Systematik der Wirtschaftszweige, die für eine Abstimmung auf internationale Systematiken – insbesondere beim Zensus im Produzierenden Gewerbe 1967 – notwendig waren.
4. **Systematik der Wirtschaftszweige mit Betriebs- u. ä. Benennungen, aufgestellt für Zwecke der Arbeitsstätten- und der Berufszählung 1961:** Zeigt die im alphabetischen Verzeichnis aufgeführten Betriebs-, Dienstleistungs- u. ä. Benennungen in alphabetischer Reihenfolge jeweils bei der Klasse der Grundsystematik, zu der sie gehören. Für alle Positionen werden die Nummern der Grundsystematik angegeben. Die Veröffentlichung stellt gleichzeitig die Verbindung zwischen den abgeleiteten Systematiken und der Grundsystematik und untereinander her, berücksichtigt aber noch nicht die im Nachtrag 1970 enthaltenen Untergliederungen.
5. **Nachtrag 1970 zur Systematik der Wirtschaftszweige mit Betriebs- u. ä. Benennungen:** Zeigt die Betriebs-, Dienstleistungs- u. ä. Benennungen in alphabetischer Reihenfolge bei denjenigen Klassen der Grundsystematik, die in Abstimmung auf internationale Systematiken feiner untergliedert oder umgestellt sind.
6. **Warenverzeichnis für die Industriestatistik:** Kann außerdem auch mit Nutzen herangezogen werden, soweit es um die Zuordnung von Institutionen des Produzierenden Gewerbes (ohne Baugewerbe) geht. Die Verbindung zwischen diesem Warenverzeichnis und der Wirtschaftszweigsystematik wird bei den unter 2. und 4. genannten Veröffentlichungen der Wirtschaftszweigsystematik durch das Warenverzeichnis für die Industriestatistik, Ausgabe 1961, bei den unter 3. und 5. genannten Nachträgen zur Wirtschaftszweigsystematik durch das Warenverzeichnis, Ausgabe 1970, hergestellt.

Abkürzungen

Abt.	=	Abteilung
a. n. g.	=	anderweitig nicht genannt
AZ	=	Arbeitsstättenzählung
BZ	=	Berufszählung
Eh.	=	Einzelhandel
EBM-Waren	=	Eisen-, Blech- und Metallwaren
H.	=	Herstellung
NE	=	Nichteisen
WZ	=	Systematik der Wirtschaftszweige
WZ-BZ 70	=	Systematik der Wirtschaftszweige, Fassung für die Berufszählung 1970

Nr. der Grundsystematik ¹⁾	Bezeichnung der Abteilungen, Unterabteilungen und Gruppen	BZ-Signier- nummer 1970
0	Land- und Forstwirtschaft, Tierhaltung und Fischerei	
00 (oh. 00 10)	Land- und Forstwirtschaft (ohne Gartenbau)	
00 0-2, 9 (oh. 00 10)	Landwirtschaft (ohne Gartenbau)	01
00 5	Forstwirtschaft	02
00 10,05 5 ^{a)}	Gartenbau, gewerbliche Gärtnerei ²⁾, gewerbliche Tierhaltung, -zucht und -pflege ³⁾	03
05 0-1 ^{a)}	Fischerei	
05 0	Hochsee- und Küstenfischerei	04
05 1	Binnenfischerei und Fischzucht	05
1	Energiewirtschaft und Wasserversorgung, Bergbau	
10	Energiewirtschaft und Wasserversorgung	06
11	Bergbau	
11 0-1	Kohlenbergbau	07
11 3	Erzbergbau	08
11 6	Gewinnung von Erdöl, Erdgas und bituminösen Gesteinen	09
11 5,8-9	Kali- und Steinsalzbergbau sowie Salinen, übriger Bergbau ⁴⁾	10
2	Verarbeitendes Gewerbe (ohne Baugewerbe)	
20	Chemische Industrie (einschl. Kohlenwertstoffindustrie) und Mineralölverarbeitung	
20 00, 07	Chemische Industrie (ohne Herstellung von Chemiefasern, einschl. Kohlenwertstoff- industrie)	11
20 04	Herstellung von Chemiefasern	12
20 5	Mineralölverarbeitung	13
21	Kunststoff-, Gummi- und Asbestverarbeitung	14

¹⁾ Ausgabe 1961 einschl. „Nachtrag 1970 zur Systematik der Wirtschaftszweige“. – ²⁾ Ohne bzw. mit nur geringer Bodennutzung. – ³⁾ Ohne bzw. mit nur geringer Futtergrundlage aus eigener landwirtschaftlicher Erzeugung. – ⁴⁾ Sonstiger Bergbau und bergbauliche Tiefbohrung.
^{a)} In der BZ den Unterabteilungen gleichgestellt.

Nr. der Grundsystematik ¹⁾	Bezeichnung der Abteilungen, Unterabteilungen und Gruppen	BZ-Signier- nummer 1970
22	Gewinnung und Verarbeitung von Steinen und Erden; Feinkeramik und Glasgewerbe	
22 00 0, 22 01, 04	Gewinnung von Baumaterial und feuerfesten und keramischen Erden	15
22 0 (oh. 22 00 0, 22 01, 04	Sonstige Gewinnung und Verarbeitung von Steinen und Erden ²⁾	16
22 4-7	Feinkeramik, Herstellung und Verarbeitung von Glas	17
23	Eisen- und NE-Metallerzeugung, Gießerei und Stahlverformung	
23 0-2	Eisen- und NE-Metallerzeugung (einschl. -halbzeugwerke)	18
23 4-6	Gießerei	19
23 80	Ziehereien und Kaltwalzwerke	20
23 84-87, 23 9	Stahlverformung, Oberflächenveredlung und Härtung, Schlosserei, Schweißerei, Schleiferei und Schmiederei (a.n.g.)	21
24, 25 07 1	Stahl-, Maschinen- und Fahrzeugbau ³⁾	
24 00, 06	Hochbau und Herstellung von Behältern aus Stahl und Leichtmetall	22
24 03	Waggon-, Feld- und Industriebahnwagenbau	23
24 09	Montage und Reparatur von Lüftungs-, wärme- und gesundheitstechnischen Anlagen ...	24
24 2 (oh. 24 25)	Maschinenbau (ohne Herstellung von Büromaschinen)	25
24 25, 25 07 1	Herstellung von Büromaschinen, Datenverarbeitungsgeräten und -einrichtungen	26
24 40, 43-44	Herstellung von Kraftwagen, Kraftfahrzeugteilen und Karosserien	27
24 41, 45-46	Herstellung von Krafträdern, Kraftradmotoren, Fahrrädern und Kinderwagen, Her- stellung und Reparatur von Gespannfahrzeugen	28
24 48-49	Reparatur von Kraftfahrzeugen und Fahrrädern, Lackierung von Straßenfahrzeugen ...	29
24 6-8	Schiffbau, Luftfahrzeugbau	30

¹⁾ Ausgabe 1961 einschl. „Nachtrag 1970 zur Systematik der Wirtschaftszweige“. – ²⁾ Gewinnung und Verarbeitung von Steinen und Erden (ohne Gewinnung von Baumaterial und feuerfesten und keramischen Erden). – ³⁾ Einschl. Herstellung von Geräten und Einrichtungen für die automatische Datenverarbeitung.

Nr. der Grundsystematik ¹⁾	Bezeichnung der Abteilungen, Unterabteilungen und Gruppen	BZ-Signier- nummer 1970
25 (oh. 25 07 1)	Elektrotechnik²⁾, Feinmechanik und Optik; Herstellung von EBM-Waren, Musikinstrumenten, Sportgeräten, Spiel- und Schmuckwaren	
25 0 (oh. 25 07 1)	Elektrotechnik ²⁾	31
25 2-4	Feinmechanik und Optik; Herstellung und Reparatur von Uhren	32
25 6 (oh. 25 65)	Herstellung von EBM-Waren (ohne H. von Kraftrad- und Fahrradteilen sowie Kraftfahrzeug- und Fahrradzubehör)	33
25 65	Herstellung von Kraftrad- und Fahrradteilen sowie Kraftfahrzeug- und Fahrradzubehör	34
25 8	Herstellung von Musikinstrumenten, Sportgeräten, Spiel- und Schmuckwaren	35
26	Holz-, Papier- und Druckgewerbe	
26 0-1	Säge- und Holzbearbeitungswerke, Holzverarbeitung	36
26 4-5	Papiererzeugung und -verarbeitung	37
26 8	Druckerei und Vervielfältigung	38
27	Leder-, Textil- und Bekleidungsgewerbe	
27 0-1	Ledererzeugung und -verarbeitung (ohne Herstellung von Schuhen)	39
27 21	Serienfertigung von Schuhen aus Leder und Textilien (ohne Maßschuhmacherei)	40
27 25	Herstellung von Maßschuhen und Reparatur von Schuhen	41
27 5	Textilgewerbe	42
27 6	Bekleidungsgewerbe	43
27 9	Polsterei und Dekorateurgewerbe	44
28-9**)	Nahrungs- und Genußmittelgewerbe	
28-9 (oh. 29 17, 3-7) **)	Nahrungs- und Genußmittelgewerbe (ohne Fleischerei, Getränkeherstellung und Tabakverarbeitung)	45
29 17	Fleischerei	46
29 3-5	Getränkeherstellung	47
29 7	Tabakverarbeitung	48

**) Einschl. entsprechender Anstalten und Einrichtungen, auch wenn sie nicht als Unternehmen (oder Teil eines Unternehmens) betrieben werden (vgl. Anhang 1) Ausgabe 1961 einschl. „Nachtrag 1970 zur Systematik der Wirtschaftszweige“. — ²⁾ Ohne Herstellung von Geräten und Einrichtungen für die automatische Druckverarbeitung.

Nr. der Grundsystematik ¹⁾	Bezeichnung der Abteilungen, Unterabteilungen und Gruppen	BZ-Signier- nummer 1970
3	Baugewerbe	
30	Bauhauptgewerbe	
30 0-5	Bauhauptgewerbe (ohne Zimmerei und Dachdeckerei)	49
30 8	Zimmerei und Dachdeckerei	50
31	Ausbau- und Bauhilfsgewerbe	51
4	Handel	
40-1	Großhandel	
40 0-8	Großhandel mit Waren verschiedener Art (ohne ausgeprägten Schwerpunkt) sowie mit Rohstoffen und Halbwaren	52
41 1	Großhandel mit Nahrungs- und Genußmitteln	53
41 2	Großhandel mit Bekleidung, Wäsche, Ausstattungs- und Sportartikeln sowie mit Schuhen	54
41 3-4	Großhandel mit Eisenwaren, elektrotechnischen Erzeugnissen, Schmuck-, Spiel- und ähnlichen Waren	55
41 6-7	Großhandel mit Fahrzeugen und Maschinen, technischem Bedarf und Spezialbedarf verschiedener Wirtschaftszweige	56
41 8	Großhandel mit pharmazeutischen und kosmetischen Erzeugnissen, Dental-, Labor-, Krankenpflege- und Friseurbedarf	57
41 9	Großhandel mit Papier, Papierwaren und Druckerzeugnissen	58
42	Handelsvermittlung	59
43	Einzelhandel	
43 0 (oh. 43 04)	Einzelhandel mit Waren verschiedener Art (ohne Gemischtwarenhandel) ²⁾	60
43 1 (zuzügl. 43 04)	Einzelhandel mit Nahrungs- und Genußmitteln, Gemischtwarenhandel ²⁾	61
43 2	Einzelhandel mit Bekleidung, Wäsche, Ausstattungs- und Sportartikeln sowie mit Schuhen	62
43 3-4	Einzelhandel mit Eisen- und Metallwaren, Hausrat, Wohnbedarf u. ä.	63
43 5	Einzelhandel mit Papierwaren und Druckerzeugnissen	64
43 6	Einzelhandel mit pharmazeutischen, orthopädischen, medizinischen und kosmetischen Artikeln sowie mit Putz- und Reinigungsmitteln	65
43 7-9	Einzelhandel mit sonstigen Waren ³⁾	66

¹⁾ Ausgabe 1961 einschl. „Nachtrag 1970 zur Systematik der Wirtschaftszweige“. – ²⁾ Gemischtwarenhandel = 43 04 (Eh. mit Waren verschiedener Art, Haupttrichtung Nahrungs- und Genußmittel). – ³⁾ Einzelhandel mit festen Brennstoffen, Mineralölserzeugnissen, Fahrzeugen, Maschinen, Büroeinrichtungen und sonstigen Waren.

Nr. der Grundsystematik ¹⁾	Bezeichnung der Abteilungen, Unterabteilungen und Gruppen	BZ-Signier- nummer 1970
5	Verkehr und Nachrichtenübermittlung	
50 0 a)	Eisenbahnen	67
50 7 a)	Deutsche Bundespost	68
50 (oh. 50 0,7)	Verkehr (ohne Eisenbahnen und Deutsche Bundespost)	
50 1	Straßenverkehr	69
50 2–3	Schifffahrt, Wasserstraßen und Häfen	70
50 4	Luftfahrt, Flugplätze	71
50 5,9	Übriges Verkehrsgewerbe ²⁾	72
6	Kreditinstitute und Versicherungsgewerbe	
60	Kredit- und sonstige Finanzierungsinstitute	73
61	Versicherungsgewerbe	74
7 **)	Dienstleistungen, soweit anderweitig nicht genannt	
70 0 **) a)	Gaststätten- und Beherbergungsgewerbe	75
70 1–2 a)	Reinigung (einschl. Schornsteinfegergewerbe) und Körperpflege	
70 10–14	Wäscherei, Chemische Reinigung und Bekleidungsfärberei, Heißmanglei und Bügelei ..	76
70 16–18	Reinigung von Gebäuden, Räumen und Inventar (ohne Hausfassadenreinigung), Schorn- steinfegergewerbe	77
70 2	Friseur- und sonstige Körperpflegegewerbe	78
70 6–8 **) a)	Wissenschaft, Bildung, Kunst und Publizistik	
70 6 **)	Wissenschaft, Bildung, Erziehung und Sport	79
70 7 **)	Kunst, Theater, Film, Rundfunk und Fernsehen	80
70 80–83	Verlagswesen	81
70 85–89 **)	Literatur- und Pressewesen	82

**) Einschl. entsprechender Anstalten und Einrichtungen, auch wenn sie nicht als Unternehmen (oder Teil eines Unternehmens) betrieben werden (vgl. Anhang).

¹⁾ Ausgabe 1961 einschl. „Nachtrag 1970 zur Systematik der Wirtschaftszweige“. – ²⁾ Transport in Rohrleitungen, Spedition, Lagerei und Verkehrsvermittlung.

a) In der BZ den Unterabteilungen gleichgestellt.

Nr. der Grundsystematik ¹⁾	Bezeichnung der Abteilungen, Unterabteilungen und Gruppen	BZ-Signier- nummer 1970
71 0-1 **) a)	Gesundheits- und Veterinärwesen	83
71 2-7 a)	Rechts- und Wirtschaftsberatung sowie andere, vorwiegend für Unternehmen erbrachte Dienstleistungen	
71 2	Rechtsberatung, Wirtschaftsberatung und -prüfung	84
71 3	Architektur- und Ingenieurbüros, Laboratorien und ähnliche Institute	85
71 4	Wirtschaftswerbung (ohne Ausstellungs- und Messewesen)	86
71 7	Grundstücks- und Wohnungswesen, Vermögensverwaltung	87
71 8 **) a)	Sonstige Dienstleistungen	
71 80, 85-86, 88 **)	Ausstellungswesen, Bewachungs- und ähnliche Dienste, Auskunftsbüros, Verpackungsgewerbe	88
71 81-82	Schaustellung, Wett- und Lotteriewesen, Spielbanken	89
71 83, 89 **)	Leihhäuser und Versteigerungsgewerbe, hygienische und ähnliche Einrichtungen	90
71 84	Vermietung beweglicher Sachen (ohne Buch-, Zeitschriften- und Filmverleih)	91
71 87	Fotografisches Gewerbe	92
8 *)	Organisationen ohne Erwerbscharakter und private Haushalte	
80 0 *) a)	Christliche Kirchen, Orden, religiöse und weltanschauliche Vereinigungen	93
80 1-7 *) a)	Organisationen des Wirtschaftslebens und übrige Organisationen ohne Erwerbscharakter	
80 2-3 *)	Organisationen der Erziehung, Wissenschaft und Kultur, der Sport- und Jugendpflege ..	94
80 4-6 *)	Organisationen des Wirtschaftslebens	95
80 1, 7 *)	Sonstige Organisationen ohne Erwerbscharakter (einschl. Organisationen der freien Wohlfahrtspflege und Politische Parteien)	96
85	Private Haushalte	97
9 *)	Gebietskörperschaften und Sozialversicherung	
90 *)	Gebietskörperschaften	98
96 *)	Sozialversicherung	99
-	Ohne Angabe	00

*) Ohne Schulen, Krankenhäuser und sonstige bestimmte Anstalten und Einrichtungen, die in der BZ den Unternehmen zugeordnet werden (vgl. Anhang).

**) Einschl. entsprechender Anstalten und Einrichtungen, auch wenn sie nicht als Unternehmen (oder Teil eines Unternehmens) betrieben werden (vgl. Anhang).

¹⁾ Ausgabe 1961 einschl. „Nachtrag 1970 zur Systematik der Wirtschaftszweige“.

a) In der BZ den Unterabteilungen gleichgestellt.

Anhang

Anstalten und Einrichtungen der Organisationen ohne Erwerbscharakter, der Gebietskörperschaften und der Sozialversicherung, die nicht in den Abteilungen 8 und 9 nachzuweisen sind

Systematik der Wirtschaftszweige ¹⁾		BZ-Signier- nummer 1970
Nummer	Bezeichnung	
Anstalten und Einrichtungen für Unterbringung und Verpflegung		
.. .5 0	Erholungs- und Ferienheime	75
.. .5 4	Kinder-, Ledigen-, Alters- u. ä. Heime (einschl. Tagesheime)	75
.. .5 7	Verpflegungseinrichtungen	75
Anstalten und Einrichtungen der Wissenschaft und Forschung		
.. .6 0	Wissenschaftliche Hochschulen	79
.. .6 3	Hochschulkliniken	83
.. .6 6	Wissenschaftliche Bibliotheken und Archive	79
.. .6 9	Sonstige wissenschaftliche Anstalten und Einrichtungen	79
Anstalten und Einrichtungen für Bildung, Erziehung und Sport		
.. .7 0	Allgemeinbildende Schulen	79
.. .7 1	Berufsbildende Schulen	79
.. .7 3	Sonstige Unterrichtsanstalten	79
.. .7 5	Museen, Volkshochschulen und ähnliche Bildungsstätten	79
.. .7 6	Allgemeinbildende und unterhaltende Büchereien, Lesehallen	82
.. .7 7	Erziehungsanstalten	79
.. .7 8	Kindergärten und -horte	79
.. .7 9	Sportanlagen und -einrichtungen	79
Sonstige kulturelle Anstalten und Einrichtungen		
.. .8 0	Theater und Opernhäuser	80
.. .8 5	Orchester, Chöre und Ballette	80

¹⁾ Ausgabe 1961 einschl. „Nachtrag 1970 zur Systematik der Wirtschaftszweige“.

Anstalten und Einrichtungen der Organisationen ohne Erwerbscharakter, der Gebietskörperschaften und der Sozialversicherung, die nicht in den Abteilungen 8 und 9 nachzuweisen sind


Systematik der Wirtschaftszweige ¹⁾		BZ-Signier- nummer 1970
Nummer	Bezeichnung	
	Anstalten und Einrichtungen des Gesundheitswesens	
.. 9 0	Krankenhäuser, Kliniken und Sanatorien (ohne Hochschulkliniken)	83
.. 9 5	Sonstige Anstalten und Einrichtungen des Gesundheitswesens	83
	Ausstellungs-, Messe- und Warenmarkt-Einrichtungen	
90 80 0	Ausstellungs- und Messewesen	88
90 80 5	Warenmarkt-Einrichtungen	88
90 81	Schlachthöfe	45
	Hygienische Anstalten und Einrichtungen	
90 82 0	Wannen- und Brausebäder (ohne medizinische Bäder)	90
90 82 4	Straßenreinigung, Müllabfuhr, Abwasserbeseitigung und ähnliche hygienische Einrichtungen	90
90 82 7	Bestattungswesen	90
90 83	Verschiedene (kommunale) Anstalten und Einrichtungen ²⁾	90

¹⁾ Ausgabe 1961 einschl. „Nachtrag 1970 zur Systematik der Wirtschaftszweige“. – ²⁾ An anderer Stelle nicht aufgeführte Anstalten und Einrichtungen, die von Gemeinden der Allgemeinheit zur Verfügung gestellt werden.

Gegenüberstellung vergleichbarer Wirtschaftsgruppen der im Rahmen der Volkszählungen 1961 und 1970
verwendeten Wirtschaftszweigssystematiken

Signierkennziffer	
1961	1970
Land - und Forstwirtschaft, Tierhaltung u. Fischerei	
001	01
003	02
002, 004, 005	03
006	04
007	05
Energiewirtschaft und Wasserversorgung, Bergbau	
008	06
009, 010	07
011	08
012, 013	09, 10
Verarbeitendes Gewerbe (ohne Baugewerbe)	
014, 016	11
015	12
017	13
018, 019	14
020, 021	15, 16
022, 023	17
024, 025	18
026, 027	19
028	20
029, 30	21
031, 032	22, 23, 24
033	25, 26
034	27, 28, 29
035, 036	30
037	31
038	32
039	33, 34
040, 041	35
042, 043, 044	36
045	37
046	38
047, 048	39
049	40, 41
050, 051	42
052, 053	43
054	44
055, 056, 057)	
058, 059, 060)	
061, 062, 064)	45, 46
065)	
063	47
066	48
Baugewerbe	
067	49
068	50
069, 070, 071	51
Handel	
072	52
073	53
074	54
075	55, 56, 57, 58

Signierkennziffer	
1961	1970
noch Handel	
076	59
077	60
078	61
079	62
080	63
081	64
082	65
083, 084	66
Verkehr und Nachrichtenübermittlung,	
086, 087	67
085	68
088, 089	69
090	70
091	71
092	72
Kreditinstitute und Versicherungsgewerbe	
093	73
094	74
Dienstleistungen, soweit anderweitig nicht genannt	
095	75
096	76
097	77
098	78
099	79
100	80
101	81, 82
102	83
103	84
104	85
105	86
106	87
108	88, 89, 90, 91
107	92
Organisationen ohne Erwerbscharakter und private Haushalte	
109	93
110, 111	94, 95, 96
112	97
Gebietskörperschaften und Sozialversicherung	
113, 114, 115, 116	98
117	99



Systematisches Verzeichnis der Berufsordnungen ¹⁾

(Fassung für die Berufszählung 1970)

I. Pflanzenbauer, Tierzüchter, Fischereiberufe

01 Landwirte

011 Landwirte:
Landwirte, allgemein; Ackerbauer; Viehhalter und Grünlandwirte; Saat-, Pflanzenzüchter; Pflanzenschützer

012 Weinbauern:
Winzer; Rebenveredler

02 Tierzüchter, Fischereiberufe

021 Tierzüchter:
Pferde-, Rindvieh-, Schweinezüchter; Schäfer; Geflügelzüchter; Pelz-, Wildtierzüchter; Fischzüchter; andere Tierzüchter

022 Fischer:
Binnenfischer; Küstenfischer; Hochseefischer; andere Fischereiberufe

03 Verwalter, Berater in der Landwirtschaft und Tierzucht

031 Verwalter in der Landwirtschaft und Tierzucht

032 Agraringenieure, Landwirtschaftsberater:
Diplomlandwirte, administrativ tätig; Agraringenieure, -techniker, administrativ tätig; Landwirtschaftliche Fachberater; Weinbauberater; Agraringenieure, -techniker; Diplomlandwirte o. n. A.

04 Landwirtschaftliche Arbeitskräfte, Tierpfleger

041 Landarbeitskräfte:
Landarbeitsaufseher; Landmaschinenführer; Landarbeiter; Weinbergarbeiter; Erntehelfen; Landarbeits-helfer

042 Melker

043 Familieneigene Landarbeitskräfte, a. n. g.:
- in der Landwirtschaft; - im Weinbau

044 Tierpfleger und verwandte Berufe:
Pferdepfleger; Rindviehpfleger; Schweinewärter; Zoo-wärter (Tierpfleger); Tierlehrer (nicht Artisten); andere Tierpfleger

05 Gartenbauer

051 Gärtner, Gartenarbeiter:
Gärtner, allgemein; Landschaftsgärtner; Baumschulen-gärtner; Baumwarte; Zierpflanzengärtner; Obst- und Gemüse-gärtner; Gartenarbeiter; andere Gärtner

052 Gartenarchitekten, Gartenverwalter:
Einschl. Gartenbauberater

053 Floristen:
Floristen; Blumenbinderhelfer

06 Forst-, Jagdberufe

061 Forstverwalter, Förster, Jäger:
Forstwirte; höhere Forstverwalter; Betriebsförster; Forstschützer; Jäger; Wildheger; Tierfänger

062 Waldarbeiter, Waldnutzer:
Waldfacharbeiter; Holzfäller; Forst- und Waldkultur-arbeiter; Wandfrüchtesammler und verwandte Berufe; andere Waldarbeiter, Waldnutzer

II. Bergleute, Mineralgewinner

07 Bergleute

071 Bergleute:
Aus- und Vorrichtungsbergleute; Zimmerhauer; Ab-baubergleute; Förderleute; Wetterhaltungsbergleute; Tagebaumaschinenführer; Bergbauhelfer; andere Berg-leute

072 Maschinen-, Elektro-, Schießhauer:
Maschinenhauer; Elektrohauer; Schießhauer; Maschi-nen-, Elektro-, Schießhauerhelfer

08 Mineral-, Erdöl-, Erdgasgewinner

081 Steinbrecher:
Steinbrecher, allgemein; Führer von Steingewinnungs-maschinen; Schotter- und Brechwerksteuerer und ver-wandte Berufe; Steinhauer (Handbrecher); Steinbruch-bohrer; Steinbrecherhelfer; Steinbrechmaschinenbedie-ner; andere Steinbrecher

082 Erden-, Kies-, Sandgewinner:
Erden-, Kies-, Sandgräber; Torfstecher (Hand); Torf-maschinenführer; Torfaufsetzer und ähnliche Helfer; Erdengewinnungsmaschinenbediener; andere Erden-, Kies-, Sandgewinner

083 Erdöl-, Erdgasgewinner:
Tiefbohrfacharbeiter; Bohrarbeiter; andere Erdöl-, Erdgasgewinner

09 Mineralaufbereiter

091 Mineralaufbereiter, Mineralbrenner:
Mineralzerkleinerer; Mineralhandsortierer; Mineral-sortierer und -scheideanlagensteuerer; Mineraltrockner, -sinterer; Mineralpresser; Mineralbrenner; Mineral-aufbereiterhelfer; andere Mineralaufbereiter

III. Fertigungsberufe

10 Steinbearbeiter

101 Steinbearbeiter:
Steinmetzen; Steinbildhauer (nicht Künstler); Stein-behauer; Steinsäger, -bohrer; Steindreher, -hobler; Steinschleifer; Steinbearbeiterhelfer; Steinbearbei-tungsmaschinenbediener; andere Steinbearbeiter

102 Edelsteinbearbeiter:
Edelsteinbearbeiter, allgemein; Edelsteinspalter, -schneider; Edelsteinschleifer; Edelsteinbohrer, -polie-rer; Edelsteingraveure; andere Edelsteinbearbeiter

11 Baustoffhersteller

111 Brannsteinhersteller:
Brannsteinhersteller, allgemein; Brannsteinhandfor-mer; Maschinensteuerer; Brannsteinbrenner; Brann-steinherstellerhelfer; Brannsteinmaschinenbediener; andere Brannsteinhersteller

112 Formstein-, Betonhersteller:
Formsteinhersteller, allgemein; Formsteinmasseberei-ter; Betonmischanlagensteuerer; Formsteinhandformer; Formsteinmaschinensteuerer; Formsteinherstellerhelfer; Formsteinmaschinenbediener; andere Formsteinherstel-ler

12 Keramiker

121 Keramiker:
Töpfer; Keramiker (allgemein); Keramformer- und -modellmacher; Kerammassenmacher; Kerammaschi-neneinrichter; Keramdreher; Kerampresser, -gießer; Kerambrenner; Keramikhelfer; Kerammaschinen-bediener; andere Keramiker

13 Glasmacher

131 Glasmassehersteller:
Glasmassehersteller, allgemein; Glasgemengemacher; Glasschmelzofensteuerer; Glasmasseherstellerhelfer; Glasmasseschmelzofen-, Glasmassemaschinenbediener

132 Hohlglasmacher:
Mundglasbläser; Maschinenhohlglasbläser; Maschinen-glaspresser; Glaskühlofensteuerer; Hohlglasmacher-helfer; Hohlglasmaschinenbediener

1) Römische Ziffern = Berufsbereiche
2-stellige arabische Ziffern = Berufsgruppen
3-stellige arabische Ziffern = Berufsordnungen

- 133 Flachglasmacher:
Glasziehmaschinensteuerer; Glasgießmaschinensteuerer; Glaswalzmaschinensteuerer; Flachglasmacherhelfer; Flachglasmaschinenbediener; andere Flachglasmacher
- 134 Glasbläser (vor der Lampe):
Glasinstrumentenmacher; Christbaumschmuck-, Figurenbläser; Leuchtröhrenbläser; Kunstaugenmacher; andere Glasbläser (vor der Lampe)
- 135 Glasbearbeiter, Glasveredler:
Glassäger, -schneider, -bohrer; Flachglasschleifer; Hohlglasschleifer; Glasgraveure; Glasoptiker; Glaschmuckmacher; Glasbearbeiter-, -veredlerhelfer; Glasbearbeitungsmaschinenbediener; andere Glasbearbeiter-, -veredler

14 Chemiewerker

- 141 Chemiebetriebswerker:
Chemiebetriebswerker, allgemein; Kocher-, Autoklaven-, Röstersteuerer; Verdampfer-, Vakuum-, Destillierapparatesteuerer; Brecher-, Mahlwerks-, Mischsteuerer; Laugen-, Säurebadsteuerer; Separatoren-, Filter-, Kompressorensteuerer; Chemiehilfsarbeiter; Bediener und Wärter von chemischen Apparaten und Einrichtungen; andere Chemiebetriebswerker
- 142 Chemielaborwerker:
Chemielaborwerker; Chemielaborwerkerhelfer
- 143 Gummihersteller, -verarbeiter:
Rohgummiaufbereiter; Gummistrangmaschinenführer; Gummikalanderführer; Führer sonstiger Gummiherstellung- und -verarbeitungsmaschinen; Reifen- und Schlauchmacher; Gummiarbeiter; Gummimaschinenbediener; andere Gummihersteller, -verarbeiter
- 144 Vulkaniseur:
Vulkaniseur; Vulkaniseurhelfer

15 Kunststoffverarbeiter

- 151 Kunststoffverarbeiter:
Kunststoffverarbeiter, allgemein; Kunststoffmaschinenpresser; Kunststoffspritzgießer, -strangmaschinenführer; Kunststoffkalanderführer; Kunststofftiefzieher; Kunststoffschweißer; Kunststoffmaschineneinrichter; Kunststoffverarbeiterhelfer; Kunststoffverarbeitungsmaschinenbediener; andere Kunststoffverarbeiter

16 Papierhersteller, -verarbeiter

- 161 Papier-, Zellstoffhersteller:
Zellstoffbereiter; Papier- und Pappenmacher (Hand); Papierbreihersteller; Papiermaschinenführer; Papier-ausrüster, -kalanderführer; Papier- und Zellstoffherstellerhelfer; Maschinenbediener in der Papier- und Pappenherstellung; andere Papier-, Zellstoffhersteller
- 162 Verpackungsmittelhersteller:
Verpackungsmittelmechaniker; Kartonagenmaschinenführer; sonstige Verpackungsmittelmaschinenführer; Feinkartonagen-, Etuimacher (nicht Leder); Verpackungsmittelmaschineneinrichter; Verpackungsmittelherstellerhelfer; Maschinenbediener der Verpackungsmittelherstellung
- 163 Buchbinderberufe:
Buchbinder (Hand); Buchbindemaschinenführer; Vergolder; Schnittmacher; Buchbindemaschineneinrichter; Buchbinderhelfer; Buchbindemaschinenbediener
- 164 Sonstige Papierverarbeiter:
Papierverarbeiter, allgemein; Papierwarenhersteller (Hand); Papierschnidemaschinenführer; Papierbeschichtungsmaschinenführer; Papierpräger, -presser; sonstige Papierverarbeitungsmaschinenführer; Papierverarbeitungsmaschineneinrichter; Papierverarbeiterhelfer; Papierverarbeitungsmaschinenbediener; andere Papierverarbeiter

17 Drucker

- 171 Schriftsetzer:
Handsetzer; Maschinensetzer; Perforatortaster; Metteure; Korrektoren; andere Schriftsetzer
- 172 Druckstockhersteller:
Lithographen; Stereotypeure; Galvanoplastiker; Klicheehersteller; Offset- und Tiefdruckmonteure; andere Druckstockhersteller
- 173 Buchdrucker (Hochdruck):
Buchdrucker, allgemein; Handpressendrucker; Maschinenbuchdrucker; Zeitungs-, Rotationsdrucker; andere Hochdrucker
- 174 Flach-, Tiefdrucker:
Flachdrucker; Lichtdrucker; Tiefdrucker
- 175 Spezialdrucker, Siebdrucker:
Stoffhanddrucker; Stoffmaschinenendrucker; Tapeten-drucker; Siebdrucker; andere Spezialdrucker
- 176 Vervielfältiger:
Lichtpauser (Reprographen); Matrizenvervielfältiger; Druckschablonenmacher; Kleinoffsetdrucker; andere Vervielfältiger
- 177 Druckerhelfer:
Druckerhelfer; Druckmaschinenbediener

18 Holzaufbereiter, Holzwarenfertiger und verwandte Berufe

- 181 Holzaufbereiter:
Sägewerker; Furnierhersteller; Holzpreßplattenhersteller; Sperrholzhersteller; andere Holzmaschinenführer; Holzaufbereiterhelfer; Holzmaschinenbediener; andere Holzaufbereiter
- 182 Holzverformer und zugehörige Berufe:
Drechsler; Holzbildhauer; Schnitzer; Drechselbank-, Schnitzmaschinenführer; Drechselbank-, Schnitzmaschineneinrichter; Holzverformerhelfer; Holzverformmaschinenbediener; andere Holzverformer und zugehörige Berufe
- 183 Holzwarenmacher:
Bürsten-, Besen-, Pinselmacher; Stock-, Schirmmacher; Holzspielwarenmacher; Holzwarenmacherhelfer; Holzwarenmaschinenbediener; andere Holzwarenmacher
- 184 Korb-, Flechtwarenmacher:
Korbwarenmacher; Stroh- und Rohrflechter; Korb-, Flechtwarenmacherhelfer

19 Metallerzeuger, Walzer

- 191 Eisen-, Metallerzeuger, Schmelzer:
Hüttenfacharbeiter (Hochofen, Stahlwerk); Hochofenbeschicker, -steuerer; Schmelz-, Raffinierofenbeschicker, -steuerer; Schmelzer, Abstecher; Gießer (nicht Formgießer); Gießkranführer; Eisen-, Metallerzeugerhelfer; andere Eisen-, Metallerzeuger
- 192 Walzer:
Hüttenfacharbeiter (Walzwerk); Warmwalzenführer; Kaltwalzenführer; Walzenanlagensteuerer; Walzerhelfer
- 193 Metallzieher:
Drahtzieher; Stangenzieher; Rohrzieher; Metallzieherhelfer

20 Former, Formgießer

- 201 Former, Kernmacher:
Former, allgemein; Handformer; Maschinenformer; Kernmacher; Former-, Kernmacherhelfer; andere Former
- 202 Formgießer:
Formgießer, allgemein; Eisen-, Stahlformgießer; Bunt-, Leichtmetallformgießer; Schriftgießer; Formgießmaschinenführer; Gußprüfer, -kontrolleure; Formgießerhelfer; Formgießmaschinenbediener; andere Formgießer

- 203 Halbzeugputzer und sonstige Formgießerberufe:
Halbzeugputzer; Schmelzer-, Gießerhelfer; andere Formgießerberufe
- 21 Metallverformer (spanlos)**
- 211 Blechpresser, -zieher, -stanzer:
Blechpreßmaschinenführer; Blechziehmaschinenführer; Blechstanzenmaschinenführer; Blechpreß-, Zieh-, Stanzmaschinen-einrichter; Blechpresser-, Zieher-, Stanzerhelfer; Blechpreß-, Zieh-, Stanzmaschinenbediener; andere Blechpresser, -zieher, -stanzer
- 212 Drahtverformer, -verarbeiter:
Drahtverseiler, -verflechter; Metallgewebemacher; Drahtwarenmacher; Nadelmacher; Drahtisolierer, Kabelarmierer; Drahtverarbeitungsmaschineneinrichter; Drahtverarbeiterhelfer; Drahtverarbeitungsmaschinenbediener; andere Drahtverformer-, -verarbeiter
- 213 Sonstige Metallverformer (spanlose Verformung):
Metalldrücker; Metallprüger, -kaltverformer; Blechbieger; Blechschneider; Metallsinterer; Metallpräge-, Biege-, Schneidemaschineneinrichter; Metallverformerhelfer; Metallpräge-, Biege-, Schneidemaschinenbediener; andere Metallverformer (spanlose Verformung)
- 22 Metallverformer (spanend)**
- 221 Dreher:
Dreher, allgemein; Spitzendreher; Revolverdreher; Kopfbankdreher; Karusselldreher; Drehmaschineneinrichter; Drehmaschinenbediener; andere Dreher
- 222 Fräser:
Fräsmaschinenführer; Fräsmaschineneinrichter; Fräsmaschinenbediener
- 223 Hobler:
Hobelmaschinenführer; Langhobler; Stoßer; Räumer; Schaber; Hobel-, Stoß-, Räummaschineneinrichter; Hobel-, Stoß-, Räummaschinenbediener
- 224 Bohrer:
Bohrer, allgemein; Bohrwerkdreher; Maschinenbohrer; Handmaschinenbohrer; Bohrwerk- und Bohrmaschineneinrichter; Bohrmaschinenbediener
- 225 Metallschleifer:
Universalschleifer; Flächenschleifer; Rundschleifer; Feinschleifer; Metallscharfschleifer; Metallschleifmaschineneinrichter; Metallschleifmaschinenbediener; andere Metallschleifer
- 226 Übrige spanende Berufe:
Metallsäger; Feiler; andere spanende Berufe
- 23 Metalloberflächenbearbeiter, -vergüter, -beschichter**
- 231 Metallpolierer:
Metallpolierer (Hand); Metallpoliermaschinenführer; Metallpoliererhelfer; Metallpoliermaschinenbediener
- 232 Graveure, Ziseleure:
Graveure, allgemein; Flachgraveure; Maschinengraveure; Ziseleure; Guillocheure; Damaszierer; Graviermaschineneinrichter; Graviermaschinenbediener; andere Graveure
- 233 Metallvergüter:
Metallvergüter, allgemein; Härter; Anlasser; Glüher; Temperer; Metallvergüterhelfer; Bediener von Metallvergütungseinrichtungen; andere Metallvergüter
- 234 Galvaniseure, Metallfärber:
Galvaniseure und Metallschleifer; Galvaniseure; Metallfärber; Einrichter von Galvanikanlagen; Galvaniseur-, Metallfärberhelfer; Galvanisieranlagenbediener
- 235 Emaillierer, Feuerverzinker und andere Metalloberflächenveredler:
Emaillierer; Feuerverzinker; Metallplattierer; Metalloberflächenveredlerhelfer; andere Metalloberflächenveredler
- 24 Metallverbinder**
- 241 Schweißer, Brennschneider:
Universalschweißer (Gas und Lichtbogen); Gasschweißer; Lichtbogenschweißer; Schutzgasschweißer; Schweißmaschinensteuerer; Brennschneider; Schweißmaschineneinrichter; Schweißer-, Brennschneiderhelfer; Schweißmaschinenbediener; andere Schweißer
- 242 Lötter:
Lötter, allgemein; Hartlötter; Weichlötter; Bleilötter; Verbleier; Lötmaschinenführer; Lötmaschineneinrichter; Lötmaschinenbediener
- 243 Nietter:
Handnietter; Schlagnietter; Preßluftnietter; Stemmer; Kleinteilenietter; Nietmaschinenführer; Nietmaschineneinrichter; Nietterhelfer; Nietmaschinenbediener; andere Nietter
- 244 Metallkleber und übrige Metallverbinder:
Metallkleber; andere Metallverbinder
- 25 Schmiede**
- 251 Stahlschmiede:
Stahlschmiede, allgemein; Freiform-, Reckschmiede; Kunstschmiede; Huf-, Wagenschmiede; Gesenkschmiede; Schmiedepresser (Warmpresser); Schmiedemaschineneinrichter; Schmiedehelfer; Schmiedehammerbediener; andere Stahlschmiede
- 252 Behälterbauer, Kupferschmiede und verwandte Berufe:
Behälterbauer; Kesselschmiede; Kupferschmiede; Behälterbauer-, Kupferschmiedehelfer; andere Behälterbauer, Kupferschmiede und verwandte Berufe
- 26 Feinblechner, Installateure**
- 261 Feinblechner:
Feinblechner (Klempner), allgemein; Bauklempner; Geräteklempner; Blechkarosseriebauer; Metallflugzeugbauer (Zellen- und Flügelbau); Lüftungsfeinblechner; Feinblechnerhelfer; andere Feinblechner
- 262 Rohrintallateure:
Rohrintallateure, allgemein; Gas-, Wasserinstallateure; Heizungsinstallateure; Kühlanlageninstallateure; Installateure und Klempner; Rohrintallateurerhelfer; andere Rohrintallateure
- 263 Rohrnetzbauer, Rohrschlosser:
Rohrnetzbauer; Rohrschlosser; Rohrnetzbauer-, Rohrschlosserhelfer
- 27 Schlosser**
- 270 Schlosser:
Apparateschlosser; Aufzugschlosser; Bahnbetriebsschlosser; Bauschlosser, allgemein; Bauschlosserhelfer; andere Bauschlosser; Betriebsschlosser; Reparaturschlosser, allgemein; Betriebs-, Reparaturschlosserhelfer; Blech-, Kunststoffschlosserhelfer; Blechschlosser; Eisenschiffbauer; Getriebeschlosser; Kranbauschlosser; Kunstschlosser; Kunststoffschlosser; Maschinenschlosser, allgemein; Maschinenschlosserhelfer; andere Maschinenschlosser; Modellschlosser; Motorschlosser; Schloß- und Schlüsselmacher; Stahlbauschlosser; Stahlbauschlosserhelfer; Werftarbeiter; Stahlmöbelschlosser; Turbinenschlosser
- 28 Mechaniker**
- 281 Kraftfahrzeuginstandsetzer
- 282 Landmaschineninstandsetzer
- 283 Flugzeugmechaniker:
Flugzeugbaumechaniker; Flugzeugwartungsmechaniker; Flugtriebwerkmechaniker; Flugzeugmechanikerhelfer
- 284 Feinmechaniker:
Feinmechaniker, allgemein; Instrumenten-, Apparatefeinbauer; Optikgerätemechaniker; Chirurgiemechaniker; Büchsenmacher; Feinmechanikerhelfer; andere Feinmechaniker

285 Sonstige Mechaniker:
Mechaniker, allgemein; Hydraulik-, Pneumatikmechaniker; Büromaschinenmechaniker; Nähmaschinenmechaniker; Zweiradmechaniker; Mechanikerhelfer; andere Mechaniker

286 Uhrmacher:
Kleinuhrenmacher; Remonteure; Großuhrenmacher; Uhrteiler; Uhrspiralseiter; Uhrmacher (Instandsetzer); Uhrmacherhelfer; andere Uhrmacher

29 Werkzeugmacher

291 Werkzeugmacher:
Werkzeugmacher, allgemein; Schnitt-, Stanz-, Ziehwerkzeugmacher; Formenbauer; Vorrichtungsbauer; Stahlformengraveur; Schriftschneider; andere Werkzeugmacher

30 Metallfeinbauer und zugeordnete Berufe

301 Metallfeinbauer, a. n. g.:
Gürtler; Bijouteriewarenmacher; Besteckmacher; Reider; Ausmacher; Brillengestellmacher; Feilenmacher; Metallfeinbauhelfer; Metallfeinbaumaschinenbediener; andere Metallfeinbauer

302 Edelmetallschmiede:
Gold-, Silberschmiede; Juwelenfasser; Metallschläger

303 Zahntechniker:
Zahntechniker; Zahntechnikerhelfer

304 Augenoptiker:
Augenoptiker; Refraktionisten

305 Musikinstrumentenbauer:
Klavierbauer; Orgelbauer; Harmoniumbauer; Blechmusik-, Schlaginstrumentenbauer; Geigenbauer; Zupfinstrumentenbauer; Holzblasinstrumentenbauer; Musikinstrumentenbauerhelfer; andere Musikinstrumentenbauer

306 Puppenmacher, Modellbauer, Präparatoren:
Puppen-, Spielteiermacher; Werbefigurenmacher; Ansichtsmodellbauer; Biologiemodellmacher; Präparatoren; Modellbauer-, Präparatorenhelfer; Kunstgewerbler o. n. A

31 Elektriker

311 Elektroinstallateure, -monteure:
Elektroinstallateure, -monteure, allgemein; Freileitungsmonteure; andere Leitungsmonteure; Kabelmonteure; Kraftfahrzeug-, Flugzeugelektriker; Betriebs-elektriker; Elektrikerhelfer; andere Elektroinstallateure, -monteure

312 Fernmeldemonteure, -handwerker:
Fernmeldemonteure, -handwerker (allgemein); Fernmeldebaumonteure; Fernmeldewarte; Fernmeldemon-teurhelfer

313 Elektromotoren-, Transformatorenbauer:
Elektromaschinenbauer, allgemein; Elektromotoren-bauer; Transformatorenbauer; Elektrowickler (Ma-schine); Elektrowickler (Hand); Kollektorbauer; Elek-tromaschinenbauerhelfer; Elektrowickelmaschinenbe-diener

314 Elektrogerätebauer:
Elektrogerätebauer, allgemein; Elektromechaniker; Elektronikmechaniker; Elektrofeingerätemechaniker; Elektrogeräteprüfer; Elektrogerätebauerhelfer; andere Elektrogerätebauer

315 Funk-, Tongerätemechaniker:
Rundfunk-, Fernsehmechaniker; Phonogerätemecha-niker; Funk-, Radarmechaniker; Antennenbauer; Funk-, Tongerätemechanikerhelfer; andere Funk-, Tongeräte-mechaniker

32 Montierer und Metallberufe, a. n. g.

321 Elektrogeräte-, Elektroteilemontierer

322 Sonstige Montierer

323 Metallarbeiter o. n. A.:
Metallarbeiter o. n. A.; Metallmaschinenbediener o. n. A.

33 Spinnberufe

331 Spinner, Spinnvorbereiter:
Spinnfaservorbereiter; Kämmer; Strecker; Vorspinner; Spinnereimaschinenführer; Spinnereimaschineneinrich-ter; Spinnerhelfer; Spinnereimaschinenbediener; an-dere Spinnberufe

332 Spuler, Zwirner, Seiler:
Garnspuler; Garnstrangmacher; Zwirner; Seiler; Ver-seilmaschinenführer; Spul-, Zwirn-, Verseilmaschinen-einsteller; Spuler-, Zwirner-, Seilerhelfer; Spul-, Zwirn-, Verseilmaschinenbediener

34 Textilhersteller

341 Webvorbereiter:
Zettler; Schärer; Geschirrmacher; Harnischmacher; Einzieher; Anknüpfer; Andreher; Kartenschläger; Webvorbereiterhelfer; andere Webvorbereiter

342 Weber:
Webmaschinenführer; Handweber; Teppichknüpfer; Webgutnachseher; Webgutnacharbeiter; Repassierer; Kunststopfer; Webmaschineneinrichter; Weberhelfer

343 Tuftingwarenmacher:
Tuftingwarenhersteller; Tuftingwarennachseher; Tuf-tingmaschineneinrichter; Tuftingwarenmacherhelfer; Tuftingmaschinenbediener

344 Maschenwarenfertiger:
Maschinenwirker; Maschinenstricker; Maschinenhäk-ler; Handstricker, -häkler; Maschenwarennacharbeiter; Wirk-, Strick-, Häkelmaschineneinrichter; Wirker-, Stricker-, Häkelerhelfer; andere Maschenwarenfertiger

345 Filzmacher, Hutstumpenmacher:
Filzmacher; Hutstumpenmacher; Filz-, Hutstumpen-maschinenbediener

346 Textilverflechter:
Netzmacher; Takler; Netzmaschinenführer; Posamen-tenmacher; Klöppelmaschinenführer; Textilverflechter-helfer; Textilverflechtmaschinenbediener; andere Tex-tilverflechter

35 Textilverarbeiter

351 Schneider:
Schneider, allgemein; Herrenschneider; Damenschnei-der; Uniform-, Theater-, Trachtenschneider; Zuschnei-der; andere Schneider

352 Oberbekleidungsnäher:
Oberbekleidungsnäher, allgemein; Herausschneider; Näher (Anzüge, Blusen, Kleider, Kostüme, Mäntel, Röcke); andere Oberbekleidungsnäher

353 Wäscheschneider, Wäschenäher:
Wäschezuschnneider; Wäscheschneider; Wäschenäher; Miederwarennäher

354 Sticker:
Handsticker; Handmaschinensticker; Großmaschinen-sticker; Tapisseristen; Stickerhelfer; andere Sticker

355 Hut-, Mützenmacher:
Modistinnen; Hutmacher; Mützenmacher; Strohhut-macher; Hut-, Mützenmacherhelfer; Hutmaschinen-beiener

356 Näher, a. n. g.:
Krawattennäher; Gardinnennäher; Segeltuch-, Plan-näher; Näher o. n. A.; andere Textilnäher, a. n. g.

357 Sonstige Textilverarbeiter:
Zuschneider; Stanzer, a. n. g.; Hefter, a. n. g.; Textil-schmuckmacher; Garnierer, a. n. g.; Textilverarbeiter-helfer, a. n. g.; andere Textilverarbeiter

36 Textilveredler

- 361 Textilfärber:
Textilfärber, allgemein; Maschinenstrangfärber; Maschinenstückfärber; Handfärber; Textilfärberhelfer; Textilfärbemaschinenbediener
- 362 Textilausrüster:
Textilausrüster, allgemein; Wäscher; Bleicher; Appretierer; Textilimprägnierer; Textilscherer, -brenner, -rauer; Plisseebrenner; Textilkalanderführer; Textilausrüsterhelfer; Textilausrüstmaschinenbediener; andere Textilausrüster

37 Lederhersteller, Leder- und Fellverarbeiter

- 371 Lederhersteller, Darmsaitenmacher:
Gerber; Lederzurichter; Lederfärber; Darmsaitenmacher; Lederherstellerhelfer; Lederherstellmaschinenbediener; andere Lederhersteller
- 372 Schuhmacher:
Schuhmacher, allgemein; Maßschuhmacher; Orthopädie-schuhmacher; Schäftemacher; Schuhmodelleure; Schuhinstandsetzer; Schuhmacherhelfer
- 373 Schuhwarenhersteller:
Schuhwarenhersteller, allgemein; Oberlederzuschneider, -stanzer; Bodenlederstanzer; Zwickler; Schnittfräser; Überholautomatenführer; Schuhstepper, -näher; Schuhmaschineneinrichter; Schuhfabrikarbeiter; Schuhmaschinenbediener; andere Schuhwarenhersteller
- 374 Groblederwarenhersteller, Bandagisten:
Grobsattler; Feinsattler; Fahrzeugsattler; Bandagisten; Sattler-, Bandagistenhelfer; Groblederverarbeitungsmaschinenbediener; andere Groblederwarenhersteller
- 375 Feinlederwarenhersteller:
Feintäschner (Portefeuille); Feinlederwarenherstellerhelfer; Feinledermaschinenbediener; andere Feinlederwarenhersteller
- 376 Lederbekleidungshersteller und sonstige Leder-verarbeiter:
Lederbekleidungshersteller; Lederstepper, -näher, a. n. g.; Lederzuschneider, a. n. g.; Lederstanzer; Lederwarenausstatter; Lederarbeiterhelfer; Lederverarbeitungsmaschinenbediener; andere Lederarbeiter
- 377 Handschuhmacher:
Handschuhmacher, allgemein; Stoffhandschuhzuschneider; Lederhandschuhzuschneider; Stoffhandschuhnäher; Handschuhstepper, -näher (Leder); Handschuhmacherhelfer; andere Handschuhmacher
- 378 Fellverarbeiter:
Rauchwarenzurichter, -färber; Kürschner; Pelznäher; Fellarbeiterhelfer

39 Back-, Konditorwarenhersteller

- 391 Backwarenhersteller:
Bäcker; Misch- und Knetmaschinenführer; Backofenführer; andere Bäckereimaschinenführer; Bäckerhelfer; Backwarenmaschinenbediener; andere Backwarenhersteller
- 392 Konditoren:
Konditoren, allgemein; Konditoren und Bäcker; Konditorhelfer

40 Fleisch-, Fischverarbeiter

- 401 Fleischer:
Fleischer, allgemein; Kopfschlächter; Blockgeselle
- 402 Fleisch-, Wurstwarenhersteller:
Fleisch-, Wurstwarenhersteller, allgemein; Fleischzerleger; Kuttler; Fleischkocher, -dämpfer, -brüher, -brater; Wurstmacher, -spritzer; Fleischpökler, -räucherer, -froster; Geflügelschlächter; Fleischwarenmacherhelfer; Fleischwarenmaschinenbediener; andere Fleisch-, Wurstwarenhersteller
- 403 Fischverarbeiter:
Fischverarbeiter, allgemein; Fischzubereiter (Hand);

Fischverarbeitungsmaschinenführer; Fischsalzer, -räucherer, -froster; Fischverarbeiterhelfer; Fischverarbeitungsmaschinenbediener; andere Fischverarbeiter

41 Speisenbereiter

- 411 Köche:
Köche, allgemein; Pfannen-, Grill-, Bratenköche; Soßen-, Suppen-, Gemüseköche; Vorspeisen-, Salatköche; Süßspeisenköche; Kochgehilfen, -assistenten; Kochhelfer; Küchenhilfen; andere Köche
- 412 Fertiggerichte-, Obst-, Gemüsekonservierer, -zubereiter:
Konservierungsgutzurichter, -bereiter; Konservierungsgutkocher; Konservierungsgutrockner, -erhitze; Konservierungsgutfroster; andere Konservierungsmaschinenführer; Konservierungshelfer; Konservierungsmaschinenbediener; andere Fertiggerichte-, Obst-, Gemüsekonservierer, -zubereiter

42 Getränke-, Genußmittelhersteller

- 421 Weinküfer:
Wein(handels)küfer; Schaumweinküfer; Weinküferhelfer
- 422 Brauer, Mälzer:
Brauer und Mälzer, allgemein; Malzdarrar; Mälzer; Hefebereiter (Brauer); Brauer-, Mälzerhelfer; Brauereimaschinenbediener; andere Brauer, Mälzer
- 423 Sonstige Getränkehersteller, Koster:
Brenner; Destillateure; Getränkemaschinensteuerer; Nahrungs- und Genußmittelkoster; Getränkeherstellerhelfer; Getränkemaschinenbediener; andere Getränkehersteller
- 424 Tabakwarenmacher:
Tabakfermentierer; Zigarrenhandmacher; Zigarrenmaschinenführer; Zigaretten- und Tabakmaschinenführer; Tabakwarenmacherhelfer; Tabakmaschinenbediener; andere Tabakwarenmacher

43 Übrige Ernährungsberufe

- 431 Milch-, Fettverarbeiter:
Molkereifachleute; Milch- und Fettverarbeitungsmaschinensteuerer; Milchkulturansetzer; Pasteurisierer; Molkereiarbeiter; Milch- und Fettverarbeitungsmaschinenbediener; andere Milch-, Fettverarbeiter
- 432 Mehl-, Nährmittelhersteller:
Müller; Nährmittelmaschinenführer; Mehl-, Nährmittelherstellerhelfer; Nährmittelmaschinenbediener; andere Mehl-, Nährmittelhersteller
- 433 Zucker-, Süßwaren-, Speiseeishersteller:
Zuckerfabrikmaschinenführer; Schokoladen-, Konfektmacher; Bonbonmacher; Süßwarenmaschinenführer; Speiseeishersteller; Süßwarenherstellerhelfer; Zuckerfabrikarbeiter; Maschinen-, Anlagenbediener (Zucker-, Süßwaren-, Speiseeisherstellung); andere Süßwarenhersteller

44 Maurer, Betonbauer

- 441 Maurer:
Maurer, allgemein; Ziegel-, Formsteinmaurer; Natursteinmaurer; Kunststeinsetzer (nicht Steinmetzen); Schornstein-, Feuerfestmaurer; Kanal-, Sielmaurer; Verfüger; Maurerhelfer; andere Maurer
- 442 Betonbauer:
Betonbauer, allgemein; Einschaler; Eisenbieger, -flechter, -verleger; Betonierer; Betonfertigteilemontierer; Betonbauerhelfer

45 Zimmerer, Dachdecker, Gerüstbauer

- 451 Zimmerer:
Bauzimmerer; Schiffszimmerer; Holzfertigteilemontierer; Zimmererhelfer; andere Zimmerer
- 452 Dachdecker:
Ziegel-, Schieferdecker; Pappdachdecker; Strohdach-

decker; Dachdecker und Klempner; Dachdeckerhelfer; andere Dachdecker

- 453 Gerüstbauer:
Gerüstbauer; Gerüstbauhelfer

46 Straßen-, Tiefbauer

- 461 Pflasterer, Steinsetzer:
Straßenpflasterer; Steinsetzer; Plattenleger (nicht Fliesenleger); Pflasterrammer; Pflasterer-, Steinsetzerhelfer; andere Pflasterer, Steinsetzer
- 462 Straßenbauer:
Straßenbauer, allgemein; Betonstraßenbauer; Schwarzstraßenbauer; Straßenunterhaltungsarbeiter; Straßenbauhelfer; andere Straßenbauer
- 463 Gleisbauer:
Gleisbauer, allgemein; Schwellen- und Schienenleger; Gleisstopfmaschinenführer; Gleisbauhelfer; andere Gleisbauer
- 464 Sprengmeister (außer Schießhauer):
Sprengmeister (Steinbrüche); Sprengmeister (Hoch-, Tiefbau); Sprengmeisterhelfer; andere Sprengmeister
- 465 Kultur-, Wasserbauwerker:
Kulturbauwerker; Wasserbauwerker; Deichbauer; Kultur-, Wasserbauhelfer; andere Kultur-, Wasserbauwerker
- 466 Sonstige Tiefbauer:
Mineure; Schachtbauer; Brunnenbauer; Kanalisationsbauer; Tiefbauhelfer; andere Tiefbauer

47 Bauhilfsarbeiter

- 470 Bauhilfsarbeiter:
Bauhilfsarbeiter; Bauhelfer a. n. g.; Erdbewegungsarbeiter

48 Bauausstatter

- 481 Stukkateure, Gips, Verputzer:
Stukkateure; Gips; Rabitzer; Verputzer; Stukkateur-, Verputzerhelfer
- 482 Isolierer, Abdichter:
Isolierer; Abdichter (allgemein); Gebäude-, Gebäudeteileisolierer; Raum-, Behälterisolierer; Rohrisolierer; Apparate-, Maschinenisolierer; Isolierhelfer; andere Isolierer, Abdichter
- 483 Fliesenleger:
Fliesenleger, allgemein; Fliesen-, Plattenleger; Mosaikleger; Fliesenlegerhelfer
- 484 Ofensetzer, Luftheizungsbauer:
Ofensetzer und Luftheizungsbauer, allgemein; Kachelofensetzer; Luftheizungsbauer; Ofensetzerhelfer
- 485 Glaser:
Glaser, allgemein; Bauglaser; Kunstglaser; Glasmosaikmacher; Glasdachmonteur; Fahrzeugglaser; Glaserhelfer; andere Glaser
- 486 Estrich-, Terrazzoleger:
Estrichleger; Terrazzoleger; Estrich-, Terrazzolegerhelfer

49 Raumausstatter, Polsterer

- 491 Raumausstatter:
Raumausstatter, allgemein; Dekorateure; Fußbodenbelagsverleger; Parkettleger; Tapetenkleber; Raumausstatterhelfer; andere Raumausstatter
- 492 Polsterer, Matratzenhersteller:
Polsterer, allgemein; Möbelpolsterer; Fahrzeugpolsterer; Matratzenhersteller; Polster- und Dekorationsnäher; Polsterer und Dekorateure; Polstererhelfer

50 Tischler, Modellbauer

- 501 Tischler:
Tischler, allgemein; Bau- und Möbeltischler; Bautisch-

ler; Möbeltischler; Stuhl-, Polstergestellbauer; Tischlerhelfer; andere Tischler

- 502 Modelltischler, Formentischler:
Modelltischler (Gießerei); Formentischler; Modell-, Formentischlerhelfer; andere Modell-, Formentischler

- 503 Stellmacher, Böttcher:
Stellmacher; Holzkarosseriebauer; Böttcher; Stellmacher-, Böttcherhelfer; andere Stellmacherberufe

- 504 Sonstige Holz-, Sportgerätebauer:
Holzbootsbauer; Kunststoffbootsbauer; Jachtbauer; Segelflugzeugbauer; Sportgerätebauer; Holz-, Sportgerätebauhelfer; andere Holz-, Sportgerätebauer

51 Maler, Lackierer und verwandte Berufe

- 511 Maler, Lackierer (Ausbau):
Maler; Lackierer; Anstreicher; Maler und Tapetenkleber; Entroster; Maler-, Lackierhelfer
- 512 Warenmaler, -lackierer:
Warenhandmaler, -lackierer; Warenspritzlackierer; Warentauchlackierer; Lackiermaschinenführer; Auto-(reparatur)lackierer; Warenmalerhelfer; andere Warenmaler, -lackierer
- 513 Holzoberflächenveredler, Furnierer:
Beizer; Polierer; Furnierer; Holzvergolder; Beizer-, Polierer-, Furnierhelfer; Beiz-, Polier-, Furniermaschinenbediener; andere Holzoberflächenveredler
- 514 Kerammaler, Glasmaler:
Kerammaler; Glasmaler; Keram-, Glasbedruker; Keramgravierer; Keram-, Glasspritzmaler; Keram-, Glasbemaschinentechniker

52 Warenprüfer, Versandfertigmacher

- 521 Warenprüfer, -sortierer, a. n. g.:
Teile-, Endprodukt-, Warenprüfer, a. n. g.; Nahrungs-, Genußmittelsortierer; Material-, Rohstoffsartierer; Sortiermaschinenbediener
- 522 Warenaufmacher, Versandfertigmacher:
Warenaufmacher, Versandfertigmacher, allgemein; Warenaufmacher, -kennzeichner (Hand); Abwieger; Abfüller; Abpacker (Hand); Packer; Verpacker (Hand); Warenaufmach-, Kennzeichnungsmaschinenführer; Abwiege-, Abfüll-, Abpackmaschinenführer; Abwiege-, Abfüll-, Abpackmaschineneinsteller; Bediener von Maschinen für Warenaufmachen, Abfüllen, Verpacken; andere Warenaufmacher, Versandfertigmacher

53 Hilfsarbeiter ohne nähere Tätigkeitsangabe

- 531 Hilfsarbeiter ohne nähere Tätigkeitsangabe

54 Maschinisten und zugehörige Berufe

- 541 Energiemaschinisten:
Dampfkraftwerk-, Dampfmaschinenmaschinisten; Wasserkraftwerkmaschinisten; Turbinenmaschinisten
- 542 Fördermaschinisten, Seilbahnmaschinisten
- 543 Sonstige Maschinisten:
Maschinisten, allgemein; Pumpenmaschinisten; Kompressormaschinisten; Klima-, Lüftungsanlagemaschinisten; Bühnenmaschinisten; andere Maschinisten
- 544 Kranführer:
Portalkranführer; Brückenkranführer; Schwimmkranmaschinisten; Turmdrehkranführer; Baukranführer, a. n. g.; andere Kranführer
- 545 Erdbewegungsmaschinenführer:
Planierdraußenführer; Baggerführer; Graben ziehmaschinenführer; andere Erdbewegungsmaschinenführer
- 546 Baumaschinenführer:
Straßenbaumaschinen-, Straßenwalzenführer; Rammaschinenführer; Preßluftmeißelführer; Froschführer;

- Betonmischerführer; Bauaufzugführer; andere Baumaschinenführer
- 547 Maschinenwärter, Maschinistenhelfer:
Kraftmaschinenwärter; Pumpenwärter; Lüftungs-, Klimaanlagewärter; Schiffsmaschinenwärter; Schaltanlagenwärter; Maschinistenhelfer; andere Maschinenwärter
- 548 Heizer:
Heizer; Heizanlagenwärter; Heizerhelfer
- 549 Maschineneinrichter o. n. A.

IV. Technische Berufe

60 Ingenieure

- 601 Ingenieure des Maschinen- und Fahrzeugbaues:
Maschinen(bau)ingenieure, allgemein; Forschungs-, Entwicklungsingenieure des Maschinenbaues; Maschinenbau-Projekttingenieure; Maschinenbau-Konstruktionsingenieure; Fertigungs-, Montageingenieure des Maschinenbaues; Betriebs-, Wartungs-Maschineningenieure; Einkaufs-, Verkaufs-, Beratungsingenieure des Maschinenbaues; andere Maschinenbauingenieure
- 602 Elektroingenieure:
Elektroingenieure, allgemein; Forschungs-, Entwicklungsingenieure des Elektrofaches; Elektro-Projekttingenieure; Elektro-Konstruktionsingenieure; Fertigungs-, Montageingenieure des Elektrofaches; Betriebs-, Wartungsingenieure des Elektrofaches; Einkaufs-, Verkaufs-, Beratungsingenieure des Elektrofaches; andere Elektroingenieure
- 603 Architekten, Bauingenieure:
Architekten, Bauingenieure, allgemein; Städte-, Verkehrsplaner; Forschungs-, Entwicklungsingenieure des Wasser-, Ingenieurbaues; Entwurfs-, Konstruktions-Bauingenieure, -architekten; Bauleitende Architekten, Hochbauingenieure; Bauleitende Ingenieurbau-, Wasserbauingenieure; Einkaufs-, Beratungs-Bauingenieure, -architekten; andere Architekten und Bauingenieure
- 604 Vermessungsingenieure:
Vermessungsingenieure, allgemein; Land-, Bergbauvermessungsingenieure; Wasservermessungsingenieure; Photogrammetristen
- 605 Bergbau-, Hütten-, Gießereingenieure:
Bergbauingenieure; Tiefbohringenieure; Erdölingenieure; Hütteningenieure; Gießereingenieure
- 606 Übrige Fertigungsingenieure:
Nahrungsmittelingenieure; Brauerei-, Brennerieingenieure; Textil-, Bekleidungsingenieure; Holz-, Papieringenieure; Glas-, Keramikingenieure; Ingenieure der Steine und Erden; andere Fertigungsingenieure
- 607 Sonstige Ingenieure:
Ingenieure o. n. A.; Wirtschaftsingenieure; Refa-Ingenieure; Technische Aufsichtsbeamte; Überprüfungs-, Überwachungsingenieure; Betriebsingenieure, a. n. g.; andere Ingenieure

61 Chemiker, Physiker, Mathematiker

- 611 Chemiker, Chemicingenieure:
Chemiker, allgemein; Organiker; Anorganiker; Biochemiker; Lebensmittelchemiker; Physikochemiker; Chemieingenieure; andere Chemiker und Chemicingenieure
- 612 Physiker, Physikingenieure, Mathematiker

62 Techniker

- 621 Maschinenbautechniker:
Maschinenbautechniker, allgemein; Maschinenbau-Pro-

jekttechniker; Maschinenbau-Konstruktionstechniker; Fertigungs-, Montagetechniker des Maschinenbaues; Betriebs-, Wartungstechniker des Maschinenbaues; Einkaufs-, Verkaufstechniker des Maschinenbaues; andere Maschinenbautechniker

- 622 Techniker des Elektrofaches:
Techniker des Elektrofaches, allgemein; Elektro-Projekttechniker; Elektro-Konstruktionstechniker; Fertigungs-, Montagetechniker des Elektrofaches; Betriebs-, Wartungstechniker des Elektrofaches; Einkaufs-, Verkaufstechniker des Elektrofaches; andere Techniker des Elektrofaches
- 623 Bautechniker:
Bautechniker, allgemein; Entwurfs-, Konstruktionsbautechniker; Hochbaustellentechniker; Baustellentechniker (Ingenieurbau, Wasserbau); Einkaufsbautechniker; andere Bautechniker
- 624 Vermessungstechniker
- 625 Bergbau-, Hütten-, Gießereitechniker:
Bergbautechniker; Tiefbohrtechniker; Erdöltechniker; Hüttentechniker; Gießereitechniker
- 626 Chemietechniker; Physikotechniker:
Chemietechniker; Lack-, Farbentechniker Galvanotechniker; Physikotechniker; Wetterdiensttechniker; Technische Assistenten für wissenschaftliche Photographie; andere Chemietechniker, Physikotechniker
- 627 Übrige Fertigungstechniker:
Nahrungsmitteltechniker; Brauerei-, Brennerieitechniker; Textil-, Bekleidungstechniker; Holz-, Papiertechniker; Glas-, Keramiktechniker; andere Fertigungstechniker
- 628 Sonstige Techniker:
Techniker o. n. A.; Meß- und Regeltechniker; Betriebstechniker, a. n. g.; andere Techniker
- 629 Industriemeister, Werkmeister:
Industriemeister, Werkmeister (allgemein); Lehrlings- und Ausbildungsmeister; Industrie-, Werkmeister (Metall); Industrie-, Werkmeister (Elektro); Industrie-, Werkmeister (Textil, Bekleidung); Industrie-, Werkmeister (Nahrungsmittel, Chemie); Industrie-, Werkmeister (Hüttenwesen); andere Industriemeister, Werkmeister

63 Technische Sonderfachkräfte

- 631 Biologisch-technische Sonderfachkräfte:
- in Pflanzenbau, Pflanzenschutz, Agrikulturchemie;
- in der Tierkunde; - in der Wasserwirtschaft; Milchleistungskontrolleure; milchwirtschaftlich-technische Assistenten; andere biologisch-technische Sonderfachkräfte
- 632 Physikalisch- und mathematisch-technische Sonderfachkräfte:
Physiklaboranten; Elektroassistenten; Werkstoffprüfer (Physik); Meß- und Regelmechaniker; andere physikalisch- und mathematisch-technische Sonderfachkräfte
- 633 Chemielaboranten:
Chemielaboranten, allgemein; Stoffprüfer (Chemie); Textillaboranten (auch mechanisch-technologisch); Lacklaboranten; Apothekenlaboranten; andere Chemielaboranten
- 634 Photolaboranten:
Photolaboranten, allgemein; Schwarzweiß-Photolaboranten, Farbphotolaboranten; Filmkopierer; Filterbestimmer; (Photo) Printer-, Photolaborhelfer
- 635 Technische Zeichner:
Technische Zeichner, allgemein; Konstruktionszeichner; Bauzeichner; Teilzeichner; Kartographen (nicht Wissenschaftler); Vermessungszeichner; andere technische Zeichner

V. Dienstleistungsberufe

68 Warenkaufleute

- 681 Groß- und Einzelhandelskaufleute, Einkäufer:
Groß- und Einzelhandelskaufleute; Einzelhandelskaufleute; Einkäufer; Verkaufsleiter; Filialleiter (Verkaufsstellenleiter); andere Groß- und Einzelhandelskaufleute
- 682 Verkäufer:
Verkäufer, allgemein; Verkäufer (Nahrungs- und Genussmittel); Verkäufer (Konfektion); Verkäufer (Eisen- und Haushaltswaren); Verkaufsaufsichten; Verkaufsfahrer; Verkaufshilfen; andere Verkäufer
- 683 Verlagskaufleute, Buchhändler:
Verleger; Verlagskaufleute; Buchhändler; Musikalienhändler
- 684 Drogisten
- 685 Apothekenhelferinnen
- 686 Tankwarte
- 687 Handelsvertreter, Reisende:
Handelsvertreter; Reisende; Vertreter; Vertriebspropagandisten
- 688 Ambulante Händler

69 Bank-, Versicherungskaufleute

- 691 Bankfachleute:
Bankfachleute, allgemein; Devisensachbearbeiter; Kreditsachbearbeiter; Geldanlageberater, -verwalter; Gelddisponenten; Börsenvertreter; Sparkassenfachleute; Bankrevisoren; andere Bankfachleute
- 692 Bausparkassenfachleute:
Bausparkassenfachleute, allgemein; Bausparkassenantragsbearbeiter; Bausparkassenvertragsverwalter; Bausparfinanzierungssachbearbeiter; Bausparkassenvertragswerber; andere Bausparkassenfachleute
- 693 Krankenversicherungsfachleute (nicht Sozialversicherung):
Krankenversicherungsfachleute, allgemein; Krankenversicherungsantragsbearbeiter; Krankenversicherungsvertragsverwalter; Krankenversicherungstarifgestalter; Krankenkassenleistungssachbearbeiter; Krankenkassenvertragswerber; andere Krankenversicherungsfachleute
- 694 Lebens-, Sachversicherungsfachleute:
Lebens-, Sachversicherungsfachleute, allgemein; Versicherungsantragsbearbeiter; Versicherungsvertragsverwalter; Versicherungsleistungssachbearbeiter; Versicherungswerber; andere Lebens-, Sachversicherungsfachleute

70 Andere Dienstleistungskaufleute und zugehörige Berufe

- 701 Speditionskaufleute:
Spediteure; Speditionskaufleute; Lagereikaufleute; Reeder; Reedereikaufleute; Luftverkehrskaufleute; andere Speditionskaufleute
- 702 Fremdenverkehrsfachleute:
Kurverwaltungs-, Verkehrsamtsfachleute; Reisebürokaufleute; Reiseleiter; Fremdenführer; Bodenstewards; andere Fremdenverkehrsfachleute
- 703 Werbefachleute:
Werbefachleute, allgemein; Werbeberater; Werbeleiter; Kontakter; Public-Relations-Fachleute; Texter; Designer; Display-Gestalter; Layouter; andere Werbefachleute
- 704 Makler, Grundstücksverwalter:
Immobilien-, Finanzmakler; Börsenmakler; Schiffsmakler; Warenmakler; Grundstücksverwalter; andere Makler
- 705 Vermieter, Vermittler, Versteigerer:
Vermieter; Vermittler (nicht Arbeitsvermittler); Versteigerer; Taxatoren; Wett- und Lotteriannehmer;

Schausteller; andere Vermieter, Vermittler, Versteigerer

- 706 Geldeinnehmer, -auszahler, Kartenverkäufer, -kontrolleure:
Geldeinnehmer, -erheber; Geldauszahler; Kartenverkäufer; Kartenkontrolleure; Zählerableser

71 Berufe des Landverkehrs

- 711 Schienenfahrzeugführer:
Lokomotivführer, -heizer; Triebfahrzeugführer; Straßenbahnführer; andere Schienenfahrzeugführer
- 712 Eisenbahnbetriebsregler, -schaffner:
Eisenbahnfahrdienstleiter; Weichenwärter; Zugführer, -schaffner, -abfertiger; Rangierer; Schranken-, Streckenwärter; andere Eisenbahnbetriebsregler
- 713 Sonstige Fahrbetriebsregler, Schaffner:
Fahrbetriebsleiter (nicht Eisenbahn); Fuhrparkleiter; Ladebetriebsleiter; Schaffner (nicht Eisenbahn); andere Fahrbetriebsregler
- 714 Kraftfahrzeugführer:
Personenkraftwagenführer; Omnibusführer; Lastkraftwagenführer; Zugmaschinen-, Sonderfahrzeugführer; andere Kraftfahrzeugführer
- 715 Kutscher
- 716 Straßenwarte:
Straßenwärter; Brückenwärter; andere Straßenwarte

72 Berufe des Wasser- und Luftverkehrs

- 721 Nautiker:
Kapitäne, nautische Schiffsoffiziere auf großer Fahrt; Kapitäne, Seesteuerleute auf kleiner Fahrt; Kapitäne, Seesteuerleute in der großen Hochseefischerei; Kapitäne, Seesteuerleute in der kleinen Hochseefischerei; Seeschiffer in der kleinen Hochseefischerei; Lotsen
- 722 Technische Schiffsoffiziere, Schiffsmaschinisten:
Schiffsingenieure; Seemaschinisten; Schiffsmaschinisten (Binnenschiffahrt); Kleinmaschinisten; Seemotorführer; Maschinisten in der kleinen Hochseefischerei; Maschinen-, Ingenieur-Assistenten; andere technische Schiffsoffiziere, Schiffsmaschinisten
- 723 Decksleute in der Seeschiffahrt:
Bootsleute; Matrosen; Junggrade; Deckshelfer
- 724 Binnenschiffer:
Schiffsführer (Binnenschiffer); Bootsführer, Barkassenführer; Schiffssteuerleute, -rudergänger (Binnenschiffer); Matrosen (Binnenschiffer); andere Binnenschiffer
- 725 Sonstige Wasserverkehrsberufe:
Fährleute; Wasserstraßenaufseher, -sicherer, -verkehrswarte; Hafenaufseher; Schleusenwärter; Wasserverkehrshelfer; andere Wasserverkehrsberufe
- 726 Luftverkehrsberufe:
Flugzeugführer; Co-Piloten; Flugingenieure; Flugdiensttechniker; Flugdienstregler; Flugsicherungsberufe

73 Berufe des Nachrichtenverkehrs

- 731 Posthalter
- 732 Postverteiler:
Postsortierer; Postzusteller
- 733 Funker:
Funker, allgemein; Funker, bodenstationär; Schiffsfunker; Bordfunker (Luftfahrt); Telegraphisten
- 734 Telefonisten

74 Lagerverwalter, Lager-, Transportarbeiter

- 741 Lagerverwalter, Magaziner:
Lagerverwalter, Magaziner (allgemein); Siloverwalter; Kühlhausverwalter; Waren-, Gerätelagerverwalter; Bauhofverwalter; Theaterfundusverwalter; Werkzeuglagerverwalter; andere Lagerverwalter, Magaziner

- 742 Transportgeräteführer:
Flurtransportgeräteführer; Karrenfahrer; Förderbandbediener; Fahrstuhlführer; andere Transportgeräteführer
- 743 Stauer, Möbelpacker:
Einschl. Möbeltransporteure
- 744 Lager-, Transportarbeiter:
Krananbinder; Waren-, Zeitungsaussträger; Gepäckträger; Fahrlade-, Güterbodenschaffner; Lager-, Versand- und Transporthelfer; andere Lager-, Transportarbeiter
- 75 Unternehmer, Organisatoren, Wirtschaftsprüfer**
- 751 Unternehmer, Geschäftsführer, Geschäftsbereichsleiter
- 752 Unternehmensberater, Organisatoren:
einschl. Treuhänder
- 753 Wirtschaftsprüfer, Steuerberater:
Wirtschaftsprüfer; Buchprüfer; Steuerberater; Steuerbevollmächtigte; Gehilfen in wirtschafts- und steuerberatenden Berufen
- 76 Abgeordnete, administrativ entscheidende Berufstätige**
- 761 Abgeordnete, Minister, Wahlbeamte:
Abgeordnete; Präsidenten; Minister; Senatoren; Wahlbeamte; politische Beamte
- 762 Leitende und administrativ entscheidende Verwaltungsfachleute
- 763 Verbandsleiter, Funktionäre:
Verbandsleiter, -geschäftsführer; Funktionäre; Verbandssekretäre
- 77 Rechnungsfachleute, Datenverarbeitungsfachleute**
- 771 Kalkulatoren, Berechner:
Kalkulatoren; Abrechner; Berechner; Fakturisten
- 772 Buchhalter:
Buchhalter, allgemein; Bilanzbuchhalter; Kontokorrentbuchhalter; Sachkontenbuchhalter; Lohnbuchhalter; Betriebs-, Lagerbuchhalter; Maschinenbuchhalter; andere Buchhalter
- 773 Kassierer:
Kassierer (Laden, Kaufhaus); Kassierer (Bank, Sparkasse); Geldwechsler; andere Kassierer
- 774 Datenverarbeitungsfachleute: Systemanalytiker; Systemprogrammierer; Datenverarbeitungskaufleute; Programmierer; Operatoren (EDV); Lochkartenfachleute; Tabellierer; andere Datenverarbeitungsfachleute
- 78 Bürofach-, Bürohilfskräfte**
- 781 Bürofachkräfte:
Bürofachkräfte, allgemein; Verwaltungsfachkräfte (öffentlicher Dienst); Disponenten; Bürovorsteher; Kontoristen; Sekretäre; Korrespondenten; Auftrags- und andere Sachbearbeiter; Karteikräfte; Bestell-, Lager-, Lohnbuchführer; Registratoren; andere Bürofachkräfte
- 782 Stenographen, Stenotypisten, Maschinenschreiber:
Stenographen; Sekretärinnen; Fremdsprachenstenotypisten; Stenotypisten; Phontypisten; Maschinenschreiber; Fernschreiber
- 783 Datentypisten:
Datentypisten; Datenträgerprüfer
- 784 Bürohilfskräfte:
Bürohilfskräfte, allgemein; Schreiber (nicht Maschine); Rechner (nicht Abrechner); Büro-, Amtsboten; Belegsortierer und ähnliche Berufe; andere Bürohilfskräfte
- 79 Dienst-, Wachberufe**
- 791 Wertschutzleute, Detektive:
Werkschutzleute; Hotel-, Warenhausdetektive; Ermittler (Detektive)
- 792 Wächter, Aufseher:
Wächter, Aufseher (allgemein); Parkanlagen-, Flurwächter; Parkplatzwächter; Garagenwarte; Gebäude-, Fabrik-, Grundstückswächter, -aufseher; Sammlungs- und ähnliche Aufseher; Ordner; Platzanweiser; Garderoben-, Toilettenwärter; Badewärter; andere Wächter, Aufseher
- 793 Pförtner, Hauswarte
- 794 Haus-, Gewerbediener:
Hoteldiener; Hotelburschen; Institutsdiener; Gewerbediener; Theater-, Saaldiener; Platz-, Gerätewarte; andere Haus-, Gewerbediener
- 80 Sicherheitswahrer**
- 801 Soldaten, Grenzschutz-, Polizeibedienstete
- 802 Berufsfeuerwehrleute
- 803 Sicherheitskontrolleure:
Gewerbeaufsicher; Eichbeamte; Baukontrolleure; Brandschauer; Taucher; andere Sicherheitskontrolleure
- 804 Schornsteinfeger
- 805 Gesundheitssichernde Berufe:
Desinfektoren; Schädlingsbekämpfer; Fleischbeschauer; Tierkörperverwerter; Anatomiegehilfen; Leichenbestatter; andere gesundheitssichernde Berufe
- 81 Rechtswahrer, -berater**
- 811 Rechtsfinder:
Richter; Staats-, Anwälte
- 812 Rechtspfleger
- 813 Rechtsvertreter, -berater:
Rechtsanwälte; Notare; Rechtsanwälte und Notare; Justitiare; Syndizi; Patentanwälte, -ingenieure; Rechtsbeistände
- 814 Rechtsvollstrecker:
Vollstreckungsbeamte; Vollzugsbeamte
- 82 Publizisten, Dolmetscher, Bibliothekare**
- 821 Publizisten:
Schriftsteller; Dramaturgen; Lektoren; Journalisten; Rundfunk-, Fernsehsprecher; andere Publizisten
- 822 Dolmetscher, Übersetzer
- 823 Bibliothekare, Archivare, Museumsfachleute:
Wissenschaftliche Bibliothekare; Büchereifachleute (nicht Wissenschaftler); wissenschaftliche Archivare; Dokumentare; Archiv-, Dokumentarfachleute (nicht Wissenschaftler); Museumsfachleute; Bücherei-, Archivhelfer
- 83 Künstler und zugeordnete Berufe**
- 831 Musiker:
Komponisten; Dirigenten; Chorleiter; Instrumentalisten; Orchestermusiker; Tanz- und Unterhaltungsmusiker; andere Musiker
- 832 Darstellende Künstler:
Spielleiter; Schauspieler; Gesangssolisten; Solotänzer; Chorsänger; Gruppentänzer; Vortragkünstler; andere darstellende Künstler
- 833 Bildende Künstler, Graphiker:
Bildhauer; Kunstmalers; Kunstzeichner; Graphiker; Designer; Entwerfer; Layouter; Musterzeichner; Restauratoren; andere bildende Künstler
- 834 Dekorations-, Schildermaler:
Dekorationen-, Bühnenmaler; Schilder-, Schriftenmaler; Reklamemaler; Schilder- und Lichtreklamehersteller
- 835 Künstlerische und zugeordnete Berufe der Bühnen-, Bild- und Tontechnik:
Bühnen-, Filmusstatte; Beleuchter; Toningenieur, -techniker; Bildingenieur, -techniker; Technische Büh-

- nenleiter, -inspektoren; Filmcutter; Filmvorführer; andere technische Bühnen- und Studioberufe
- 836 Raum-, Schauwerbegestalter
- 837 Photographen:
Photographen, allgemein; Lichtbildner (Porträt, Landschaft, Gebäude); Reproduktionsphotographen; Kameralente; Bildberichterstatte; Retuscheure; andere Photographen
- 838 Artisten, Berufssportler, künstlerische Hilfsberufe:
Artisten; Berufssportler; Kleindarsteller; Statisten; Komparsen; Mannequins; Dressmen; Photomodelle; Berufsmodelle; andere künstlerische Hilfsberufe
- 84 Ärzte, Apotheker**
- 841 Ärzte:
Ärzte (Allgemeinmedizin); Fachärzte
- 842 Zahnärzte
- 843 Tierärzte
- 844 Apotheker
- 85 Übrige Gesundheitsdienstberufe**
- 851 Heilpraktiker
- 852 Masseure, Krankengymnasten und verwandte Berufe:
Masseure und medizinische Bademeister; Masseure; medizinische Bademeister; Krankengymnasten; Therapeuten, a. n. g.
- 853 Krankenschwestern, -pfleger, Hebammen:
Krankenschwestern, -pfleger; Säuglings-, Kinderkrankenschwestern; Psychiatrischwestern, -pfleger; Operationsschwestern; Anästhesieschwestern; Hebammen; andere Funktionskrankenschwestern, -pfleger
- 854 Helfer in der Krankenpflege:
Krankenpflegehelfer; Sanitäter; Hilfspfleger
- 855 Diätassistenten, Pharmazeutisch-technische Assistenten: einschl. Ernährungsberater
- 856 Sprechstundenhelfer:
Arzthelferinnen; Zahnarzthelferinnen; Tierarzthelferinnen
- 857 Medizinallaboranten:
Medizinisch-technische Assistenten, medizinische Laboranten; Röntgenassistenten; Veterinärmedizinisch-technische Assistenten; Psychologisch-technische Assistenten; Röntgen- und andere medizinisch-technische Helfer
- 86 Sozialpflegerische Berufe**
- 861 Sozialarbeiter, Sozialpfleger:
Sozialarbeiter; Haus-, Familienpfleger; Altenpfleger; Sozialpflegehelfer; andere Sozialpfleger
- 862 Heimleiter, Sozialpädagogen:
Heimleiter; Sozialpädagogen; Heimerzieher; Heimleiterhelfer
- 863 Arbeits-, Berufsberater:
einschl. Arbeitsvermittler
- 864 Kindergärtnerinnen, Kinderpflegerinnen:
Kindergärtnerinnen; Kinderpflegerinnen; Kindergärten-, Kinderpflegehelferinnen
- 87 Lehrer**
- 871 Hochschullehrer, Dozenten an höheren Fachschulen und Akademien:
einschl. wissenschaftliche Assistenten
- 872 Gymnasiallehrer
- 873 Real-, Volks-, Sonderschullehrer
- 874 Fachschul-, Berufsschul-, Werklehrer:
Fachlehrer für gewerbliche Fächer; Fachlehrer für kaufmännische Fächer; Fachlehrer für Hauswirtschaft; Fachlehrer für Landwirtschaft; Werklehrer; Werkstattlehrer; andere Fach-, Berufsschullehrer
- 875 Lehrer für musische Fächer, a. n. g.:
Kunst-, Zeichenlehrer, a. n. g.; Musik-, Gesanglehrer, a. n. g.
- 876 Sportlehrer:
Sportlehrer, allgemein; Fußballtrainer, -lehrer; Schwimmlehrer; Skilehrer; Tanzlehrer; andere Sportlehrer
- 877 Sonstige Lehrer:
Fahrschullehrer; andere Lehrer
- 88 Geistes- und naturwissenschaftliche Berufe, a. n. g.**
- 881 Wirtschafts- und Sozialwissenschaftler, a. n. g., Statistiker:
Volkswirte; Betriebswirte; Statistiker; Psychologen; Soziologen; Politologen; Marktforscher; andere Wirtschafts- und Sozialwissenschaftler
- 882 Geisteswissenschaftler, a. n. g.
- 883 Naturwissenschaftler, a. n. g.:
Biologen und verwandte Berufe; Geographen; Geologen; Mineralogen; Geophysiker; Astronomen; andere Naturwissenschaftler
- 89 Seelsorger**
- 891 Seelsorger
- 892 Angehörige geistlicher Orden und Mutterhäuser ohne Angabe einer Berufstätigkeit
- 893 Seelsorge-, Kulthelfer
- 90 Körperpfleger**
- 901 Friseur:
Damen- und Herrenfriseur; Damenfriseur; Herrenfriseur; Perückenmacher
- 902 Sonstige Körperpfleger:
Kosmetikerinnen; Fußpfleger; andere Körperpfleger
- 91 Gästebetreuer**
- 911 Gastwirte, Hoteliers, Gaststättenkaufleute:
Gastwirte; Hoteliers; Gaststätten-, Hotelgeschäftsführer; Gaststättenkaufleute; Gaststättenempfangspersonal
- 912 Kellner, Stewards:
Chefkellner; Chefstewards; Kellner; Serviererinnen; Stewards
- 913 Übrige Gästebetreuer:
Speisen- und Getränkeausgeber; Getränkemixer; Hotel- und Gaststättengehilfen; Hotel-, Gaststättenportiers; Hallengehilfen; andere Gästebetreuer
- 92 Hauswirtschaftliche Berufe**
- 921 Hauswirtschaftsverwalter:
Haus- und Ernährungswirte; Hauswirtschaftsleiterinnen (nicht ländlich); ländliche Hauswirtschaftsleiterinnen; Beschließerinnen; andere Hauswirtschaftsverwalter
- 922 Verbraucherberater:
Hauswirtschaftsberater; Energieberater; andere Verbraucherberater
- 923 Hauswirtschaftliche Betreuer:
Hauswirtschaftsgehilfen; Hausgehilfen; Zimmermädchen; Schlafwagenshaffner; Kajüstewards; Diener; Zofen; Ankleiderinnen; andere hauswirtschaftliche Betreuer
- 93 Reinigungsberufe**
- 931 Wäscher, Plätter:
Wäscher und Plätter; Wäscher; Plätter; Bügler; Wasch-, Plättmaschinenbediener; andere Wäscher, Plätter

- 932 Textilreiniger, Färber und Chemischreiniger:
Chemischreiniger; Färber und Chemischreiniger; Färber (in der chemischen Reinigung); Textilreinigungs-, Färbeanlagenbediener; andere Textilreiniger
- 933 Raum-, Hausratreiniger:
Raumpfleger; Raumreiniger; Geschirr-, Besteckreiniger; Hausratreinigungsmaschinenbediener; andere Raum- und Hausratreiniger
- 934 Glas-, Gebäudereiniger:
Glasreiniger; Gebäudereiniger; Fassadenreiniger; andere Glas-, Gebäudereiniger
- 935 Straßenreiniger, Abfallbeseitiger:
Straßenreiniger; Müllarbeiter; Kanalisationsreiniger; Kläranlagenwärter; andere Straßenreiniger, Abfallbeseitiger
- 936 Fahrzeugreiniger, -pfleger:
Autowäscher, -pfleger; Schienenfahrzeugreiniger; Schiffswandreiniger; Fahrzeugwaschanlagenbediener; andere Fahrzeugreiniger, -pfleger
- 937 Maschinen-, Behälterreiniger und verwandte Berufe:
Maschinen-, Anlagenreiniger und Schmierer; Behälterreiniger; Reinigungsanlagenbediener; andere Maschinen-, Behälterreiniger

VI. Sonstige Arbeitskräfte

97 Mithelfende Familienangehörige außerhalb der Landwirtschaft, a. n. g.

- 971 Mithelfende Familienangehörige außerhalb der Landwirtschaft, a. n. g.

98 Arbeitskräfte mit noch nicht bestimmtem Beruf

- 981 Lehrlinge mit noch nicht feststehendem Beruf:
Lehrlinge mit noch nicht feststehendem Metallwerker-Beruf; Lehrlinge mit noch nicht feststehendem Textilveredler-Beruf; andere Lehrlinge mit noch nicht feststehendem Beruf
- 982 Praktikanten, Volontäre mit noch nicht feststehendem Beruf:
– im Bereich technischer Berufe; – im Bereich anderer Berufe
- 983 Arbeitskräfte (arbeitsuchend) mit noch nicht bestimmtem Beruf:
Schulentlassene (arbeitsuchend) mit noch nicht bestimmtem Beruf; sonstige Arbeitskräfte (arbeitsuchend) mit noch nicht bestimmtem Beruf

99 Arbeitskräfte ohne nähere Tätigkeitsangabe


- 991 Arbeitskräfte ohne nähere Tätigkeitsangabe

Gegenüberstellung vergleichbarer Einheiten der berufssystematischen Schemata 1961 und 1970

Kennziffern 1961	Kennziffern 1970	Kennziffern 1961	Kennziffern 1970
1111+1112+1116+1117+ 1121+1122+1123 1131+1136+1141+1142+ 1144+1231 1133 1134+4215 1149 1151+1159 1157 1211+1213+1221+1223 1215+1219 1232+1234+1235+1239 1311 2111 2121 2123 2125 2131+2133+2139+2231 2211+2213+2219 2221 2241 2243+2248 2251+2253+2257+2259 2261 2271+2272+2274+2276+ 2277+2279 2281 2411 2421+2423+2431 2433+2434 2437 2441 2445 2453+2459+2472+2479 2457 2471 2473 2475 2476 2478+8511+8512+8551 2511+2534+2537 2521 2522+2523 2527+2563+2637+2639+ 2684+2689+2699 2531+2532+2559+2599 2537 2539 2541 2551 2552 2553 2554 2556 2561 2571 2575 2577 2579 2581 2583 2586 2589 2611+2616+2619 2614+2615 2621+2622+2711	011+012+031+032+041 021 042 631 044 051+052 053 061 062 022 043 071+072 081 082 083 091 101 102 112 111 121 131 132+133+134+135 514 441 442+451 452 453 461 462 464+465+466+482+ 486+491 463 481 483 484 485 511+512+833+834 191+202 192 193 301+302+322 201+226+323 202 203 233 221 222 223 224 225 211+213 241 243 242 244 232 231 234 235 251 252 212	2631+2636 2641+2643+2645 2651 2653+2655 2661+2662+2663+2665 2671 2673 2674 2681+2687 2683 2685 2686 2721 2728 2741 2743+2745+2746+2749 2811+2829 2821 2822 2911+2914 3011+3019 3021+3029+3039+3044 3023 3031+3041 3051+3055+3057 3061+3063+3067 3065 3071+3079+8553 3081+3089 3211 3221 3222+3229 3321 3325 3331 3332+3334+3336+3338+ 3339 3351 3353+3355 3358+3359 3361 3371 3411 3421 3423+3425+3429 3441+3444+4285 3451+3459 3453+3461 3471+3479 3481 3482+3483+3489+3531 3485 3491+3493 3511 3541+3546+3549 3547 3611+3615 3631+3633+3635+3639 3641 3643 3661+3665 3711+3713+3715 3721+3729 3723+3724 3731+3735+3737 3741+3745 3751	291 270+283 261 262+263 305 285 281 282 284 286 304 303 311 312 313 314+315+321 141+142 144 143 151 181 501+504 502 503 182 183 184 306 513 161 163 162+164 837 634 171 172 173 174 175 177 176 345 331 332 341+342+343 344 346 354 351 352+353+356+357 377 355 492 362 361 371 374+375+376 372 373 378 432 391 392 433 431 401

Kennziffern 1961	Kennziffern 1970
3755+3759	402
3771+3779	411
3774	412
3776	403
3781	422
3784+3789+3811	423
3787	421
3791+3799	424
3813	521
3816	522
3817	741
3911	470
3913+3914+5261+5262+5263+5268	742+743+744
3919	531
4111+4115	605+625
4121+4123+4125+4131+	601+602+603+606+
4141+4143+4151+4153+	607+611+621+622+
4154+4161+4174+4281+	623+626+627+628+
4289+8514	629+835
4145	604
4146	624
4171+4173	612
4211+4212	632
4213	633
4231	635
4283+7311+7313+7319	791+801+803
4311+4339	541+543+545
4313+5233	722
4331	542
4333	544
4335	546
4351	547
4353	548
4361	549
5111	681+682+685
5113	683
5115	684
5117	687
5118	688
5121	691+692
5125	693+694
5131	701
5135	702
5141	703
5151	704
5154+5157+8527	705
5191	686
5195	706
5211+5214+5215	712+713
5212+5213	711
5216	714
5217	715
5218	716
5231+5232	721
5234	723
5235	724
5239	725
5241+5243+5245	726
5251	733
5253	734
5255	732

Kennziffern 1961	Kennziffern 1970
5265+7121+7122+7123+	731+771+772+774+
7127	781+783+784
6111	911
6121	912
6129+6211+6215	913+921+923
6217	922
6311	933
6321	934
6323	804
6329	935
6331	936+937
6341	931
6343+6349	932
6511	901
6519+6711+6713+6719+	792+793+794+852+902
8154	
7111	751+752
7113	753
7115	761+762+763+863
7125	773
7128	782
7211+7213	811+812
7221+7223+7225+7226	813
7241	814
7315	802
7711+8219+8229	861+862+877
8111	841
8121	842
8131	843
8141	844
8151	851
8152+8153	853
8155	855
8156	857
8157	856
8159	854
8181+8189	805
8211	864
8221	871
8222	872
8223	873
8224	874
8225+8226	875
8227	876
8311+8314+8316	891
8317	892
8312+8319	893
8411+8415	881
8413+8417	883
8419	882
8431+8433+8435	823
8441	821
8443	822
8517+8518	836
8521+8523+8525	832
8526+8528+8558	838
8541	831
9111	971
9211	981
9214	982
9216	983
9231	991



Signierschlüssel

für das Signieren der Hauptfachrichtung in der Bildungsfrage

Hauptfachrichtung	Kennziffer
<u>Pflanzenbau, Tierwirtschaft, Ernährung</u>	<u>01 - 04</u>
Land- und Tierwirtschaft (einschl. ländliche Hauswirtschaft)	01
Garten- und Weinbau (einschl. Obst- und Gemüsebau)	02
Forst- und Fischereiwirtschaft (einschl. Jagdwesen und Holzwirtschaft)	03
Nahrungs- und Genußmittel	04
 <u>Industrie und Handwerk</u>	 <u>05 - 24</u>
Berg- und Hüttenwesen	05
Stein, Keramik, Glas	06
Hochbau (Architektur)	07
Tiefbau (Bauingenieurwesen)	08
Hoch- und Tiefbau (Bauwesen allgemein)	09

Hauptfachrichtung	Kennziffer
Bauausstattung (Baunebenberufe)	10
Vermessung und Kartographie	11
Werkstoffbe- und -verarbeitung	12
Feinmechanik und Optik	13
Maschinenbau allgemein	14
Fahrzeugbau	15
Elektrotechnik	16
Holzverarbeitung	17
Papierherstellung und -verarbeitung	18
Druck und Photographie	19
Graphik (einschl. technisches Zeichnen)	20
Textil- und Lederherstellung und -verarbeitung (einschl. Fellverarbeitung)	21
Sonstige industrielle und handwerkliche Hauptfachrichtungen	24
<u>Naturwissenschaftliche und wissenschaftlich- technische Hauptfachrichtungen</u>	<u>25 - 30</u>
Mathematik und math. Technik (einschl. Datenverarbeitung)	25
Biologie und biologische Technik	26
Chemie und chemische Technik	27
Physik und physikalische Technik	28
Wirtschafts- und Betriebstechnik	29
Sonstige naturwissenschaftliche und wissenschaftlich-technische Hauptfachrichtungen	30
<u>Handel und Verkehr</u>	<u>31 - 35</u>
Warenhandel und Handelsverkehr	31
Bank- und Versicherungswesen	32
Land-, Wasser-, Flug- und Nachrichtenverkehr	33
Kaufmännische Handelsschulen	34
Sonstige Hauptfachrichtungen für Handels- und Verkehrsberufe	35

Hauptfachrichtung	Kennziffer
<u>Gastronomie und private Dienstleistungen</u>	<u>36 - 40</u>
Gaststättenwesen	36
Hauswirtschaft	37
Bau- und Straßenreinigung, Textilreinigung	38
Körperpflege	39
Sonstige Hauptfachrichtungen für Gastronomie- und private Dienstleistungsberufe	40
<u>Verwaltung, Rechtswesen, Wirtschaft</u>	<u>41 - 50</u>
Verwaltung und Organisation (einschl. Büro)	41
Rechtswesen	42
Ordnungs- und Sicherheitswahrer, Wehr- und Verteidigungswesen	43
Volkswirtschaftslehre	44
Betriebswirtschaftslehre	45
Statistik und Ökonometrie	46
Wirtschaftswissenschaften	47
Sozialwissenschaft, Wissenschaft von der Politik	48
Sonstige Hauptfachrichtungen für Verwaltungs- und Wirtschaftsberufe	50
<u>Gesundheitswesen und Sozialpflege</u>	<u>51 - 60</u>
Allgemeine Medizin (einschl. technische Medizin)	51
Zahnmedizin (einschl. technische Zahnmedizin)	52
Tiermedizin (einschl. technische Tiermedizin)	53
Pharmazie (einschl. technische Pharmazie)	54
Krankenfürsorge, Krankenpflege, Gesundheitssicherung	55
Sonstige nichtärztliche Heilbehandlung	56
Sozialpflege	57
Sonstige Hauptfachrichtungen für Berufe des Gesundheitswesens und der Sozialpflege	60

Hauptfachrichtung	Kennziffer
<u>Erziehungs- und Bildungswesen, Theologie</u>	<u>61 - 75</u>
Erziehungswesen	61
Lehramt an Volksschulen	62
Lehramt an Sonderschulen	63
Lehramt an Realschulen	64
Lehramt an Gymnasien (nur wenn keine Angabe der Hauptfachrichtung)	65
Lehramt für technische Fächer an allgemein- bildenden Schulen (einschl. musische Fächer)	66
Lehramt an berufsbildenden Schulen (ohne Diplom-Handelslehramt)	67
Diplom-Handelslehramt	68
Sonstiges Lehramt	69
Evangelische Theologie	70
Katholische Theologie	71
Sonstige Theologie	72
Sonstige Hauptfachrichtungen für Berufe des Erziehungs- und Bildungswesens	75
<u>Sonstige Wissenschaft, Geistesleben und Kunst</u>	<u>76 - 95</u>
Philosophie	76
Psychologie	77
Geschichte, Völkerkunde, Volkskunde	78
Bibliotheks-, Archiv- und Museumswesen, Publizistik	79
Philologie allgemein	80
Alte Sprachen	81
Germanische Sprachen	82
Anglistik einschl. Amerikanistik	83
Romanische Sprachen	84
Slawische Sprachen	85
Arabische und afrikanische Sprachen	86
Asiatische Sprachen	87
Sonstige Sprachen	88

Hauptfachrichtung	Kennziffer
Dolmetschen/Übersetzen	89
Sonstige geistes- und sprachwissen- schaftliche Fächer ohne nähere Angabe	90
Kunstwissenschaftliche Fächer	91
Bildende Künste	92
Darstellende Künste	93
Musik	94
Sonstige künstlerische Hauptfachrichtungen	95
Ohne Angabe und Hauptfachrichtung nicht erkennbar	99